



# Gestão Estratégica das Finanças – GEFIN

## Funcionalidades Disponíveis

[www.gefin.sef.sc.gov.br](http://www.gefin.sef.sc.gov.br)

Versão 3.3 – 10/10/2018



 Gestão Estratégica das Finanças - GEFIN

## INFORMAÇÕES PRECISAS

ATUALIZADO DIARIAMENTE COM DADOS DO SIGEF

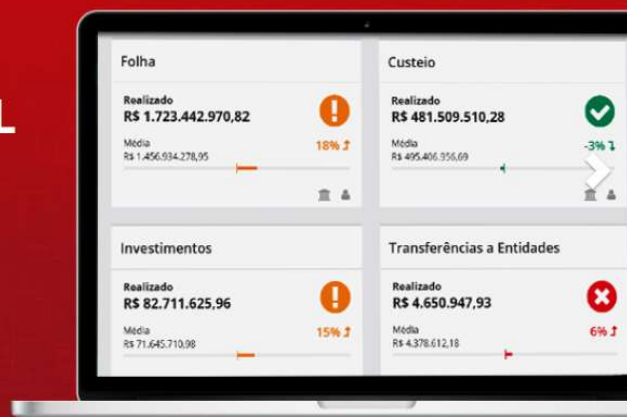
[CLIQUE AQUI PARA ACESSAR](#)



## AVALIAÇÃO EM TEMPO REAL

ACOMPANHAMENTO DAS METAS ESTABELECIDAS

[CLIQUE AQUI PARA ACESSAR](#)



## O CONTROLE DAS FINANÇAS NAS MÃOS DO GESTOR








INFORMAÇÕES ESTRATÉGICAS DE CADA ÓRGÃO









[CLIQUE AQUI PARA ACESSAR](#)





## Funcionalidades Disponíveis

	Seção Despesas .....
	Visão por Grupo de Despesa .....
	Visão por Unidade Gestora – UG .....
	Visão por Órgão Agrupador .....
	Visão por Fonte .....
	Visão por Credor .....
	Listar Contratos .....

	Seção Programação Financeira.....
	Visão por Grupo de Despesa .....
	Visão por Unidade Gestora – UG .....
	Visão por Órgão Agrupador.....
	Visão por Fonte de Recursos.....
	Visão por Origem do Recurso.....
	Visão por Unidade Gestora Descentralizadora .....
	Listar Contratos.....



## Seção Metas Estabelecidas .....

\$ Visão Programado SEF .....

⇓ Visão Proposta UG .....



## Seção Receita .....

☰ Visão por Natureza.....

🏛️ Visão por Unidade Gestora – UG .....

🏢 Visão por Órgão Agrupador.....

💰 Visão por Fonte de Recursos.....



## Seção Indicadores.....

🌐 Visão – Indicadores Econômicos .....

💎 Visão – Indicadores da Gestão Fiscal .....



## O Portal

A Secretaria da Fazenda disponibiliza o Portal de Gestão Estratégica das Finanças – GEFIN, ferramenta que possibilita ao gestor de cada órgão do Poder Executivo de Santa Catarina acompanhar em tempo real a situação das finanças e promover a excelência na aplicação dos recursos públicos.

## Objetivo Geral

Disponibilizar informações estratégicas das finanças e gerar inteligência/conhecimento para subsidiar a tomada de decisão dos gestores públicos do Estado de Santa Catarina.

## Objetivos Específicos

1 – Traduzir os dados disponíveis nos sistemas corporativos (SIGEF, SAT, SIGRH, SGPE/CIG) em informações gerenciais numa linguagem de fácil compreensão pelos gestores;

2 – Disponibilizar as seguintes informações:

- **Despesas Realizadas:** por grupos de despesa, por fonte, por credor, por UG, por órgão agrupador, por área de governo, por Origem do Recurso (próprio x descentralizado); por UG descentralizadora;
- **Programação Financeira:** por grupo de programação financeira, por grupos de despesa, por fonte, por UG, por órgão agrupador, por Origem do Recurso (próprio x descentralizado); por UG descentralizadora, detalhadas mês a mês, valores programados x realizados;
- **Contratos:** materiais e serviços, obras e aquisições de equipamentos, detalhes por fornecedor, objeto, valores contratados x realizados, valores contratados x empenhados;
- **Receita Arrecadada:** por natureza, por fonte, por UG e por órgão agrupador;
- **Indicadores Econômicos** (PIB, Produção Industrial, Nível de Emprego, Balança Comercial, Inflação e Câmbio);
- **Indicadores da Gestão Fiscal** (Folha LRF, saúde e educação, Previdência, RLD, Dívida Pública, etc)

## Público-alvo

Secretários de Estado, Grupo Gestor do Governo, Diretores/Gerentes de Administração, Orçamento e Finanças.

## Confiabilidade

Atualizado diariamente com os dados do Sistema Integrado de Planejamento e Gestão Fiscal – SIGEF, sistema oficial de gestão das Finanças, Execução Orçamentária e Contabilidade do Governo do Estado de Santa Catarina.

## Mobilidade

É possível acessar ao GEFIN por computador e dispositivos móveis (celular e tablet).

**Requisitos para acesso ao GEFIN:** é necessário possuir e-mail institucional no PAE e acesso ao Sistema Integrado de Planejamento e Gestão Fiscal – SIGEF (o GEFIN pesquisa o e-mail PAE informado no cadastro de usuário do SIGEF, e disponibiliza as informações das unidades gestoras que o usuário possui perfil de acesso no SIGEF).

**Acesso ao GEFIN:** Endereço [www.gefin.sef.sc.gov.br](http://www.gefin.sef.sc.gov.br), Infomar login/senha do e-mail institucional do PAE (ex: nome@sefaz.sc.gov.br).



## Seção Metas Estabelecidas



**Filtros:** a seção Metas Estabelecidas possui as seguintes opções de filtro:

**Ano:** selecionar o ano desejado;

**Órgão Agrupador:** campo que serve como facilitador para preenchimento do campo Unidade Gestora - UG, quando se pretende pesquisa um conjunto de UGs de determinada área de governo. Ex: ao selecionar o órgão agrupador do GEFIN Total ADRs, o GEFIN preenche automaticamente o campo Unidade Gestora com as respectivas ADRs. Obs: as opções de órgão agrupador são exibidas conforme o perfil de acesso do usuário;

**Unidade Gestora:** informar as Unidades Gestoras para aplicar filtro na consulta. Obs: as opções de unidade gestora são exibidas conforme o perfil de acesso do usuário;

**Fonte de Recursos:** selecionar as fontes de recursos para aplicar filtro na consulta;

**Grupo de Programação:** selecionar Grupo de Programação Financeira para aplicar filtro na consulta;

**Nível de Despesa:** permite detalhar a consulta em 3 níveis: Grupo de Despesa (Folha, Custeio, etc); Grupo Agregado (agrupamentos de Grupos de Programação) e Grupo Programação (detalha até o nível de Grupo de Programação Financeira);

**Origem do Recurso:** possui as opções de filtro “Orçamento Próprio” e “Recebido por Descentralização”;

**Descentralizado pela UG:** ao selecionar uma UG no campo “Unidade Gestora” habilita a opção “Descentralizado pela UG”. Para exibir os valores totais da Unidade Orçamentária, selecionar Unidade Gestora e habilitar os campos “Orçamento Próprio” e “Descentralizado pela UG”. Total Unidade Orçamentária = “Orçamento Próprio” + “Descentralizado pela UG”.

### Visões Disponíveis:



**Programado SEF** - exibe por Grupo de Programação Financeira os valores:

Programado para o ano atual;

Empenhado no ano anterior x Programado para o ano atual;

Liquidado no Ano anterior x Programado para o ano atual;



**Proposta UG** - exibe por Grupo de Programação Financeira os valores:

Proposta informada pela UG (Necessidade Financeira) para o ano atual;

Programado para o ano atual x Proposta informada pela UG;

Empenhado no ano anterior x Proposta informada pela UG;

Liquidado no Ano anterior x Proposta informada pela UG.



## § Seção Metas Estabelecidas

### § Visão Programado SEF

Grupo	Programado - SEF	Empenhado 2017		Liquidado 2017	
Total Geral	1.833.515,15	21.040.232,49		20.531.619,55	
		-19.206.717,34	-91% ✓	-18.698.104,40	-91% ✓
Custeio	351.733,07	1.884.127,71		1.602.904,93	
		-1.532.394,64	-81% ✓	-1.251.171,86	-78% ✓
Energia Elétrica, Água e Esgoto, Telefonia, Correios e Publicações	0,00	9.725,00		9.725,00	
		-9.725,00	-100% ✓	-9.725,00	-100% ✓
182 - Correios e Publicações Oficiais	0,00	9.725,00		9.725,00	
		-9.725,00	-100% ✓	-9.725,00	-100% ✓
Tecnologia da Informação - TI	295.812,44	705.238,93		507.152,67	
		-409.426,49	-58% ✓	-211.340,23	-42% ✓

#### Valores:

**Programado SEF:** valor da Programação Financeira disponibilizada para o Ano selecionado;

**Empenhado no ano Anterior:** valor total Empenhado no ano Anterior. Na linha imediatamente abaixo exibe da diferença entre "Programado SEF" x "Empenhado ano Anterior";

**Liquidado no ano Anterior:** valor total Liquidado no ano Anterior. Na linha imediatamente abaixo exibe da diferença entre "Programado SEF" x "Liquidado ano Anterior";

**Opções de Detalhamento** - é possível detalhar as informações em 3 níveis:

- ✓ **1º nível - Grupo de Despesa:** Folha, Custeio, Investimentos, Dívida Pública, Transferências a Entidades; Transferências a Municípios. Grupo de Despesa = soma de Grupos de Programação financeira Agregados - GPFA. Ex: Grupo de Despesa Custeio = soma dos GPFA's de Serviços Terceirizados, Diárias e Passagens, Aluguéis, etc.;
- ✓ **2º nível - Grupo de Programação Financeira Agregado – GPFA:** Soma de Grupos de Programação Financeira – GPFs que possuem despesas de gêneros similares. Ex: GPFA Aluguéis corresponde a soma dos GPFs Locação de Imóveis - Pessoa Jurídica e Locação de Imóveis - Pessoa Física;
- ✓ **3º nível - Grupo de Programação Financeira – GPF:** despesa liquidada no Grupo de Programação Financeira – GPF (conforme GPFs cadastrados no SIGEF);



## Seção Metas Estabelecidas



## Visão Proposta UG

Grupo	Proposta - UG	Programado - SEF	Empenhado 2017	Liquidado 2017			
Total Geral	22.187.135,24	19.010.578.403,04	21.614.147.288,52	21.007.213.825,08			
		-18.988.391.267,80	-100% ✓	-21.591.960.153,28	-100% ✓	-20.985.026.689,84	-100% ✓
Folha	6.600.000,00	10.459.158.373,27	13.452.318.306,39	13.452.255.252,92			
		-10.452.558.373,27	-100% ✓	-13.445.718.306,39	-100% ✓	-13.445.655.252,92	-100% ✓
Folha de Pagamento - Própria	6.600.000,00	10.459.158.373,27	13.452.318.306,39	13.452.255.252,92			
		-10.452.558.373,27	-100% ✓	-13.445.718.306,39	-100% ✓	-13.445.655.252,92	-100% ✓
100 - Folha Pagamento - Geral	6.600.000,00	10.386.027.772,55	13.362.801.371,57	13.362.801.371,57			
		-10.379.427.772,55	-100% ✓	-13.356.201.371,57	-100% ✓	-13.356.201.371,57	-100% ✓
Custeio	15.086.565,24	4.840.675.126,77	4.174.144.695,82	3.802.512.555,82			
		-4.825.588.561,53	-100% ✓	-4.159.058.130,58	-100% ✓	-3.787.425.990,58	-100% ✓
Serviços Terceirizados	4.080.000,00	381.386.735,64	409.242.155,04	378.986.210,45			
		-377.306.735,64	-99% ✓	-405.162.155,04	-99% ✓	-374.906.210,45	-99% ✓

## Valores:

**Proposta UG:** valor informado pela UG (Necessidade Financeira) para o ano atual;

**Programado SEF:** valor da Programação Financeira disponibilizada para o Ano selecionado. Na linha imediatamente abaixo exibe da diferença entre "Proposta UG" x "Programado SEF";

**Empenhado no ano Anterior:** valor total Empenhado no ano Anterior. Na linha imediatamente abaixo exibe da diferença entre "Proposta UG" x "Empenhado ano Anterior";

**Liquidado no ano Anterior:** valor total Liquidado no ano Anterior. Na linha imediatamente abaixo exibe da diferença entre "Proposta UG" x "Liquidado ano Anterior";

**Opções de Detalhamento** - é possível detalhar as informações em 3 níveis:

- ✓ **1º nível - Grupo de Despesa:** Folha, Custeio, Investimentos, Dívida Pública, Transferências a Entidades; Transferências a Municípios. Grupo de Despesa = soma de Grupos de Programação financeira Agregados - GPFA. Ex: Grupo de Despesa Custeio = soma dos GPFA's de Serviços Terceirizados, Diárias e Passagens, Aluguéis, etc.;
- ✓ **2º nível - Grupo de Programação Financeira Agregado – GPFA:** Soma de Grupos de Programação Financeira – GPFs que possuem despesas de gêneros similares. Ex: GPFA Aluguéis corresponde a soma dos GPFs Locação de Imóveis - Pessoa Jurídica e Locação de Imóveis - Pessoa Física;
- ✓ **3º nível - Grupo de Programação Financeira – GPF:** despesa liquidada no Grupo de Programação Financeira – GPF (conforme GPFs cadastrados no SIGEF);