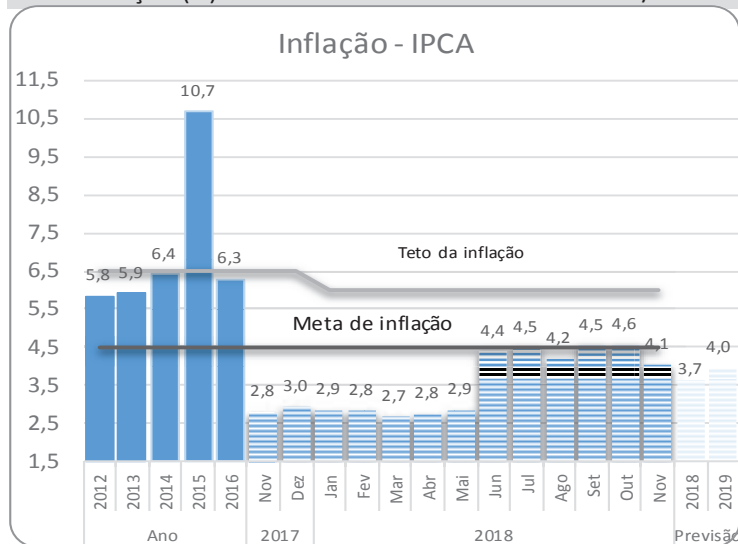


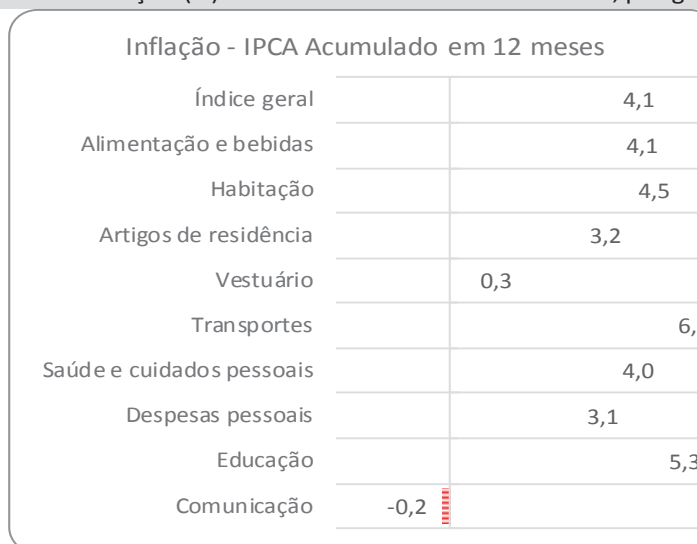
8 OUTROS INDICADORES ECONÔMICOS – INFLAÇÃO E TAXA DE CÂMBIO

IPCA-variação (%) acumulada em 12 meses

IBGE/Bacen



IPCA-variação (%) acum. em 12 meses até novembro, por grupo

**DESTAQUES****Inflação do mês foi a menor desde 1994**

Depois de duas altas robustas e consecutivas, a inflação de novembro teve variação de -0,21. Foi a menor para um mês de novembro desde a implantação do Plano Real, em 1994. Em novembro de 2017 a taxa atingiu 0,28%.

Cinco dos nove grupos de produtos e serviços pesquisados apresentaram deflação na passagem do mês, com destaque para Transportes (-0,74%) e Habituação (-0,71%). No lado das altas, a maior contribuição ficou com o grupo Alimentação e bebidas que variou 0,39%.

O índice de 12 meses caiu para 4,05%, voltando a situar-se abaixo do centro da meta do Bacen. Nessa comparação as maiores altas foram em transporte e educação.

Expectativas

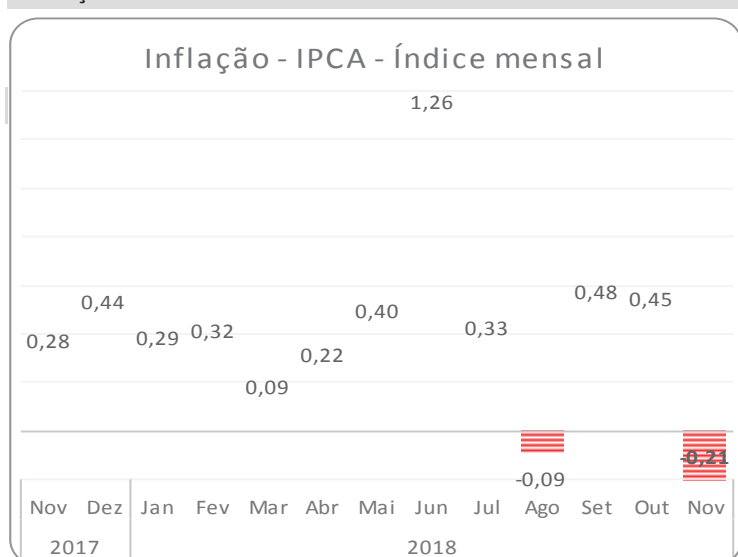
Para 2018, o mercado (Boletim Focus, 21/12/18) está projetando inflação de 3,66%.

Real se desvaloriza em 2018

Juros com perspectiva de alta nos EUA e turbulências no mundo associadas a uma suposta "guerra comercial", fizeram desvalorizar moedas em todo o mundo, especialmente nos países emergentes. No caso do Real, também contribuíram os problemas econômicos do Brasil. Com a euforia em torno do resultado das eleições, o Real teve forte valorização a partir de outubro, embora a partir de novembro tenha voltado a se desvalorizar. Nesse caso sob influência do exterior.

INFLAÇÃO

Fonte: IBGE



CÂMBIO

Fonte: Bacen

