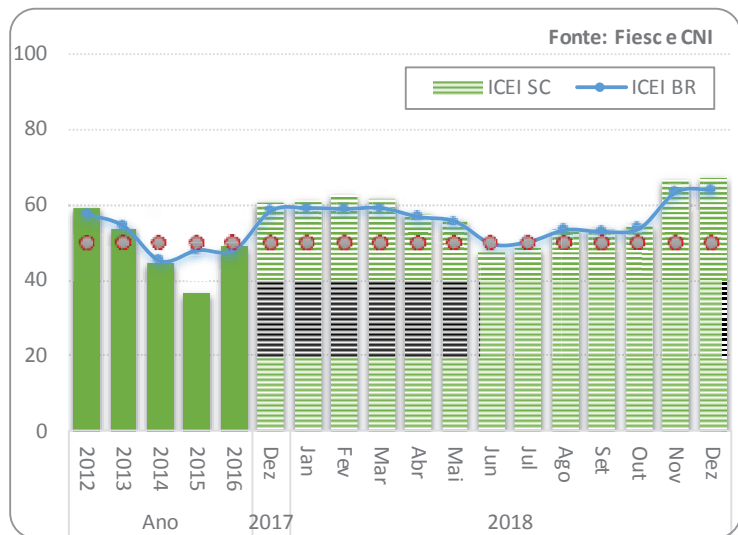
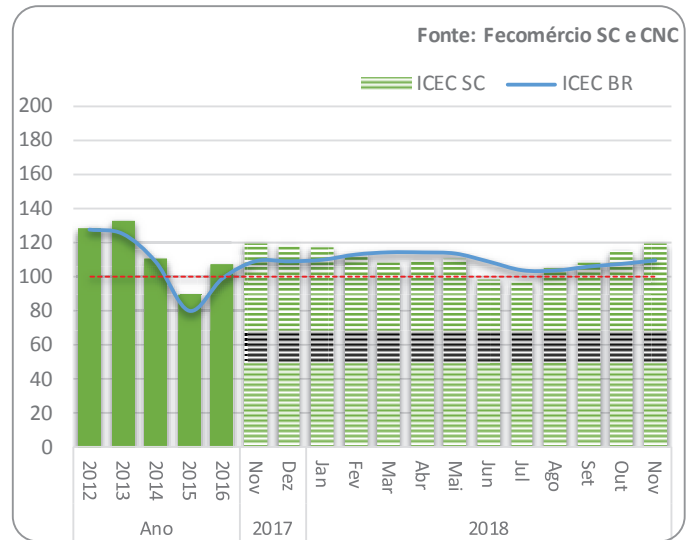


7.9 Índices de Confiança

ÍNDICE DE CONFIANÇA DO EMPRESÁRIO INDUSTRIAL - ICEI (1)



ÍNDICE DE CONFIANÇA DO EMPRESÁRIO DO COMÉRCIO - ICEC (2)



DESTAQUES

Otimismo forte na Indústria

A confiança dos industriais teve forte alta em novembro e voltou a subir em dezembro, registrando o melhor resultado da série. A perspectiva de melhora na economia alavancou as expectativas futuras e influenciou na percepção positiva do momento atual.

Otimismo cresce no comércio

O ICEC-SC segue crescendo. Em novembro piorou a percepção das condições atuais da economia e do comércio, mas compensou pela melhora nas expectativas da economia e de contratações.

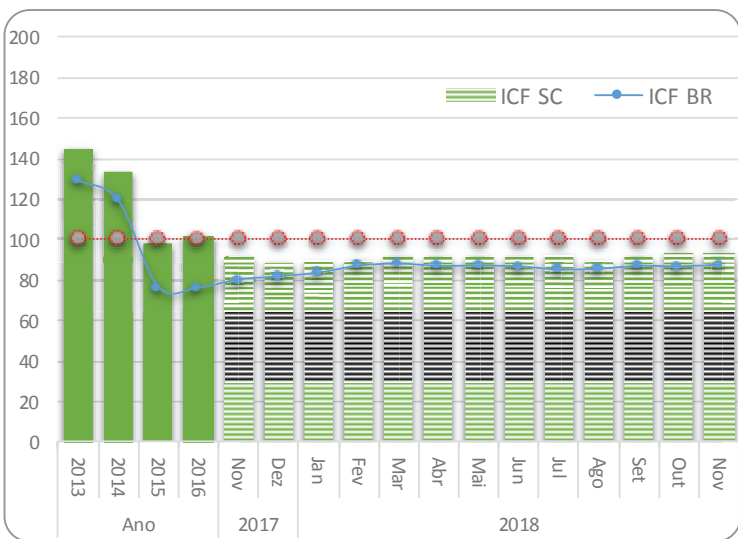
Intenção de consumo

A recuperação da confiança das famílias é lenta e marcada pela cautela. No ano melhorou a confiança no emprego, no nível de consumo atual e no crédito. No entanto, o consumo de bens duráveis e as perspectiva de consumo futuro ainda refletem muita incerteza.

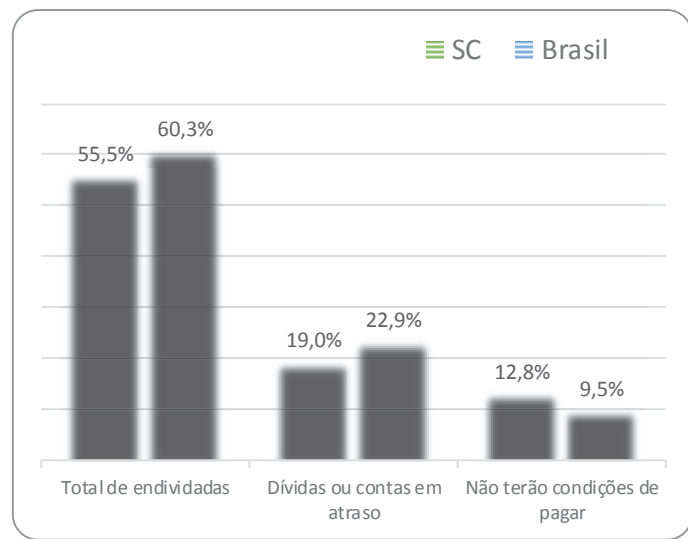
Endividamento das famílias

Continua a melhora na qualidade do endividamento dos catarinenses. Cai o número de endividados e inadimplentes, sendo que nesse mês cai também o percentual dos que não terão condições de pagar. Os catarinenses continuam menos endividados que a média nacional.

INTENÇÃO DE CONSUMO DAS FAMÍLIAS - ICF (3) Fonte: Fecomércio



ENDIVIDAMENTO DAS FAMÍLIAS Novembro 2018 Fonte: Fecomércio



(1) O ICEI mede a opinião dos industriais sobre as condições econômicas. Varia no intervalo de 0 a 100. Acima de 50 indica confiança e, abaixo, falta de confiança na economia.

(2) O ICEC mede a percepção dos empresários do comércio no seu ambiente de negócios. Varia entre 0 e 200 pontos, sendo que o índice 100 demarca a fronteira entre a insatisfação e a satisfação dos empresários.

(3) O ICF varia entre 0 e 200 pontos, sendo que o índice 100 demarca a fronteira entre a avaliação de pessimismo e de otimismo das famílias.