# 2012 ESTADO DE SANTA CATARINA
# BALANÇO GERAL

## VOLUME 2 ANEXOS DO BALANÇO GERAL DO ESTADO

**Secretaria de Estado da Fazenda**

*Diretoria de Contabilidade Geral - DCOG*

Governo do Estado
SANTA CATARINA

Estado de Santa Catarina
Secretaria de Estado da Fazenda
Diretoria de Contabilidade Geral – DCOG

# Balanço Geral do Estado 2012

## VOLUME II

**Anexos do Balanço Geral do Estado Exercício de 2012**

**Gestão: Governador João Raimundo Colombo**

SANTA CATARINA

**SECRETÁRIO DE ESTADO DA FAZENDA**
Antonio Marcos Gavazzoni

**DIRETOR DE CONTABILIDADE GERAL**
Adriano de Souza Pereira

**ASSESSOR DO DIRETOR**
Flávio George Rocha

**GERENTE DE INFORMAÇÕES CONTÁBEIS**
Tatiana Borges

**GERENTE DE CONTABILIDADE CENTRALIZADA**
Graziela Luiza Meincheim

**GERENTE DE CONTABILIDADE FINANCEIRA**
Arleny Jaqueline Mangrich Pacheco

**GERENTE DE SISTEMAS DE GESTÃO FISCAL**
Vera Lúcia HawerrothSantana

**GERENTE DE ESTUDOS E NORMATIZAÇÃO CONTÁBIL**
Michele Patrícia Roncalio

**OUTRAS ÁREAS ENVOLVIDAS**
Consultoria de Assuntos Econômicos – SEF/SC
Diretoria de Auditoria Geral – SEF/SC
Diretoria do Tesouro Estadual – SEF/SC
Diretoria de Captação de Recursos e da Dívida Pública – SEF/SC
Diretoria de Administração Tributária – SEF/SC
Diretoria de Planejamento Orçamentário – SEF/SC
Centro de Informática e Automação do Estado de Santa Catarina S.A. – CIASC

**COORDENAÇÃO E ELABORAÇÃO DO BALANÇO GERAL**
Flávio George Rocha
Graziela Luiza Meincheim
Heber Lima da Costa
Janice VilséliaPacífico da Silveira
Mario Wendhausen Gentil
Paulo Rodrigo Capre
Rafael Almeida Pinheiro da Costa
Rogério Felipe Pereira
Rosangela Della Vechia
Tatiana Borges

**INFORMAÇÕES:**
E-mail: geinc@sefaz.sc.gov.br

**SECRETARIA DE ESTADO DA FAZENDA**
Centro Administrativo do Governo – Rodovia SC 401 – Km 5, nº 4.600 Saco Grande II – Florianópolis – SC

# VOLUME II

# ANEXOS DO BALANÇO GERAL DO ESTADO – Exercício de 2012

## Gestão: Governador João Raimundo Colombo

**JOÃO RAIMUNDO COLOMBO**
**Governador do Estado**

**ANTONIO MARCOS GAVAZZONI**
**Secretário de Estado da Fazenda**

**ADRIANO DE SOUZA PEREIRA**
**Diretor de Contabilidade Geral**
**Contador CRCSC nº 25.111**

## SUMÁRIO

1. APRESENTAÇÃO ..... 09
2. ANEXOS DA LEI FEDERAL nº 4.320/64 ..... 15
2.1. Balanço Orçamentário (Anexo 12 da Lei Federal nº 4.320/64)
2.1.1. Consolidado Geral ..... 17
2.1.2. Poder Executivo ..... 18
2.2. Balanço Financeiro (Anexo 13 da Lei Federal nº 4.320/64)
2.2.1. Consolidado Geral ..... 19
2.2.2. Poder Executivo ..... 21
2.3. Balanço Patrimonial (Anexo 14 da Lei Federal nº 4.320/64)
2.3.1. Consolidado Geral ..... 23
2.3.2. Poder Executivo ..... 24
2.4. Demonstração das Variações Patrimoniais (Anexo 15 da Lei Federal nº 4.320/64)
2.4.1. Consolidado Geral ..... 25
2.4.2. Poder Executivo ..... 27
2.5. Demonstração dos Fluxos de Caixas (Anexo 18 da Lei Federal nº 4.320/64 - conforme Portaria STN nº 665/2010)
2.5.1. Consolidado Geral ..... 29
2.5.2. Poder Executivo ..... 34
2.6. Demonstração das Mutações no Patrimônio Líquido (Anexo 19 da Lei Federal nº 4.320/64 - conforme Portaria STN nº 665/2010)
2.6.1. Consolidado Geral ..... 38
2.6.2. Poder Executivo ..... 39
2.7. Demonstrativo da Receita e Despesa Segundo as Categorias Econômicas (Anexo 1 da Lei Federal nº 4.320/64)

2.7.1. Consolidado Geral ..... 40
2.8. Programa de Trabalho (Anexo 6 da Lei Federal nº 4.320/64)
2.8.1. Consolidado Geral ..... 41
2.9. Demonstrativo da Despesa por Funções, Subfunções e Programas (Anexo 7 da Lei Federal nº 4.320/64)
2.9.1. Consolidado Geral ..... 201
2.10. Despesa por Funções, Subfunções e Programas cfe. Vínculo dos Recursos (Anexo 8 da Lei Federal nº 4.320/64)
2.10.1. Consolidado Geral ..... 215
2.11. Demonstrativo da Despesa por Órgãos, Unidades Gestoras e Funções (Anexo 9 da Lei Federal nº 4.320/64)
5.11.1. Consolidado Geral ..... 230
2.12. Comparativo da Receita Orçada com a Arrecadada (Anexo 10 da Lei Federal nº 4.320/64)
2.12.1. Consolidado Geral ..... 256
2.13. Comparativo da Despesa Autorizada com a Realizada (Anexo 11 da Lei Federal nº 4.320/64)
2.13.1. Consolidado Geral ..... 287
2.13.2. Consolidado Geral por Unidade Gestora ..... 291
2.14. Demonstrativo da Dívida Flutuante (Anexo 17 da Lei Federal nº 4.320/64)
2.14.1. Consolidado Geral ..... 306
2.14.2. Poder Executivo ..... 307
2.15. Demonstração da Dívida Fundada (Anexo 16 da Lei Federal nº 4.320/64)
2.15.1 Demonstrativos da Dívida Fundada Interna
2.15.1.1 Demonstração da Dívida Fundada Interna (Anexo 16 da Lei Federal nº 4.320/64) ..... 308
2.15.1.2 Extratos por Empréstimo da Dívida Fundada Interna ..... 309
2.15.1.3 Demonstrativo das Apólices Inalienáveis ..... 325
2.15.1.4 Demonstrativo Analítico dos Pagamentos da Dívida Fundada Interna ..... 326
2.15.1.5 Resumo dos Recebimentos e Pagamentos dos Empréstimos da Dívida Pública ..... 328

2.15.2 Demonstrativos da Dívida Fundada Externa

2.15.2.1 Demonstração da Dívida Fundada Externa (Anexo 16 da Lei Federal nº 4.320/64) ..... 329

2.15.2.2 Extratos por Empréstimo da Dívida Fundada Externa ..... 330

2.15.2.3 Demonstrativo Analítico dos Pagamentos da Dívida Fundada Externa..... 339

3 DEMAIS DEMONSTRATIVOS ..... 341

3.1. Despesas por Créditos Especiais e Extraordinários..... 343

3.2. Execução Orçamentária de Programas e Ações – Consolidado Geral – janeiro à dezembro/2012..... 349

3.3. Controle da Inscrição dos Restos a Pagar – por Fonte de Recursos ..... 361

3.4. Programa de Apoio ao Investimento dos Estados e do Distrito Federal para Viabilização de Despesa de Capital – PROINVEST

3.4.1. Reembolso de Investimentos Realizados pela Secretaria de Estado da Educação .....365

3.4.2. Reembolso de Obras Realizadas pelo Departamento Estadual de Infraestrutura .....388

3.4.3. Reembolso de Estudos e Projetos Realizadas pelo Departamento Estadual de Infraestrutura .....394

4 ACOMPANHAMENTO FÍSICO E FINANCEIRO DOS PROGRAMAS DE GOVERNO ..... 413

5. RELATÓRIO DA DIRETORIA DE CAPTAÇÃO DE RECURSOS E DA DÍVIDA PÚBLICA..... 423

6. RELATÓRIO DA DIRETORIA DE AUDITORIA GERAL..... ..... 455

7 RESPONSÁVEIS PELA ESCRITA CONTÁBIL DOS ORGÃOS E ENTIDADES DA ADMINISTRAÇÃO PÚBLICA ESTADUAL ..... 491

# 1.APRESENTAÇÃO

# Apresentação

O Balanço Geral do Estado demonstra os resultados alcançados pelo Estado de Santa Catarina no exercício de 2012 e se constitui na prestação de contas do segundo ano de mandato do Excelentíssimo Governador do Estado de Santa Catarina, Sr. João Raimundo Colombo, à Assembleia Legislativa.

Dentre as atribuições privativas do Governador do Estado está a obrigatoriedade de prestar contas anualmente, no prazo de sessenta dias após a abertura da sessão legislativa, em cumprimento ao art. 71, inciso IX, da Constituição Estadual. A responsabilidade pela elaboração do Balanço Geral é da Diretoria de Contabilidade Geral – DCOG da Secretaria de Estado da Fazenda, núcleo técnico do órgão central do sistema de controle interno do Poder Executivo.

As informações que integram o Balanço Geral do Estado foram extraídas do Sistema Integrado de Planejamento e Gestão Fiscal – SIGEF/SC e contemplam os dados contábeis consolidados de todos os Poderes e órgãos da Administração Pública Estadual integrantes dos orçamentos Fiscal e da Seguridade Social, em obediência ao art. 56 da Lei Complementar nº 101, de 04 de maio de 2000 (Lei de Responsabilidade Fiscal). A consistência e a veracidade dos dados informados nesta consolidação de contas são de responsabilidade dos gestores de cada unidade administrativa estadual, dado que a aplicação dos recursos e os registros contábeis são executados sob sua administração.

Visando alcançar vários segmentos da sociedade e, por conseguinte, proporcionar maior transparência, na elaboração do Balanço procurou-se utilizar uma linguagem simples e didática, com o uso de análises gráficas, tabelas e demonstrativos, contendo informações comparativas, horizontais e verticais, bem como percentuais. Para facilitar a visualização das informações, o Balanço Geral do Estado foi dividido nos seguintes volumes:

- Volume I – Relatório Técnico sobre a Prestação de Contas do Exercício de 2012: apresenta os aspectos social, econômico, administrativo e financeiro do Estado de Santa Catarina, o Balanço Patrimonial, o Balanço Orçamentário, o Balanço Financeiro, a Demonstração das Variações Patrimoniais, a Demonstração das Mutações do Patrimônio Líquido, a Demonstração dos Fluxos de Caixa, as notas explicativas, bem como a análise das demonstrações contábeis. As notas explicativas incluem os critérios utilizados na elaboração das demonstrações contábeis, as informações de naturezas patrimonial, orçamentária, econômica, financeira, legal, física, social e de desempenho, procurando ser relevantes, complementares ou suplementares àquelas não suficientemente evidenciadas ou não constantes nas demonstrações contábeis.

- Volume II – Anexos do Balanço Geral do Estado: apresenta os anexos exigidos pela Lei Federal nº 4.320, de 17 de março de 1964, e pelas demais normas legais, o acompanhamento físico e financeiro dos Programas de Governo, o Relatório da Diretoria de Auditoria Geral, o Relatório da Diretoria de Captação de Recursos e da Dívida Pública, assim como os responsáveis pela escrita contábil dos órgãos e entidades da Administração Pública Estadual no exercício de 2012.

O Balanço Geral foi elaborado em conformidade com as disposições da Lei Federal nº 4.320/64, da Lei Complementar nº 101/2000 e das Resoluções do Tribunal de Contas do Estado de Santa Catarina nos TC - 16/94, TC - 06/01 e TC - 11/04, as quais regulam e normatizam a remessa de informações e de demonstrativos contábeis ao Tribunal de Contas do Estado de Santa Catarina.

Além da legislação vigente, a Diretoria de Contabilidade Geral preocupou-se em acompanhar e atender os normativos que estão sendo editados, principalmente pela Secretaria do Tesouro Nacional – STN e pelo Conselho Federal de Contabilidade - CFC, quanto aos

procedimentos, práticas, elaboração e divulgação das demonstrações contábeis, para torná-las convergentes às Normas Internacionais de Contabilidade Aplicadas ao Setor Público.

Nesse sentido, cabe destacar a participação durante o ano de 2012 dos servidores da DCOG/SEF no Grupo Técnico de Contabilidade do Grupo de Gestores das Finanças Estaduais – GEFIN, no Fórum Fiscal dos Estados Brasileiros – FFEB, nos grupos técnicos instituídos pela STN de Padronização de Procedimentos Contábeis – GTCON/STN, de Padronização de Relatórios – GTREL/STN e de Sistematização de Informações Contábeis e Fiscais – GTSIS/STN. Tais grupos reúnem servidores das esferas Federal, Estadual e Municipal visando promover o intercâmbio de experiências nas áreas de gestão fiscal, execução orçamentária e financeira, sistemas de informação, padronização contábil e consolidação de contas públicas.

Além disso, cabe destaque ao trabalho que vem sendo realizado pelo Grupo de Trabalho de Procedimentos Contábeis do Estado de Santa Catarina GTCON/SC, criado pelo Decreto Estadual nº 3.445, de 10 de agosto de 2010, visando à implementação das Normas Internacionais de Contabilidade Aplicadas ao Setor Público, que resultaram na implementação do novo Plano de Contas Aplicado ao Setor Público – PCASP em janeiro de 2013, atendendo de forma antecipada a Portaria nº 828/11 da Secretaria do Tesouro Nacional, que determina aos Entes da Federação a adoção do novo PCASP para o ano de 2014.

A Diretoria de Contabilidade Geral vem implementando de forma gradativa as referidas normas e os reflexos da convergência podem ser observados no Balanço Geral do Estado de 2012, em especial no Volume I, com destaque para o reconhecimento pelo regime de competência dos créditos tributários a receber de ICMS e IPVA, o reconhecimento de ativos de infraestrutura e a continuação dos trabalhos de reavaliação patrimonial (bens móveis, imóveis e intangíveis).

As ações voltadas à convergência para as Normas Internacionais de Contabilidade Aplicadas ao Setor Público, a implantação do Novo PCASP, a evolução dos controles gerenciais no SIGEF, os trabalhos de evidenciação do patrimônio, a produção de informações gerenciais e a apuração de custos transcenderão o ano de 2012 e em 2013 serão intensificadas. Tais ações estabelecem a transição para a Contabilidade Gerencial no Governo do Estado, que visa produzir e disponibilizar informações que auxiliem os gestores públicos a promover a excelência na aplicação dos recursos públicos.

No tocante à transparência da gestão merece destaque a edição do Decreto Estadual nº 913, de 09 de abril de 2012, que atribuiu à Diretoria de Contabilidade Geral – DCOG/SEF como responsável pelo gerenciamento do portal de transparência do Poder Executivo Estadual.Em 08 de maio de 2012 foi disponibilizado à sociedade o novo portal da transparência do Poder Executivo, acessado em www.transparencia.sc.gov.br ou através do banner do Portal da Transparência, incluído nos sítios oficiais de todos os órgãos e entidades do Poder Executivo.

O novo portal traz as informações detalhadas e busca utilizar uma linguagem mais acessível ao cidadão, com o intuito de fortalecer a transparência da gestão e o controle social, bem como buscar o atendimento à Lei Federal n º 12.527/2011 – Lei de Acesso à Informação. O Portal de Transparência possibilita ao cidadão acompanhar, com atualização diária, as informações sobre a arrecadação, as despesas realizadas, os valores pagos aos fornecedores e os repasses de convênios de todos os órgãos do poder executivo estadual, além de permitir uma visão consolidada das informações. Procurando facilitar a visualização, a compreensão e o controle da gestão fiscal, também foram disponibilizados

indicadores com análises gráficas das receitas e despesas, o que possibilita a interatividade e a comparação das informações.

Com vistas a assegurar uma gestão transparente da informação, propiciando amplo acesso a ela e sua divulgação, o Balanço Geral do Estado de 2012 estará disponível, na íntegra, nos endereços eletrônicos www.sef.sc.gov.br e www.transparencia.sc.gov.br. Os volumes impressos estarão disponíveis na Diretoria de Contabilidade Geral da Secretaria de Estado da Fazenda e em outras instituições públicas, de forma que a sociedade brasileira possa exercer seus direitos, no que concerne ao processo de fiscalização das receitas e despesas públicas, realizando o controle social sobre as Contas do Governo.

A equipe da Diretoria de Contabilidade Geral está à disposição da sociedade para prestar os esclarecimentos necessários a uma melhor compreensão dos resultados alcançados pelo Estado de Santa Catarina no exercício de 2012.

**Diretoria de Contabilidade Geral**

# 2. ANEXOS DA LEI FEDERAL nº 4.320/64

# BALANÇO ORÇAMENTÁRIO - CONSOLIDADO GERAL

ANEXO 12 - Lei Federal nº 4.320/64

Exercício de 2012

Valores em R$

| RECEITAS | | | | DESPESAS | | | |
|---|---|---|---|---|---|---|---|
| TÍTULOS | PREVISÃO | EXECUÇÃO | DIFERENÇAS | TÍTULOS | FIXAÇÃO | EXECUÇÃO | DIFERENÇAS |
| Receitas Correntes | 22.507.200.524,00 | 21.386.978.204,40 | (1.120.222.319,60) | Créditos | 21.102.019.373,86 | 18.088.824.526,47 | (3.013.194.847,39) |
| Receitas Tributárias | 15.875.534.280,00 | 15.017.411.595,04 | (858.122.684,96) | Orçamentários e Suplementares | 20.996.268.268,35 | 18.075.154.359,17 | (2.921.113.909,18) |
| Receita de Contribuições | 626.618.705,00 | 635.685.722,12 | 9.067.017,12 | Especiais e Extraordinários | 105.751.105,51 | 13.670.167,30 | (92.080.938,21) |
| Receita Patrimonial | 353.631.475,00 | 334.776.788,71 | (18.854.686,29) | | | | |
| Receita Agropecuária | 2.183.154,00 | 1.621.572,28 | (561.581,72) | | | | |
| Receita Industrial | 8.838.644,00 | 8.495.216,66 | (343.427,34) | | | | |
| Receita de Serviços | 183.388.186,00 | 202.395.539,13 | 19.007.353,13 | | | | |
| Transferências Correntes | 4.952.471.058,00 | 4.599.953.753,08 | (352.517.304,92) | | | | |
| Outras Receitas Correntes | 504.535.022,00 | 586.638.017,38 | 82.102.995,38 | | | | |
| Receitas de Capital | 403.788.619,00 | 1.749.680.813,27 | 1.345.892.194,27 | | | | |
| Operações de Crédito | 274.334.905,00 | 1.661.164.824,67 | 1.386.829.919,67 | | | | |
| Alienação de Bens | 29.190.919,00 | 5.994.497,69 | (23.196.421,31) | | | | |
| Amortização de Empréstimos | 47.494.467,00 | 62.479.539,05 | 14.985.072,05 | | | | |
| Transferências de Capital | 52.768.328,00 | 18.594.763,12 | (34.173.564,88) | | | | |
| Outras Receitas de Capital | 0,00 | 1.447.188,74 | 1.447.188,74 | | | | |
| Receitas Intra-Orçamentárias Correntes | 966.256.038,00 | 928.529.212,52 | (37.726.825,48) | | | | |
| Receitas Intra-Orçamentárias de Capital | 8.449.842,00 | 19.737.477,85 | 11.287.635,85 | | | | |
| Deduções da Receita Corrente | (6.744.612.609,00) | (6.337.104.405,08) | 407.508.203,92 | | | | |
| **SUB-TOTAL** | **17.141.082.414,00** | **17.747.821.302,96** | **606.738.888,96** | **SUB-TOTAL** | **21.102.019.373,86** | **18.088.824.526,47** | **(3.013.194.847,39)** |
| **DÉFICIT** | **3.960.936.959,86** | **341.003.223,51** | **(3.619.933.736,35)** | **SUPERÁVIT** | **0,00** | **0,00** | **0,00** |
| **TOTAL** | **21.102.019.373,86** | **18.088.824.526,47** | **(3.013.194.847,39)** | **TOTAL** | **21.102.019.373,86** | **18.088.824.526,47** | **(3.013.194.847,39)** |

Florianópolis, 31 de Janeiro de 2013.

ADRIANO DE SOUZA PEREIRA
DIRETOR DE CONTABILIDADE GERAL
CONTADOR CRC/SC N.º 25.111/O-7

TATIANA BORGES
GERENTE DE INFORMAÇÕES CONTÁBEIS
CONTADORA CRC/SC N.º 22.809/O-3

# BALANÇO ORÇAMENTÁRIO - CONSOLIDADO DO PODER EXECUTIVO

ANEXO 12 - Lei Federal nº 4.320/64

Exercício de 2012

Valores em R$

| RECEITAS | | | | DESPESAS | | | |
|---|---|---|---|---|---|---|---|
| TÍTULOS | PREVISÃO | EXECUÇÃO | DIFERENÇAS | TÍTULOS | FIXAÇÃO | EXECUÇÃO | DIFERENÇAS |
| Receita Orçamentária | 16.954.573.635,00 | 17.548.727.087,35 | 594.153.452,35 | Créditos | 18.227.510.829,58 | 15.739.932.141,33 | (2.487.578.688,25) |
| Receitas Correntes | 22.320.691.745,00 | 21.119.133.394,62 | (1.201.558.350,38) | Orçamentários e Suplementares | 18.131.768.803,07 | 15.726.498.415,76 | (2.405.270.387,31) |
| Receitas Tributárias | 15.875.534.280,00 | 15.017.411.595,04 | (858.122.684,96) | Especiais e Extraordinários | 95.742.026,51 | 13.433.725,57 | (82.308.300,94) |
| Receita de Contribuições | 626.618.705,00 | 635.685.722,12 | 9.067.017,12 | | | | |
| Receita Patrimonial | 331.288.565,00 | 319.274.745,48 | (12.013.819,52) | | | | |
| Receita Agropecuária | 2.183.154,00 | 1.621.572,28 | (561.581,72) | | | | |
| Receita Industrial | 8.838.644,00 | 8.495.216,66 | (343.427,34) | | | | |
| Receita de Serviços | 157.588.186,00 | 171.183.043,83 | 13.594.857,83 | | | | |
| Transferências Correntes | 4.952.471.058,00 | 4.599.953.753,08 | (352.517.304,92) | | | | |
| Outras Receitas Correntes | 366.169.153,00 | 365.507.746,13 | (661.406,87) | | | | |
| Receitas de Capital | 403.788.619,00 | 1.749.680.813,27 | 1.345.892.194,27 | | | | |
| Operações de Crédito | 274.334.905,00 | 1.661.164.824,67 | 1.386.829.919,67 | | | | |
| Alienação de Bens | 29.190.919,00 | 5.994.497,69 | (23.196.421,31) | | | | |
| Amortização de Empréstimos | 47.494.467,00 | 62.479.539,05 | 14.985.072,05 | | | | |
| Transferências de Capital | 52.768.328,00 | 18.594.763,12 | (34.173.564,88) | | | | |
| Outras Receitas de Capital | 0,00 | 1.447.188,74 | 1.447.188,74 | | | | |
| Receitas Intra-Orçamentárias Correntes | 966.256.038,00 | 928.529.212,52 | (37.726.825,48) | | | | |
| Receitas Intra-Orçamentárias de Capital | 8.449.842,00 | 19.737.477,85 | 11.287.635,85 | | | | |
| Deduções da Receita Corrente | (6.744.612.609,00) | (6.268.353.810,91) | 476.258.798,09 | | | | |
| **SUB-TOTAL** | **16.954.573.635,00** | **17.548.727.087,35** | **594.153.452,35** | **SUB-TOTAL** | **18.227.510.829,58** | **15.739.932.141,33** | **(2.487.578.688,25)** |
| **DÉFICIT** | **1.272.937.194,58** | **0,00** | **(1.272.937.194,58)** | **SUPERÁVIT** | **0,00** | **1.808.794.946,02** | **1.808.794.946,02** |
| **TOTAL** | **18.227.510.829,58** | **17.548.727.087,35** | **(678.783.742,23)** | **TOTAL** | **18.227.510.829,58** | **17.548.727.087,35** | **(678.783.742,23)** |

Fonte: Sistema Integrado de Planejamento e Gestão Fiscal - SIGEF

Florianópolis, 31 de Janeiro de 2013.

ADRIANO DE SOUZA PEREIRA
DIRETOR DE CONTABILIDADE GERAL
CONTADOR CRC/SC N.º 25.111/O-7

TATIANA BORGES
GERENTE DE INFORMAÇÕES CONTÁBEIS
CONTADORA CRC/SC N.º 22.809/O-3

# BALANÇO FINANCEIRO - CONSOLIDADO GERAL

ANEXO 13 - Lei Federal nº 4.320/64

Valores em 31/12/2011 e 31/12/2012

Valores em R$

| RECEITAS | | | | | | DESPESAS | | | | | |
|---|---|---|---|---|---|---|---|---|---|---|---|
| TÍTULOS | 31/12/2012 | % | 31/12/2011 | % | 2012/ 2011(%) | TÍTULOS | 31/12/2012 | % | 31/12/2011 | % | 2012/ 2011(%) |
| Receita Orçamentária | 17.747.821.302,96 | 100,00 | 15.259.959.632,65 | 100,00 | 16,30 | Despesa Orçamentária | 18.088.824.526,47 | 100,00 | 14.951.779.854,97 | 100,00 | 20,98% |
| Receitas Correntes | 21.386.978.204,40 | 120,50 | 20.281.870.975,63 | 132,91 | 5,45 | Administração | 1.086.628.055,58 | 6,01 | 989.917.808,00 | 6,62 | 9,77% |
| Receitas Tributárias | 15.017.411.595,04 | 84,62 | 13.722.374.484,31 | 89,92 | 9,44 | Agricultura | 478.733.792,13 | 2,65 | 453.976.341,45 | 3,04 | 5,45% |
| Receita de Contribuições | 635.685.722,12 | 3,58 | 576.864.501,21 | 3,78 | 10,20 | Assistência Social | 48.288.211,23 | 0,27 | 74.675.251,89 | 0,50 | -35,34% |
| Receita Patrimonial | 334.776.788,71 | 1,89 | 682.296.469,25 | 4,47 | (50,93) | Ciência e Tecnologia | 56.306.912,03 | 0,31 | 55.899.590,24 | 0,37 | 0,73% |
| Receita Agropecuária | 1.621.572,28 | 0,01 | 1.452.580,65 | 0,01 | 11,63 | Comércio e Serviços | 84.805.409,67 | 0,47 | 75.527.114,72 | 0,51 | 12,28% |
| Receita Industrial | 8.495.216,66 | 0,05 | 7.455.309,39 | 0,05 | 13,95 | Comunicações | 56.869.633,48 | 0,31 | 43.801.244,42 | 0,29 | 29,84% |
| Receita de Serviços | 202.395.539,13 | 1,14 | 169.537.610,05 | 1,11 | 19,38 | Cultura | 46.901.957,16 | 0,26 | 48.878.831,64 | 0,33 | -4,04% |
| Transferências Correntes | 4.599.953.753,08 | 25,92 | 4.520.063.252,45 | 29,62 | 1,77 | Desporto e Lazer | 51.152.397,23 | 0,28 | 81.372.807,90 | 0,54 | -37,14% |
| Outras Receitas Correntes | 586.638.017,38 | 3,31 | 601.826.768,32 | 3,94 | (2,52) | Direitos da Cidadania | 296.869.409,29 | 1,64 | 8.945.573,20 | 0,06 | 3218,62% |
| Receitas de Capital | 1.749.680.813,27 | 9,86 | 154.625.855,97 | 1,01 | 1.031,56 | Educação | 2.764.798.189,76 | 15,28 | 2.344.795.989,15 | 15,68 | 17,91% |
| Operações de Crédito | 1.661.164.824,67 | 9,36 | 95.293.669,89 | 0,62 | 1.643,21 | Encargos Especiais | 3.260.419.907,18 | 18,02 | 1.547.026.841,84 | 10,35 | 110,75% |
| Alienação de Bens | 5.994.497,69 | 0,03 | 3.495.826,48 | 0,02 | 71,48 | Energia | 36.031,99 | 0,00 | 0,00 | 0,00 | - |
| Amortização de Empréstimos | 62.479.539,05 | 0,35 | 51.493.894,67 | 0,34 | 21,33 | Essencial à Justiça | 448.767.532,04 | 2,48 | 393.518.713,02 | 2,63 | 14,04% |
| Transferências de Capital | 18.594.763,12 | 0,10 | 4.342.464,93 | 0,03 | 328,21 | Gestão Ambiental | 77.409.242,58 | 0,43 | 66.036.345,54 | 0,44 | 17,22% |
| Outras Receitas de Capital | 1.447.188,74 | 0,01 | 0,00 | 0,00 | 0,00 | Habitação | 28.782.883,83 | 0,16 | 26.821.192,25 | 0,18 | 7,31% |
| Receitas Intra-Orçamentárias Correntes | 928.529.212,52 | 5,23 | 836.067.419,05 | 5,48 | 11,06 | Judiciária | 1.153.273.736,94 | 6,38 | 1.078.727.118,44 | 7,21 | 6,91% |
| Receita de Contribuições | 880.857.438,39 | 4,96 | 798.931.740,65 | 5,24 | 10,25 | Legislativa | 484.352.894,02 | 2,68 | 456.432.759,91 | 3,05 | 6,12% |
| Receita Patrimonial | 960.200,44 | 0,01 | 206.396,58 | 0,00 | 365,22 | Previdência Social | 3.182.453.699,03 | 17,59 | 2.796.865.332,00 | 18,71 | 13,79% |
| Receita Industrial | 2.549.055,06 | 0,01 | 2.417.881,34 | 0,02 | 5,43 | Relações Exteriores | - | 0,00 | 2.926.922,36 | 0,02 | -100,00% |
| Receita de Serviços | 7.410.847,19 | 0,04 | 7.761.655,98 | 0,05 | (4,52) | Saneamento | 5.307.588,14 | 0,03 | 2.347.265,37 | 0,02 | 126,12% |
| Outras Receitas Correntes | 36.751.671,44 | 0,21 | 26.749.744,50 | 0,18 | 37,39 | Saúde | 2.308.143.899,09 | 12,76 | 2.174.235.688,34 | 14,54 | 6,16% |
| Receitas Intra-Orçamentárias de Capital | 19.737.477,85 | 0,11 | 19.877.246,02 | 0,13 | (0,70) | Segurança Pública | 1.609.102.154,41 | 8,90 | 1.692.891.098,29 | 11,32 | -4,95% |
| Amortização de Empréstimos | 0,00 | 0,00 | 1.411,19 | 0,00 | (100,00) | Trabalho | 29.329.994,04 | 0,16 | 18.171.297,19 | 0,12 | 61,41% |
| Outras Receitas de Capital | 19.737.477,85 | 0,11 | 19.875.834,83 | 0,13 | (0,70) | Transporte e Urbanismo | 530.090.995,62 | 2,93 | 517.988.727,81 | 3,46 | 2,34% |
| Deduções da Receita Corrente | (6.337.104.405,08) | (35,71) | (6.032.481.864,02) | (39,53) | 5,05 | | | | | | |
| Deduções Receitas Tributária | (5.733.234.071,59) | (32,30) | (5.274.875.897,50) | (34,57) | 8,69 | | | | | | |
| Deduções Receitas de Contribuições | (6.457.423,69) | (0,04) | (3.284.198,05) | (0,02) | 96,62 | | | | | | |
| Deduções Receita Patrimonial | (20.931.505,66) | (0,12) | (136.528.894,58) | (0,89) | (84,67) | | | | | | |
| Deduções Receita Agropecuária | (7.200,00) | (0,00) | (3.020,00) | (0,00) | 138,41 | | | | | | |
| Dedução da Receita Industrial | (80,00) | (0,00) | 0,00 | 0,00 | 0,00 | | | | | | |
| Dedução da Receita de Serviços | (153.570,05) | (0,00) | (159.282,32) | (0,00) | (3,59) | | | | | | |
| Transferências Correntes | (444.029.339,18) | (2,50) | (460.766.100,75) | (3,02) | (3,63) | | | | | | |
| Outras Deduções | (132.291.214,91) | (0,75) | (156.864.470,82) | (1,03) | (15,67) | | | | | | |
| | | | | | 0,00 | | | | | | |
| Resultado Aumentativo do Exercício | 51.565.317.213,05 | 100,00 | 45.130.517.921,12 | 100,00 | 14,26 | Resultado Diminutivo do Exercício | 50.784.780.819,43 | 100,00 | 45.053.818.873,68 | 100,00 | 12,72% |
| Resultado Orçamentário | 16.324.891.501,96 | 31,66 | 13.025.031.322,95 | 25,26 | 25,33 | Resultado Orçamentário | 16.324.331.514,54 | 32,14 | 13.025.591.310,37 | 25,65 | 25,33% |
| Interferências Ativas | 16.324.891.501,96 | 31,66 | 13.025.030.819,29 | 25,26 | 25,33 | Interferências Passivas | 16.324.331.514,54 | 32,14 | 13.025.590.806,71 | 25,65 | 25,33% |
| Mutações Ativas | 0,00 | 0,00 | 503,66 | 0,00 | (100,00) | Mutações Passivas | 0,00 | 0,00 | 503,66 | 0,00 | -100,00% |
| Resultado Extra-Orçamentário | 35.240.425.711,09 | 68,34 | 32.105.486.598,17 | 62,26 | 9,76 | Resultado Extra-Orçamentário | 34.460.449.304,89 | 67,86 | 32.028.227.563,31 | 63,07 | 7,59% |
| Receita Extra-Orçamentária | 0,00 | 0,00 | 5.369,14 | 0,00 | (100,00) | Despesas Extra-Orçamentárias | 2.205,32 | 0,00 | 1.596.276,24 | 0,00 | -99,86% |
| Interferências Ativas | 34.362.128.450,36 | 66,64 | 31.905.385.255,18 | 61,87 | 7,70 | Interferências Passivas | 34.361.176.109,50 | 67,66 | 31.905.368.062,29 | 62,82 | 7,70% |
| Acréscimos Patrimoniais | 878.297.260,73 | 1,70 | 200.095.973,85 | 0,39 | 338,94 | Decréscimos Patrimoniais | 99.270.990,07 | 0,20 | 121.263.224,78 | 0,24 | -18,14% |
| Receita Extra-Orçamentária | 138.794.229.386,77 | 100,00 | 117.845.213.907,94 | 100,00 | 17,78 | Despesa Extra-Orçamentária | 139.063.095.664,09 | 100,00 | 117.182.074.324,06 | 100,00 | 18,67% |
| Ativo | 79.961.835.158,66 | 57,61 | 66.893.044.485,43 | 56,76 | 19,54 | Ativo | 79.403.691.162,82 | 57,10 | 67.397.783.409,06 | 57,52 | 17,81% |
| Ativo Circulante | 79.961.789.438,86 | 57,61 | 66.892.936.372,43 | 56,76 | 19,54 | Ativo Circulante | 79.403.253.406,75 | 57,10 | 67.396.155.502,26 | 57,51 | 17,82% |
| Créditos em Circulação | 79.961.789.438,86 | 57,61 | 66.892.936.372,43 | 56,76 | 19,54 | Créditos em Circulação | 79.403.253.406,75 | 57,10 | 67.396.155.502,26 | 57,51 | 17,82% |
| Ativo Realizável a Longo Prazo | 45.719,80 | 0,00 | 108.113,00 | 0,00 | (57,71) | Ativo Realizável a Longo Prazo | 437.756,07 | 0,00 | 1.627.906,80 | 0,00 | -73,11% |
| Depósitos Realizáveis a Longo Prazo | 45.719,80 | 0,00 | 108.113,00 | 0,00 | (57,71) | Depósitos Realizáveis a Longo Prazo | 437.756,07 | 0,00 | 1.627.906,80 | 0,00 | -73,11% |

# BALANÇO FINANCEIRO - CONSOLIDADO GERAL

ANEXO 13 - Lei Federal nº 4.320/64
Valores em 31/12/2011 e 31/12/2012

Valores em R$

| RECEITAS | | | | | | DESPESAS | | | | | |
|---|---|---|---|---|---|---|---|---|---|---|---|
| TÍTULOS | 31/12/2012 | % | 31/12/2011 | % | 2012/ 2011(%) | TÍTULOS | 31/12/2012 | % | 31/12/2011 | % | 2012/ 2011(%) |
| Passivo | 58.832.394.228,11 | 42,39 | 50.952.169.422,51 | 43,24 | 15,47 | Passivo | 59.659.404.501,27 | 42,90 | 49.784.290.915,00 | 42,48 | 19,84% |
| Passivo Circulante | 58.832.394.228,11 | 42,39 | 50.952.169.422,51 | 43,24 | 15,47 | Passivo Circulante | 59.659.404.501,27 | 42,90 | 49.784.290.915,00 | 42,48 | 19,84% |
| Depósitos | 5.436.976.415,72 | 3,92 | 5.179.291.252,46 | 4,39 | 4,98 | Depósitos | 5.349.944.973,76 | 3,85 | 4.619.158.072,10 | 3,94 | 15,82% |
| Obrigações em Circulação | 52.574.672.118,92 | 37,88 | 44.933.992.991,22 | 38,13 | 17,00 | Obrigações em Circulação | 53.487.646.466,04 | 38,46 | 44.317.013.117,36 | 37,82 | 20,69% |
| Valores Pendentes | 820.745.693,47 | 0,59 | 838.885.178,83 | 0,71 | (2,16) | Valores Pendentes | 821.813.061,47 | 0,59 | 848.119.725,54 | 0,72 | -3,10% |
| | | | | | 0,00 | | | | | | |
| Saldo do Exercício Anterior | 4.734.511.511,19 | 100,00 | 3.686.493.102,19 | 100,00 | 28,43 | Saldo para o Exercício Seguinte | 4.905.178.403,98 | 100,00 | 4.734.511.511,19 | 100,00 | 3,60% |
| | | | | | 0,00 | | | | | | |
| Ativo Circulante | 4.734.511.511,19 | 100,00 | 3.686.493.102,19 | 100,00 | 28,43 | Ativo Circulante | 4.905.178.403,98 | 100,00 | 4.734.511.511,19 | 100,00 | 3,60% |
| Disponível | 4.734.511.511,19 | 100,00 | 3.686.493.102,19 | 100,00 | 28,43 | Disponível | 4.905.178.403,98 | 100,00 | 4.734.511.511,19 | 100,00 | 3,60% |
| Investimentos dos RPPS | 0,00 | 0,00 | 0,00 | 0,00 | 0,00 | Investimentos dos Regimes Próprios de Previdência | | 0,00 | 0,00 | 0,00 | - |
| | | | | | 0,00 | | | | | | |
| **TOTAL GERAL** | **212.841.879.413,97** | **100,00** | **181.922.184.563,90** | **100,00** | 17,00 | **TOTAL GERAL** | **212.841.879.413,97** | **100,00** | **181.922.184.563,90** | **100,00** | 17,00% |

Fonte: Sistema Integrado de Planejamento e Gestão Fiscal - SIGEF

Florianópolis, 31 de Janeiro de 2013.

ADRIANO DE SOUZA PEREIRA
DIRETOR DE CONTABILIDADE GERAL
CONTADOR CRCSC N.º 25.111/O-7

TATIANA BORGES
GERENTE DE INFORMAÇÕES CONTÁBEIS
CONTADORA CRC/SC N.º 22.809/O-3

# BALANÇO FINANCEIRO - PODER EXECUTIVO

ANEXO 13 - Lei Federal nº 4.320/64

Valores em 31/12/2011 e 31/12/2012

Valores em R$

| RECEITAS | | | | | | DESPESAS | | | | | |
|---|---|---|---|---|---|---|---|---|---|---|---|
| TÍTULOS | 31/12/2012 | % | 31/12/2011 | % | 2012/ 2011(%) | TÍTULOS | 31/12/2012 | % | 31/12/2011 | % | 2012/ 2011(%) |
| Receita Orçamentária | 17.548.727.087,35 | 100,00 | 15.086.965.940,08 | 100,00 | 16,32 | Despesa Orçamentária | 15.739.932.141,33 | 100,00 | 12.721.316.883,39 | 100,00 | 23,73% |
| Receitas Correntes | 21.119.133.394,62 | 120,35 | 20.055.896.111,20 | 132,94 | 5,30 | Administração | 1.086.628.055,58 | 6,90 | 989.917.808,00 | 7,78 | 9,77% |
| Receitas Tributárias | 15.017.411.595,04 | 85,58 | 13.722.374.484,31 | 90,96 | 9,44 | Agricultura | 478.733.792,13 | 3,04 | 453.976.341,45 | 3,57 | 5,45% |
| Receita de Contribuições | 635.685.722,12 | 3,62 | 576.864.501,21 | 3,82 | 10,20 | Assistência Social | 48.288.211,23 | 0,31 | 74.675.251,89 | 0,59 | -35,34% |
| Receita Patrimonial | 319.274.745,48 | 1,82 | 662.317.284,39 | 4,39 | (51,79) | Ciência e Tecnologia | 56.306.912,03 | 0,36 | 55.899.590,24 | 0,44 | 0,73% |
| Receita Agropecuária | 1.621.572,28 | 0,01 | 1.452.580,65 | 0,01 | 11,63 | Comércio e Serviços | 84805409,67 | 0,54 | 75527114,72 | 0,59 | 12,28% |
| Receita Industrial | 8.495.216,66 | 0,05 | 7.455.309,39 | 0,05 | 13,95 | Comunicações | 56869633,48 | 0,36 | 43801244,42 | 0,34 | 29,84% |
| Receita de Serviços | 171.183.043,83 | 0,98 | 147.279.134,59 | 0,98 | 16,23 | Cultura | 46901957,16 | 0,30 | 48878831,64 | 0,38 | -4,04% |
| Transferências Correntes | 4.599.953.753,08 | 26,21 | 4.520.063.252,45 | 29,96 | 1,77 | Desporto e Lazer | 51152397,23 | 0,32 | 81372807,9 | 0,64 | -37,14% |
| Outras Receitas Correntes | 365.507.746,13 | 2,08 | 418.089.564,21 | 2,77 | (12,58) | Direitos da Cidadania | 296.869.409,29 | 1,89 | 8.945.573,20 | 0,07 | 3218,62% |
| Receitas de Capital | 1.749.680.813,27 | 9,97 | 154.625.855,97 | 1,02 | 1.031,56 | Educação | 2.764.798.189,76 | 17,57 | 2.344.795.989,15 | 18,43 | 17,91% |
| Operações de Crédito | 1.661.164.824,67 | 9,47 | 95.293.669,89 | 0,63 | 1.643,21 | Encargos Especiais | 3.223.650.117,01 | 20,48 | 1.500.905.124,72 | 11,80 | 114,78% |
| Alienação de Bens | 5.994.497,69 | 0,03 | 3.495.826,48 | 0,02 | 71,48 | Energia | 36.031,99 | 0,00 | 0,00 | 0,00 | - |
| Amortização de Empréstimos | 62.479.539,05 | 0,36 | 51.493.894,67 | 0,34 | 21,33 | Essencial à Justiça | 43.648.838,58 | 0,28 | 48.513.632,36 | 0,38 | -10,03% |
| Transferências de Capital | 18.594.763,12 | 0,11 | 4.342.464,93 | 0,03 | 328,21 | Gestão Ambiental | 77.409.242,58 | 0,49 | 66.036.345,54 | 0,52 | 17,22% |
| Outras Receitas de Capital | 1.447.188,74 | 0,01 | 0,00 | 0,00 | 0,00 | Habitação | 28.782.883,83 | 0,18 | 26.821.192,25 | 0,21 | 7,31% |
| Receitas Intra-Orçamentárias Correntes | 928.529.212,52 | 5,29 | 836.067.419,05 | 5,54 | 11,06 | Previdência Social | 2.913.076.428,48 | 18,51 | 2.492.689.036,55 | 19,59 | 16,86% |
| Receita de Contribuições | 880.857.438,39 | 5,02 | 798.931.740,65 | 5,30 | 10,25 | Relações Exteriores | 0,00 | 0,00 | 2.926.922,36 | 0,02 | -100,00% |
| Receita Patrimonial | 960.200,44 | 0,01 | 206.396,58 | 0,00 | 365,22 | Saneamento | 5.307.588,14 | 0,03 | 2.347.265,37 | 0,02 | 126,12% |
| Receita Industrial | 2.549.055,06 | 0,01 | 2.417.881,34 | 0,02 | 5,43 | Saúde | 2.308.143.899,09 | 14,66 | 2.174.235.688,34 | 17,09 | 6,16% |
| Receita de Serviços | 7.410.847,19 | 0,04 | 7.761.655,98 | 0,05 | (4,52) | Segurança Pública | 1.609.102.154,41 | 10,22 | 1.692.891.098,29 | 13,31 | -4,95% |
| Outras Receitas Correntes | 36.751.671,44 | 0,21 | 26.749.744,50 | 0,18 | 37,39 | Trabalho | 29.329.994,04 | 0,19 | 18.171.297,19 | 0,14 | 61,41% |
| Receitas Intra-Orçamentárias de Capital | 19.737.477,85 | 0,11 | 19.877.246,02 | 0,13 | (0,70) | Transporte e Urbanismo | 530.090.995,62 | 3,37 | 517.988.727,81 | 4,07 | 2,34% |
| Amortização de Empréstimos | 0,00 | 0,00 | 1.411,19 | 0,00 | (100,00) | | | | | | |
| Outras Receitas de Capital | 19.737.477,85 | 0,11 | 19.875.834,83 | 0,13 | (0,70) | | | | | | |
| Deduções da Receita Corrente | (6.268.353.810,91) | (35,72) | (5.979.500.692,16) | (39,63) | 4,83 | | | | | | |
| Deduções Receitas Tributária | (5.733.234.071,59) | (32,67) | (5.274.875.897,50) | (34,96) | 8,69 | | | | | | |
| Deduções Receitas de Contribuições | (6.457.423,69) | (0,04) | (3.284.198,05) | (0,02) | 96,62 | | | | | | |
| Deduções Receita Patrimonial | (20.931.505,66) | (0,12) | (136.528.894,58) | (0,90) | (84,67) | | | | | | |
| Deduções Receita Agropecuária | (7.200,00) | (0,00) | (3.020,00) | (0,00) | 138,41 | | | | | | |
| Transferências Constitucionais | (80,00) | (0,00) | 0,00 | 0,00 | 0,00 | | | | | | |
| Dedução da Receita Industrial | 0,00 | 0,00 | 0,00 | 0,00 | 0,00 | | | | | | |
| Dedução da Receita de Serviços | (153.570,05) | (0,00) | (149.522,38) | (0,00) | 2,71 | | | | | | |
| Transferências Correntes | (444.029.339,18) | (2,53) | (460.766.100,75) | (3,05) | (3,63) | | | | | | |
| Outras Deduções | (63.540.620,74) | (0,36) | (103.893.058,90) | (0,69) | (38,84) | | | | | | |
| Resultado Aumentativo do Exercício | 49.016.628.624,68 | 100,00 | 42.717.649.006,41 | 100,00 | 14,75 | Resultado Diminutivo do Exercício | 50.483.070.561,18 | 100,00 | 44.730.954.274,18 | 100,00 | 12,86% |
| Resultado Orçamentário | 13.958.332.394,23 | 28,48 | 10.745.092.212,82 | 25,15 | 29,90 | Resultado Orçamentário | 16.136.712.523,36 | 31,96 | 12.801.106.347,01 | 28,62 | 26,06% |
| Interferências Ativas | 13.958.332.394,23 | 28,48 | 10.745.091.709,16 | 25,15 | 29,90 | Interferências Passivas | 0,00 | 0,00 | 12.801.105.843,35 | 28,62 | -100,00% |
| Mutações Ativas | 0,00 | 0,00 | 503,66 | 0,00 | (100,00) | Mutações Passivas | 16.136.712.523,36 | 31,96 | 503,66 | 0,00 | - |
| Resultado Extra-Orçamentário | 35.058.296.230,45 | 71,52 | 31.972.556.793,59 | 74,85 | 9,65 | Resultado Extra-Orçamentário | 34.346.358.037,82 | 68,04 | 31.929.847.927,17 | 71,38 | 7,57% |
| Receita Extra-Orçamentária | 0,00 | 0,00 | 5.369,14 | 0,00 | (100,00) | Despesas Extra-Orçamentárias | 2.205,32 | 0,00 | 1.588.545,28 | 0,00 | -99,86% |
| Interferências Ativas | 34.247.994.952,24 | 69,87 | 31.807.015.074,49 | 74,46 | 7,67 | Interferências Passivas | 34.247.084.842,43 | 67,84 | 31.806.996.157,11 | 71,11 | 7,67% |
| Acréscimos Patrimoniais | 810.301.278,21 | 1,65 | 165.536.349,96 | 0,39 | 389,50 | Decréscimos Patrimoniais | 99.270.990,07 | 0,20 | 121.263.224,78 | 0,27 | -18,14% |
| Receita Extra-Orçamentária | 133.850.463.014,63 | 100,00 | 112.940.490.432,89 | 100,00 | 18,51 | Despesa Extra-Orçamentária | 134.545.913.896,67 | 100,00 | 112.712.947.059,42 | 100,00 | 19,37% |
| Ativo | 79.960.527.267,36 | 59,74 | 66.891.763.239,67 | 59,23 | 19,54 | Ativo | 79.402.379.765,29 | 59,02 | 67.396.503.308,55 | 59,79 | 17,81% |
| Ativo Circulante | 79.960.481.547,56 | 59,74 | 66.891.655.126,67 | 59,23 | 19,54 | Ativo Circulante | 79.401.942.009,22 | 59,01 | 67.394.875.401,75 | 59,79 | 17,82% |
| Créditos em Circulação | 79.960.481.547,56 | 59,74 | 66.891.655.126,67 | 59,23 | 19,54 | Créditos em Circulação | 79.401.942.009,22 | 59,01 | 67.394.875.401,75 | 59,79 | 17,82% |
| Valores Pendentes a Curto Prazo | 0,00 | 0,00 | 0,00 | 0,00 | 0,00 | Valores Pendentes a Curto Prazo | 0,00 | 0,00 | 0,00 | 0,00 | - |
| Ativo Realizável a Longo Prazo | 45.719,80 | 0,00 | 108.113,00 | 0,00 | (57,71) | Ativo Realizável a Longo Prazo | 437.756,07 | 0,00 | 1.627.906,80 | 0,00 | -73,11% |

# BALANÇO FINANCEIRO - PODER EXECUTIVO

ANEXO 13 - Lei Federal nº 4.320/64

Valores em 31/12/2011 e 31/12/2012

Valores em R$

| RECEITAS | | | | | | DESPESAS | | | | | |
|---|---|---|---|---|---|---|---|---|---|---|---|
| TÍTULOS | 31/12/2012 | % | 31/12/2011 | % | 2012/ 2011(%) | TÍTULOS | 31/12/2012 | % | 31/12/2011 | % | 2012/ 2011(%) |
| Depósitos Realizáveis a Longo Prazo | 45.719,80 | 0,00 | 108.113,00 | 0,00 | (57,71) | Depósitos Realizáveis a Longo Prazo | 437.756,07 | 0,00 | 1.627.906,80 | 0,00 | -73,11% |
| Passivo | 53.889.935.747,27 | 40,26 | 46.048.727.193,22 | 40,77 | 17,03 | Passivo | 55.143.534.131,38 | 40,98 | 45.316.443.750,87 | 40,21 | 21,69% |
| Passivo Circulante | 53.889.935.747,27 | 40,26 | 46.048.727.193,22 | 40,77 | 17,03 | Passivo Circulante | 55.143.534.131,38 | 40,98 | 45.316.443.750,87 | 40,21 | 21,69% |
| Depósitos | 2.943.211.814,31 | 2,20 | 2.723.752.696,20 | 2,41 | 8,06 | Depósitos | 3.320.244.881,52 | 2,47 | 2.615.666.569,46 | 2,32 | 26,94% |
| Obrigações em Circulação | 50.135.141.475,32 | 37,46 | 42.495.699.507,47 | 37,63 | 17,98 | Obrigações em Circulação | 51.010.639.424,22 | 37,91 | 41.863.731.900,85 | 37,14 | 21,85% |
| Valores em Trânsito Exigíveis | 0,00 | 0,00 | 0,00 | 0,00 | 0,00 | Valores em Trânsito Exigíveis | | 0,00 | | 0,00 | - |
| Valores Pendentes | 811.582.457,64 | 0,61 | 829.274.989,55 | 0,73 | (2,13) | Valores Pendentes | 812.649.825,64 | 0,60 | 837.045.280,56 | 0,74 | -2,91% |
| Saldo do Exercício Anterior | 2.156.028.518,32 | 100,00 | 1.576.141.355,93 | 100,00 | 36,79 | Saldo para o Exercício Seguinte | 1.802.930.645,80 | 100,00 | 2.156.028.518,32 | 100,00 | -16,38% |
| Ativo Circulante | 2.156.028.518,32 | 100,00 | 1.576.141.355,93 | 100,00 | 36,79 | Ativo Circulante | 1.802.930.645,80 | 100,00 | 2.156.028.518,32 | 100,00 | -16,38% |
| Disponível | 2.156.028.518,32 | 100,00 | 1.576.141.355,93 | 100,00 | 36,79 | Disponível | 1.802.930.645,80 | 100,00 | 2.156.028.518,32 | 100,00 | -16,38% |
| Investimentos dos Reg. Próprios de Previdência | | 0,00 | 0,00 | 0,00 | 0,00 | Investimentos dos Reg. Próprios de Previdência | | 0,00 | 0,00 | 0,00 | |
| **TOTAL GERAL** | **202.571.847.244,98** | **100,00** | **172.321.246.735,31** | **100,00** | 17,55 | **TOTAL GERAL** | **202.571.847.244,98** | **100,00** | **172.321.246.735,31** | **100,00** | 17,55% |

Fonte: Sistema Integrado de Planejamento e Gestão Fiscal - SIGEF

Florianópolis, 31 de Janeiro de 2013.

ADRIANO DE SOUZA PEREIRA
DIRETOR DE CONTABILIDADE GERAL
CONTADOR CRCSC N.º 25.111/O-7

TATIANA BORGES
GERENTE DE INFORMAÇÕES CONTÁBEIS
CONTADORA CRC/SC N.º 22.809/O-3

# BALANÇO PATRIMONIAL - CONSOLIDADO GERAL

ANEXO 14 - Lei Federal nº 4.320/64
Valores em 31/12/2011 e 31/12/2012

Valores em R$

| A T I V O | | | | | | PASSIVO | | | | | |
|---|---|---|---|---|---|---|---|---|---|---|---|
| ESPECIFICAÇÃO | 31/12/2012 | % | 31/12/2011 | % | 2012/ 2011(%) | TÍTULOS | 31/12/2012 | % | 31/12/2011 | % | 2012/ 2011(%) |
| **ATIVO CIRCULANTE** | **7.484.799.142,17** | 42,27 | **6.915.095.756,44** | 42,86 | 8,24% | **PASSIVO CIRCULANTE** | **6.156.800.261,28** | 34,77 | **5.361.035.347,17** | 33,22 | 14,84% |
| Disponível | 4.905.178.403,98 | 27,70 | 4.734.511.511,19 | 29,34 | 3,60% | Depósitos | 2.851.549.097,73 | 16,10 | 2.764.517.655,77 | 17,13 | 3,15% |
| Disponível em Moeda Nacional | 4.905.178.403,98 | 27,70 | 4.734.511.511,19 | 29,34 | 3,60% | Consignações | 1.284.934,50 | 0,01 | 2.906.480,93 | 0,02 | -55,79% |
| Créditos em Circulação | 2.302.768.539,15 | 13,00 | 1.957.866.251,36 | 12,13 | 17,62% | Depósitos de Diversas Origens | 2.850.264.163,23 | 16,10 | 2.761.611.174,84 | 17,12 | 3,21% |
| Bens e Valores em Circulação | 275.876.726,46 | 1,56 | 222.550.144,71 | 1,38 | 23,96% | Obrigações em Circulação | 3.245.216.208,62 | 18,33 | 2.539.415.368,48 | 15,74 | 27,79% |
| Valores Pendentes a Curto Prazo | 120.944,85 | 0,00 | 55.425,04 | 0,00 | 118,21% | Obrigações a Pagar | 1.998.333.557,99 | 11,28 | 2.539.415.368,48 | 15,74 | -21,31% |
| Dívida Ativa | 854.527,73 | 0,00 | 112.424,14 | 0,00 | 660,09% | Credores - Entidades e Agentes | 5.747.256,35 | 0,03 | 0,00 | 0,00 | |
| | | | | | | Operações de Crédito | 1.241.135.394,28 | 7,01 | 0,00 | 0,00 | |
| | | | | | | Valores Pendentes | 10.475.997,25 | 0,06 | 11.543.365,25 | 0,07 | -9,25% |
| | | | | | | Receitas Pendentes | 10.475.997,25 | 0,06 | 11.543.365,25 | 0,07 | -9,25% |
| | | | | | | Receitas Antecipadas | 49.558.957,68 | 0,28 | 45.558.957,67 | 0,28 | 8,78% |
| **ATIVO NÃO-CIRCULANTE** | **10.223.463.861,35** | 57,73 | **9.220.474.072,04** | 57,14 | 10,88% | **PASSIVO NÃO-CIRCULANTE** | **13.577.504.754,39** | 76,67 | **13.919.024.916,25** | 86,26 | -2,45% |
| Ativo Realizável a Longo Prazo | 2.484.318.506,87 | 14,03 | 2.350.087.425,32 | 14,56 | 5,71% | Passivo Exigível a Longo Prazo | 13.577.504.754,39 | 76,67 | 13.919.024.916,25 | 86,26 | -2,45% |
| Depósitos Realizáveis a Longo Prazo | 25.179.580,96 | 0,14 | 21.883.883,50 | 0,14 | 15,06% | Depósitos Exigíveis a Longo Prazo | 73.842.605,89 | 0,42 | 73.842.605,89 | 0,46 | 0,00% |
| Créditos Realizáveis a Longo Prazo | 2.459.138.925,91 | 13,89 | 2.328.203.541,82 | 14,43 | 5,62% | Obrigações Exigíveis a Longo Prazo | 13.503.662.148,50 | 76,26 | 13.845.182.310,36 | 85,81 | -2,47% |
| | | | | | | **TOTAL DO PASSIVO** | **19.734.305.015,67** | 111,44 | **19.280.060.263,42** | 119,49 | 2,36% |
| Investimentos | 2.980.982.892,90 | 16,83 | 2.683.320.052,69 | 16,63 | 11,09% | | | | | | |
| Imobilizado | 4.677.274.308,91 | 26,41 | 4.145.363.887,97 | 25,69 | 12,83% | | | | | | |
| Intangível | 80.888.152,67 | 0,46 | 41.702.706,06 | 0,26 | 93,96% | **PATRIMÔNIO LÍQUIDO** | **(2.026.042.012,15)** | (11,44) | **(3.144.490.434,94)** | (19,49) | -35,57% |
| | | | | | | Patrimônio/Capital | 179.774.733,21 | 1,02 | 166.644.295,60 | 1,03 | 7,88% |
| | | | | | | Reservas | 16.597.773,04 | 0,09 | 16.597.773,04 | 0,10 | 0,00% |
| | | | | | | Lucros ou Prejuízos Acumulados | (2.647.723.868,54) | (14,95) | (3.734.182.918,20) | (23,14) | -29,09% |
| | | | | | | Ajustes de Exercícios Anteriores | 425.309.350,14 | 2,40 | 406.450.414,62 | 2,52 | 4,64% |
| **TOTAL** | **17.708.263.003,52** | **100,00** | **16.135.569.828,48** | 100,00 | 9,75% | **TOTAL** | **17.708.263.003,52** | **100,00** | **16.135.569.828,48** | **100,00** | 9,75% |
| **ATIVO FINANCEIRO** | **6.108.035.960,41** | **-** | **6.495.513.063,46** | **-** | -5,97% | **PASSIVO FINANCEIRO** | **4.378.414.654,87** | - | **4.859.247.169,10** | **-** | -9,90% |
| **ATIVO PERMANENTE** | **11.600.227.043,11** | **-** | **9.640.056.765,02** | **-** | 20,33% | **PASSIVO PERMANTE** | **15.702.068.119,73** | - | **14.420.813.094,32** | **-** | 8,88% |
| **SALDO PATRIMONIAL** | | | | | | | **(2.372.219.771,08)** | **-** | **(3.144.490.434,94)** | **-** | -24,56% |

COMPENSAÇÕES

| ESPECIFICAÇÃO | 31/12/2012 | % | 31/12/2011 | % | 2012/ 2011(%) | TÍTULOS | 31/12/2012 | % | 31/12/2011 | % | 2012/ 2011(%) |
|---|---|---|---|---|---|---|---|---|---|---|---|
| Controle de riscos fiscais e passivos contingentes | 7.700.394.766,89 | 40,69 | 7.513.801.318,58 | 39,71 | 2,48% | Controle de riscos fiscais e passivos contingentes | 7.700.394.766,89 | 40,69 | 7.513.801.318,58 | 39,71 | 2,48% |
| Compensações ativas diversas | 11.223.554.969,14 | 59,31 | 10.126.563.501,71 | 53,51 | 10,83% | Compensações ativas diversas | 11.223.554.969,14 | 59,31 | 10.126.563.501,71 | 53,51 | 10,83% |
| **TOTAL** | **18.923.949.736,03** | **100,00** | **17.640.364.820,29** | **93,22** | 7,28% | **TOTAL** | **18.923.949.736,03** | **100,00** | **17.640.364.820,29** | **93,22** | 7,28% |

Fonte: Sistema Integrado de Planejamento e Gestão Fiscal - SIGEF

Florianópolis, 31 de Janeiro de 2013.

ADRIANO DE SOUZA PEREIRA
DIRETOR DE CONTABILIDADE GERAL
CONTADOR CRCSC N.º 25.111/O-7

TATIANA BORGES
GERENTE DE INFORMAÇÕES CONTÁBEIS
CONTADORA CRC/SC N.º 22.809/O-3

# BALANÇO PATRIMONIAL - PODER EXECUTIVO

ANEXO 14 - Lei Federal nº 4.320/64
Valores em 31/12/2011 e 31/12/2012

Valores em R$

| A T I V O | | | | | | PASSIVO | | | | | |
|---|---|---|---|---|---|---|---|---|---|---|---|
| **ESPECIFICAÇÃO** | **31/12/2012** | **%** | **31/12/2011** | **%** | **2012/ 2011(%)** | **TÍTULOS** | **31/12/2012** | **%** | **31/12/2011** | **%** | **2012/ 2011(%)** |
| **ATIVO CIRCULANTE** | **4.355.300.765,15** | 31,04 | **4.310.752.461,21** | 32,95 | 1,03% | **PASSIVO CIRCULANTE** | **3.502.348.386,71** | 24,96 | **3.131.935.056,06** | 23,94 | 11,83% |
| Disponível | 1.802.930.645,80 | 12,85 | 2.156.028.518,32 | 16,48 | -16,38% | Depósitos | 210.411.386,51 | 1,50 | 587.444.453,72 | 4,49 | -64,18% |
| Disponível em Moeda Nacional | 1.802.930.645,80 | 12,85 | 2.156.028.518,32 | 16,48 | -16,38% | Consignações | 1.231.297,04 | 0,01 | 2.244.230,66 | 0,02 | -45,14% |
| Créditos em Circulação | 2.279.769.460,82 | 16,25 | 1.936.155.566,42 | 14,80 | 17,75% | Depósitos de Diversas Origens | 209.180.089,47 | 1,49 | 585.200.223,06 | 4,47 | -64,25% |
| Bens e Valores em Circulação | 271.625.185,95 | 1,94 | 218.400.527,29 | 1,67 | 24,37% | Obrigações em Circulação | 3.231.902.045,27 | 23,04 | 2.487.388.279,42 | 19,01 | 29,93% |
| Valores Pendentes a Curto Prazo | 120.944,85 | 0,00 | 55.425,04 | 0,00 | 118,21% | Obrigações a Pagar | 1.985.019.394,64 | 14,15 | 2.487.388.279,42 | 19,01 | -20,20% |
| Dívida Ativa | 854.527,73 | 0,01 | 112.424,14 | 0,00 | 660,09% | Credores - Entidades e Agentes | 5.747.256,35 | 0,04 | 0,00 | 0,00 | |
| | | | | | | Operações de Crédito | 1.241.135.394,28 | 8,85 | 0,00 | 0,00 | |
| | | | | | | Valores Pendentes | 10.475.997,25 | 0,07 | 11.543.365,25 | 0,09 | -9,25% |
| | | | | | | Receitas Pendentes | 10.475.997,25 | 0,07 | 11.543.365,25 | 0,09 | -9,25% |
| | | | | | | Receitas Antecipadas | 49.558.957,68 | 0,35 | 45.558.957,67 | 0,35 | 8,78% |
| **ATIVO NÃO-CIRCULANTE** | **9.674.168.131,17** | 68,96 | **8.772.714.897,96** | 67,05 | 10,28% | **PASSIVO NÃO-CIRCULANTE** | **13.503.971.499,45** | 96,25 | **13.903.083.155,53** | 106,26 | -2,87% |
| Ativo Realizável a Longo Prazo | 2.484.032.257,45 | 17,71 | 2.350.087.425,32 | 17,96 | 5,70% | Passivo Exigível a Longo Prazo | 13.503.971.499,45 | 96,25 | 13.903.083.155,53 | 106,26 | -2,87% |
| Depósitos Realizáveis a Longo Prazo | 25.179.580,96 | 0,18 | 21.883.883,50 | 0,17 | 15,06% | Depósitos Exigíveis a Longo Prazo | 73.842.605,89 | 0,53 | 73.842.605,89 | 0,56 | 0,00% |
| Créditos Realizáveis a Longo Prazo | 2.458.852.676,49 | 17,53 | 2.328.203.541,82 | 17,80 | 5,61% | Obrigações Exigíveis a Longo Prazo | 13.430.128.893,56 | 95,73 | 13.829.240.549,64 | 105,70 | -2,89% |
| | | | | | | **TOTAL DO PASSIVO** | **17.006.319.886,16** | 121,22 | **17.035.018.211,59** | 130,20 | -0,17% |
| Investimentos | 2.980.894.611,02 | 21,25 | 2.683.231.770,81 | 20,51 | 11,09% | | | | | | |
| Imobilizado | 4.127.671.523,33 | 29,42 | 3.697.692.995,77 | 28,26 | 11,63% | | | | | | |
| Intangível | 81.569.739,37 | 0,58 | 41.702.706,06 | 0,32 | 95,60% | **PATRIMÔNIO LÍQUIDO** | **(2.976.850.989,84)** | (21,22) | **(3.951.550.852,42)** | (30,20) | -24,67% |
| | | | | | | Patrimônio/Capital | 179.774.733,21 | 1,28 | 166.644.295,60 | 1,27 | 7,88% |
| | | | | | | Reservas | 16.597.773,04 | 0,12 | 16.597.773,04 | 0,13 | 0,00% |
| | | | | | | Lucros ou Prejuízos Acumulados | (3.601.036.950,35) | (25,67) | (4.541.243.335,68) | (34,71) | -20,70% |
| | | | | | | Ajustes de Exercícios Anteriores | 427.813.454,26 | 3,05 | 406.450.414,62 | 3,11 | 5,26% |
| **TOTAL** | **14.029.468.896,32** | **100,00** | **13.083.467.359,17** | 100,00 | 7,23% | **TOTAL** | **14.029.468.896,32** | 100,00 | **13.083.467.359,17** | 100,00 | 7,23% |
| **ATIVO FINANCEIRO** | **3.005.784.276,00** | **-** | **3.917.029.650,59** | **-** | -23,26% | **PASSIVO FINANCEIRO** | **1.683.202.742,76** | - | **2.635.048.797,34** | **-** | -36,12% |
| **ATIVO PERMANENTE** | **11.023.684.620,32** | **-** | **9.166.437.708,58** | **-** | 20,26% | **PASSIVO PERMANTE** | **15.624.869.472,93** | - | **14.399.969.414,25** | **-** | 8,51% |
| **SALDO PATRIMONIAL** | | | | | | | **(3.278.603.319,37)** | **-** | **(3.951.550.852,42)** | **-** | -17,03% |

COMPENSAÇÕES

| **ESPECIFICAÇÃO** | **31/12/2012** | **%** | **31/12/2011** | **%** | **2012/ 2011(%)** | **TÍTULOS** | **31/12/2012** | **%** | **31/12/2011** | **%** | **2012/ 2011(%)** |
|---|---|---|---|---|---|---|---|---|---|---|---|
| Controle de riscos fiscais e passivos contingentes | 7.700.394.766,89 | 40,82 | 7.513.801.318,58 | 42,69 | 2,48% | Controle de riscos fiscais e passivos contingentes | 7.700.394.766,89 | 40,82 | 7.513.801.318,58 | 42,69 | 2,48% |
| Compensações ativas diversas | 11.165.787.133,46 | 59,18 | 10.087.112.342,79 | 57,31 | 10,69% | Compensações ativas diversas | 11.165.787.133,46 | 59,18 | 10.087.112.342,79 | 57,31 | 10,69% |
| **TOTAL** | **18.866.181.900,35** | **100,00** | **17.600.913.661,37** | **100,00** | 7,19% | **TOTAL** | **18.866.181.900,35** | **100,00** | **17.600.913.661,37** | **100,00** | 7,19% |

Fonte: Sistema Integrado de Planejamento e Gestão Fiscal - SIGEF

Florianópolis, 31 de Janeiro de 2013.

ADRIANO DE SOUZA PEREIRA
DIRETOR DE CONTABILIDADE GERAL
CONTADOR CRCSC N.º 25.111/O-7

TATIANA BORGES
GERENTE DE INFORMAÇÕES CONTÁBEIS
CONTADORA CRC/SC N.º 22.809/O-3

## DEMONSTRAÇÃO DAS VARIAÇÕES PATRIMONIAIS - CONSOLIDADO GERAL

ANEXO 15 - Lei Federal nº 4.320/64
Exercício Findo em 2012

Valores em R$

| VARIAÇÕES ATIVAS | | | | | | VARIAÇÕES PASSIVAS | | | | | |
|---|---|---|---|---|---|---|---|---|---|---|---|
| TÍTULOS | 2012 | % | 2011 | % | 2012/ 2011(%) | TÍTULOS | 2012 | % | 2011 | % | 2012/ 2011(%) |
| **RESULTANTES DA EXECUÇÃO ORÇAMENTÁRIA** | **36.807.091.766,01** | **31,98** | **29.769.174.057,64** | **16,18** | **23,64%** | **RESULTANTES DA EXECUÇÃO ORÇAMENTÁRIA** | **36.277.025.019,04** | **31,52** | **28.521.474.840,85** | **15,50** | **27,19%** |
| Receita Orçamentária | 17.747.821.302,96 | 15,42 | 15.259.959.632,65 | 8,29 | 16,30% | Despesa Orçamentária | 18.088.824.526,47 | 15,71 | 14.951.779.854,97 | 8,13 | 20,98% |
| Receitas Correntes | 21.386.978.204,40 | 18,58 | 20.281.870.975,63 | 11,02 | 5,45% | Despesas Correntes | 15.500.703.212,90 | 13,47 | 13.424.081.573,73 | 7,30 | 15,47% |
| Receitas Tributárias | 15.017.411.595,04 | 13,05 | 13.722.374.484,31 | 7,46 | 9,44% | Pessoal e Encargos Sociais | 9.607.553.461,41 | 8,35 | 8.504.480.396,49 | 4,62 | 12,97% |
| Receita de Contribuições | 635.685.722,12 | 0,55 | 576.864.501,21 | 0,31 | 10,20% | Juros e Encargos da Dívida | 1.642.840.091,19 | 1,43 | 998.236.999,56 | 0,54 | 64,57% |
| Receita Patrimonial | 334.776.788,71 | 0,29 | 682.296.469,25 | 0,37 | -50,93% | Outras Despesas Correntes | 4.250.309.660,30 | 3,69 | 3.921.364.177,68 | 2,13 | 8,39% |
| Receita Agropecuária | 1.621.572,28 | 0,00 | 1.452.580,65 | 0,00 | 11,63% | | | | | | |
| Receita Industrial | 8.495.216,66 | 0,01 | 7.455.309,39 | 0,00 | 13,95% | | | | | | |
| Receita de Serviços | 202.395.539,13 | 0,18 | 169.537.610,05 | 0,09 | 19,38% | | | | | | |
| Transferências Correntes | 4.599.953.753,08 | 4,00 | 4.520.063.252,45 | 2,46 | 1,77% | | | | | | |
| Outras Receitas Correntes | 586.638.017,38 | 0,51 | 601.826.768,32 | 0,33 | -2,52% | | | | | | |
| Receitas de Capital | 1.749.680.813,27 | 1,52 | 154.625.855,97 | 0,08 | 1031,56% | Despesas de Capital | 2.588.121.313,57 | 2,25 | 1.527.698.281,24 | 0,83 | 69,41% |
| Operações de Crédito | 1.661.164.824,67 | 1,44 | 95.293.669,89 | 0,05 | 1643,21% | Investimentos | 972.591.470,97 | 0,84 | 966.393.537,78 | 0,53 | 0,64% |
| Alienação de Bens | 5.994.497,69 | 0,01 | 3.495.826,48 | 0,00 | 71,48% | Inversões Financeiras | 34.719.816,78 | 0,03 | 58.636.618,30 | 0,03 | -40,79% |
| Amortização de Empréstimos | 62.479.539,05 | 0,05 | 51.493.894,67 | 0,03 | 21,33% | Amortização da Dívida | 1.580.810.025,82 | 1,37 | 502.668.125,16 | 0,27 | 214,48% |
| Transferências de Capital | 18.594.763,12 | 0,02 | 4.342.464,93 | 0,00 | 328,21% | | | | | | |
| Outras Receitas de Capital | 1.447.188,74 | 0,00 | 0,00 | 0,00 | - | | | | | | |
| Receitas Intra-Orçamentárias Correntes | 928.529.212,52 | 0,81 | 836.067.419,05 | 0,45 | 11,06% | | | | | | |
| Receita de Contribuições | 880.857.438,39 | 0,77 | 798.931.740,65 | 0,43 | 10,25% | | | | | | |
| Receita Patrimonial | 960.200,44 | 0,00 | 206.396,58 | | 365,22% | | | | | | |
| Receita Industrial | 2.549.055,06 | 0,00 | 2.417.881,34 | 0,00 | 5,43% | | | | | | |
| Receita de Serviços | 7.410.847,19 | 0,01 | 7.761.655,98 | 0,00 | -4,52% | | | | | | |
| Outras Receitas Correntes | 36.751.671,44 | 0,03 | 26.749.744,50 | 0,01 | 37,39% | | | | | | |
| Receitas Intra-Orçamentárias de Capital | 19.737.477,85 | 0,02 | 19.877.246,02 | 0,01 | -0,70% | | | | | | |
| Amortização de Empréstimos | 0,00 | 0,00 | 1.411,19 | 0,00 | -100,00% | | | | | | |
| Outras Receitas de Capital | 19.737.477,85 | 0,02 | 19.875.834,83 | 0,01 | -0,70% | | | | | | |
| Deduções da Receita Corrente | (6.337.104.405,08) | (5,51) | (6.032.481.864,02) | (3,28) | 5,05% | | | | | | |
| Deduções Receitas Tributária | (5.733.234.071,59) | (4,98) | (5.274.875.897,50) | (2,87) | 8,69% | | | | | | |
| Deduções Receitas de Contribuições | (6.457.423,69) | (0,01) | (3.284.198,05) | (0,00) | 96,62% | | | | | | |
| Deduções Receita Patrimonial | (20.931.505,66) | (0,02) | (136.528.894,58) | (0,07) | -84,67% | | | | | | |
| Deduções Receita Agropecuária | (7.200,00) | (0,00) | (3.020,00) | (0,00) | 138,41% | | | | | | |
| Dedução da Receita Industrial | (80,00) | (0,00) | 0,00 | 0,00 | 0,00% | | | | | | |
| Dedução da Receita de Serviços | (153.570,05) | (0,00) | (159.282,32) | (0,00) | -3,59% | | | | | | |
| Transferências Correntes | (444.029.339,18) | (0,39) | (460.766.100,75) | (0,25) | -3,63% | | | | | | |
| Outras Deduções | (132.291.214,91) | (0,11) | (156.864.470,82) | (0,09) | -15,67% | | | | | | |
| Interferências Ativas | 16.324.891.501,96 | 14,18 | 13.025.030.819,29 | 7,08 | 25,33% | Interferências Passivas | 16.324.331.514,54 | 14,18 | 13.025.590.806,71 | 7,08 | 25,33% |
| Mutações Ativas | 2.734.378.961,09 | 2,38 | 1.484.183.605,70 | 0,81 | 84,23% | Mutações Passivas | 1.863.868.978,03 | 1,62 | 544.104.179,17 | 0,30 | 242,56% |

## DEMONSTRAÇÃO DAS VARIAÇÕES PATRIMONIAIS - CONSOLIDADO GERAL

ANEXO 15 - Lei Federal nº 4.320/64
Exercício Findo em 2012

Valores em R$

| VARIAÇÕES ATIVAS | | | | | | VARIAÇÕES PASSIVAS | | | | | |
|---|---|---|---|---|---|---|---|---|---|---|---|
| TÍTULOS | 2012 | % | 2011 | % | 2012/ 2011(%) | TÍTULOS | 2012 | % | 2011 | % | 2012/ 2011(%) |
| **INDEPENDENTES DA EXECUÇÃO ORÇAMENTÁRI** | **78.302.981.256,82** | **68,02** | **154.210.772.582,70** | **83,82** | -49,22% | **INDEPENDENTES DA EXECUÇÃO ORÇAMENTÁRI** | **77.746.588.954,13** | **67,54** | **154.428.547.456,76** | **83,94** | **-49,66%** |
| Resultado Extra-Orçamentário | 78.302.981.256,82 | 68,02 | 154.210.772.582,70 | 83,82 | -49,22% | Resultado Extra-Orçamentário | 77.746.588.954,13 | 67,54 | 154.428.547.456,76 | 83,94 | -49,66% |
| Receita Extra-Orçamentária | 0,00 | 0,00 | 5.369,14 | 0,00 | -100,00% | Despesas Extra-Orçamentárias | 2.205,32 | 0,00 | 1.596.276,24 | 0,00 | -99,86% |
| Interferências Ativas | 34.362.128.450,36 | 29,85 | 31.905.385.255,18 | 17,34 | 7,70% | Interferências Passivas | 34.361.176.109,50 | 29,85 | 31.905.368.062,29 | 17,34 | 7,70% |
| Acréscimos Patrimoniais | 43.940.852.806,46 | 38,17 | 122.305.381.958,38 | 66,48 | -64,07% | Decréscimos Patrimoniais | 43.385.410.639,31 | 37,69 | 122.521.583.118,23 | 66,60 | -64,59% |
| **SUBTOTAL DAS VARIAÇÕES ATIVAS** | **115.110.073.022,83** | | **183.979.946.640,34** | | -37,43% | **SUBTOTAL DAS VARIAÇÕES PASSIVAS** | **114.023.613.973,17** | | **182.950.022.297,61** | | **-37,67%** |
| **RESULTADO PATRIMONIAL - DÉFICIT** | **0,00** | **0,00** | **0,00** | **0,00** | - | **RESULTADO PATRIMONIAL - SUPERÁVIT** | **1.086.459.049,66** | **0,94** | **1.029.924.342,73** | **0,56** | **5,49%** |
| **TOTAL GERAL** | **115.110.073.022,83** | **100,00** | **183.979.946.640,34** | **100,00** | -37,43% | **TOTAL GERAL** | **115.110.073.022,83** | **100,00** | **183.979.946.640,34** | **100,00** | **-37,43%** |

Fonte: Sistema Integrado de Planejamento e Gestão Fiscal - SIGEF

Florianópolis, 26 de fevereiro de 2013

ADRIANO DE SOUZA PEREIRA
DIRETOR DE CONTABILIDADE GERAL
CONTADOR CRCSC N.º 25.111/O-7

TATIANA BORGES
GERENTE DE INFORMAÇÕES CONTÁBEIS
CONTADORA CRC/SC N.º 22.809/O-3

# DEMONSTRAÇÃO DAS VARIAÇÕES PATRIMONIAIS - PODER EXECUTIVO

ANEXO 15 - Lei Federal nº 4.320/64
Exercício Findo em 2012

Valores em R$

| VARIAÇÕES ATIVAS | | | | | | VARIAÇÕES PASSIVAS | | | | | |
|---|---|---|---|---|---|---|---|---|---|---|---|
| TÍTULOS | 2012 | % | 2011 | % | 2012/ 2011(%) | TÍTULOS | 2012 | % | 2011 | % | 2012/ 2011(%) |
| **RESULTANTES DA EXECUÇÃO ORÇAMENTÁRIA** | **34.130.689.568,75** | **30,46** | **27.070.608.869,61** | **14,96** | **26,08%** | **RESULTANTES DA EXECUÇÃO ORÇAMENTÁRIA** | **33.739.749.043,89** | **30,11** | **26.066.526.905,91** | **14,40** | **29,44%** |
| Receita Orçamentária | 17.548.727.087,35 | 15,66 | 15.086.965.940,08 | 8,34 | 16,32% | Despesa Orçamentária | 15.739.932.141,33 | 14,05 | 12.721.316.883,39 | 7,03 | 23,73% |
| Receitas Correntes | 21.119.133.394,62 | 18,85 | 20.055.896.111,20 | 11,08 | 5,30% | Despesas Correntes | 13.250.667.170,40 | 11,82 | 11.305.917.488,59 | 6,25 | 17,20% |
| Receitas Tributárias | 15.017.411.595,04 | 13,40 | 13.722.374.484,31 | 7,58 | 9,44% | Pessoal e Encargos Sociais | 7.922.902.531,90 | 7,07 | 6.855.382.382,72 | 3,79 | 15,57% |
| Receita de Contribuições | 635.685.722,12 | 0,57 | 576.864.501,21 | 0,32 | 10,20% | Juros e Encargos da Dívida | 1.642.840.091,19 | 1,47 | 998.236.999,56 | 0,55 | 64,57% |
| Receita Patrimonial | 319.274.745,48 | 0,28 | 662.317.284,39 | 0,37 | -51,79% | Outras Despesas Correntes | 3.684.924.547,31 | 3,29 | 3.452.298.106,31 | 1,91 | 6,74% |
| Receita Agropecuária | 1.621.572,28 | 0,00 | 1.452.580,65 | 0,00 | 11,63% | | | | | | |
| Receita Industrial | 8.495.216,66 | 0,01 | 7.455.309,39 | 0,00 | 13,95% | | | | | | |
| Receita de Serviços | 171.183.043,83 | 0,15 | 147.279.134,59 | 0,08 | 16,23% | | | | | | |
| Transferências Correntes | 4.599.953.753,08 | 4,10 | 4.520.063.252,45 | 2,50 | 1,77% | | | | | | |
| Outras Receitas Correntes | 365.507.746,13 | 0,33 | 418.089.564,21 | 0,23 | -12,58% | | | | | | |
| Receitas de Capital | 1.749.680.813,27 | 1,56 | 154.625.855,97 | 0,09 | 1031,56% | Despesas de Capital | 2.489.264.970,93 | 2,22 | 1.415.399.394,80 | 0,78 | 75,87% |
| Operações de Crédito | 1.661.164.824,67 | 1,48 | 95.293.669,89 | 0,05 | 1643,21% | Investimentos | 874.735.128,33 | 0,78 | 877.624.651,34 | 0,48 | -0,33% |
| Alienação de Bens | 5.994.497,69 | 0,01 | 3.495.826,48 | 0,00 | 71,48% | Inversões Financeiras | 33.719.816,78 | 0,03 | 35.106.618,30 | 0,02 | -3,95% |
| Amortização de Empréstimos | 62.479.539,05 | 0,06 | 51.493.894,67 | 0,03 | 21,33% | Amortização da Dívida | 1.580.810.025,82 | 1,41 | 502.668.125,16 | 0,28 | 214,48% |
| Transferências de Capital | 18.594.763,12 | 0,02 | 4.342.464,93 | 0,00 | 328,21% | | | | | | |
| Outras Receitas de Capital | 1.447.188,74 | 0,00 | 0,00 | 0,00 | - | | | | | | |
| Receitas Intra-Orçamentárias Correntes | 928.529.212,52 | 0,83 | 836.067.419,05 | 0,46 | 11,06% | | | | | | |
| Receita de Contribuições | 880.857.438,39 | 0,79 | 798.931.740,65 | 0,44 | 10,25% | | | | | | |
| Receita Patrimonial | 960.200,44 | 0,00 | 206.396,58 | | 365,22% | | | | | | |
| Receita Industrial | 2.549.055,06 | 0,00 | 2.417.881,34 | 0,00 | 5,43% | | | | | | |
| Receita de Serviços | 7.410.847,19 | 0,01 | 7.761.655,98 | 0,00 | -4,52% | | | | | | |
| Outras Receitas Correntes | 36.751.671,44 | 0,03 | 26.749.744,50 | 0,01 | 37,39% | | | | | | |
| Receitas Intra-Orçamentárias de Capital | 19.737.477,85 | 0,02 | 19.877.246,02 | 0,01 | -0,70% | | | | | | |
| Amortização de Empréstimos | 0,00 | 0,00 | 1.411,19 | 0,00 | -100,00% | | | | | | |
| Outras Receitas de Capital | 19.737.477,85 | 0,02 | 19.875.834,83 | 0,01 | -0,70% | | | | | | |
| Deduções da Receita Corrente | (6.268.353.810,91) | (5,59) | (5.979.500.692,16) | (3,30) | 4,83% | | | | | | |
| Deduções Receitas Tributária | (5.733.234.071,59) | (5,12) | (5.274.875.897,50) | (2,91) | 8,69% | | | | | | |
| Deduções Receitas de Contribuições | (6.457.423,69) | (0,01) | (3.284.198,05) | (0,00) | 96,62% | | | | | | |
| Deduções Receita Patrimonial | (20.931.505,66) | (0,02) | (136.528.894,58) | (0,08) | -84,67% | | | | | | |
| Deduções Receita Agropecuária | (7.200,00) | (0,00) | (3.020,00) | (0,00) | 138,41% | | | | | | |
| Dedução da Receita Industrial | (80,00) | (0,00) | 0,00 | 0,00 | 0,00% | | | | | | |
| Dedução da Receita de Serviços | (153.570,05) | (0,00) | (149.522,38) | (0,00) | 2,71% | | | | | | |
| Transferências Correntes | (444.029.339,18) | (0,40) | (460.766.100,75) | (0,25) | -3,63% | | | | | | |
| Outras Deduções | (63.540.620,74) | (0,06) | (103.893.058,90) | (0,06) | -38,84% | | | | | | |
| Interferências Ativas | 13.958.332.394,23 | 12,46 | 10.745.091.709,16 | 5,94 | 29,90% | Interferências Passivas | 16.136.712.523,36 | 14,40 | 12.801.105.843,35 | 7,07 | 26,06% |
| Mutações Ativas | 2.623.630.087,17 | 2,34 | 1.238.551.220,37 | 0,68 | 111,83% | Mutações Passivas | 1.863.104.379,20 | 1,66 | 544.104.179,17 | 0,30 | 242,42% |

## DEMONSTRAÇÃO DAS VARIAÇÕES PATRIMONIAIS - PODER EXECUTIVO

ANEXO 15 - Lei Federal nº 4.320/64
Exercício Findo em 2012

Valores em R$

| VARIAÇÕES ATIVAS | | | | | | VARIAÇÕES PASSIVAS | | | | | |
|---|---|---|---|---|---|---|---|---|---|---|---|
| TÍTULOS | 2012 | % | 2011 | % | 2012/ 2011(%) | TÍTULOS | 2012 | % | 2011 | % | 2012/ 2011(%) |
| **INDEPENDENTES DA EXECUÇÃO ORÇAMENTÁRI** | **77.931.156.538,05** | **69,54** | **153.903.575.237,06** | **85,04** | **-49,36%** | **INDEPENDENTES DA EXECUÇÃO ORÇAMENTÁRIA** | **77.381.890.677,58** | **69,05** | **154.101.094.293,42** | **85,15** | **-49,78%** |
| Resultado Extra-Orçamentário | 77.931.156.538,05 | 69,54 | 153.903.575.237,06 | 85,04 | **-49,36%** | Resultado Extra-Orçamentário | 77.381.890.677,58 | 69,05 | 154.101.094.293,42 | 85,15 | -49,78% |
| Receita Extra-Orçamentária | 0,00 | 0,00 | 5.369,14 | 0,00 | **-100,00%** | Despesas Extra-Orçamentárias | 2.205,32 | 0,00 | 1.588.545,28 | 0,00 | -99,86% |
| Interferências Ativas | 34.247.994.952,24 | 30,56 | 31.807.015.074,49 | 17,58 | **7,67%** | Interferências Passivas | 34.247.084.842,43 | 30,56 | 31.806.996.157,11 | 17,58 | 7,67% |
| Acréscimos Patrimoniais | 43.683.161.585,81 | 38,98 | 122.096.554.793,43 | 67,47 | **-64,22%** | Decréscimos Patrimoniais | 43.134.803.629,83 | 38,49 | 122.292.509.591,03 | 67,57 | -64,73% |
| **SUBTOTAL DAS VARIAÇÕES ATIVAS** | **112.061.846.106,80** | | **180.974.184.106,67** | | **-38,08%** | **SUBTOTAL DAS VARIAÇÕES PASSIVAS** | **111.121.639.721,47** | | **180.167.621.199,33** | | **-38,32%** |
| **RESULTADO PATRIMONIAL - DÉFICIT** | **0,00** | **0,00** | **0,00** | **0,00** | | **RESULTADO PATRIMONIAL - SUPERÁVIT** | **940.206.385,33** | **0,84** | **806.562.907,34** | **0,45** | **16,57%** |
| **TOTAL GERAL** | **112.061.846.106,80** | **100,00** | **180.974.184.106,67** | **100,00** | **-38,08%** | **TOTAL GERAL** | **112.061.846.106,80** | **100,00** | **180.974.184.106,67** | **100,00** | **-38,08%** |

Fonte: Sistema Integrado de Planejamento e Gestão Fiscal - SIGEF

Florianópolis, 27 de fevereiro de 2013

ADRIANO DE SOUZA PEREIRA
DIRETOR DE CONTABILIDADE GERAL
CONTADOR CRCSC N.º 25.111/O-7

TATIANA BORGES
GERENTE DE INFORMAÇÕES CONTÁBEIS
CONTADORA CRC/SC N.º 22.809/O-3

# DEMONSTRAÇÃO DOS FLUXOS DE CAIXA - CONSOLIDADO GERAL

ANEXO 18 - Lei Federal nº 4.320/64 (conforme Portaria STN nº 665/2010)
VALORES EM 31/12/2011 E 31/12/2012

| TÍTULOS | 2012 | % | 2011 | % | 2012/2011 (%) |
|---|---|---|---|---|---|
| **FLUXOS DE CAIXA DAS ATIVIDADES OPERACIONAIS** | | | | | |
| **INGRESSOS** | **188.024.748.236,38** | **100,00** | **160.722.564.341,90** | **100,00** | **16,99** |
| **RECEITAS DERIVADAS** | **10.884.494.292,32** | **5,79** | **9.820.010.630,62** | **6,11** | **10,84** |
| RECEITAS TRIBUTÁRIAS | 9.284.177.523,45 | 4,94 | 8.447.498.586,81 | 5,26 | 9,90 |
| Impostos | 8.871.822.911,18 | 4,72 | 8.089.391.538,61 | 5,03 | 9,67 |
| Taxas | 412.354.612,27 | 0,22 | 358.107.021,69 | 0,22 | 15,15 |
| Contribuições | - | - | 26,51 | 0,00 | (100,00) |
| RECEITAS DE CONTRIBUIÇÕES | 1.510.296.388,48 | 0,80 | 1.372.512.043,81 | 0,85 | 10,04 |
| Contribuições Sociais | 1.510.296.388,48 | 0,80 | 1.372.512.043,81 | 0,85 | 10,04 |
| OUTRAS RECEITAS DERIVADAS | 90.020.380,39 | 0,05 | - | - | - |
| **RECEITAS ORIGINÁRIAS** | **938.195.309,90** | **0,50** | **1.206.148.748,34** | **0,75** | **(22,22)** |
| RECEITA PATRIMONIAL | 24.201.821,04 | 0,01 | 142.709.149,14 | 0,09 | (83,04) |
| Receitas Imobiliárias | 5.844.993,48 | 0,00 | 4.986.768,86 | 0,00 | 17,21 |
| Receita de Valores Mobiliários | 10.698.608,00 | 0,01 | 128.137,98 | 0,00 | 8.249,29 |
| Receita de Concessões e Permissões | 6.833.333,24 | 0,00 | 11.833.192,73 | 0,01 | (42,25) |
| Outras Receitas Patrimoniais | 824.886,32 | 0,00 | 125.761.049,57 | 0,08 | (99,34) |
| RECEITA AGROPECUÁRIA | 1.614.372,28 | 0,00 | 1.449.560,65 | 0,00 | 11,37 |
| Receita de Produção Vegetal | 672.293,15 | 0,00 | 527.958,65 | 0,00 | 27,34 |
| Receita de Produção Animal e Derivados | 934.195,73 | 0,00 | 921.602,00 | 0,00 | 1,37 |
| Outras Receitas Agropecuárias | 7.883,40 | 0,00 | - | - | - |
| RECEITA INDUSTRIAL | 11.044.191,72 | 0,01 | 9.873.190,73 | 0,01 | 11,86 |
| Receita da Indústria de Transformação | 3.415.212,91 | 0,00 | 3.281.340,41 | 0,00 | 4,08 |
| Receita da Indústria de Construção | 7.532.673,32 | 0,00 | 6.582.913,77 | 0,00 | 14,43 |
| Outras Receitas Industriais | 96.305,49 | 0,00 | 8.936,55 | 0,00 | 977,66 |
| RECEITA DE SERVIÇOS | 209.652.816,27 | 0,11 | 177.139.983,71 | 0,11 | 18,35 |
| Serviços Comerciais | 20.546.516,66 | 0,01 | 20.307.249,11 | 0,01 | 1,18 |
| Serviços de Transporte | 21.320.746,35 | 0,01 | 21.945.338,18 | 0,01 | (2,85) |
| Serviços de Saúde | 11.661.323,10 | 0,01 | 9.325.334,62 | 0,01 | 25,05 |
| Serviços Portuários | 26.647.882,48 | 0,01 | 20.262.094,79 | 0,01 | 31,52 |
| Serviços de Armazenagem | 28.745.517,97 | 0,02 | 25.095.849,52 | 0,02 | 14,54 |
| Serviços Administrativos | 41.369.545,31 | 0,02 | 27.634.962,28 | 0,02 | 49,70 |
| Serviços de Inspeção e Fiscalização | 24.310.346,19 | 0,01 | 22.817.662,42 | 0,01 | 6,54 |
| Serviços de Meteorologia | 816.591,25 | 0,00 | 714.818,41 | 0,00 | 14,24 |
| Serviços Educacionais | 963.144,09 | 0,00 | 1.020.158,97 | 0,00 | (5,59) |
| Serviços Agropecuários | - | - | - | - | - |
| Serviços Recreativos e Culturais | 195.952,71 | 0,00 | 141.436,97 | 0,00 | 38,54 |

# DEMONSTRAÇÃO DOS FLUXOS DE CAIXA - CONSOLIDADO GERAL

ANEXO 18 - Lei Federal nº 4.320/64 (conforme Portaria STN nº 665/2010)
VALORES EM 31/12/2011 E 31/12/2012

| TÍTULOS | 2012 | % | 2011 | % | 2012/2011 (%) |
|---|---|---|---|---|---|
| Serviços de Consult., Assist. Téc. e Análise de Projetos | 10.339.972,54 | 0,01 | 9.812.125,39 | 0,01 | 5,38 |
| Serviços de Hospedagem e Alimentação | 448.996,52 | 0,00 | 748.473,66 | 0,00 | (40,01) |
| Serviços de Registro do Comércio | 17.288.943,73 | 0,01 | 14.320.262,23 | 0,01 | 20,73 |
| Serviços de Informações Científicas e Tecnológicas | - | - | - | - | - |
| Serviços Veterinários | 775.622,56 | 0,00 | 989.314,90 | 0,00 | (21,60) |
| Outros Serviços | 4.221.714,81 | 0,00 | 2.004.902,26 | 0,00 | 110,57 |
| OUTRAS RECEITAS ORIGINÁRIAS | 401.078.093,52 | 0,21 | 471.712.042,00 | 0,29 | (14,97) |
| Multas e Juros de Mora | 64.383.702,73 | 0,03 | 149.189.170,42 | 0,09 | (56,84) |
| Indenizações e Restituições | 116.762.204,92 | 0,06 | 68.123.888,37 | 0,04 | 71,40 |
| Receita da Dívida Ativa | 7.500.383,08 | 0,00 | 61.993.541,98 | 0,04 | (87,90) |
| Receitas Diversas | 212.431.802,79 | 0,11 | 192.405.441,23 | 0,12 | 10,41 |
| REMUNERAÇÃO DAS DISPONIBILIDADES | 290.604.015,07 | 0,15 | 403.264.822,11 | 0,25 | (27,94) |
| Remuneração de Depósitos Bancários | 263.944.225,64 | 0,14 | 379.591.849,65 | 0,24 | (30,47) |
| Remuneração de Invest. do Regime de Previdência | 26.659.789,43 | 0,01 | 23.672.972,46 | 0,01 | 12,62 |
| **TRANSFERÊNCIAS** | **20.480.815.915,86** | **10,89** | **17.084.326.246,50** | **10,63** | **19,88** |
| **INTERGOVERNAMENTAIS** | **3.404.889.317,66** | **1,81** | **3.386.017.115,47** | **2,11** | **0,56** |
| UNIÃO | 1.699.916.551,84 | 0,90 | 1.710.112.137,79 | 1,06 | (0,60) |
| ESTADOS | - | - | - | - | - |
| MUNICÍPIOS | - | - | - | - | - |
| MULTIGOVERNAMENTAIS | 1.704.972.765,82 | 0,91 | 1.675.904.977,68 | 1,04 | 1,73 |
| **INTRAGOVERNAMENTAIS** | **16.324.891.501,96** | **8,68** | **13.025.029.094,80** | **8,10** | **25,33** |
| **CONVÊNIOS** | **109.423.996,08** | **0,06** | **72.327.189,57** | **0,05** | **51,29** |
| União e de suas Entidades | 88.443.451,45 | 0,05 | 69.975.469,26 | 0,04 | 26,39 |
| Estados e do DF e suas Entidades | 340.000,00 | 0,00 | - | - | - |
| Municípios e de suas Entidades | 1.821.251,89 | 0,00 | 1.166.975,00 | 0,00 | 56,07 |
| Instituições Privadas | 18.819.292,74 | 0,01 | 1.184.745,31 | 0,00 | 1.488,47 |
| **OUTRAS TRANSFERÊNCIAS** | 641.611.100,16 | 0,34 | 600.952.846,66 | 0,37 | 6,77 |
| **INGRESSOS EXTRAORÇAMENTÁRIOS** | **155.721.242.718,30** | **82,82** | **132.612.078.716,44** | **82,51** | **17,43** |
| INTERFERÊNCIAS ATIVAS | 35.167.085.145,83 | | 31.972.556.793,59 | | 9,99 |
| DEPÓSITOS | 5.436.976.415,72 | | 5.179.291.252,46 | | 4,98 |
| VALORES PENDENTES | 820.745.693,47 | | 838.885.178,83 | | (2,16) |
| RECEBIMENTOS EXTRAORÇAMENTÁRIOS | 114.296.435.463,28 | | 94.621.345.491,56 | | 20,79 |
| **DESEMBOLSOS** | **187.267.309.125,27** | **100,00** | **158.629.359.974,40** | **100,00** | **18,05** |
| **PESSOAL E OUTRAS DESPESAS CORRENTES POR FUNÇÃO** | **12.949.944.132,35** | **6,92** | **11.623.418.584,16** | **7,33** | **11,41** |
| LEGISLATIVA | 474.380.625,48 | 0,25 | 428.663.741,44 | 0,27 | 10,66 |
| JUDICIÁRIA | 1.122.011.905,03 | 0,60 | 1.058.825.279,37 | 0,67 | 5,97 |

# DEMONSTRAÇÃO DOS FLUXOS DE CAIXA - CONSOLIDADO GERAL

ANEXO 18 - Lei Federal nº 4.320/64 (conforme Portaria STN nº 665/2010)
VALORES EM 31/12/2011 E 31/12/2012

| TÍTULOS | 2012 | % | 2011 | % | 2012/2011 (%) |
|---|---|---|---|---|---|
| ESSENCIAL À JUSTIÇA | 396.472.955,11 | 0,21 | 362.885.337,78 | 0,23 | 9,26 |
| ADMINISTRAÇÃO* | 1.020.295.371,20 | 0,54 | 928.562.023,27 | 0,59 | 9,88 |
| DEFESA NACIONAL | - | - | - | - | - |
| SEGURANÇA PÚBLICA | 1.551.045.935,40 | 0,83 | 1.551.860.769,04 | 0,98 | (0,05) |
| RELAÇÕES EXTERIORES | 9.117,80 | 0,00 | 2.905.174,21 | 0,00 | (99,69) |
| ASSISITÊNCIA SOCIAL | 25.782.003,46 | 0,01 | 24.647.546,28 | 0,02 | 4,60 |
| PREVIDÊNCIA SOCIAL | 3.181.928.658,45 | 1,70 | 2.795.608.724,84 | 1,76 | 13,82 |
| SAÚDE | 1.745.449.715,36 | 0,93 | 1.682.968.495,18 | 1,06 | 3,71 |
| TRABALHO | 3.331.305,52 | 0,00 | 8.323.677,39 | 0,01 | (59,98) |
| EDUCAÇÃO | 2.314.444.121,14 | 1,24 | 2.006.645.774,13 | 1,26 | 15,34 |
| CULTURA | 19.167.864,93 | 0,01 | 17.558.734,11 | 0,01 | 9,16 |
| DIREITOS DA CIDADANIA | 237.209.634,73 | 0,13 | 77.298,60 | 0,00 | 306.774,43 |
| URBANISMO | - | - | 1.263.382,99 | 0,00 | (100,00) |
| HABITAÇÃO | 24.941.990,80 | 0,01 | 17.275.351,36 | 0,01 | 44,38 |
| SANEAMENTO | 3.157.545,21 | 0,00 | 2.103.247,77 | 0,00 | 50,13 |
| GESTÃO AMBIENTAL | 61.164.271,25 | 0,03 | 57.200.585,99 | 0,04 | 6,93 |
| CIÊNCIA E TECNOLOGIA | 32.961.770,46 | 0,02 | 19.990.321,27 | 0,01 | 64,89 |
| AGRICULTURA | 437.500.243,29 | 0,23 | 402.410.757,39 | 0,25 | 8,72 |
| COMÉRCIO E SERVIÇOS | 39.945.068,00 | 0,02 | 20.848.510,27 | 0,01 | 91,60 |
| COMUNICAÇÕES | 62.746.827,95 | 0,03 | 37.355.427,11 | 0,02 | 67,97 |
| ENERGIA | 36.031,99 | 0,00 | - | - | - |
| TRANSPORTE | 169.110.080,17 | 0,09 | 167.832.588,69 | 0,11 | 0,76 |
| DESPORTO E LAZER | 26.851.089,62 | 0,09 | 27.605.835,68 | 0,02 | (2,73) |
| **JUROS E ENCARGOS DA DÍVIDA** | **1.642.840.091,19** | **0,01** | **998.236.999,56** | **0,63** | **64,57** |
| JUROS E CORREÇÃO MONETÁRIA DA DÍVIDA INTERNA | 1.605.003.029,07 | 0,88 | 987.677.718,29 | 0,62 | 62,50 |
| JUROS E CORREÇÃO MONETÁRIA DA DÍVIDA EXTERNA | 8.078.431,86 | 0,86 | 6.277.381,30 | 0,00 | 28,69 |
| OUTROS ENCARGOS DA DÍVIDA | 29.758.630,26 | 0,00 | 4.281.899,97 | 0,00 | 594,99 |
| **TRANSFERÊNCIAS** | **17.350.667.501,34** | **0,02** | **13.892.094.945,21** | **8,76** | **24,90** |
| **INTERGOVERNAMENTAIS** | **504.350.674,06** | **9,27** | **285.853.748,56** | **0,18** | **76,44** |
| UNIÃO | 1.486.750,39 | 0,27 | 4.860.793,18 | 0,00 | (69,41) |
| ESTADOS | - | 0,00 | - | - | - |
| MUNICÍPIOS | 502.863.923,67 | - | 280.992.955,38 | 0,18 | 78,96 |
| **INTRAGOVERNAMENTAIS** | **16.324.331.514,54** | **0,27** | **13.025.590.806,71** | **8,21** | **25,33** |
| **MULTIGOVERNARMENTAIS** | **-** | **-** | **70.000,00** | **0,00** | **(100,00)** |
| **INSTITUIÇÕES PRIVADAS** | **521.985.312,74** | **-** | **580.580.389,94** | **0,37** | **(10,09)** |
| Sem Fins Lucrativos | 510.329.498,96 | 0,28 | 571.071.036,05 | 0,36 | (10,64) |

# DEMONSTRAÇÃO DOS FLUXOS DE CAIXA - CONSOLIDADO GERAL

ANEXO 18 - Lei Federal nº 4.320/64 (conforme Portaria STN nº 665/2010)
VALORES EM 31/12/2011 E 31/12/2012

| TÍTULOS | 2012 | % | 2011 | % | 2012/2011 (%) |
|---|---|---|---|---|---|
| Com Fins Lucrativos | 11.655.813,78 | 0,27 | 9.509.353,89 | 0,01 | 22,57 |
| **DESEMBOLSOS EXTRAORÇAMENTÁRIOS** | **155.323.857.400,39** | **0,01** | **132.115.609.445,47** | **83,29** | **17,57** |
| INTERFERÊNCIAS PASSIVAS | 34.455.104.722,15 | 82,94 | 31.929.847.927,17 | 20,13 | 7,91 |
| DEPÓSITOS | 5.349.944.973,76 | 18,40 | 4.619.158.072,10 | 2,91 | 15,82 |
| VALORES PENDENTES | 821.813.061,47 | 2,86 | 848.119.725,54 | 0,53 | (3,10) |
| PAGAMENTOS EXTRAORÇAMENTÁRIOS - AC | 114.696.994.643,01 | 0,44 | 94.718.483.720,66 | 59,71 | 21,09 |
| **1. FLUXO DE CAIXA LÍQUIDO DAS ATIVIDADES DAS OPERAÇÕES** | **757.439.111,11** | | **2.093.204.367,50** | | **(63,81)** |
| **FLUXOS DE CAIXA DAS ATIVIDADES DE INVESTIMENTOS** | | | | | |
| **INGRESSOS** | **86.857.795,58** | **100,00** | **59.333.597,27** | **100,00** | **46,39** |
| ALIENAÇÃO DE BENS | 5.783.846,03 | 6,66 | 3.495.826,48 | 5,89 | 65,45 |
| Alienação de Bens Móveis | 3.327.335,68 | 3,83 | 3.385.826,48 | 5,71 | (1,73) |
| Alienação de Bens Imóveis | 2.456.510,35 | 2,83 | 110.000,00 | 0,19 | 2.133,19 |
| AMORTIZAÇÃO DE EMPR. E FIN. CONCEDIDO | 62.479.186,43 | 71,93 | 51.495.305,86 | 86,79 | 21,33 |
| TRANSFERÊNCIAS DE CAPITAL | 18.594.763,12 | 21,41 | 4.342.464,93 | 7,32 | 328,21 |
| **DESEMBOLSOS** | **767.312.562,43** | **100,00** | **715.258.841,34** | **100,00** | **7,28** |
| AQUISIÇÃO DE ATIVO NÃO CIRCULANTE | 760.821.037,16 | 4.126,50 | 710.788.748,15 | 99,38 | 7,04 |
| CONCESSÃO DE EMPRÉSTIMO E FINANCIAMENTO | 6.491.525,27 | 4.091,59 | 4.470.093,19 | 0,62 | 45,22 |
| **2. FLUXO DE CAIXA LÍQUIDO DAS ATIVIDADES DE INVESTIMENTOS** | **(680.454.766,85)** | | **(655.925.244,07)** | | **3,74** |
| **FLUXOS DE CAIXA DAS ATIVIDADES DE FINANCIAMENTO** | | | | | |
| **INGRESSOS** | **1.682.349.491,26** | **100,00** | **115.169.504,72** | **100,00** | 1.360,76 |
| OPERAÇÕES DE CRÉDITO | 1.661.164.824,67 | 98,74 | 95.293.669,89 | 82,74 | 1.643,21 |
| Operação de Crédito Interna | 125.068.113,88 | 7,43 | 21.832.000,00 | 18,96 | 472,87 |
| Operação de Crédito Externa | 1.536.096.710,79 | 91,31 | 73.461.669,89 | 63,79 | 1.991,02 |
| OUTRAS RECEITAS | 8.046.172,84 | 0,48 | 3.877.336,43 | 3,37 | 107,52 |
| INTEGRALIZAÇÃO DE CAPITAL | 13.138.493,75 | 0,78 | 15.998.498,40 | 13,89 | (17,88) |
| **DESEMBOLSOS** | **1.580.810.025,82** | **100,00** | **502.668.125,16** | **100,00** | 214,48 |
| AMORTIZAÇÃO/REFINANCIAMENTO DA DÍVIDA | 1.580.810.025,82 | 12.031,90 | 502.668.125,16 | 100,00 | 214,48 |
| **3. FLUXO DE CAIXA LÍQUIDO DAS ATIVIDADES DE FINANCIAMENTO** | **101.539.465,44** | | **(387.498.620,44)** | | **(126,20)** |
| **4. APURAÇÃO DE FLUXO DE CAIXA DO PERÍODO (1+2+3)** | **178.523.809,70** | | **1.049.780.502,99** | | **(82,99)** |

## DEMONSTRAÇÃO DOS FLUXOS DE CAIXA - CONSOLIDADO GERAL

ANEXO 18 - Lei Federal nº 4.320/64 (conforme Portaria STN nº 665/2010)
VALORES EM 31/12/2011 E 31/12/2012

| TÍTULOS | 2012 | % | 2011 | % | 2012/2011 (%) |
|---|---|---|---|---|---|
| **5. GERAÇÃO LÍQUIDA DE CAIXA E EQUIVALENTE DE CAIXA** | **178.523.809,70** | | **1.049.780.502,99** | | **(82,99)** |
| CAIXA E EQUIVALENTE DE CAIXA INICIAL | 4.745.202.340,05 | | 3.695.421.837,06 | | 28,41 |
| CAIXA E EQUIVALENTE DE CAIXA FINAL | 4.923.726.149,75 | | 4.745.202.340,05 | | 3,76 |

Fonte: Sistema Integrado de Planejamento e Gestão Fiscal - SIGEF

Florianópolis, 15 de março de 2013

ADRIANO DE SOUZA PEREIRA
DIRETOR DE CONTABILIDADE GERAL
CONTADOR CRCSC N.º 25.111/O-7

TATIANA BORGES
GERENTE DE INFORMAÇÕES CONTÁBEIS
CONTADORA CRC/SC N.º 22.809/O-3

# DEMONSTRAÇÃO DOS FLUXOS DE CAIXA - PODER EXECUTIVO

ANEXO 18 - Lei Federal nº 4.320/64 (conforme Portaria STN nº 665/2010)
VALORES EM 31/12/2011 E 31/12/2012

| TÍTULOS | 2012 | % | 2011 | % | 2012/2011 (%) |
|---|---|---|---|---|---|
| **FLUXOS DE CAIXA DAS ATIVIDADES OPERACIONAIS** | | | | | |
| **INGRESSOS** | **182.847.372.646,04** | **100,00** | **155.804.484.518,15** | **100,00** | **17,36** |
| **RECEITAS DERIVADAS** | **10.884.494.292,32** | **5,95** | **9.820.010.630,62** | **6,30** | **10,84** |
| RECEITAS TRIBUTÁRIAS | 9.284.177.523,45 | 5,08 | 8.447.498.586,81 | 5,42 | 9,90 |
| Impostos | 8.871.822.911,18 | 4,85 | 8.089.391.538,61 | 5,19 | 9,67 |
| Taxas | 412.354.612,27 | 0,23 | 358.107.021,69 | 0,23 | 15,15 |
| Contribuições | - | - | 26,51 | 0,00 | (100,00) |
| RECEITAS DE CONTRIBUIÇÕES | 1.510.296.388,48 | 0,83 | 1.372.512.043,81 | 0,88 | 10,04 |
| Contribuições Sociais | 1.510.296.388,48 | 0,83 | 1.372.512.043,81 | 0,88 | 10,04 |
| OUTRAS RECEITAS DERIVADAS | 90.020.380,39 | 0,05 | - | - | - |
| **RECEITAS ORIGINÁRIAS** | **739.101.094,29** | **0,40** | **1.033.155.055,77** | **0,66** | **(28,46)** |
| RECEITA PATRIMONIAL | 24.201.821,04 | 0,01 | 142.709.149,14 | 0,09 | (83,04) |
| Receitas Imobiliárias | 5.844.993,48 | 0,00 | 4.986.768,86 | 0,00 | 17,21 |
| Receita de Valores Mobiliários | 10.698.608,00 | 0,01 | 128.137,98 | 0,00 | 8.249,29 |
| Receita de Concessões e Permissões | 6.833.333,24 | 0,00 | 11.833.192,73 | 0,01 | (42,25) |
| Outras Receitas Patrimoniais | 824.886,32 | 0,00 | 125.761.049,57 | 0,08 | (99,34) |
| RECEITA AGROPECUÁRIA | 1.614.372,28 | 0,00 | 1.449.560,65 | 0,00 | 11,37 |
| Receita de Produção Vegetal | 672.293,15 | 0,00 | 527.958,65 | 0,00 | 27,34 |
| Receita de Produção Animal e Derivados | 934.195,73 | 0,00 | 921.602,00 | 0,00 | 1,37 |
| Outras Receitas Agropecuárias | 7.883,40 | 0,00 | - | - | - |
| RECEITA INDUSTRIAL | 11.044.191,72 | 0,01 | 9.873.190,73 | 0,01 | 11,86 |
| Receita da Indústria de Transformação | 3.415.212,91 | 0,00 | 3.281.340,41 | 0,00 | 4,08 |
| Receita da Indústria de Construção | 7.532.673,32 | 0,00 | 6.582.913,77 | 0,00 | 14,43 |
| Outras Receitas Industriais | 96.305,49 | 0,00 | 8.936,55 | 0,00 | 977,66 |
| RECEITA DE SERVIÇOS | 178.440.320,97 | 0,10 | 154.891.268,19 | 0,10 | 15,20 |
| Serviços Comerciais | 20.546.516,66 | 0,01 | 20.307.249,11 | 0,01 | 1,18 |
| Serviços de Transporte | 21.320.746,35 | 0,01 | 21.945.338,18 | 0,01 | (2,85) |
| Serviços de Saúde | 11.661.323,10 | 0,01 | 9.325.334,62 | 0,01 | 25,05 |
| Serviços Portuários | 26.647.882,48 | 0,01 | 20.262.094,79 | 0,01 | 31,52 |
| Serviços de Armazenagem | 28.745.517,97 | 0,02 | 25.095.849,52 | 0,02 | 14,54 |
| Serviços Administrativos | 10.157.050,01 | 0,01 | 5.386.246,76 | 0,00 | 88,57 |
| Serviços de Inspeção e Fiscalização | 24.310.346,19 | 0,01 | 22.817.662,42 | 0,01 | 6,54 |
| Serviços de Meteorologia | 816.591,25 | 0,00 | 714.818,41 | 0,00 | 14,24 |
| Serviços Educacionais | 963.144,09 | 0,00 | 1.020.158,97 | 0,00 | (5,59) |
| Serviços Agropecuários | - | - | - | - | - |
| Serviços Recreativos e Culturais | 195.952,71 | 0,00 | 141.436,97 | 0,00 | 38,54 |
| Serviços de Consult., Assist. Téc. e Análise de Projetos | 10.339.972,54 | 0,01 | 9.812.125,39 | 0,01 | 5,38 |
| Serviços de Hospedagem e Alimentação | 448.996,52 | 0,00 | 748.473,66 | 0,00 | (40,01) |
| Serviços de Registro do Comércio | 17.288.943,73 | 0,01 | 14.320.262,23 | 0,01 | 20,73 |
| Serviços de Informações Científicas e Tecnológicas | - | - | - | - | - |

# DEMONSTRAÇÃO DOS FLUXOS DE CAIXA - PODER EXECUTIVO

ANEXO 18 - Lei Federal nº 4.320/64 (conforme Portaria STN nº 665/2010)
VALORES EM 31/12/2011 E 31/12/2012

| TÍTULOS | 2012 | % | 2011 | % | 2012/2011 (%) |
|---|---|---|---|---|---|
| Serviços Veterinários | 775.622,56 | 0,00 | 989.314,90 | 0,00 | (21,60) |
| Outros Serviços | 4.221.714,81 | 0,00 | 2.004.902,26 | 0,00 | 110,57 |
| OUTRAS RECEITAS ORIGINÁRIAS | 248.698.416,44 | 0,14 | 340.946.249,81 | 0,22 | (27,06) |
| Multas e Juros de Mora | 61.651.219,93 | 0,03 | 142.876.174,37 | 0,09 | (56,85) |
| Indenizações e Restituições | 114.035.653,35 | 0,06 | 68.109.117,63 | 0,04 | 67,43 |
| Receita da Dívida Ativa | 7.350.123,70 | 0,00 | 61.991.817,49 | 0,04 | (88,14) |
| Receitas Diversas | 65.661.419,46 | 0,04 | 67.969.140,32 | 0,04 | (3,40) |
| REMUNERAÇÃO DAS DISPONIBILIDADES | 275.101.971,84 | 0,15 | 383.285.637,25 | 0,25 | (28,23) |
| Remuneração de Depósitos Bancários | 248.442.182,41 | 0,14 | 359.612.664,79 | 0,23 | (30,91) |
| Remuneração de Invest. do Regime de Previdência | 26.659.789,43 | 0,01 | 23.672.972,46 | 0,02 | 12,62 |
| **TRANSFERÊNCIAS** | **18.114.256.808,13** | **9,91** | **14.804.388.860,86** | **9,50** | **22,36** |
| **INTERGOVERNAMENTAIS** | **3.404.889.317,66** | **1,86** | **3.386.017.115,47** | **2,17** | **0,56** |
| UNIÃO | 1.699.916.551,84 | 0,93 | 1.710.112.137,79 | 1,10 | (0,60) |
| ESTADOS | - | - | - | - | - |
| MUNICÍPIOS | - | - | - | - | - |
| MULTIGOVERNAMENTAIS | 1.704.972.765,82 | 0,93 | 1.675.904.977,68 | 1,08 | 1,73 |
| **INTRAGOVERNAMENTAIS** | **13.958.332.394,23** | **7,63** | **10.745.091.709,16** | **6,90** | **29,90** |
| Cota Recebida | 10.981.139.308,67 | 6,01 | | - | - |
| Repasse Recebido | 905.491.013,53 | 0,50 | | - | - |
| Sub-Repasse Recebido | 109.776.310,22 | 0,06 | | - | - |
| Repasses Previdenciários Recebidos | 1.961.925.761,81 | 1,07 | | - | - |
| **CONVÊNIOS** | **109.423.996,08** | **0,06** | **72.327.189,57** | **0,05** | **51,29** |
| União e de suas Entidades | 88.443.451,45 | 0,05 | 69.975.469,26 | 0,04 | 26,39 |
| Estados e do DF e suas Entidades | 340.000,00 | 0,00 | | - | - |
| Municípios e de suas Entidades | 1.821.251,89 | 0,00 | 1.166.975,00 | 0,00 | 56,07 |
| Instituições Privadas | 18.819.292,74 | 0,01 | 1.184.745,31 | 0,00 | 1.488,47 |
| **OUTRAS TRANSFERÊNCIAS** | 641.611.100,16 | 0,35 | 600.952.846,66 | 0,39 | 6,77 |
| **INGRESSOS EXTRAORÇAMENTÁRIOS** | **153.109.520.451,30** | **83,74** | **130.146.929.970,90** | **83,53** | **17,64** |
| **DESEMBOLSOS** | **182.711.618.925,19** | **100,00** | **154.283.892.470,79** | **100,00** | **18,43** |
| **PESSOAL E OUTRAS DESPESAS CORRENTES POR FUNÇÃO** | **10.730.064.577,74** | **5,87** | **9.517.263.243,99** | **6,17** | **12,74** |
| LEGISLATIVA | - | - | | - | - |
| JUDICIÁRIA | - | - | | - | - |
| ESSENCIAL À JUSTIÇA** | 42.363.201,56 | 0,02 | 48.380.459,38 | 0,03 | (12,44) |
| ADMINISTRAÇÃO* | 1.020.295.371,20 | 0,56 | 928.562.023,27 | 0,60 | 9,88 |
| SEGURANÇA PÚBLICA | 1.551.045.935,40 | 0,85 | 1.551.860.769,04 | 1,01 | (0,05) |
| RELAÇÕES EXTERIORES | 9.117,80 | 0,00 | 2.905.174,21 | 0,00 | (99,69) |
| ASSISITÊNCIA SOCIAL | 25.782.003,46 | 0,01 | 24.647.546,28 | 0,02 | 4,60 |
| PREVIDÊNCIA SOCIAL | 2.912.551.387,90 | 1,59 | 2.491.447.283,88 | 1,61 | 16,90 |
| SAÚDE | 1.745.449.715,36 | 0,96 | 1.682.968.495,18 | 1,09 | 3,71 |
| TRABALHO | 3.331.305,52 | 0,00 | 8.323.677,39 | 0,01 | (59,98) |

# DEMONSTRAÇÃO DOS FLUXOS DE CAIXA - PODER EXECUTIVO

ANEXO 18 - Lei Federal nº 4.320/64 (conforme Portaria STN nº 665/2010)
VALORES EM 31/12/2011 E 31/12/2012

| TÍTULOS | 2012 | % | 2011 | % | 2012/2011 (%) |
|---|---|---|---|---|---|
| EDUCAÇÃO | 2.314.444.121,14 | 1,27 | 2.006.645.774,13 | 1,30 | 15,34 |
| CULTURA | 19.167.864,93 | 0,01 | 17.558.734,11 | 0,01 | 9,16 |
| DIREITOS DA CIDADANIA | 237.209.634,73 | 0,13 | 77.298,60 | 0,00 | 306.774,43 |
| URBANISMO | - | - | 1.263.382,99 | 0,00 | (100,00) |
| HABITAÇÃO | 24.941.990,80 | 0,01 | 17.275.351,36 | 0,01 | 44,38 |
| SANEAMENTO | 3.157.545,21 | 0,00 | 2.103.247,77 | 0,00 | 50,13 |
| GESTÃO AMBIENTAL | 61.164.271,25 | 0,03 | 57.200.585,99 | 0,04 | 6,93 |
| CIÊNCIA E TECNOLOGIA | 32.961.770,46 | 0,02 | 19.990.321,27 | 0,01 | 64,89 |
| AGRICULTURA | 437.500.243,29 | 0,24 | 402.410.757,39 | 0,26 | 8,72 |
| COMÉRCIO E SERVIÇOS | 39.945.068,00 | 0,02 | 20.848.510,27 | 0,01 | 91,60 |
| COMUNICAÇÕES | 62.746.827,95 | 0,03 | 37.355.427,11 | 0,02 | 67,97 |
| ENERGIA | 36.031,99 | 0,00 | - | - | - |
| TRANSPORTE | 169.110.080,17 | 0,09 | 167.832.588,69 | 0,11 | 0,76 |
| DESPORTO E LAZER | 26.851.089,62 | 0,01 | 27.605.835,68 | 0,02 | (2,73) |
| **JUROS E ENCARGOS DA DÍVIDA** | **1.642.840.091,19** | 0,90 | **998.236.999,56** | **0,65** | 64,57 |
| JUROS E CORREÇÃO MONETÁRIA DA DÍVIDA INTERNA | 1.605.003.029,07 | 0,88 | 987.677.718,29 | 0,64 | 62,50 |
| JUROS E CORREÇÃO MONETÁRIA DA DÍVIDA EXTERNA | 8.078.431,86 | 0,00 | 6.277.381,30 | 0,00 | 28,69 |
| OUTROS ENCARGOS DA DÍVIDA | **29.758.630,26** | 0,02 | 4.281.899,97 | 0,00 | 594,99 |
| **TRANSFERÊNCIAS** | **17.162.466.868,27** | 9,39 | **13.667.348.729,39** | **8,86** | 25,57 |
| **INTERGOVERNAMENTAIS** | 504.138.991,86 | 0,28 | **285.803.307,18** | **0,19** | 76,39 |
| UNIÃO | 1.336.750,39 | 0,00 | 4.860.508,10 | 0,00 | (72,50) |
| ESTADOS | - | - | - | - | - |
| MUNICÍPIOS | 502.802.241,47 | 0,28 | 280.942.799,08 | 0,18 | 78,97 |
| **INTRAGOVERNAMENTAIS** | **16.136.712.523,36** | 8,83 | **12.801.105.843,35** | **8,30** | 26,06 |
| **MULTIGOVERNARMENTAIS** | **-** | - | **70.000,00** | **0,00** | (100,00) |
| **INSTITUIÇÕES PRIVADAS** | 521.615.353,05 | 0,29 | **580.369.578,86** | **0,38** | (10,12) |
| Sem Fins Lucrativos | 509.959.539,27 | 0,28 | 570.860.224,97 | 0,37 | (10,67) |
| Com Fins Lucrativos | 11.655.813,78 | 0,01 | 9.509.353,89 | 0,01 | 22,57 |
| **DESEMBOLSOS EXTRAORÇAMENTÁRIOS** | **153.176.247.387,99** | **83,83** | **130.101.043.497,85** | **84,33** | **17,74** |
| INTERFERÊNCIAS PASSIVAS | 34.346.358.037,82 | 18,80 | 31.929.847.927,17 | 20,70 | 7,57 |
| DEPÓSITOS | 3.320.244.881,52 | 1,82 | 2.615.666.569,46 | 1,70 | 26,94 |
| VALORES PENDENTES | 812.649.825,64 | 0,44 | 837.045.280,56 | 0,54 | (2,91) |
| PAGAMENTOS EXTRAORÇAMENTÁRIOS | 114.696.994.643,01 | 62,77 | 94.718.483.720,66 | 61,39 | 21,09 |
| **1. FLUXO DE CAIXA LÍQUIDO DAS ATIVIDADES DAS OPERAÇÕES** | **135.753.720,85** | | **1.520.592.047,36** | | **(91,07)** |
| **FLUXOS DE CAIXA DAS ATIVIDADES DE INVESTIMENTOS** | | | | | |
| **INGRESSOS** | 86.857.795,58 | **100,00** | **59.333.597,27** | **100,00** | 46,39 |
| ALIENAÇÃO DE BENS | 5.783.846,03 | 6,66 | 3.495.826,48 | 5,89 | 65,45 |
| Alienação de Bens Móveis | 3.327.335,68 | 3,83 | 3.385.826,48 | 5,71 | (1,73) |
| Alienação de Bens Imóveis | 2.456.510,35 | 2,83 | 110.000,00 | 0,19 | 2.133,19 |

# DEMONSTRAÇÃO DOS FLUXOS DE CAIXA - PODER EXECUTIVO

ANEXO 18 - Lei Federal nº 4.320/64 (conforme Portaria STN nº 665/2010)
VALORES EM 31/12/2011 E 31/12/2012

| TÍTULOS | 2012 | % | 2011 | % | 2012/2011 (%) |
|---|---|---|---|---|---|
| AMORTIZAÇÃO DE EMPR. E FIN. CONCEDIDO | 62.479.186,43 | 71,93 | 51.495.305,86 | 86,79 | 21,33 |
| TRANSFERÊNCIAS DE CAPITAL | 18.594.763,12 | 21,41 | 4.342.464,93 | 7,32 | 328,21 |
| **DESEMBOLSOS** | **669.395.443,71** | **100,00** | **610.776.622,56** | **100,00** | 9,60 |
| AQUISIÇÃO DE ATIVO NÃO CIRCULANTE | 662.903.918,44 | 99,03 | 606.306.529,37 | 99,27 | 9,33 |
| CONCESSÃO DE EMPRÉSTIMO E FINANCIAMENTO | 6.491.525,27 | 0,97 | 4.470.093,19 | 0,73 | 45,22 |
| **2. FLUXO DE CAIXA LÍQUIDO DAS ATIVIDADES DE INVESTIMENTOS** | **(582.537.648,13)** | | **(551.443.025,29)** | | **5,64** |
| **FLUXOS DE CAIXA DAS ATIVIDADES DE FINANCIAMENTO** | | | | | |
| **INGRESSOS** | **1.682.349.491,26** | **100,00** | **115.169.504,72** | **100,00** | **1.360,76** |
| OPERAÇÕES DE CRÉDITO | 1.661.164.824,67 | 98,74 | 95.293.669,89 | 82,74 | 1.643,21 |
| Operação de Crédito Interna | 125.068.113,88 | 7,43 | 21.832.000,00 | 18,96 | 472,87 |
| Operação de Crédito Externa | 1.536.096.710,79 | 91,31 | 73.461.669,89 | 63,79 | 1.991,02 |
| OUTRAS RECEITAS | 8.046.172,84 | 0,48 | 3.877.336,43 | 3,37 | 107,52 |
| INTEGRALIZAÇÃO DE CAPITAL | 13.138.493,75 | 0,78 | 15.998.498,40 | 13,89 | (17,88) |
| **DESEMBOLSOS** | 1.580.810.025,82 | **100,00** | **502.668.125,16** | **100,00** | 214,48 |
| AMORTIZAÇÃO/REFINANCIAMENTO DA DÍVIDA | 1.580.810.025,82 | 100,00 | 502.668.125,16 | 100,00 | 214,48 |
| **3. FLUXO DE CAIXA LÍQUIDO DAS ATIVIDADES DE FINANCIAMENTO** | 101.539.465,44 | | **(387.498.620,44)** | | (126,20) |
| | | | | | - |
| **4. APURAÇÃO DE FLUXO DE CAIXA DO PERÍODO (1+2+3)** | **(345.244.461,84)** | | **581.650.401,63** | | **(159,36)** |
| | | | | | - |
| **5. GERAÇÃO LÍQUIDA DE CAIXA E EQUIVALENTE DE CAIXA** | **(345.244.461,84)** | | **581.650.401,63** | | **(159,36)** |
| CAIXA E EQUIVALENTE DE CAIXA INICIAL | 2.166.718.927,18 | | 1.585.068.525,55 | | 36,70 |
| CAIXA E EQUIVALENTE DE CAIXA FINAL | 1.821.474.465,34 | | 2.166.718.927,18 | | (15,93) |

Fonte: Sistema Integrado de Planejamento e Gestão Fiscal - SIGEF
* Inclui o pagamento de Precatórios de Pessoal e de Outras Despesas Correntes executado na função "Encargos Especiais"
** Em 2011, o pagamento de Precatórios de Pessoal e de Outras Despesas Correntes foi executado na função "Essencial à Justiça"

Florianópolis, 27 de fevereiro de 2013

ADRIANO DE SOUZA PEREIRA
DIRETOR DE CONTABILIDADE GERAL
CONTADOR CRCSC N.º 25.111/O-7

TATIANA BORGES
GERENTE DE INFORMAÇÕES CONTÁBEIS
CONTADORA CRC/SC N.º 22.809/O-3

## DEMONSTRAÇÃO DAS MUTAÇÕES DO PATRIMÔNIO LÍQUIDO - CONSOLIDADO GERAL

ANEXO 19 - Lei Federal nº 4.320/64 (conforme Portaria STN nº 665/2010)

Exercício Findo em 2012

Valores em R$

| ESPECIFICAÇÃO | PATRIMÔNIO SOCIAL / CAPITAL SOCIAL | ADIANTAMANETO P/ FUTURO AUMENTO DE CAPITAL SOCIAL | RESERVAS DE CAPITAL | RESERVAS DE REAVALIAÇÃO | AJUSTES DE AVALIAÇÃO PATRIMONIAL | RESERVAS DE LUCROS | OUTRAS RESERVAS | RESULTADOS ACUMULADOS | AJUSTE DE EXERCÍCIOS ANTERIORES | TOTAL PL |
|---|---|---|---|---|---|---|---|---|---|---|
| **SALDOS EM 31 DE DEZEMBRO DE 2010** | **150.645.797,20** | **8.509.570,83** | **-** | **5.814.681,63** | **0,00** | **0,00** | **2.273.520,58** | **(4.764.107.260,93)** | **60.272.418,59** | **(4.536.591.272,10)** |
| AJUSTES DE EXERCÍCIOS ANTERIORES | | | | | | | | | 346.177.996,03 | 346.177.996,03 |
| AUMENTO DE CAPITAL | 15.998.498,40 | | | | | | | | | 15.998.498,40 |
| Com Reservas e Lucros | | | | | | | | | | 0,00 |
| Com Subscrição de Novas Ações | 15.998.498,40 | | | | | | | | | 15.998.498,40 |
| RESULTADO DO EXERCÍCIO | | | | | | | | 1.029.924.342,73 | | 1.029.924.342,73 |
| CONSTITUIÇÃO / REVERSÃO DE RESERVAS | | | | | | | | | | 0,00 |
| DIVIDENDOS PROPOSTOS | | | | | | | | | | 0,00 |
| **SALDOS EM 31 DE DEZEMBRO DE 2011** | **166.644.295,60** | **8.509.570,83** | **0,00** | **5.814.681,63** | **0,00** | **0,00** | **2.273.520,58** | **(3.734.182.918,20)** | **406.450.414,62** | **(3.144.490.434,94)** |
| AJUSTES DE EXERCÍCIOS ANTERIORES | | | | | | | | | 18.858.935,52 | 18.858.935,52 |
| REDUÇÃO DO CAPITAL SOCIAL | (8.056,14) | | | | | | | | | (8.056,14) |
| AUMENTO DE CAPITAL | 13.138.493,75 | | | | | | | | | 13.138.493,75 |
| Com Reservas e Lucros | 0,00 | | | | | | | | | |
| Com Subscrição de Novas Ações | 13.138.493,75 | | | | | | | | | |
| RESULTADO DO EXERCÍCIO | 0,00 | | | | | | | 1.086.459.049,66 | | 1.086.459.049,66 |
| CONSTITUIÇÃO / REVERSÃO DE RESERVAS | 0,00 | | | | | | | | | 0,00 |
| DIVIDENDOS PROPOSTOS | 0,00 | | | | | | | | | 0,00 |
| **SALDOS EM 31 DE DEZEMBRO DE 2012** | **179.774.733,21** | **8.509.570,83** | **0,00** | **5.814.681,63** | **0,00** | **0,00** | **2.273.520,58** | **(2.647.723.868,54)** | **425.309.350,14** | **(2.026.042.012,15)** |

Florianópolis, 15 de Fevereiro de 2013.

ADRIANO DE SOUZA PEREIRA
DIRETOR DE CONTABILIDADE GERAL
CONTADOR CRCSC N.º 25.111/O-7

TATIANA BORGES
GERENTE DE INFORMAÇÕES CONTÁBEIS
CONTADORA CRC/SC N.º 22.809/O-3

## DEMONSTRAÇÃO DAS MUTAÇÕES DO PATRIMÔNIO LÍQUIDO - PODER EXECUTIVO

ANEXO 19 - Lei Federal nº 4.320/64 (conforme Portaria STN nº 665/2010)
Exercício Findo em 2012

Valores em R$

| ESPECIFICAÇÃO | PATRIMÔNIO SOCIAL / CAPITAL SOCIAL | ADIANTAMENTO P/ FUTURO AUMENTO DE CAPITAL SOCIAL | RESERVAS DE CAPITAL | RESERVAS DE REAVALIAÇÃO | AJUSTES DE AVALIAÇÃO PATRIMONIAL | RESERVAS DE LUCROS | OUTRAS RESERVAS | RESULTADOS ACUMULADOS | AJUSTE DE EXERCÍCIOS ANTERIORES | TOTAL PL |
|---|---|---|---|---|---|---|---|---|---|---|
| **SALDOS EM 31 DE DEZEMBRO DE 2010** | **150.645.797,20** | **8.509.570,83** | **0,00** | **5.814.681,63** | **0,00** | **0,00** | **2.273.520,58** | **(5.347.806.243,02)** | **60.272.418,59** | **(5.120.290.254,19)** |
| AJUSTES DE EXERCÍCIOS ANTERIORES | | | | | | | | | 346.177.996,03 | 346.177.996,03 |
| AUMENTO DE CAPITAL | 15.998.498,40 | | | | | | | | | |
| Com Reservas e Lucros | | | | | | | | | | |
| Com Subscrição de Novas Ações | 15.998.498,40 | | | | | | | | | 15.998.498,40 |
| RESULTADO DO EXERCÍCIO | | | | | | | | 806.562.907,34 | | 806.562.907,34 |
| CONSTITUIÇÃO / REVERSÃO DE RESERVAS | | | | | | | | | | 0,00 |
| DIVIDENDOS PROPOSTOS | | | | | | | | | | 0,00 |
| **SALDOS EM 31 DE DEZEMBRO DE 2011** | **166.644.295,60** | **8.509.570,83** | **0,00** | **5.814.681,63** | **0,00** | **0,00** | **2.273.520,58** | **(4.541.243.335,68)** | **406.450.414,62** | **(3.951.550.852,42)** |
| AJUSTES DE EXERCÍCIOS ANTERIORES | | | | | | | | | 21.363.039,64 | 21.363.039,64 |
| REDUÇÃO DO CAPITAL SOCIAL | (8.056,14) | | | | | | | | | (8.056,14) |
| AUMENTO DE CAPITAL | 13.138.493,75 | | | | | | | | | 13.138.493,75 |
| Com Reservas e Lucros | | | | | | | | | | |
| Com Subscrição de Novas Ações | 13.138.493,75 | | | | | | | | | |
| RESULTADO DO EXERCÍCIO | | | | | | | | 940.206.385,33 | | 940.206.385,33 |
| CONSTITUIÇÃO / REVERSÃO DE RESERVAS | | | | | | | | | | 0,00 |
| DIVIDENDOS PROPOSTOS | | | | | | | | | | 0,00 |
| **SALDOS EM 31 DE DEZEMBRO DE 2012** | **179.774.733,21** | **8.509.570,83** | **0,00** | **5.814.681,63** | **0,00** | **0,00** | **2.273.520,58** | **(3.601.036.950,35)** | **427.813.454,26** | **(2.976.850.989,84)** |

Florianópolis, 15 de fevereiro de 2013.

ADRIANO DE SOUZA PEREIRA
DIRETOR DE CONTABILIDADE GERAL
CONTADOR CRCSC N.º 25.111/O-7

TATIANA BORGES
GERENTE DE INFORMAÇÕES CONTÁBEIS
CONTADORA CRC/SC N.º 22.809/O-3

ESTADO DE SANTA CATARINA
SECRETARIA DE ESTADO DA FAZENDA
DIRETORIA DE CONTABILIDADE GERAL - DCOG

# DEMONSTRATIVO DA RECEITA E DESPESA SEGUNDO AS CATEGORIAS ECONÔMICAS - CONSOLIDADO GERAL

ANEXO 1, DA LEI Nº 4.320/64

## EXERCÍCIO DE 2012

EM R$

| RECEITAS | | | DESPESAS | | |
|---|---|---|---|---|---|
| TÍTULOS | VALORES | % | TÍTULOS | VALORES | % |
| RECEITAS CORRENTES | 21.386.978.204,40 | 118,23 | DESPESAS CORRENTES | 15.500.703.212,90 | 85,69 |
| RECEITAS TRIBUTÁRIAS | 15.017.411.595,04 | 83,02 | PESSOAL E ENCARGOS SOCIAIS | 9.607.553.461,41 | 53,11 |
| RECEITAS DE CONTRIBUIÇÕES | 635.685.722,12 | 3,51 | JUROS E ENCARGOS DA DÍVIDA | 1.642.840.091,19 | 9,08 |
| RECEITA PATRIMONIAL | 334.776.788,71 | 1,85 | OUTRAS DESPESAS CORRENTES | 4.250.309.660,30 | 23,50 |
| RECEITA AGROPECUÁRIA | 1.621.572,28 | 0,01 | DESPESAS DE CAPITAL | 2.588.121.313,57 | 14,31 |
| RECEITA INDUSTRIAL | 8.495.216,66 | 0,05 | INVESTIMENTOS | 972.591.470,97 | 5,38 |
| RECEITA DE SERVIÇOS | 202.395.539,13 | 1,12 | INVERSÕES FINANCEIRAS | 34.719.816,78 | 0,19 |
| TRANSFERÊNCIAS CORRENTES | 4.599.953.753,08 | 25,43 | AMORTIZAÇÃO DA DÍVIDA | 1.580.810.025,82 | 8,74 |
| OUTRAS RECEITAS CORRENTES | 586.638.017,38 | 3,24 | | | |
| RECEITAS DE CAPITAL | 1.749.680.813,27 | 9,67 | | | |
| OPERAÇÕES DE CRÉDITO | 1.661.164.824,67 | 9,18 | | | |
| ALIENAÇÃO DE BENS | 5.994.497,69 | 0,03 | | | |
| AMORTIZAÇÃO DE EMPRÉSTIMOS | 62.479.539,05 | 0,35 | | | |
| TRANSFERÊNCIAS DE CAPITAL | 18.594.763,12 | 0,10 | | | |
| OUTRAS RECEITAS DE CAPITAL | 1.447.188,74 | 0,01 | | | |
| REC. INTRA-ORÇAM. CORRENTES | 928.529.212,52 | 5,13 | | | |
| REC. INTRA-ORÇAM. DE CAPITAL | 19.737.477,85 | 0,11 | | | |
| DEDUÇÕES DA RECEITA CORRENTE | (6.337.104.405,08) | (35,03) | | | |
| **SUB-TOTAL** | **17.747.821.302,96** | **98,11** | **SUB-TOTAL** | **18.088.824.526,47** | **100,00** |
| **DÉFICIT** | **341.003.223,51** | **1,89** | **SUPERÁVIT** | **0,00** | **0,00** |
| **TOTAL** | **18.088.824.526,47** | **100,00** | **TOTAL** | **18.088.824.526,47** | **100,00** |

Florianópolis, 31 de Janeiro de 2013.

ADRIANO DE SOUZA PEREIRA
DIRETOR DE CONTABILIDADE GERAL
CONTADOR CRC/SC Nº 25.111/O-7

TATIANA BORGES
GERENTE DE CONTABILIDADE FINANCEIRA
CONTADORA CRC-SC N.º 22.809/O-3

**PROGRAMA DE TRABALHO - CONSOLIDADO GERAL**
ANEXO 6 DA LEI FEDERAL Nº 4.320/64
**EXERCÍCIO DE 2012**

| PODER/ÓRGÃO/UNIDADE GESTORA/FUNÇÃO/SUBFUNÇÃO/PROGRAMA/AÇÃO | VALORES EM R$ |
|---|---|
| Executivo | 15.739.932.141,33 |
| 15000 - Defensoria Pública do Estado de Santa Catarina | 217.889,24 |
| 150001 - Defensoria Pública do Estado de Santa Catarina | 217.889,24 |
| 14 - Direitos da Cidadania | 217.889,24 |
| 122 - Administração Geral | 217.889,24 |
| 850 - Gestão de Pessoas | 141.781,34 |
| 949 - Administração de pessoal e encargos | 141.781,34 |
| 900 - Gestão Administrativa - Poder Executivo | 76.107,90 |
| 2 - Contratação de serviços para operacionalização da administração | 19.007,90 |
| 945 - Serviços e materiais administrativos | 57.100,00 |
| 16000 - Secretaria de Estado da Segurança Pública | 1.594.450.437,48 |
| 160001 - Secretaria de Estado da Segurança Pública | 76.843.612,02 |
| 6 - Segurança Pública | 76.843.612,02 |
| 122 - Administração Geral | 75.063.381,42 |
| 850 - Gestão de Pessoas | 75.063.381,42 |
| 949 - Administração de pessoal e encargos | 75.063.381,42 |
| 422 - Direitos Individuais, Coletivos e Difusos | 1.780.230,60 |
| 720 - Santa Catarina Segura | 1.780.230,60 |
| 1103 - Proteção a vítimas e testemunhas ameaçadas | 1.780.230,60 |
| 160002 - Corpo de Bombeiros Militar | 163.808.258,51 |
| 6 - Segurança Pública | 163.808.258,51 |
| 122 - Administração Geral | 163.808.258,51 |
| 850 - Gestão de Pessoas | 163.808.258,51 |
| 949 - Administração de pessoal e encargos | 163.808.258,51 |
| 160005 - Polícia Civil | 295.658.942,53 |
| 6 - Segurança Pública | 295.658.942,53 |
| 122 - Administração Geral | 295.658.942,53 |
| 850 - Gestão de Pessoas | 295.658.942,53 |
| 949 - Administração de pessoal e encargos | 295.658.942,53 |
| 160006 - Polícia Militar | 733.056.186,73 |

**PROGRAMA DE TRABALHO - CONSOLIDADO GERAL**
ANEXO 6 DA LEI FEDERAL Nº 4.320/64
**EXERCÍCIO DE 2012**

| PODER/ÓRGÃO/UNIDADE GESTORA/FUNÇÃO/SUBFUNÇÃO/PROGRAMA/AÇÃO | VALORES EM R$ |
|---|---|
| 18 - Gestão Ambiental | 414.403,60 |
| 542 - Controle Ambiental | 414.403,60 |
| 348 - Gestão Ambiental Estratégica | 414.403,60 |
| 397 - Estruturação e fortalecimento de ações | 414.403,60 |
| 26 - Transporte | 1.414.699,78 |
| 782 - Transporte Rodoviário | 1.414.699,78 |
| 115 - Gestão do Sistema de Transporte Intermunicipal de Pessoas | 83.875,00 |
| 651 - Administração e manutenção de atividades | 83.875,00 |
| 130 - Conservação e Segurança Rodoviária | 1.330.824,78 |
| 186 - Aquisição de combustíveis e lubrificantes | 1.330.824,78 |
| 3 - Essencial à Justiça | 1.083.810,00 |
| 91 - Defesa da Ordem Jurídica | 1.083.810,00 |
| 915 - Gestão Estratégica - Ministério Público | 1.083.810,00 |
| 1210 - Aparelhamento e modernização | 1.083.810,00 |
| 6 - Segurança Pública | 730.143.273,35 |
| 122 - Administração Geral | 725.031.735,76 |
| 850 - Gestão de Pessoas | 725.031.735,76 |
| 949 - Administração de pessoal e encargos | 725.031.735,76 |
| 181 - Policiamento | 5.111.537,59 |
| 130 - Conservação e Segurança Rodoviária | 5.111.537,59 |
| 179 - Administração e manutenção da Polícia Militar Rodoviária | 5.111.537,59 |
| 160084 - Fundo de Melhoria da Polícia Civil | 54.879.621,53 |
| 6 - Segurança Pública | 54.879.621,53 |
| 122 - Administração Geral | 46.390.406,14 |
| 715 - Reequipamento e Apoio Operacional da Segurança Pública | 25.339.055,21 |
| 1048 - Reforma e ou ampliação de instalações físicas | 660.886,85 |
| 1049 - Construção de instalações físicas | 323.914,89 |
| 1059 - Locação de veículos | 2.405.340,08 |
| 1088 - Locação de imóveis | 4.354.378,73 |
| 1089 - Gestão de uniformes | 66.293,65 |

**PROGRAMA DE TRABALHO - CONSOLIDADO GERAL**
ANEXO 6 DA LEI FEDERAL Nº 4.320/64
**EXERCÍCIO DE 2012**

| PODER/ÓRGÃO/UNIDADE GESTORA/FUNÇÃO/SUBFUNÇÃO/PROGRAMA/AÇÃO | VALORES EM R$ |
|---|---|
| 1090 - Administração das atividades aéreas | 326.202,88 |
| 1118 - Manutenção de instalações físicas | 726.564,18 |
| 275 - Gestão da alimentação | 1.350.656,56 |
| 289 - Administração da frota | 8.580.292,17 |
| 365 - Ampliação e renovação da frota | 99.950,00 |
| 606 - Aquisição de equipamentos, materiais e serviços | 2.455.659,30 |
| 684 - Aquisição de material de proteção individual e coletivo | 2.120.072,16 |
| 756 - Aquisição e locação de aeronave | 1.868.843,76 |
| 900 - Gestão Administrativa - Poder Executivo | 21.051.350,93 |
| 2 - Contratação de serviços para operacionalização da administração | 12.716.863,21 |
| 781 - Terceirização da atividade administrativa | 8.334.487,72 |
| 126 - Tecnologia da Informação | 4.270.461,39 |
| 700 - Modernização e Integração da Inteligência e Gestão do Conhecimento em Segurança Pública | 187.500,00 |
| 1121 - Modernização do sistema de TI e ou comunicação | 187.500,00 |
| 715 - Reequipamento e Apoio Operacional da Segurança Pública | 4.082.961,39 |
| 1058 - Aquisição de programas sistemas de informação | 7.999,97 |
| 367 - Aquisição de equipamentos de informática | 1.848.657,69 |
| 500 - Aquisição de equipamentos de comunicação e telemática | 3.281,45 |
| 996 - Serviço de manutenção e suporte de tecnologia e sistema de informática | 2.223.022,28 |
| 128 - Formação de Recursos Humanos | 1.902.360,00 |
| 600 - Novos Valores | 1.850.000,00 |
| 6 - Encargos com estagiários | 1.850.000,00 |
| 712 - Formação e Qualificação dos Profissionais da Segurança Pública | 52.360,00 |
| 701 - Aperfeiçoamento de profissionais | 52.360,00 |
| 181 - Policiamento | 2.316.394,00 |
| 720 - Santa Catarina Segura | 2.316.394,00 |
| 461 - Operação Veraneio Segura | 2.316.394,00 |
| 160085 - Fundo de Melhoria do Corpo de Bombeiros Militar | 38.153.335,77 |
| 10 - Saúde | 2.500.000,00 |
| 785 - Transportes Especiais | 2.500.000,00 |

**PROGRAMA DE TRABALHO - CONSOLIDADO GERAL**
ANEXO 6 DA LEI FEDERAL Nº 4.320/64
**EXERCÍCIO DE 2012**

| PODER/ÓRGÃO/UNIDADE GESTORA/FUNÇÃO/SUBFUNÇÃO/PROGRAMA/AÇÃO | VALORES EM R$ |
|---|---|
| 430 - Atenção de Média e Alta Complexidade Ambulatorial e Hospitalar | 2.500.000,00 |
| 836 - Integração do SAMU com o Corpo de Bombeiros | 2.500.000,00 |
| 18 - Gestão Ambiental | 289.124,70 |
| 182 - Defesa Civil | 289.124,70 |
| 735 - Respostas aos Desastres e Reconstrução | 289.124,70 |
| 1098 - Aquisição de materiais e assistência humanitária | 289.124,70 |
| 23 - Comércio e Serviços | 10.632.465,80 |
| 695 - Turismo | 10.632.465,80 |
| 640 - Promoção do Turismo Catarinense | 10.632.465,80 |
| 149 - Fomento da atividade turística | 10.632.465,80 |
| 3 - Essencial à Justiça | 265.000,00 |
| 91 - Defesa da Ordem Jurídica | 265.000,00 |
| 915 - Gestão Estratégica - Ministério Público | 265.000,00 |
| 237 - Reconstituição de bens lesados | 265.000,00 |
| 6 - Segurança Pública | 24.466.745,27 |
| 122 - Administração Geral | 20.744.599,13 |
| 715 - Reequipamento e Apoio Operacional da Segurança Pública | 14.756.521,66 |
| 1048 - Reforma e ou ampliação de instalações físicas | 267.282,88 |
| 1049 - Construção de instalações físicas | 1.303.381,01 |
| 1088 - Locação de imóveis | 181.069,96 |
| 1089 - Gestão de uniformes | 891.755,90 |
| 1090 - Administração das atividades aéreas | 954.878,16 |
| 1118 - Manutenção de instalações físicas | 149.360,60 |
| 275 - Gestão da alimentação | 3.590.060,36 |
| 289 - Administração da frota | 3.814.175,34 |
| 365 - Ampliação e renovação da frota | 32.000,00 |
| 606 - Aquisição de equipamentos, materiais e serviços | 1.216.437,07 |
| 756 - Aquisição e locação de aeronave | 2.356.120,38 |
| 900 - Gestão Administrativa - Poder Executivo | 5.988.077,47 |
| 1116 - Recrutamento e seleção | 269.000,00 |

**PROGRAMA DE TRABALHO - CONSOLIDADO GERAL**
ANEXO 6 DA LEI FEDERAL Nº 4.320/64
**EXERCÍCIO DE 2012**

| PODER/ÓRGÃO/UNIDADE GESTORA/FUNÇÃO/SUBFUNÇÃO/PROGRAMA/AÇÃO | VALORES EM R$ |
|---|---|
| 2 - Contratação de serviços para operacionalização da administração | 5.719.077,47 |
| 126 - Tecnologia da Informação | 862.056,62 |
| 700 - Modernização e Integração da Inteligência e Gestão do Conhecimento em Segurança Pública | 72.250,00 |
| 1121 - Modernização do sistema de TI e ou comunicação | 72.250,00 |
| 715 - Reequipamento e Apoio Operacional da Segurança Pública | 789.806,62 |
| 367 - Aquisição de equipamentos de informática | 126.967,23 |
| 500 - Aquisição de equipamentos de comunicação e telemática | 387.326,39 |
| 996 - Serviço de manutenção e suporte de tecnologia e sistema de informática | 275.513,00 |
| 128 - Formação de Recursos Humanos | 668.931,74 |
| 712 - Formação e Qualificação dos Profissionais da Segurança Pública | 668.931,74 |
| 1057 - Desenvolvimento das atividades de ensino de formação | 86.323,92 |
| 701 - Aperfeiçoamento de profissionais | 366.296,53 |
| 709 - Cursos de pós-graduação | 216.311,29 |
| 182 - Defesa Civil | 2.183.217,28 |
| 720 - Santa Catarina Segura | 2.177.401,88 |
| 1010 - Força tarefa | 43.800,00 |
| 461 - Operação Veraneio Segura | 2.133.601,88 |
| 900 - Gestão Administrativa - Poder Executivo | 5.815,40 |
| 960 - Desenvolvimento das atividades de assistência à saúde | 5.815,40 |
| 183 - Informação e Inteligência | 7.940,50 |
| 700 - Modernização e Integração da Inteligência e Gestão do Conhecimento em Segurança Pública | 7.940,50 |
| 1058 - Aquisição de programas sistemas de informação | 7.940,50 |
| 160091 - Fundo para Melhoria da Segurança Pública | 124.301.757,92 |
| 6 - Segurança Pública | 124.301.757,92 |
| 122 - Administração Geral | 115.992.533,70 |
| 715 - Reequipamento e Apoio Operacional da Segurança Pública | 42.006.681,60 |
| 1048 - Reforma e ou ampliação de instalações físicas | 1.389.859,08 |
| 1049 - Construção de instalações físicas | 504.267,74 |
| 1088 - Locação de imóveis | 4.100.711,55 |
| 1118 - Manutenção de instalações físicas | 126.183,79 |

**PROGRAMA DE TRABALHO - CONSOLIDADO GERAL**
ANEXO 6 DA LEI FEDERAL Nº 4.320/64
**EXERCÍCIO DE 2012**

| PODER/ÓRGÃO/UNIDADE GESTORA/FUNÇÃO/SUBFUNÇÃO/PROGRAMA/AÇÃO | VALORES EM R$ |
|---|---|
| 289 - Administração da frota | 3.123.881,17 |
| 365 - Ampliação e renovação da frota | 12.596.877,51 |
| 606 - Aquisição de equipamentos, materiais e serviços | 19.852.205,62 |
| 684 - Aquisição de material de proteção individual e coletivo | 312.695,14 |
| 900 - Gestão Administrativa - Poder Executivo | 73.985.852,10 |
| 2 - Contratação de serviços para operacionalização da administração | 13.915.657,70 |
| 683 - Administração de recursos materiais e equipamentos | 9.744.026,32 |
| 781 - Terceirização da atividade administrativa | 50.326.168,08 |
| 126 - Tecnologia da Informação | 693.427,22 |
| 700 - Modernização e Integração da Inteligência e Gestão do Conhecimento em Segurança Pública | 60.120,00 |
| 1121 - Modernização do sistema de TI e ou comunicação | 60.120,00 |
| 715 - Reequipamento e Apoio Operacional da Segurança Pública | 633.307,22 |
| 367 - Aquisição de equipamentos de informática | 321.326,90 |
| 996 - Serviço de manutenção e suporte de tecnologia e sistema de informática | 311.980,32 |
| 128 - Formação de Recursos Humanos | 330.769,18 |
| 600 - Novos Valores | 330.769,18 |
| 6 - Encargos com estagiários | 330.769,18 |
| 181 - Policiamento | 7.163.437,83 |
| 700 - Modernização e Integração da Inteligência e Gestão do Conhecimento em Segurança Pública | 10.000,00 |
| 1096 - Realização de operações integradas | 10.000,00 |
| 715 - Reequipamento e Apoio Operacional da Segurança Pública | 1.089.416,22 |
| 746 - Apoio às ações de segurança pública | 1.089.416,22 |
| 720 - Santa Catarina Segura | 6.064.021,61 |
| 1094 - Monitoramento de espaços públicos | 6.064.021,61 |
| 183 - Informação e Inteligência | 121.589,99 |
| 720 - Santa Catarina Segura | 121.589,99 |
| 1106 - Emissão de carteira de identidade | 121.589,99 |
| 160097 - Fundo de Melhoria da Polícia Militar | 107.748.722,47 |
| 10 - Saúde | 1.174.846,28 |
| 244 - Assistência Comunitária | 318.561,00 |

**PROGRAMA DE TRABALHO - CONSOLIDADO GERAL**
ANEXO 6 DA LEI FEDERAL Nº 4.320/64
**EXERCÍCIO DE 2012**

| PODER/ÓRGÃO/UNIDADE GESTORA/FUNÇÃO/SUBFUNÇÃO/PROGRAMA/AÇÃO | VALORES EM R$ |
|---|---|
| 720 - Santa Catarina Segura | 318.561,00 |
| 372 - Ampliação e modernização do PROERD | 318.561,00 |
| 331 - Proteção e Benefícios ao Trabalhador | 856.285,28 |
| 855 - Saúde Ocupacional | 856.285,28 |
| 952 - Saúde e segurança no contexto ocupacional | 856.285,28 |
| 14 - Direitos da Cidadania | 597.925,99 |
| 122 - Administração Geral | 597.925,99 |
| 750 - Expansão e Modernização do Sistema Prisional e Socioeducativo | 597.925,99 |
| 738 - Equipamentos e materiais permanentes | 597.925,99 |
| 18 - Gestão Ambiental | 79.500,00 |
| 182 - Defesa Civil | 79.500,00 |
| 730 - Prevenção e Preparação para Desastres | 79.500,00 |
| 464 - Estruturação das Unidades de Proteção Civil | 79.500,00 |
| 23 - Comércio e Serviços | 1.182.300,00 |
| 695 - Turismo | 1.182.300,00 |
| 640 - Promoção do Turismo Catarinense | 1.182.300,00 |
| 334 - Incentivo turístico | 1.182.300,00 |
| 6 - Segurança Pública | 104.714.150,20 |
| 122 - Administração Geral | 83.138.829,09 |
| 715 - Reequipamento e Apoio Operacional da Segurança Pública | 70.105.910,62 |
| 1048 - Reforma e ou ampliação de instalações físicas | 605.613,22 |
| 1049 - Construção de instalações físicas | 5.043.343,44 |
| 1059 - Locação de veículos | 57.050,00 |
| 1088 - Locação de imóveis | 1.311.779,34 |
| 1089 - Gestão de uniformes | 2.079.782,47 |
| 1090 - Administração das atividades aéreas | 3.541.760,43 |
| 1118 - Manutenção de instalações físicas | 859.581,61 |
| 275 - Gestão da alimentação | 15.183.346,85 |
| 289 - Administração da frota | 22.077.902,38 |
| 365 - Ampliação e renovação da frota | 61.996,00 |

**PROGRAMA DE TRABALHO - CONSOLIDADO GERAL**
ANEXO 6 DA LEI FEDERAL Nº 4.320/64
**EXERCÍCIO DE 2012**

| PODER/ÓRGÃO/UNIDADE GESTORA/FUNÇÃO/SUBFUNÇÃO/PROGRAMA/AÇÃO | VALORES EM R$ |
|---|---|
| 606 - Aquisição de equipamentos, materiais e serviços | 16.925.170,38 |
| 684 - Aquisição de material de proteção individual e coletivo | 2.358.584,50 |
| 720 - Santa Catarina Segura | 38.000,00 |
| 1075 - Projetos e programas institucionais | 38.000,00 |
| 900 - Gestão Administrativa - Poder Executivo | 12.994.918,47 |
| 1116 - Recrutamento e seleção | 27.200,00 |
| 2 - Contratação de serviços para operacionalização da administração | 11.964.442,51 |
| 960 - Desenvolvimento das atividades de assistência à saúde | 1.003.275,96 |
| 126 - Tecnologia da Informação | 10.650.185,80 |
| 715 - Reequipamento e Apoio Operacional da Segurança Pública | 10.650.185,80 |
| 1058 - Aquisição de programas sistemas de informação | 57.946,83 |
| 996 - Serviço de manutenção e suporte de tecnologia e sistema de informática | 10.592.238,97 |
| 128 - Formação de Recursos Humanos | 150.364,00 |
| 712 - Formação e Qualificação dos Profissionais da Segurança Pública | 150.364,00 |
| 1057 - Desenvolvimento das atividades de ensino de formação | 19.890,00 |
| 701 - Aperfeiçoamento de profissionais | 130.474,00 |
| 181 - Policiamento | 8.823.447,04 |
| 720 - Santa Catarina Segura | 8.823.447,04 |
| 1091 - Operações policiais preventivas | 430.476,00 |
| 1092 - Policiamento ostensivo | 15.517,80 |
| 461 - Operação Veraneio Segura | 8.183.160,79 |
| 887 - Registro de ocorrências | 194.292,45 |
| 244 - Assistência Comunitária | 545.280,90 |
| 720 - Santa Catarina Segura | 522.185,00 |
| 1086 - Atividades do Proerd | 522.185,00 |
| 900 - Gestão Administrativa - Poder Executivo | 23.095,90 |
| 273 - Desenvolvimento das atividades de assistência social | 23.095,90 |
| 542 - Controle Ambiental | 1.406.043,37 |
| 340 - Desenvolvimento Ambiental Sustentável | 1.406.043,37 |
| 398 - Prevenção de delitos ambientais | 1.406.043,37 |

**PROGRAMA DE TRABALHO - CONSOLIDADO GERAL**
ANEXO 6 DA LEI FEDERAL Nº 4.320/64
**EXERCÍCIO DE 2012**

| PODER/ÓRGÃO/UNIDADE GESTORA/FUNÇÃO/SUBFUNÇÃO/PROGRAMA/AÇÃO | VALORES EM R$ |
|---|---|
| 18000 - Secretaria de Estado do Planejamento | 6.717.640,28 |
| 180001 - Secretaria de Estado do Planejamento | 6.717.640,28 |
| 4 - Administração | 6.717.640,28 |
| 121 - Planejamento e Orçamento | 288.250,00 |
| 210 - Estudos, Projetos e Informações Estratégicas | 288.250,00 |
| 768 - Implantação de um processo de planejamento estratégico | 288.250,00 |
| 122 - Administração Geral | 6.350.081,02 |
| 850 - Gestão de Pessoas | 4.998.670,15 |
| 949 - Administração de pessoal e encargos | 4.998.670,15 |
| 900 - Gestão Administrativa - Poder Executivo | 1.351.410,87 |
| 2 - Contratação de serviços para operacionalização da administração | 1.295.132,90 |
| 945 - Serviços e materiais administrativos | 56.277,97 |
| 128 - Formação de Recursos Humanos | 79.309,26 |
| 600 - Novos Valores | 71.809,26 |
| 6 - Encargos com estagiários | 71.809,26 |
| 850 - Gestão de Pessoas | 7.500,00 |
| 125 - Capacitação de servidores públicos | 7.500,00 |
| 23000 - Secretaria de Estado de Turismo, Cultura e Esporte | 115.595.895,69 |
| 230001 - Secretaria de Estado do Turismo, Cultura e Esporte | 20.021.157,67 |
| 10 - Saúde | 14.008,00 |
| 331 - Proteção e Benefícios ao Trabalhador | 14.008,00 |
| 855 - Saúde Ocupacional | 14.008,00 |
| 952 - Saúde e segurança no contexto ocupacional | 14.008,00 |
| 13 - Cultura | 2.561.233,02 |
| 392 - Difusão Cultural | 2.561.233,02 |
| 660 - Pró-Cultura | 2.561.233,02 |
| 146 - Incentivo cultural | 2.561.233,02 |
| 23 - Comércio e Serviços | 4.169.545,08 |
| 695 - Turismo | 4.169.545,08 |
| 640 - Promoção do Turismo Catarinense | 4.169.545,08 |

**PROGRAMA DE TRABALHO - CONSOLIDADO GERAL**
ANEXO 6 DA LEI FEDERAL Nº 4.320/64
**EXERCÍCIO DE 2012**

| PODER/ÓRGÃO/UNIDADE GESTORA/FUNÇÃO/SUBFUNÇÃO/PROGRAMA/AÇÃO | VALORES EM R$ |
|---|---|
| 334 - Incentivo turístico | 4.169.545,08 |
| 27 - Desporto e Lazer | 8.323.333,55 |
| 122 - Administração Geral | 8.323.333,55 |
| 850 - Gestão de Pessoas | 8.323.333,55 |
| 949 - Administração de pessoal e encargos | 8.323.333,55 |
| 4 - Administração | 4.953.038,02 |
| 122 - Administração Geral | 4.903.184,33 |
| 900 - Gestão Administrativa - Poder Executivo | 4.903.184,33 |
| 2 - Contratação de serviços para operacionalização da administração | 4.596.724,79 |
| 945 - Serviços e materiais administrativos | 306.459,54 |
| 126 - Tecnologia da Informação | 9.442,84 |
| 220 - Governança Eletrônica | 9.442,84 |
| 946 - Aquisição e manutenção de hardware | 1.983,70 |
| 947 - Aquisição, desenvolvimento e manutenção de software | 7.459,14 |
| 128 - Formação de Recursos Humanos | 40.410,85 |
| 600 - Novos Valores | 34.705,35 |
| 6 - Encargos com estagiários | 34.705,35 |
| 850 - Gestão de Pessoas | 5.705,50 |
| 125 - Capacitação de servidores públicos | 5.705,50 |
| 230021 - Fundação Catarinense de Esporte | 17.564.648,53 |
| 27 - Desporto e Lazer | 17.564.648,53 |
| 122 - Administração Geral | 6.791.329,51 |
| 850 - Gestão de Pessoas | 3.708.111,75 |
| 949 - Administração de pessoal e encargos | 3.708.111,75 |
| 900 - Gestão Administrativa - Poder Executivo | 3.083.217,76 |
| 2 - Contratação de serviços para operacionalização da administração | 2.921.181,52 |
| 945 - Serviços e materiais administrativos | 162.036,24 |
| 126 - Tecnologia da Informação | 155.455,73 |
| 220 - Governança Eletrônica | 155.455,73 |
| 946 - Aquisição e manutenção de hardware | 10.398,90 |

**PROGRAMA DE TRABALHO - CONSOLIDADO GERAL**
ANEXO 6 DA LEI FEDERAL Nº 4.320/64
**EXERCÍCIO DE 2012**

| PODER/ÓRGÃO/UNIDADE GESTORA/FUNÇÃO/SUBFUNÇÃO/PROGRAMA/AÇÃO | VALORES EM R$ |
|---|---|
| 947 - Aquisição, desenvolvimento e manutenção de software | 105.600,00 |
| 948 - Aquisição de serviços e equipamentos na área de telecomunicação | 39.456,83 |
| 128 - Formação de Recursos Humanos | 44.998,46 |
| 600 - Novos Valores | 17.306,32 |
| 6 - Encargos com estagiários | 17.306,32 |
| 650 - Desenvolvimento e Fortalecimento do Esporte e do Lazer | 27.692,14 |
| 1124 - Formação continuada de agentes | 27.692,14 |
| 811 - Desporto de Rendimento | 115.248,00 |
| 650 - Desenvolvimento e Fortalecimento do Esporte e do Lazer | 115.248,00 |
| 989 - Eventos de esporte e lazer | 115.248,00 |
| 812 - Desporto Comunitário | 9.681.416,83 |
| 650 - Desenvolvimento e Fortalecimento do Esporte e do Lazer | 9.681.416,83 |
| 989 - Eventos de esporte e lazer | 9.410.375,73 |
| 990 - Realização de estudos e pesquisas | 100.000,00 |
| 993 - Projetos comunitários | 171.041,10 |
| 813 - Lazer | 776.200,00 |
| 650 - Desenvolvimento e Fortalecimento do Esporte e do Lazer | 776.200,00 |
| 1066 - Apoio a atividade esportiva | 776.200,00 |
| 230022 - Fundação Catarinense de Cultura | 27.308.638,46 |
| 13 - Cultura | 27.308.638,46 |
| 122 - Administração Geral | 17.389.880,15 |
| 850 - Gestão de Pessoas | 10.414.071,39 |
| 949 - Administração de pessoal e encargos | 10.414.071,39 |
| 900 - Gestão Administrativa - Poder Executivo | 6.975.808,76 |
| 2 - Contratação de serviços para operacionalização da administração | 6.233.407,65 |
| 945 - Serviços e materiais administrativos | 742.401,11 |
| 126 - Tecnologia da Informação | 196.731,98 |
| 220 - Governança Eletrônica | 196.731,98 |
| 946 - Aquisição e manutenção de hardware | 70.128,21 |
| 947 - Aquisição, desenvolvimento e manutenção de software | 94.663,77 |

**PROGRAMA DE TRABALHO - CONSOLIDADO GERAL**
ANEXO 6 DA LEI FEDERAL Nº 4.320/64
**EXERCÍCIO DE 2012**

| PODER/ÓRGÃO/UNIDADE GESTORA/FUNÇÃO/SUBFUNÇÃO/PROGRAMA/AÇÃO | VALORES EM R$ |
|---|---|
| 948 - Aquisição de serviços e equipamentos na área de telecomunicação | 31.940,00 |
| 128 - Formação de Recursos Humanos | 79.362,10 |
| 600 - Novos Valores | 69.362,10 |
| 6 - Encargos com estagiários | 69.362,10 |
| 850 - Gestão de Pessoas | 10.000,00 |
| 125 - Capacitação de servidores públicos | 10.000,00 |
| 392 - Difusão Cultural | 9.642.664,23 |
| 660 - Pró-Cultura | 9.642.664,23 |
| 146 - Incentivo cultural | 5.722.574,83 |
| 361 - Fomento da atividade cultural | 1.389.781,39 |
| 484 - Promoção, pesquisa e recuperação | 1.656.408,20 |
| 506 - Reforma do Centro Integrado de Cultura | 235.151,54 |
| 816 - Projetos culturais | 616.248,27 |
| 872 - Editais de cultura | 22.500,00 |
| 230023 - Santa Catarina Turismo S/A | 24.234.598,31 |
| 23 - Comércio e Serviços | 24.234.598,31 |
| 122 - Administração Geral | 7.285.143,98 |
| 850 - Gestão de Pessoas | 4.611.066,23 |
| 949 - Administração de pessoal e encargos | 4.611.066,23 |
| 900 - Gestão Administrativa - Poder Executivo | 2.674.077,75 |
| 2 - Contratação de serviços para operacionalização da administração | 1.722.930,83 |
| 945 - Serviços e materiais administrativos | 951.146,92 |
| 126 - Tecnologia da Informação | 653,00 |
| 220 - Governança Eletrônica | 653,00 |
| 946 - Aquisição e manutenção de hardware | 653,00 |
| 695 - Turismo | 16.948.801,33 |
| 640 - Promoção do Turismo Catarinense | 16.948.801,33 |
| 1020 - Elaboração de material promocional | 4.933.212,40 |
| 1026 - Elaboração de estudos e pesquisas | 120.272,50 |
| 292 - Participação e apoio na realização de eventos | 5.472.850,69 |

**PROGRAMA DE TRABALHO - CONSOLIDADO GERAL**
ANEXO 6 DA LEI FEDERAL Nº 4.320/64
**EXERCÍCIO DE 2012**

| PODER/ÓRGÃO/UNIDADE GESTORA/FUNÇÃO/SUBFUNÇÃO/PROGRAMA/AÇÃO | VALORES EM R$ |
|---|---|
| 334 - Incentivo turístico | 359.154,43 |
| 484 - Promoção, pesquisa e recuperação | 3.662.882,02 |
| 722 - Realização de campanhas de caráter promocional | 2.400.429,29 |
| 230093 - Fundo Estadual de Incentivo à Cultura | 6.662.564,13 |
| 13 - Cultura | 6.662.564,13 |
| 392 - Difusão Cultural | 6.662.564,13 |
| 660 - Pró-Cultura | 6.662.564,13 |
| 361 - Fomento da atividade cultural | 6.263.564,13 |
| 484 - Promoção, pesquisa e recuperação | 399.000,00 |
| 230094 - Fundo Estadual de Incentivo ao Turismo | 11.589.572,92 |
| 23 - Comércio e Serviços | 11.589.572,92 |
| 695 - Turismo | 11.589.572,92 |
| 640 - Promoção do Turismo Catarinense | 11.589.572,92 |
| 149 - Fomento da atividade turística | 9.467.516,64 |
| 334 - Incentivo turístico | 388.760,00 |
| 484 - Promoção, pesquisa e recuperação | 1.733.296,28 |
| 230095 - Fundo Estadual de Incentivo ao Esporte | 8.214.715,67 |
| 27 - Desporto e Lazer | 8.214.715,67 |
| 813 - Lazer | 8.214.715,67 |
| 650 - Desenvolvimento e Fortalecimento do Esporte e do Lazer | 8.214.715,67 |
| 1066 - Apoio a atividade esportiva | 5.120.466,77 |
| 147 - Incentivo esportivo | 246.486,90 |
| 484 - Promoção, pesquisa e recuperação | 2.847.762,00 |
| 26000 - Secretaria de Estado da Assistência Social, Trabalho e Habitação | 67.536.260,70 |
| 260001 - Secretaria de Estado da Assistência Social, Trabalho e Habitação | 30.165.745,46 |
| 11 - Trabalho | 4.658.683,96 |
| 331 - Proteção e Benefícios ao Trabalhador | 532.168,98 |
| 530 - Pró-Emprego e Renda | 532.168,98 |
| 356 - Apoio ao trabalhador | 532.168,98 |
| 333 - Empregabilidade | 4.120.534,98 |

**PROGRAMA DE TRABALHO - CONSOLIDADO GERAL**
ANEXO 6 DA LEI FEDERAL Nº 4.320/64
**EXERCÍCIO DE 2012**

| PODER/ÓRGÃO/UNIDADE GESTORA/FUNÇÃO/SUBFUNÇÃO/PROGRAMA/AÇÃO | VALORES EM R$ |
|---|---|
| 530 - Pró-Emprego e Renda | 4.120.534,98 |
| 356 - Apoio ao trabalhador | 3.807.191,78 |
| 357 - Qualificação social e profissional | 220.000,00 |
| 790 - Inserção social da juventude | 93.343,20 |
| 334 - Fomento ao Trabalho | 5.980,00 |
| 530 - Pró-Emprego e Renda | 5.980,00 |
| 360 - Economia solidária | 5.980,00 |
| 8 - Assistência Social | 25.507.061,50 |
| 122 - Administração Geral | 22.960.902,81 |
| 850 - Gestão de Pessoas | 18.690.162,43 |
| 949 - Administração de pessoal e encargos | 18.690.162,43 |
| 900 - Gestão Administrativa - Poder Executivo | 4.270.740,38 |
| 2 - Contratação de serviços para operacionalização da administração | 4.162.124,25 |
| 945 - Serviços e materiais administrativos | 108.616,13 |
| 126 - Tecnologia da Informação | 1.588.235,68 |
| 220 - Governança Eletrônica | 1.588.235,68 |
| 946 - Aquisição e manutenção de hardware | 122.666,00 |
| 948 - Aquisição de serviços e equipamentos na área de telecomunicação | 1.465.569,68 |
| 128 - Formação de Recursos Humanos | 8.295,63 |
| 600 - Novos Valores | 8.295,63 |
| 6 - Encargos com estagiários | 8.295,63 |
| 243 - Assistência à Criança e ao Adolescente | 250.000,00 |
| 510 - Proteção Social Básica e Especial | 250.000,00 |
| 908 - Apoio financeiro a entidades de assistência social | 250.000,00 |
| 244 - Assistência Comunitária | 699.627,38 |
| 510 - Proteção Social Básica e Especial | 699.027,38 |
| 331 - Eventos dos Conselhos Setoriais e de Direitos | 309.737,87 |
| 582 - Manutenção de centro de integração social | 158.071,27 |
| 726 - Efetivação dos conselhos setoriais e de direitos | 231.218,24 |
| 550 - Erradicação da Fome em Santa Catarina | 600,00 |

**PROGRAMA DE TRABALHO - CONSOLIDADO GERAL**
ANEXO 6 DA LEI FEDERAL Nº 4.320/64
**EXERCÍCIO DE 2012**

| PODER/ÓRGÃO/UNIDADE GESTORA/FUNÇÃO/SUBFUNÇÃO/PROGRAMA/AÇÃO | VALORES EM R$ |
|---|---|
| 339 - Eventos de segurança alimentar | 600,00 |
| 260022 - Companhia de Habitação do Estado de Santa Catarina | 28.246.043,63 |
| 10 - Saúde | 4.474,68 |
| 331 - Proteção e Benefícios ao Trabalhador | 4.474,68 |
| 855 - Saúde Ocupacional | 4.474,68 |
| 952 - Saúde e segurança no contexto ocupacional | 4.474,68 |
| 16 - Habitação | 28.241.568,95 |
| 122 - Administração Geral | 24.894.480,88 |
| 850 - Gestão de Pessoas | 12.888.480,89 |
| 949 - Administração de pessoal e encargos | 12.888.480,89 |
| 900 - Gestão Administrativa - Poder Executivo | 12.005.999,99 |
| 2 - Contratação de serviços para operacionalização da administração | 1.224.142,68 |
| 945 - Serviços e materiais administrativos | 10.781.857,31 |
| 126 - Tecnologia da Informação | 266.242,50 |
| 220 - Governança Eletrônica | 266.242,50 |
| 946 - Aquisição e manutenção de hardware | 68.705,00 |
| 947 - Aquisição, desenvolvimento e manutenção de software | 113.602,60 |
| 948 - Aquisição de serviços e equipamentos na área de telecomunicação | 83.934,90 |
| 481 - Habitação Rural | 1.298.332,49 |
| 540 - Nova Casa | 1.298.332,49 |
| 55 - Moradia rural | 1.298.332,49 |
| 482 - Habitação Urbana | 1.782.513,08 |
| 540 - Nova Casa | 1.782.513,08 |
| 353 - Lotes urbanizados | 49.800,00 |
| 54 - Moradia urbana | 1.732.713,08 |
| 260093 - Fundo Estadual de Assistência Social | 9.122.311,61 |
| 8 - Assistência Social | 9.122.311,61 |
| 122 - Administração Geral | 78.977,00 |
| 510 - Proteção Social Básica e Especial | 78.977,00 |
| 815 - Aprimoramento de gestão | 78.977,00 |

**PROGRAMA DE TRABALHO - CONSOLIDADO GERAL**
ANEXO 6 DA LEI FEDERAL Nº 4.320/64
**EXERCÍCIO DE 2012**

| PODER/ÓRGÃO/UNIDADE GESTORA/FUNÇÃO/SUBFUNÇÃO/PROGRAMA/AÇÃO | VALORES EM R$ |
|---|---|
| 242 - Assistência ao Portador de Deficiência | 320.391,81 |
| 510 - Proteção Social Básica e Especial | 320.391,81 |
| 584 - Manutenção de centro educacional | 320.391,81 |
| 244 - Assistência Comunitária | 8.722.942,80 |
| 510 - Proteção Social Básica e Especial | 8.722.942,80 |
| 1193 - Audiências Públicas | 250.971,00 |
| 303 - Cofinanciamento de benefícios eventuais | 776.142,24 |
| 336 - Cofinanciamento dos serviços de proteção social | 6.770.445,00 |
| 401 - Construção, reforma e ampliação | 196.428,00 |
| 577 - Apoio às ações de desenvolvimento social, trabalho e renda | 638.880,00 |
| 580 - Coordenação estadual do Programa Bolsa-Família | 86.404,56 |
| 970 - Controle social de política | 3.672,00 |
| 260099 - Fundo para a Infância e Adolescência - FIA | 2.160,00 |
| 8 - Assistência Social | 2.160,00 |
| 243 - Assistência à Criança e ao Adolescente | 2.160,00 |
| 510 - Proteção Social Básica e Especial | 2.160,00 |
| 710 - Realização de campanhas | 2.160,00 |
| 27000 - Secretaria de Estado do Desenvolvimento Econômico Sustentável | 141.843.884,31 |
| 270001 - Secretaria de Estado do Desenvolvimento Econômico Sustentável | 9.980.240,69 |
| 18 - Gestão Ambiental | 9.980.240,69 |
| 122 - Administração Geral | 8.931.043,28 |
| 850 - Gestão de Pessoas | 7.559.968,53 |
| 949 - Administração de pessoal e encargos | 7.559.968,53 |
| 900 - Gestão Administrativa - Poder Executivo | 1.371.074,75 |
| 2 - Contratação de serviços para operacionalização da administração | 1.267.565,47 |
| 945 - Serviços e materiais administrativos | 103.509,28 |
| 126 - Tecnologia da Informação | 48.173,30 |
| 220 - Governança Eletrônica | 48.173,30 |
| 948 - Aquisição de serviços e equipamentos na área de telecomunicação | 48.173,30 |
| 128 - Formação de Recursos Humanos | 35.342,77 |

**PROGRAMA DE TRABALHO - CONSOLIDADO GERAL**
ANEXO 6 DA LEI FEDERAL Nº 4.320/64
**EXERCÍCIO DE 2012**

| PODER/ÓRGÃO/UNIDADE GESTORA/FUNÇÃO/SUBFUNÇÃO/PROGRAMA/AÇÃO | VALORES EM R$ |
|---|---|
| 600 - Novos Valores | 35.342,77 |
| 6 - Encargos com estagiários | 35.342,77 |
| 541 - Preservação e Conservação Ambiental | 841.494,92 |
| 348 - Gestão Ambiental Estratégica | 841.494,92 |
| 403 - Ações de educação ambiental | 539.900,00 |
| 909 - Ações para a execução da gestão | 301.594,92 |
| 542 - Controle Ambiental | 124.186,42 |
| 348 - Gestão Ambiental Estratégica | 124.186,42 |
| 253 - Operacionalização de conselho estadual | 124.186,42 |
| 270021 - Fundação do Meio Ambiente | 34.744.579,65 |
| 18 - Gestão Ambiental | 34.744.579,65 |
| 122 - Administração Geral | 31.734.920,50 |
| 850 - Gestão de Pessoas | 27.062.844,54 |
| 949 - Administração de pessoal e encargos | 27.062.844,54 |
| 900 - Gestão Administrativa - Poder Executivo | 4.672.075,96 |
| 2 - Contratação de serviços para operacionalização da administração | 4.003.185,69 |
| 945 - Serviços e materiais administrativos | 668.890,27 |
| 126 - Tecnologia da Informação | 1.008.896,87 |
| 220 - Governança Eletrônica | 1.008.896,87 |
| 947 - Aquisição, desenvolvimento e manutenção de software | 687.894,13 |
| 948 - Aquisição de serviços e equipamentos na área de telecomunicação | 321.002,74 |
| 128 - Formação de Recursos Humanos | 211.914,06 |
| 600 - Novos Valores | 202.674,06 |
| 6 - Encargos com estagiários | 202.674,06 |
| 850 - Gestão de Pessoas | 9.240,00 |
| 125 - Capacitação de servidores públicos | 9.240,00 |
| 541 - Preservação e Conservação Ambiental | 212.950,68 |
| 335 - Santa Catarina Rural - MICROBACIAS 3 | 190.181,18 |
| 882 - Gestão socioambiental | 190.181,18 |
| 340 - Desenvolvimento Ambiental Sustentável | 22.769,50 |

**PROGRAMA DE TRABALHO - CONSOLIDADO GERAL**
ANEXO 6 DA LEI FEDERAL Nº 4.320/64
**EXERCÍCIO DE 2012**

| PODER/ÓRGÃO/UNIDADE GESTORA/FUNÇÃO/SUBFUNÇÃO/PROGRAMA/AÇÃO | VALORES EM R$ |
|---|---|
| 396 - Promoção de eventos relacionados ao meio ambiente | 1.176,00 |
| 923 - Estruturação e implementação de corredores ecológicos | 21.593,50 |
| 542 - Controle Ambiental | 1.288.197,54 |
| 340 - Desenvolvimento Ambiental Sustentável | 1.192.297,54 |
| 257 - Manutenção e monitoramento | 18.354,69 |
| 741 - Fiscalização e atendimento de reclamações ambientais | 1.173.942,85 |
| 348 - Gestão Ambiental Estratégica | 95.900,00 |
| 397 - Estruturação e fortalecimento de ações | 95.900,00 |
| 544 - Recursos Hídricos | 287.700,00 |
| 350 - Gestão dos Recursos Hídricos | 287.700,00 |
| 244 - Sistemas de controle e prevenção de eventos hidrológicos críticos | 287.700,00 |
| 270023 - Junta Comercial do Estado de Santa Catarina | 11.582.483,35 |
| 23 - Comércio e Serviços | 1.420.149,98 |
| 665 - Normalização e Qualidade | 1.420.149,98 |
| 900 - Gestão Administrativa - Poder Executivo | 1.420.149,98 |
| 707 - Gestão do registro mercantil | 1.420.149,98 |
| 4 - Administração | 10.162.333,37 |
| 122 - Administração Geral | 9.714.145,13 |
| 850 - Gestão de Pessoas | 3.496.063,04 |
| 949 - Administração de pessoal e encargos | 3.496.063,04 |
| 900 - Gestão Administrativa - Poder Executivo | 6.218.082,09 |
| 2 - Contratação de serviços para operacionalização da administração | 5.992.703,90 |
| 945 - Serviços e materiais administrativos | 225.378,19 |
| 126 - Tecnologia da Informação | 427.672,41 |
| 220 - Governança Eletrônica | 427.672,41 |
| 946 - Aquisição e manutenção de hardware | 1.342,60 |
| 947 - Aquisição, desenvolvimento e manutenção de software | 211.625,26 |
| 948 - Aquisição de serviços e equipamentos na área de telecomunicação | 214.704,55 |
| 128 - Formação de Recursos Humanos | 20.515,83 |
| 600 - Novos Valores | 19.395,83 |

**PROGRAMA DE TRABALHO - CONSOLIDADO GERAL**
ANEXO 6 DA LEI FEDERAL Nº 4.320/64
**EXERCÍCIO DE 2012**

| PODER/ÓRGÃO/UNIDADE GESTORA/FUNÇÃO/SUBFUNÇÃO/PROGRAMA/AÇÃO | VALORES EM R$ |
|---|---|
| 6 - Encargos com estagiários | 19.395,83 |
| 850 - Gestão de Pessoas | 1.120,00 |
| 125 - Capacitação de servidores públicos | 1.120,00 |
| 270024 - Fundação de Amparo à Pesquisa e Inovação do Estado de Santa Catarina | 57.449.014,15 |
| 10 - Saúde | 9.370,00 |
| 331 - Proteção e Benefícios ao Trabalhador | 9.370,00 |
| 855 - Saúde Ocupacional | 9.370,00 |
| 952 - Saúde e segurança no contexto ocupacional | 9.370,00 |
| 18 - Gestão Ambiental | 1.680.601,79 |
| 541 - Preservação e Conservação Ambiental | 1.280.601,79 |
| 348 - Gestão Ambiental Estratégica | 1.280.601,79 |
| 844 - Ações voltadas ao conhecimento, à conservaçaõ e à utilização | 1.280.601,79 |
| 544 - Recursos Hídricos | 400.000,00 |
| 350 - Gestão dos Recursos Hídricos | 400.000,00 |
| 244 - Sistemas de controle e prevenção de eventos hidrológicos críticos | 400.000,00 |
| 19 - Ciência e Tecnologia | 55.759.042,36 |
| 122 - Administração Geral | 3.296.980,98 |
| 850 - Gestão de Pessoas | 2.121.813,41 |
| 949 - Administração de pessoal e encargos | 2.121.813,41 |
| 900 - Gestão Administrativa - Poder Executivo | 1.175.167,57 |
| 2 - Contratação de serviços para operacionalização da administração | 1.175.167,57 |
| 126 - Tecnologia da Informação | 1.055.000,53 |
| 220 - Governança Eletrônica | 1.055.000,53 |
| 946 - Aquisição e manutenção de hardware | 133.215,00 |
| 947 - Aquisição, desenvolvimento e manutenção de software | 844.939,33 |
| 948 - Aquisição de serviços e equipamentos na área de telecomunicação | 76.846,20 |
| 571 - Desenvolvimento Científico | 30.108.370,00 |
| 230 - INOVAR - Fomento à Pesquisa, ao Desenvolvimento e à Inovação | 30.108.370,00 |
| 454 - Desenvolvimento científico | 26.368.271,10 |
| 982 - Bolsas para o incentivo à formação de pesquisadores | 3.740.098,90 |

**PROGRAMA DE TRABALHO - CONSOLIDADO GERAL**
ANEXO 6 DA LEI FEDERAL Nº 4.320/64
**EXERCÍCIO DE 2012**

| PODER/ÓRGÃO/UNIDADE GESTORA/FUNÇÃO/SUBFUNÇÃO/PROGRAMA/AÇÃO | VALORES EM R$ |
|---|---|
| 572 - Desenvolvimento Tecnológico e Engenharia | 4.064.349,06 |
| 230 - INOVAR - Fomento à Pesquisa, ao Desenvolvimento e à Inovação | 4.064.349,06 |
| 538 - Desenvolvimento econômico, tecnológico e sustentabilidade ambiental | 4.064.349,06 |
| 573 - Difusão do Conhecimento Científico e Tecnológico | 17.234.341,79 |
| 230 - INOVAR - Fomento à Pesquisa, ao Desenvolvimento e à Inovação | 10.734.341,79 |
| 283 - Incentivo à inovação | 5.108.631,08 |
| 735 - Difusão científica e tecnológica | 5.625.710,71 |
| 530 - Pró-Emprego e Renda | 6.500.000,00 |
| 599 - Des ações implantação, expansão, reativação e moderniz desenv econ social e tecnológico | 6.500.000,00 |
| 270025 - Instituto de Metrologia de Santa Catarina | 18.879.085,47 |
| 122 - Administração Geral | 18.879.085,47 |
| 850 - Gestão de Pessoas | 13.190.112,32 |
| 949 - Administração de pessoal e encargos | 13.190.112,32 |
| 900 - Gestão Administrativa - Poder Executivo | 5.688.973,15 |
| 2 - Contratação de serviços para operacionalização da administração | 4.569.122,44 |
| 945 - Serviços e materiais administrativos | 1.119.850,71 |
| 270027 - Agência Reguladora de Serviços Públicos de Santa Catarina | 1.605.635,26 |
| 25 - Energia | 36.031,99 |
| 125 - Normatização e Fiscalização | 36.031,99 |
| 950 - Defesa dos Interesses Sociais | 36.031,99 |
| 1007 - Fiscalização e normatização | 36.031,99 |
| 26 - Transporte | 1.018,18 |
| 125 - Normatização e Fiscalização | 1.018,18 |
| 950 - Defesa dos Interesses Sociais | 1.018,18 |
| 1007 - Fiscalização e normatização | 1.018,18 |
| 4 - Administração | 1.568.585,09 |
| 122 - Administração Geral | 1.553.128,09 |
| 850 - Gestão de Pessoas | 875.659,75 |
| 949 - Administração de pessoal e encargos | 875.659,75 |
| 900 - Gestão Administrativa - Poder Executivo | 677.468,34 |

**PROGRAMA DE TRABALHO - CONSOLIDADO GERAL**
ANEXO 6 DA LEI FEDERAL Nº 4.320/64
**EXERCÍCIO DE 2012**

| PODER/ÓRGÃO/UNIDADE GESTORA/FUNÇÃO/SUBFUNÇÃO/PROGRAMA/AÇÃO | VALORES EM R$ |
|---|---|
| 2 - Contratação de serviços para operacionalização da administração | 677.468,34 |
| 126 - Tecnologia da Informação | 13.792,00 |
| 220 - Governança Eletrônica | 13.792,00 |
| 948 - Aquisição de serviços e equipamentos na área de telecomunicação | 13.792,00 |
| 128 - Formação de Recursos Humanos | 1.665,00 |
| 850 - Gestão de Pessoas | 1.665,00 |
| 125 - Capacitação de servidores públicos | 1.665,00 |
| 270028 - Agência Reguladora de Serviços de Saneamento Básico do Estado de Santa Catarina | 3.477.996,04 |
| 17 - Saneamento | 3.477.996,04 |
| 122 - Administração Geral | 3.264.454,28 |
| 850 - Gestão de Pessoas | 1.957.531,52 |
| 949 - Administração de pessoal e encargos | 1.957.531,52 |
| 900 - Gestão Administrativa - Poder Executivo | 1.306.922,76 |
| 2 - Contratação de serviços para operacionalização da administração | 1.142.333,18 |
| 945 - Serviços e materiais administrativos | 164.589,58 |
| 125 - Normatização e Fiscalização | 186.146,25 |
| 340 - Desenvolvimento Ambiental Sustentável | 186.146,25 |
| 771 - Regulação dos serviços de saneamento básico | 18.651,75 |
| 972 - Fiscalização de serviços de saneamento | 167.494,50 |
| 126 - Tecnologia da Informação | 15.639,51 |
| 220 - Governança Eletrônica | 15.639,51 |
| 946 - Aquisição e manutenção de hardware | 630,00 |
| 947 - Aquisição, desenvolvimento e manutenção de software | 2.845,00 |
| 948 - Aquisição de serviços e equipamentos na área de telecomunicação | 12.164,51 |
| 541 - Preservação e Conservação Ambiental | 11.756,00 |
| 340 - Desenvolvimento Ambiental Sustentável | 11.756,00 |
| 1062 - Educação ambiental | 11.756,00 |
| 270091 - Fundo Especial de Proteção ao Meio Ambiente | 66.470,47 |
| 18 - Gestão Ambiental | 66.470,47 |
| 542 - Controle Ambiental | 66.470,47 |

**PROGRAMA DE TRABALHO - CONSOLIDADO GERAL**
ANEXO 6 DA LEI FEDERAL Nº 4.320/64
**EXERCÍCIO DE 2012**

| PODER/ÓRGÃO/UNIDADE GESTORA/FUNÇÃO/SUBFUNÇÃO/PROGRAMA/AÇÃO | VALORES EM R$ |
|---|---|
| 348 - Gestão Ambiental Estratégica | 66.470,47 |
| 1054 - Organização, estruturação e gestão | 66.470,47 |
| 270092 - Fundo Estadual de Recursos Hídricos | 3.600.723,87 |
| 18 - Gestão Ambiental | 1.951.809,87 |
| 544 - Recursos Hídricos | 1.951.809,87 |
| 350 - Gestão dos Recursos Hídricos | 1.951.809,87 |
| 100 - Fortalecimento dos comitês de gerenciamento de bacias hidrográficas | 7.980,00 |
| 244 - Sistemas de controle e prevenção de eventos hidrológicos críticos | 12.021,42 |
| 252 - Implantação e manutenção da estrutura institucional à gestão de recursos hídricos | 241.055,66 |
| 255 - Elaboração e implementação de planos | 864.113,46 |
| 575 - Organização, estruturação, implantação e gestão | 826.639,33 |
| 20 - Agricultura | 1.648.914,00 |
| 541 - Preservação e Conservação Ambiental | 1.648.914,00 |
| 335 - Santa Catarina Rural - MICROBACIAS 3 | 1.648.914,00 |
| 882 - Gestão socioambiental | 1.648.914,00 |
| 270095 - Fundo Catarinense de Mudanças Climáticas | 457.655,36 |
| 18 - Gestão Ambiental | 457.655,36 |
| 541 - Preservação e Conservação Ambiental | 47.655,36 |
| 348 - Gestão Ambiental Estratégica | 47.655,36 |
| 713 - Organização, estruturação, implantação e gestão | 47.655,36 |
| 542 - Controle Ambiental | 410.000,00 |
| 348 - Gestão Ambiental Estratégica | 410.000,00 |
| 383 - Monitoramento, levantamento e inventariamento | 410.000,00 |
| 41000 - Gabinete do Governador do Estado | 229.067.645,01 |
| 410001 - Secretaria de Estado da Casa Civil | 39.490.853,81 |
| 4 - Administração | 39.490.853,81 |
| 122 - Administração Geral | 38.935.696,93 |
| 850 - Gestão de Pessoas | 19.458.479,02 |
| 949 - Administração de pessoal e encargos | 19.458.479,02 |
| 900 - Gestão Administrativa - Poder Executivo | 19.477.217,91 |

**PROGRAMA DE TRABALHO - CONSOLIDADO GERAL**
ANEXO 6 DA LEI FEDERAL Nº 4.320/64
**EXERCÍCIO DE 2012**

| PODER/ÓRGÃO/UNIDADE GESTORA/FUNÇÃO/SUBFUNÇÃO/PROGRAMA/AÇÃO | VALORES EM R$ |
|---|---|
| 1040 - Manutenção do transporte terrestre | 2.022.685,73 |
| 2 - Contratação de serviços para operacionalização da administração | 11.532.646,02 |
| 754 - Manutenção do transporte aéreo | 4.941.667,43 |
| 945 - Serviços e materiais administrativos | 980.218,73 |
| 126 - Tecnologia da Informação | 455.056,88 |
| 220 - Governança Eletrônica | 455.056,88 |
| 946 - Aquisição e manutenção de hardware | 77.472,00 |
| 948 - Aquisição de serviços e equipamentos na área de telecomunicação | 377.584,88 |
| 128 - Formação de Recursos Humanos | 100.100,00 |
| 850 - Gestão de Pessoas | 100.100,00 |
| 125 - Capacitação de servidores públicos | 100.100,00 |
| 410002 - Procuradoria Geral do Estado | 114.170.153,11 |
| 10 - Saúde | 345.154,76 |
| 122 - Administração Geral | 345.154,76 |
| 900 - Gestão Administrativa - Poder Executivo | 345.154,76 |
| 2 - Contratação de serviços para operacionalização da administração | 345.154,76 |
| 3 - Essencial à Justiça | 42.300.028,58 |
| 122 - Administração Geral | 1.471.956,62 |
| 900 - Gestão Administrativa - Poder Executivo | 1.471.956,62 |
| 286 - Pagamento de sentenças, despesas e acordos | 1.471.956,62 |
| 61 - Ação Judiciária | 40.828.071,96 |
| 900 - Gestão Administrativa - Poder Executivo | 40.828.071,96 |
| 286 - Pagamento de sentenças, despesas e acordos | 40.828.071,96 |
| 4 - Administração | 71.524.969,77 |
| 122 - Administração Geral | 71.479.890,94 |
| 850 - Gestão de Pessoas | 69.874.049,23 |
| 949 - Administração de pessoal e encargos | 69.874.049,23 |
| 900 - Gestão Administrativa - Poder Executivo | 1.605.841,71 |
| 2 - Contratação de serviços para operacionalização da administração | 1.548.517,42 |
| 945 - Serviços e materiais administrativos | 57.324,29 |

**PROGRAMA DE TRABALHO - CONSOLIDADO GERAL**
ANEXO 6 DA LEI FEDERAL Nº 4.320/64
**EXERCÍCIO DE 2012**

| PODER/ÓRGÃO/UNIDADE GESTORA/FUNÇÃO/SUBFUNÇÃO/PROGRAMA/AÇÃO | VALORES EM R$ |
|---|---|
| 126 - Tecnologia da Informação | 45.078,83 |
| 220 - Governança Eletrônica | 45.078,83 |
| 948 - Aquisição de serviços e equipamentos na área de telecomunicação | 45.078,83 |
| 410003 - Secretaria Executiva de Articulação Nacional | 3.788.733,10 |
| 4 - Administração | 3.788.733,10 |
| 122 - Administração Geral | 3.744.785,54 |
| 850 - Gestão de Pessoas | 2.295.664,32 |
| 949 - Administração de pessoal e encargos | 2.295.664,32 |
| 900 - Gestão Administrativa - Poder Executivo | 1.449.121,22 |
| 2 - Contratação de serviços para operacionalização da administração | 1.305.642,68 |
| 945 - Serviços e materiais administrativos | 143.478,54 |
| 126 - Tecnologia da Informação | 43.947,56 |
| 220 - Governança Eletrônica | 43.947,56 |
| 947 - Aquisição, desenvolvimento e manutenção de software | 8.487,00 |
| 948 - Aquisição de serviços e equipamentos na área de telecomunicação | 35.460,56 |
| 410004 - Secretaria Executiva de Assuntos Internacionais | 2.778.190,20 |
| 4 - Administração | 2.778.190,20 |
| 122 - Administração Geral | 2.676.396,18 |
| 850 - Gestão de Pessoas | 1.886.890,44 |
| 949 - Administração de pessoal e encargos | 1.886.890,44 |
| 900 - Gestão Administrativa - Poder Executivo | 789.505,74 |
| 2 - Contratação de serviços para operacionalização da administração | 752.659,44 |
| 945 - Serviços e materiais administrativos | 36.846,30 |
| 126 - Tecnologia da Informação | 87.499,56 |
| 220 - Governança Eletrônica | 87.499,56 |
| 946 - Aquisição e manutenção de hardware | 41.339,66 |
| 948 - Aquisição de serviços e equipamentos na área de telecomunicação | 46.159,90 |
| 128 - Formação de Recursos Humanos | 14.294,46 |
| 600 - Novos Valores | 5.474,46 |
| 6 - Encargos com estagiários | 5.474,46 |

**PROGRAMA DE TRABALHO - CONSOLIDADO GERAL**
ANEXO 6 DA LEI FEDERAL Nº 4.320/64
**EXERCÍCIO DE 2012**

| PODER/ÓRGÃO/UNIDADE GESTORA/FUNÇÃO/SUBFUNÇÃO/PROGRAMA/AÇÃO | VALORES EM R$ |
|---|---|
| 850 - Gestão de Pessoas | 8.820,00 |
| 125 - Capacitação de servidores públicos | 8.820,00 |
| 410005 - Secretaria de Estado de Comunicação | 64.328.519,43 |
| 24 - Comunicações | 56.793.622,02 |
| 131 - Comunicação Social | 56.793.622,02 |
| 810 - Comunicação do Poder Executivo | 56.793.622,02 |
| 311 - Patrocínio de eventos | 1.002.259,00 |
| 312 - Campanhas de carater social, informativa e institucional | 55.340.877,02 |
| 313 - Publicidade Legal | 450.486,00 |
| 4 - Administração | 7.534.897,41 |
| 122 - Administração Geral | 7.295.570,09 |
| 850 - Gestão de Pessoas | 3.639.949,65 |
| 949 - Administração de pessoal e encargos | 3.639.949,65 |
| 900 - Gestão Administrativa - Poder Executivo | 3.655.620,44 |
| 2 - Contratação de serviços para operacionalização da administração | 3.500.666,29 |
| 945 - Serviços e materiais administrativos | 154.954,15 |
| 126 - Tecnologia da Informação | 239.327,32 |
| 220 - Governança Eletrônica | 239.327,32 |
| 946 - Aquisição e manutenção de hardware | 172.495,94 |
| 948 - Aquisição de serviços e equipamentos na área de telecomunicação | 66.831,38 |
| 410091 - Fundo Especial de Estudos Jurídicos e de Reaparelhamento | 4.511.195,36 |
| 4 - Administração | 4.511.195,36 |
| 122 - Administração Geral | 2.354.035,77 |
| 900 - Gestão Administrativa - Poder Executivo | 2.354.035,77 |
| 2 - Contratação de serviços para operacionalização da administração | 1.377.791,77 |
| 945 - Serviços e materiais administrativos | 976.244,00 |
| 126 - Tecnologia da Informação | 1.286.649,34 |
| 220 - Governança Eletrônica | 1.286.649,34 |
| 946 - Aquisição e manutenção de hardware | 370.000,00 |
| 947 - Aquisição, desenvolvimento e manutenção de software | 507.154,16 |

**PROGRAMA DE TRABALHO - CONSOLIDADO GERAL**
ANEXO 6 DA LEI FEDERAL Nº 4.320/64
**EXERCÍCIO DE 2012**

| PODER/ÓRGÃO/UNIDADE GESTORA/FUNÇÃO/SUBFUNÇÃO/PROGRAMA/AÇÃO | VALORES EM R$ |
|---|---|
| 948 - Aquisição de serviços e equipamentos na área de telecomunicação | 409.495,18 |
| 128 - Formação de Recursos Humanos | 870.510,25 |
| 600 - Novos Valores | 870.510,25 |
| 6 - Encargos com estagiários | 870.510,25 |
| 42000 - Gabinete do Vice-Governador do Estado | 4.459.421,50 |
| 420001 - Gabinete do Vice-Governador do Estado | 4.459.421,50 |
| 4 - Administração | 4.459.421,50 |
| 122 - Administração Geral | 4.414.148,45 |
| 850 - Gestão de Pessoas | 2.212.840,09 |
| 949 - Administração de pessoal e encargos | 2.212.840,09 |
| 900 - Gestão Administrativa - Poder Executivo | 2.201.308,36 |
| 2 - Contratação de serviços para operacionalização da administração | 1.346.642,93 |
| 945 - Serviços e materiais administrativos | 854.665,43 |
| 126 - Tecnologia da Informação | 45.273,05 |
| 220 - Governança Eletrônica | 45.273,05 |
| 948 - Aquisição de serviços e equipamentos na área de telecomunicação | 45.273,05 |
| 43000 - Procuradoria Geral junto ao Tribunal de Contas | 13.664.437,78 |
| 430001 - Procuradoria Geral junto ao Tribunal de Contas | 13.664.437,78 |
| 4 - Administração | 13.664.437,78 |
| 122 - Administração Geral | 13.509.853,05 |
| 850 - Gestão de Pessoas | 13.393.989,38 |
| 949 - Administração de pessoal e encargos | 13.393.989,38 |
| 900 - Gestão Administrativa - Poder Executivo | 115.863,67 |
| 2 - Contratação de serviços para operacionalização da administração | 50.732,27 |
| 945 - Serviços e materiais administrativos | 65.131,40 |
| 126 - Tecnologia da Informação | 86.598,01 |
| 220 - Governança Eletrônica | 86.598,01 |
| 946 - Aquisição e manutenção de hardware | 35.467,00 |
| 947 - Aquisição, desenvolvimento e manutenção de software | 29.533,95 |
| 948 - Aquisição de serviços e equipamentos na área de telecomunicação | 21.597,06 |

**PROGRAMA DE TRABALHO - CONSOLIDADO GERAL**
ANEXO 6 DA LEI FEDERAL Nº 4.320/64
**EXERCÍCIO DE 2012**

| PODER/ÓRGÃO/UNIDADE GESTORA/FUNÇÃO/SUBFUNÇÃO/PROGRAMA/AÇÃO | VALORES EM R$ |
|---|---|
| 128 - Formação de Recursos Humanos | 67.986,72 |
| 600 - Novos Valores | 67.986,72 |
| 6 - Encargos com estagiários | 67.986,72 |
| 44000 - Secretaria de Estado da Agricultura e da Pesca | 466.744.930,25 |
| 440001 - Secretaria de Estado da Agricultura e da Pesca | 14.476.436,35 |
| 10 - Saúde | 5.910,62 |
| 331 - Proteção e Benefícios ao Trabalhador | 5.910,62 |
| 855 - Saúde Ocupacional | 5.910,62 |
| 952 - Saúde e segurança no contexto ocupacional | 5.910,62 |
| 20 - Agricultura | 14.470.525,73 |
| 122 - Administração Geral | 11.279.274,42 |
| 850 - Gestão de Pessoas | 8.346.626,65 |
| 949 - Administração de pessoal e encargos | 8.346.626,65 |
| 900 - Gestão Administrativa - Poder Executivo | 2.932.647,77 |
| 2 - Contratação de serviços para operacionalização da administração | 2.540.990,37 |
| 926 - Planejamento e administração de programas | 69.670,59 |
| 945 - Serviços e materiais administrativos | 321.986,81 |
| 126 - Tecnologia da Informação | 419.573,11 |
| 220 - Governança Eletrônica | 210.538,18 |
| 946 - Aquisição e manutenção de hardware | 134.969,00 |
| 947 - Aquisição, desenvolvimento e manutenção de software | 6.319,80 |
| 948 - Aquisição de serviços e equipamentos na área de telecomunicação | 69.249,38 |
| 250 - Inclusão Digital | 209.034,93 |
| 1068 - Informatização no campo e na pesca | 209.034,93 |
| 128 - Formação de Recursos Humanos | 90.651,27 |
| 600 - Novos Valores | 90.651,27 |
| 6 - Encargos com estagiários | 90.651,27 |
| 606 - Extensão Rural | 2.681.026,93 |
| 300 - Qualidade de Vida no Campo e na Cidade | 2.082.235,69 |
| 298 - Apoio à aquicultura e à pesca | 494.663,38 |

**PROGRAMA DE TRABALHO - CONSOLIDADO GERAL**
ANEXO 6 DA LEI FEDERAL Nº 4.320/64
**EXERCÍCIO DE 2012**

| PODER/ÓRGÃO/UNIDADE GESTORA/FUNÇÃO/SUBFUNÇÃO/PROGRAMA/AÇÃO | VALORES EM R$ |
|---|---|
| 473 - Apoio ao desenvolvimento rural e pesqueiro | 490.891,35 |
| 642 - Apoio a assentamentos agrícolas | 8.150,00 |
| 807 - Medição, demarcação e regularização | 81.660,00 |
| 809 - Regularização fundiária | 1.006.870,96 |
| 310 - Agronegócio Competitivo | 21.181,24 |
| 36 - Capacitação profissional de pescadores | 6.600,00 |
| 806 - Apoio à comercialização e industrialização | 14.581,24 |
| 335 - Santa Catarina Rural - MICROBACIAS 3 | 577.610,00 |
| 300 - Apoio ao programa SC Rural | 577.610,00 |
| 440022 - Companhia Integrada de Desenvolvimento Agrícola de Santa Catarina S/A | 152.918.763,85 |
| 20 - Agricultura | 152.918.763,85 |
| 122 - Administração Geral | 133.055.578,85 |
| 850 - Gestão de Pessoas | 117.065.831,00 |
| 949 - Administração de pessoal e encargos | 117.065.831,00 |
| 900 - Gestão Administrativa - Poder Executivo | 15.989.747,85 |
| 2 - Contratação de serviços para operacionalização da administração | 8.737.769,19 |
| 945 - Serviços e materiais administrativos | 7.251.978,66 |
| 126 - Tecnologia da Informação | 3.687.014,64 |
| 220 - Governança Eletrônica | 3.687.014,64 |
| 947 - Aquisição, desenvolvimento e manutenção de software | 5.606,74 |
| 948 - Aquisição de serviços e equipamentos na área de telecomunicação | 3.681.407,90 |
| 128 - Formação de Recursos Humanos | 656.671,62 |
| 310 - Agronegócio Competitivo | 207.508,29 |
| 676 - Capacitação e treinamento de técnicos | 171.224,54 |
| 927 - Capacitação e treinamento de beneficiários | 36.283,75 |
| 600 - Novos Valores | 449.163,33 |
| 6 - Encargos com estagiários | 449.163,33 |
| 601 - Promoção da Produção Vegetal | 217.237,73 |
| 315 - Defesa Sanitária Agropecuária | 217.237,73 |
| 30 - Classificação de produtos de origem vegetal | 217.237,73 |

**PROGRAMA DE TRABALHO - CONSOLIDADO GERAL**
ANEXO 6 DA LEI FEDERAL Nº 4.320/64
**EXERCÍCIO DE 2012**

| PODER/ÓRGÃO/UNIDADE GESTORA/FUNÇÃO/SUBFUNÇÃO/PROGRAMA/AÇÃO | VALORES EM R$ |
|---|---|
| 602 - Promoção da Produção Animal | 209.416,71 |
| 310 - Agronegócio Competitivo | 209.416,71 |
| 654 - Industrialização e comercialização de sêmen bovino | 209.416,71 |
| 603 - Defesa Sanitária Vegetal | 860.951,77 |
| 315 - Defesa Sanitária Agropecuária | 656.035,22 |
| 1117 - Defesa sanitária | 593.670,21 |
| 994 - Fiscalização de insumos | 62.365,01 |
| 335 - Santa Catarina Rural - MICROBACIAS 3 | 204.916,55 |
| 1190 - Monitoramento da sanidade dos produtos orgânicos | 204.916,55 |
| 604 - Defesa Sanitária Animal | 7.143.801,79 |
| 315 - Defesa Sanitária Agropecuária | 7.143.801,79 |
| 1117 - Defesa sanitária | 6.970.176,85 |
| 28 - Inspeção de produtos de origem animal | 87.414,94 |
| 29 - Apoio laboratorial | 86.210,00 |
| 606 - Extensão Rural | 330.586,29 |
| 300 - Qualidade de Vida no Campo e na Cidade | 191.679,32 |
| 473 - Apoio ao desenvolvimento rural e pesqueiro | 191.679,32 |
| 310 - Agronegócio Competitivo | 138.906,97 |
| 34 - Infraestrutura agrícola e pesqueira | 138.906,97 |
| 691 - Promoção Comercial | 6.757.504,45 |
| 310 - Agronegócio Competitivo | 6.757.504,45 |
| 565 - Armazenagem da produção agrícola e movimentação portuária | 6.757.504,45 |
| 440023 - Empresa de Pesquisa Agropecuária e Extensão Rural de Santa Catarina S/A | 277.066.891,94 |
| 10 - Saúde | 464.230,36 |
| 331 - Proteção e Benefícios ao Trabalhador | 464.230,36 |
| 855 - Saúde Ocupacional | 464.230,36 |
| 952 - Saúde e segurança no contexto ocupacional | 464.230,36 |
| 18 - Gestão Ambiental | 496.958,30 |
| 544 - Recursos Hídricos | 496.958,30 |
| 350 - Gestão dos Recursos Hídricos | 496.958,30 |

**PROGRAMA DE TRABALHO - CONSOLIDADO GERAL**
ANEXO 6 DA LEI FEDERAL Nº 4.320/64
**EXERCÍCIO DE 2012**

| PODER/ÓRGÃO/UNIDADE GESTORA/FUNÇÃO/SUBFUNÇÃO/PROGRAMA/AÇÃO | VALORES EM R$ |
|---|---|
| 100 - Fortalecimento dos comitês de gerenciamento de bacias hidrográficas | 95.201,16 |
| 1109 - Monitoramento e sistema de observação | 361.637,39 |
| 244 - Sistemas de controle e prevenção de eventos hidrológicos críticos | 40.119,75 |
| 19 - Ciência e Tecnologia | 525.669,73 |
| 571 - Desenvolvimento Científico | 6.877,14 |
| 230 - INOVAR - Fomento à Pesquisa, ao Desenvolvimento e à Inovação | 6.877,14 |
| 454 - Desenvolvimento científico | 6.877,14 |
| 572 - Desenvolvimento Tecnológico e Engenharia | 26.536,70 |
| 230 - INOVAR - Fomento à Pesquisa, ao Desenvolvimento e à Inovação | 26.536,70 |
| 538 - Desenvolvimento econômico, tecnológico e sustentabilidade ambiental | 26.536,70 |
| 573 - Difusão do Conhecimento Científico e Tecnológico | 492.255,89 |
| 230 - INOVAR - Fomento à Pesquisa, ao Desenvolvimento e à Inovação | 492.255,89 |
| 735 - Difusão científica e tecnológica | 492.255,89 |
| 20 - Agricultura | 275.504.950,49 |
| 122 - Administração Geral | 256.812.553,84 |
| 850 - Gestão de Pessoas | 237.358.119,68 |
| 949 - Administração de pessoal e encargos | 237.358.119,68 |
| 900 - Gestão Administrativa - Poder Executivo | 19.454.434,16 |
| 2 - Contratação de serviços para operacionalização da administração | 14.522.628,65 |
| 945 - Serviços e materiais administrativos | 4.931.805,51 |
| 126 - Tecnologia da Informação | 2.901.091,46 |
| 220 - Governança Eletrônica | 2.901.091,46 |
| 946 - Aquisição e manutenção de hardware | 1.221,35 |
| 947 - Aquisição, desenvolvimento e manutenção de software | 669.145,27 |
| 948 - Aquisição de serviços e equipamentos na área de telecomunicação | 2.230.724,84 |
| 128 - Formação de Recursos Humanos | 480.612,09 |
| 310 - Agronegócio Competitivo | 480.612,09 |
| 322 - Capacitação de agricultores | 480.612,09 |
| 571 - Desenvolvimento Científico | 7.130.333,44 |
| 310 - Agronegócio Competitivo | 7.130.333,44 |

**PROGRAMA DE TRABALHO - CONSOLIDADO GERAL**
ANEXO 6 DA LEI FEDERAL Nº 4.320/64
**EXERCÍCIO DE 2012**

| PODER/ÓRGÃO/UNIDADE GESTORA/FUNÇÃO/SUBFUNÇÃO/PROGRAMA/AÇÃO | VALORES EM R$ |
|---|---|
| 762 - Pesquisa agropecuária | 7.130.333,44 |
| 606 - Extensão Rural | 8.180.359,66 |
| 300 - Qualidade de Vida no Campo e na Cidade | 344.629,18 |
| 473 - Apoio ao desenvolvimento rural e pesqueiro | 344.629,18 |
| 310 - Agronegócio Competitivo | 7.786.723,66 |
| 321 - Assistência técnica e extensão rural | 4.790.224,35 |
| 322 - Capacitação de agricultores | 1.630.959,00 |
| 917 - Educação ambiental | 313.018,03 |
| 918 - Capacitação de equipe técnica | 703.822,89 |
| 934 - Realização de diagnóstico, ações de inovação, demonstração de resultados | 147.717,19 |
| 939 - Monitoramento, avaliação e divulgação de projeto | 200.982,20 |
| 335 - Santa Catarina Rural - MICROBACIAS 3 | 49.006,82 |
| 906 - Inovação, capacitação e ATER | 49.006,82 |
| 24 - Comunicações | 62.243,46 |
| 131 - Comunicação Social | 62.243,46 |
| 810 - Comunicação do Poder Executivo | 62.243,46 |
| 312 - Campanhas de carater social, informativa e institucional | 62.243,46 |
| 26 - Transporte | 12.839,60 |
| 782 - Transporte Rodoviário | 12.839,60 |
| 335 - Santa Catarina Rural - MICROBACIAS 3 | 12.839,60 |
| 924 - Gerenciamento de programas de financiamento | 12.839,60 |
| 440091 - Fundo de Terras do Estado de Santa Catarina | 919.922,63 |
| 20 - Agricultura | 919.922,63 |
| 606 - Extensão Rural | 919.922,63 |
| 300 - Qualidade de Vida no Campo e na Cidade | 10.000,00 |
| 39 - Financiamento e infraestrutura aos produtores rurais | 10.000,00 |
| 320 - Agricultura Familiar | 909.922,63 |
| 40 - Financiamento de terras aos agricultores | 909.922,63 |
| 440093 - Fundo Estadual de Desenvolvimento Rural | 18.586.209,92 |
| 20 - Agricultura | 18.586.209,92 |

**PROGRAMA DE TRABALHO - CONSOLIDADO GERAL**
ANEXO 6 DA LEI FEDERAL Nº 4.320/64
**EXERCÍCIO DE 2012**

| PODER/ÓRGÃO/UNIDADE GESTORA/FUNÇÃO/SUBFUNÇÃO/PROGRAMA/AÇÃO | VALORES EM R$ |
|---|---|
| 606 - Extensão Rural | 18.586.209,92 |
| 300 - Qualidade de Vida no Campo e na Cidade | 13.043.225,78 |
| 43 - Armazenagem no meio rural - Armazenar | 1.383.101,40 |
| 474 - Adequação e apoio a empreendimentos | 166.811,19 |
| 50 - Concessão de empréstimo para atividade agrícola e pesqueira | 5.769.061,85 |
| 963 - Juro Zero - agricultura e psicultura | 5.724.251,34 |
| 310 - Agronegócio Competitivo | 5.320.128,14 |
| 1070 - Apoiar as melhorias nas atividades agropastis e pesqueiras | 3.159.714,94 |
| 474 - Adequação e apoio a empreendimentos | 282.370,16 |
| 483 - Melhoria e diversificação dos sistemas de produção | 655.328,31 |
| 641 - Estruturação e organização de arranjos produtivos locais | 36.562,90 |
| 660 - Apoio ao associativismo | 379.003,74 |
| 879 - Investimentos sustentáveis em apoio ao SC Rural | 807.148,09 |
| 320 - Agricultura Familiar | 173.230,00 |
| 980 - Distribuição de insumos básico | 173.230,00 |
| 340 - Desenvolvimento Ambiental Sustentável | 49.626,00 |
| 486 - Adequação ambiental | 49.626,00 |
| 440094 - Fundo Estadual de Sanidade Animal | 2.776.705,56 |
| 20 - Agricultura | 2.776.705,56 |
| 604 - Defesa Sanitária Animal | 2.776.705,56 |
| 310 - Agronegócio Competitivo | 2.776.705,56 |
| 655 - Indenização em ações sanitárias | 2.759.183,66 |
| 656 - Indenização em emergências sanitárias | 17.521,90 |
| 45000 - Secretaria de Estado da Educação | 2.527.812.060,90 |
| 450001 - Secretaria de Estado da Educação | 2.127.721.474,42 |
| 12 - Educação | 2.127.721.474,42 |
| 122 - Administração Geral | 144.072.925,11 |
| 850 - Gestão de Pessoas | 132.703.190,64 |
| 949 - Administração de pessoal e encargos | 132.703.190,64 |
| 900 - Gestão Administrativa - Poder Executivo | 11.369.734,47 |

**PROGRAMA DE TRABALHO - CONSOLIDADO GERAL**
ANEXO 6 DA LEI FEDERAL Nº 4.320/64
**EXERCÍCIO DE 2012**

| PODER/ÓRGÃO/UNIDADE GESTORA/FUNÇÃO/SUBFUNÇÃO/PROGRAMA/AÇÃO | VALORES EM R$ |
|---|---|
| 2 - Contratação de serviços para operacionalização da administração | 7.775.857,89 |
| 485 - Aquisição e manutenção de equipamentos, mobiliário e material de consumo | 28.357,93 |
| 489 - Aperfeiçoamento e assessoramento técnico-administrativo | 689.095,88 |
| 490 - Manutenção do Conselho Estadual de Educação | 2.239.182,36 |
| 945 - Serviços e materiais administrativos | 637.240,41 |
| 126 - Tecnologia da Informação | 170.002,96 |
| 220 - Governança Eletrônica | 170.002,96 |
| 947 - Aquisição, desenvolvimento e manutenção de software | 7.695,00 |
| 948 - Aquisição de serviços e equipamentos na área de telecomunicação | 162.307,96 |
| 128 - Formação de Recursos Humanos | 230.081,52 |
| 600 - Novos Valores | 230.081,52 |
| 6 - Encargos com estagiários | 230.081,52 |
| 183 - Informação e Inteligência | 116.092,27 |
| 900 - Gestão Administrativa - Poder Executivo | 116.092,27 |
| 507 - Realização do censo escolar | 116.092,27 |
| 361 - Ensino Fundamental | 1.030.399.629,02 |
| 610 - Educação Básica | 121.351.363,15 |
| 103 - Apoio financeiro aos municípios | 6.108.253,98 |
| 875 - Distribuição de alimentação escolar | 115.243.109,17 |
| 850 - Gestão de Pessoas | 909.048.265,87 |
| 949 - Administração de pessoal e encargos | 909.048.265,87 |
| 362 - Ensino Médio | 511.180.747,35 |
| 850 - Gestão de Pessoas | 511.180.747,35 |
| 949 - Administração de pessoal e encargos | 511.180.747,35 |
| 363 - Ensino Profissional | 26.113.772,73 |
| 615 - Gestão do Ensino Profissional | 26.113.772,73 |
| 609 - Construção, ampliação ou reforma de unidades escolares | 5.724.156,85 |
| 678 - Articulação da educação profissional com o ensino médio | 57.589,60 |
| 685 - Implementação de programas educacionais | 20.332.026,28 |
| 364 - Ensino Superior | 64.084.326,59 |

**PROGRAMA DE TRABALHO - CONSOLIDADO GERAL**
ANEXO 6 DA LEI FEDERAL Nº 4.320/64
**EXERCÍCIO DE 2012**

| PODER/ÓRGÃO/UNIDADE GESTORA/FUNÇÃO/SUBFUNÇÃO/PROGRAMA/AÇÃO | VALORES EM R$ |
|---|---|
| 630 - Gestão do Ensino Superior | 64.084.326,59 |
| 605 - Apoio a estudante do ensino superior | 3.893.724,53 |
| 668 - Implementação de programas educacionais | 450.000,00 |
| 714 - Cursos estratégicos do PROESDE | 1.434.757,76 |
| 877 - Bolsa de estudo para estudantes | 58.305.844,30 |
| 365 - Educação Infantil | 14.777.940,78 |
| 850 - Gestão de Pessoas | 14.777.940,78 |
| 949 - Administração de pessoal e encargos | 14.777.940,78 |
| 366 - Educação de Jovens e Adultos | 49.414.547,46 |
| 850 - Gestão de Pessoas | 49.414.547,46 |
| 949 - Administração de pessoal e encargos | 49.414.547,46 |
| 368 - Educação Básica | 280.948.151,05 |
| 100 - Caminhos do Desenvolvimento | 2.670.397,38 |
| 1223 - Revitalização da rede física nas UES | 2.670.397,38 |
| 610 - Educação Básica | 247.436.221,51 |
| 104 - Construção, ampliação e reforma de escolas | 1.120.624,22 |
| 110 - Manutenção de escola | 126.960,67 |
| 205 - Capacitação e formação de gestores | 706.132,50 |
| 643 - Implementação de programas educacionais | 48.706.268,46 |
| 664 - Apoio financeiro às associações de pais e professores | 67.617.883,20 |
| 93 - Serviços administrativos - educação básica | 80.008.337,14 |
| 973 - Reaparelhamento de unidade escolar | 49.150.015,32 |
| 622 - Municipalização do Ensino Fundamental | 30.841.532,16 |
| 777 - Tranferência e/ou convênios com municípios | 30.841.532,16 |
| 845 - Transferências | 6.213.257,58 |
| 900 - Gestão Administrativa - Poder Executivo | 6.213.257,58 |
| 508 - Transferência à União | 6.213.257,58 |
| 450021 - Fundação Catarinense de Educação Especial | 127.752.292,75 |
| 12 - Educação | 127.752.292,75 |
| 122 - Administração Geral | 20.425.089,01 |

**PROGRAMA DE TRABALHO - CONSOLIDADO GERAL**
ANEXO 6 DA LEI FEDERAL Nº 4.320/64
**EXERCÍCIO DE 2012**

| PODER/ÓRGÃO/UNIDADE GESTORA/FUNÇÃO/SUBFUNÇÃO/PROGRAMA/AÇÃO | VALORES EM R$ |
|---|---|
| 850 - Gestão de Pessoas | 19.477.699,02 |
| 949 - Administração de pessoal e encargos | 19.477.699,02 |
| 900 - Gestão Administrativa - Poder Executivo | 947.389,99 |
| 2 - Contratação de serviços para operacionalização da administração | 831.800,92 |
| 945 - Serviços e materiais administrativos | 115.589,07 |
| 126 - Tecnologia da Informação | 137.824,51 |
| 220 - Governança Eletrônica | 137.824,51 |
| 946 - Aquisição e manutenção de hardware | 28.851,80 |
| 948 - Aquisição de serviços e equipamentos na área de telecomunicação | 108.972,71 |
| 128 - Formação de Recursos Humanos | 5.565,00 |
| 600 - Novos Valores | 5.565,00 |
| 6 - Encargos com estagiários | 5.565,00 |
| 367 - Educação Especial | 107.183.814,23 |
| 520 - Cidadania e Diversidade | 2.779.655,38 |
| 272 - Educação inclusiva, acessibilidade e direitos | 2.303.796,18 |
| 570 - Atendimento ao transporte escolar | 338.659,00 |
| 669 - Capacitação de profissionais | 119.624,75 |
| 803 - Reforma de áreas existentes | 11.380,00 |
| 903 - Articulação e extensão da educação especial | 6.195,45 |
| 850 - Gestão de Pessoas | 104.404.158,85 |
| 949 - Administração de pessoal e encargos | 104.404.158,85 |
| 450022 - Fundação Universidade do Estado de Santa Catarina | 255.649.941,01 |
| 10 - Saúde | 513.485,64 |
| 302 - Assistência Hospitalar e Ambulatorial | 513.485,64 |
| 400 - Gestão do SUS | 513.485,64 |
| 14 - Ampliação e reforma para as unidades hospitalares | 80.491,00 |
| 488 - Manutenção de unidades de saúde | 432.994,64 |
| 12 - Educação | 255.114.255,43 |
| 122 - Administração Geral | 25.763.711,13 |
| 900 - Gestão Administrativa - Poder Executivo | 25.763.711,13 |

**PROGRAMA DE TRABALHO - CONSOLIDADO GERAL**
ANEXO 6 DA LEI FEDERAL Nº 4.320/64
**EXERCÍCIO DE 2012**

| PODER/ÓRGÃO/UNIDADE GESTORA/FUNÇÃO/SUBFUNÇÃO/PROGRAMA/AÇÃO | VALORES EM R$ |
|---|---|
| 2 - Contratação de serviços para operacionalização da administração | 18.370.386,24 |
| 945 - Serviços e materiais administrativos | 7.393.324,89 |
| 126 - Tecnologia da Informação | 1.336.504,91 |
| 220 - Governança Eletrônica | 1.336.504,91 |
| 947 - Aquisição, desenvolvimento e manutenção de software | 788.389,51 |
| 948 - Aquisição de serviços e equipamentos na área de telecomunicação | 548.115,40 |
| 128 - Formação de Recursos Humanos | 565.252,45 |
| 600 - Novos Valores | 392.352,65 |
| 6 - Encargos com estagiários | 392.352,65 |
| 850 - Gestão de Pessoas | 172.899,80 |
| 125 - Capacitação de servidores públicos | 172.899,80 |
| 364 - Ensino Superior | 222.657.354,09 |
| 630 - Gestão do Ensino Superior | 23.131.949,84 |
| 688 - Fomento às atividades de ensino e extensão | 1.724.825,98 |
| 690 - Gestão administrativa, financeira e pedagógica | 10.534.747,60 |
| 711 - Aquisição de equipamentos e material permanente | 2.204.931,50 |
| 712 - Aquisição, construção e reforma de bens imóveis | 7.315.237,47 |
| 881 - Implantação ou ampliação de campi | 1.352.207,29 |
| 850 - Gestão de Pessoas | 199.525.404,25 |
| 949 - Administração de pessoal e encargos | 199.525.404,25 |
| 571 - Desenvolvimento Científico | 4.791.432,85 |
| 230 - INOVAR - Fomento à Pesquisa, ao Desenvolvimento e à Inovação | 4.791.432,85 |
| 458 - Fomento à pesquisa e à inovação | 4.791.432,85 |
| 19 - Ciência e Tecnologia | 22.199,94 |
| 571 - Desenvolvimento Científico | 7.200,00 |
| 230 - INOVAR - Fomento à Pesquisa, ao Desenvolvimento e à Inovação | 7.200,00 |
| 982 - Bolsas para o incentivo à formação de pesquisadores | 7.200,00 |
| 573 - Difusão do Conhecimento Científico e Tecnológico | 14.999,94 |
| 230 - INOVAR - Fomento à Pesquisa, ao Desenvolvimento e à Inovação | 14.999,94 |
| 735 - Difusão científica e tecnológica | 14.999,94 |

**PROGRAMA DE TRABALHO - CONSOLIDADO GERAL**
ANEXO 6 DA LEI FEDERAL Nº 4.320/64
**EXERCÍCIO DE 2012**

| PODER/ÓRGÃO/UNIDADE GESTORA/FUNÇÃO/SUBFUNÇÃO/PROGRAMA/AÇÃO | VALORES EM R$ |
|---|---|
| 450091 - Fundo de Apoio à Manutenção e ao Desenvolvimento da Educação Superior no Estado de SC | 16.688.352,72 |
| 12 - Educação | 16.688.352,72 |
| 364 - Ensino Superior | 16.688.352,72 |
| 630 - Gestão do Ensino Superior | 16.688.352,72 |
| 877 - Bolsa de estudo para estudantes | 16.688.352,72 |
| 47000 - Secretaria de Estado da Administração | 3.407.091.107,34 |
| 470001 - Secretaria de Estado da Administração | 103.520.887,10 |
| 10 - Saúde | 467.013,42 |
| 302 - Assistência Hospitalar e Ambulatorial | 464.105,10 |
| 850 - Gestão de Pessoas | 464.105,10 |
| 136 - Manutenção e gestão do Plano Santa Catarina Saúde | 464.105,10 |
| 331 - Proteção e Benefícios ao Trabalhador | 2.908,32 |
| 855 - Saúde Ocupacional | 2.908,32 |
| 952 - Saúde e segurança no contexto ocupacional | 2.908,32 |
| 4 - Administração | 103.053.873,68 |
| 122 - Administração Geral | 61.918.265,99 |
| 840 - PNAGE - Programa Nacional de Apoio à Modernização da Gestão e do Planejamento de SC | 1.147,50 |
| 118 - Administração do PNAGE/SC | 1.147,50 |
| 850 - Gestão de Pessoas | 56.702.458,54 |
| 949 - Administração de pessoal e encargos | 56.702.458,54 |
| 900 - Gestão Administrativa - Poder Executivo | 5.214.659,95 |
| 2 - Contratação de serviços para operacionalização da administração | 3.818.516,55 |
| 280 - Manutenção e serviços do Centro Administrativo | 1.234.643,53 |
| 945 - Serviços e materiais administrativos | 161.499,87 |
| 126 - Tecnologia da Informação | 658.295,73 |
| 220 - Governança Eletrônica | 658.295,73 |
| 947 - Aquisição, desenvolvimento e manutenção de software | 470.495,95 |
| 948 - Aquisição de serviços e equipamentos na área de telecomunicação | 187.799,78 |
| 128 - Formação de Recursos Humanos | 307.764,00 |
| 600 - Novos Valores | 161.000,00 |

**PROGRAMA DE TRABALHO - CONSOLIDADO GERAL**
ANEXO 6 DA LEI FEDERAL Nº 4.320/64
**EXERCÍCIO DE 2012**

| PODER/ÓRGÃO/UNIDADE GESTORA/FUNÇÃO/SUBFUNÇÃO/PROGRAMA/AÇÃO | VALORES EM R$ |
|---|---|
| 6 - Encargos com estagiários | 161.000,00 |
| 840 - PNAGE - Programa Nacional de Apoio à Modernização da Gestão e do Planejamento de SC | 141.000,00 |
| 122 - Desenvolvimento de políticas e da capacidade de gestão de RH | 141.000,00 |
| 850 - Gestão de Pessoas | 5.764,00 |
| 125 - Capacitação de servidores públicos | 5.764,00 |
| 274 - Previdência Especial | 40.169.547,96 |
| 870 - Pensões Especiais | 40.169.547,96 |
| 144 - Pensão especiais | 40.169.547,96 |
| 470022 - Instituto de Previdência do Estado de Santa Catarina | 39.086.426,28 |
| 9 - Previdência Social | 39.086.426,28 |
| 122 - Administração Geral | 38.313.700,17 |
| 850 - Gestão de Pessoas | 26.988.489,54 |
| 949 - Administração de pessoal e encargos | 26.988.489,54 |
| 860 - Gestão Previdenciária | 61.326,72 |
| 278 - Contratação de serviços de consultoria | 61.326,72 |
| 900 - Gestão Administrativa - Poder Executivo | 11.263.883,91 |
| 2 - Contratação de serviços para operacionalização da administração | 5.016.885,40 |
| 277 - Estudos atuariais | 18.588,00 |
| 763 - Manutenção, aquisição e ampliação de imóveis | 69.861,58 |
| 945 - Serviços e materiais administrativos | 6.158.548,93 |
| 126 - Tecnologia da Informação | 270.786,15 |
| 220 - Governança Eletrônica | 270.786,15 |
| 946 - Aquisição e manutenção de hardware | 24.991,74 |
| 947 - Aquisição, desenvolvimento e manutenção de software | 104.794,52 |
| 948 - Aquisição de serviços e equipamentos na área de telecomunicação | 140.999,89 |
| 128 - Formação de Recursos Humanos | 162.806,47 |
| 600 - Novos Valores | 113.292,48 |
| 6 - Encargos com estagiários | 113.292,48 |
| 850 - Gestão de Pessoas | 49.513,99 |
| 125 - Capacitação de servidores públicos | 49.513,99 |

**PROGRAMA DE TRABALHO - CONSOLIDADO GERAL**
ANEXO 6 DA LEI FEDERAL Nº 4.320/64
**EXERCÍCIO DE 2012**

| PODER/ÓRGÃO/UNIDADE GESTORA/FUNÇÃO/SUBFUNÇÃO/PROGRAMA/AÇÃO | VALORES EM R$ |
|---|---|
| 272 - Previdência do Regime Estatutário | 339.133,49 |
| 860 - Gestão Previdenciária | 339.133,49 |
| 802 - Sentenças judiciais | 339.133,49 |
| 470075 - Fundo Previdenciário | 52.791,50 |
| 9 - Previdência Social | 52.791,50 |
| 272 - Previdência do Regime Estatutário | 52.791,50 |
| 860 - Gestão Previdenciária | 52.791,50 |
| 140 - Pensões | 52.791,50 |
| 470076 - Fundo Financeiro | 2.872.649.894,87 |
| 9 - Previdência Social | 2.872.649.894,87 |
| 272 - Previdência do Regime Estatutário | 2.872.649.894,87 |
| 860 - Gestão Previdenciária | 2.872.649.894,87 |
| 140 - Pensões | 569.031.796,31 |
| 141 - Encargos com inativos | 2.284.089.593,31 |
| 802 - Sentenças judiciais | 19.528.505,25 |
| 470091 - Fundo de Materiais, Publicações e Impressos Oficiais | 69.299.810,53 |
| 10 - Saúde | 12.936,00 |
| 331 - Proteção e Benefícios ao Trabalhador | 12.936,00 |
| 855 - Saúde Ocupacional | 12.936,00 |
| 952 - Saúde e segurança no contexto ocupacional | 12.936,00 |
| 12 - Educação | 40.000,00 |
| 334 - Fomento ao Trabalho | 40.000,00 |
| 520 - Cidadania e Diversidade | 40.000,00 |
| 590 - Formação para portadores de deficiência física | 40.000,00 |
| 4 - Administração | 69.246.874,53 |
| 122 - Administração Geral | 63.896.638,62 |
| 900 - Gestão Administrativa - Poder Executivo | 63.896.638,62 |
| 1079 - Gestão de contratos | 43.442.271,96 |
| 2 - Contratação de serviços para operacionalização da administração | 9.190.873,61 |
| 285 - Modernização da produção gráfica | 196.000,00 |

**PROGRAMA DE TRABALHO - CONSOLIDADO GERAL**
ANEXO 6 DA LEI FEDERAL Nº 4.320/64
**EXERCÍCIO DE 2012**

| PODER/ÓRGÃO/UNIDADE GESTORA/FUNÇÃO/SUBFUNÇÃO/PROGRAMA/AÇÃO | VALORES EM R$ |
|---|---|
| 354 - Aquisição de matéria-prima e insumos | 2.774.510,93 |
| 744 - Aquisição de materiais e serviços | 6.917.337,37 |
| 945 - Serviços e materiais administrativos | 1.375.644,75 |
| 126 - Tecnologia da Informação | 4.789.249,59 |
| 220 - Governança Eletrônica | 4.789.249,59 |
| 946 - Aquisição e manutenção de hardware | 234.473,39 |
| 947 - Aquisição, desenvolvimento e manutenção de software | 4.042.205,82 |
| 948 - Aquisição de serviços e equipamentos na área de telecomunicação | 512.570,38 |
| 128 - Formação de Recursos Humanos | 560.986,32 |
| 850 - Gestão de Pessoas | 560.986,32 |
| 125 - Capacitação de servidores públicos | 560.986,32 |
| 470092 - Fundo do Plano de Saúde dos Servidores Públicos Estaduais | 322.279.543,75 |
| 10 - Saúde | 320.133.078,47 |
| 126 - Tecnologia da Informação | 2.769.083,27 |
| 220 - Governança Eletrônica | 2.769.083,27 |
| 946 - Aquisição e manutenção de hardware | 1.811.709,27 |
| 947 - Aquisição, desenvolvimento e manutenção de software | 957.374,00 |
| 302 - Assistência Hospitalar e Ambulatorial | 317.363.995,20 |
| 850 - Gestão de Pessoas | 317.363.995,20 |
| 136 - Manutenção e gestão do Plano Santa Catarina Saúde | 9.557.561,02 |
| 137 - Assistência médico-hospitalar e odontológica | 307.806.434,18 |
| 24 - Comunicações | 13.768,00 |
| 131 - Comunicação Social | 13.768,00 |
| 810 - Comunicação do Poder Executivo | 13.768,00 |
| 312 - Campanhas de carater social, informativa e institucional | 13.768,00 |
| 4 - Administração | 2.132.697,28 |
| 122 - Administração Geral | 2.002.697,28 |
| 900 - Gestão Administrativa - Poder Executivo | 2.002.697,28 |
| 945 - Serviços e materiais administrativos | 2.002.697,28 |
| 126 - Tecnologia da Informação | 130.000,00 |

**PROGRAMA DE TRABALHO - CONSOLIDADO GERAL**
ANEXO 6 DA LEI FEDERAL Nº 4.320/64
**EXERCÍCIO DE 2012**

| PODER/ÓRGÃO/UNIDADE GESTORA/FUNÇÃO/SUBFUNÇÃO/PROGRAMA/AÇÃO | VALORES EM R$ |
|---|---|
| 220 - Governança Eletrônica | 130.000,00 |
| 948 - Aquisição de serviços e equipamentos na área de telecomunicação | 130.000,00 |
| 470093 - Fundo Patrimonial | 201.753,31 |
| 4 - Administração | 201.753,31 |
| 122 - Administração Geral | 201.753,31 |
| 900 - Gestão Administrativa - Poder Executivo | 201.753,31 |
| 169 - Construção, ampliação e reforma de edificações | 162.537,41 |
| 399 - Aquisição de mobiliário e equipamentos | 7.374,00 |
| 945 - Serviços e materiais administrativos | 31.841,90 |
| 48000 - Secretaria de Estado da Saúde | 1.939.472.964,79 |
| 480091 - Fundo Estadual de Saúde | 1.939.472.964,79 |
| 10 - Saúde | 1.939.472.964,79 |
| 122 - Administração Geral | 1.065.560.599,36 |
| 400 - Gestão do SUS | 205.417.394,01 |
| 374 - Ampliação de escola | 1.708.737,80 |
| 482 - Manutenção do Conselho Estadual de Saúde | 50.976,00 |
| 488 - Manutenção de unidades de saúde | 5.507.242,91 |
| 5 - Manutenção de atividades da saúde | 398.296,05 |
| 518 - Subvenção financeira às Organizações Sociais | 196.724.836,07 |
| 964 - Ampliação, reforma e aquisição de equipamentos | 457.459,10 |
| 967 - Apoio ao Colegiado de Gestão Regional | 569.846,08 |
| 410 - Vigilância em Saúde | 29.900.967,98 |
| 1041 - Manutenção de ações de gestão | 25.094.223,32 |
| 515 - Manutenção dos serviços da Vigilância em Saúde | 4.806.744,66 |
| 430 - Atenção de Média e Alta Complexidade Ambulatorial e Hospitalar | 10.207.955,09 |
| 1031 - Manutenção do Programa de TFD | 10.207.955,09 |
| 850 - Gestão de Pessoas | 742.779.272,89 |
| 949 - Administração de pessoal e encargos | 742.779.272,89 |
| 900 - Gestão Administrativa - Poder Executivo | 77.255.009,39 |
| 2 - Contratação de serviços para operacionalização da administração | 64.412.704,92 |

**PROGRAMA DE TRABALHO - CONSOLIDADO GERAL**
ANEXO 6 DA LEI FEDERAL Nº 4.320/64
**EXERCÍCIO DE 2012**

| PODER/ÓRGÃO/UNIDADE GESTORA/FUNÇÃO/SUBFUNÇÃO/PROGRAMA/AÇÃO | VALORES EM R$ |
|---|---|
| 945 - Serviços e materiais administrativos | 12.842.304,47 |
| 126 - Tecnologia da Informação | 7.240.563,63 |
| 220 - Governança Eletrônica | 6.840.563,63 |
| 946 - Aquisição e manutenção de hardware | 899.450,96 |
| 947 - Aquisição, desenvolvimento e manutenção de software | 414.700,62 |
| 948 - Aquisição de serviços e equipamentos na área de telecomunicação | 5.526.412,05 |
| 430 - Atenção de Média e Alta Complexidade Ambulatorial e Hospitalar | 400.000,00 |
| 1013 - Manutenção de sistema | 400.000,00 |
| 128 - Formação de Recursos Humanos | 14.017.086,36 |
| 400 - Gestão do SUS | 12.518.175,78 |
| 1001 - Apoio para realização de eventos | 294.057,50 |
| 17 - Capacitação em saúde | 332.317,25 |
| 25 - Cursos de capacitação membros das Comissões intrahospitalares | 39.806,00 |
| 362 - Qualificação da formação de trabalhadores | 20.646,00 |
| 414 - Programa de Residência | 8.152.377,30 |
| 662 - Educação profissional em saúde | 3.678.971,73 |
| 600 - Novos Valores | 1.498.910,58 |
| 6 - Encargos com estagiários | 1.498.910,58 |
| 243 - Assistência à Criança e ao Adolescente | 178.676,27 |
| 420 - Atenção Básica | 178.676,27 |
| 430 - Implementação da Política Nacional de Alimentação e Nutrição | 178.676,27 |
| 301 - Atenção Básica | 72.975.700,01 |
| 400 - Gestão do SUS | 800.000,00 |
| 1129 - Audiências Públicas | 800.000,00 |
| 410 - Vigilância em Saúde | 774.856,72 |
| 524 - Apoio às ações na área de saúde | 774.856,72 |
| 420 - Atenção Básica | 42.932.156,09 |
| 466 - Incentivo financeiro aos municípios | 2.167.840,00 |
| 791 - Estratégia de saúde da família | 39.133.181,09 |
| 796 - Suporte financeiro a centros | 1.631.135,00 |

**PROGRAMA DE TRABALHO - CONSOLIDADO GERAL**
ANEXO 6 DA LEI FEDERAL Nº 4.320/64
**EXERCÍCIO DE 2012**

| PODER/ÓRGÃO/UNIDADE GESTORA/FUNÇÃO/SUBFUNÇÃO/PROGRAMA/AÇÃO | VALORES EM R$ |
|---|---|
| 440 - Assistência Farmacêutica | 28.468.687,20 |
| 579 - Assistência farmacêutica | 28.468.687,20 |
| 302 - Assistência Hospitalar e Ambulatorial | 637.493.812,11 |
| 400 - Gestão do SUS | 220.180.142,57 |
| 14 - Ampliação e reforma para as unidades hospitalares | 21.082.525,62 |
| 293 - Implantação de rede | 2.862.240,00 |
| 488 - Manutenção de unidades de saúde | 195.970.911,95 |
| 534 - Aquisição de equipamentos para atualização tecnológica | 264.465,00 |
| 430 - Atenção de Média e Alta Complexidade Ambulatorial e Hospitalar | 417.313.669,54 |
| 10 - Manutenção, implementação e ampliação das unidades do SAMU | 5.501.029,36 |
| 1042 - Realização de cirurgias eletivas | 16.563.330,13 |
| 1133 - Audiências Públicas | 2.000.000,00 |
| 1134 - Audiências Públicas | 400.000,00 |
| 1164 - Audiências Públicas | 3.000.000,00 |
| 21 - Manutenção de hospital | 31.763.054,99 |
| 23 - Implantação da Política de Atenção Hospitalar | 17.824.991,09 |
| 378 - Reaparelhamento das unidades de atendimento | 46.234.217,31 |
| 979 - Assistência ambulatorial e hospitalar | 294.027.046,66 |
| 303 - Suporte Profilático e Terapêutico | 134.503.547,22 |
| 440 - Assistência Farmacêutica | 134.503.547,22 |
| 543 - Assistência farmacêutica | 134.328.035,94 |
| 579 - Assistência farmacêutica | 175.511,28 |
| 304 - Vigilância Sanitária | 2.903.148,64 |
| 410 - Vigilância em Saúde | 2.903.148,64 |
| 1041 - Manutenção de ações de gestão | 2.903.148,64 |
| 305 - Vigilância Epidemiológica | 2.513.403,63 |
| 410 - Vigilância em Saúde | 2.513.403,63 |
| 480 - Organização da assistência à saúde | 2.513.403,63 |
| 331 - Proteção e Benefícios ao Trabalhador | 932.994,00 |
| 410 - Vigilância em Saúde | 932.994,00 |

**PROGRAMA DE TRABALHO - CONSOLIDADO GERAL**
ANEXO 6 DA LEI FEDERAL Nº 4.320/64
**EXERCÍCIO DE 2012**

| PODER/ÓRGÃO/UNIDADE GESTORA/FUNÇÃO/SUBFUNÇÃO/PROGRAMA/AÇÃO | VALORES EM R$ |
|---|---|
| 17 - Capacitação em saúde | 932.994,00 |
| 785 - Transportes Especiais | 1.153.433,56 |
| 430 - Atenção de Média e Alta Complexidade Ambulatorial e Hospitalar | 1.153.433,56 |
| 1033 - Manutenção de serviço aeromédico | 801.592,28 |
| 1034 - Manutenção serviço translado terrestre | 208.841,28 |
| 1037 - Transporte aéreo de órgãos e equipes médicas | 143.000,00 |
| 52000 - Secretaria de Estado da Fazenda | 3.767.315.108,28 |
| 520001 - Secretaria de Estado da Fazenda | 363.010.165,83 |
| 4 - Administração | 363.010.165,83 |
| 122 - Administração Geral | 357.393.663,21 |
| 830 - Modernização da Administração Fazendária | 134.710,44 |
| 499 - Adequação de ambientes | 134.710,44 |
| 850 - Gestão de Pessoas | 327.518.118,80 |
| 949 - Administração de pessoal e encargos | 327.518.118,80 |
| 900 - Gestão Administrativa - Poder Executivo | 29.740.833,97 |
| 2 - Contratação de serviços para operacionalização da administração | 28.089.965,91 |
| 945 - Serviços e materiais administrativos | 1.650.868,06 |
| 123 - Administração Financeira | 7.394,00 |
| 830 - Modernização da Administração Fazendária | 7.394,00 |
| 329 - Programa de educação fiscal | 7.394,00 |
| 126 - Tecnologia da Informação | 4.786.492,04 |
| 220 - Governança Eletrônica | 4.786.492,04 |
| 946 - Aquisição e manutenção de hardware | 867.150,99 |
| 947 - Aquisição, desenvolvimento e manutenção de software | 1.673.783,68 |
| 948 - Aquisição de serviços e equipamentos na área de telecomunicação | 2.245.557,37 |
| 128 - Formação de Recursos Humanos | 685.866,19 |
| 600 - Novos Valores | 595.157,71 |
| 6 - Encargos com estagiários | 595.157,71 |
| 850 - Gestão de Pessoas | 90.708,48 |
| 125 - Capacitação de servidores públicos | 90.708,48 |

**PROGRAMA DE TRABALHO - CONSOLIDADO GERAL**
ANEXO 6 DA LEI FEDERAL Nº 4.320/64
**EXERCÍCIO DE 2012**

| PODER/ÓRGÃO/UNIDADE GESTORA/FUNÇÃO/SUBFUNÇÃO/PROGRAMA/AÇÃO | VALORES EM R$ |
|---|---|
| 129 - Administração de Receitas | 136.750,39 |
| 830 - Modernização da Administração Fazendária | 136.750,39 |
| 327 - Combate a sonegação de tributos | 136.750,39 |
| 520002 - Encargos Gerais do Estado | 3.390.766.820,63 |
| 28 - Encargos Especiais | 3.223.650.117,01 |
| 846 - Outros Encargos Especiais | 3.223.650.117,01 |
| 990 - Encargos Especiais | 3.223.650.117,01 |
| 753 - Amortização e encargos de contratos de financiamentos | 3.223.650.117,01 |
| 4 - Administração | 165.829.387,79 |
| 123 - Administração Financeira | 165.829.387,79 |
| 900 - Gestão Administrativa - Poder Executivo | 165.829.387,79 |
| 274 - Obrigações patronais | 302.436,23 |
| 287 - Participação no capital social | 21.406.469,55 |
| 747 - Formação do patrimônio do servidor público | 128.090.172,85 |
| 751 - Despesas centralizadas diversas | 15.170.313,21 |
| 776 - Despesas de exercícios anteriores | 747.181,64 |
| 976 - Parcelamento de obrigações patronais | 112.814,31 |
| 9 - Previdência Social | 1.287.315,83 |
| 244 - Assistência Comunitária | 1.287.315,83 |
| 860 - Gestão Previdenciária | 1.287.315,83 |
| 143 - Auxílio funeral | 1.287.315,83 |
| 520030 - Fundação Escola de Governo - ENA | 2.336.512,58 |
| 18 - Gestão Ambiental | 56.887,16 |
| 542 - Controle Ambiental | 56.887,16 |
| 348 - Gestão Ambiental Estratégica | 56.887,16 |
| 1046 - Elaboração, implementação de programa | 19.571,36 |
| 383 - Monitoramento, levantamento e inventariamento | 37.315,80 |
| 4 - Administração | 2.279.625,42 |
| 122 - Administração Geral | 2.103.162,26 |
| 850 - Gestão de Pessoas | 1.109.076,41 |

**PROGRAMA DE TRABALHO - CONSOLIDADO GERAL**
ANEXO 6 DA LEI FEDERAL Nº 4.320/64
**EXERCÍCIO DE 2012**

| PODER/ÓRGÃO/UNIDADE GESTORA/FUNÇÃO/SUBFUNÇÃO/PROGRAMA/AÇÃO | VALORES EM R$ |
|---|---|
| 949 - Administração de pessoal e encargos | 1.109.076,41 |
| 900 - Gestão Administrativa - Poder Executivo | 994.085,85 |
| 2 - Contratação de serviços para operacionalização da administração | 991.935,85 |
| 945 - Serviços e materiais administrativos | 2.150,00 |
| 126 - Tecnologia da Informação | 237,00 |
| 220 - Governança Eletrônica | 237,00 |
| 946 - Aquisição e manutenção de hardware | 237,00 |
| 128 - Formação de Recursos Humanos | 176.226,16 |
| 600 - Novos Valores | 15.074,98 |
| 6 - Encargos com estagiários | 15.074,98 |
| 825 - Formação de Gestores Públicos | 157.551,18 |
| 752 - Cursos de capacitação | 157.551,18 |
| 850 - Gestão de Pessoas | 3.600,00 |
| 125 - Capacitação de servidores públicos | 3.600,00 |
| 520092 - Fundo de Esforço Fiscal | 11.201.609,24 |
| 4 - Administração | 11.201.609,24 |
| 123 - Administração Financeira | 11.201.297,24 |
| 830 - Modernização da Administração Fazendária | 11.201.297,24 |
| 392 - Modernização da administração das receitas e gestão fiscal | 710.316,24 |
| 905 - Gerenciamento do PROFISCO | 10.490.981,00 |
| 128 - Formação de Recursos Humanos | 312,00 |
| 850 - Gestão de Pessoas | 312,00 |
| 125 - Capacitação de servidores públicos | 312,00 |
| 53000 - Secretaria de Estado da Infraestrutura | 362.325.994,53 |
| 530001 - Secretaria de Estado da Infraestrutura | 65.634.367,30 |
| 26 - Transporte | 65.634.367,30 |
| 122 - Administração Geral | 5.255.629,39 |
| 850 - Gestão de Pessoas | 3.767.312,98 |
| 949 - Administração de pessoal e encargos | 3.767.312,98 |
| 900 - Gestão Administrativa - Poder Executivo | 1.488.316,41 |

**PROGRAMA DE TRABALHO - CONSOLIDADO GERAL**
ANEXO 6 DA LEI FEDERAL Nº 4.320/64
**EXERCÍCIO DE 2012**

| PODER/ÓRGÃO/UNIDADE GESTORA/FUNÇÃO/SUBFUNÇÃO/PROGRAMA/AÇÃO | VALORES EM R$ |
|---|---|
| 2 - Contratação de serviços para operacionalização da administração | 1.440.584,89 |
| 945 - Serviços e materiais administrativos | 47.731,52 |
| 128 - Formação de Recursos Humanos | 7.590,00 |
| 850 - Gestão de Pessoas | 7.590,00 |
| 125 - Capacitação de servidores públicos | 7.590,00 |
| 781 - Transporte Aéreo | 24.428.801,57 |
| 120 - Integração Logística | 24.428.801,57 |
| 171 - Adequação e melhoria da infraestrutura dos aeroportos | 24.428.801,57 |
| 782 - Transporte Rodoviário | 35.942.346,34 |
| 105 - Mobilidade Urbana | 29.318.074,69 |
| 760 - Apoio ao sistema viário | 29.318.074,69 |
| 110 - Construção de Rodovias | 6.624.271,65 |
| 158 - Consultoria de obras | 6.624.271,65 |
| 530023 - Departamento de Transportes e Terminais | 22.468.412,95 |
| 10 - Saúde | 2.880,00 |
| 331 - Proteção e Benefícios ao Trabalhador | 2.880,00 |
| 855 - Saúde Ocupacional | 2.880,00 |
| 952 - Saúde e segurança no contexto ocupacional | 2.880,00 |
| 26 - Transporte | 22.465.532,95 |
| 122 - Administração Geral | 15.381.162,19 |
| 115 - Gestão do Sistema de Transporte Intermunicipal de Pessoas | 468.421,99 |
| 166 - Instalação e manutenção de escritórios regionais | 59.501,99 |
| 167 - Reorganização do sistema de transporte intermunicipal | 408.920,00 |
| 850 - Gestão de Pessoas | 12.297.278,95 |
| 949 - Administração de pessoal e encargos | 12.297.278,95 |
| 900 - Gestão Administrativa - Poder Executivo | 2.615.461,25 |
| 2 - Contratação de serviços para operacionalização da administração | 2.029.553,25 |
| 945 - Serviços e materiais administrativos | 585.908,00 |
| 126 - Tecnologia da Informação | 620.550,65 |
| 220 - Governança Eletrônica | 620.550,65 |

**PROGRAMA DE TRABALHO - CONSOLIDADO GERAL**
ANEXO 6 DA LEI FEDERAL Nº 4.320/64
**EXERCÍCIO DE 2012**

| PODER/ÓRGÃO/UNIDADE GESTORA/FUNÇÃO/SUBFUNÇÃO/PROGRAMA/AÇÃO | VALORES EM R$ |
|---|---|
| 946 - Aquisição e manutenção de hardware | 8.494,50 |
| 947 - Aquisição, desenvolvimento e manutenção de software | 4.605,22 |
| 948 - Aquisição de serviços e equipamentos na área de telecomunicação | 607.450,93 |
| 128 - Formação de Recursos Humanos | 120.727,59 |
| 600 - Novos Valores | 120.727,59 |
| 6 - Encargos com estagiários | 120.727,59 |
| 782 - Transporte Rodoviário | 4.307.922,42 |
| 115 - Gestão do Sistema de Transporte Intermunicipal de Pessoas | 4.307.922,42 |
| 163 - Manutenção e modenização de terminais de passageiros | 4.299.972,42 |
| 773 - Investimentos em equipamentos de apoio hidroviário | 7.950,00 |
| 784 - Transporte Hidroviário | 2.035.170,10 |
| 115 - Gestão do Sistema de Transporte Intermunicipal de Pessoas | 2.035.170,10 |
| 165 - Subsídio para usuários de travessia | 2.035.170,10 |
| 530025 - Departamento Estadual de Infraestrutura | 274.223.214,28 |
| 11 - Trabalho | 11.800.000,00 |
| 334 - Fomento ao Trabalho | 11.800.000,00 |
| 530 - Pró-Emprego e Renda | 11.800.000,00 |
| 600 - Desenvolvimento de ações para geração e manutenção de empregos | 11.800.000,00 |
| 18 - Gestão Ambiental | 3.201.999,22 |
| 182 - Defesa Civil | 609.043,52 |
| 730 - Prevenção e Preparação para Desastres | 292.243,52 |
| 818 - Contratação de consultoria | 292.243,52 |
| 735 - Respostas aos Desastres e Reconstrução | 316.800,00 |
| 1028 - Contratação de consultoria de apoio institucional | 316.800,00 |
| 541 - Preservação e Conservação Ambiental | 1.093.785,18 |
| 145 - Elaboração de Projetos e Estudos de Infraestrutura | 1.093.785,18 |
| 209 - Levantamentos, estudos e projetos | 1.093.785,18 |
| 544 - Recursos Hídricos | 1.499.170,52 |
| 350 - Gestão dos Recursos Hídricos | 1.499.170,52 |
| 247 - Sistema de alerta de cheias | 124.911,36 |

**PROGRAMA DE TRABALHO - CONSOLIDADO GERAL**
ANEXO 6 DA LEI FEDERAL Nº 4.320/64
**EXERCÍCIO DE 2012**

| PODER/ÓRGÃO/UNIDADE GESTORA/FUNÇÃO/SUBFUNÇÃO/PROGRAMA/AÇÃO | VALORES EM R$ |
|---|---|
| 561 - Adequação, manutenção e conservação de barragens | 1.374.259,16 |
| 23 - Comércio e Serviços | 6.000.000,00 |
| 695 - Turismo | 6.000.000,00 |
| 640 - Promoção do Turismo Catarinense | 6.000.000,00 |
| 484 - Promoção, pesquisa e recuperação | 6.000.000,00 |
| 26 - Transporte | 252.583.843,85 |
| 122 - Administração Geral | 71.654.659,89 |
| 850 - Gestão de Pessoas | 57.423.004,20 |
| 949 - Administração de pessoal e encargos | 57.423.004,20 |
| 900 - Gestão Administrativa - Poder Executivo | 14.231.655,69 |
| 2 - Contratação de serviços para operacionalização da administração | 12.613.724,46 |
| 475 - Administração e manutenção de superintendências | 71.196,20 |
| 945 - Serviços e materiais administrativos | 1.546.735,03 |
| 126 - Tecnologia da Informação | 5.378.497,31 |
| 220 - Governança Eletrônica | 5.378.497,31 |
| 946 - Aquisição e manutenção de hardware | 361.300,00 |
| 947 - Aquisição, desenvolvimento e manutenção de software | 3.637.000,00 |
| 948 - Aquisição de serviços e equipamentos na área de telecomunicação | 1.380.197,31 |
| 128 - Formação de Recursos Humanos | 289.248,19 |
| 600 - Novos Valores | 289.248,19 |
| 6 - Encargos com estagiários | 289.248,19 |
| 782 - Transporte Rodoviário | 175.261.438,46 |
| 105 - Mobilidade Urbana | 29.440.755,67 |
| 158 - Consultoria de obras | 1.396.341,32 |
| 177 - Conservação dos sistemas de travessia | 3.704.879,17 |
| 57 - Terraplenagem/pavimentação/OAE/meio ambiente/supervisão de rodovias | 949.057,42 |
| 760 - Apoio ao sistema viário | 19.877.951,32 |
| 866 - Projetos/pavimentação/supervisão/implementação | 3.512.526,44 |
| 110 - Construção de Rodovias | 91.326.066,64 |
| 158 - Consultoria de obras | 8.999.729,09 |

**PROGRAMA DE TRABALHO - CONSOLIDADO GERAL**
ANEXO 6 DA LEI FEDERAL Nº 4.320/64
**EXERCÍCIO DE 2012**

| PODER/ÓRGÃO/UNIDADE GESTORA/FUNÇÃO/SUBFUNÇÃO/PROGRAMA/AÇÃO | VALORES EM R$ |
|---|---|
| 160 - Medidas de compensação ambiental | 22.470,40 |
| 161 - Construção de pontes e viadutos | 4.096.287,60 |
| 567 - Desapropriação de áreas para obras de infraestrutura | 2.448.551,57 |
| 57 - Terraplenagem/pavimentação/OAE/meio ambiente/supervisão de rodovias | 43.054.052,63 |
| 915 - Apoio ao sistema viário | 32.704.975,35 |
| 130 - Conservação e Segurança Rodoviária | 30.182.366,28 |
| 176 - Recuperação e/ou substituição de OAC e OAE | 754.708,67 |
| 178 - Operação de rodovias | 5.400.569,48 |
| 180 - Consultoria de apoio institucional | 2.683.738,48 |
| 182 - Humanização de rodovias | 328.251,22 |
| 185 - Modernização da frota de veículos, aeronaves e equipamentos de conserv e segur rodoviária | 1.017.980,00 |
| 186 - Aquisição de combustíveis e lubrificantes | 1.283.510,34 |
| 58 - Conservação de rodovias | 18.713.608,09 |
| 140 - Reabilitação e Aumento de Capacidade de Rodovias | 4.933.320,95 |
| 266 - Reabilitação/aumento de capacidade/OAE/meio ambiente/supervisão de rodovias | 4.933.320,95 |
| 145 - Elaboração de Projetos e Estudos de Infraestrutura | 19.378.928,92 |
| 153 - Elaboração de projetos rodoviários | 4.895.089,09 |
| 208 - Projetos de engenharia rodoviária | 8.473.320,21 |
| 209 - Levantamentos, estudos e projetos | 1.076.364,76 |
| 248 - Consultoria de apoio institucional | 2.893.272,04 |
| 431 - Contagens e estudos de tráfego | 2.040.882,82 |
| 6 - Segurança Pública | 637.371,21 |
| 181 - Policiamento | 637.371,21 |
| 130 - Conservação e Segurança Rodoviária | 637.371,21 |
| 179 - Administração e manutenção da Polícia Militar Rodoviária | 637.371,21 |
| 54000 - Secretaria de Estado da Justiça e Cidadania | 325.749.199,22 |
| 540001 - Secretaria de Estado da Justiça e Cidadania | 259.471.151,87 |
| 10 - Saúde | 7.976,00 |
| 302 - Assistência Hospitalar e Ambulatorial | 7.976,00 |
| 430 - Atenção de Média e Alta Complexidade Ambulatorial e Hospitalar | 7.976,00 |

**PROGRAMA DE TRABALHO - CONSOLIDADO GERAL**
ANEXO 6 DA LEI FEDERAL Nº 4.320/64
**EXERCÍCIO DE 2012**

| PODER/ÓRGÃO/UNIDADE GESTORA/FUNÇÃO/SUBFUNÇÃO/PROGRAMA/AÇÃO | VALORES EM R$ |
|---|---|
| 21 - Manutenção de hospital | 7.976,00 |
| 14 - Direitos da Cidadania | 229.484.529,82 |
| 122 - Administração Geral | 155.452.209,48 |
| 850 - Gestão de Pessoas | 124.889.481,39 |
| 949 - Administração de pessoal e encargos | 124.889.481,39 |
| 900 - Gestão Administrativa - Poder Executivo | 30.562.728,09 |
| 2 - Contratação de serviços para operacionalização da administração | 19.563.778,61 |
| 945 - Serviços e materiais administrativos | 10.998.949,48 |
| 126 - Tecnologia da Informação | 919.587,85 |
| 220 - Governança Eletrônica | 919.587,85 |
| 948 - Aquisição de serviços e equipamentos na área de telecomunicação | 919.587,85 |
| 128 - Formação de Recursos Humanos | 199.300,00 |
| 600 - Novos Valores | 199.300,00 |
| 6 - Encargos com estagiários | 199.300,00 |
| 421 - Custódia e Reintegração Social | 72.913.432,49 |
| 520 - Cidadania e Diversidade | 8.457.098,09 |
| 377 - Atendimento sócio-terapêutico | 8.457.098,09 |
| 740 - Gestão do Sistema Prisional e Socioeducativo | 27.823.466,93 |
| 951 - Fornecimento de alimentação para o sistema prisional | 27.823.466,93 |
| 750 - Expansão e Modernização do Sistema Prisional e Socioeducativo | 36.632.867,47 |
| 1039 - Gestão compartilhada de sistemas | 19.805.483,36 |
| 950 - Construção de Penitenciárias | 16.827.384,11 |
| 6 - Segurança Pública | 29.978.646,05 |
| 181 - Policiamento | 29.978.646,05 |
| 715 - Reequipamento e Apoio Operacional da Segurança Pública | 29.978.646,05 |
| 746 - Apoio às ações de segurança pública | 29.978.646,05 |
| 540091 - Fundo Rotativo da Penitenciária Industrial de Joinville | 609.250,85 |
| 14 - Direitos da Cidadania | 609.250,85 |
| 421 - Custódia e Reintegração Social | 609.250,85 |
| 760 - Ressocialização dos Apenados e dos Adolescentes Infratores | 609.250,85 |

**PROGRAMA DE TRABALHO - CONSOLIDADO GERAL**
ANEXO 6 DA LEI FEDERAL Nº 4.320/64
**EXERCÍCIO DE 2012**

| PODER/ÓRGÃO/UNIDADE GESTORA/FUNÇÃO/SUBFUNÇÃO/PROGRAMA/AÇÃO | VALORES EM R$ |
|---|---|
| 497 - Profissionalização e reintegração social apenado | 609.250,85 |
| 540092 - Fundo Rotativo da Penitenciária Sul | 272.697,05 |
| 14 - Direitos da Cidadania | 272.697,05 |
| 421 - Custódia e Reintegração Social | 272.697,05 |
| 760 - Ressocialização dos Apenados e dos Adolescentes Infratores | 272.697,05 |
| 497 - Profissionalização e reintegração social apenado | 272.697,05 |
| 540093 - Fundo Rotativo da Penitenciária de Curitibanos | 556.364,00 |
| 14 - Direitos da Cidadania | 556.364,00 |
| 421 - Custódia e Reintegração Social | 556.364,00 |
| 740 - Gestão do Sistema Prisional e Socioeducativo | 556.364,00 |
| 497 - Profissionalização e reintegração social apenado | 556.364,00 |
| 540094 - Fundo Rotativo da Penitenciária de Florianópolis | 2.335.303,67 |
| 14 - Direitos da Cidadania | 2.335.303,67 |
| 421 - Custódia e Reintegração Social | 2.335.303,67 |
| 760 - Ressocialização dos Apenados e dos Adolescentes Infratores | 2.335.303,67 |
| 497 - Profissionalização e reintegração social apenado | 2.335.303,67 |
| 540095 - Fundo Rotativo da Penitenciária de Chapecó | 1.517.536,83 |
| 14 - Direitos da Cidadania | 1.517.536,83 |
| 421 - Custódia e Reintegração Social | 1.517.536,83 |
| 760 - Ressocialização dos Apenados e dos Adolescentes Infratores | 1.517.536,83 |
| 497 - Profissionalização e reintegração social apenado | 1.517.536,83 |
| 540096 - Fundo Penitenciário do Estado de Santa Catarina | 37.676.235,49 |
| 14 - Direitos da Cidadania | 37.676.235,49 |
| 122 - Administração Geral | 15.762.031,96 |
| 750 - Expansão e Modernização do Sistema Prisional e Socioeducativo | 15.762.031,96 |
| 738 - Equipamentos e materiais permanentes | 531.812,29 |
| 759 - Renovação da frota | 124.916,60 |
| 983 - Readequação de unidades | 6.322.385,83 |
| 985 - Construção de unidades | 8.782.917,24 |
| 126 - Tecnologia da Informação | 353.548,85 |

**PROGRAMA DE TRABALHO - CONSOLIDADO GERAL**
ANEXO 6 DA LEI FEDERAL Nº 4.320/64
**EXERCÍCIO DE 2012**

| PODER/ÓRGÃO/UNIDADE GESTORA/FUNÇÃO/SUBFUNÇÃO/PROGRAMA/AÇÃO | VALORES EM R$ |
|---|---|
| 220 - Governança Eletrônica | 353.548,85 |
| 946 - Aquisição e manutenção de hardware | 345.560,45 |
| 947 - Aquisição, desenvolvimento e manutenção de software | 7.988,40 |
| 421 - Custódia e Reintegração Social | 21.560.654,68 |
| 740 - Gestão do Sistema Prisional e Socioeducativo | 20.274.919,88 |
| 299 - Estruturação e reaparelhamento dos sistemas | 20.274.919,88 |
| 750 - Expansão e Modernização do Sistema Prisional e Socioeducativo | 146.471,31 |
| 986 - Construção de centro educacional | 146.471,31 |
| 760 - Ressocialização dos Apenados e dos Adolescentes Infratores | 1.139.263,49 |
| 1061 - Prestação de assistência aos apenados | 210.338,00 |
| 376 - Apoio social, psicológico, jurídico, pedagógico e de saúde | 928.925,49 |
| 540097 - Fundo Rotativo do Complexo Penitenciário da Grande Florianópolis | 282.049,68 |
| 14 - Direitos da Cidadania | 282.049,68 |
| 421 - Custódia e Reintegração Social | 282.049,68 |
| 760 - Ressocialização dos Apenados e dos Adolescentes Infratores | 282.049,68 |
| 497 - Profissionalização e reintegração social apenado | 282.049,68 |
| 540098 - Fundo Especial da Defensoria Dativa | 23.028.609,78 |
| 14 - Direitos da Cidadania | 23.028.609,78 |
| 62 - Defesa do Interesse Público no Processo Judiciário | 23.028.609,78 |
| 745 - Cidadania e Direitos Humanos | 23.028.609,78 |
| 661 - Ampliação da atuação do Estado na defensoria dativa | 23.028.609,78 |
| 55000 - Secretaria de Estado da Defesa Civil | 16.405.820,95 |
| 550001 - Secretaria de Estado da Defesa Civil | 8.797.593,86 |
| 18 - Gestão Ambiental | 5.826.251,57 |
| 182 - Defesa Civil | 5.826.251,57 |
| 735 - Respostas aos Desastres e Reconstrução | 5.826.251,57 |
| 1098 - Aquisição de materiais e assistência humanitária | 5.826.251,57 |
| 6 - Segurança Pública | 2.971.342,29 |
| 122 - Administração Geral | 2.916.290,60 |
| 850 - Gestão de Pessoas | 1.572.531,32 |

**PROGRAMA DE TRABALHO - CONSOLIDADO GERAL**
ANEXO 6 DA LEI FEDERAL Nº 4.320/64
**EXERCÍCIO DE 2012**

| PODER/ÓRGÃO/UNIDADE GESTORA/FUNÇÃO/SUBFUNÇÃO/PROGRAMA/AÇÃO | VALORES EM R$ |
|---|---|
| 949 - Administração de pessoal e encargos | 1.572.531,32 |
| 900 - Gestão Administrativa - Poder Executivo | 1.343.759,28 |
| 2 - Contratação de serviços para operacionalização da administração | 1.142.132,02 |
| 945 - Serviços e materiais administrativos | 201.627,26 |
| 126 - Tecnologia da Informação | 55.051,69 |
| 220 - Governança Eletrônica | 55.051,69 |
| 946 - Aquisição e manutenção de hardware | 6.092,50 |
| 947 - Aquisição, desenvolvimento e manutenção de software | 48.959,19 |
| 550091 - Fundo Estadual da Defesa Civil | 7.608.227,09 |
| 18 - Gestão Ambiental | 7.608.227,09 |
| 182 - Defesa Civil | 7.608.227,09 |
| 730 - Prevenção e Preparação para Desastres | 984.145,00 |
| 1005 - Implantação do sistema de monitoramento e alerta | 34.000,00 |
| 464 - Estruturação das Unidades de Proteção Civil | 950.145,00 |
| 735 - Respostas aos Desastres e Reconstrução | 6.624.082,09 |
| 1028 - Contratação de consultoria de apoio institucional | 55.632,64 |
| 1098 - Aquisição de materiais e assistência humanitária | 6.568.449,45 |
| 60000 - Secretaria de Estado de Desenvolvimento Regional - Itapiranga | 8.420.404,90 |
| 600001 - Secretaria de Estado de Desenvolvimento Regional - Itapiranga | 8.420.404,90 |
| 10 - Saúde | 644.115,88 |
| 122 - Administração Geral | 6.144,00 |
| 400 - Gestão do SUS | 6.144,00 |
| 488 - Manutenção de unidades de saúde | 6.144,00 |
| 301 - Atenção Básica | 635.861,88 |
| 420 - Atenção Básica | 635.861,88 |
| 977 - Reaparelhamento e adequação da rede de atenção básica | 635.861,88 |
| 331 - Proteção e Benefícios ao Trabalhador | 2.110,00 |
| 855 - Saúde Ocupacional | 2.110,00 |
| 952 - Saúde e segurança no contexto ocupacional | 2.110,00 |
| 12 - Educação | 2.952.370,66 |

**PROGRAMA DE TRABALHO - CONSOLIDADO GERAL**
ANEXO 6 DA LEI FEDERAL Nº 4.320/64
**EXERCÍCIO DE 2012**

| PODER/ÓRGÃO/UNIDADE GESTORA/FUNÇÃO/SUBFUNÇÃO/PROGRAMA/AÇÃO | VALORES EM R$ |
|---|---|
| 122 - Administração Geral | 70.840,79 |
| 610 - Educação Básica | 70.840,79 |
| 4 - Manutenção da Gered | 70.840,79 |
| 367 - Educação Especial | 280.429,05 |
| 520 - Cidadania e Diversidade | 280.429,05 |
| 493 - Apoio financeiro às APAES | 280.429,05 |
| 368 - Educação Básica | 2.601.100,82 |
| 610 - Educação Básica | 2.601.100,82 |
| 104 - Construção, ampliação e reforma de escolas | 991.585,95 |
| 110 - Manutenção de escola | 137.610,35 |
| 205 - Capacitação e formação de gestores | 7.242,50 |
| 669 - Capacitação de profissionais | 19.724,90 |
| 92 - Transporte escolar | 908.848,92 |
| 93 - Serviços administrativos - educação básica | 536.088,20 |
| 13 - Cultura | 44.600,00 |
| 392 - Difusão Cultural | 44.600,00 |
| 660 - Pró-Cultura | 44.600,00 |
| 361 - Fomento da atividade cultural | 44.600,00 |
| 20 - Agricultura | 178.602,56 |
| 606 - Extensão Rural | 178.602,56 |
| 300 - Qualidade de Vida no Campo e na Cidade | 178.602,56 |
| 473 - Apoio ao desenvolvimento rural e pesqueiro | 178.602,56 |
| 23 - Comércio e Serviços | 35.000,00 |
| 695 - Turismo | 35.000,00 |
| 640 - Promoção do Turismo Catarinense | 35.000,00 |
| 149 - Fomento da atividade turística | 10.000,00 |
| 484 - Promoção, pesquisa e recuperação | 25.000,00 |
| 26 - Transporte | 1.112.950,23 |
| 782 - Transporte Rodoviário | 1.112.950,23 |
| 110 - Construção de Rodovias | 1.112.950,23 |

**PROGRAMA DE TRABALHO - CONSOLIDADO GERAL**
ANEXO 6 DA LEI FEDERAL Nº 4.320/64
**EXERCÍCIO DE 2012**

| PODER/ÓRGÃO/UNIDADE GESTORA/FUNÇÃO/SUBFUNÇÃO/PROGRAMA/AÇÃO | VALORES EM R$ |
|---|---|
| 915 - Apoio ao sistema viário | 1.112.950,23 |
| 27 - Desporto e Lazer | 314.949,78 |
| 813 - Lazer | 314.949,78 |
| 650 - Desenvolvimento e Fortalecimento do Esporte e do Lazer | 314.949,78 |
| 1066 - Apoio a atividade esportiva | 314.949,78 |
| 4 - Administração | 2.891.385,29 |
| 121 - Planejamento e Orçamento | 193.864,11 |
| 210 - Estudos, Projetos e Informações Estratégicas | 193.864,11 |
| 1123 - Ações para implantação do Plano de Desenvolvimento Regional | 193.864,11 |
| 122 - Administração Geral | 2.696.341,87 |
| 850 - Gestão de Pessoas | 2.361.340,33 |
| 949 - Administração de pessoal e encargos | 2.361.340,33 |
| 900 - Gestão Administrativa - Poder Executivo | 335.001,54 |
| 2 - Contratação de serviços para operacionalização da administração | 316.317,28 |
| 945 - Serviços e materiais administrativos | 18.684,26 |
| 128 - Formação de Recursos Humanos | 1.179,31 |
| 600 - Novos Valores | 1.179,31 |
| 6 - Encargos com estagiários | 1.179,31 |
| 8 - Assistência Social | 246.430,50 |
| 244 - Assistência Comunitária | 246.430,50 |
| 510 - Proteção Social Básica e Especial | 246.430,50 |
| 577 - Apoio às ações de desenvolvimento social, trabalho e renda | 246.430,50 |
| 61000 - Secretaria de Estado de Desenvolvimento Regional - Quilombo | 10.331.739,56 |
| 610001 - Secretaria de Estado de Desenvolvimento Regional - Quilombo | 10.331.739,56 |
| 10 - Saúde | 529.053,72 |
| 301 - Atenção Básica | 524.053,72 |
| 420 - Atenção Básica | 524.053,72 |
| 977 - Reaparelhamento e adequação da rede de atenção básica | 524.053,72 |
| 331 - Proteção e Benefícios ao Trabalhador | 5.000,00 |
| 855 - Saúde Ocupacional | 5.000,00 |

**PROGRAMA DE TRABALHO - CONSOLIDADO GERAL**
ANEXO 6 DA LEI FEDERAL Nº 4.320/64
**EXERCÍCIO DE 2012**

| PODER/ÓRGÃO/UNIDADE GESTORA/FUNÇÃO/SUBFUNÇÃO/PROGRAMA/AÇÃO | VALORES EM R$ |
|---|---|
| 952 - Saúde e segurança no contexto ocupacional | 5.000,00 |
| 12 - Educação | 3.656.590,35 |
| 122 - Administração Geral | 136.463,27 |
| 610 - Educação Básica | 136.463,27 |
| 4 - Manutenção da Gered | 136.463,27 |
| 367 - Educação Especial | 166.727,81 |
| 520 - Cidadania e Diversidade | 166.727,81 |
| 493 - Apoio financeiro às APAES | 166.727,81 |
| 368 - Educação Básica | 3.353.399,27 |
| 610 - Educação Básica | 3.353.399,27 |
| 104 - Construção, ampliação e reforma de escolas | 2.133.543,43 |
| 110 - Manutenção de escola | 148.934,14 |
| 205 - Capacitação e formação de gestores | 6.175,00 |
| 669 - Capacitação de profissionais | 12.168,00 |
| 92 - Transporte escolar | 730.589,84 |
| 93 - Serviços administrativos - educação básica | 321.988,86 |
| 18 - Gestão Ambiental | 61.116,99 |
| 544 - Recursos Hídricos | 61.116,99 |
| 350 - Gestão dos Recursos Hídricos | 61.116,99 |
| 840 - Obras de infraestrutura hídrica | 61.116,99 |
| 20 - Agricultura | 353.218,26 |
| 606 - Extensão Rural | 353.218,26 |
| 300 - Qualidade de Vida no Campo e na Cidade | 353.218,26 |
| 473 - Apoio ao desenvolvimento rural e pesqueiro | 179.722,76 |
| 644 - Apoio às ações na área de agricultura | 173.495,50 |
| 23 - Comércio e Serviços | 70.000,00 |
| 695 - Turismo | 70.000,00 |
| 640 - Promoção do Turismo Catarinense | 70.000,00 |
| 149 - Fomento da atividade turística | 50.000,00 |
| 484 - Promoção, pesquisa e recuperação | 20.000,00 |

**PROGRAMA DE TRABALHO - CONSOLIDADO GERAL**
ANEXO 6 DA LEI FEDERAL Nº 4.320/64
**EXERCÍCIO DE 2012**

| PODER/ÓRGÃO/UNIDADE GESTORA/FUNÇÃO/SUBFUNÇÃO/PROGRAMA/AÇÃO | VALORES EM R$ |
|---|---|
| 26 - Transporte | 2.935.680,07 |
| 782 - Transporte Rodoviário | 2.935.680,07 |
| 105 - Mobilidade Urbana | 1.961.640,94 |
| 760 - Apoio ao sistema viário | 1.961.640,94 |
| 110 - Construção de Rodovias | 969.039,13 |
| 915 - Apoio ao sistema viário | 969.039,13 |
| 130 - Conservação e Segurança Rodoviária | 5.000,00 |
| 959 - Manutenção rotineira de rodovias | 5.000,00 |
| 27 - Desporto e Lazer | 227.199,99 |
| 812 - Desporto Comunitário | 7.200,00 |
| 650 - Desenvolvimento e Fortalecimento do Esporte e do Lazer | 7.200,00 |
| 989 - Eventos de esporte e lazer | 7.200,00 |
| 813 - Lazer | 219.999,99 |
| 650 - Desenvolvimento e Fortalecimento do Esporte e do Lazer | 219.999,99 |
| 1066 - Apoio a atividade esportiva | 20.000,00 |
| 484 - Promoção, pesquisa e recuperação | 199.999,99 |
| 4 - Administração | 2.279.987,23 |
| 121 - Planejamento e Orçamento | 104.675,01 |
| 210 - Estudos, Projetos e Informações Estratégicas | 104.675,01 |
| 1123 - Ações para implantação do Plano de Desenvolvimento Regional | 104.675,01 |
| 122 - Administração Geral | 2.171.410,55 |
| 850 - Gestão de Pessoas | 1.839.201,63 |
| 949 - Administração de pessoal e encargos | 1.839.201,63 |
| 900 - Gestão Administrativa - Poder Executivo | 332.208,92 |
| 2 - Contratação de serviços para operacionalização da administração | 332.154,92 |
| 945 - Serviços e materiais administrativos | 54,00 |
| 128 - Formação de Recursos Humanos | 3.901,67 |
| 600 - Novos Valores | 3.901,67 |
| 6 - Encargos com estagiários | 3.901,67 |
| 8 - Assistência Social | 218.892,95 |

**PROGRAMA DE TRABALHO - CONSOLIDADO GERAL**
ANEXO 6 DA LEI FEDERAL Nº 4.320/64
**EXERCÍCIO DE 2012**

| PODER/ÓRGÃO/UNIDADE GESTORA/FUNÇÃO/SUBFUNÇÃO/PROGRAMA/AÇÃO | VALORES EM R$ |
|---|---|
| 244 - Assistência Comunitária | 218.892,95 |
| 510 - Proteção Social Básica e Especial | 218.892,95 |
| 577 - Apoio às ações de desenvolvimento social, trabalho e renda | 218.892,95 |
| 62000 - Secretaria de Estado de Desenvolvimento Regional - Seara | 12.553.417,53 |
| 620001 - Secretaria de Estado de Desenvolvimento Regional - Seara | 12.553.417,53 |
| 10 - Saúde | 578.041,79 |
| 122 - Administração Geral | 17.412,07 |
| 400 - Gestão do SUS | 17.412,07 |
| 488 - Manutenção de unidades de saúde | 17.412,07 |
| 301 - Atenção Básica | 560.629,72 |
| 410 - Vigilância em Saúde | 197.000,00 |
| 524 - Apoio às ações na área de saúde | 197.000,00 |
| 420 - Atenção Básica | 363.629,72 |
| 977 - Reaparelhamento e adequação da rede de atenção básica | 363.629,72 |
| 12 - Educação | 2.382.928,92 |
| 122 - Administração Geral | 7.056,50 |
| 610 - Educação Básica | 7.056,50 |
| 4 - Manutenção da Gered | 7.056,50 |
| 367 - Educação Especial | 157.450,39 |
| 520 - Cidadania e Diversidade | 157.450,39 |
| 493 - Apoio financeiro às APAES | 157.450,39 |
| 368 - Educação Básica | 2.218.422,03 |
| 610 - Educação Básica | 2.218.422,03 |
| 104 - Construção, ampliação e reforma de escolas | 342.180,91 |
| 110 - Manutenção de escola | 509.931,34 |
| 205 - Capacitação e formação de gestores | 7.740,00 |
| 669 - Capacitação de profissionais | 7.242,00 |
| 92 - Transporte escolar | 1.056.166,74 |
| 93 - Serviços administrativos - educação básica | 295.161,04 |
| 13 - Cultura | 95.000,00 |

**PROGRAMA DE TRABALHO - CONSOLIDADO GERAL**
ANEXO 6 DA LEI FEDERAL Nº 4.320/64
**EXERCÍCIO DE 2012**

| PODER/ÓRGÃO/UNIDADE GESTORA/FUNÇÃO/SUBFUNÇÃO/PROGRAMA/AÇÃO | VALORES EM R$ |
|---|---|
| 392 - Difusão Cultural | 95.000,00 |
| 650 - Desenvolvimento e Fortalecimento do Esporte e do Lazer | 95.000,00 |
| 696 - Apoio financeiro às ações de incentivo à atividade cultural | 95.000,00 |
| 20 - Agricultura | 617.277,33 |
| 606 - Extensão Rural | 617.277,33 |
| 300 - Qualidade de Vida no Campo e na Cidade | 617.277,33 |
| 473 - Apoio ao desenvolvimento rural e pesqueiro | 437.277,33 |
| 644 - Apoio às ações na área de agricultura | 180.000,00 |
| 23 - Comércio e Serviços | 149.020,84 |
| 695 - Turismo | 149.020,84 |
| 640 - Promoção do Turismo Catarinense | 149.020,84 |
| 484 - Promoção, pesquisa e recuperação | 149.020,84 |
| 26 - Transporte | 5.889.912,48 |
| 782 - Transporte Rodoviário | 5.889.912,48 |
| 105 - Mobilidade Urbana | 4.839.268,26 |
| 760 - Apoio ao sistema viário | 4.839.268,26 |
| 110 - Construção de Rodovias | 1.050.644,22 |
| 915 - Apoio ao sistema viário | 1.050.644,22 |
| 27 - Desporto e Lazer | 44.932,59 |
| 813 - Lazer | 44.932,59 |
| 650 - Desenvolvimento e Fortalecimento do Esporte e do Lazer | 44.932,59 |
| 484 - Promoção, pesquisa e recuperação | 44.932,59 |
| 4 - Administração | 2.796.303,58 |
| 121 - Planejamento e Orçamento | 78.297,76 |
| 210 - Estudos, Projetos e Informações Estratégicas | 78.297,76 |
| 1123 - Ações para implantação do Plano de Desenvolvimento Regional | 78.297,76 |
| 122 - Administração Geral | 2.718.005,82 |
| 850 - Gestão de Pessoas | 2.242.527,02 |
| 949 - Administração de pessoal e encargos | 2.242.527,02 |
| 900 - Gestão Administrativa - Poder Executivo | 475.478,80 |

**PROGRAMA DE TRABALHO - CONSOLIDADO GERAL**
ANEXO 6 DA LEI FEDERAL Nº 4.320/64
**EXERCÍCIO DE 2012**

| PODER/ÓRGÃO/UNIDADE GESTORA/FUNÇÃO/SUBFUNÇÃO/PROGRAMA/AÇÃO | VALORES EM R$ |
|---|---|
| 2 - Contratação de serviços para operacionalização da administração | 475.258,80 |
| 945 - Serviços e materiais administrativos | 220,00 |
| 63000 - Secretaria de Estado de Desenvolvimento Regional - Taió | 10.461.674,67 |
| 630001 - Secretaria de Estado de Desenvolvimento Regional - Taió | 10.461.674,67 |
| 10 - Saúde | 339.578,90 |
| 122 - Administração Geral | 39.900,00 |
| 400 - Gestão do SUS | 39.900,00 |
| 488 - Manutenção de unidades de saúde | 39.900,00 |
| 301 - Atenção Básica | 299.678,90 |
| 410 - Vigilância em Saúde | 46.664,14 |
| 524 - Apoio às ações na área de saúde | 46.664,14 |
| 420 - Atenção Básica | 253.014,76 |
| 977 - Reaparelhamento e adequação da rede de atenção básica | 253.014,76 |
| 12 - Educação | 3.275.420,46 |
| 122 - Administração Geral | 12.384,66 |
| 610 - Educação Básica | 12.384,66 |
| 4 - Manutenção da Gered | 12.384,66 |
| 367 - Educação Especial | 227.819,18 |
| 520 - Cidadania e Diversidade | 227.819,18 |
| 493 - Apoio financeiro às APAES | 227.819,18 |
| 368 - Educação Básica | 3.035.216,62 |
| 610 - Educação Básica | 3.035.216,62 |
| 104 - Construção, ampliação e reforma de escolas | 711.049,62 |
| 110 - Manutenção de escola | 278.870,34 |
| 205 - Capacitação e formação de gestores | 7.850,00 |
| 669 - Capacitação de profissionais | 9.970,10 |
| 92 - Transporte escolar | 1.538.411,59 |
| 93 - Serviços administrativos - educação básica | 489.064,97 |
| 13 - Cultura | 68.761,60 |
| 392 - Difusão Cultural | 68.761,60 |

**PROGRAMA DE TRABALHO - CONSOLIDADO GERAL**
ANEXO 6 DA LEI FEDERAL Nº 4.320/64
**EXERCÍCIO DE 2012**

| PODER/ÓRGÃO/UNIDADE GESTORA/FUNÇÃO/SUBFUNÇÃO/PROGRAMA/AÇÃO | VALORES EM R$ |
|---|---|
| 660 - Pró-Cultura | 68.761,60 |
| 361 - Fomento da atividade cultural | 53.761,60 |
| 484 - Promoção, pesquisa e recuperação | 15.000,00 |
| 15 - Urbanismo | 205.555,36 |
| 451 - Infra-Estrutura Urbana | 205.555,36 |
| 300 - Qualidade de Vida no Campo e na Cidade | 205.555,36 |
| 902 - Aquisição, construção, reforma ou manutenção de equipamentos | 205.555,36 |
| 20 - Agricultura | 498.631,29 |
| 606 - Extensão Rural | 498.631,29 |
| 300 - Qualidade de Vida no Campo e na Cidade | 498.631,29 |
| 473 - Apoio ao desenvolvimento rural e pesqueiro | 249.566,11 |
| 644 - Apoio às ações na área de agricultura | 249.065,18 |
| 23 - Comércio e Serviços | 1.956.271,64 |
| 695 - Turismo | 1.956.271,64 |
| 640 - Promoção do Turismo Catarinense | 1.956.271,64 |
| 149 - Fomento da atividade turística | 20.000,00 |
| 913 - Construção, reforma ou melhoramentos em centros de eventos | 1.936.271,64 |
| 26 - Transporte | 907.246,20 |
| 782 - Transporte Rodoviário | 907.246,20 |
| 105 - Mobilidade Urbana | 218.670,97 |
| 760 - Apoio ao sistema viário | 218.670,97 |
| 110 - Construção de Rodovias | 688.575,23 |
| 915 - Apoio ao sistema viário | 688.575,23 |
| 27 - Desporto e Lazer | 137.000,00 |
| 812 - Desporto Comunitário | 100.000,00 |
| 650 - Desenvolvimento e Fortalecimento do Esporte e do Lazer | 100.000,00 |
| 904 - Apoio às ações na área de esporte | 100.000,00 |
| 813 - Lazer | 37.000,00 |
| 650 - Desenvolvimento e Fortalecimento do Esporte e do Lazer | 37.000,00 |
| 1066 - Apoio a atividade esportiva | 22.000,00 |

**PROGRAMA DE TRABALHO - CONSOLIDADO GERAL**
ANEXO 6 DA LEI FEDERAL Nº 4.320/64
**EXERCÍCIO DE 2012**

| PODER/ÓRGÃO/UNIDADE GESTORA/FUNÇÃO/SUBFUNÇÃO/PROGRAMA/AÇÃO | VALORES EM R$ |
|---|---|
| 147 - Incentivo esportivo | 15.000,00 |
| 4 - Administração | 3.038.209,22 |
| 121 - Planejamento e Orçamento | 127.250,00 |
| 210 - Estudos, Projetos e Informações Estratégicas | 127.250,00 |
| 1123 - Ações para implantação do Plano de Desenvolvimento Regional | 127.250,00 |
| 122 - Administração Geral | 2.910.959,22 |
| 850 - Gestão de Pessoas | 2.459.510,78 |
| 949 - Administração de pessoal e encargos | 2.459.510,78 |
| 900 - Gestão Administrativa - Poder Executivo | 451.448,44 |
| 2 - Contratação de serviços para operacionalização da administração | 449.703,44 |
| 945 - Serviços e materiais administrativos | 1.745,00 |
| 8 - Assistência Social | 35.000,00 |
| 244 - Assistência Comunitária | 35.000,00 |
| 510 - Proteção Social Básica e Especial | 35.000,00 |
| 577 - Apoio às ações de desenvolvimento social, trabalho e renda | 35.000,00 |
| 66000 - Secretaria de Estado de Desenvolvimento Regional - Timbó | 10.614.408,46 |
| 660001 - Secretaria de Estado de Desenvolvimento Regional - Timbó | 10.614.408,46 |
| 10 - Saúde | 386.694,03 |
| 122 - Administração Geral | 19.668,03 |
| 400 - Gestão do SUS | 19.668,03 |
| 488 - Manutenção de unidades de saúde | 19.668,03 |
| 301 - Atenção Básica | 365.326,00 |
| 420 - Atenção Básica | 365.326,00 |
| 977 - Reaparelhamento e adequação da rede de atenção básica | 365.326,00 |
| 331 - Proteção e Benefícios ao Trabalhador | 1.700,00 |
| 855 - Saúde Ocupacional | 1.700,00 |
| 952 - Saúde e segurança no contexto ocupacional | 1.700,00 |
| 12 - Educação | 5.388.448,01 |
| 122 - Administração Geral | 41.599,51 |
| 610 - Educação Básica | 41.599,51 |

**PROGRAMA DE TRABALHO - CONSOLIDADO GERAL**
ANEXO 6 DA LEI FEDERAL Nº 4.320/64
**EXERCÍCIO DE 2012**

| PODER/ÓRGÃO/UNIDADE GESTORA/FUNÇÃO/SUBFUNÇÃO/PROGRAMA/AÇÃO | VALORES EM R$ |
|---|---|
| 4 - Manutenção da Gered | 41.599,51 |
| 363 - Ensino Profissional | 3.968,50 |
| 615 - Gestão do Ensino Profissional | 3.968,50 |
| 91 - Descentralização financeira Cedup | 3.968,50 |
| 367 - Educação Especial | 349.756,26 |
| 520 - Cidadania e Diversidade | 349.756,26 |
| 493 - Apoio financeiro às APAES | 349.756,26 |
| 368 - Educação Básica | 4.993.123,74 |
| 610 - Educação Básica | 4.993.123,74 |
| 104 - Construção, ampliação e reforma de escolas | 1.816.161,12 |
| 110 - Manutenção de escola | 278.763,93 |
| 205 - Capacitação e formação de gestores | 7.210,00 |
| 669 - Capacitação de profissionais | 9.615,40 |
| 92 - Transporte escolar | 2.027.601,96 |
| 93 - Serviços administrativos - educação básica | 853.771,33 |
| 13 - Cultura | 200.000,00 |
| 392 - Difusão Cultural | 200.000,00 |
| 660 - Pró-Cultura | 200.000,00 |
| 361 - Fomento da atividade cultural | 200.000,00 |
| 23 - Comércio e Serviços | 349.973,44 |
| 695 - Turismo | 349.973,44 |
| 640 - Promoção do Turismo Catarinense | 349.973,44 |
| 149 - Fomento da atividade turística | 179.973,44 |
| 484 - Promoção, pesquisa e recuperação | 170.000,00 |
| 26 - Transporte | 1.090.515,23 |
| 782 - Transporte Rodoviário | 1.090.515,23 |
| 110 - Construção de Rodovias | 1.090.515,23 |
| 915 - Apoio ao sistema viário | 1.090.515,23 |
| 27 - Desporto e Lazer | 15.583,93 |
| 813 - Lazer | 15.583,93 |

**PROGRAMA DE TRABALHO - CONSOLIDADO GERAL**
ANEXO 6 DA LEI FEDERAL Nº 4.320/64
**EXERCÍCIO DE 2012**

| PODER/ÓRGÃO/UNIDADE GESTORA/FUNÇÃO/SUBFUNÇÃO/PROGRAMA/AÇÃO | VALORES EM R$ |
|---|---|
| 650 - Desenvolvimento e Fortalecimento do Esporte e do Lazer | 15.583,93 |
| 484 - Promoção, pesquisa e recuperação | 15.583,93 |
| 4 - Administração | 2.515.032,43 |
| 122 - Administração Geral | 2.432.167,13 |
| 850 - Gestão de Pessoas | 2.072.712,68 |
| 949 - Administração de pessoal e encargos | 2.072.712,68 |
| 900 - Gestão Administrativa - Poder Executivo | 359.454,45 |
| 2 - Contratação de serviços para operacionalização da administração | 304.858,75 |
| 945 - Serviços e materiais administrativos | 54.595,70 |
| 126 - Tecnologia da Informação | 82.865,30 |
| 220 - Governança Eletrônica | 82.865,30 |
| 947 - Aquisição, desenvolvimento e manutenção de software | 60.821,73 |
| 948 - Aquisição de serviços e equipamentos na área de telecomunicação | 22.043,57 |
| 8 - Assistência Social | 668.161,39 |
| 244 - Assistência Comunitária | 668.161,39 |
| 510 - Proteção Social Básica e Especial | 668.161,39 |
| 577 - Apoio às ações de desenvolvimento social, trabalho e renda | 668.161,39 |
| 67000 - Secretaria de Estado de Desenvolvimento Regional - Braço do Norte | 18.306.153,93 |
| 670001 - Secretaria de Estado de Desenvolvimento Regional - Braço do Norte | 18.306.153,93 |
| 10 - Saúde | 407.642,97 |
| 122 - Administração Geral | 128.733,00 |
| 400 - Gestão do SUS | 121.678,00 |
| 488 - Manutenção de unidades de saúde | 121.678,00 |
| 410 - Vigilância em Saúde | 7.055,00 |
| 515 - Manutenção dos serviços da Vigilância em Saúde | 7.055,00 |
| 301 - Atenção Básica | 278.909,97 |
| 410 - Vigilância em Saúde | 15.649,85 |
| 524 - Apoio às ações na área de saúde | 15.649,85 |
| 420 - Atenção Básica | 263.260,12 |
| 977 - Reaparelhamento e adequação da rede de atenção básica | 263.260,12 |

**PROGRAMA DE TRABALHO - CONSOLIDADO GERAL**
ANEXO 6 DA LEI FEDERAL Nº 4.320/64
**EXERCÍCIO DE 2012**

| PODER/ÓRGÃO/UNIDADE GESTORA/FUNÇÃO/SUBFUNÇÃO/PROGRAMA/AÇÃO | VALORES EM R$ |
|---|---|
| 11 - Trabalho | 3.195.425,35 |
| 334 - Fomento ao Trabalho | 3.195.425,35 |
| 530 - Pró-Emprego e Renda | 3.195.425,35 |
| 600 - Desenvolvimento de ações para geração e manutenção de empregos | 3.195.425,35 |
| 12 - Educação | 3.227.938,53 |
| 122 - Administração Geral | 24.244,81 |
| 610 - Educação Básica | 24.244,81 |
| 4 - Manutenção da Gered | 24.244,81 |
| 367 - Educação Especial | 390.160,74 |
| 520 - Cidadania e Diversidade | 390.160,74 |
| 493 - Apoio financeiro às APAES | 390.160,74 |
| 368 - Educação Básica | 2.813.532,98 |
| 610 - Educação Básica | 2.813.532,98 |
| 104 - Construção, ampliação e reforma de escolas | 802.021,21 |
| 110 - Manutenção de escola | 706.427,44 |
| 669 - Capacitação de profissionais | 6.069,13 |
| 92 - Transporte escolar | 1.278.621,70 |
| 93 - Serviços administrativos - educação básica | 20.393,50 |
| 13 - Cultura | 80.849,92 |
| 392 - Difusão Cultural | 80.849,92 |
| 660 - Pró-Cultura | 80.849,92 |
| 361 - Fomento da atividade cultural | 80.849,92 |
| 15 - Urbanismo | 117.919,44 |
| 451 - Infra-Estrutura Urbana | 117.919,44 |
| 300 - Qualidade de Vida no Campo e na Cidade | 117.919,44 |
| 902 - Aquisição, construção, reforma ou manutenção de equipamentos | 117.919,44 |
| 20 - Agricultura | 494.164,08 |
| 126 - Tecnologia da Informação | 100.000,00 |
| 250 - Inclusão Digital | 100.000,00 |
| 705 - Telefonia fixa e internet no meio rural | 100.000,00 |

**PROGRAMA DE TRABALHO - CONSOLIDADO GERAL**
ANEXO 6 DA LEI FEDERAL Nº 4.320/64
**EXERCÍCIO DE 2012**

| PODER/ÓRGÃO/UNIDADE GESTORA/FUNÇÃO/SUBFUNÇÃO/PROGRAMA/AÇÃO | VALORES EM R$ |
|---|---|
| 606 - Extensão Rural | 394.164,08 |
| 300 - Qualidade de Vida no Campo e na Cidade | 394.164,08 |
| 473 - Apoio ao desenvolvimento rural e pesqueiro | 394.164,08 |
| 23 - Comércio e Serviços | 145.000,00 |
| 695 - Turismo | 145.000,00 |
| 640 - Promoção do Turismo Catarinense | 145.000,00 |
| 149 - Fomento da atividade turística | 50.000,00 |
| 484 - Promoção, pesquisa e recuperação | 95.000,00 |
| 26 - Transporte | 7.356.926,10 |
| 782 - Transporte Rodoviário | 7.356.926,10 |
| 105 - Mobilidade Urbana | 5.155.816,54 |
| 760 - Apoio ao sistema viário | 5.155.816,54 |
| 110 - Construção de Rodovias | 2.156.109,56 |
| 915 - Apoio ao sistema viário | 2.156.109,56 |
| 130 - Conservação e Segurança Rodoviária | 45.000,00 |
| 959 - Manutenção rotineira de rodovias | 45.000,00 |
| 27 - Desporto e Lazer | 218.026,85 |
| 812 - Desporto Comunitário | 218.026,85 |
| 650 - Desenvolvimento e Fortalecimento do Esporte e do Lazer | 218.026,85 |
| 904 - Apoio às ações na área de esporte | 203.229,25 |
| 989 - Eventos de esporte e lazer | 14.797,60 |
| 4 - Administração | 2.518.199,92 |
| 122 - Administração Geral | 2.518.199,92 |
| 850 - Gestão de Pessoas | 2.054.068,60 |
| 949 - Administração de pessoal e encargos | 2.054.068,60 |
| 900 - Gestão Administrativa - Poder Executivo | 464.131,32 |
| 2 - Contratação de serviços para operacionalização da administração | 447.594,89 |
| 945 - Serviços e materiais administrativos | 16.536,43 |
| 8 - Assistência Social | 544.060,77 |
| 244 - Assistência Comunitária | 544.060,77 |

**PROGRAMA DE TRABALHO - CONSOLIDADO GERAL**
ANEXO 6 DA LEI FEDERAL Nº 4.320/64
**EXERCÍCIO DE 2012**

| PODER/ÓRGÃO/UNIDADE GESTORA/FUNÇÃO/SUBFUNÇÃO/PROGRAMA/AÇÃO | VALORES EM R$ |
|---|---|
| 510 - Proteção Social Básica e Especial | 544.060,77 |
| 577 - Apoio às ações de desenvolvimento social, trabalho e renda | 544.060,77 |
| 70000 - Secretaria de Estado de Desenvolvimento Regional - São Miguel D´Oeste | 10.873.421,33 |
| 700001 - Secretaria de Estado de Desenvolvimento Regional - São Miguel do Oeste | 10.873.421,33 |
| 10 - Saúde | 584.900,07 |
| 122 - Administração Geral | 216.026,31 |
| 400 - Gestão do SUS | 207.257,56 |
| 488 - Manutenção de unidades de saúde | 207.257,56 |
| 410 - Vigilância em Saúde | 8.768,75 |
| 1041 - Manutenção de ações de gestão | 8.768,75 |
| 128 - Formação de Recursos Humanos | 59.762,50 |
| 400 - Gestão do SUS | 59.762,50 |
| 17 - Capacitação em saúde | 59.762,50 |
| 301 - Atenção Básica | 280.911,10 |
| 420 - Atenção Básica | 280.911,10 |
| 977 - Reaparelhamento e adequação da rede de atenção básica | 280.911,10 |
| 302 - Assistência Hospitalar e Ambulatorial | 27.560,16 |
| 430 - Atenção de Média e Alta Complexidade Ambulatorial e Hospitalar | 27.560,16 |
| 10 - Manutenção, implementação e ampliação das unidades do SAMU | 27.560,16 |
| 331 - Proteção e Benefícios ao Trabalhador | 640,00 |
| 855 - Saúde Ocupacional | 640,00 |
| 952 - Saúde e segurança no contexto ocupacional | 640,00 |
| 12 - Educação | 4.281.859,85 |
| 122 - Administração Geral | 117.378,42 |
| 610 - Educação Básica | 117.378,42 |
| 4 - Manutenção da Gered | 117.378,42 |
| 363 - Ensino Profissional | 29.511,78 |
| 615 - Gestão do Ensino Profissional | 29.511,78 |
| 91 - Descentralização financeira Cedup | 29.511,78 |
| 367 - Educação Especial | 241.128,20 |

**PROGRAMA DE TRABALHO - CONSOLIDADO GERAL**
ANEXO 6 DA LEI FEDERAL Nº 4.320/64
**EXERCÍCIO DE 2012**

| PODER/ÓRGÃO/UNIDADE GESTORA/FUNÇÃO/SUBFUNÇÃO/PROGRAMA/AÇÃO | VALORES EM R$ |
|---|---|
| 520 - Cidadania e Diversidade | 241.128,20 |
| 493 - Apoio financeiro às APAES | 241.128,20 |
| 368 - Educação Básica | 3.893.841,45 |
| 610 - Educação Básica | 3.893.841,45 |
| 104 - Construção, ampliação e reforma de escolas | 1.882.239,68 |
| 110 - Manutenção de escola | 133.115,81 |
| 205 - Capacitação e formação de gestores | 14.550,00 |
| 669 - Capacitação de profissionais | 62.973,32 |
| 92 - Transporte escolar | 1.134.410,34 |
| 93 - Serviços administrativos - educação básica | 666.552,30 |
| 13 - Cultura | 70.000,00 |
| 392 - Difusão Cultural | 70.000,00 |
| 660 - Pró-Cultura | 70.000,00 |
| 361 - Fomento da atividade cultural | 70.000,00 |
| 17 - Saneamento | 127.602,06 |
| 512 - Saneamento Básico Urbano | 127.602,06 |
| 360 - Abastecimento de Água | 127.602,06 |
| 835 - Apoio às ações de abastecimento de água e saneamento | 127.602,06 |
| 18 - Gestão Ambiental | 145.000,00 |
| 544 - Recursos Hídricos | 145.000,00 |
| 350 - Gestão dos Recursos Hídricos | 145.000,00 |
| 100 - Fortalecimento dos comitês de gerenciamento de bacias hidrográficas | 145.000,00 |
| 20 - Agricultura | 204.370,03 |
| 606 - Extensão Rural | 204.370,03 |
| 300 - Qualidade de Vida no Campo e na Cidade | 204.370,03 |
| 473 - Apoio ao desenvolvimento rural e pesqueiro | 204.370,03 |
| 23 - Comércio e Serviços | 60.000,00 |
| 695 - Turismo | 60.000,00 |
| 640 - Promoção do Turismo Catarinense | 60.000,00 |
| 334 - Incentivo turístico | 50.000,00 |

**PROGRAMA DE TRABALHO - CONSOLIDADO GERAL**
ANEXO 6 DA LEI FEDERAL Nº 4.320/64
**EXERCÍCIO DE 2012**

| PODER/ÓRGÃO/UNIDADE GESTORA/FUNÇÃO/SUBFUNÇÃO/PROGRAMA/AÇÃO | VALORES EM R$ |
|---|---|
| 484 - Promoção, pesquisa e recuperação | 10.000,00 |
| 26 - Transporte | 329.848,96 |
| 782 - Transporte Rodoviário | 329.848,96 |
| 105 - Mobilidade Urbana | 14.647,50 |
| 760 - Apoio ao sistema viário | 14.647,50 |
| 110 - Construção de Rodovias | 315.201,46 |
| 915 - Apoio ao sistema viário | 315.201,46 |
| 27 - Desporto e Lazer | 318.239,54 |
| 812 - Desporto Comunitário | 84.658,41 |
| 650 - Desenvolvimento e Fortalecimento do Esporte e do Lazer | 84.658,41 |
| 904 - Apoio às ações na área de esporte | 84.658,41 |
| 813 - Lazer | 233.581,13 |
| 650 - Desenvolvimento e Fortalecimento do Esporte e do Lazer | 233.581,13 |
| 1066 - Apoio a atividade esportiva | 84.576,82 |
| 484 - Promoção, pesquisa e recuperação | 149.004,31 |
| 4 - Administração | 4.495.197,78 |
| 121 - Planejamento e Orçamento | 246.865,44 |
| 210 - Estudos, Projetos e Informações Estratégicas | 246.865,44 |
| 1123 - Ações para implantação do Plano de Desenvolvimento Regional | 246.865,44 |
| 122 - Administração Geral | 4.219.536,02 |
| 850 - Gestão de Pessoas | 3.868.861,98 |
| 949 - Administração de pessoal e encargos | 3.868.861,98 |
| 900 - Gestão Administrativa - Poder Executivo | 350.674,04 |
| 2 - Contratação de serviços para operacionalização da administração | 321.921,91 |
| 945 - Serviços e materiais administrativos | 28.752,13 |
| 128 - Formação de Recursos Humanos | 28.796,32 |
| 600 - Novos Valores | 28.796,32 |
| 6 - Encargos com estagiários | 28.796,32 |
| 8 - Assistência Social | 256.403,04 |
| 244 - Assistência Comunitária | 256.403,04 |

**PROGRAMA DE TRABALHO - CONSOLIDADO GERAL**
ANEXO 6 DA LEI FEDERAL Nº 4.320/64
**EXERCÍCIO DE 2012**

| PODER/ÓRGÃO/UNIDADE GESTORA/FUNÇÃO/SUBFUNÇÃO/PROGRAMA/AÇÃO | VALORES EM R$ |
|---|---|
| 510 - Proteção Social Básica e Especial | 256.403,04 |
| 577 - Apoio às ações de desenvolvimento social, trabalho e renda | 256.403,04 |
| 71000 - Secretaria de Estado de Desenvolvimento Regional - Maravilha | 18.508.229,51 |
| 710001 - Secretaria de Estado de Desenvolvimento Regional - Maravilha | 18.508.229,51 |
| 10 - Saúde | 1.069.871,59 |
| 122 - Administração Geral | 77.756,49 |
| 400 - Gestão do SUS | 77.756,49 |
| 488 - Manutenção de unidades de saúde | 77.756,49 |
| 301 - Atenção Básica | 992.115,10 |
| 420 - Atenção Básica | 992.115,10 |
| 977 - Reaparelhamento e adequação da rede de atenção básica | 992.115,10 |
| 11 - Trabalho | 703.099,57 |
| 334 - Fomento ao Trabalho | 703.099,57 |
| 530 - Pró-Emprego e Renda | 703.099,57 |
| 600 - Desenvolvimento de ações para geração e manutenção de empregos | 703.099,57 |
| 12 - Educação | 4.109.100,46 |
| 122 - Administração Geral | 92.406,55 |
| 610 - Educação Básica | 92.406,55 |
| 4 - Manutenção da Gered | 92.406,55 |
| 367 - Educação Especial | 552.924,33 |
| 520 - Cidadania e Diversidade | 552.924,33 |
| 493 - Apoio financeiro às APAES | 552.924,33 |
| 368 - Educação Básica | 3.463.769,58 |
| 610 - Educação Básica | 3.463.769,58 |
| 104 - Construção, ampliação e reforma de escolas | 800.000,00 |
| 110 - Manutenção de escola | 24.538,00 |
| 205 - Capacitação e formação de gestores | 5.590,00 |
| 669 - Capacitação de profissionais | 22.910,08 |
| 92 - Transporte escolar | 1.860.235,19 |
| 93 - Serviços administrativos - educação básica | 750.496,31 |

**PROGRAMA DE TRABALHO - CONSOLIDADO GERAL**
ANEXO 6 DA LEI FEDERAL Nº 4.320/64
**EXERCÍCIO DE 2012**

| PODER/ÓRGÃO/UNIDADE GESTORA/FUNÇÃO/SUBFUNÇÃO/PROGRAMA/AÇÃO | VALORES EM R$ |
|---|---|
| 13 - Cultura | 515.000,00 |
| 392 - Difusão Cultural | 515.000,00 |
| 650 - Desenvolvimento e Fortalecimento do Esporte e do Lazer | 500.000,00 |
| 696 - Apoio financeiro às ações de incentivo à atividade cultural | 500.000,00 |
| 660 - Pró-Cultura | 15.000,00 |
| 361 - Fomento da atividade cultural | 15.000,00 |
| 15 - Urbanismo | 97.886,81 |
| 451 - Infra-Estrutura Urbana | 97.886,81 |
| 300 - Qualidade de Vida no Campo e na Cidade | 97.886,81 |
| 902 - Aquisição, construção, reforma ou manutenção de equipamentos | 97.886,81 |
| 17 - Saneamento | 319.593,33 |
| 511 - Saneamento Básico Rural | 261.438,33 |
| 360 - Abastecimento de Água | 261.438,33 |
| 835 - Apoio às ações de abastecimento de água e saneamento | 261.438,33 |
| 512 - Saneamento Básico Urbano | 58.155,00 |
| 360 - Abastecimento de Água | 58.155,00 |
| 835 - Apoio às ações de abastecimento de água e saneamento | 58.155,00 |
| 20 - Agricultura | 695.789,60 |
| 606 - Extensão Rural | 695.789,60 |
| 300 - Qualidade de Vida no Campo e na Cidade | 695.789,60 |
| 473 - Apoio ao desenvolvimento rural e pesqueiro | 695.789,60 |
| 26 - Transporte | 5.423.809,05 |
| 782 - Transporte Rodoviário | 5.423.809,05 |
| 105 - Mobilidade Urbana | 2.070.082,68 |
| 760 - Apoio ao sistema viário | 2.070.082,68 |
| 110 - Construção de Rodovias | 3.353.726,37 |
| 915 - Apoio ao sistema viário | 3.353.726,37 |
| 27 - Desporto e Lazer | 750.074,92 |
| 812 - Desporto Comunitário | 385.074,92 |
| 650 - Desenvolvimento e Fortalecimento do Esporte e do Lazer | 385.074,92 |

**PROGRAMA DE TRABALHO - CONSOLIDADO GERAL**
ANEXO 6 DA LEI FEDERAL Nº 4.320/64
**EXERCÍCIO DE 2012**

| PODER/ÓRGÃO/UNIDADE GESTORA/FUNÇÃO/SUBFUNÇÃO/PROGRAMA/AÇÃO | VALORES EM R$ |
|---|---|
| 904 - Apoio às ações na área de esporte | 385.074,92 |
| 813 - Lazer | 365.000,00 |
| 650 - Desenvolvimento e Fortalecimento do Esporte e do Lazer | 365.000,00 |
| 1066 - Apoio a atividade esportiva | 205.000,00 |
| 484 - Promoção, pesquisa e recuperação | 160.000,00 |
| 4 - Administração | 3.715.522,73 |
| 121 - Planejamento e Orçamento | 309.025,44 |
| 210 - Estudos, Projetos e Informações Estratégicas | 309.025,44 |
| 1123 - Ações para implantação do Plano de Desenvolvimento Regional | 309.025,44 |
| 122 - Administração Geral | 3.376.976,09 |
| 850 - Gestão de Pessoas | 2.955.926,50 |
| 949 - Administração de pessoal e encargos | 2.955.926,50 |
| 900 - Gestão Administrativa - Poder Executivo | 421.049,59 |
| 2 - Contratação de serviços para operacionalização da administração | 341.805,24 |
| 945 - Serviços e materiais administrativos | 79.244,35 |
| 126 - Tecnologia da Informação | 22.627,87 |
| 220 - Governança Eletrônica | 22.627,87 |
| 946 - Aquisição e manutenção de hardware | 267,00 |
| 948 - Aquisição de serviços e equipamentos na área de telecomunicação | 22.360,87 |
| 128 - Formação de Recursos Humanos | 6.893,33 |
| 600 - Novos Valores | 6.893,33 |
| 6 - Encargos com estagiários | 6.893,33 |
| 6 - Segurança Pública | 66.520,64 |
| 181 - Policiamento | 66.520,64 |
| 715 - Reequipamento e Apoio Operacional da Segurança Pública | 66.520,64 |
| 746 - Apoio às ações de segurança pública | 66.520,64 |
| 8 - Assistência Social | 1.041.960,81 |
| 244 - Assistência Comunitária | 1.041.960,81 |
| 510 - Proteção Social Básica e Especial | 1.041.960,81 |
| 577 - Apoio às ações de desenvolvimento social, trabalho e renda | 1.041.960,81 |

**PROGRAMA DE TRABALHO - CONSOLIDADO GERAL**
ANEXO 6 DA LEI FEDERAL Nº 4.320/64
**EXERCÍCIO DE 2012**

| PODER/ÓRGÃO/UNIDADE GESTORA/FUNÇÃO/SUBFUNÇÃO/PROGRAMA/AÇÃO | VALORES EM R$ |
|---|---|
| 72000 - Secretaria de Estado de Desenvolvimento Regional - SDR - São Lourenço Do Oeste | 15.752.966,93 |
| 720001 - Secretaria de Estado de Desenvolvimento Regional - São Lourenço do Oeste | 15.752.966,93 |
| 10 - Saúde | 579.232,47 |
| 122 - Administração Geral | 59.004,47 |
| 400 - Gestão do SUS | 59.004,47 |
| 488 - Manutenção de unidades de saúde | 59.004,47 |
| 301 - Atenção Básica | 519.678,00 |
| 410 - Vigilância em Saúde | 100.000,00 |
| 524 - Apoio às ações na área de saúde | 100.000,00 |
| 420 - Atenção Básica | 419.678,00 |
| 977 - Reaparelhamento e adequação da rede de atenção básica | 419.678,00 |
| 331 - Proteção e Benefícios ao Trabalhador | 550,00 |
| 855 - Saúde Ocupacional | 550,00 |
| 952 - Saúde e segurança no contexto ocupacional | 550,00 |
| 12 - Educação | 3.382.859,62 |
| 122 - Administração Geral | 45.720,46 |
| 610 - Educação Básica | 45.720,46 |
| 4 - Manutenção da Gered | 45.720,46 |
| 361 - Ensino Fundamental | 100.000,00 |
| 610 - Educação Básica | 100.000,00 |
| 798 - Aquisição de uniforme escolar | 100.000,00 |
| 363 - Ensino Profissional | 98.789,55 |
| 615 - Gestão do Ensino Profissional | 98.789,55 |
| 91 - Descentralização financeira Cedup | 49.189,96 |
| 973 - Reaparelhamento de unidade escolar | 49.599,59 |
| 367 - Educação Especial | 321.164,82 |
| 520 - Cidadania e Diversidade | 321.164,82 |
| 493 - Apoio financeiro às APAES | 321.164,82 |
| 368 - Educação Básica | 2.817.184,79 |
| 610 - Educação Básica | 2.817.184,79 |

**PROGRAMA DE TRABALHO - CONSOLIDADO GERAL**
ANEXO 6 DA LEI FEDERAL Nº 4.320/64
**EXERCÍCIO DE 2012**

| PODER/ÓRGÃO/UNIDADE GESTORA/FUNÇÃO/SUBFUNÇÃO/PROGRAMA/AÇÃO | VALORES EM R$ |
|---|---|
| 104 - Construção, ampliação e reforma de escolas | 815.376,97 |
| 110 - Manutenção de escola | 284.755,52 |
| 205 - Capacitação e formação de gestores | 18.675,00 |
| 669 - Capacitação de profissionais | 72.313,38 |
| 92 - Transporte escolar | 939.150,09 |
| 93 - Serviços administrativos - educação básica | 686.913,83 |
| 13 - Cultura | 4.193.891,12 |
| 392 - Difusão Cultural | 4.193.891,12 |
| 650 - Desenvolvimento e Fortalecimento do Esporte e do Lazer | 100.000,00 |
| 696 - Apoio financeiro às ações de incentivo à atividade cultural | 100.000,00 |
| 660 - Pró-Cultura | 4.093.891,12 |
| 361 - Fomento da atividade cultural | 4.093.891,12 |
| 17 - Saneamento | 75.000,00 |
| 511 - Saneamento Básico Rural | 75.000,00 |
| 360 - Abastecimento de Água | 75.000,00 |
| 835 - Apoio às ações de abastecimento de água e saneamento | 75.000,00 |
| 20 - Agricultura | 507.145,88 |
| 606 - Extensão Rural | 507.145,88 |
| 300 - Qualidade de Vida no Campo e na Cidade | 507.145,88 |
| 473 - Apoio ao desenvolvimento rural e pesqueiro | 507.145,88 |
| 23 - Comércio e Serviços | 1.045.228,18 |
| 695 - Turismo | 1.045.228,18 |
| 640 - Promoção do Turismo Catarinense | 1.045.228,18 |
| 1064 - Construção, reforma ou revitalização | 45.228,18 |
| 913 - Construção, reforma ou melhoramentos em centros de eventos | 1.000.000,00 |
| 26 - Transporte | 1.719.855,47 |
| 782 - Transporte Rodoviário | 1.719.855,47 |
| 105 - Mobilidade Urbana | 29.707,00 |
| 760 - Apoio ao sistema viário | 29.707,00 |
| 110 - Construção de Rodovias | 1.575.148,47 |

**PROGRAMA DE TRABALHO - CONSOLIDADO GERAL**
ANEXO 6 DA LEI FEDERAL Nº 4.320/64
**EXERCÍCIO DE 2012**

| PODER/ÓRGÃO/UNIDADE GESTORA/FUNÇÃO/SUBFUNÇÃO/PROGRAMA/AÇÃO | VALORES EM R$ |
|---|---|
| 915 - Apoio ao sistema viário | 1.575.148,47 |
| 115 - Gestão do Sistema de Transporte Intermunicipal de Pessoas | 115.000,00 |
| 270 - Construção e reforma de terminal rodoviário | 115.000,00 |
| 4 - Administração | 3.093.625,82 |
| 121 - Planejamento e Orçamento | 118.164,78 |
| 210 - Estudos, Projetos e Informações Estratégicas | 118.164,78 |
| 1123 - Ações para implantação do Plano de Desenvolvimento Regional | 118.164,78 |
| 122 - Administração Geral | 2.975.461,04 |
| 850 - Gestão de Pessoas | 2.490.922,22 |
| 949 - Administração de pessoal e encargos | 2.490.922,22 |
| 900 - Gestão Administrativa - Poder Executivo | 484.538,82 |
| 169 - Construção, ampliação e reforma de edificações | 100.000,00 |
| 2 - Contratação de serviços para operacionalização da administração | 375.229,97 |
| 945 - Serviços e materiais administrativos | 9.308,85 |
| 8 - Assistência Social | 1.156.128,37 |
| 244 - Assistência Comunitária | 1.156.128,37 |
| 510 - Proteção Social Básica e Especial | 1.156.128,37 |
| 577 - Apoio às ações de desenvolvimento social, trabalho e renda | 1.156.128,37 |
| 73000 - Secretaria de Estado de Desenvolvimento Regional - Chapecó | 50.481.124,74 |
| 730001 - Secretaria de Estado de Desenvolvimento Regional - Chapecó | 50.481.124,74 |
| 10 - Saúde | 716.037,62 |
| 122 - Administração Geral | 198.119,41 |
| 400 - Gestão do SUS | 198.119,41 |
| 488 - Manutenção de unidades de saúde | 191.549,41 |
| 967 - Apoio ao Colegiado de Gestão Regional | 6.570,00 |
| 128 - Formação de Recursos Humanos | 1.415,00 |
| 400 - Gestão do SUS | 1.415,00 |
| 17 - Capacitação em saúde | 1.415,00 |
| 301 - Atenção Básica | 489.819,16 |
| 420 - Atenção Básica | 489.819,16 |

**PROGRAMA DE TRABALHO - CONSOLIDADO GERAL**
ANEXO 6 DA LEI FEDERAL Nº 4.320/64
**EXERCÍCIO DE 2012**

| PODER/ÓRGÃO/UNIDADE GESTORA/FUNÇÃO/SUBFUNÇÃO/PROGRAMA/AÇÃO | VALORES EM R$ |
|---|---|
| 977 - Reaparelhamento e adequação da rede de atenção básica | 489.819,16 |
| 302 - Assistência Hospitalar e Ambulatorial | 26.684,05 |
| 430 - Atenção de Média e Alta Complexidade Ambulatorial e Hospitalar | 26.684,05 |
| 10 - Manutenção, implementação e ampliação das unidades do SAMU | 26.684,05 |
| 12 - Educação | 7.598.630,73 |
| 122 - Administração Geral | 91.607,13 |
| 610 - Educação Básica | 91.607,13 |
| 4 - Manutenção da Gered | 91.607,13 |
| 363 - Ensino Profissional | 7.010,43 |
| 615 - Gestão do Ensino Profissional | 7.010,43 |
| 91 - Descentralização financeira Cedup | 7.010,43 |
| 367 - Educação Especial | 655.815,27 |
| 520 - Cidadania e Diversidade | 655.815,27 |
| 493 - Apoio financeiro às APAES | 655.815,27 |
| 368 - Educação Básica | 6.844.197,90 |
| 100 - Caminhos do Desenvolvimento | 683.000,00 |
| 1223 - Revitalização da rede física nas UES | 683.000,00 |
| 610 - Educação Básica | 6.161.197,90 |
| 104 - Construção, ampliação e reforma de escolas | 1.950.850,30 |
| 110 - Manutenção de escola | 1.054.305,18 |
| 205 - Capacitação e formação de gestores | 10.600,00 |
| 669 - Capacitação de profissionais | 8.220,32 |
| 92 - Transporte escolar | 1.631.576,78 |
| 93 - Serviços administrativos - educação básica | 1.505.645,32 |
| 13 - Cultura | 96.540,90 |
| 392 - Difusão Cultural | 96.540,90 |
| 660 - Pró-Cultura | 96.540,90 |
| 146 - Incentivo cultural | 18.000,00 |
| 361 - Fomento da atividade cultural | 78.540,90 |
| 15 - Urbanismo | 366.829,91 |

**PROGRAMA DE TRABALHO - CONSOLIDADO GERAL**
ANEXO 6 DA LEI FEDERAL Nº 4.320/64
**EXERCÍCIO DE 2012**

| PODER/ÓRGÃO/UNIDADE GESTORA/FUNÇÃO/SUBFUNÇÃO/PROGRAMA/AÇÃO | VALORES EM R$ |
|---|---|
| 451 - Infra-Estrutura Urbana | 366.829,91 |
| 300 - Qualidade de Vida no Campo e na Cidade | 366.829,91 |
| 902 - Aquisição, construção, reforma ou manutenção de equipamentos | 366.829,91 |
| 17 - Saneamento | 50.000,00 |
| 511 - Saneamento Básico Rural | 50.000,00 |
| 360 - Abastecimento de Água | 50.000,00 |
| 835 - Apoio às ações de abastecimento de água e saneamento | 50.000,00 |
| 20 - Agricultura | 583.181,03 |
| 606 - Extensão Rural | 583.181,03 |
| 300 - Qualidade de Vida no Campo e na Cidade | 583.181,03 |
| 473 - Apoio ao desenvolvimento rural e pesqueiro | 566.181,03 |
| 644 - Apoio às ações na área de agricultura | 17.000,00 |
| 23 - Comércio e Serviços | 170.000,00 |
| 695 - Turismo | 170.000,00 |
| 640 - Promoção do Turismo Catarinense | 170.000,00 |
| 149 - Fomento da atividade turística | 50.000,00 |
| 484 - Promoção, pesquisa e recuperação | 120.000,00 |
| 26 - Transporte | 31.093.210,01 |
| 782 - Transporte Rodoviário | 31.093.210,01 |
| 105 - Mobilidade Urbana | 5.862.156,51 |
| 760 - Apoio ao sistema viário | 5.862.156,51 |
| 110 - Construção de Rodovias | 25.231.053,50 |
| 267 - Implantação de acesso | 7.884.575,18 |
| 915 - Apoio ao sistema viário | 17.346.478,32 |
| 27 - Desporto e Lazer | 200.000,00 |
| 813 - Lazer | 200.000,00 |
| 650 - Desenvolvimento e Fortalecimento do Esporte e do Lazer | 200.000,00 |
| 1066 - Apoio a atividade esportiva | 200.000,00 |
| 4 - Administração | 8.425.803,32 |
| 121 - Planejamento e Orçamento | 1.038.999,56 |

**PROGRAMA DE TRABALHO - CONSOLIDADO GERAL**
ANEXO 6 DA LEI FEDERAL Nº 4.320/64
**EXERCÍCIO DE 2012**

| PODER/ÓRGÃO/UNIDADE GESTORA/FUNÇÃO/SUBFUNÇÃO/PROGRAMA/AÇÃO | VALORES EM R$ |
|---|---|
| 210 - Estudos, Projetos e Informações Estratégicas | 1.038.999,56 |
| 1123 - Ações para implantação do Plano de Desenvolvimento Regional | 1.038.999,56 |
| 122 - Administração Geral | 7.331.382,62 |
| 850 - Gestão de Pessoas | 4.869.680,48 |
| 949 - Administração de pessoal e encargos | 4.869.680,48 |
| 900 - Gestão Administrativa - Poder Executivo | 2.461.702,14 |
| 169 - Construção, ampliação e reforma de edificações | 1.748.071,53 |
| 2 - Contratação de serviços para operacionalização da administração | 692.215,93 |
| 945 - Serviços e materiais administrativos | 21.414,68 |
| 126 - Tecnologia da Informação | 40.959,83 |
| 220 - Governança Eletrônica | 40.959,83 |
| 948 - Aquisição de serviços e equipamentos na área de telecomunicação | 40.959,83 |
| 128 - Formação de Recursos Humanos | 14.461,31 |
| 600 - Novos Valores | 12.961,31 |
| 6 - Encargos com estagiários | 12.961,31 |
| 850 - Gestão de Pessoas | 1.500,00 |
| 125 - Capacitação de servidores públicos | 1.500,00 |
| 8 - Assistência Social | 1.180.891,22 |
| 244 - Assistência Comunitária | 1.180.891,22 |
| 510 - Proteção Social Básica e Especial | 1.180.891,22 |
| 577 - Apoio às ações de desenvolvimento social, trabalho e renda | 1.116.288,22 |
| 988 - Apoio financeiro aos conselhos comunitários | 64.603,00 |
| 74000 - Secretaria de Estado de Desenvolvimento Regional - Xanxerê | 18.416.749,90 |
| 740001 - Secretaria de Estado de Desenvolvimento Regional - Xanxerê | 18.416.749,90 |
| 10 - Saúde | 1.030.521,57 |
| 122 - Administração Geral | 194.217,82 |
| 400 - Gestão do SUS | 194.217,82 |
| 488 - Manutenção de unidades de saúde | 194.217,82 |
| 128 - Formação de Recursos Humanos | 4.032,00 |
| 400 - Gestão do SUS | 4.032,00 |

**PROGRAMA DE TRABALHO - CONSOLIDADO GERAL**
ANEXO 6 DA LEI FEDERAL Nº 4.320/64
**EXERCÍCIO DE 2012**

| PODER/ÓRGÃO/UNIDADE GESTORA/FUNÇÃO/SUBFUNÇÃO/PROGRAMA/AÇÃO | VALORES EM R$ |
|---|---|
| 17 - Capacitação em saúde | 4.032,00 |
| 301 - Atenção Básica | 758.243,12 |
| 410 - Vigilância em Saúde | 339.767,53 |
| 524 - Apoio às ações na área de saúde | 339.767,53 |
| 420 - Atenção Básica | 418.475,59 |
| 977 - Reaparelhamento e adequação da rede de atenção básica | 418.475,59 |
| 302 - Assistência Hospitalar e Ambulatorial | 74.028,63 |
| 430 - Atenção de Média e Alta Complexidade Ambulatorial e Hospitalar | 74.028,63 |
| 10 - Manutenção, implementação e ampliação das unidades do SAMU | 74.028,63 |
| 12 - Educação | 6.428.968,50 |
| 122 - Administração Geral | 39.345,71 |
| 610 - Educação Básica | 39.345,71 |
| 4 - Manutenção da Gered | 39.345,71 |
| 367 - Educação Especial | 812.529,10 |
| 520 - Cidadania e Diversidade | 812.529,10 |
| 493 - Apoio financeiro às APAES | 812.529,10 |
| 368 - Educação Básica | 5.577.093,69 |
| 610 - Educação Básica | 5.577.093,69 |
| 104 - Construção, ampliação e reforma de escolas | 852.955,71 |
| 110 - Manutenção de escola | 22.710,60 |
| 205 - Capacitação e formação de gestores | 13.825,00 |
| 669 - Capacitação de profissionais | 36.606,76 |
| 92 - Transporte escolar | 2.401.303,64 |
| 93 - Serviços administrativos - educação básica | 2.249.691,98 |
| 15 - Urbanismo | 242.353,74 |
| 451 - Infra-Estrutura Urbana | 242.353,74 |
| 300 - Qualidade de Vida no Campo e na Cidade | 242.353,74 |
| 902 - Aquisição, construção, reforma ou manutenção de equipamentos | 242.353,74 |
| 16 - Habitação | 301.314,88 |
| 482 - Habitação Urbana | 301.314,88 |

**PROGRAMA DE TRABALHO - CONSOLIDADO GERAL**
ANEXO 6 DA LEI FEDERAL Nº 4.320/64
**EXERCÍCIO DE 2012**

| PODER/ÓRGÃO/UNIDADE GESTORA/FUNÇÃO/SUBFUNÇÃO/PROGRAMA/AÇÃO | VALORES EM R$ |
|---|---|
| 540 - Nova Casa | 301.314,88 |
| 54 - Moradia urbana | 301.314,88 |
| 17 - Saneamento | 2.000,00 |
| 511 - Saneamento Básico Rural | 2.000,00 |
| 360 - Abastecimento de Água | 2.000,00 |
| 835 - Apoio às ações de abastecimento de água e saneamento | 2.000,00 |
| 18 - Gestão Ambiental | 281.748,21 |
| 544 - Recursos Hídricos | 281.748,21 |
| 350 - Gestão dos Recursos Hídricos | 281.748,21 |
| 840 - Obras de infraestrutura hídrica | 281.748,21 |
| 20 - Agricultura | 743.372,58 |
| 606 - Extensão Rural | 743.372,58 |
| 300 - Qualidade de Vida no Campo e na Cidade | 743.372,58 |
| 473 - Apoio ao desenvolvimento rural e pesqueiro | 443.372,58 |
| 644 - Apoio às ações na área de agricultura | 300.000,00 |
| 23 - Comércio e Serviços | 150.000,00 |
| 695 - Turismo | 150.000,00 |
| 640 - Promoção do Turismo Catarinense | 150.000,00 |
| 149 - Fomento da atividade turística | 150.000,00 |
| 26 - Transporte | 2.598.952,90 |
| 782 - Transporte Rodoviário | 2.598.952,90 |
| 105 - Mobilidade Urbana | 50.256,00 |
| 760 - Apoio ao sistema viário | 50.256,00 |
| 110 - Construção de Rodovias | 2.548.696,90 |
| 915 - Apoio ao sistema viário | 2.548.696,90 |
| 27 - Desporto e Lazer | 478.601,08 |
| 812 - Desporto Comunitário | 48.827,00 |
| 650 - Desenvolvimento e Fortalecimento do Esporte e do Lazer | 48.827,00 |
| 904 - Apoio às ações na área de esporte | 48.827,00 |
| 813 - Lazer | 429.774,08 |

**PROGRAMA DE TRABALHO - CONSOLIDADO GERAL**
ANEXO 6 DA LEI FEDERAL Nº 4.320/64
**EXERCÍCIO DE 2012**

| PODER/ÓRGÃO/UNIDADE GESTORA/FUNÇÃO/SUBFUNÇÃO/PROGRAMA/AÇÃO | VALORES EM R$ |
|---|---|
| 650 - Desenvolvimento e Fortalecimento do Esporte e do Lazer | 429.774,08 |
| 1066 - Apoio a atividade esportiva | 80.000,00 |
| 484 - Promoção, pesquisa e recuperação | 349.774,08 |
| 4 - Administração | 5.947.375,15 |
| 121 - Planejamento e Orçamento | 1.589.639,48 |
| 210 - Estudos, Projetos e Informações Estratégicas | 1.589.639,48 |
| 1123 - Ações para implantação do Plano de Desenvolvimento Regional | 1.589.639,48 |
| 122 - Administração Geral | 4.313.360,14 |
| 850 - Gestão de Pessoas | 3.614.873,30 |
| 949 - Administração de pessoal e encargos | 3.614.873,30 |
| 900 - Gestão Administrativa - Poder Executivo | 698.486,84 |
| 2 - Contratação de serviços para operacionalização da administração | 698.271,84 |
| 945 - Serviços e materiais administrativos | 215,00 |
| 126 - Tecnologia da Informação | 18.680,54 |
| 220 - Governança Eletrônica | 18.680,54 |
| 948 - Aquisição de serviços e equipamentos na área de telecomunicação | 18.680,54 |
| 128 - Formação de Recursos Humanos | 25.694,99 |
| 600 - Novos Valores | 25.694,99 |
| 6 - Encargos com estagiários | 25.694,99 |
| 6 - Segurança Pública | 15.833,47 |
| 122 - Administração Geral | 15.833,47 |
| 715 - Reequipamento e Apoio Operacional da Segurança Pública | 15.833,47 |
| 1049 - Construção de instalações físicas | 15.833,47 |
| 8 - Assistência Social | 195.707,82 |
| 244 - Assistência Comunitária | 195.707,82 |
| 510 - Proteção Social Básica e Especial | 195.707,82 |
| 577 - Apoio às ações de desenvolvimento social, trabalho e renda | 195.707,82 |
| 75000 - Secretaria de Estado de Desenvolvimento Regional - Concórdia | 9.804.427,19 |
| 750001 - Secretaria de Estado de Desenvolvimento Regional - Concórdia | 9.804.427,19 |
| 10 - Saúde | 233.150,00 |

**PROGRAMA DE TRABALHO - CONSOLIDADO GERAL**
ANEXO 6 DA LEI FEDERAL Nº 4.320/64
**EXERCÍCIO DE 2012**

| PODER/ÓRGÃO/UNIDADE GESTORA/FUNÇÃO/SUBFUNÇÃO/PROGRAMA/AÇÃO | VALORES EM R$ |
|---|---|
| 122 - Administração Geral | 92.400,00 |
| 400 - Gestão do SUS | 92.400,00 |
| 488 - Manutenção de unidades de saúde | 92.400,00 |
| 301 - Atenção Básica | 140.000,00 |
| 410 - Vigilância em Saúde | 140.000,00 |
| 524 - Apoio às ações na área de saúde | 140.000,00 |
| 331 - Proteção e Benefícios ao Trabalhador | 750,00 |
| 855 - Saúde Ocupacional | 750,00 |
| 952 - Saúde e segurança no contexto ocupacional | 750,00 |
| 12 - Educação | 3.910.868,90 |
| 122 - Administração Geral | 111.787,80 |
| 610 - Educação Básica | 111.787,80 |
| 4 - Manutenção da Gered | 111.787,80 |
| 367 - Educação Especial | 289.583,87 |
| 520 - Cidadania e Diversidade | 289.583,87 |
| 493 - Apoio financeiro às APAES | 289.583,87 |
| 368 - Educação Básica | 3.509.497,23 |
| 610 - Educação Básica | 3.509.497,23 |
| 104 - Construção, ampliação e reforma de escolas | 688.524,50 |
| 110 - Manutenção de escola | 606.271,45 |
| 205 - Capacitação e formação de gestores | 9.645,00 |
| 669 - Capacitação de profissionais | 55.251,34 |
| 92 - Transporte escolar | 1.468.125,85 |
| 93 - Serviços administrativos - educação básica | 681.679,09 |
| 14 - Direitos da Cidadania | 6.800,00 |
| 122 - Administração Geral | 6.800,00 |
| 750 - Expansão e Modernização do Sistema Prisional e Socioeducativo | 6.800,00 |
| 983 - Readequação de unidades | 6.800,00 |
| 18 - Gestão Ambiental | 141.415,00 |
| 544 - Recursos Hídricos | 141.415,00 |

**PROGRAMA DE TRABALHO - CONSOLIDADO GERAL**
ANEXO 6 DA LEI FEDERAL Nº 4.320/64
**EXERCÍCIO DE 2012**

| PODER/ÓRGÃO/UNIDADE GESTORA/FUNÇÃO/SUBFUNÇÃO/PROGRAMA/AÇÃO | VALORES EM R$ |
|---|---|
| 350 - Gestão dos Recursos Hídricos | 141.415,00 |
| 100 - Fortalecimento dos comitês de gerenciamento de bacias hidrográficas | 141.415,00 |
| 20 - Agricultura | 473.020,59 |
| 606 - Extensão Rural | 473.020,59 |
| 300 - Qualidade de Vida no Campo e na Cidade | 473.020,59 |
| 473 - Apoio ao desenvolvimento rural e pesqueiro | 424.148,58 |
| 644 - Apoio às ações na área de agricultura | 48.872,01 |
| 23 - Comércio e Serviços | 39.934,27 |
| 695 - Turismo | 39.934,27 |
| 640 - Promoção do Turismo Catarinense | 39.934,27 |
| 149 - Fomento da atividade turística | 39.934,27 |
| 26 - Transporte | 554.998,50 |
| 782 - Transporte Rodoviário | 554.998,50 |
| 105 - Mobilidade Urbana | 29.998,50 |
| 760 - Apoio ao sistema viário | 29.998,50 |
| 110 - Construção de Rodovias | 525.000,00 |
| 915 - Apoio ao sistema viário | 525.000,00 |
| 27 - Desporto e Lazer | 231.100,64 |
| 812 - Desporto Comunitário | 60.000,00 |
| 650 - Desenvolvimento e Fortalecimento do Esporte e do Lazer | 60.000,00 |
| 904 - Apoio às ações na área de esporte | 60.000,00 |
| 813 - Lazer | 171.100,64 |
| 650 - Desenvolvimento e Fortalecimento do Esporte e do Lazer | 171.100,64 |
| 1066 - Apoio a atividade esportiva | 110.264,86 |
| 147 - Incentivo esportivo | 60.835,78 |
| 4 - Administração | 4.133.139,29 |
| 121 - Planejamento e Orçamento | 1.537,50 |
| 210 - Estudos, Projetos e Informações Estratégicas | 1.537,50 |
| 1123 - Ações para implantação do Plano de Desenvolvimento Regional | 1.537,50 |
| 122 - Administração Geral | 4.103.491,99 |

**PROGRAMA DE TRABALHO - CONSOLIDADO GERAL**
ANEXO 6 DA LEI FEDERAL Nº 4.320/64
**EXERCÍCIO DE 2012**

| PODER/ÓRGÃO/UNIDADE GESTORA/FUNÇÃO/SUBFUNÇÃO/PROGRAMA/AÇÃO | VALORES EM R$ |
|---|---|
| 850 - Gestão de Pessoas | 3.367.674,09 |
| 949 - Administração de pessoal e encargos | 3.367.674,09 |
| 900 - Gestão Administrativa - Poder Executivo | 735.817,90 |
| 2 - Contratação de serviços para operacionalização da administração | 699.187,68 |
| 945 - Serviços e materiais administrativos | 36.630,22 |
| 126 - Tecnologia da Informação | 3.600,00 |
| 220 - Governança Eletrônica | 3.600,00 |
| 948 - Aquisição de serviços e equipamentos na área de telecomunicação | 3.600,00 |
| 128 - Formação de Recursos Humanos | 24.509,80 |
| 600 - Novos Valores | 24.509,80 |
| 6 - Encargos com estagiários | 24.509,80 |
| 8 - Assistência Social | 80.000,00 |
| 244 - Assistência Comunitária | 80.000,00 |
| 510 - Proteção Social Básica e Especial | 80.000,00 |
| 577 - Apoio às ações de desenvolvimento social, trabalho e renda | 80.000,00 |
| 76000 - Secretaria de Estado de Desenvolvimento Regional - Joaçaba | 19.783.320,59 |
| 760001 - Secretaria de Estado de Desenvolvimento Regional - Joaçaba | 19.783.320,59 |
| 10 - Saúde | 1.222.910,48 |
| 122 - Administração Geral | 295.882,11 |
| 400 - Gestão do SUS | 231.142,66 |
| 488 - Manutenção de unidades de saúde | 231.142,66 |
| 410 - Vigilância em Saúde | 64.739,45 |
| 1041 - Manutenção de ações de gestão | 64.739,45 |
| 128 - Formação de Recursos Humanos | 86.500,00 |
| 400 - Gestão do SUS | 86.500,00 |
| 17 - Capacitação em saúde | 86.500,00 |
| 301 - Atenção Básica | 777.013,01 |
| 410 - Vigilância em Saúde | 139.591,23 |
| 524 - Apoio às ações na área de saúde | 139.591,23 |
| 420 - Atenção Básica | 637.421,78 |

**PROGRAMA DE TRABALHO - CONSOLIDADO GERAL**
ANEXO 6 DA LEI FEDERAL Nº 4.320/64
**EXERCÍCIO DE 2012**

| PODER/ÓRGÃO/UNIDADE GESTORA/FUNÇÃO/SUBFUNÇÃO/PROGRAMA/AÇÃO | VALORES EM R$ |
|---|---|
| 977 - Reaparelhamento e adequação da rede de atenção básica | 637.421,78 |
| 302 - Assistência Hospitalar e Ambulatorial | 63.515,36 |
| 430 - Atenção de Média e Alta Complexidade Ambulatorial e Hospitalar | 63.515,36 |
| 10 - Manutenção, implementação e ampliação das unidades do SAMU | 63.515,36 |
| 12 - Educação | 5.008.035,79 |
| 122 - Administração Geral | 221.755,24 |
| 610 - Educação Básica | 221.755,24 |
| 4 - Manutenção da Gered | 221.755,24 |
| 363 - Ensino Profissional | 155.499,25 |
| 615 - Gestão do Ensino Profissional | 155.499,25 |
| 91 - Descentralização financeira Cedup | 155.499,25 |
| 367 - Educação Especial | 446.736,28 |
| 520 - Cidadania e Diversidade | 446.736,28 |
| 493 - Apoio financeiro às APAES | 446.736,28 |
| 368 - Educação Básica | 4.184.045,02 |
| 610 - Educação Básica | 4.184.045,02 |
| 104 - Construção, ampliação e reforma de escolas | 401.176,49 |
| 110 - Manutenção de escola | 279.848,34 |
| 205 - Capacitação e formação de gestores | 8.205,00 |
| 669 - Capacitação de profissionais | 30.956,52 |
| 92 - Transporte escolar | 2.240.284,00 |
| 93 - Serviços administrativos - educação básica | 1.223.574,67 |
| 14 - Direitos da Cidadania | 25.500,00 |
| 122 - Administração Geral | 25.500,00 |
| 750 - Expansão e Modernização do Sistema Prisional e Socioeducativo | 25.500,00 |
| 983 - Readequação de unidades | 25.500,00 |
| 15 - Urbanismo | 87.685,11 |
| 451 - Infra-Estrutura Urbana | 87.685,11 |
| 300 - Qualidade de Vida no Campo e na Cidade | 87.685,11 |
| 902 - Aquisição, construção, reforma ou manutenção de equipamentos | 87.685,11 |

**PROGRAMA DE TRABALHO - CONSOLIDADO GERAL**
ANEXO 6 DA LEI FEDERAL Nº 4.320/64
**EXERCÍCIO DE 2012**

| PODER/ÓRGÃO/UNIDADE GESTORA/FUNÇÃO/SUBFUNÇÃO/PROGRAMA/AÇÃO | VALORES EM R$ |
|---|---|
| 17 - Saneamento | 321.954,25 |
| 511 - Saneamento Básico Rural | 321.954,25 |
| 360 - Abastecimento de Água | 321.954,25 |
| 835 - Apoio às ações de abastecimento de água e saneamento | 321.954,25 |
| 18 - Gestão Ambiental | 207.363,63 |
| 182 - Defesa Civil | 59.184,05 |
| 735 - Respostas aos Desastres e Reconstrução | 59.184,05 |
| 1098 - Aquisição de materiais e assistência humanitária | 59.184,05 |
| 544 - Recursos Hídricos | 148.179,58 |
| 350 - Gestão dos Recursos Hídricos | 148.179,58 |
| 100 - Fortalecimento dos comitês de gerenciamento de bacias hidrográficas | 148.179,58 |
| 20 - Agricultura | 854.401,12 |
| 606 - Extensão Rural | 854.401,12 |
| 300 - Qualidade de Vida no Campo e na Cidade | 854.401,12 |
| 473 - Apoio ao desenvolvimento rural e pesqueiro | 738.155,97 |
| 644 - Apoio às ações na área de agricultura | 116.245,15 |
| 23 - Comércio e Serviços | 700.000,00 |
| 695 - Turismo | 700.000,00 |
| 640 - Promoção do Turismo Catarinense | 700.000,00 |
| 484 - Promoção, pesquisa e recuperação | 700.000,00 |
| 26 - Transporte | 3.070.240,11 |
| 782 - Transporte Rodoviário | 3.070.240,11 |
| 110 - Construção de Rodovias | 3.070.240,11 |
| 915 - Apoio ao sistema viário | 3.070.240,11 |
| 27 - Desporto e Lazer | 206.807,29 |
| 812 - Desporto Comunitário | 19.817,34 |
| 650 - Desenvolvimento e Fortalecimento do Esporte e do Lazer | 19.817,34 |
| 904 - Apoio às ações na área de esporte | 19.817,34 |
| 813 - Lazer | 186.989,95 |
| 650 - Desenvolvimento e Fortalecimento do Esporte e do Lazer | 186.989,95 |

**PROGRAMA DE TRABALHO - CONSOLIDADO GERAL**
ANEXO 6 DA LEI FEDERAL Nº 4.320/64
**EXERCÍCIO DE 2012**

| PODER/ÓRGÃO/UNIDADE GESTORA/FUNÇÃO/SUBFUNÇÃO/PROGRAMA/AÇÃO | VALORES EM R$ |
|---|---|
| 1066 - Apoio a atividade esportiva | 82.240,01 |
| 147 - Incentivo esportivo | 104.749,94 |
| 4 - Administração | 7.649.004,81 |
| 121 - Planejamento e Orçamento | 1.312.617,86 |
| 210 - Estudos, Projetos e Informações Estratégicas | 1.312.617,86 |
| 1123 - Ações para implantação do Plano de Desenvolvimento Regional | 1.172.617,86 |
| 624 - Contratação de pessoa jurídica qualificada | 140.000,00 |
| 122 - Administração Geral | 6.205.499,62 |
| 850 - Gestão de Pessoas | 5.797.603,95 |
| 949 - Administração de pessoal e encargos | 5.797.603,95 |
| 900 - Gestão Administrativa - Poder Executivo | 407.895,67 |
| 169 - Construção, ampliação e reforma de edificações | 9.000,00 |
| 2 - Contratação de serviços para operacionalização da administração | 398.895,67 |
| 126 - Tecnologia da Informação | 117.414,00 |
| 220 - Governança Eletrônica | 117.414,00 |
| 948 - Aquisição de serviços e equipamentos na área de telecomunicação | 117.414,00 |
| 128 - Formação de Recursos Humanos | 13.473,33 |
| 600 - Novos Valores | 13.473,33 |
| 6 - Encargos com estagiários | 13.473,33 |
| 8 - Assistência Social | 429.418,00 |
| 244 - Assistência Comunitária | 429.418,00 |
| 510 - Proteção Social Básica e Especial | 429.418,00 |
| 577 - Apoio às ações de desenvolvimento social, trabalho e renda | 429.418,00 |
| 77000 - Secretaria de Estado de Desenvolvimento Regional - Campos Novos | 11.949.691,83 |
| 770001 - Secretaria de Estado de Desenvolvimento Regional - Campos Novos | 11.949.691,83 |
| 10 - Saúde | 1.400.394,16 |
| 122 - Administração Geral | 14.000,00 |
| 400 - Gestão do SUS | 14.000,00 |
| 488 - Manutenção de unidades de saúde | 14.000,00 |
| 301 - Atenção Básica | 1.386.394,16 |

**PROGRAMA DE TRABALHO - CONSOLIDADO GERAL**
ANEXO 6 DA LEI FEDERAL Nº 4.320/64
**EXERCÍCIO DE 2012**

| PODER/ÓRGÃO/UNIDADE GESTORA/FUNÇÃO/SUBFUNÇÃO/PROGRAMA/AÇÃO | VALORES EM R$ |
|---|---|
| 410 - Vigilância em Saúde | 145.530,42 |
| 524 - Apoio às ações na área de saúde | 145.530,42 |
| 420 - Atenção Básica | 1.240.863,74 |
| 977 - Reaparelhamento e adequação da rede de atenção básica | 1.240.863,74 |
| 12 - Educação | 3.560.962,01 |
| 122 - Administração Geral | 88.349,16 |
| 610 - Educação Básica | 88.349,16 |
| 4 - Manutenção da Gered | 88.349,16 |
| 361 - Ensino Fundamental | 130.000,00 |
| 610 - Educação Básica | 130.000,00 |
| 103 - Apoio financeiro aos municípios | 130.000,00 |
| 363 - Ensino Profissional | 19.936,40 |
| 615 - Gestão do Ensino Profissional | 19.936,40 |
| 91 - Descentralização financeira Cedup | 19.936,40 |
| 367 - Educação Especial | 169.479,02 |
| 520 - Cidadania e Diversidade | 169.479,02 |
| 493 - Apoio financeiro às APAES | 169.479,02 |
| 368 - Educação Básica | 3.153.197,43 |
| 610 - Educação Básica | 3.153.197,43 |
| 104 - Construção, ampliação e reforma de escolas | 1.263.477,61 |
| 110 - Manutenção de escola | 139.745,10 |
| 205 - Capacitação e formação de gestores | 9.340,00 |
| 669 - Capacitação de profissionais | 3.538,72 |
| 772 - Apoio às ações de educação básica | 98.666,67 |
| 92 - Transporte escolar | 1.101.490,32 |
| 93 - Serviços administrativos - educação básica | 536.939,01 |
| 17 - Saneamento | 191.489,09 |
| 511 - Saneamento Básico Rural | 93.011,99 |
| 360 - Abastecimento de Água | 93.011,99 |
| 835 - Apoio às ações de abastecimento de água e saneamento | 93.011,99 |

**PROGRAMA DE TRABALHO - CONSOLIDADO GERAL**
ANEXO 6 DA LEI FEDERAL Nº 4.320/64
**EXERCÍCIO DE 2012**

| PODER/ÓRGÃO/UNIDADE GESTORA/FUNÇÃO/SUBFUNÇÃO/PROGRAMA/AÇÃO | VALORES EM R$ |
|---|---|
| 512 - Saneamento Básico Urbano | 98.477,10 |
| 360 - Abastecimento de Água | 98.477,10 |
| 835 - Apoio às ações de abastecimento de água e saneamento | 98.477,10 |
| 18 - Gestão Ambiental | 34.741,69 |
| 544 - Recursos Hídricos | 34.741,69 |
| 350 - Gestão dos Recursos Hídricos | 34.741,69 |
| 840 - Obras de infraestrutura hídrica | 34.741,69 |
| 20 - Agricultura | 236.192,30 |
| 606 - Extensão Rural | 236.192,30 |
| 300 - Qualidade de Vida no Campo e na Cidade | 236.192,30 |
| 473 - Apoio ao desenvolvimento rural e pesqueiro | 136.192,30 |
| 644 - Apoio às ações na área de agricultura | 100.000,00 |
| 26 - Transporte | 1.697.263,87 |
| 782 - Transporte Rodoviário | 1.697.263,87 |
| 105 - Mobilidade Urbana | 370.657,14 |
| 760 - Apoio ao sistema viário | 370.657,14 |
| 110 - Construção de Rodovias | 1.326.606,73 |
| 915 - Apoio ao sistema viário | 1.326.606,73 |
| 27 - Desporto e Lazer | 1.363.514,40 |
| 812 - Desporto Comunitário | 1.363.514,40 |
| 650 - Desenvolvimento e Fortalecimento do Esporte e do Lazer | 1.363.514,40 |
| 904 - Apoio às ações na área de esporte | 1.356.014,40 |
| 989 - Eventos de esporte e lazer | 7.500,00 |
| 4 - Administração | 3.217.639,87 |
| 122 - Administração Geral | 3.200.359,87 |
| 850 - Gestão de Pessoas | 2.753.978,09 |
| 949 - Administração de pessoal e encargos | 2.753.978,09 |
| 900 - Gestão Administrativa - Poder Executivo | 446.381,78 |
| 2 - Contratação de serviços para operacionalização da administração | 421.003,96 |
| 945 - Serviços e materiais administrativos | 25.377,82 |

**PROGRAMA DE TRABALHO - CONSOLIDADO GERAL**
ANEXO 6 DA LEI FEDERAL Nº 4.320/64
**EXERCÍCIO DE 2012**

| PODER/ÓRGÃO/UNIDADE GESTORA/FUNÇÃO/SUBFUNÇÃO/PROGRAMA/AÇÃO | VALORES EM R$ |
|---|---|
| 126 - Tecnologia da Informação | 17.280,00 |
| 220 - Governança Eletrônica | 17.280,00 |
| 948 - Aquisição de serviços e equipamentos na área de telecomunicação | 17.280,00 |
| 8 - Assistência Social | 247.494,44 |
| 244 - Assistência Comunitária | 247.494,44 |
| 510 - Proteção Social Básica e Especial | 247.494,44 |
| 577 - Apoio às ações de desenvolvimento social, trabalho e renda | 247.494,44 |
| 78000 - Secretaria de Estado de Desenvolvimento Regional - Videira | 12.880.453,69 |
| 780001 - Secretaria de Estado de Desenvolvimento Regional - Videira | 12.880.453,69 |
| 10 - Saúde | 487.249,36 |
| 122 - Administração Geral | 105.984,81 |
| 400 - Gestão do SUS | 105.984,81 |
| 488 - Manutenção de unidades de saúde | 105.984,81 |
| 301 - Atenção Básica | 380.642,55 |
| 410 - Vigilância em Saúde | 89.193,59 |
| 524 - Apoio às ações na área de saúde | 89.193,59 |
| 420 - Atenção Básica | 291.448,96 |
| 977 - Reaparelhamento e adequação da rede de atenção básica | 291.448,96 |
| 331 - Proteção e Benefícios ao Trabalhador | 622,00 |
| 855 - Saúde Ocupacional | 622,00 |
| 952 - Saúde e segurança no contexto ocupacional | 622,00 |
| 12 - Educação | 3.614.942,35 |
| 122 - Administração Geral | 142.529,55 |
| 610 - Educação Básica | 142.529,55 |
| 4 - Manutenção da Gered | 142.529,55 |
| 367 - Educação Especial | 489.141,10 |
| 520 - Cidadania e Diversidade | 489.141,10 |
| 493 - Apoio financeiro às APAES | 489.141,10 |
| 368 - Educação Básica | 2.983.271,70 |
| 610 - Educação Básica | 2.983.271,70 |

**PROGRAMA DE TRABALHO - CONSOLIDADO GERAL**
ANEXO 6 DA LEI FEDERAL Nº 4.320/64
**EXERCÍCIO DE 2012**

| PODER/ÓRGÃO/UNIDADE GESTORA/FUNÇÃO/SUBFUNÇÃO/PROGRAMA/AÇÃO | VALORES EM R$ |
|---|---|
| 104 - Construção, ampliação e reforma de escolas | 670.529,27 |
| 110 - Manutenção de escola | 236.844,66 |
| 205 - Capacitação e formação de gestores | 16.552,81 |
| 669 - Capacitação de profissionais | 180.481,80 |
| 92 - Transporte escolar | 1.220.396,00 |
| 93 - Serviços administrativos - educação básica | 658.467,16 |
| 13 - Cultura | 184.547,98 |
| 392 - Difusão Cultural | 184.547,98 |
| 660 - Pró-Cultura | 184.547,98 |
| 361 - Fomento da atividade cultural | 34.547,98 |
| 484 - Promoção, pesquisa e recuperação | 150.000,00 |
| 17 - Saneamento | 196.459,13 |
| 511 - Saneamento Básico Rural | 196.459,13 |
| 360 - Abastecimento de Água | 196.459,13 |
| 835 - Apoio às ações de abastecimento de água e saneamento | 196.459,13 |
| 20 - Agricultura | 346.944,89 |
| 606 - Extensão Rural | 346.944,89 |
| 300 - Qualidade de Vida no Campo e na Cidade | 346.944,89 |
| 473 - Apoio ao desenvolvimento rural e pesqueiro | 346.944,89 |
| 23 - Comércio e Serviços | 2.550.000,00 |
| 695 - Turismo | 2.550.000,00 |
| 640 - Promoção do Turismo Catarinense | 2.550.000,00 |
| 149 - Fomento da atividade turística | 100.000,00 |
| 484 - Promoção, pesquisa e recuperação | 200.000,00 |
| 913 - Construção, reforma ou melhoramentos em centros de eventos | 2.250.000,00 |
| 26 - Transporte | 1.690.490,83 |
| 782 - Transporte Rodoviário | 1.690.490,83 |
| 110 - Construção de Rodovias | 1.690.490,83 |
| 915 - Apoio ao sistema viário | 1.690.490,83 |
| 27 - Desporto e Lazer | 194.182,80 |

**PROGRAMA DE TRABALHO - CONSOLIDADO GERAL**
ANEXO 6 DA LEI FEDERAL Nº 4.320/64
**EXERCÍCIO DE 2012**

| PODER/ÓRGÃO/UNIDADE GESTORA/FUNÇÃO/SUBFUNÇÃO/PROGRAMA/AÇÃO | VALORES EM R$ |
|---|---|
| 812 - Desporto Comunitário | 80.000,00 |
| 650 - Desenvolvimento e Fortalecimento do Esporte e do Lazer | 80.000,00 |
| 904 - Apoio às ações na área de esporte | 80.000,00 |
| 813 - Lazer | 114.182,80 |
| 650 - Desenvolvimento e Fortalecimento do Esporte e do Lazer | 114.182,80 |
| 1066 - Apoio a atividade esportiva | 114.182,80 |
| 4 - Administração | 3.392.132,38 |
| 121 - Planejamento e Orçamento | 418.834,44 |
| 210 - Estudos, Projetos e Informações Estratégicas | 418.834,44 |
| 1123 - Ações para implantação do Plano de Desenvolvimento Regional | 418.834,44 |
| 122 - Administração Geral | 2.930.079,61 |
| 850 - Gestão de Pessoas | 2.561.402,00 |
| 949 - Administração de pessoal e encargos | 2.561.402,00 |
| 900 - Gestão Administrativa - Poder Executivo | 368.677,61 |
| 2 - Contratação de serviços para operacionalização da administração | 366.488,19 |
| 945 - Serviços e materiais administrativos | 2.189,42 |
| 126 - Tecnologia da Informação | 22.863,00 |
| 220 - Governança Eletrônica | 22.863,00 |
| 948 - Aquisição de serviços e equipamentos na área de telecomunicação | 22.863,00 |
| 128 - Formação de Recursos Humanos | 20.355,33 |
| 600 - Novos Valores | 20.355,33 |
| 6 - Encargos com estagiários | 20.355,33 |
| 6 - Segurança Pública | 123.503,97 |
| 182 - Defesa Civil | 123.503,97 |
| 730 - Prevenção e Preparação para Desastres | 123.503,97 |
| 921 - Apoio financeiro ao Corpo de Bombeiros Voluntários | 123.503,97 |
| 8 - Assistência Social | 100.000,00 |
| 244 - Assistência Comunitária | 100.000,00 |
| 510 - Proteção Social Básica e Especial | 100.000,00 |
| 577 - Apoio às ações de desenvolvimento social, trabalho e renda | 100.000,00 |

**PROGRAMA DE TRABALHO - CONSOLIDADO GERAL**
ANEXO 6 DA LEI FEDERAL Nº 4.320/64
**EXERCÍCIO DE 2012**

| PODER/ÓRGÃO/UNIDADE GESTORA/FUNÇÃO/SUBFUNÇÃO/PROGRAMA/AÇÃO | VALORES EM R$ |
|---|---|
| 79000 - Secretaria de Estado de Desenvolvimento Regional - Caçador | 17.048.127,84 |
| 790001 - Secretaria de Estado de Desenvolvimento Regional - Caçador | 17.048.127,84 |
| 10 - Saúde | 1.382.333,04 |
| 122 - Administração Geral | 35.579,54 |
| 400 - Gestão do SUS | 35.579,54 |
| 488 - Manutenção de unidades de saúde | 35.579,54 |
| 301 - Atenção Básica | 1.346.753,50 |
| 420 - Atenção Básica | 1.346.753,50 |
| 977 - Reaparelhamento e adequação da rede de atenção básica | 1.346.753,50 |
| 12 - Educação | 6.354.188,41 |
| 122 - Administração Geral | 62.515,53 |
| 610 - Educação Básica | 62.515,53 |
| 4 - Manutenção da Gered | 62.515,53 |
| 367 - Educação Especial | 469.479,68 |
| 520 - Cidadania e Diversidade | 469.479,68 |
| 493 - Apoio financeiro às APAES | 469.479,68 |
| 368 - Educação Básica | 5.822.193,20 |
| 100 - Caminhos do Desenvolvimento | 144.001,79 |
| 1223 - Revitalização da rede física nas UES | 144.001,79 |
| 610 - Educação Básica | 5.678.191,41 |
| 104 - Construção, ampliação e reforma de escolas | 3.342.880,98 |
| 110 - Manutenção de escola | 119.037,33 |
| 205 - Capacitação e formação de gestores | 7.340,00 |
| 669 - Capacitação de profissionais | 67.661,68 |
| 92 - Transporte escolar | 1.337.998,02 |
| 93 - Serviços administrativos - educação básica | 803.273,40 |
| 13 - Cultura | 95.000,00 |
| 392 - Difusão Cultural | 95.000,00 |
| 660 - Pró-Cultura | 95.000,00 |
| 361 - Fomento da atividade cultural | 95.000,00 |

**PROGRAMA DE TRABALHO - CONSOLIDADO GERAL**
ANEXO 6 DA LEI FEDERAL Nº 4.320/64
**EXERCÍCIO DE 2012**

| PODER/ÓRGÃO/UNIDADE GESTORA/FUNÇÃO/SUBFUNÇÃO/PROGRAMA/AÇÃO | VALORES EM R$ |
|---|---|
| 14 - Direitos da Cidadania | 47.552,84 |
| 122 - Administração Geral | 47.552,84 |
| 750 - Expansão e Modernização do Sistema Prisional e Socioeducativo | 47.552,84 |
| 983 - Readequação de unidades | 47.552,84 |
| 15 - Urbanismo | 13.719,81 |
| 451 - Infra-Estrutura Urbana | 13.719,81 |
| 300 - Qualidade de Vida no Campo e na Cidade | 13.719,81 |
| 902 - Aquisição, construção, reforma ou manutenção de equipamentos | 13.719,81 |
| 18 - Gestão Ambiental | 49.738,33 |
| 542 - Controle Ambiental | 49.738,33 |
| 340 - Desenvolvimento Ambiental Sustentável | 49.738,33 |
| 741 - Fiscalização e atendimento de reclamações ambientais | 49.738,33 |
| 20 - Agricultura | 387.279,96 |
| 606 - Extensão Rural | 387.279,96 |
| 300 - Qualidade de Vida no Campo e na Cidade | 387.279,96 |
| 473 - Apoio ao desenvolvimento rural e pesqueiro | 32.808,73 |
| 644 - Apoio às ações na área de agricultura | 354.471,23 |
| 23 - Comércio e Serviços | 334.097,50 |
| 695 - Turismo | 334.097,50 |
| 640 - Promoção do Turismo Catarinense | 334.097,50 |
| 149 - Fomento da atividade turística | 100.000,00 |
| 484 - Promoção, pesquisa e recuperação | 234.097,50 |
| 26 - Transporte | 840.685,67 |
| 782 - Transporte Rodoviário | 840.685,67 |
| 110 - Construção de Rodovias | 840.685,67 |
| 915 - Apoio ao sistema viário | 840.685,67 |
| 27 - Desporto e Lazer | 1.434.249,78 |
| 812 - Desporto Comunitário | 39.824,43 |
| 650 - Desenvolvimento e Fortalecimento do Esporte e do Lazer | 39.824,43 |
| 904 - Apoio às ações na área de esporte | 39.824,43 |

**PROGRAMA DE TRABALHO - CONSOLIDADO GERAL**
ANEXO 6 DA LEI FEDERAL Nº 4.320/64
**EXERCÍCIO DE 2012**

| PODER/ÓRGÃO/UNIDADE GESTORA/FUNÇÃO/SUBFUNÇÃO/PROGRAMA/AÇÃO | VALORES EM R$ |
|---|---|
| 813 - Lazer | 1.394.425,35 |
| 650 - Desenvolvimento e Fortalecimento do Esporte e do Lazer | 1.394.425,35 |
| 1066 - Apoio a atividade esportiva | 194.425,35 |
| 484 - Promoção, pesquisa e recuperação | 1.200.000,00 |
| 4 - Administração | 5.699.544,39 |
| 121 - Planejamento e Orçamento | 1.681.109,91 |
| 210 - Estudos, Projetos e Informações Estratégicas | 1.681.109,91 |
| 1123 - Ações para implantação do Plano de Desenvolvimento Regional | 1.681.109,91 |
| 122 - Administração Geral | 3.958.340,87 |
| 850 - Gestão de Pessoas | 3.461.973,32 |
| 949 - Administração de pessoal e encargos | 3.461.973,32 |
| 900 - Gestão Administrativa - Poder Executivo | 496.367,55 |
| 2 - Contratação de serviços para operacionalização da administração | 486.648,59 |
| 945 - Serviços e materiais administrativos | 9.718,96 |
| 126 - Tecnologia da Informação | 60.093,61 |
| 220 - Governança Eletrônica | 60.093,61 |
| 946 - Aquisição e manutenção de hardware | 1.450,00 |
| 948 - Aquisição de serviços e equipamentos na área de telecomunicação | 58.643,61 |
| 8 - Assistência Social | 409.738,11 |
| 244 - Assistência Comunitária | 409.738,11 |
| 510 - Proteção Social Básica e Especial | 409.738,11 |
| 577 - Apoio às ações de desenvolvimento social, trabalho e renda | 409.738,11 |
| 80000 - Secretaria de Estado de Desenvolvimento Regional - Curitibanos | 12.759.943,74 |
| 800001 - Secretaria de Estado de Desenvolvimento Regional - Curitibanos | 12.759.943,74 |
| 10 - Saúde | 423.511,66 |
| 301 - Atenção Básica | 389.438,47 |
| 410 - Vigilância em Saúde | 50.000,00 |
| 524 - Apoio às ações na área de saúde | 50.000,00 |
| 420 - Atenção Básica | 339.438,47 |
| 977 - Reaparelhamento e adequação da rede de atenção básica | 339.438,47 |

**PROGRAMA DE TRABALHO - CONSOLIDADO GERAL**
ANEXO 6 DA LEI FEDERAL Nº 4.320/64
**EXERCÍCIO DE 2012**

| PODER/ÓRGÃO/UNIDADE GESTORA/FUNÇÃO/SUBFUNÇÃO/PROGRAMA/AÇÃO | VALORES EM R$ |
|---|---|
| 302 - Assistência Hospitalar e Ambulatorial | 34.073,19 |
| 430 - Atenção de Média e Alta Complexidade Ambulatorial e Hospitalar | 34.073,19 |
| 10 - Manutenção, implementação e ampliação das unidades do SAMU | 34.073,19 |
| 12 - Educação | 3.000.882,79 |
| 122 - Administração Geral | 26.722,31 |
| 610 - Educação Básica | 26.722,31 |
| 4 - Manutenção da Gered | 26.722,31 |
| 363 - Ensino Profissional | 62,65 |
| 615 - Gestão do Ensino Profissional | 62,65 |
| 91 - Descentralização financeira Cedup | 62,65 |
| 367 - Educação Especial | 385.303,51 |
| 520 - Cidadania e Diversidade | 385.303,51 |
| 493 - Apoio financeiro às APAES | 385.303,51 |
| 368 - Educação Básica | 2.588.794,32 |
| 610 - Educação Básica | 2.588.794,32 |
| 104 - Construção, ampliação e reforma de escolas | 1.013.575,82 |
| 110 - Manutenção de escola | 313.298,87 |
| 205 - Capacitação e formação de gestores | 12.255,00 |
| 669 - Capacitação de profissionais | 9.880,00 |
| 92 - Transporte escolar | 597.573,24 |
| 93 - Serviços administrativos - educação básica | 642.211,39 |
| 13 - Cultura | 57.068,00 |
| 392 - Difusão Cultural | 57.068,00 |
| 660 - Pró-Cultura | 57.068,00 |
| 146 - Incentivo cultural | 7.068,00 |
| 361 - Fomento da atividade cultural | 50.000,00 |
| 15 - Urbanismo | 195.500,00 |
| 451 - Infra-Estrutura Urbana | 195.500,00 |
| 300 - Qualidade de Vida no Campo e na Cidade | 195.500,00 |
| 902 - Aquisição, construção, reforma ou manutenção de equipamentos | 195.500,00 |

**PROGRAMA DE TRABALHO - CONSOLIDADO GERAL**
ANEXO 6 DA LEI FEDERAL Nº 4.320/64
**EXERCÍCIO DE 2012**

| PODER/ÓRGÃO/UNIDADE GESTORA/FUNÇÃO/SUBFUNÇÃO/PROGRAMA/AÇÃO | VALORES EM R$ |
|---|---|
| 18 - Gestão Ambiental | 127.950,00 |
| 544 - Recursos Hídricos | 127.950,00 |
| 350 - Gestão dos Recursos Hídricos | 127.950,00 |
| 100 - Fortalecimento dos comitês de gerenciamento de bacias hidrográficas | 127.950,00 |
| 23 - Comércio e Serviços | 165.000,00 |
| 695 - Turismo | 165.000,00 |
| 640 - Promoção do Turismo Catarinense | 165.000,00 |
| 149 - Fomento da atividade turística | 15.000,00 |
| 484 - Promoção, pesquisa e recuperação | 150.000,00 |
| 26 - Transporte | 4.068.226,06 |
| 782 - Transporte Rodoviário | 4.068.226,06 |
| 110 - Construção de Rodovias | 4.068.226,06 |
| 915 - Apoio ao sistema viário | 4.068.226,06 |
| 27 - Desporto e Lazer | 741.356,40 |
| 812 - Desporto Comunitário | 134.426,40 |
| 650 - Desenvolvimento e Fortalecimento do Esporte e do Lazer | 134.426,40 |
| 904 - Apoio às ações na área de esporte | 134.426,40 |
| 813 - Lazer | 606.930,00 |
| 650 - Desenvolvimento e Fortalecimento do Esporte e do Lazer | 606.930,00 |
| 1066 - Apoio a atividade esportiva | 600.000,00 |
| 147 - Incentivo esportivo | 6.930,00 |
| 4 - Administração | 3.715.504,97 |
| 122 - Administração Geral | 3.634.951,84 |
| 850 - Gestão de Pessoas | 3.055.754,24 |
| 949 - Administração de pessoal e encargos | 3.055.754,24 |
| 900 - Gestão Administrativa - Poder Executivo | 579.197,60 |
| 169 - Construção, ampliação e reforma de edificações | 100.000,00 |
| 2 - Contratação de serviços para operacionalização da administração | 457.803,44 |
| 945 - Serviços e materiais administrativos | 21.394,16 |
| 126 - Tecnologia da Informação | 67.708,13 |

**PROGRAMA DE TRABALHO - CONSOLIDADO GERAL**
ANEXO 6 DA LEI FEDERAL Nº 4.320/64
**EXERCÍCIO DE 2012**

| PODER/ÓRGÃO/UNIDADE GESTORA/FUNÇÃO/SUBFUNÇÃO/PROGRAMA/AÇÃO | VALORES EM R$ |
|---|---|
| 220 - Governança Eletrônica | 67.708,13 |
| 947 - Aquisição, desenvolvimento e manutenção de software | 225,00 |
| 948 - Aquisição de serviços e equipamentos na área de telecomunicação | 67.483,13 |
| 128 - Formação de Recursos Humanos | 12.845,00 |
| 600 - Novos Valores | 12.845,00 |
| 6 - Encargos com estagiários | 12.845,00 |
| 8 - Assistência Social | 264.943,86 |
| 244 - Assistência Comunitária | 264.943,86 |
| 510 - Proteção Social Básica e Especial | 264.943,86 |
| 577 - Apoio às ações de desenvolvimento social, trabalho e renda | 264.943,86 |
| 81000 - Secretaria de Estado de Desenvolvimento Regional - Rio do Sul | 16.569.041,38 |
| 810001 - Secretaria de Estado de Desenvolvimento Regional - Rio do Sul | 16.569.041,38 |
| 10 - Saúde | 410.106,55 |
| 122 - Administração Geral | 207.538,43 |
| 400 - Gestão do SUS | 207.538,43 |
| 488 - Manutenção de unidades de saúde | 207.538,43 |
| 301 - Atenção Básica | 174.568,09 |
| 420 - Atenção Básica | 174.568,09 |
| 977 - Reaparelhamento e adequação da rede de atenção básica | 174.568,09 |
| 302 - Assistência Hospitalar e Ambulatorial | 25.689,39 |
| 430 - Atenção de Média e Alta Complexidade Ambulatorial e Hospitalar | 25.689,39 |
| 10 - Manutenção, implementação e ampliação das unidades do SAMU | 25.689,39 |
| 331 - Proteção e Benefícios ao Trabalhador | 2.310,64 |
| 855 - Saúde Ocupacional | 2.310,64 |
| 952 - Saúde e segurança no contexto ocupacional | 2.310,64 |
| 12 - Educação | 4.118.040,76 |
| 122 - Administração Geral | 67.319,16 |
| 610 - Educação Básica | 67.319,16 |
| 4 - Manutenção da Gered | 67.319,16 |
| 363 - Ensino Profissional | 62.960,91 |

**PROGRAMA DE TRABALHO - CONSOLIDADO GERAL**
ANEXO 6 DA LEI FEDERAL Nº 4.320/64
**EXERCÍCIO DE 2012**

| PODER/ÓRGÃO/UNIDADE GESTORA/FUNÇÃO/SUBFUNÇÃO/PROGRAMA/AÇÃO | VALORES EM R$ |
|---|---|
| 615 - Gestão do Ensino Profissional | 62.960,91 |
| 91 - Descentralização financeira Cedup | 26.069,48 |
| 973 - Reaparelhamento de unidade escolar | 36.891,43 |
| 367 - Educação Especial | 384.406,47 |
| 520 - Cidadania e Diversidade | 384.406,47 |
| 493 - Apoio financeiro às APAES | 384.406,47 |
| 368 - Educação Básica | 3.603.354,22 |
| 610 - Educação Básica | 3.603.354,22 |
| 104 - Construção, ampliação e reforma de escolas | 1.375.565,06 |
| 110 - Manutenção de escola | 184.679,95 |
| 205 - Capacitação e formação de gestores | 10.525,00 |
| 669 - Capacitação de profissionais | 7.139,11 |
| 92 - Transporte escolar | 1.465.019,99 |
| 93 - Serviços administrativos - educação básica | 560.425,11 |
| 13 - Cultura | 150.000,00 |
| 392 - Difusão Cultural | 150.000,00 |
| 660 - Pró-Cultura | 150.000,00 |
| 361 - Fomento da atividade cultural | 150.000,00 |
| 18 - Gestão Ambiental | 788.206,34 |
| 182 - Defesa Civil | 743.786,24 |
| 735 - Respostas aos Desastres e Reconstrução | 743.786,24 |
| 1098 - Aquisição de materiais e assistência humanitária | 743.786,24 |
| 541 - Preservação e Conservação Ambiental | 44.420,10 |
| 348 - Gestão Ambiental Estratégica | 44.420,10 |
| 1065 - Apoio a programas, projetos e atividades | 44.420,10 |
| 20 - Agricultura | 232.095,89 |
| 606 - Extensão Rural | 232.095,89 |
| 300 - Qualidade de Vida no Campo e na Cidade | 232.095,89 |
| 473 - Apoio ao desenvolvimento rural e pesqueiro | 205.902,85 |
| 644 - Apoio às ações na área de agricultura | 26.193,04 |

**PROGRAMA DE TRABALHO - CONSOLIDADO GERAL**
ANEXO 6 DA LEI FEDERAL Nº 4.320/64
**EXERCÍCIO DE 2012**

| PODER/ÓRGÃO/UNIDADE GESTORA/FUNÇÃO/SUBFUNÇÃO/PROGRAMA/AÇÃO | VALORES EM R$ |
|---|---|
| 23 - Comércio e Serviços | 175.874,39 |
| 695 - Turismo | 175.874,39 |
| 640 - Promoção do Turismo Catarinense | 175.874,39 |
| 149 - Fomento da atividade turística | 119.974,18 |
| 484 - Promoção, pesquisa e recuperação | 55.900,21 |
| 26 - Transporte | 6.037.653,46 |
| 782 - Transporte Rodoviário | 6.037.653,46 |
| 105 - Mobilidade Urbana | 192.924,98 |
| 760 - Apoio ao sistema viário | 192.924,98 |
| 110 - Construção de Rodovias | 5.844.728,48 |
| 915 - Apoio ao sistema viário | 5.844.728,48 |
| 27 - Desporto e Lazer | 344.620,31 |
| 812 - Desporto Comunitário | 226.692,50 |
| 650 - Desenvolvimento e Fortalecimento do Esporte e do Lazer | 226.692,50 |
| 904 - Apoio às ações na área de esporte | 226.692,50 |
| 813 - Lazer | 117.927,81 |
| 650 - Desenvolvimento e Fortalecimento do Esporte e do Lazer | 117.927,81 |
| 1066 - Apoio a atividade esportiva | 37.927,81 |
| 484 - Promoção, pesquisa e recuperação | 80.000,00 |
| 4 - Administração | 4.268.568,69 |
| 121 - Planejamento e Orçamento | 3.678,00 |
| 210 - Estudos, Projetos e Informações Estratégicas | 3.678,00 |
| 1123 - Ações para implantação do Plano de Desenvolvimento Regional | 3.678,00 |
| 122 - Administração Geral | 4.232.776,25 |
| 850 - Gestão de Pessoas | 3.781.333,27 |
| 949 - Administração de pessoal e encargos | 3.781.333,27 |
| 900 - Gestão Administrativa - Poder Executivo | 451.442,98 |
| 2 - Contratação de serviços para operacionalização da administração | 376.879,86 |
| 945 - Serviços e materiais administrativos | 74.563,12 |
| 126 - Tecnologia da Informação | 32.114,44 |

**PROGRAMA DE TRABALHO - CONSOLIDADO GERAL**
ANEXO 6 DA LEI FEDERAL Nº 4.320/64
**EXERCÍCIO DE 2012**

| PODER/ÓRGÃO/UNIDADE GESTORA/FUNÇÃO/SUBFUNÇÃO/PROGRAMA/AÇÃO | VALORES EM R$ |
|---|---|
| 220 - Governança Eletrônica | 32.114,44 |
| 948 - Aquisição de serviços e equipamentos na área de telecomunicação | 32.114,44 |
| 8 - Assistência Social | 43.874,99 |
| 244 - Assistência Comunitária | 43.874,99 |
| 510 - Proteção Social Básica e Especial | 43.874,99 |
| 577 - Apoio às ações de desenvolvimento social, trabalho e renda | 43.874,99 |
| 82000 - Secretaria de Estado de Desenvolvimento Regional - Ituporanga | 17.946.557,81 |
| 820001 - Secretaria de Estado de Desenvolvimento Regional - Ituporanga | 17.946.557,81 |
| 10 - Saúde | 798.736,45 |
| 122 - Administração Geral | 26.122,59 |
| 400 - Gestão do SUS | 26.122,59 |
| 488 - Manutenção de unidades de saúde | 26.122,59 |
| 301 - Atenção Básica | 772.613,86 |
| 420 - Atenção Básica | 772.613,86 |
| 977 - Reaparelhamento e adequação da rede de atenção básica | 772.613,86 |
| 11 - Trabalho | 360.314,40 |
| 334 - Fomento ao Trabalho | 360.314,40 |
| 530 - Pró-Emprego e Renda | 360.314,40 |
| 600 - Desenvolvimento de ações para geração e manutenção de empregos | 360.314,40 |
| 12 - Educação | 4.294.964,35 |
| 122 - Administração Geral | 79.947,55 |
| 610 - Educação Básica | 79.947,55 |
| 4 - Manutenção da Gered | 79.947,55 |
| 363 - Ensino Profissional | 24.126,52 |
| 615 - Gestão do Ensino Profissional | 24.126,52 |
| 91 - Descentralização financeira Cedup | 24.126,52 |
| 367 - Educação Especial | 215.121,61 |
| 520 - Cidadania e Diversidade | 215.121,61 |
| 493 - Apoio financeiro às APAES | 215.121,61 |
| 368 - Educação Básica | 3.975.768,67 |

**PROGRAMA DE TRABALHO - CONSOLIDADO GERAL**
ANEXO 6 DA LEI FEDERAL Nº 4.320/64
**EXERCÍCIO DE 2012**

| PODER/ÓRGÃO/UNIDADE GESTORA/FUNÇÃO/SUBFUNÇÃO/PROGRAMA/AÇÃO | VALORES EM R$ |
|---|---|
| 610 - Educação Básica | 3.975.768,67 |
| 104 - Construção, ampliação e reforma de escolas | 892.365,80 |
| 110 - Manutenção de escola | 378.915,09 |
| 205 - Capacitação e formação de gestores | 18.900,00 |
| 669 - Capacitação de profissionais | 275,00 |
| 92 - Transporte escolar | 2.216.845,13 |
| 93 - Serviços administrativos - educação básica | 468.467,65 |
| 13 - Cultura | 38.234,64 |
| 392 - Difusão Cultural | 38.234,64 |
| 660 - Pró-Cultura | 38.234,64 |
| 361 - Fomento da atividade cultural | 38.234,64 |
| 14 - Direitos da Cidadania | 29.021,57 |
| 122 - Administração Geral | 29.021,57 |
| 750 - Expansão e Modernização do Sistema Prisional e Socioeducativo | 29.021,57 |
| 983 - Readequação de unidades | 29.021,57 |
| 15 - Urbanismo | 180.000,00 |
| 451 - Infra-Estrutura Urbana | 180.000,00 |
| 300 - Qualidade de Vida no Campo e na Cidade | 180.000,00 |
| 902 - Aquisição, construção, reforma ou manutenção de equipamentos | 180.000,00 |
| 16 - Habitação | 140.000,00 |
| 482 - Habitação Urbana | 140.000,00 |
| 540 - Nova Casa | 140.000,00 |
| 54 - Moradia urbana | 140.000,00 |
| 18 - Gestão Ambiental | 3.022.948,76 |
| 544 - Recursos Hídricos | 3.022.948,76 |
| 350 - Gestão dos Recursos Hídricos | 3.022.948,76 |
| 840 - Obras de infraestrutura hídrica | 3.022.948,76 |
| 23 - Comércio e Serviços | 54.081,76 |
| 695 - Turismo | 54.081,76 |
| 640 - Promoção do Turismo Catarinense | 54.081,76 |

**PROGRAMA DE TRABALHO - CONSOLIDADO GERAL**
ANEXO 6 DA LEI FEDERAL Nº 4.320/64
**EXERCÍCIO DE 2012**

| PODER/ÓRGÃO/UNIDADE GESTORA/FUNÇÃO/SUBFUNÇÃO/PROGRAMA/AÇÃO | VALORES EM R$ |
|---|---|
| 149 - Fomento da atividade turística | 54.081,76 |
| 26 - Transporte | 4.954.994,74 |
| 782 - Transporte Rodoviário | 4.954.994,74 |
| 105 - Mobilidade Urbana | 3.235.857,98 |
| 760 - Apoio ao sistema viário | 3.235.857,98 |
| 110 - Construção de Rodovias | 1.719.136,76 |
| 915 - Apoio ao sistema viário | 1.719.136,76 |
| 27 - Desporto e Lazer | 164.129,71 |
| 812 - Desporto Comunitário | 98.908,68 |
| 650 - Desenvolvimento e Fortalecimento do Esporte e do Lazer | 98.908,68 |
| 904 - Apoio às ações na área de esporte | 98.908,68 |
| 813 - Lazer | 65.221,03 |
| 650 - Desenvolvimento e Fortalecimento do Esporte e do Lazer | 65.221,03 |
| 1066 - Apoio a atividade esportiva | 35.380,65 |
| 484 - Promoção, pesquisa e recuperação | 29.840,38 |
| 4 - Administração | 3.581.499,44 |
| 122 - Administração Geral | 3.558.509,35 |
| 850 - Gestão de Pessoas | 2.912.114,79 |
| 949 - Administração de pessoal e encargos | 2.912.114,79 |
| 900 - Gestão Administrativa - Poder Executivo | 646.394,56 |
| 2 - Contratação de serviços para operacionalização da administração | 590.744,16 |
| 945 - Serviços e materiais administrativos | 55.650,40 |
| 126 - Tecnologia da Informação | 15.867,59 |
| 220 - Governança Eletrônica | 15.867,59 |
| 948 - Aquisição de serviços e equipamentos na área de telecomunicação | 15.867,59 |
| 128 - Formação de Recursos Humanos | 7.122,50 |
| 600 - Novos Valores | 7.122,50 |
| 6 - Encargos com estagiários | 7.122,50 |
| 8 - Assistência Social | 327.631,99 |
| 244 - Assistência Comunitária | 327.631,99 |

**PROGRAMA DE TRABALHO - CONSOLIDADO GERAL**
ANEXO 6 DA LEI FEDERAL Nº 4.320/64
**EXERCÍCIO DE 2012**

| PODER/ÓRGÃO/UNIDADE GESTORA/FUNÇÃO/SUBFUNÇÃO/PROGRAMA/AÇÃO | VALORES EM R$ |
|---|---|
| 510 - Proteção Social Básica e Especial | 327.631,99 |
| 577 - Apoio às ações de desenvolvimento social, trabalho e renda | 327.631,99 |
| 83000 - Secretaria de Estado de Desenvolvimento Regional - Ibirama | 16.807.342,33 |
| 830001 - Secretaria de Estado de Desenvolvimento Regional - Ibirama | 16.807.342,33 |
| 10 - Saúde | 1.065.191,62 |
| 122 - Administração Geral | 105.766,64 |
| 400 - Gestão do SUS | 105.766,64 |
| 488 - Manutenção de unidades de saúde | 105.766,64 |
| 301 - Atenção Básica | 519.390,80 |
| 410 - Vigilância em Saúde | 203.768,70 |
| 524 - Apoio às ações na área de saúde | 203.768,70 |
| 420 - Atenção Básica | 315.622,10 |
| 977 - Reaparelhamento e adequação da rede de atenção básica | 315.622,10 |
| 302 - Assistência Hospitalar e Ambulatorial | 440.034,18 |
| 400 - Gestão do SUS | 440.034,18 |
| 14 - Ampliação e reforma para as unidades hospitalares | 90.495,22 |
| 488 - Manutenção de unidades de saúde | 349.538,96 |
| 12 - Educação | 4.524.973,62 |
| 122 - Administração Geral | 108.474,68 |
| 610 - Educação Básica | 108.474,68 |
| 4 - Manutenção da Gered | 108.474,68 |
| 367 - Educação Especial | 327.570,83 |
| 520 - Cidadania e Diversidade | 327.570,83 |
| 493 - Apoio financeiro às APAES | 327.570,83 |
| 368 - Educação Básica | 4.088.928,11 |
| 610 - Educação Básica | 4.088.928,11 |
| 104 - Construção, ampliação e reforma de escolas | 231.478,25 |
| 110 - Manutenção de escola | 232.499,95 |
| 205 - Capacitação e formação de gestores | 14.140,00 |
| 669 - Capacitação de profissionais | 300,00 |

**PROGRAMA DE TRABALHO - CONSOLIDADO GERAL**
ANEXO 6 DA LEI FEDERAL Nº 4.320/64
**EXERCÍCIO DE 2012**

| PODER/ÓRGÃO/UNIDADE GESTORA/FUNÇÃO/SUBFUNÇÃO/PROGRAMA/AÇÃO | VALORES EM R$ |
|---|---|
| 92 - Transporte escolar | 2.851.251,00 |
| 93 - Serviços administrativos - educação básica | 759.258,91 |
| 13 - Cultura | 223.324,45 |
| 392 - Difusão Cultural | 223.324,45 |
| 650 - Desenvolvimento e Fortalecimento do Esporte e do Lazer | 199.701,45 |
| 696 - Apoio financeiro às ações de incentivo à atividade cultural | 199.701,45 |
| 660 - Pró-Cultura | 23.623,00 |
| 484 - Promoção, pesquisa e recuperação | 23.623,00 |
| 15 - Urbanismo | 266.666,65 |
| 451 - Infra-Estrutura Urbana | 266.666,65 |
| 300 - Qualidade de Vida no Campo e na Cidade | 266.666,65 |
| 902 - Aquisição, construção, reforma ou manutenção de equipamentos | 266.666,65 |
| 18 - Gestão Ambiental | 207.065,98 |
| 544 - Recursos Hídricos | 207.065,98 |
| 350 - Gestão dos Recursos Hídricos | 207.065,98 |
| 840 - Obras de infraestrutura hídrica | 207.065,98 |
| 20 - Agricultura | 374.467,16 |
| 606 - Extensão Rural | 374.467,16 |
| 300 - Qualidade de Vida no Campo e na Cidade | 374.467,16 |
| 473 - Apoio ao desenvolvimento rural e pesqueiro | 374.467,16 |
| 26 - Transporte | 5.048.015,33 |
| 782 - Transporte Rodoviário | 5.048.015,33 |
| 110 - Construção de Rodovias | 5.048.015,33 |
| 915 - Apoio ao sistema viário | 5.048.015,33 |
| 27 - Desporto e Lazer | 923.918,61 |
| 812 - Desporto Comunitário | 198.351,11 |
| 650 - Desenvolvimento e Fortalecimento do Esporte e do Lazer | 198.351,11 |
| 904 - Apoio às ações na área de esporte | 198.351,11 |
| 813 - Lazer | 725.567,50 |
| 650 - Desenvolvimento e Fortalecimento do Esporte e do Lazer | 725.567,50 |

**PROGRAMA DE TRABALHO - CONSOLIDADO GERAL**
ANEXO 6 DA LEI FEDERAL Nº 4.320/64
**EXERCÍCIO DE 2012**

| PODER/ÓRGÃO/UNIDADE GESTORA/FUNÇÃO/SUBFUNÇÃO/PROGRAMA/AÇÃO | VALORES EM R$ |
|---|---|
| 1066 - Apoio a atividade esportiva | 575.567,50 |
| 484 - Promoção, pesquisa e recuperação | 150.000,00 |
| 4 - Administração | 4.173.718,91 |
| 122 - Administração Geral | 3.902.838,19 |
| 850 - Gestão de Pessoas | 3.322.164,99 |
| 949 - Administração de pessoal e encargos | 3.322.164,99 |
| 900 - Gestão Administrativa - Poder Executivo | 580.673,20 |
| 169 - Construção, ampliação e reforma de edificações | 49.997,85 |
| 2 - Contratação de serviços para operacionalização da administração | 417.471,00 |
| 945 - Serviços e materiais administrativos | 113.204,35 |
| 126 - Tecnologia da Informação | 270.880,72 |
| 220 - Governança Eletrônica | 270.880,72 |
| 946 - Aquisição e manutenção de hardware | 35.020,00 |
| 948 - Aquisição de serviços e equipamentos na área de telecomunicação | 235.860,72 |
| 84000 - Secretaria de Estado de Desenvolvimento Regional - Blumenau | 25.844.410,53 |
| 840001 - Secretaria de Estado de Desenvolvimento Regional - Blumenau | 25.844.410,53 |
| 10 - Saúde | 815.898,48 |
| 122 - Administração Geral | 198.824,63 |
| 400 - Gestão do SUS | 198.824,63 |
| 488 - Manutenção de unidades de saúde | 198.824,63 |
| 301 - Atenção Básica | 588.000,00 |
| 410 - Vigilância em Saúde | 500.000,00 |
| 524 - Apoio às ações na área de saúde | 500.000,00 |
| 420 - Atenção Básica | 88.000,00 |
| 977 - Reaparelhamento e adequação da rede de atenção básica | 88.000,00 |
| 302 - Assistência Hospitalar e Ambulatorial | 29.073,85 |
| 430 - Atenção de Média e Alta Complexidade Ambulatorial e Hospitalar | 29.073,85 |
| 10 - Manutenção, implementação e ampliação das unidades do SAMU | 29.073,85 |
| 12 - Educação | 10.382.143,13 |
| 122 - Administração Geral | 37.768,13 |

**PROGRAMA DE TRABALHO - CONSOLIDADO GERAL**
ANEXO 6 DA LEI FEDERAL Nº 4.320/64
**EXERCÍCIO DE 2012**

| PODER/ÓRGÃO/UNIDADE GESTORA/FUNÇÃO/SUBFUNÇÃO/PROGRAMA/AÇÃO | VALORES EM R$ |
|---|---|
| 610 - Educação Básica | 37.768,13 |
| 4 - Manutenção da Gered | 37.768,13 |
| 367 - Educação Especial | 912.250,91 |
| 520 - Cidadania e Diversidade | 912.250,91 |
| 493 - Apoio financeiro às APAES | 912.250,91 |
| 368 - Educação Básica | 9.432.124,09 |
| 610 - Educação Básica | 9.432.124,09 |
| 104 - Construção, ampliação e reforma de escolas | 3.885.715,55 |
| 110 - Manutenção de escola | 555.637,92 |
| 205 - Capacitação e formação de gestores | 15.774,00 |
| 669 - Capacitação de profissionais | 13.258,02 |
| 92 - Transporte escolar | 1.932.156,52 |
| 93 - Serviços administrativos - educação básica | 3.029.582,08 |
| 13 - Cultura | 50.000,00 |
| 392 - Difusão Cultural | 50.000,00 |
| 660 - Pró-Cultura | 50.000,00 |
| 361 - Fomento da atividade cultural | 50.000,00 |
| 18 - Gestão Ambiental | 2.643.220,00 |
| 541 - Preservação e Conservação Ambiental | 53.220,00 |
| 348 - Gestão Ambiental Estratégica | 53.220,00 |
| 1065 - Apoio a programas, projetos e atividades | 53.220,00 |
| 544 - Recursos Hídricos | 2.590.000,00 |
| 350 - Gestão dos Recursos Hídricos | 2.590.000,00 |
| 100 - Fortalecimento dos comitês de gerenciamento de bacias hidrográficas | 90.000,00 |
| 840 - Obras de infraestrutura hídrica | 2.500.000,00 |
| 23 - Comércio e Serviços | 159.931,00 |
| 695 - Turismo | 159.931,00 |
| 640 - Promoção do Turismo Catarinense | 159.931,00 |
| 149 - Fomento da atividade turística | 159.931,00 |
| 26 - Transporte | 5.308.575,05 |

**PROGRAMA DE TRABALHO - CONSOLIDADO GERAL**
ANEXO 6 DA LEI FEDERAL Nº 4.320/64
**EXERCÍCIO DE 2012**

| PODER/ÓRGÃO/UNIDADE GESTORA/FUNÇÃO/SUBFUNÇÃO/PROGRAMA/AÇÃO | VALORES EM R$ |
|---|---|
| 782 - Transporte Rodoviário | 5.308.575,05 |
| 110 - Construção de Rodovias | 5.308.575,05 |
| 915 - Apoio ao sistema viário | 5.308.575,05 |
| 27 - Desporto e Lazer | 150.000,00 |
| 813 - Lazer | 150.000,00 |
| 650 - Desenvolvimento e Fortalecimento do Esporte e do Lazer | 150.000,00 |
| 484 - Promoção, pesquisa e recuperação | 150.000,00 |
| 4 - Administração | 6.334.642,87 |
| 122 - Administração Geral | 6.159.657,76 |
| 850 - Gestão de Pessoas | 4.121.455,25 |
| 949 - Administração de pessoal e encargos | 4.121.455,25 |
| 900 - Gestão Administrativa - Poder Executivo | 2.038.202,51 |
| 169 - Construção, ampliação e reforma de edificações | 896.200,15 |
| 2 - Contratação de serviços para operacionalização da administração | 1.142.002,36 |
| 126 - Tecnologia da Informação | 148.038,78 |
| 220 - Governança Eletrônica | 148.038,78 |
| 948 - Aquisição de serviços e equipamentos na área de telecomunicação | 148.038,78 |
| 128 - Formação de Recursos Humanos | 26.946,33 |
| 600 - Novos Valores | 26.946,33 |
| 6 - Encargos com estagiários | 26.946,33 |
| 85000 - Secretaria de Estado de Desenvolvimento Regional - Brusque | 17.143.883,59 |
| 850001 - Secretaria de Estado de Desenvolvimento Regional - Brusque | 17.143.883,59 |
| 10 - Saúde | 715.876,04 |
| 122 - Administração Geral | 49.774,49 |
| 400 - Gestão do SUS | 49.774,49 |
| 488 - Manutenção de unidades de saúde | 49.774,49 |
| 301 - Atenção Básica | 666.101,55 |
| 410 - Vigilância em Saúde | 208.067,36 |
| 524 - Apoio às ações na área de saúde | 208.067,36 |
| 420 - Atenção Básica | 458.034,19 |

**PROGRAMA DE TRABALHO - CONSOLIDADO GERAL**
ANEXO 6 DA LEI FEDERAL Nº 4.320/64
**EXERCÍCIO DE 2012**

| PODER/ÓRGÃO/UNIDADE GESTORA/FUNÇÃO/SUBFUNÇÃO/PROGRAMA/AÇÃO | VALORES EM R$ |
|---|---|
| 977 - Reaparelhamento e adequação da rede de atenção básica | 458.034,19 |
| 12 - Educação | 6.715.478,71 |
| 122 - Administração Geral | 25.927,52 |
| 610 - Educação Básica | 25.927,52 |
| 4 - Manutenção da Gered | 25.927,52 |
| 363 - Ensino Profissional | 12.805,00 |
| 615 - Gestão do Ensino Profissional | 12.805,00 |
| 91 - Descentralização financeira Cedup | 12.805,00 |
| 367 - Educação Especial | 736.507,42 |
| 520 - Cidadania e Diversidade | 736.507,42 |
| 493 - Apoio financeiro às APAES | 736.507,42 |
| 368 - Educação Básica | 5.940.238,77 |
| 100 - Caminhos do Desenvolvimento | 727.977,36 |
| 1223 - Revitalização da rede física nas UES | 727.977,36 |
| 610 - Educação Básica | 5.212.261,41 |
| 104 - Construção, ampliação e reforma de escolas | 1.478.320,06 |
| 110 - Manutenção de escola | 250.635,35 |
| 205 - Capacitação e formação de gestores | 22.230,00 |
| 669 - Capacitação de profissionais | 14.085,00 |
| 92 - Transporte escolar | 2.662.961,07 |
| 93 - Serviços administrativos - educação básica | 784.029,93 |
| 13 - Cultura | 20.000,00 |
| 392 - Difusão Cultural | 20.000,00 |
| 660 - Pró-Cultura | 20.000,00 |
| 361 - Fomento da atividade cultural | 20.000,00 |
| 15 - Urbanismo | 191.550,23 |
| 451 - Infra-Estrutura Urbana | 191.550,23 |
| 300 - Qualidade de Vida no Campo e na Cidade | 191.550,23 |
| 902 - Aquisição, construção, reforma ou manutenção de equipamentos | 191.550,23 |
| 18 - Gestão Ambiental | 69.211,05 |

**PROGRAMA DE TRABALHO - CONSOLIDADO GERAL**
ANEXO 6 DA LEI FEDERAL Nº 4.320/64
**EXERCÍCIO DE 2012**

| PODER/ÓRGÃO/UNIDADE GESTORA/FUNÇÃO/SUBFUNÇÃO/PROGRAMA/AÇÃO | VALORES EM R$ |
|---|---|
| 544 - Recursos Hídricos | 69.211,05 |
| 350 - Gestão dos Recursos Hídricos | 69.211,05 |
| 100 - Fortalecimento dos comitês de gerenciamento de bacias hidrográficas | 69.211,05 |
| 20 - Agricultura | 73.867,13 |
| 606 - Extensão Rural | 73.867,13 |
| 300 - Qualidade de Vida no Campo e na Cidade | 73.867,13 |
| 644 - Apoio às ações na área de agricultura | 73.867,13 |
| 23 - Comércio e Serviços | 203.854,44 |
| 695 - Turismo | 203.854,44 |
| 640 - Promoção do Turismo Catarinense | 203.854,44 |
| 149 - Fomento da atividade turística | 75.000,00 |
| 334 - Incentivo turístico | 30.000,00 |
| 484 - Promoção, pesquisa e recuperação | 98.854,44 |
| 26 - Transporte | 1.765.064,95 |
| 782 - Transporte Rodoviário | 1.765.064,95 |
| 105 - Mobilidade Urbana | 277.636,75 |
| 760 - Apoio ao sistema viário | 277.636,75 |
| 110 - Construção de Rodovias | 1.369.809,58 |
| 915 - Apoio ao sistema viário | 1.369.809,58 |
| 130 - Conservação e Segurança Rodoviária | 117.618,62 |
| 959 - Manutenção rotineira de rodovias | 117.618,62 |
| 27 - Desporto e Lazer | 296.576,08 |
| 812 - Desporto Comunitário | 81.576,08 |
| 650 - Desenvolvimento e Fortalecimento do Esporte e do Lazer | 81.576,08 |
| 904 - Apoio às ações na área de esporte | 81.576,08 |
| 813 - Lazer | 215.000,00 |
| 650 - Desenvolvimento e Fortalecimento do Esporte e do Lazer | 215.000,00 |
| 1066 - Apoio a atividade esportiva | 150.000,00 |
| 484 - Promoção, pesquisa e recuperação | 65.000,00 |
| 4 - Administração | 5.725.295,53 |

**PROGRAMA DE TRABALHO - CONSOLIDADO GERAL**
ANEXO 6 DA LEI FEDERAL Nº 4.320/64
**EXERCÍCIO DE 2012**

| PODER/ÓRGÃO/UNIDADE GESTORA/FUNÇÃO/SUBFUNÇÃO/PROGRAMA/AÇÃO | VALORES EM R$ |
|---|---|
| 121 - Planejamento e Orçamento | 618.060,76 |
| 210 - Estudos, Projetos e Informações Estratégicas | 618.060,76 |
| 1123 - Ações para implantação do Plano de Desenvolvimento Regional | 618.060,76 |
| 122 - Administração Geral | 5.094.203,66 |
| 850 - Gestão de Pessoas | 3.504.258,53 |
| 949 - Administração de pessoal e encargos | 3.504.258,53 |
| 900 - Gestão Administrativa - Poder Executivo | 1.589.945,13 |
| 169 - Construção, ampliação e reforma de edificações | 696.813,59 |
| 2 - Contratação de serviços para operacionalização da administração | 841.759,69 |
| 945 - Serviços e materiais administrativos | 51.371,85 |
| 126 - Tecnologia da Informação | 966,11 |
| 220 - Governança Eletrônica | 966,11 |
| 948 - Aquisição de serviços e equipamentos na área de telecomunicação | 966,11 |
| 128 - Formação de Recursos Humanos | 12.065,00 |
| 600 - Novos Valores | 12.065,00 |
| 6 - Encargos com estagiários | 12.065,00 |
| 8 - Assistência Social | 1.367.109,43 |
| 244 - Assistência Comunitária | 1.367.109,43 |
| 510 - Proteção Social Básica e Especial | 1.367.109,43 |
| 577 - Apoio às ações de desenvolvimento social, trabalho e renda | 1.095.580,73 |
| 988 - Apoio financeiro aos conselhos comunitários | 271.528,70 |
| 86000 - Secretaria de Estado de Desenvolvimento Regional - Itajaí | 27.456.601,51 |
| 860001 - Secretaria de Estado de Desenvolvimento Regional - Itajaí | 27.456.601,51 |
| 10 - Saúde | 1.497.869,58 |
| 122 - Administração Geral | 198.541,80 |
| 400 - Gestão do SUS | 198.541,80 |
| 488 - Manutenção de unidades de saúde | 198.541,80 |
| 301 - Atenção Básica | 1.245.342,98 |
| 410 - Vigilância em Saúde | 33.142,50 |
| 524 - Apoio às ações na área de saúde | 33.142,50 |

**PROGRAMA DE TRABALHO - CONSOLIDADO GERAL**
ANEXO 6 DA LEI FEDERAL Nº 4.320/64
**EXERCÍCIO DE 2012**

| PODER/ÓRGÃO/UNIDADE GESTORA/FUNÇÃO/SUBFUNÇÃO/PROGRAMA/AÇÃO | VALORES EM R$ |
|---|---|
| 420 - Atenção Básica | 1.212.200,48 |
| 977 - Reaparelhamento e adequação da rede de atenção básica | 1.212.200,48 |
| 302 - Assistência Hospitalar e Ambulatorial | 52.348,55 |
| 430 - Atenção de Média e Alta Complexidade Ambulatorial e Hospitalar | 52.348,55 |
| 10 - Manutenção, implementação e ampliação das unidades do SAMU | 52.348,55 |
| 331 - Proteção e Benefícios ao Trabalhador | 1.636,25 |
| 855 - Saúde Ocupacional | 1.636,25 |
| 952 - Saúde e segurança no contexto ocupacional | 1.636,25 |
| 12 - Educação | 14.005.985,92 |
| 122 - Administração Geral | 66.894,10 |
| 610 - Educação Básica | 66.894,10 |
| 4 - Manutenção da Gered | 66.894,10 |
| 364 - Ensino Superior | 22.622,07 |
| 630 - Gestão do Ensino Superior | 22.622,07 |
| 892 - Serviços administrativos | 22.622,07 |
| 367 - Educação Especial | 1.602.699,94 |
| 520 - Cidadania e Diversidade | 1.602.699,94 |
| 493 - Apoio financeiro às APAES | 1.602.699,94 |
| 368 - Educação Básica | 12.313.769,81 |
| 100 - Caminhos do Desenvolvimento | 1.181.475,84 |
| 1223 - Revitalização da rede física nas UES | 1.181.475,84 |
| 610 - Educação Básica | 11.132.293,97 |
| 104 - Construção, ampliação e reforma de escolas | 6.662.537,43 |
| 110 - Manutenção de escola | 496.980,44 |
| 205 - Capacitação e formação de gestores | 24.520,00 |
| 669 - Capacitação de profissionais | 20.368,80 |
| 92 - Transporte escolar | 1.922.662,00 |
| 93 - Serviços administrativos - educação básica | 2.005.225,30 |
| 13 - Cultura | 105.000,00 |
| 392 - Difusão Cultural | 105.000,00 |

**PROGRAMA DE TRABALHO - CONSOLIDADO GERAL**
ANEXO 6 DA LEI FEDERAL Nº 4.320/64
**EXERCÍCIO DE 2012**

| PODER/ÓRGÃO/UNIDADE GESTORA/FUNÇÃO/SUBFUNÇÃO/PROGRAMA/AÇÃO | VALORES EM R$ |
|---|---|
| 660 - Pró-Cultura | 105.000,00 |
| 361 - Fomento da atividade cultural | 105.000,00 |
| 15 - Urbanismo | 1.240.000,00 |
| 451 - Infra-Estrutura Urbana | 1.240.000,00 |
| 300 - Qualidade de Vida no Campo e na Cidade | 1.240.000,00 |
| 902 - Aquisição, construção, reforma ou manutenção de equipamentos | 1.240.000,00 |
| 18 - Gestão Ambiental | 280.000,00 |
| 541 - Preservação e Conservação Ambiental | 220.000,00 |
| 348 - Gestão Ambiental Estratégica | 220.000,00 |
| 844 - Ações voltadas ao conhecimento, à conservaçaõ e à utilização | 220.000,00 |
| 544 - Recursos Hídricos | 60.000,00 |
| 350 - Gestão dos Recursos Hídricos | 60.000,00 |
| 100 - Fortalecimento dos comitês de gerenciamento de bacias hidrográficas | 60.000,00 |
| 23 - Comércio e Serviços | 615.000,00 |
| 695 - Turismo | 615.000,00 |
| 640 - Promoção do Turismo Catarinense | 615.000,00 |
| 149 - Fomento da atividade turística | 65.000,00 |
| 484 - Promoção, pesquisa e recuperação | 550.000,00 |
| 26 - Transporte | 1.146.261,74 |
| 782 - Transporte Rodoviário | 1.146.261,74 |
| 110 - Construção de Rodovias | 1.146.261,74 |
| 915 - Apoio ao sistema viário | 1.146.261,74 |
| 27 - Desporto e Lazer | 185.000,00 |
| 813 - Lazer | 185.000,00 |
| 650 - Desenvolvimento e Fortalecimento do Esporte e do Lazer | 185.000,00 |
| 1066 - Apoio a atividade esportiva | 185.000,00 |
| 4 - Administração | 8.381.484,27 |
| 121 - Planejamento e Orçamento | 53.666,71 |
| 210 - Estudos, Projetos e Informações Estratégicas | 53.666,71 |
| 1123 - Ações para implantação do Plano de Desenvolvimento Regional | 53.666,71 |

**PROGRAMA DE TRABALHO - CONSOLIDADO GERAL**
ANEXO 6 DA LEI FEDERAL Nº 4.320/64
**EXERCÍCIO DE 2012**

| PODER/ÓRGÃO/UNIDADE GESTORA/FUNÇÃO/SUBFUNÇÃO/PROGRAMA/AÇÃO | VALORES EM R$ |
|---|---|
| 122 - Administração Geral | 8.278.821,09 |
| 850 - Gestão de Pessoas | 6.547.109,97 |
| 949 - Administração de pessoal e encargos | 6.547.109,97 |
| 900 - Gestão Administrativa - Poder Executivo | 1.731.711,12 |
| 169 - Construção, ampliação e reforma de edificações | 212.285,58 |
| 2 - Contratação de serviços para operacionalização da administração | 1.501.378,04 |
| 945 - Serviços e materiais administrativos | 18.047,50 |
| 126 - Tecnologia da Informação | 16.819,84 |
| 220 - Governança Eletrônica | 16.819,84 |
| 948 - Aquisição de serviços e equipamentos na área de telecomunicação | 16.819,84 |
| 128 - Formação de Recursos Humanos | 32.176,63 |
| 600 - Novos Valores | 32.176,63 |
| 6 - Encargos com estagiários | 32.176,63 |
| 87000 - Secretaria de Estado de Desenvolvimento Regional - Grande Florianópolis | 55.756.952,73 |
| 870001 - Secretaria de Estado de Desenvolvimento Regional - Grande Florianópolis | 55.756.952,73 |
| 10 - Saúde | 1.674.713,81 |
| 122 - Administração Geral | 240.247,15 |
| 400 - Gestão do SUS | 240.247,15 |
| 488 - Manutenção de unidades de saúde | 240.247,15 |
| 301 - Atenção Básica | 1.370.154,13 |
| 410 - Vigilância em Saúde | 851.684,66 |
| 524 - Apoio às ações na área de saúde | 851.684,66 |
| 420 - Atenção Básica | 518.469,47 |
| 977 - Reaparelhamento e adequação da rede de atenção básica | 518.469,47 |
| 302 - Assistência Hospitalar e Ambulatorial | 64.312,53 |
| 430 - Atenção de Média e Alta Complexidade Ambulatorial e Hospitalar | 64.312,53 |
| 10 - Manutenção, implementação e ampliação das unidades do SAMU | 64.312,53 |
| 11 - Trabalho | 3.267.752,94 |
| 334 - Fomento ao Trabalho | 3.267.752,94 |
| 530 - Pró-Emprego e Renda | 3.267.752,94 |

**PROGRAMA DE TRABALHO - CONSOLIDADO GERAL**
ANEXO 6 DA LEI FEDERAL Nº 4.320/64
**EXERCÍCIO DE 2012**

| PODER/ÓRGÃO/UNIDADE GESTORA/FUNÇÃO/SUBFUNÇÃO/PROGRAMA/AÇÃO | VALORES EM R$ |
|---|---|
| 600 - Desenvolvimento de ações para geração e manutenção de empregos | 3.267.752,94 |
| 12 - Educação | 20.149.992,86 |
| 122 - Administração Geral | 351.219,83 |
| 610 - Educação Básica | 351.219,83 |
| 4 - Manutenção da Gered | 351.219,83 |
| 363 - Ensino Profissional | 23.750,00 |
| 615 - Gestão do Ensino Profissional | 23.750,00 |
| 91 - Descentralização financeira Cedup | 23.750,00 |
| 367 - Educação Especial | 1.541.438,73 |
| 520 - Cidadania e Diversidade | 1.541.438,73 |
| 493 - Apoio financeiro às APAES | 1.541.438,73 |
| 368 - Educação Básica | 18.233.584,30 |
| 100 - Caminhos do Desenvolvimento | 2.017.724,39 |
| 1223 - Revitalização da rede física nas UES | 2.017.724,39 |
| 610 - Educação Básica | 16.215.859,91 |
| 104 - Construção, ampliação e reforma de escolas | 6.085.040,22 |
| 110 - Manutenção de escola | 695.195,68 |
| 205 - Capacitação e formação de gestores | 7.500,00 |
| 92 - Transporte escolar | 4.597.274,96 |
| 93 - Serviços administrativos - educação básica | 4.830.849,05 |
| 13 - Cultura | 935.881,25 |
| 392 - Difusão Cultural | 935.881,25 |
| 650 - Desenvolvimento e Fortalecimento do Esporte e do Lazer | 49.000,00 |
| 696 - Apoio financeiro às ações de incentivo à atividade cultural | 49.000,00 |
| 660 - Pró-Cultura | 886.881,25 |
| 361 - Fomento da atividade cultural | 886.881,25 |
| 15 - Urbanismo | 262.460,88 |
| 451 - Infra-Estrutura Urbana | 262.460,88 |
| 300 - Qualidade de Vida no Campo e na Cidade | 262.460,88 |
| 902 - Aquisição, construção, reforma ou manutenção de equipamentos | 262.460,88 |

**PROGRAMA DE TRABALHO - CONSOLIDADO GERAL**
ANEXO 6 DA LEI FEDERAL Nº 4.320/64
**EXERCÍCIO DE 2012**

| PODER/ÓRGÃO/UNIDADE GESTORA/FUNÇÃO/SUBFUNÇÃO/PROGRAMA/AÇÃO | VALORES EM R$ |
|---|---|
| 17 - Saneamento | 116.662,50 |
| 512 - Saneamento Básico Urbano | 116.662,50 |
| 360 - Abastecimento de Água | 116.662,50 |
| 835 - Apoio às ações de abastecimento de água e saneamento | 116.662,50 |
| 18 - Gestão Ambiental | 60.000,00 |
| 544 - Recursos Hídricos | 60.000,00 |
| 350 - Gestão dos Recursos Hídricos | 60.000,00 |
| 100 - Fortalecimento dos comitês de gerenciamento de bacias hidrográficas | 60.000,00 |
| 20 - Agricultura | 198.521,29 |
| 606 - Extensão Rural | 198.521,29 |
| 300 - Qualidade de Vida no Campo e na Cidade | 198.521,29 |
| 644 - Apoio às ações na área de agricultura | 198.521,29 |
| 23 - Comércio e Serviços | 5.442.619,05 |
| 695 - Turismo | 5.442.619,05 |
| 640 - Promoção do Turismo Catarinense | 5.442.619,05 |
| 149 - Fomento da atividade turística | 1.936.022,91 |
| 334 - Incentivo turístico | 50.000,00 |
| 484 - Promoção, pesquisa e recuperação | 3.456.596,14 |
| 26 - Transporte | 6.504.773,61 |
| 782 - Transporte Rodoviário | 6.504.773,61 |
| 105 - Mobilidade Urbana | 3.535.957,04 |
| 760 - Apoio ao sistema viário | 3.535.957,04 |
| 110 - Construção de Rodovias | 2.968.816,57 |
| 915 - Apoio ao sistema viário | 2.968.816,57 |
| 27 - Desporto e Lazer | 1.220.620,87 |
| 812 - Desporto Comunitário | 85.753,57 |
| 650 - Desenvolvimento e Fortalecimento do Esporte e do Lazer | 85.753,57 |
| 904 - Apoio às ações na área de esporte | 70.753,57 |
| 989 - Eventos de esporte e lazer | 15.000,00 |
| 813 - Lazer | 1.134.867,30 |

**PROGRAMA DE TRABALHO - CONSOLIDADO GERAL**
ANEXO 6 DA LEI FEDERAL Nº 4.320/64
**EXERCÍCIO DE 2012**

| PODER/ÓRGÃO/UNIDADE GESTORA/FUNÇÃO/SUBFUNÇÃO/PROGRAMA/AÇÃO | VALORES EM R$ |
|---|---|
| 650 - Desenvolvimento e Fortalecimento do Esporte e do Lazer | 1.134.867,30 |
| 1066 - Apoio a atividade esportiva | 834.935,00 |
| 484 - Promoção, pesquisa e recuperação | 299.932,30 |
| 4 - Administração | 14.232.032,86 |
| 121 - Planejamento e Orçamento | 313.124,20 |
| 210 - Estudos, Projetos e Informações Estratégicas | 313.124,20 |
| 1123 - Ações para implantação do Plano de Desenvolvimento Regional | 313.124,20 |
| 122 - Administração Geral | 13.485.745,30 |
| 850 - Gestão de Pessoas | 9.422.023,79 |
| 949 - Administração de pessoal e encargos | 9.422.023,79 |
| 900 - Gestão Administrativa - Poder Executivo | 4.063.721,51 |
| 169 - Construção, ampliação e reforma de edificações | 2.102.717,27 |
| 2 - Contratação de serviços para operacionalização da administração | 1.953.963,84 |
| 945 - Serviços e materiais administrativos | 7.040,40 |
| 123 - Administração Financeira | 153.800,00 |
| 900 - Gestão Administrativa - Poder Executivo | 153.800,00 |
| 287 - Participação no capital social | 153.800,00 |
| 126 - Tecnologia da Informação | 200.804,03 |
| 220 - Governança Eletrônica | 200.804,03 |
| 948 - Aquisição de serviços e equipamentos na área de telecomunicação | 200.804,03 |
| 128 - Formação de Recursos Humanos | 78.559,33 |
| 600 - Novos Valores | 78.559,33 |
| 6 - Encargos com estagiários | 78.559,33 |
| 8 - Assistência Social | 1.690.920,81 |
| 243 - Assistência à Criança e ao Adolescente | 249.060,00 |
| 510 - Proteção Social Básica e Especial | 249.060,00 |
| 908 - Apoio financeiro a entidades de assistência social | 249.060,00 |
| 244 - Assistência Comunitária | 1.441.860,81 |
| 510 - Proteção Social Básica e Especial | 1.441.860,81 |
| 577 - Apoio às ações de desenvolvimento social, trabalho e renda | 873.329,10 |

**PROGRAMA DE TRABALHO - CONSOLIDADO GERAL**
ANEXO 6 DA LEI FEDERAL Nº 4.320/64
**EXERCÍCIO DE 2012**

| PODER/ÓRGÃO/UNIDADE GESTORA/FUNÇÃO/SUBFUNÇÃO/PROGRAMA/AÇÃO | VALORES EM R$ |
|---|---|
| 988 - Apoio financeiro aos conselhos comunitários | 568.531,71 |
| 88000 - Secretaria de Estado de Desenvolvimento Regional - Laguna | 25.779.015,69 |
| 880001 - Secretaria de Estado de Desenvolvimento Regional - Laguna | 25.779.015,69 |
| 10 - Saúde | 1.241.137,75 |
| 122 - Administração Geral | 115.102,56 |
| 400 - Gestão do SUS | 115.102,56 |
| 488 - Manutenção de unidades de saúde | 115.102,56 |
| 301 - Atenção Básica | 1.126.035,19 |
| 410 - Vigilância em Saúde | 396.546,63 |
| 524 - Apoio às ações na área de saúde | 396.546,63 |
| 420 - Atenção Básica | 729.488,56 |
| 977 - Reaparelhamento e adequação da rede de atenção básica | 729.488,56 |
| 12 - Educação | 9.130.889,12 |
| 122 - Administração Geral | 29.918,57 |
| 610 - Educação Básica | 29.918,57 |
| 4 - Manutenção da Gered | 29.918,57 |
| 367 - Educação Especial | 530.788,50 |
| 520 - Cidadania e Diversidade | 530.788,50 |
| 493 - Apoio financeiro às APAES | 530.788,50 |
| 368 - Educação Básica | 8.570.182,05 |
| 100 - Caminhos do Desenvolvimento | 764.558,08 |
| 1223 - Revitalização da rede física nas UES | 764.558,08 |
| 610 - Educação Básica | 7.805.623,97 |
| 104 - Construção, ampliação e reforma de escolas | 4.255.016,50 |
| 110 - Manutenção de escola | 249.949,58 |
| 205 - Capacitação e formação de gestores | 19.190,00 |
| 92 - Transporte escolar | 2.589.252,21 |
| 93 - Serviços administrativos - educação básica | 692.215,68 |
| 13 - Cultura | 543.401,17 |
| 392 - Difusão Cultural | 543.401,17 |

**PROGRAMA DE TRABALHO - CONSOLIDADO GERAL**
ANEXO 6 DA LEI FEDERAL Nº 4.320/64
**EXERCÍCIO DE 2012**

| PODER/ÓRGÃO/UNIDADE GESTORA/FUNÇÃO/SUBFUNÇÃO/PROGRAMA/AÇÃO | VALORES EM R$ |
|---|---|
| 660 - Pró-Cultura | 543.401,17 |
| 361 - Fomento da atividade cultural | 543.401,17 |
| 15 - Urbanismo | 115.000,00 |
| 451 - Infra-Estrutura Urbana | 115.000,00 |
| 300 - Qualidade de Vida no Campo e na Cidade | 115.000,00 |
| 902 - Aquisição, construção, reforma ou manutenção de equipamentos | 115.000,00 |
| 17 - Saneamento | 75.000,00 |
| 512 - Saneamento Básico Urbano | 75.000,00 |
| 360 - Abastecimento de Água | 75.000,00 |
| 835 - Apoio às ações de abastecimento de água e saneamento | 75.000,00 |
| 18 - Gestão Ambiental | 207.000,00 |
| 542 - Controle Ambiental | 9.000,00 |
| 348 - Gestão Ambiental Estratégica | 9.000,00 |
| 397 - Estruturação e fortalecimento de ações | 9.000,00 |
| 544 - Recursos Hídricos | 198.000,00 |
| 350 - Gestão dos Recursos Hídricos | 198.000,00 |
| 840 - Obras de infraestrutura hídrica | 198.000,00 |
| 20 - Agricultura | 327.900,00 |
| 606 - Extensão Rural | 327.900,00 |
| 300 - Qualidade de Vida no Campo e na Cidade | 327.900,00 |
| 473 - Apoio ao desenvolvimento rural e pesqueiro | 227.900,00 |
| 644 - Apoio às ações na área de agricultura | 100.000,00 |
| 23 - Comércio e Serviços | 1.646.940,40 |
| 695 - Turismo | 1.646.940,40 |
| 640 - Promoção do Turismo Catarinense | 1.646.940,40 |
| 1064 - Construção, reforma ou revitalização | 100.000,00 |
| 149 - Fomento da atividade turística | 1.281.945,55 |
| 334 - Incentivo turístico | 114.994,85 |
| 484 - Promoção, pesquisa e recuperação | 150.000,00 |
| 26 - Transporte | 6.215.225,54 |

**PROGRAMA DE TRABALHO - CONSOLIDADO GERAL**
ANEXO 6 DA LEI FEDERAL Nº 4.320/64
**EXERCÍCIO DE 2012**

| PODER/ÓRGÃO/UNIDADE GESTORA/FUNÇÃO/SUBFUNÇÃO/PROGRAMA/AÇÃO | VALORES EM R$ |
|---|---|
| 782 - Transporte Rodoviário | 6.215.225,54 |
| 105 - Mobilidade Urbana | 285.219,13 |
| 760 - Apoio ao sistema viário | 285.219,13 |
| 110 - Construção de Rodovias | 5.930.006,41 |
| 915 - Apoio ao sistema viário | 5.930.006,41 |
| 27 - Desporto e Lazer | 934.984,29 |
| 812 - Desporto Comunitário | 137.330,65 |
| 650 - Desenvolvimento e Fortalecimento do Esporte e do Lazer | 137.330,65 |
| 904 - Apoio às ações na área de esporte | 137.330,65 |
| 813 - Lazer | 797.653,64 |
| 650 - Desenvolvimento e Fortalecimento do Esporte e do Lazer | 797.653,64 |
| 1066 - Apoio a atividade esportiva | 749.941,64 |
| 484 - Promoção, pesquisa e recuperação | 47.712,00 |
| 4 - Administração | 5.044.327,38 |
| 122 - Administração Geral | 5.015.773,22 |
| 850 - Gestão de Pessoas | 4.258.858,02 |
| 949 - Administração de pessoal e encargos | 4.258.858,02 |
| 900 - Gestão Administrativa - Poder Executivo | 756.915,20 |
| 2 - Contratação de serviços para operacionalização da administração | 656.313,19 |
| 945 - Serviços e materiais administrativos | 100.602,01 |
| 126 - Tecnologia da Informação | 630,00 |
| 220 - Governança Eletrônica | 630,00 |
| 948 - Aquisição de serviços e equipamentos na área de telecomunicação | 630,00 |
| 128 - Formação de Recursos Humanos | 27.924,16 |
| 600 - Novos Valores | 27.924,16 |
| 6 - Encargos com estagiários | 27.924,16 |
| 8 - Assistência Social | 297.210,04 |
| 244 - Assistência Comunitária | 297.210,04 |
| 510 - Proteção Social Básica e Especial | 297.210,04 |
| 577 - Apoio às ações de desenvolvimento social, trabalho e renda | 297.210,04 |

**PROGRAMA DE TRABALHO - CONSOLIDADO GERAL**
ANEXO 6 DA LEI FEDERAL Nº 4.320/64
**EXERCÍCIO DE 2012**

| PODER/ÓRGÃO/UNIDADE GESTORA/FUNÇÃO/SUBFUNÇÃO/PROGRAMA/AÇÃO | VALORES EM R$ |
|---|---|
| 89000 - Secretaria de Estado de Desenvolvimento Regional - Tubarão | 22.417.752,92 |
| 890001 - Secretaria de Estado de Desenvolvimento Regional - Tubarão | 22.417.752,92 |
| 10 - Saúde | 1.932.199,02 |
| 122 - Administração Geral | 324.469,95 |
| 400 - Gestão do SUS | 298.607,72 |
| 488 - Manutenção de unidades de saúde | 298.607,72 |
| 410 - Vigilância em Saúde | 25.862,23 |
| 1041 - Manutenção de ações de gestão | 18.712,23 |
| 515 - Manutenção dos serviços da Vigilância em Saúde | 7.150,00 |
| 301 - Atenção Básica | 1.585.124,01 |
| 410 - Vigilância em Saúde | 178.425,00 |
| 524 - Apoio às ações na área de saúde | 178.425,00 |
| 420 - Atenção Básica | 1.406.699,01 |
| 977 - Reaparelhamento e adequação da rede de atenção básica | 1.406.699,01 |
| 302 - Assistência Hospitalar e Ambulatorial | 18.065,06 |
| 430 - Atenção de Média e Alta Complexidade Ambulatorial e Hospitalar | 18.065,06 |
| 10 - Manutenção, implementação e ampliação das unidades do SAMU | 18.065,06 |
| 331 - Proteção e Benefícios ao Trabalhador | 4.540,00 |
| 855 - Saúde Ocupacional | 4.540,00 |
| 952 - Saúde e segurança no contexto ocupacional | 4.540,00 |
| 12 - Educação | 6.306.120,83 |
| 122 - Administração Geral | 131.298,91 |
| 610 - Educação Básica | 131.298,91 |
| 4 - Manutenção da Gered | 131.298,91 |
| 363 - Ensino Profissional | 154.565,69 |
| 615 - Gestão do Ensino Profissional | 154.565,69 |
| 91 - Descentralização financeira Cedup | 154.565,69 |
| 367 - Educação Especial | 687.834,78 |
| 520 - Cidadania e Diversidade | 687.834,78 |
| 493 - Apoio financeiro às APAES | 687.834,78 |

**PROGRAMA DE TRABALHO - CONSOLIDADO GERAL**
ANEXO 6 DA LEI FEDERAL Nº 4.320/64
**EXERCÍCIO DE 2012**

| PODER/ÓRGÃO/UNIDADE GESTORA/FUNÇÃO/SUBFUNÇÃO/PROGRAMA/AÇÃO | VALORES EM R$ |
|---|---|
| 368 - Educação Básica | 5.332.421,45 |
| 610 - Educação Básica | 5.332.421,45 |
| 104 - Construção, ampliação e reforma de escolas | 997.855,11 |
| 110 - Manutenção de escola | 185.905,00 |
| 205 - Capacitação e formação de gestores | 16.380,00 |
| 669 - Capacitação de profissionais | 4.117,95 |
| 92 - Transporte escolar | 2.764.473,83 |
| 93 - Serviços administrativos - educação básica | 1.363.689,56 |
| 13 - Cultura | 152.600,00 |
| 392 - Difusão Cultural | 152.600,00 |
| 660 - Pró-Cultura | 152.600,00 |
| 361 - Fomento da atividade cultural | 52.600,00 |
| 484 - Promoção, pesquisa e recuperação | 100.000,00 |
| 15 - Urbanismo | 42.836,25 |
| 451 - Infra-Estrutura Urbana | 42.836,25 |
| 300 - Qualidade de Vida no Campo e na Cidade | 42.836,25 |
| 902 - Aquisição, construção, reforma ou manutenção de equipamentos | 42.836,25 |
| 18 - Gestão Ambiental | 126.832,34 |
| 182 - Defesa Civil | 50.000,00 |
| 735 - Respostas aos Desastres e Reconstrução | 50.000,00 |
| 1098 - Aquisição de materiais e assistência humanitária | 50.000,00 |
| 544 - Recursos Hídricos | 76.832,34 |
| 350 - Gestão dos Recursos Hídricos | 76.832,34 |
| 100 - Fortalecimento dos comitês de gerenciamento de bacias hidrográficas | 76.832,34 |
| 20 - Agricultura | 149.850,00 |
| 606 - Extensão Rural | 149.850,00 |
| 300 - Qualidade de Vida no Campo e na Cidade | 149.850,00 |
| 473 - Apoio ao desenvolvimento rural e pesqueiro | 30.000,00 |
| 644 - Apoio às ações na área de agricultura | 119.850,00 |
| 23 - Comércio e Serviços | 4.244.649,54 |

**PROGRAMA DE TRABALHO - CONSOLIDADO GERAL**
ANEXO 6 DA LEI FEDERAL Nº 4.320/64
**EXERCÍCIO DE 2012**

| PODER/ÓRGÃO/UNIDADE GESTORA/FUNÇÃO/SUBFUNÇÃO/PROGRAMA/AÇÃO | VALORES EM R$ |
|---|---|
| 695 - Turismo | 4.244.649,54 |
| 640 - Promoção do Turismo Catarinense | 4.244.649,54 |
| 149 - Fomento da atividade turística | 197.950,00 |
| 334 - Incentivo turístico | 80.000,00 |
| 484 - Promoção, pesquisa e recuperação | 70.000,00 |
| 913 - Construção, reforma ou melhoramentos em centros de eventos | 3.896.699,54 |
| 26 - Transporte | 2.097.992,78 |
| 782 - Transporte Rodoviário | 2.097.992,78 |
| 110 - Construção de Rodovias | 2.097.992,78 |
| 915 - Apoio ao sistema viário | 2.097.992,78 |
| 27 - Desporto e Lazer | 796.365,31 |
| 812 - Desporto Comunitário | 203.233,71 |
| 650 - Desenvolvimento e Fortalecimento do Esporte e do Lazer | 203.233,71 |
| 904 - Apoio às ações na área de esporte | 203.233,71 |
| 813 - Lazer | 593.131,60 |
| 650 - Desenvolvimento e Fortalecimento do Esporte e do Lazer | 593.131,60 |
| 1066 - Apoio a atividade esportiva | 312.131,60 |
| 484 - Promoção, pesquisa e recuperação | 281.000,00 |
| 4 - Administração | 6.523.306,85 |
| 121 - Planejamento e Orçamento | 482.750,24 |
| 210 - Estudos, Projetos e Informações Estratégicas | 482.750,24 |
| 1123 - Ações para implantação do Plano de Desenvolvimento Regional | 482.750,24 |
| 122 - Administração Geral | 5.927.371,61 |
| 850 - Gestão de Pessoas | 4.744.646,68 |
| 949 - Administração de pessoal e encargos | 4.744.646,68 |
| 900 - Gestão Administrativa - Poder Executivo | 1.182.724,93 |
| 169 - Construção, ampliação e reforma de edificações | 500.000,00 |
| 2 - Contratação de serviços para operacionalização da administração | 600.882,94 |
| 945 - Serviços e materiais administrativos | 81.841,99 |
| 126 - Tecnologia da Informação | 80.850,00 |

**PROGRAMA DE TRABALHO - CONSOLIDADO GERAL**
ANEXO 6 DA LEI FEDERAL Nº 4.320/64
**EXERCÍCIO DE 2012**

| PODER/ÓRGÃO/UNIDADE GESTORA/FUNÇÃO/SUBFUNÇÃO/PROGRAMA/AÇÃO | VALORES EM R$ |
|---|---|
| 220 - Governança Eletrônica | 80.850,00 |
| 946 - Aquisição e manutenção de hardware | 40.950,00 |
| 947 - Aquisição, desenvolvimento e manutenção de software | 2.500,00 |
| 948 - Aquisição de serviços e equipamentos na área de telecomunicação | 37.400,00 |
| 128 - Formação de Recursos Humanos | 32.335,00 |
| 600 - Novos Valores | 32.335,00 |
| 6 - Encargos com estagiários | 32.335,00 |
| 8 - Assistência Social | 45.000,00 |
| 244 - Assistência Comunitária | 45.000,00 |
| 510 - Proteção Social Básica e Especial | 45.000,00 |
| 577 - Apoio às ações de desenvolvimento social, trabalho e renda | 45.000,00 |
| 90000 - Secretaria de Estado de Desenvolvimento Regional - Criciúma | 37.093.819,57 |
| 900001 - Secretaria de Estado de Desenvolvimento Regional - Criciúma | 37.093.819,57 |
| 10 - Saúde | 2.376.066,64 |
| 122 - Administração Geral | 326.726,00 |
| 400 - Gestão do SUS | 326.726,00 |
| 488 - Manutenção de unidades de saúde | 326.726,00 |
| 301 - Atenção Básica | 2.006.618,62 |
| 410 - Vigilância em Saúde | 229.370,67 |
| 524 - Apoio às ações na área de saúde | 229.370,67 |
| 420 - Atenção Básica | 1.777.247,95 |
| 977 - Reaparelhamento e adequação da rede de atenção básica | 1.777.247,95 |
| 302 - Assistência Hospitalar e Ambulatorial | 42.722,02 |
| 430 - Atenção de Média e Alta Complexidade Ambulatorial e Hospitalar | 42.722,02 |
| 10 - Manutenção, implementação e ampliação das unidades do SAMU | 42.722,02 |
| 12 - Educação | 11.590.394,02 |
| 122 - Administração Geral | 203.083,02 |
| 610 - Educação Básica | 203.083,02 |
| 4 - Manutenção da Gered | 203.083,02 |
| 367 - Educação Especial | 1.312.296,55 |

**PROGRAMA DE TRABALHO - CONSOLIDADO GERAL**
ANEXO 6 DA LEI FEDERAL Nº 4.320/64
**EXERCÍCIO DE 2012**

| PODER/ÓRGÃO/UNIDADE GESTORA/FUNÇÃO/SUBFUNÇÃO/PROGRAMA/AÇÃO | VALORES EM R$ |
|---|---|
| 520 - Cidadania e Diversidade | 1.312.296,55 |
| 493 - Apoio financeiro às APAES | 1.312.296,55 |
| 368 - Educação Básica | 10.075.014,45 |
| 610 - Educação Básica | 10.075.014,45 |
| 104 - Construção, ampliação e reforma de escolas | 2.133.168,61 |
| 110 - Manutenção de escola | 868.361,24 |
| 205 - Capacitação e formação de gestores | 21.910,00 |
| 669 - Capacitação de profissionais | 123.634,44 |
| 92 - Transporte escolar | 5.051.315,00 |
| 93 - Serviços administrativos - educação básica | 1.876.625,16 |
| 13 - Cultura | 526.978,78 |
| 392 - Difusão Cultural | 526.978,78 |
| 660 - Pró-Cultura | 526.978,78 |
| 361 - Fomento da atividade cultural | 157.000,00 |
| 484 - Promoção, pesquisa e recuperação | 369.978,78 |
| 15 - Urbanismo | 341.862,93 |
| 451 - Infra-Estrutura Urbana | 341.862,93 |
| 300 - Qualidade de Vida no Campo e na Cidade | 341.862,93 |
| 902 - Aquisição, construção, reforma ou manutenção de equipamentos | 341.862,93 |
| 17 - Saneamento | 20.000,00 |
| 512 - Saneamento Básico Urbano | 20.000,00 |
| 360 - Abastecimento de Água | 20.000,00 |
| 835 - Apoio às ações de abastecimento de água e saneamento | 20.000,00 |
| 18 - Gestão Ambiental | 482.757,11 |
| 182 - Defesa Civil | 323.565,76 |
| 735 - Respostas aos Desastres e Reconstrução | 323.565,76 |
| 1098 - Aquisição de materiais e assistência humanitária | 323.565,76 |
| 544 - Recursos Hídricos | 159.191,35 |
| 350 - Gestão dos Recursos Hídricos | 159.191,35 |
| 100 - Fortalecimento dos comitês de gerenciamento de bacias hidrográficas | 121.691,35 |

**PROGRAMA DE TRABALHO - CONSOLIDADO GERAL**
ANEXO 6 DA LEI FEDERAL Nº 4.320/64
**EXERCÍCIO DE 2012**

| PODER/ÓRGÃO/UNIDADE GESTORA/FUNÇÃO/SUBFUNÇÃO/PROGRAMA/AÇÃO | VALORES EM R$ |
|---|---|
| 840 - Obras de infraestrutura hídrica | 37.500,00 |
| 20 - Agricultura | 442.828,60 |
| 606 - Extensão Rural | 442.828,60 |
| 300 - Qualidade de Vida no Campo e na Cidade | 442.828,60 |
| 473 - Apoio ao desenvolvimento rural e pesqueiro | 364.753,60 |
| 644 - Apoio às ações na área de agricultura | 78.075,00 |
| 23 - Comércio e Serviços | 951.351,25 |
| 695 - Turismo | 951.351,25 |
| 640 - Promoção do Turismo Catarinense | 951.351,25 |
| 149 - Fomento da atividade turística | 449.817,68 |
| 484 - Promoção, pesquisa e recuperação | 501.533,57 |
| 26 - Transporte | 11.468.618,59 |
| 781 - Transporte Aéreo | 2.000.014,59 |
| 120 - Integração Logística | 2.000.014,59 |
| 171 - Adequação e melhoria da infraestrutura dos aeroportos | 2.000.014,59 |
| 782 - Transporte Rodoviário | 9.468.604,00 |
| 110 - Construção de Rodovias | 8.873.514,88 |
| 915 - Apoio ao sistema viário | 8.873.514,88 |
| 130 - Conservação e Segurança Rodoviária | 595.089,12 |
| 182 - Humanização de rodovias | 558.509,12 |
| 959 - Manutenção rotineira de rodovias | 36.580,00 |
| 27 - Desporto e Lazer | 1.604.269,79 |
| 122 - Administração Geral | 2.800,00 |
| 900 - Gestão Administrativa - Poder Executivo | 2.800,00 |
| 2 - Contratação de serviços para operacionalização da administração | 2.800,00 |
| 812 - Desporto Comunitário | 526.440,59 |
| 650 - Desenvolvimento e Fortalecimento do Esporte e do Lazer | 526.440,59 |
| 904 - Apoio às ações na área de esporte | 501.751,59 |
| 989 - Eventos de esporte e lazer | 24.689,00 |
| 813 - Lazer | 1.075.029,20 |

**PROGRAMA DE TRABALHO - CONSOLIDADO GERAL**
ANEXO 6 DA LEI FEDERAL Nº 4.320/64
**EXERCÍCIO DE 2012**

| PODER/ÓRGÃO/UNIDADE GESTORA/FUNÇÃO/SUBFUNÇÃO/PROGRAMA/AÇÃO | VALORES EM R$ |
|---|---|
| 650 - Desenvolvimento e Fortalecimento do Esporte e do Lazer | 1.075.029,20 |
| 1066 - Apoio a atividade esportiva | 366.971,10 |
| 484 - Promoção, pesquisa e recuperação | 708.058,10 |
| 4 - Administração | 6.485.418,37 |
| 121 - Planejamento e Orçamento | 7.900,00 |
| 210 - Estudos, Projetos e Informações Estratégicas | 7.900,00 |
| 1123 - Ações para implantação do Plano de Desenvolvimento Regional | 7.900,00 |
| 122 - Administração Geral | 6.294.853,61 |
| 850 - Gestão de Pessoas | 5.782.110,41 |
| 949 - Administração de pessoal e encargos | 5.782.110,41 |
| 900 - Gestão Administrativa - Poder Executivo | 512.743,20 |
| 2 - Contratação de serviços para operacionalização da administração | 512.743,20 |
| 126 - Tecnologia da Informação | 181.164,76 |
| 220 - Governança Eletrônica | 181.164,76 |
| 946 - Aquisição e manutenção de hardware | 2.685,00 |
| 948 - Aquisição de serviços e equipamentos na área de telecomunicação | 178.479,76 |
| 128 - Formação de Recursos Humanos | 1.500,00 |
| 850 - Gestão de Pessoas | 1.500,00 |
| 125 - Capacitação de servidores públicos | 1.500,00 |
| 8 - Assistência Social | 803.273,49 |
| 243 - Assistência à Criança e ao Adolescente | 322.295,00 |
| 510 - Proteção Social Básica e Especial | 322.295,00 |
| 908 - Apoio financeiro a entidades de assistência social | 322.295,00 |
| 244 - Assistência Comunitária | 480.978,49 |
| 510 - Proteção Social Básica e Especial | 480.978,49 |
| 577 - Apoio às ações de desenvolvimento social, trabalho e renda | 269.819,49 |
| 988 - Apoio financeiro aos conselhos comunitários | 211.159,00 |
| 91000 - Secretaria de Estado de Desenvolvimento Regional - Araranguá | 29.872.965,29 |
| 910001 - Secretaria de Estado de Desenvolvimento Regional - Araranguá | 29.872.965,29 |
| 10 - Saúde | 1.794.058,53 |

**PROGRAMA DE TRABALHO - CONSOLIDADO GERAL**
ANEXO 6 DA LEI FEDERAL Nº 4.320/64
**EXERCÍCIO DE 2012**

| PODER/ÓRGÃO/UNIDADE GESTORA/FUNÇÃO/SUBFUNÇÃO/PROGRAMA/AÇÃO | VALORES EM R$ |
|---|---|
| 122 - Administração Geral | 108.890,02 |
| 400 - Gestão do SUS | 108.890,02 |
| 488 - Manutenção de unidades de saúde | 108.890,02 |
| 301 - Atenção Básica | 1.642.200,25 |
| 410 - Vigilância em Saúde | 85.000,00 |
| 524 - Apoio às ações na área de saúde | 85.000,00 |
| 420 - Atenção Básica | 1.557.200,25 |
| 977 - Reaparelhamento e adequação da rede de atenção básica | 1.557.200,25 |
| 302 - Assistência Hospitalar e Ambulatorial | 34.563,26 |
| 430 - Atenção de Média e Alta Complexidade Ambulatorial e Hospitalar | 34.563,26 |
| 10 - Manutenção, implementação e ampliação das unidades do SAMU | 34.563,26 |
| 331 - Proteção e Benefícios ao Trabalhador | 8.405,00 |
| 855 - Saúde Ocupacional | 8.405,00 |
| 952 - Saúde e segurança no contexto ocupacional | 8.405,00 |
| 12 - Educação | 9.204.893,75 |
| 122 - Administração Geral | 168.562,88 |
| 610 - Educação Básica | 168.562,88 |
| 4 - Manutenção da Gered | 168.562,88 |
| 363 - Ensino Profissional | 4.468,51 |
| 615 - Gestão do Ensino Profissional | 4.468,51 |
| 91 - Descentralização financeira Cedup | 4.468,51 |
| 367 - Educação Especial | 964.182,40 |
| 520 - Cidadania e Diversidade | 964.182,40 |
| 493 - Apoio financeiro às APAES | 964.182,40 |
| 368 - Educação Básica | 8.067.679,96 |
| 610 - Educação Básica | 8.067.679,96 |
| 104 - Construção, ampliação e reforma de escolas | 1.710.457,96 |
| 110 - Manutenção de escola | 1.440.003,60 |
| 205 - Capacitação e formação de gestores | 7.950,00 |
| 669 - Capacitação de profissionais | 15.850,00 |

**PROGRAMA DE TRABALHO - CONSOLIDADO GERAL**
ANEXO 6 DA LEI FEDERAL Nº 4.320/64
**EXERCÍCIO DE 2012**

| PODER/ÓRGÃO/UNIDADE GESTORA/FUNÇÃO/SUBFUNÇÃO/PROGRAMA/AÇÃO | VALORES EM R$ |
|---|---|
| 92 - Transporte escolar | 3.301.672,60 |
| 93 - Serviços administrativos - educação básica | 1.591.745,80 |
| 13 - Cultura | 41.151,00 |
| 392 - Difusão Cultural | 41.151,00 |
| 660 - Pró-Cultura | 41.151,00 |
| 361 - Fomento da atividade cultural | 15.000,00 |
| 484 - Promoção, pesquisa e recuperação | 26.151,00 |
| 15 - Urbanismo | 943.930,85 |
| 451 - Infra-Estrutura Urbana | 943.930,85 |
| 300 - Qualidade de Vida no Campo e na Cidade | 943.930,85 |
| 902 - Aquisição, construção, reforma ou manutenção de equipamentos | 943.930,85 |
| 18 - Gestão Ambiental | 80.000,00 |
| 182 - Defesa Civil | 80.000,00 |
| 735 - Respostas aos Desastres e Reconstrução | 80.000,00 |
| 1098 - Aquisição de materiais e assistência humanitária | 80.000,00 |
| 20 - Agricultura | 776.945,90 |
| 606 - Extensão Rural | 776.945,90 |
| 300 - Qualidade de Vida no Campo e na Cidade | 776.945,90 |
| 473 - Apoio ao desenvolvimento rural e pesqueiro | 436.871,67 |
| 644 - Apoio às ações na área de agricultura | 340.074,23 |
| 23 - Comércio e Serviços | 467.015,62 |
| 695 - Turismo | 467.015,62 |
| 640 - Promoção do Turismo Catarinense | 467.015,62 |
| 149 - Fomento da atividade turística | 74.846,12 |
| 484 - Promoção, pesquisa e recuperação | 392.169,50 |
| 26 - Transporte | 10.943.341,82 |
| 782 - Transporte Rodoviário | 10.943.341,82 |
| 110 - Construção de Rodovias | 10.916.386,95 |
| 915 - Apoio ao sistema viário | 10.916.386,95 |
| 130 - Conservação e Segurança Rodoviária | 26.954,87 |

**PROGRAMA DE TRABALHO - CONSOLIDADO GERAL**
ANEXO 6 DA LEI FEDERAL Nº 4.320/64
**EXERCÍCIO DE 2012**

| PODER/ÓRGÃO/UNIDADE GESTORA/FUNÇÃO/SUBFUNÇÃO/PROGRAMA/AÇÃO | VALORES EM R$ |
|---|---|
| 959 - Manutenção rotineira de rodovias | 26.954,87 |
| 27 - Desporto e Lazer | 603.474,80 |
| 812 - Desporto Comunitário | 246.433,22 |
| 650 - Desenvolvimento e Fortalecimento do Esporte e do Lazer | 246.433,22 |
| 904 - Apoio às ações na área de esporte | 246.433,22 |
| 813 - Lazer | 357.041,58 |
| 650 - Desenvolvimento e Fortalecimento do Esporte e do Lazer | 357.041,58 |
| 1066 - Apoio a atividade esportiva | 240.000,00 |
| 484 - Promoção, pesquisa e recuperação | 117.041,58 |
| 4 - Administração | 4.841.843,93 |
| 122 - Administração Geral | 4.684.442,63 |
| 850 - Gestão de Pessoas | 3.973.766,00 |
| 949 - Administração de pessoal e encargos | 3.973.766,00 |
| 900 - Gestão Administrativa - Poder Executivo | 710.676,63 |
| 2 - Contratação de serviços para operacionalização da administração | 708.648,16 |
| 945 - Serviços e materiais administrativos | 2.028,47 |
| 126 - Tecnologia da Informação | 157.401,30 |
| 220 - Governança Eletrônica | 157.401,30 |
| 947 - Aquisição, desenvolvimento e manutenção de software | 124.000,94 |
| 948 - Aquisição de serviços e equipamentos na área de telecomunicação | 33.400,36 |
| 8 - Assistência Social | 176.309,09 |
| 244 - Assistência Comunitária | 176.309,09 |
| 510 - Proteção Social Básica e Especial | 176.309,09 |
| 577 - Apoio às ações de desenvolvimento social, trabalho e renda | 176.309,09 |
| 92000 - Secretaria de Estado de Desenvolvimento Regional - Joinville | 50.065.645,21 |
| 920001 - Secretaria de Estado de Desenvolvimento Regional - Joinville | 24.538.511,75 |
| 10 - Saúde | 2.344.522,41 |
| 122 - Administração Geral | 204.825,16 |
| 400 - Gestão do SUS | 204.825,16 |
| 488 - Manutenção de unidades de saúde | 190.725,16 |

**PROGRAMA DE TRABALHO - CONSOLIDADO GERAL**
ANEXO 6 DA LEI FEDERAL Nº 4.320/64
**EXERCÍCIO DE 2012**

| PODER/ÓRGÃO/UNIDADE GESTORA/FUNÇÃO/SUBFUNÇÃO/PROGRAMA/AÇÃO | VALORES EM R$ |
|---|---|
| 967 - Apoio ao Colegiado de Gestão Regional | 14.100,00 |
| 301 - Atenção Básica | 765.397,84 |
| 410 - Vigilância em Saúde | 260.924,06 |
| 524 - Apoio às ações na área de saúde | 260.924,06 |
| 420 - Atenção Básica | 504.473,78 |
| 977 - Reaparelhamento e adequação da rede de atenção básica | 504.473,78 |
| 302 - Assistência Hospitalar e Ambulatorial | 1.374.299,41 |
| 400 - Gestão do SUS | 1.365.531,93 |
| 14 - Ampliação e reforma para as unidades hospitalares | 3.698,48 |
| 488 - Manutenção de unidades de saúde | 1.361.833,45 |
| 430 - Atenção de Média e Alta Complexidade Ambulatorial e Hospitalar | 8.767,48 |
| 10 - Manutenção, implementação e ampliação das unidades do SAMU | 8.767,48 |
| 12 - Educação | 12.473.251,84 |
| 122 - Administração Geral | 76.342,80 |
| 610 - Educação Básica | 76.342,80 |
| 4 - Manutenção da Gered | 76.342,80 |
| 363 - Ensino Profissional | 164.467,54 |
| 615 - Gestão do Ensino Profissional | 164.467,54 |
| 91 - Descentralização financeira Cedup | 164.467,54 |
| 367 - Educação Especial | 713.851,47 |
| 520 - Cidadania e Diversidade | 713.851,47 |
| 493 - Apoio financeiro às APAES | 713.851,47 |
| 368 - Educação Básica | 11.518.590,03 |
| 100 - Caminhos do Desenvolvimento | 217.052,41 |
| 1223 - Revitalização da rede física nas UES | 217.052,41 |
| 610 - Educação Básica | 11.301.537,62 |
| 104 - Construção, ampliação e reforma de escolas | 2.793.209,86 |
| 110 - Manutenção de escola | 2.647.756,54 |
| 205 - Capacitação e formação de gestores | 32.680,00 |
| 669 - Capacitação de profissionais | 6.710,00 |

**PROGRAMA DE TRABALHO - CONSOLIDADO GERAL**
ANEXO 6 DA LEI FEDERAL Nº 4.320/64
**EXERCÍCIO DE 2012**

| PODER/ÓRGÃO/UNIDADE GESTORA/FUNÇÃO/SUBFUNÇÃO/PROGRAMA/AÇÃO | VALORES EM R$ |
|---|---|
| 92 - Transporte escolar | 4.837.558,13 |
| 93 - Serviços administrativos - educação básica | 983.623,09 |
| 13 - Cultura | 131.737,35 |
| 392 - Difusão Cultural | 131.737,35 |
| 650 - Desenvolvimento e Fortalecimento do Esporte e do Lazer | 81.737,35 |
| 696 - Apoio financeiro às ações de incentivo à atividade cultural | 81.737,35 |
| 660 - Pró-Cultura | 50.000,00 |
| 484 - Promoção, pesquisa e recuperação | 50.000,00 |
| 14 - Direitos da Cidadania | 48.824,42 |
| 122 - Administração Geral | 48.824,42 |
| 750 - Expansão e Modernização do Sistema Prisional e Socioeducativo | 48.824,42 |
| 985 - Construção de unidades | 48.824,42 |
| 15 - Urbanismo | 60.000,00 |
| 451 - Infra-Estrutura Urbana | 60.000,00 |
| 300 - Qualidade de Vida no Campo e na Cidade | 60.000,00 |
| 902 - Aquisição, construção, reforma ou manutenção de equipamentos | 60.000,00 |
| 17 - Saneamento | 97.356,38 |
| 511 - Saneamento Básico Rural | 97.356,38 |
| 360 - Abastecimento de Água | 97.356,38 |
| 835 - Apoio às ações de abastecimento de água e saneamento | 97.356,38 |
| 18 - Gestão Ambiental | 120.000,00 |
| 544 - Recursos Hídricos | 120.000,00 |
| 350 - Gestão dos Recursos Hídricos | 120.000,00 |
| 100 - Fortalecimento dos comitês de gerenciamento de bacias hidrográficas | 120.000,00 |
| 20 - Agricultura | 201.035,40 |
| 606 - Extensão Rural | 201.035,40 |
| 300 - Qualidade de Vida no Campo e na Cidade | 201.035,40 |
| 473 - Apoio ao desenvolvimento rural e pesqueiro | 59.370,98 |
| 644 - Apoio às ações na área de agricultura | 141.664,42 |
| 23 - Comércio e Serviços | 50.000,00 |

**PROGRAMA DE TRABALHO - CONSOLIDADO GERAL**
ANEXO 6 DA LEI FEDERAL Nº 4.320/64
**EXERCÍCIO DE 2012**

| PODER/ÓRGÃO/UNIDADE GESTORA/FUNÇÃO/SUBFUNÇÃO/PROGRAMA/AÇÃO | VALORES EM R$ |
|---|---|
| 695 - Turismo | 50.000,00 |
| 640 - Promoção do Turismo Catarinense | 50.000,00 |
| 149 - Fomento da atividade turística | 50.000,00 |
| 26 - Transporte | 1.470.592,70 |
| 782 - Transporte Rodoviário | 1.470.592,70 |
| 110 - Construção de Rodovias | 1.470.592,70 |
| 915 - Apoio ao sistema viário | 1.470.592,70 |
| 4 - Administração | 7.146.005,44 |
| 122 - Administração Geral | 6.985.008,00 |
| 850 - Gestão de Pessoas | 5.886.532,09 |
| 949 - Administração de pessoal e encargos | 5.886.532,09 |
| 900 - Gestão Administrativa - Poder Executivo | 1.098.475,91 |
| 169 - Construção, ampliação e reforma de edificações | 308.833,52 |
| 2 - Contratação de serviços para operacionalização da administração | 677.144,53 |
| 945 - Serviços e materiais administrativos | 112.497,86 |
| 126 - Tecnologia da Informação | 128.953,30 |
| 220 - Governança Eletrônica | 128.953,30 |
| 947 - Aquisição, desenvolvimento e manutenção de software | 9.928,08 |
| 948 - Aquisição de serviços e equipamentos na área de telecomunicação | 119.025,22 |
| 128 - Formação de Recursos Humanos | 32.044,14 |
| 600 - Novos Valores | 30.564,94 |
| 6 - Encargos com estagiários | 30.564,94 |
| 850 - Gestão de Pessoas | 1.479,20 |
| 125 - Capacitação de servidores públicos | 1.479,20 |
| 6 - Segurança Pública | 49.762,90 |
| 182 - Defesa Civil | 49.762,90 |
| 730 - Prevenção e Preparação para Desastres | 49.762,90 |
| 921 - Apoio financeiro ao Corpo de Bombeiros Voluntários | 49.762,90 |
| 8 - Assistência Social | 345.422,91 |
| 243 - Assistência à Criança e ao Adolescente | 119.860,31 |

**PROGRAMA DE TRABALHO - CONSOLIDADO GERAL**
ANEXO 6 DA LEI FEDERAL Nº 4.320/64
**EXERCÍCIO DE 2012**

| PODER/ÓRGÃO/UNIDADE GESTORA/FUNÇÃO/SUBFUNÇÃO/PROGRAMA/AÇÃO | VALORES EM R$ |
|---|---|
| 510 - Proteção Social Básica e Especial | 119.860,31 |
| 908 - Apoio financeiro a entidades de assistência social | 119.860,31 |
| 244 - Assistência Comunitária | 225.562,60 |
| 510 - Proteção Social Básica e Especial | 225.562,60 |
| 988 - Apoio financeiro aos conselhos comunitários | 225.562,60 |
| 920021 - Administração do Porto de São Francisco do Sul | 25.527.133,46 |
| 10 - Saúde | 5.688,00 |
| 331 - Proteção e Benefícios ao Trabalhador | 5.688,00 |
| 855 - Saúde Ocupacional | 5.688,00 |
| 952 - Saúde e segurança no contexto ocupacional | 5.688,00 |
| 18 - Gestão Ambiental | 1.233.895,35 |
| 541 - Preservação e Conservação Ambiental | 1.233.895,35 |
| 340 - Desenvolvimento Ambiental Sustentável | 1.233.895,35 |
| 382 - Gerenciamento ambiental | 1.233.895,35 |
| 26 - Transporte | 24.287.550,11 |
| 122 - Administração Geral | 20.712.243,40 |
| 850 - Gestão de Pessoas | 13.075.309,64 |
| 949 - Administração de pessoal e encargos | 13.075.309,64 |
| 900 - Gestão Administrativa - Poder Executivo | 7.636.933,76 |
| 2 - Contratação de serviços para operacionalização da administração | 7.146.910,19 |
| 945 - Serviços e materiais administrativos | 490.023,57 |
| 126 - Tecnologia da Informação | 1.032.880,44 |
| 220 - Governança Eletrônica | 1.032.880,44 |
| 946 - Aquisição e manutenção de hardware | 193.445,00 |
| 947 - Aquisição, desenvolvimento e manutenção de software | 575.920,88 |
| 948 - Aquisição de serviços e equipamentos na área de telecomunicação | 263.514,56 |
| 128 - Formação de Recursos Humanos | 49.993,40 |
| 600 - Novos Valores | 49.993,40 |
| 6 - Encargos com estagiários | 49.993,40 |
| 131 - Comunicação Social | 314.222,21 |

**PROGRAMA DE TRABALHO - CONSOLIDADO GERAL**
ANEXO 6 DA LEI FEDERAL Nº 4.320/64
**EXERCÍCIO DE 2012**

| PODER/ÓRGÃO/UNIDADE GESTORA/FUNÇÃO/SUBFUNÇÃO/PROGRAMA/AÇÃO | VALORES EM R$ |
|---|---|
| 810 - Comunicação do Poder Executivo | 314.222,21 |
| 312 - Campanhas de carater social, informativa e institucional | 314.222,21 |
| 784 - Transporte Hidroviário | 2.178.210,66 |
| 150 - Modernização Portuária | 2.165.774,66 |
| 189 - Modernização da segurança | 43.800,00 |
| 190 - Manutenção, reforma e demolição de bens imóveis | 123.440,82 |
| 211 - Manutenção e reforma de veículos, máquinas e equipamentos | 26.240,47 |
| 213 - Manutenção do sistema de sinalização náutica | 428.142,00 |
| 216 - Locação de bens e equipamentos | 322.836,96 |
| 217 - Estudos, projetos e consultoria | 89.965,20 |
| 218 - Aquisição de máquinas, veículos e equipamentos | 70.021,10 |
| 226 - Ampliação e reforma | 234.723,50 |
| 929 - Ampliação e adequação de rede de hidrantes | 826.604,61 |
| 850 - Gestão de Pessoas | 12.436,00 |
| 125 - Capacitação de servidores públicos | 12.436,00 |
| 93000 - Secretaria de Estado de Desenvolvimento Regional - Jaraguá do Sul | 19.284.381,64 |
| 930001 - Secretaria de Estado de Desenvolvimento Regional - Jaraguá do Sul | 19.284.381,64 |
| 10 - Saúde | 849.430,37 |
| 122 - Administração Geral | 83.348,10 |
| 400 - Gestão do SUS | 83.348,10 |
| 488 - Manutenção de unidades de saúde | 83.348,10 |
| 301 - Atenção Básica | 750.000,00 |
| 420 - Atenção Básica | 750.000,00 |
| 977 - Reaparelhamento e adequação da rede de atenção básica | 750.000,00 |
| 302 - Assistência Hospitalar e Ambulatorial | 14.552,27 |
| 430 - Atenção de Média e Alta Complexidade Ambulatorial e Hospitalar | 14.552,27 |
| 10 - Manutenção, implementação e ampliação das unidades do SAMU | 14.552,27 |
| 331 - Proteção e Benefícios ao Trabalhador | 1.530,00 |
| 855 - Saúde Ocupacional | 1.530,00 |
| 952 - Saúde e segurança no contexto ocupacional | 1.530,00 |

**PROGRAMA DE TRABALHO - CONSOLIDADO GERAL**
ANEXO 6 DA LEI FEDERAL Nº 4.320/64
**EXERCÍCIO DE 2012**

| PODER/ÓRGÃO/UNIDADE GESTORA/FUNÇÃO/SUBFUNÇÃO/PROGRAMA/AÇÃO | VALORES EM R$ |
|---|---|
| 12 - Educação | 9.331.037,10 |
| 122 - Administração Geral | 241.831,61 |
| 610 - Educação Básica | 241.831,61 |
| 4 - Manutenção da Gered | 241.831,61 |
| 367 - Educação Especial | 522.827,22 |
| 520 - Cidadania e Diversidade | 522.827,22 |
| 493 - Apoio financeiro às APAES | 522.827,22 |
| 368 - Educação Básica | 8.566.378,27 |
| 100 - Caminhos do Desenvolvimento | 640.465,53 |
| 1223 - Revitalização da rede física nas UES | 640.465,53 |
| 610 - Educação Básica | 7.925.912,74 |
| 104 - Construção, ampliação e reforma de escolas | 3.997.859,37 |
| 205 - Capacitação e formação de gestores | 8.080,00 |
| 669 - Capacitação de profissionais | 542,75 |
| 92 - Transporte escolar | 2.813.350,70 |
| 93 - Serviços administrativos - educação básica | 1.106.079,92 |
| 17 - Saneamento | 97.757,45 |
| 511 - Saneamento Básico Rural | 97.757,45 |
| 360 - Abastecimento de Água | 97.757,45 |
| 835 - Apoio às ações de abastecimento de água e saneamento | 97.757,45 |
| 18 - Gestão Ambiental | 129.764,00 |
| 544 - Recursos Hídricos | 129.764,00 |
| 350 - Gestão dos Recursos Hídricos | 129.764,00 |
| 100 - Fortalecimento dos comitês de gerenciamento de bacias hidrográficas | 129.764,00 |
| 20 - Agricultura | 116.937,50 |
| 606 - Extensão Rural | 116.937,50 |
| 300 - Qualidade de Vida no Campo e na Cidade | 116.937,50 |
| 644 - Apoio às ações na área de agricultura | 116.937,50 |
| 26 - Transporte | 3.595.553,99 |
| 782 - Transporte Rodoviário | 3.595.553,99 |

**PROGRAMA DE TRABALHO - CONSOLIDADO GERAL**
ANEXO 6 DA LEI FEDERAL Nº 4.320/64
**EXERCÍCIO DE 2012**

| PODER/ÓRGÃO/UNIDADE GESTORA/FUNÇÃO/SUBFUNÇÃO/PROGRAMA/AÇÃO | VALORES EM R$ |
|---|---|
| 110 - Construção de Rodovias | 3.595.553,99 |
| 915 - Apoio ao sistema viário | 3.595.553,99 |
| 27 - Desporto e Lazer | 101.296,87 |
| 812 - Desporto Comunitário | 9.551,87 |
| 650 - Desenvolvimento e Fortalecimento do Esporte e do Lazer | 9.551,87 |
| 989 - Eventos de esporte e lazer | 9.551,87 |
| 813 - Lazer | 91.745,00 |
| 650 - Desenvolvimento e Fortalecimento do Esporte e do Lazer | 91.745,00 |
| 1066 - Apoio a atividade esportiva | 91.745,00 |
| 4 - Administração | 5.047.611,46 |
| 121 - Planejamento e Orçamento | 1.493,00 |
| 210 - Estudos, Projetos e Informações Estratégicas | 1.493,00 |
| 1123 - Ações para implantação do Plano de Desenvolvimento Regional | 1.493,00 |
| 122 - Administração Geral | 5.012.478,68 |
| 850 - Gestão de Pessoas | 4.117.619,48 |
| 949 - Administração de pessoal e encargos | 4.117.619,48 |
| 900 - Gestão Administrativa - Poder Executivo | 894.859,20 |
| 169 - Construção, ampliação e reforma de edificações | 500.000,00 |
| 2 - Contratação de serviços para operacionalização da administração | 340.716,05 |
| 945 - Serviços e materiais administrativos | 54.143,15 |
| 126 - Tecnologia da Informação | 1.591,50 |
| 220 - Governança Eletrônica | 1.591,50 |
| 947 - Aquisição, desenvolvimento e manutenção de software | 736,00 |
| 948 - Aquisição de serviços e equipamentos na área de telecomunicação | 855,50 |
| 128 - Formação de Recursos Humanos | 32.048,28 |
| 600 - Novos Valores | 32.048,28 |
| 6 - Encargos com estagiários | 32.048,28 |
| 6 - Segurança Pública | 11.286,40 |
| 182 - Defesa Civil | 11.286,40 |
| 730 - Prevenção e Preparação para Desastres | 11.286,40 |

**PROGRAMA DE TRABALHO - CONSOLIDADO GERAL**
ANEXO 6 DA LEI FEDERAL Nº 4.320/64
**EXERCÍCIO DE 2012**

| PODER/ÓRGÃO/UNIDADE GESTORA/FUNÇÃO/SUBFUNÇÃO/PROGRAMA/AÇÃO | VALORES EM R$ |
|---|---|
| 921 - Apoio financeiro ao Corpo de Bombeiros Voluntários | 11.286,40 |
| 8 - Assistência Social | 3.706,50 |
| 244 - Assistência Comunitária | 3.706,50 |
| 510 - Proteção Social Básica e Especial | 3.706,50 |
| 577 - Apoio às ações de desenvolvimento social, trabalho e renda | 3.706,50 |
| 94000 - Secretaria de Estado de Desenvolvimento Regional - Mafra | 24.027.861,94 |
| 940001 - Secretaria de Estado de Desenvolvimento Regional - Mafra | 24.027.861,94 |
| 10 - Saúde | 2.108.677,78 |
| 122 - Administração Geral | 278.898,11 |
| 400 - Gestão do SUS | 278.898,11 |
| 488 - Manutenção de unidades de saúde | 278.898,11 |
| 301 - Atenção Básica | 1.232.769,40 |
| 410 - Vigilância em Saúde | 666.270,78 |
| 524 - Apoio às ações na área de saúde | 666.270,78 |
| 420 - Atenção Básica | 566.498,62 |
| 977 - Reaparelhamento e adequação da rede de atenção básica | 566.498,62 |
| 302 - Assistência Hospitalar e Ambulatorial | 592.380,27 |
| 400 - Gestão do SUS | 527.773,30 |
| 14 - Ampliação e reforma para as unidades hospitalares | 186.668,00 |
| 488 - Manutenção de unidades de saúde | 341.105,30 |
| 430 - Atenção de Média e Alta Complexidade Ambulatorial e Hospitalar | 64.606,97 |
| 10 - Manutenção, implementação e ampliação das unidades do SAMU | 64.606,97 |
| 331 - Proteção e Benefícios ao Trabalhador | 4.630,00 |
| 855 - Saúde Ocupacional | 4.630,00 |
| 952 - Saúde e segurança no contexto ocupacional | 4.630,00 |
| 12 - Educação | 13.155.518,04 |
| 122 - Administração Geral | 87.240,69 |
| 610 - Educação Básica | 87.240,69 |
| 4 - Manutenção da Gered | 87.240,69 |
| 367 - Educação Especial | 679.298,04 |

**PROGRAMA DE TRABALHO - CONSOLIDADO GERAL**
ANEXO 6 DA LEI FEDERAL Nº 4.320/64
**EXERCÍCIO DE 2012**

| PODER/ÓRGÃO/UNIDADE GESTORA/FUNÇÃO/SUBFUNÇÃO/PROGRAMA/AÇÃO | VALORES EM R$ |
|---|---|
| 520 - Cidadania e Diversidade | 679.298,04 |
| 493 - Apoio financeiro às APAES | 679.298,04 |
| 368 - Educação Básica | 12.388.979,31 |
| 100 - Caminhos do Desenvolvimento | 1.348.641,29 |
| 1223 - Revitalização da rede física nas UES | 1.348.641,29 |
| 610 - Educação Básica | 11.040.338,02 |
| 104 - Construção, ampliação e reforma de escolas | 5.374.055,68 |
| 110 - Manutenção de escola | 244.254,85 |
| 205 - Capacitação e formação de gestores | 23.875,00 |
| 669 - Capacitação de profissionais | 21.080,00 |
| 92 - Transporte escolar | 3.233.397,48 |
| 93 - Serviços administrativos - educação básica | 2.143.675,01 |
| 13 - Cultura | 152.300,20 |
| 392 - Difusão Cultural | 152.300,20 |
| 650 - Desenvolvimento e Fortalecimento do Esporte e do Lazer | 17.318,00 |
| 696 - Apoio financeiro às ações de incentivo à atividade cultural | 17.318,00 |
| 660 - Pró-Cultura | 134.982,20 |
| 361 - Fomento da atividade cultural | 84.982,20 |
| 484 - Promoção, pesquisa e recuperação | 50.000,00 |
| 15 - Urbanismo | 61.463,77 |
| 451 - Infra-Estrutura Urbana | 61.463,77 |
| 300 - Qualidade de Vida no Campo e na Cidade | 61.463,77 |
| 902 - Aquisição, construção, reforma ou manutenção de equipamentos | 61.463,77 |
| 23 - Comércio e Serviços | 230.000,00 |
| 695 - Turismo | 230.000,00 |
| 640 - Promoção do Turismo Catarinense | 230.000,00 |
| 149 - Fomento da atividade turística | 230.000,00 |
| 26 - Transporte | 1.726.047,38 |
| 782 - Transporte Rodoviário | 1.726.047,38 |
| 105 - Mobilidade Urbana | 101.136,40 |

**PROGRAMA DE TRABALHO - CONSOLIDADO GERAL**
ANEXO 6 DA LEI FEDERAL Nº 4.320/64
**EXERCÍCIO DE 2012**

| PODER/ÓRGÃO/UNIDADE GESTORA/FUNÇÃO/SUBFUNÇÃO/PROGRAMA/AÇÃO | VALORES EM R$ |
|---|---|
| 760 - Apoio ao sistema viário | 101.136,40 |
| 110 - Construção de Rodovias | 1.620.110,98 |
| 915 - Apoio ao sistema viário | 1.620.110,98 |
| 130 - Conservação e Segurança Rodoviária | 4.800,00 |
| 959 - Manutenção rotineira de rodovias | 4.800,00 |
| 27 - Desporto e Lazer | 1.181.321,81 |
| 812 - Desporto Comunitário | 682.122,40 |
| 650 - Desenvolvimento e Fortalecimento do Esporte e do Lazer | 682.122,40 |
| 904 - Apoio às ações na área de esporte | 682.122,40 |
| 813 - Lazer | 499.199,41 |
| 650 - Desenvolvimento e Fortalecimento do Esporte e do Lazer | 499.199,41 |
| 1066 - Apoio a atividade esportiva | 200.000,00 |
| 147 - Incentivo esportivo | 299.199,41 |
| 4 - Administração | 5.030.306,99 |
| 121 - Planejamento e Orçamento | 900,00 |
| 210 - Estudos, Projetos e Informações Estratégicas | 900,00 |
| 1123 - Ações para implantação do Plano de Desenvolvimento Regional | 900,00 |
| 122 - Administração Geral | 5.004.669,34 |
| 850 - Gestão de Pessoas | 4.485.143,78 |
| 949 - Administração de pessoal e encargos | 4.485.143,78 |
| 900 - Gestão Administrativa - Poder Executivo | 519.525,56 |
| 2 - Contratação de serviços para operacionalização da administração | 458.145,07 |
| 945 - Serviços e materiais administrativos | 61.380,49 |
| 128 - Formação de Recursos Humanos | 24.737,65 |
| 600 - Novos Valores | 24.737,65 |
| 6 - Encargos com estagiários | 24.737,65 |
| 8 - Assistência Social | 382.225,97 |
| 244 - Assistência Comunitária | 382.225,97 |
| 510 - Proteção Social Básica e Especial | 382.225,97 |
| 577 - Apoio às ações de desenvolvimento social, trabalho e renda | 382.225,97 |

**PROGRAMA DE TRABALHO - CONSOLIDADO GERAL**
ANEXO 6 DA LEI FEDERAL Nº 4.320/64
**EXERCÍCIO DE 2012**

| PODER/ÓRGÃO/UNIDADE GESTORA/FUNÇÃO/SUBFUNÇÃO/PROGRAMA/AÇÃO | VALORES EM R$ |
|---|---|
| 95000 - Secretaria de Estado de Desenvolvimento Regional - Canoinhas | 14.668.154,67 |
| 950001 - Secretaria de Estado de Desenvolvimento Regional - Canoinhas | 14.668.154,67 |
| 10 - Saúde | 1.205.693,47 |
| 122 - Administração Geral | 43.591,83 |
| 400 - Gestão do SUS | 43.591,83 |
| 488 - Manutenção de unidades de saúde | 43.591,83 |
| 301 - Atenção Básica | 1.159.237,78 |
| 410 - Vigilância em Saúde | 622.881,20 |
| 524 - Apoio às ações na área de saúde | 622.881,20 |
| 420 - Atenção Básica | 536.356,58 |
| 977 - Reaparelhamento e adequação da rede de atenção básica | 536.356,58 |
| 302 - Assistência Hospitalar e Ambulatorial | 2.863,86 |
| 430 - Atenção de Média e Alta Complexidade Ambulatorial e Hospitalar | 2.863,86 |
| 10 - Manutenção, implementação e ampliação das unidades do SAMU | 2.863,86 |
| 12 - Educação | 6.210.133,49 |
| 122 - Administração Geral | 81.181,67 |
| 610 - Educação Básica | 81.181,67 |
| 4 - Manutenção da Gered | 81.181,67 |
| 363 - Ensino Profissional | 187.630,50 |
| 615 - Gestão do Ensino Profissional | 187.630,50 |
| 91 - Descentralização financeira Cedup | 187.630,50 |
| 367 - Educação Especial | 635.451,97 |
| 520 - Cidadania e Diversidade | 635.451,97 |
| 493 - Apoio financeiro às APAES | 635.451,97 |
| 368 - Educação Básica | 5.305.869,35 |
| 610 - Educação Básica | 5.305.869,35 |
| 104 - Construção, ampliação e reforma de escolas | 2.580.141,99 |
| 110 - Manutenção de escola | 279.108,64 |
| 205 - Capacitação e formação de gestores | 8.700,00 |
| 669 - Capacitação de profissionais | 1.000,00 |

**PROGRAMA DE TRABALHO - CONSOLIDADO GERAL**
ANEXO 6 DA LEI FEDERAL Nº 4.320/64
**EXERCÍCIO DE 2012**

| PODER/ÓRGÃO/UNIDADE GESTORA/FUNÇÃO/SUBFUNÇÃO/PROGRAMA/AÇÃO | VALORES EM R$ |
|---|---|
| 92 - Transporte escolar | 1.485.890,50 |
| 93 - Serviços administrativos - educação básica | 951.028,22 |
| 15 - Urbanismo | 164.586,31 |
| 451 - Infra-Estrutura Urbana | 164.586,31 |
| 300 - Qualidade de Vida no Campo e na Cidade | 164.586,31 |
| 902 - Aquisição, construção, reforma ou manutenção de equipamentos | 164.586,31 |
| 18 - Gestão Ambiental | 54.558,33 |
| 544 - Recursos Hídricos | 54.558,33 |
| 350 - Gestão dos Recursos Hídricos | 54.558,33 |
| 100 - Fortalecimento dos comitês de gerenciamento de bacias hidrográficas | 54.558,33 |
| 20 - Agricultura | 380.801,27 |
| 606 - Extensão Rural | 380.801,27 |
| 300 - Qualidade de Vida no Campo e na Cidade | 380.801,27 |
| 298 - Apoio à aquicultura e à pesca | 99.713,12 |
| 473 - Apoio ao desenvolvimento rural e pesqueiro | 230.000,00 |
| 644 - Apoio às ações na área de agricultura | 51.088,15 |
| 23 - Comércio e Serviços | 77.402,80 |
| 695 - Turismo | 77.402,80 |
| 640 - Promoção do Turismo Catarinense | 77.402,80 |
| 149 - Fomento da atividade turística | 77.402,80 |
| 26 - Transporte | 1.842.442,04 |
| 782 - Transporte Rodoviário | 1.842.442,04 |
| 105 - Mobilidade Urbana | 19.547,60 |
| 760 - Apoio ao sistema viário | 19.547,60 |
| 110 - Construção de Rodovias | 1.813.845,44 |
| 915 - Apoio ao sistema viário | 1.813.845,44 |
| 130 - Conservação e Segurança Rodoviária | 9.049,00 |
| 959 - Manutenção rotineira de rodovias | 9.049,00 |
| 27 - Desporto e Lazer | 465.101,55 |
| 812 - Desporto Comunitário | 304.266,72 |

**PROGRAMA DE TRABALHO - CONSOLIDADO GERAL**
ANEXO 6 DA LEI FEDERAL Nº 4.320/64
**EXERCÍCIO DE 2012**

| PODER/ÓRGÃO/UNIDADE GESTORA/FUNÇÃO/SUBFUNÇÃO/PROGRAMA/AÇÃO | VALORES EM R$ |
|---|---|
| 650 - Desenvolvimento e Fortalecimento do Esporte e do Lazer | 304.266,72 |
| 904 - Apoio às ações na área de esporte | 304.266,72 |
| 813 - Lazer | 160.834,83 |
| 650 - Desenvolvimento e Fortalecimento do Esporte e do Lazer | 160.834,83 |
| 1066 - Apoio a atividade esportiva | 98.122,37 |
| 484 - Promoção, pesquisa e recuperação | 62.712,46 |
| 4 - Administração | 3.828.884,51 |
| 122 - Administração Geral | 3.695.558,27 |
| 850 - Gestão de Pessoas | 3.185.358,80 |
| 949 - Administração de pessoal e encargos | 3.185.358,80 |
| 900 - Gestão Administrativa - Poder Executivo | 510.199,47 |
| 2 - Contratação de serviços para operacionalização da administração | 510.199,47 |
| 126 - Tecnologia da Informação | 118.966,24 |
| 220 - Governança Eletrônica | 118.966,24 |
| 947 - Aquisição, desenvolvimento e manutenção de software | 97.162,00 |
| 948 - Aquisição de serviços e equipamentos na área de telecomunicação | 21.804,24 |
| 128 - Formação de Recursos Humanos | 14.360,00 |
| 600 - Novos Valores | 14.360,00 |
| 6 - Encargos com estagiários | 14.360,00 |
| 8 - Assistência Social | 438.550,90 |
| 243 - Assistência à Criança e ao Adolescente | 40.000,00 |
| 510 - Proteção Social Básica e Especial | 40.000,00 |
| 908 - Apoio financeiro a entidades de assistência social | 40.000,00 |
| 244 - Assistência Comunitária | 398.550,90 |
| 510 - Proteção Social Básica e Especial | 398.550,90 |
| 577 - Apoio às ações de desenvolvimento social, trabalho e renda | 398.550,90 |
| 96000 - Secretaria de Estado de Desenvolvimento Regional - Lages | 41.973.261,63 |
| 960001 - Secretaria de Estado de Desenvolvimento Regional - Lages | 41.973.261,63 |
| 10 - Saúde | 7.898.327,87 |
| 122 - Administração Geral | 403.919,79 |

**PROGRAMA DE TRABALHO - CONSOLIDADO GERAL**
ANEXO 6 DA LEI FEDERAL Nº 4.320/64
**EXERCÍCIO DE 2012**

| PODER/ÓRGÃO/UNIDADE GESTORA/FUNÇÃO/SUBFUNÇÃO/PROGRAMA/AÇÃO | VALORES EM R$ |
|---|---|
| 400 - Gestão do SUS | 403.919,79 |
| 488 - Manutenção de unidades de saúde | 403.919,79 |
| 301 - Atenção Básica | 859.577,10 |
| 410 - Vigilância em Saúde | 402.348,12 |
| 524 - Apoio às ações na área de saúde | 402.348,12 |
| 420 - Atenção Básica | 457.228,98 |
| 977 - Reaparelhamento e adequação da rede de atenção básica | 457.228,98 |
| 302 - Assistência Hospitalar e Ambulatorial | 6.634.830,98 |
| 400 - Gestão do SUS | 6.529.797,14 |
| 14 - Ampliação e reforma para as unidades hospitalares | 2.589.515,46 |
| 488 - Manutenção de unidades de saúde | 3.940.281,68 |
| 430 - Atenção de Média e Alta Complexidade Ambulatorial e Hospitalar | 105.033,84 |
| 10 - Manutenção, implementação e ampliação das unidades do SAMU | 105.033,84 |
| 12 - Educação | 12.710.519,58 |
| 122 - Administração Geral | 217.944,74 |
| 610 - Educação Básica | 119.359,48 |
| 4 - Manutenção da Gered | 119.359,48 |
| 900 - Gestão Administrativa - Poder Executivo | 98.585,26 |
| 2 - Contratação de serviços para operacionalização da administração | 68.605,18 |
| 945 - Serviços e materiais administrativos | 29.980,08 |
| 363 - Ensino Profissional | 269.544,33 |
| 615 - Gestão do Ensino Profissional | 269.544,33 |
| 91 - Descentralização financeira Cedup | 269.544,33 |
| 367 - Educação Especial | 800.398,74 |
| 520 - Cidadania e Diversidade | 800.398,74 |
| 493 - Apoio financeiro às APAES | 800.398,74 |
| 368 - Educação Básica | 11.422.631,77 |
| 100 - Caminhos do Desenvolvimento | 1.385.000,00 |
| 1223 - Revitalização da rede física nas UES | 1.385.000,00 |
| 610 - Educação Básica | 10.037.631,77 |

**PROGRAMA DE TRABALHO - CONSOLIDADO GERAL**
ANEXO 6 DA LEI FEDERAL Nº 4.320/64
**EXERCÍCIO DE 2012**

| PODER/ÓRGÃO/UNIDADE GESTORA/FUNÇÃO/SUBFUNÇÃO/PROGRAMA/AÇÃO | VALORES EM R$ |
|---|---|
| 104 - Construção, ampliação e reforma de escolas | 5.238.372,41 |
| 110 - Manutenção de escola | 1.006.071,33 |
| 205 - Capacitação e formação de gestores | 20.165,00 |
| 92 - Transporte escolar | 1.481.794,26 |
| 93 - Serviços administrativos - educação básica | 2.291.228,77 |
| 13 - Cultura | 1.264.427,84 |
| 392 - Difusão Cultural | 1.264.427,84 |
| 650 - Desenvolvimento e Fortalecimento do Esporte e do Lazer | 179.300,00 |
| 696 - Apoio financeiro às ações de incentivo à atividade cultural | 179.300,00 |
| 660 - Pró-Cultura | 1.085.127,84 |
| 361 - Fomento da atividade cultural | 1.075.127,84 |
| 484 - Promoção, pesquisa e recuperação | 10.000,00 |
| 14 - Direitos da Cidadania | 73.393,70 |
| 122 - Administração Geral | 73.393,70 |
| 900 - Gestão Administrativa - Poder Executivo | 73.393,70 |
| 945 - Serviços e materiais administrativos | 73.393,70 |
| 17 - Saneamento | 34.675,06 |
| 511 - Saneamento Básico Rural | 34.675,06 |
| 360 - Abastecimento de Água | 34.675,06 |
| 835 - Apoio às ações de abastecimento de água e saneamento | 34.675,06 |
| 20 - Agricultura | 511.419,10 |
| 606 - Extensão Rural | 511.419,10 |
| 300 - Qualidade de Vida no Campo e na Cidade | 511.419,10 |
| 473 - Apoio ao desenvolvimento rural e pesqueiro | 79.921,28 |
| 644 - Apoio às ações na área de agricultura | 431.497,82 |
| 23 - Comércio e Serviços | 2.388.535,21 |
| 695 - Turismo | 2.388.535,21 |
| 640 - Promoção do Turismo Catarinense | 2.388.535,21 |
| 149 - Fomento da atividade turística | 2.189.830,31 |
| 484 - Promoção, pesquisa e recuperação | 198.704,90 |

**PROGRAMA DE TRABALHO - CONSOLIDADO GERAL**
ANEXO 6 DA LEI FEDERAL Nº 4.320/64
**EXERCÍCIO DE 2012**

| PODER/ÓRGÃO/UNIDADE GESTORA/FUNÇÃO/SUBFUNÇÃO/PROGRAMA/AÇÃO | VALORES EM R$ |
|---|---|
| 26 - Transporte | 7.057.964,52 |
| 781 - Transporte Aéreo | 331.893,85 |
| 120 - Integração Logística | 331.893,85 |
| 171 - Adequação e melhoria da infraestrutura dos aeroportos | 331.893,85 |
| 782 - Transporte Rodoviário | 6.726.070,67 |
| 105 - Mobilidade Urbana | 99.120,10 |
| 760 - Apoio ao sistema viário | 99.120,10 |
| 110 - Construção de Rodovias | 6.626.950,57 |
| 915 - Apoio ao sistema viário | 6.626.950,57 |
| 27 - Desporto e Lazer | 330.981,00 |
| 812 - Desporto Comunitário | 23.550,00 |
| 650 - Desenvolvimento e Fortalecimento do Esporte e do Lazer | 23.550,00 |
| 989 - Eventos de esporte e lazer | 23.550,00 |
| 813 - Lazer | 307.431,00 |
| 650 - Desenvolvimento e Fortalecimento do Esporte e do Lazer | 307.431,00 |
| 1066 - Apoio a atividade esportiva | 257.431,00 |
| 484 - Promoção, pesquisa e recuperação | 50.000,00 |
| 4 - Administração | 9.138.617,52 |
| 121 - Planejamento e Orçamento | 120.412,30 |
| 210 - Estudos, Projetos e Informações Estratégicas | 120.412,30 |
| 1123 - Ações para implantação do Plano de Desenvolvimento Regional | 120.412,30 |
| 122 - Administração Geral | 8.951.195,31 |
| 850 - Gestão de Pessoas | 4.754.752,92 |
| 949 - Administração de pessoal e encargos | 4.754.752,92 |
| 900 - Gestão Administrativa - Poder Executivo | 4.196.442,39 |
| 169 - Construção, ampliação e reforma de edificações | 3.285.666,40 |
| 2 - Contratação de serviços para operacionalização da administração | 775.257,52 |
| 945 - Serviços e materiais administrativos | 135.518,47 |
| 128 - Formação de Recursos Humanos | 67.009,91 |
| 600 - Novos Valores | 65.809,91 |

**PROGRAMA DE TRABALHO - CONSOLIDADO GERAL**
ANEXO 6 DA LEI FEDERAL Nº 4.320/64
**EXERCÍCIO DE 2012**

| PODER/ÓRGÃO/UNIDADE GESTORA/FUNÇÃO/SUBFUNÇÃO/PROGRAMA/AÇÃO | VALORES EM R$ |
|---|---|
| 6 - Encargos com estagiários | 65.809,91 |
| 850 - Gestão de Pessoas | 1.200,00 |
| 125 - Capacitação de servidores públicos | 1.200,00 |
| 6 - Segurança Pública | 431.526,15 |
| 122 - Administração Geral | 431.526,15 |
| 715 - Reequipamento e Apoio Operacional da Segurança Pública | 431.526,15 |
| 1049 - Construção de instalações físicas | 431.526,15 |
| 8 - Assistência Social | 132.874,08 |
| 243 - Assistência à Criança e ao Adolescente | 58.331,00 |
| 510 - Proteção Social Básica e Especial | 58.331,00 |
| 908 - Apoio financeiro a entidades de assistência social | 58.331,00 |
| 244 - Assistência Comunitária | 74.543,08 |
| 510 - Proteção Social Básica e Especial | 74.543,08 |
| 577 - Apoio às ações de desenvolvimento social, trabalho e renda | 44.543,08 |
| 988 - Apoio financeiro aos conselhos comunitários | 30.000,00 |
| 97000 - Secretaria de Estado de Desenvolvimento Regional - São Joaquim | 18.913.430,85 |
| 970001 - Secretaria de Estado de Desenvolvimento Regional - São Joaquim | 18.913.430,85 |
| 10 - Saúde | 791.638,56 |
| 122 - Administração Geral | 8.040,59 |
| 400 - Gestão do SUS | 8.040,59 |
| 488 - Manutenção de unidades de saúde | 8.040,59 |
| 301 - Atenção Básica | 752.775,05 |
| 410 - Vigilância em Saúde | 319.841,93 |
| 524 - Apoio às ações na área de saúde | 319.841,93 |
| 420 - Atenção Básica | 432.933,12 |
| 977 - Reaparelhamento e adequação da rede de atenção básica | 432.933,12 |
| 302 - Assistência Hospitalar e Ambulatorial | 30.822,92 |
| 430 - Atenção de Média e Alta Complexidade Ambulatorial e Hospitalar | 30.822,92 |
| 10 - Manutenção, implementação e ampliação das unidades do SAMU | 30.822,92 |
| 11 - Trabalho | 5.344.717,82 |

**PROGRAMA DE TRABALHO - CONSOLIDADO GERAL**
ANEXO 6 DA LEI FEDERAL Nº 4.320/64
**EXERCÍCIO DE 2012**

| PODER/ÓRGÃO/UNIDADE GESTORA/FUNÇÃO/SUBFUNÇÃO/PROGRAMA/AÇÃO | VALORES EM R$ |
|---|---|
| 334 - Fomento ao Trabalho | 5.344.717,82 |
| 530 - Pró-Emprego e Renda | 5.344.717,82 |
| 600 - Desenvolvimento de ações para geração e manutenção de empregos | 5.344.717,82 |
| 12 - Educação | 3.231.725,61 |
| 122 - Administração Geral | 22.883,71 |
| 610 - Educação Básica | 22.883,71 |
| 4 - Manutenção da Gered | 22.883,71 |
| 363 - Ensino Profissional | 5.308,01 |
| 615 - Gestão do Ensino Profissional | 5.308,01 |
| 91 - Descentralização financeira Cedup | 5.308,01 |
| 367 - Educação Especial | 382.572,45 |
| 520 - Cidadania e Diversidade | 382.572,45 |
| 493 - Apoio financeiro às APAES | 382.572,45 |
| 368 - Educação Básica | 2.820.961,44 |
| 610 - Educação Básica | 2.820.961,44 |
| 104 - Construção, ampliação e reforma de escolas | 948.514,25 |
| 110 - Manutenção de escola | 128.406,73 |
| 205 - Capacitação e formação de gestores | 10.400,00 |
| 669 - Capacitação de profissionais | 330,50 |
| 92 - Transporte escolar | 1.216.538,66 |
| 93 - Serviços administrativos - educação básica | 516.771,30 |
| 13 - Cultura | 258.046,60 |
| 392 - Difusão Cultural | 258.046,60 |
| 660 - Pró-Cultura | 258.046,60 |
| 361 - Fomento da atividade cultural | 24.998,00 |
| 484 - Promoção, pesquisa e recuperação | 233.048,60 |
| 15 - Urbanismo | 21.352,75 |
| 451 - Infra-Estrutura Urbana | 21.352,75 |
| 300 - Qualidade de Vida no Campo e na Cidade | 21.352,75 |
| 902 - Aquisição, construção, reforma ou manutenção de equipamentos | 21.352,75 |

**PROGRAMA DE TRABALHO - CONSOLIDADO GERAL**
ANEXO 6 DA LEI FEDERAL Nº 4.320/64
**EXERCÍCIO DE 2012**

| PODER/ÓRGÃO/UNIDADE GESTORA/FUNÇÃO/SUBFUNÇÃO/PROGRAMA/AÇÃO | VALORES EM R$ |
|---|---|
| 16 - Habitação | 100.000,00 |
| 481 - Habitação Rural | 100.000,00 |
| 540 - Nova Casa | 100.000,00 |
| 55 - Moradia rural | 100.000,00 |
| 20 - Agricultura | 50.427,42 |
| 606 - Extensão Rural | 50.427,42 |
| 300 - Qualidade de Vida no Campo e na Cidade | 50.427,42 |
| 644 - Apoio às ações na área de agricultura | 50.427,42 |
| 23 - Comércio e Serviços | 20.000,00 |
| 695 - Turismo | 20.000,00 |
| 640 - Promoção do Turismo Catarinense | 20.000,00 |
| 149 - Fomento da atividade turística | 20.000,00 |
| 26 - Transporte | 5.892.295,32 |
| 782 - Transporte Rodoviário | 5.892.295,32 |
| 105 - Mobilidade Urbana | 5.024.275,19 |
| 760 - Apoio ao sistema viário | 5.024.275,19 |
| 110 - Construção de Rodovias | 853.300,13 |
| 915 - Apoio ao sistema viário | 853.300,13 |
| 130 - Conservação e Segurança Rodoviária | 14.720,00 |
| 959 - Manutenção rotineira de rodovias | 14.720,00 |
| 27 - Desporto e Lazer | 415,03 |
| 812 - Desporto Comunitário | 415,03 |
| 650 - Desenvolvimento e Fortalecimento do Esporte e do Lazer | 415,03 |
| 904 - Apoio às ações na área de esporte | 415,03 |
| 4 - Administração | 3.202.811,74 |
| 121 - Planejamento e Orçamento | 22.006,46 |
| 210 - Estudos, Projetos e Informações Estratégicas | 22.006,46 |
| 1123 - Ações para implantação do Plano de Desenvolvimento Regional | 22.006,46 |
| 122 - Administração Geral | 3.180.805,28 |
| 850 - Gestão de Pessoas | 2.702.324,99 |

**PROGRAMA DE TRABALHO - CONSOLIDADO GERAL**
ANEXO 6 DA LEI FEDERAL Nº 4.320/64
**EXERCÍCIO DE 2012**

| PODER/ÓRGÃO/UNIDADE GESTORA/FUNÇÃO/SUBFUNÇÃO/PROGRAMA/AÇÃO | VALORES EM R$ |
|---|---|
| 949 - Administração de pessoal e encargos | 2.702.324,99 |
| 900 - Gestão Administrativa - Poder Executivo | 478.480,29 |
| 2 - Contratação de serviços para operacionalização da administração | 478.480,29 |
| 98000 - Secretaria de Estado de Desenvolvimento Regional - Palmitos | 13.138.377,54 |
| 980001 - Secretaria de Estado de Desenvolvimento Regional - Palmitos | 13.138.377,54 |
| 10 - Saúde | 850.760,50 |
| 301 - Atenção Básica | 850.485,50 |
| 410 - Vigilância em Saúde | 55.235,32 |
| 524 - Apoio às ações na área de saúde | 55.235,32 |
| 420 - Atenção Básica | 795.250,18 |
| 977 - Reaparelhamento e adequação da rede de atenção básica | 795.250,18 |
| 331 - Proteção e Benefícios ao Trabalhador | 275,00 |
| 855 - Saúde Ocupacional | 275,00 |
| 952 - Saúde e segurança no contexto ocupacional | 275,00 |
| 12 - Educação | 4.702.144,98 |
| 122 - Administração Geral | 39.406,15 |
| 610 - Educação Básica | 39.406,15 |
| 4 - Manutenção da Gered | 39.406,15 |
| 367 - Educação Especial | 506.668,57 |
| 520 - Cidadania e Diversidade | 506.668,57 |
| 493 - Apoio financeiro às APAES | 506.668,57 |
| 368 - Educação Básica | 4.156.070,26 |
| 610 - Educação Básica | 4.156.070,26 |
| 104 - Construção, ampliação e reforma de escolas | 1.725.791,31 |
| 110 - Manutenção de escola | 216.380,46 |
| 669 - Capacitação de profissionais | 70.135,92 |
| 92 - Transporte escolar | 1.491.813,24 |
| 93 - Serviços administrativos - educação básica | 651.949,33 |
| 15 - Urbanismo | 58.598,40 |
| 451 - Infra-Estrutura Urbana | 58.598,40 |

**PROGRAMA DE TRABALHO - CONSOLIDADO GERAL**
ANEXO 6 DA LEI FEDERAL Nº 4.320/64
**EXERCÍCIO DE 2012**

| PODER/ÓRGÃO/UNIDADE GESTORA/FUNÇÃO/SUBFUNÇÃO/PROGRAMA/AÇÃO | VALORES EM R$ |
|---|---|
| 300 - Qualidade de Vida no Campo e na Cidade | 58.598,40 |
| 902 - Aquisição, construção, reforma ou manutenção de equipamentos | 58.598,40 |
| 17 - Saneamento | 104.042,85 |
| 511 - Saneamento Básico Rural | 104.042,85 |
| 360 - Abastecimento de Água | 104.042,85 |
| 835 - Apoio às ações de abastecimento de água e saneamento | 104.042,85 |
| 20 - Agricultura | 520.378,49 |
| 606 - Extensão Rural | 520.378,49 |
| 300 - Qualidade de Vida no Campo e na Cidade | 520.378,49 |
| 473 - Apoio ao desenvolvimento rural e pesqueiro | 520.378,49 |
| 23 - Comércio e Serviços | 65.000,00 |
| 695 - Turismo | 65.000,00 |
| 640 - Promoção do Turismo Catarinense | 65.000,00 |
| 149 - Fomento da atividade turística | 65.000,00 |
| 26 - Transporte | 2.194.714,08 |
| 782 - Transporte Rodoviário | 2.194.714,08 |
| 105 - Mobilidade Urbana | 29.800,00 |
| 760 - Apoio ao sistema viário | 29.800,00 |
| 110 - Construção de Rodovias | 2.164.914,08 |
| 915 - Apoio ao sistema viário | 2.164.914,08 |
| 27 - Desporto e Lazer | 507.965,96 |
| 812 - Desporto Comunitário | 124.995,96 |
| 650 - Desenvolvimento e Fortalecimento do Esporte e do Lazer | 124.995,96 |
| 904 - Apoio às ações na área de esporte | 124.995,96 |
| 813 - Lazer | 382.970,00 |
| 650 - Desenvolvimento e Fortalecimento do Esporte e do Lazer | 382.970,00 |
| 1066 - Apoio a atividade esportiva | 155.000,00 |
| 147 - Incentivo esportivo | 29.970,00 |
| 484 - Promoção, pesquisa e recuperação | 198.000,00 |
| 4 - Administração | 3.989.167,62 |

**PROGRAMA DE TRABALHO - CONSOLIDADO GERAL**
ANEXO 6 DA LEI FEDERAL Nº 4.320/64
**EXERCÍCIO DE 2012**

| PODER/ÓRGÃO/UNIDADE GESTORA/FUNÇÃO/SUBFUNÇÃO/PROGRAMA/AÇÃO | VALORES EM R$ |
|---|---|
| 121 - Planejamento e Orçamento | 743.542,50 |
| 210 - Estudos, Projetos e Informações Estratégicas | 743.542,50 |
| 1123 - Ações para implantação do Plano de Desenvolvimento Regional | 743.542,50 |
| 122 - Administração Geral | 3.227.625,12 |
| 850 - Gestão de Pessoas | 2.826.259,76 |
| 949 - Administração de pessoal e encargos | 2.826.259,76 |
| 900 - Gestão Administrativa - Poder Executivo | 401.365,36 |
| 2 - Contratação de serviços para operacionalização da administração | 397.023,21 |
| 945 - Serviços e materiais administrativos | 4.342,15 |
| 128 - Formação de Recursos Humanos | 18.000,00 |
| 600 - Novos Valores | 18.000,00 |
| 6 - Encargos com estagiários | 18.000,00 |
| 8 - Assistência Social | 145.604,66 |
| 244 - Assistência Comunitária | 145.604,66 |
| 510 - Proteção Social Básica e Especial | 145.604,66 |
| 577 - Apoio às ações de desenvolvimento social, trabalho e renda | 145.604,66 |
| 99000 - Secretaria de Estado de Desenvolvimento Regional - Dionísio Cerqueira | 9.755.729,91 |
| 990001 - Secretaria de Estado de Desenvolvimento Regional - Dionísio Cerqueira | 9.755.729,91 |
| 10 - Saúde | 623.737,33 |
| 122 - Administração Geral | 42.812,11 |
| 400 - Gestão do SUS | 42.812,11 |
| 488 - Manutenção de unidades de saúde | 42.812,11 |
| 301 - Atenção Básica | 580.070,22 |
| 410 - Vigilância em Saúde | 110.000,00 |
| 524 - Apoio às ações na área de saúde | 110.000,00 |
| 420 - Atenção Básica | 470.070,22 |
| 977 - Reaparelhamento e adequação da rede de atenção básica | 470.070,22 |
| 331 - Proteção e Benefícios ao Trabalhador | 855,00 |
| 855 - Saúde Ocupacional | 855,00 |
| 952 - Saúde e segurança no contexto ocupacional | 855,00 |

**PROGRAMA DE TRABALHO - CONSOLIDADO GERAL**
ANEXO 6 DA LEI FEDERAL Nº 4.320/64
**EXERCÍCIO DE 2012**

| PODER/ÓRGÃO/UNIDADE GESTORA/FUNÇÃO/SUBFUNÇÃO/PROGRAMA/AÇÃO | VALORES EM R$ |
|---|---|
| 12 - Educação | 3.108.610,39 |
| 122 - Administração Geral | 26.845,24 |
| 610 - Educação Básica | 26.845,24 |
| 4 - Manutenção da Gered | 26.845,24 |
| 367 - Educação Especial | 209.171,68 |
| 520 - Cidadania e Diversidade | 209.171,68 |
| 493 - Apoio financeiro às APAES | 209.171,68 |
| 368 - Educação Básica | 2.872.593,47 |
| 610 - Educação Básica | 2.872.593,47 |
| 104 - Construção, ampliação e reforma de escolas | 353.514,57 |
| 110 - Manutenção de escola | 810.485,77 |
| 205 - Capacitação e formação de gestores | 11.564,00 |
| 669 - Capacitação de profissionais | 6.264,96 |
| 92 - Transporte escolar | 1.477.792,00 |
| 93 - Serviços administrativos - educação básica | 212.972,17 |
| 13 - Cultura | 75.178,75 |
| 392 - Difusão Cultural | 75.178,75 |
| 660 - Pró-Cultura | 75.178,75 |
| 361 - Fomento da atividade cultural | 10.178,75 |
| 484 - Promoção, pesquisa e recuperação | 65.000,00 |
| 14 - Direitos da Cidadania | 59.924,36 |
| 122 - Administração Geral | 59.924,36 |
| 750 - Expansão e Modernização do Sistema Prisional e Socioeducativo | 59.924,36 |
| 985 - Construção de unidades | 59.924,36 |
| 20 - Agricultura | 376.733,30 |
| 606 - Extensão Rural | 376.733,30 |
| 300 - Qualidade de Vida no Campo e na Cidade | 376.733,30 |
| 473 - Apoio ao desenvolvimento rural e pesqueiro | 376.733,30 |
| 23 - Comércio e Serviços | 864.996,25 |
| 695 - Turismo | 864.996,25 |

**PROGRAMA DE TRABALHO - CONSOLIDADO GERAL**
ANEXO 6 DA LEI FEDERAL Nº 4.320/64
**EXERCÍCIO DE 2012**

| PODER/ÓRGÃO/UNIDADE GESTORA/FUNÇÃO/SUBFUNÇÃO/PROGRAMA/AÇÃO | VALORES EM R$ |
|---|---|
| 640 - Promoção do Turismo Catarinense | 864.996,25 |
| 1064 - Construção, reforma ou revitalização | 800.000,00 |
| 149 - Fomento da atividade turística | 64.996,25 |
| 26 - Transporte | 762.445,27 |
| 782 - Transporte Rodoviário | 762.445,27 |
| 110 - Construção de Rodovias | 762.445,27 |
| 915 - Apoio ao sistema viário | 762.445,27 |
| 27 - Desporto e Lazer | 362.837,50 |
| 813 - Lazer | 362.837,50 |
| 650 - Desenvolvimento e Fortalecimento do Esporte e do Lazer | 362.837,50 |
| 1066 - Apoio a atividade esportiva | 50.837,50 |
| 484 - Promoção, pesquisa e recuperação | 312.000,00 |
| 4 - Administração | 3.139.534,78 |
| 121 - Planejamento e Orçamento | 286.050,94 |
| 210 - Estudos, Projetos e Informações Estratégicas | 286.050,94 |
| 1123 - Ações para implantação do Plano de Desenvolvimento Regional | 286.050,94 |
| 122 - Administração Geral | 2.784.268,10 |
| 850 - Gestão de Pessoas | 2.432.959,59 |
| 949 - Administração de pessoal e encargos | 2.432.959,59 |
| 900 - Gestão Administrativa - Poder Executivo | 351.308,51 |
| 2 - Contratação de serviços para operacionalização da administração | 339.077,01 |
| 945 - Serviços e materiais administrativos | 12.231,50 |
| 126 - Tecnologia da Informação | 69.215,74 |
| 220 - Governança Eletrônica | 69.215,74 |
| 948 - Aquisição de serviços e equipamentos na área de telecomunicação | 69.215,74 |
| 8 - Assistência Social | 381.731,98 |
| 243 - Assistência à Criança e ao Adolescente | 150.000,00 |
| 510 - Proteção Social Básica e Especial | 150.000,00 |
| 908 - Apoio financeiro a entidades de assistência social | 150.000,00 |
| 244 - Assistência Comunitária | 231.731,98 |

**PROGRAMA DE TRABALHO - CONSOLIDADO GERAL**
ANEXO 6 DA LEI FEDERAL Nº 4.320/64
**EXERCÍCIO DE 2012**

| PODER/ÓRGÃO/UNIDADE GESTORA/FUNÇÃO/SUBFUNÇÃO/PROGRAMA/AÇÃO | VALORES EM R$ |
|---|---|
| 510 - Proteção Social Básica e Especial | 231.731,98 |
| 577 - Apoio às ações de desenvolvimento social, trabalho e renda | 231.731,98 |
| Judiciário | 1.288.244.028,99 |
| 3000 - Tribunal de Justiça do Estado | 1.288.244.028,99 |
| 30001 - Tribunal de Justiça do Estado | 1.125.323.689,53 |
| 2 - Judiciária | 990.353.397,48 |
| 122 - Administração Geral | 923.410.773,87 |
| 930 - Gestão Administrativa - Poder Judiciário | 923.410.773,87 |
| 421 - Manutenção e serviços administrativos gerais | 19.297.172,20 |
| 954 - Administração de pessoal e encargos | 904.113.601,67 |
| 126 - Tecnologia da Informação | 18.048.423,79 |
| 930 - Gestão Administrativa - Poder Judiciário | 18.048.423,79 |
| 425 - Manutenção, serviços e equipamentos de informática | 18.048.423,79 |
| 128 - Formação de Recursos Humanos | 8.494.763,77 |
| 930 - Gestão Administrativa - Poder Judiciário | 8.494.763,77 |
| 424 - Capacitação e aperfeiçoamento | 8.494.763,77 |
| 272 - Previdência do Regime Estatutário | 40.396.886,05 |
| 860 - Gestão Previdenciária | 31.162.773,05 |
| 141 - Encargos com inativos | 31.162.773,05 |
| 930 - Gestão Administrativa - Poder Judiciário | 9.234.113,00 |
| 423 - Encargos com inativos | 9.234.113,00 |
| 61 - Ação Judiciária | 2.550,00 |
| 931 - Infraestrutura do Judiciário | 2.550,00 |
| 264 - Construição de Casa da Cidadania | 2.550,00 |
| 28 - Encargos Especiais | 36.769.790,17 |
| 846 - Outros Encargos Especiais | 36.769.790,17 |
| 930 - Gestão Administrativa - Poder Judiciário | 36.769.790,17 |
| 775 - Encargos com precatórios | 36.769.790,17 |
| 9 - Previdência Social | 98.200.501,88 |
| 272 - Previdência do Regime Estatutário | 98.200.501,88 |

**PROGRAMA DE TRABALHO - CONSOLIDADO GERAL**
ANEXO 6 DA LEI FEDERAL Nº 4.320/64
**EXERCÍCIO DE 2012**

| PODER/ÓRGÃO/UNIDADE GESTORA/FUNÇÃO/SUBFUNÇÃO/PROGRAMA/AÇÃO | VALORES EM R$ |
|---|---|
| 860 - Gestão Previdenciária | 98.200.501,88 |
| 141 - Encargos com inativos | 98.200.501,88 |
| 30091 - Fundo de Reaparelhamento da Justiça | 162.920.339,46 |
| 2 - Judiciária | 162.920.339,46 |
| 122 - Administração Geral | 129.110.762,91 |
| 930 - Gestão Administrativa - Poder Judiciário | 129.110.762,91 |
| 421 - Manutenção e serviços administrativos gerais | 112.406.284,32 |
| 426 - Coordenação selo fiscalização atos notariais e registrais | 16.704.478,59 |
| 126 - Tecnologia da Informação | 19.254.345,24 |
| 930 - Gestão Administrativa - Poder Judiciário | 19.254.345,24 |
| 425 - Manutenção, serviços e equipamentos de informática | 19.254.345,24 |
| 61 - Ação Judiciária | 14.555.231,31 |
| 931 - Infraestrutura do Judiciário | 14.553.837,14 |
| 261 - Construção de Fórum | 5.639.450,57 |
| 263 - Reforma de Fórum | 2.683.056,55 |
| 265 - Ampliação de Fórum | 23.067,00 |
| 702 - Reforma de edificações | 5.208.263,02 |
| 833 - Aquisição de imóvel | 1.000.000,00 |
| 970 - Infra-Estrutura do Judiciário | 1.394,17 |
| 263 - Reforma de Fórum | 1.394,17 |
| Legislativo | 604.010.717,41 |
| 1000 - Assembleia Legislativa do Estado | 430.874.397,74 |
| 10001 - Assembleia Legislativa do Estado | 430.874.397,74 |
| 1 - Legislativa | 358.879.582,84 |
| 122 - Administração Geral | 323.214.772,84 |
| 920 - Gestão Administrativa - Poder Legislativo | 323.214.772,84 |
| 416 - Manutenção serviços administrativos gerais | 89.640.811,20 |
| 704 - Administração de pessoal e encargos | 233.573.961,64 |
| 126 - Tecnologia da Informação | 14.436.353,88 |
| 925 - Modernização do Processo Legislativo | 14.436.353,88 |

**PROGRAMA DE TRABALHO - CONSOLIDADO GERAL**
ANEXO 6 DA LEI FEDERAL Nº 4.320/64
**EXERCÍCIO DE 2012**

| PODER/ÓRGÃO/UNIDADE GESTORA/FUNÇÃO/SUBFUNÇÃO/PROGRAMA/AÇÃO | VALORES EM R$ |
|---|---|
| 231 - Manutenção, serviços e equipamentos de informática | 14.436.353,88 |
| 272 - Previdência do Regime Estatutário | 1.515.262,59 |
| 920 - Gestão Administrativa - Poder Legislativo | 1.515.262,59 |
| 415 - Encargos com inativos | 1.515.262,59 |
| 31 - Ação Legislativa | 19.713.193,53 |
| 820 - Comunicação do Poder Legislativo | 19.196.312,71 |
| 318 - Sessões e audiências públicas fora da sede do Poder | 23.832,00 |
| 319 - Divulgação institucional e das ações do Legislativo catarinense | 13.478.208,37 |
| 320 - Manutenção e ampliação do alcance da TVAL | 5.694.272,34 |
| 925 - Modernização do Processo Legislativo | 516.880,82 |
| 227 - Acervo bibliográafico | 31.919,48 |
| 229 - Modernização e manutenção de escola | 484.961,34 |
| 9 - Previdência Social | 71.994.814,90 |
| 272 - Previdência do Regime Estatutário | 71.994.814,90 |
| 860 - Gestão Previdenciária | 71.994.814,90 |
| 141 - Encargos com inativos | 71.994.814,90 |
| 2000 - Tribunal de Contas do Estado | 173.136.319,67 |
| 20001 - Tribunal de Contas do Estado | 173.136.319,67 |
| 1 - Legislativa | 125.473.311,18 |
| 122 - Administração Geral | 122.395.402,96 |
| 935 - Gestão Administrativa - Tribunal de Contas | 122.395.402,96 |
| 416 - Manutenção serviços administrativos gerais | 7.879.581,27 |
| 418 - Ampliação e reforma da estrutura física | 2.339.982,43 |
| 953 - Reaparelhamento do Tribunal de Contas | 3.309.900,97 |
| 955 - Administração de pessoal e encargos | 108.865.938,29 |
| 126 - Tecnologia da Informação | 646.936,08 |
| 935 - Gestão Administrativa - Tribunal de Contas | 646.936,08 |
| 420 - Manutenção e desenvolvimento de tecnologia de informação | 646.936,08 |
| 128 - Formação de Recursos Humanos | 1.517.464,03 |
| 935 - Gestão Administrativa - Tribunal de Contas | 1.517.464,03 |

**PROGRAMA DE TRABALHO - CONSOLIDADO GERAL**
ANEXO 6 DA LEI FEDERAL Nº 4.320/64
**EXERCÍCIO DE 2012**

| PODER/ÓRGÃO/UNIDADE GESTORA/FUNÇÃO/SUBFUNÇÃO/PROGRAMA/AÇÃO | VALORES EM R$ |
|---|---|
| 419 - Capacitação de recursos humanos | 1.517.464,03 |
| 32 - Controle Externo | 913.508,11 |
| 936 - Modernização do Sistema de Controle Externo | 913.508,11 |
| 417 - Modernização do Tribunal de Contas - PROMOEX | 913.508,11 |
| 9 - Previdência Social | 47.663.008,49 |
| 272 - Previdência do Regime Estatutário | 47.663.008,49 |
| 860 - Gestão Previdenciária | 36.421.857,43 |
| 141 - Encargos com inativos | 36.421.857,43 |
| 935 - Gestão Administrativa - Tribunal de Contas | 11.241.151,06 |
| 415 - Encargos com inativos | 11.241.151,06 |
| Ministério Público | 456.637.638,74 |
| 4000 - Ministério Público | 456.637.638,74 |
| 40001 - Ministério Público | 406.501.503,72 |
| 3 - Essencial à Justiça | 354.982.558,44 |
| 122 - Administração Geral | 135.905.849,41 |
| 910 - Gestão Administrativa - Ministério Público | 135.905.849,41 |
| 413 - Coordenação e manutenção serviços administrativos | 135.862.723,14 |
| 958 - Manutenção, conservação e reforma das instalações | 43.126,27 |
| 128 - Formação de Recursos Humanos | 569.731,98 |
| 910 - Gestão Administrativa - Ministério Público | 569.731,98 |
| 232 - Formação e aperfeiçoamento de membros e servidores | 569.731,98 |
| 91 - Defesa da Ordem Jurídica | 218.506.977,05 |
| 915 - Gestão Estratégica - Ministério Público | 218.506.977,05 |
| 233 - Coordenação institucional | 218.506.977,05 |
| 9 - Previdência Social | 51.518.945,28 |
| 272 - Previdência do Regime Estatutário | 51.518.945,28 |
| 860 - Gestão Previdenciária | 51.518.945,28 |
| 412 - Encargos com inativos | 51.518.945,28 |
| 40091 - Fundo para Reconstituição dos Bens Lesados | 632.933,33 |
| 3 - Essencial à Justiça | 632.933,33 |

**PROGRAMA DE TRABALHO - CONSOLIDADO GERAL**
ANEXO 6 DA LEI FEDERAL Nº 4.320/64
**EXERCÍCIO DE 2012**

| PODER/ÓRGÃO/UNIDADE GESTORA/FUNÇÃO/SUBFUNÇÃO/PROGRAMA/AÇÃO | VALORES EM R$ |
|---|---|
| 91 - Defesa da Ordem Jurídica | 632.933,33 |
| 915 - Gestão Estratégica - Ministério Público | 632.933,33 |
| 237 - Reconstituição de bens lesados | 425.044,69 |
| 238 - Custeio dos honorários periciais | 201.285,00 |
| 900 - Projetos vinculados à área do consumidor | 6.603,64 |
| 40092 - Fundo Especial do Centro de Estudos e Aperfeiçoamento Funcional do Ministério Público SC | 70.800,00 |
| 3 - Essencial à Justiça | 70.800,00 |
| 128 - Formação de Recursos Humanos | 70.800,00 |
| 910 - Gestão Administrativa - Ministério Público | 70.800,00 |
| 232 - Formação e aperfeiçoamento de membros e servidores | 70.800,00 |
| 40093 - Fundo Especial de Modernização e Reaparelhamento do Ministério Público | 49.432.401,69 |
| 3 - Essencial à Justiça | 49.432.401,69 |
| 122 - Administração Geral | 49.432.401,69 |
| 910 - Gestão Administrativa - Ministério Público | 49.432.401,69 |
| 408 - Ampliação de espaço físico | 33.750.000,00 |
| 410 - Modernização e desenvolvimento institucional | 15.147.362,13 |
| 889 - Aquisição, construção ou ampliação de edificações | 535.039,56 |

Fonte: Sistema Integrado de Gestão Fiscal - SIGEF

Florianópolis, 01 de março de 2013

ADRIANO DE SOUZA PEREIRA
DIRETOR DE CONTABILIDADE GERAL
CONTADOR CRC/SC Nº 25.111/O-7

TATIANA BORGES
GERENTE DE INFORMAÇÕES CONTÁBEIS
CONTADORA CRC-SC N.º 22.809/O-3

**PROGRAMA DE TRABALHO -DEMONSTRATIVO DE FUNÇÕES, SUBFUNÇÕES E PROGRAMAS CONSOLIDADO GERAL**
ANEXO 7 DA LEI FEDERAL Nº 4.320/64
**EXERCÍCIO DE 2012**

| FUNÇÃO - SUBFUNÇÃO - PROGRAMA | VALORES EM R$ |
|---|---|
| 1 - Legislativa | 484.352.894,02 |
| 122 - Administração Geral | 445.610.175,80 |
| 920 - Gestão Administrativa - Poder Legislativo | 323.214.772,84 |
| 935 - Gestão Administrativa - Tribunal de Contas | 122.395.402,96 |
| 126 - Tecnologia da Informação | 15.083.289,96 |
| 925 - Modernização do Processo Legislativo | 14.436.353,88 |
| 935 - Gestão Administrativa - Tribunal de Contas | 646.936,08 |
| 128 - Formação de Recursos Humanos | 1.517.464,03 |
| 935 - Gestão Administrativa - Tribunal de Contas | 1.517.464,03 |
| 272 - Previdência do Regime Estatutário | 1.515.262,59 |
| 920 - Gestão Administrativa - Poder Legislativo | 1.515.262,59 |
| 31 - Ação Legislativa | 19.713.193,53 |
| 820 - Comunicação do Poder Legislativo | 19.196.312,71 |
| 925 - Modernização do Processo Legislativo | 516.880,82 |
| 32 - Controle Externo | 913.508,11 |
| 936 - Modernização do Sistema de Controle Externo | 913.508,11 |
| 10 - Saúde | 2.308.143.899,09 |
| 122 - Administração Geral | 1.070.374.022,13 |
| 400 - Gestão do SUS | 209.779.236,59 |
| 410 - Vigilância em Saúde | 30.007.393,41 |
| 430 - Atenção de Média e Alta Complexidade Ambulatorial e Hospitalar | 10.207.955,09 |
| 850 - Gestão de Pessoas | 742.779.272,89 |
| 900 - Gestão Administrativa - Poder Executivo | 77.600.164,15 |
| 126 - Tecnologia da Informação | 10.009.646,90 |
| 220 - Governança Eletrônica | 9.609.646,90 |
| 430 - Atenção de Média e Alta Complexidade Ambulatorial e Hospitalar | 400.000,00 |
| 128 - Formação de Recursos Humanos | 14.168.795,86 |
| 400 - Gestão do SUS | 12.669.885,28 |
| 600 - Novos Valores | 1.498.910,58 |
| 243 - Assistência à Criança e ao Adolescente | 178.676,27 |

**PROGRAMA DE TRABALHO -DEMONSTRATIVO DE FUNÇÕES, SUBFUNÇÕES E PROGRAMAS CONSOLIDADO GERAL**
ANEXO 7 DA LEI FEDERAL Nº 4.320/64
**EXERCÍCIO DE 2012**

| FUNÇÃO - SUBFUNÇÃO - PROGRAMA | VALORES EM R$ |
|---|---|
| 420 - Atenção Básica | 178.676,27 |
| 244 - Assistência Comunitária | 318.561,00 |
| 720 - Santa Catarina Segura | 318.561,00 |
| 301 - Atenção Básica | 101.747.630,74 |
| 400 - Gestão do SUS | 800.000,00 |
| 410 - Vigilância em Saúde | 7.161.760,41 |
| 420 - Atenção Básica | 65.317.183,13 |
| 440 - Assistência Farmacêutica | 28.468.687,20 |
| 302 - Assistência Hospitalar e Ambulatorial | 965.425.793,99 |
| 400 - Gestão do SUS | 229.556.764,76 |
| 430 - Atenção de Média e Alta Complexidade Ambulatorial e Hospitalar | 418.040.928,93 |
| 850 - Gestão de Pessoas | 317.828.100,30 |
| 303 - Suporte Profilático e Terapêutico | 134.503.547,22 |
| 440 - Assistência Farmacêutica | 134.503.547,22 |
| 304 - Vigilância Sanitária | 2.903.148,64 |
| 410 - Vigilância em Saúde | 2.903.148,64 |
| 305 - Vigilância Epidemiológica | 2.513.403,63 |
| 410 - Vigilância em Saúde | 2.513.403,63 |
| 331 - Proteção e Benefícios ao Trabalhador | 2.347.239,15 |
| 410 - Vigilância em Saúde | 932.994,00 |
| 855 - Saúde Ocupacional | 1.414.245,15 |
| 785 - Transportes Especiais | 3.653.433,56 |
| 430 - Atenção de Média e Alta Complexidade Ambulatorial e Hospitalar | 3.653.433,56 |
| 11 - Trabalho | 29.329.994,04 |
| 331 - Proteção e Benefícios ao Trabalhador | 532.168,98 |
| 530 - Pró-Emprego e Renda | 532.168,98 |
| 333 - Empregabilidade | 4.120.534,98 |
| 530 - Pró-Emprego e Renda | 4.120.534,98 |
| 334 - Fomento ao Trabalho | 24.677.290,08 |
| 530 - Pró-Emprego e Renda | 24.677.290,08 |

ESTADO DE SANTA CATARINA
SECRETARIA DE ESTADO DA FAZENDA
DIRETORIA DE CONTABILIDADE GERAL

**PROGRAMA DE TRABALHO -DEMONSTRATIVO DE FUNÇÕES, SUBFUNÇÕES E PROGRAMAS CONSOLIDADO GERAL**
ANEXO 7 DA LEI FEDERAL Nº 4.320/64
**EXERCÍCIO DE 2012**

| FUNÇÃO - SUBFUNÇÃO - PROGRAMA | VALORES EM R$ |
|---|---|
| 12 - Educação | 2.764.798.189,76 |
| 122 - Administração Geral | 193.658.523,61 |
| 610 - Educação Básica | 3.298.213,10 |
| 850 - Gestão de Pessoas | 152.180.889,66 |
| 900 - Gestão Administrativa - Poder Executivo | 38.179.420,85 |
| 126 - Tecnologia da Informação | 1.644.332,38 |
| 220 - Governança Eletrônica | 1.644.332,38 |
| 128 - Formação de Recursos Humanos | 800.898,97 |
| 600 - Novos Valores | 627.999,17 |
| 850 - Gestão de Pessoas | 172.899,80 |
| 183 - Informação e Inteligência | 116.092,27 |
| 900 - Gestão Administrativa - Poder Executivo | 116.092,27 |
| 334 - Fomento ao Trabalho | 40.000,00 |
| 520 - Cidadania e Diversidade | 40.000,00 |
| 361 - Ensino Fundamental | 1.030.629.629,02 |
| 610 - Educação Básica | 121.581.363,15 |
| 850 - Gestão de Pessoas | 909.048.265,87 |
| 362 - Ensino Médio | 511.180.747,35 |
| 850 - Gestão de Pessoas | 511.180.747,35 |
| 363 - Ensino Profissional | 27.338.178,30 |
| 615 - Gestão do Ensino Profissional | 27.338.178,30 |
| 364 - Ensino Superior | 303.452.655,47 |
| 630 - Gestão do Ensino Superior | 103.927.251,22 |
| 850 - Gestão de Pessoas | 199.525.404,25 |
| 365 - Educação Infantil | 14.777.940,78 |
| 850 - Gestão de Pessoas | 14.777.940,78 |
| 366 - Educação de Jovens e Adultos | 49.414.547,46 |
| 850 - Gestão de Pessoas | 49.414.547,46 |
| 367 - Educação Especial | 127.254.781,12 |
| 520 - Cidadania e Diversidade | 22.850.622,27 |

**PROGRAMA DE TRABALHO -DEMONSTRATIVO DE FUNÇÕES, SUBFUNÇÕES E PROGRAMAS CONSOLIDADO GERAL**
ANEXO 7 DA LEI FEDERAL Nº 4.320/64
**EXERCÍCIO DE 2012**

| FUNÇÃO - SUBFUNÇÃO - PROGRAMA | VALORES EM R$ |
|---|---|
| 850 - Gestão de Pessoas | 104.404.158,85 |
| 368 - Educação Básica | 493.485.172,60 |
| 100 - Caminhos do Desenvolvimento | 11.780.294,07 |
| 610 - Educação Básica | 450.863.346,37 |
| 622 - Municipalização do Ensino Fundamental | 30.841.532,16 |
| 571 - Desenvolvimento Científico | 4.791.432,85 |
| 230 - INOVAR - Fomento à Pesquisa, ao Desenvolvimento e à Inovação | 4.791.432,85 |
| 845 - Transferências | 6.213.257,58 |
| 900 - Gestão Administrativa - Poder Executivo | 6.213.257,58 |
| 13 - Cultura | 46.901.957,16 |
| 122 - Administração Geral | 17.389.880,15 |
| 850 - Gestão de Pessoas | 10.414.071,39 |
| 900 - Gestão Administrativa - Poder Executivo | 6.975.808,76 |
| 126 - Tecnologia da Informação | 196.731,98 |
| 220 - Governança Eletrônica | 196.731,98 |
| 128 - Formação de Recursos Humanos | 79.362,10 |
| 600 - Novos Valores | 69.362,10 |
| 850 - Gestão de Pessoas | 10.000,00 |
| 392 - Difusão Cultural | 29.235.982,93 |
| 650 - Desenvolvimento e Fortalecimento do Esporte e do Lazer | 1.222.056,80 |
| 660 - Pró-Cultura | 28.013.926,13 |
| 14 - Direitos da Cidadania | 296.869.409,29 |
| 122 - Administração Geral | 172.321.073,56 |
| 750 - Expansão e Modernização do Sistema Prisional e Socioeducativo | 16.577.581,14 |
| 850 - Gestão de Pessoas | 125.031.262,73 |
| 900 - Gestão Administrativa - Poder Executivo | 30.712.229,69 |
| 126 - Tecnologia da Informação | 1.273.136,70 |
| 220 - Governança Eletrônica | 1.273.136,70 |
| 128 - Formação de Recursos Humanos | 199.300,00 |
| 600 - Novos Valores | 199.300,00 |

**PROGRAMA DE TRABALHO -DEMONSTRATIVO DE FUNÇÕES, SUBFUNÇÕES E PROGRAMAS CONSOLIDADO GERAL**
ANEXO 7 DA LEI FEDERAL Nº 4.320/64
**EXERCÍCIO DE 2012**

| FUNÇÃO - SUBFUNÇÃO - PROGRAMA | VALORES EM R$ |
|---|---|
| 421 - Custódia e Reintegração Social | 100.047.289,25 |
| 520 - Cidadania e Diversidade | 8.457.098,09 |
| 740 - Gestão do Sistema Prisional e Socioeducativo | 48.654.750,81 |
| 750 - Expansão e Modernização do Sistema Prisional e Socioeducativo | 36.779.338,78 |
| 760 - Ressocialização dos Apenados e dos Adolescentes Infratores | 6.156.101,57 |
| 62 - Defesa do Interesse Público no Processo Judiciário | 23.028.609,78 |
| 745 - Cidadania e Direitos Humanos | 23.028.609,78 |
| 15 - Urbanismo | 5.277.759,20 |
| 451 - Infra-Estrutura Urbana | 5.277.759,20 |
| 300 - Qualidade de Vida no Campo e na Cidade | 5.277.759,20 |
| 16 - Habitação | 28.782.883,83 |
| 122 - Administração Geral | 24.894.480,88 |
| 850 - Gestão de Pessoas | 12.888.480,89 |
| 900 - Gestão Administrativa - Poder Executivo | 12.005.999,99 |
| 126 - Tecnologia da Informação | 266.242,50 |
| 220 - Governança Eletrônica | 266.242,50 |
| 481 - Habitação Rural | 1.398.332,49 |
| 540 - Nova Casa | 1.398.332,49 |
| 482 - Habitação Urbana | 2.223.827,96 |
| 540 - Nova Casa | 2.223.827,96 |
| 17 - Saneamento | 5.307.588,14 |
| 122 - Administração Geral | 3.264.454,28 |
| 850 - Gestão de Pessoas | 1.957.531,52 |
| 900 - Gestão Administrativa - Poder Executivo | 1.306.922,76 |
| 125 - Normatização e Fiscalização | 186.146,25 |
| 340 - Desenvolvimento Ambiental Sustentável | 186.146,25 |
| 126 - Tecnologia da Informação | 15.639,51 |
| 220 - Governança Eletrônica | 15.639,51 |
| 511 - Saneamento Básico Rural | 1.333.695,44 |
| 360 - Abastecimento de Água | 1.333.695,44 |

**PROGRAMA DE TRABALHO -DEMONSTRATIVO DE FUNÇÕES, SUBFUNÇÕES E PROGRAMAS CONSOLIDADO GERAL**
ANEXO 7 DA LEI FEDERAL Nº 4.320/64
**EXERCÍCIO DE 2012**

| FUNÇÃO - SUBFUNÇÃO - PROGRAMA | VALORES EM R$ |
|---|---|
| 512 - Saneamento Básico Urbano | 495.896,66 |
| 360 - Abastecimento de Água | 495.896,66 |
| 541 - Preservação e Conservação Ambiental | 11.756,00 |
| 340 - Desenvolvimento Ambiental Sustentável | 11.756,00 |
| 18 - Gestão Ambiental | 77.409.242,58 |
| 122 - Administração Geral | 40.665.963,78 |
| 850 - Gestão de Pessoas | 34.622.813,07 |
| 900 - Gestão Administrativa - Poder Executivo | 6.043.150,71 |
| 126 - Tecnologia da Informação | 1.057.070,17 |
| 220 - Governança Eletrônica | 1.057.070,17 |
| 128 - Formação de Recursos Humanos | 247.256,83 |
| 600 - Novos Valores | 238.016,83 |
| 850 - Gestão de Pessoas | 9.240,00 |
| 182 - Defesa Civil | 15.668.682,93 |
| 730 - Prevenção e Preparação para Desastres | 1.355.888,52 |
| 735 - Respostas aos Desastres e Reconstrução | 14.312.794,41 |
| 541 - Preservação e Conservação Ambiental | 5.028.023,38 |
| 145 - Elaboração de Projetos e Estudos de Infraestrutura | 1.093.785,18 |
| 335 - Santa Catarina Rural - MICROBACIAS 3 | 190.181,18 |
| 340 - Desenvolvimento Ambiental Sustentável | 1.256.664,85 |
| 348 - Gestão Ambiental Estratégica | 2.487.392,17 |
| 542 - Controle Ambiental | 2.418.883,52 |
| 340 - Desenvolvimento Ambiental Sustentável | 1.242.035,87 |
| 348 - Gestão Ambiental Estratégica | 1.176.847,65 |
| 544 - Recursos Hídricos | 12.323.361,97 |
| 350 - Gestão dos Recursos Hídricos | 12.323.361,97 |
| 19 - Ciência e Tecnologia | 56.306.912,03 |
| 122 - Administração Geral | 3.296.980,98 |
| 850 - Gestão de Pessoas | 2.121.813,41 |
| 900 - Gestão Administrativa - Poder Executivo | 1.175.167,57 |

**PROGRAMA DE TRABALHO -DEMONSTRATIVO DE FUNÇÕES, SUBFUNÇÕES E PROGRAMAS CONSOLIDADO GERAL**
ANEXO 7 DA LEI FEDERAL Nº 4.320/64
**EXERCÍCIO DE 2012**

| FUNÇÃO - SUBFUNÇÃO - PROGRAMA | VALORES EM R$ |
|---|---|
| 126 - Tecnologia da Informação | 1.055.000,53 |
| 220 - Governança Eletrônica | 1.055.000,53 |
| 571 - Desenvolvimento Científico | 30.122.447,14 |
| 230 - INOVAR - Fomento à Pesquisa, ao Desenvolvimento e à Inovação | 30.122.447,14 |
| 572 - Desenvolvimento Tecnológico e Engenharia | 4.090.885,76 |
| 230 - INOVAR - Fomento à Pesquisa, ao Desenvolvimento e à Inovação | 4.090.885,76 |
| 573 - Difusão do Conhecimento Científico e Tecnológico | 17.741.597,62 |
| 230 - INOVAR - Fomento à Pesquisa, ao Desenvolvimento e à Inovação | 11.241.597,62 |
| 530 - Pró-Emprego e Renda | 6.500.000,00 |
| 2 - Judiciária | 1.153.273.736,94 |
| 122 - Administração Geral | 1.052.521.536,78 |
| 930 - Gestão Administrativa - Poder Judiciário | 1.052.521.536,78 |
| 126 - Tecnologia da Informação | 37.302.769,03 |
| 930 - Gestão Administrativa - Poder Judiciário | 37.302.769,03 |
| 128 - Formação de Recursos Humanos | 8.494.763,77 |
| 930 - Gestão Administrativa - Poder Judiciário | 8.494.763,77 |
| 272 - Previdência do Regime Estatutário | 40.396.886,05 |
| 860 - Gestão Previdenciária | 31.162.773,05 |
| 930 - Gestão Administrativa - Poder Judiciário | 9.234.113,00 |
| 61 - Ação Judiciária | 14.557.781,31 |
| 931 - Infraestrutura do Judiciário | 14.556.387,14 |
| 970 - Infra-Estrutura do Judiciário | 1.394,17 |
| 20 - Agricultura | 478.733.792,13 |
| 122 - Administração Geral | 401.147.407,11 |
| 850 - Gestão de Pessoas | 362.770.577,33 |
| 900 - Gestão Administrativa - Poder Executivo | 38.376.829,78 |
| 126 - Tecnologia da Informação | 7.107.679,21 |
| 220 - Governança Eletrônica | 6.798.644,28 |
| 250 - Inclusão Digital | 309.034,93 |
| 128 - Formação de Recursos Humanos | 1.227.934,98 |

**PROGRAMA DE TRABALHO -DEMONSTRATIVO DE FUNÇÕES, SUBFUNÇÕES E PROGRAMAS CONSOLIDADO GERAL**
ANEXO 7 DA LEI FEDERAL Nº 4.320/64
**EXERCÍCIO DE 2012**

| FUNÇÃO - SUBFUNÇÃO - PROGRAMA | VALORES EM R$ |
|---|---|
| 310 - Agronegócio Competitivo | 688.120,38 |
| 600 - Novos Valores | 539.814,60 |
| 541 - Preservação e Conservação Ambiental | 1.648.914,00 |
| 335 - Santa Catarina Rural - MICROBACIAS 3 | 1.648.914,00 |
| 571 - Desenvolvimento Científico | 7.130.333,44 |
| 310 - Agronegócio Competitivo | 7.130.333,44 |
| 601 - Promoção da Produção Vegetal | 217.237,73 |
| 315 - Defesa Sanitária Agropecuária | 217.237,73 |
| 602 - Promoção da Produção Animal | 209.416,71 |
| 310 - Agronegócio Competitivo | 209.416,71 |
| 603 - Defesa Sanitária Vegetal | 860.951,77 |
| 315 - Defesa Sanitária Agropecuária | 656.035,22 |
| 335 - Santa Catarina Rural - MICROBACIAS 3 | 204.916,55 |
| 604 - Defesa Sanitária Animal | 9.920.507,35 |
| 310 - Agronegócio Competitivo | 2.776.705,56 |
| 315 - Defesa Sanitária Agropecuária | 7.143.801,79 |
| 606 - Extensão Rural | 42.505.905,38 |
| 300 - Qualidade de Vida no Campo e na Cidade | 27.479.569,92 |
| 310 - Agronegócio Competitivo | 13.266.940,01 |
| 320 - Agricultura Familiar | 1.083.152,63 |
| 335 - Santa Catarina Rural - MICROBACIAS 3 | 626.616,82 |
| 340 - Desenvolvimento Ambiental Sustentável | 49.626,00 |
| 691 - Promoção Comercial | 6.757.504,45 |
| 310 - Agronegócio Competitivo | 6.757.504,45 |
| 23 - Comércio e Serviços | 84.805.409,67 |
| 122 - Administração Geral | 7.285.143,98 |
| 850 - Gestão de Pessoas | 4.611.066,23 |
| 900 - Gestão Administrativa - Poder Executivo | 2.674.077,75 |
| 126 - Tecnologia da Informação | 653,00 |
| 220 - Governança Eletrônica | 653,00 |

**PROGRAMA DE TRABALHO -DEMONSTRATIVO DE FUNÇÕES, SUBFUNÇÕES E PROGRAMAS CONSOLIDADO GERAL**
ANEXO 7 DA LEI FEDERAL Nº 4.320/64
**EXERCÍCIO DE 2012**

| FUNÇÃO - SUBFUNÇÃO - PROGRAMA | VALORES EM R$ |
|---|---|
| 665 - Normalização e Qualidade | 1.420.149,98 |
| 900 - Gestão Administrativa - Poder Executivo | 1.420.149,98 |
| 695 - Turismo | 76.099.462,71 |
| 640 - Promoção do Turismo Catarinense | 76.099.462,71 |
| 24 - Comunicações | 56.869.633,48 |
| 131 - Comunicação Social | 56.869.633,48 |
| 810 - Comunicação do Poder Executivo | 56.869.633,48 |
| 25 - Energia | 36.031,99 |
| 125 - Normatização e Fiscalização | 36.031,99 |
| 950 - Defesa dos Interesses Sociais | 36.031,99 |
| 26 - Transporte | 524.813.236,42 |
| 122 - Administração Geral | 113.003.694,87 |
| 115 - Gestão do Sistema de Transporte Intermunicipal de Pessoas | 468.421,99 |
| 850 - Gestão de Pessoas | 86.562.905,77 |
| 900 - Gestão Administrativa - Poder Executivo | 25.972.367,11 |
| 125 - Normatização e Fiscalização | 1.018,18 |
| 950 - Defesa dos Interesses Sociais | 1.018,18 |
| 126 - Tecnologia da Informação | 7.031.928,40 |
| 220 - Governança Eletrônica | 7.031.928,40 |
| 128 - Formação de Recursos Humanos | 467.559,18 |
| 600 - Novos Valores | 459.969,18 |
| 850 - Gestão de Pessoas | 7.590,00 |
| 131 - Comunicação Social | 314.222,21 |
| 810 - Comunicação do Poder Executivo | 314.222,21 |
| 781 - Transporte Aéreo | 26.760.710,01 |
| 120 - Integração Logística | 26.760.710,01 |
| 782 - Transporte Rodoviário | 373.020.722,81 |
| 105 - Mobilidade Urbana | 92.163.207,57 |
| 110 - Construção de Rodovias | 219.694.205,68 |
| 115 - Gestão do Sistema de Transporte Intermunicipal de Pessoas | 4.506.797,42 |

**PROGRAMA DE TRABALHO -DEMONSTRATIVO DE FUNÇÕES, SUBFUNÇÕES E PROGRAMAS CONSOLIDADO GERAL**
ANEXO 7 DA LEI FEDERAL Nº 4.320/64
**EXERCÍCIO DE 2012**

| FUNÇÃO - SUBFUNÇÃO - PROGRAMA | VALORES EM R$ |
|---|---|
| 130 - Conservação e Segurança Rodoviária | 32.331.422,67 |
| 140 - Reabilitação e Aumento de Capacidade de Rodovias | 4.933.320,95 |
| 145 - Elaboração de Projetos e Estudos de Infraestrutura | 19.378.928,92 |
| 335 - Santa Catarina Rural - MICROBACIAS 3 | 12.839,60 |
| 784 - Transporte Hidroviário | 4.213.380,76 |
| 115 - Gestão do Sistema de Transporte Intermunicipal de Pessoas | 2.035.170,10 |
| 150 - Modernização Portuária | 2.165.774,66 |
| 850 - Gestão de Pessoas | 12.436,00 |
| 27 - Desporto e Lazer | 51.152.397,23 |
| 122 - Administração Geral | 15.117.463,06 |
| 850 - Gestão de Pessoas | 12.031.445,30 |
| 900 - Gestão Administrativa - Poder Executivo | 3.086.017,76 |
| 126 - Tecnologia da Informação | 155.455,73 |
| 220 - Governança Eletrônica | 155.455,73 |
| 128 - Formação de Recursos Humanos | 44.998,46 |
| 600 - Novos Valores | 17.306,32 |
| 650 - Desenvolvimento e Fortalecimento do Esporte e do Lazer | 27.692,14 |
| 811 - Desporto de Rendimento | 115.248,00 |
| 650 - Desenvolvimento e Fortalecimento do Esporte e do Lazer | 115.248,00 |
| 812 - Desporto Comunitário | 15.172.408,67 |
| 650 - Desenvolvimento e Fortalecimento do Esporte e do Lazer | 15.172.408,67 |
| 813 - Lazer | 20.546.823,31 |
| 650 - Desenvolvimento e Fortalecimento do Esporte e do Lazer | 20.546.823,31 |
| 28 - Encargos Especiais | 3.260.419.907,18 |
| 846 - Outros Encargos Especiais | 3.260.419.907,18 |
| 930 - Gestão Administrativa - Poder Judiciário | 36.769.790,17 |
| 990 - Encargos Especiais | 3.223.650.117,01 |
| 3 - Essencial à Justiça | 448.767.532,04 |
| 122 - Administração Geral | 186.810.207,72 |
| 900 - Gestão Administrativa - Poder Executivo | 1.471.956,62 |

**PROGRAMA DE TRABALHO -DEMONSTRATIVO DE FUNÇÕES, SUBFUNÇÕES E PROGRAMAS CONSOLIDADO GERAL**
ANEXO 7 DA LEI FEDERAL Nº 4.320/64
**EXERCÍCIO DE 2012**

| FUNÇÃO - SUBFUNÇÃO - PROGRAMA | VALORES EM R$ |
|---|---|
| 910 - Gestão Administrativa - Ministério Público | 185.338.251,10 |
| 128 - Formação de Recursos Humanos | 640.531,98 |
| 910 - Gestão Administrativa - Ministério Público | 640.531,98 |
| 61 - Ação Judiciária | 40.828.071,96 |
| 900 - Gestão Administrativa - Poder Executivo | 40.828.071,96 |
| 91 - Defesa da Ordem Jurídica | 220.488.720,38 |
| 915 - Gestão Estratégica - Ministério Público | 220.488.720,38 |
| 4 - Administração | 1.086.628.055,58 |
| 121 - Planejamento e Orçamento | 10.162.716,40 |
| 210 - Estudos, Projetos e Informações Estratégicas | 10.162.716,40 |
| 122 - Administração Geral | 840.499.306,65 |
| 830 - Modernização da Administração Fazendária | 134.710,44 |
| 840 - PNAGE - Programa Nacional de Apoio à Modernização da Gestão e do Planejamento de SC | 1.147,50 |
| 850 - Gestão de Pessoas | 655.240.825,46 |
| 900 - Gestão Administrativa - Poder Executivo | 185.122.623,25 |
| 123 - Administração Financeira | 177.191.879,03 |
| 830 - Modernização da Administração Fazendária | 11.208.691,24 |
| 900 - Gestão Administrativa - Poder Executivo | 165.983.187,79 |
| 126 - Tecnologia da Informação | 14.982.968,79 |
| 220 - Governança Eletrônica | 14.982.968,79 |
| 128 - Formação de Recursos Humanos | 3.484.886,36 |
| 600 - Novos Valores | 2.394.374,68 |
| 825 - Formação de Gestores Públicos | 157.551,18 |
| 840 - PNAGE - Programa Nacional de Apoio à Modernização da Gestão e do Planejamento de SC | 141.000,00 |
| 850 - Gestão de Pessoas | 791.960,50 |
| 129 - Administração de Receitas | 136.750,39 |
| 830 - Modernização da Administração Fazendária | 136.750,39 |
| 274 - Previdência Especial | 40.169.547,96 |
| 870 - Pensões Especiais | 40.169.547,96 |
| 6 - Segurança Pública | 1.609.102.154,41 |

**PROGRAMA DE TRABALHO -DEMONSTRATIVO DE FUNÇÕES, SUBFUNÇÕES E PROGRAMAS CONSOLIDADO GERAL**
ANEXO 7 DA LEI FEDERAL Nº 4.320/64
**EXERCÍCIO DE 2012**

| FUNÇÃO - SUBFUNÇÃO - PROGRAMA | VALORES EM R$ |
|---|---|
| 122 - Administração Geral | 1.529.192.336,50 |
| 715 - Reequipamento e Apoio Operacional da Segurança Pública | 152.655.528,71 |
| 720 - Santa Catarina Segura | 38.000,00 |
| 850 - Gestão de Pessoas | 1.261.134.849,54 |
| 900 - Gestão Administrativa - Poder Executivo | 115.363.958,25 |
| 126 - Tecnologia da Informação | 16.531.182,72 |
| 220 - Governança Eletrônica | 55.051,69 |
| 700 - Modernização e Integração da Inteligência e Gestão do Conhecimento em Segurança Pública | 319.870,00 |
| 715 - Reequipamento e Apoio Operacional da Segurança Pública | 16.156.261,03 |
| 128 - Formação de Recursos Humanos | 3.052.424,92 |
| 600 - Novos Valores | 2.180.769,18 |
| 712 - Formação e Qualificação dos Profissionais da Segurança Pública | 871.655,74 |
| 181 - Policiamento | 54.097.354,36 |
| 130 - Conservação e Segurança Rodoviária | 5.748.908,80 |
| 700 - Modernização e Integração da Inteligência e Gestão do Conhecimento em Segurança Pública | 10.000,00 |
| 715 - Reequipamento e Apoio Operacional da Segurança Pública | 31.134.582,91 |
| 720 - Santa Catarina Segura | 17.203.862,65 |
| 182 - Defesa Civil | 2.367.770,55 |
| 720 - Santa Catarina Segura | 2.177.401,88 |
| 730 - Prevenção e Preparação para Desastres | 184.553,27 |
| 900 - Gestão Administrativa - Poder Executivo | 5.815,40 |
| 183 - Informação e Inteligência | 129.530,49 |
| 700 - Modernização e Integração da Inteligência e Gestão do Conhecimento em Segurança Pública | 7.940,50 |
| 720 - Santa Catarina Segura | 121.589,99 |
| 244 - Assistência Comunitária | 545.280,90 |
| 720 - Santa Catarina Segura | 522.185,00 |
| 900 - Gestão Administrativa - Poder Executivo | 23.095,90 |
| 422 - Direitos Individuais, Coletivos e Difusos | 1.780.230,60 |
| 720 - Santa Catarina Segura | 1.780.230,60 |
| 542 - Controle Ambiental | 1.406.043,37 |

**PROGRAMA DE TRABALHO -DEMONSTRATIVO DE FUNÇÕES, SUBFUNÇÕES E PROGRAMAS CONSOLIDADO GERAL**
ANEXO 7 DA LEI FEDERAL Nº 4.320/64
**EXERCÍCIO DE 2012**

| FUNÇÃO - SUBFUNÇÃO - PROGRAMA | VALORES EM R$ |
|---|---|
| 340 - Desenvolvimento Ambiental Sustentável | 1.406.043,37 |
| 8 - Assistência Social | 48.288.211,23 |
| 122 - Administração Geral | 23.039.879,81 |
| 510 - Proteção Social Básica e Especial | 78.977,00 |
| 850 - Gestão de Pessoas | 18.690.162,43 |
| 900 - Gestão Administrativa - Poder Executivo | 4.270.740,38 |
| 126 - Tecnologia da Informação | 1.588.235,68 |
| 220 - Governança Eletrônica | 1.588.235,68 |
| 128 - Formação de Recursos Humanos | 8.295,63 |
| 600 - Novos Valores | 8.295,63 |
| 242 - Assistência ao Portador de Deficiência | 320.391,81 |
| 510 - Proteção Social Básica e Especial | 320.391,81 |
| 243 - Assistência à Criança e ao Adolescente | 1.191.706,31 |
| 510 - Proteção Social Básica e Especial | 1.191.706,31 |
| 244 - Assistência Comunitária | 22.139.701,99 |
| 510 - Proteção Social Básica e Especial | 22.139.101,99 |
| 550 - Erradicação da Fome em Santa Catarina | 600,00 |
| 9 - Previdência Social | 3.182.453.699,03 |
| 122 - Administração Geral | 38.313.700,17 |
| 850 - Gestão de Pessoas | 26.988.489,54 |
| 860 - Gestão Previdenciária | 61.326,72 |
| 900 - Gestão Administrativa - Poder Executivo | 11.263.883,91 |
| 126 - Tecnologia da Informação | 270.786,15 |
| 220 - Governança Eletrônica | 270.786,15 |
| 128 - Formação de Recursos Humanos | 162.806,47 |
| 600 - Novos Valores | 113.292,48 |
| 850 - Gestão de Pessoas | 49.513,99 |
| 244 - Assistência Comunitária | 1.287.315,83 |
| 860 - Gestão Previdenciária | 1.287.315,83 |
| 272 - Previdência do Regime Estatutário | 3.142.419.090,41 |

ESTADO DE SANTA CATARINA
SECRETARIA DE ESTADO DA FAZENDA
DIRETORIA DE CONTABILIDADE GERAL

**PROGRAMA DE TRABALHO -DEMONSTRATIVO DE FUNÇÕES, SUBFUNÇÕES E PROGRAMAS CONSOLIDADO GERAL**
ANEXO 7 DA LEI FEDERAL Nº 4.320/64
**EXERCÍCIO DE 2012**

| **FUNÇÃO - SUBFUNÇÃO - PROGRAMA** | VALORES EM R$ |
|---|---|
| 860 - Gestão Previdenciária | 3.131.177.939,35 |
| 935 - Gestão Administrativa - Tribunal de Contas | 11.241.151,06 |

Fonte: Sistema Integrado de Gestão Fiscal - SIGEF

Florianópolis, 01 de março de 2013

ADRIANO DE SOUZA PEREIRA
DIRETOR DE CONTABILIDADE GERAL CONTADOR
CRC/SC Nº 25.111/O-7

TATIANA BORGES
GERENTE DE INFORMAÇÕES CONTÁBEIS
CONTADORA CRC-SC N.º 22.809/O-3

**DEMONSTRATIVO DA DESPESA POR FUNÇÕES, SUBFUNÇÕES E PROGRAMAS CONFORME O VÍNCULO DOS RECURSOS**
**CONSOLIDADO GERAL**

ANEXO 8 DA LEI FEDERAL Nº 4.320/64
**EXERCÍCIO DE 2012**

VALORES EM R$

| FUNÇÃO / SUBFUNÇÃO / PROGRAMA | ORDINÁRIO | VINCULADO | TOTAL |
|---|---|---|---|
| 1 - Legislativa | 463.412.688,27 | 20.940.205,75 | 484.352.894,02 |
| 122 - Administração Geral | 429.916.003,23 | 15.694.172,57 | 445.610.175,80 |
| 920 - Gestão Administrativa - Poder Legislativo | 307.520.600,27 | 15.694.172,57 | 323.214.772,84 |
| 935 - Gestão Administrativa - Tribunal de Contas | 122.395.402,96 | - | 122.395.402,96 |
| 126 - Tecnologia da Informação | 15.083.289,96 | - | 15.083.289,96 |
| 925 - Modernização do Processo Legislativo | 14.436.353,88 | - | 14.436.353,88 |
| 935 - Gestão Administrativa - Tribunal de Contas | 646.936,08 | - | 646.936,08 |
| 128 - Formação de Recursos Humanos | 1.517.464,03 | - | 1.517.464,03 |
| 935 - Gestão Administrativa - Tribunal de Contas | 1.517.464,03 | - | 1.517.464,03 |
| 272 - Previdência do Regime Estatutário | 1.515.262,59 | - | 1.515.262,59 |
| 920 - Gestão Administrativa - Poder Legislativo | 1.515.262,59 | - | 1.515.262,59 |
| 31 - Ação Legislativa | 15.062.004,96 | 4.651.188,57 | 19.713.193,53 |
| 820 - Comunicação do Poder Legislativo | 14.875.815,12 | 4.320.497,59 | 19.196.312,71 |
| 925 - Modernização do Processo Legislativo | 186.189,84 | 330.690,98 | 516.880,82 |
| 32 - Controle Externo | 318.663,50 | 594.844,61 | 913.508,11 |
| 936 - Modernização do Sistema de Controle Externo | 318.663,50 | 594.844,61 | 913.508,11 |
| 10 - Saúde | 1.324.515.959,82 | 983.627.939,27 | 2.308.143.899,09 |
| 122 - Administração Geral | 854.305.426,39 | 216.068.595,74 | 1.070.374.022,13 |
| 400 - Gestão do SUS | 204.702.175,12 | 5.077.061,47 | 209.779.236,59 |
| 410 - Vigilância em Saúde | 19.148.277,01 | 10.859.116,40 | 30.007.393,41 |
| 430 - Atenção de Média e Alta Complexidade Ambulatorial e Hospitalar | 10.207.955,09 | - | 10.207.955,09 |
| 850 - Gestão de Pessoas | 545.883.926,39 | 196.895.346,50 | 742.779.272,89 |
| 900 - Gestão Administrativa - Poder Executivo | 74.363.092,78 | 3.237.071,37 | 77.600.164,15 |
| 126 - Tecnologia da Informação | 6.863.063,63 | 3.146.583,27 | 10.009.646,90 |
| 220 - Governança Eletrônica | 6.463.063,63 | 3.146.583,27 | 9.609.646,90 |
| 430 - Atenção de Média e Alta Complexidade Ambulatorial e Hospitalar | 400.000,00 | - | 400.000,00 |
| 128 - Formação de Recursos Humanos | 9.807.503,08 | 4.361.292,78 | 14.168.795,86 |

**DEMONSTRATIVO DA DESPESA POR FUNÇÕES, SUBFUNÇÕES E PROGRAMAS CONFORME O VÍNCULO DOS RECURSOS**
**CONSOLIDADO GERAL**

ANEXO 8 DA LEI FEDERAL Nº 4.320/64
**EXERCÍCIO DE 2012**

VALORES EM R$

| FUNÇÃO / SUBFUNÇÃO / PROGRAMA | ORDINÁRIO | VINCULADO | TOTAL |
|---|---|---|---|
| 400 - Gestão do SUS | 8.308.592,50 | 4.361.292,78 | 12.669.885,28 |
| 600 - Novos Valores | 1.498.910,58 | - | 1.498.910,58 |
| 243 - Assistência à Criança e ao Adolescente | - | 178.676,27 | 178.676,27 |
| 420 - Atenção Básica | - | 178.676,27 | 178.676,27 |
| 244 - Assistência Comunitária | 318.561,00 | - | 318.561,00 |
| 720 - Santa Catarina Segura | 318.561,00 | - | 318.561,00 |
| 301 - Atenção Básica | 93.966.466,25 | 7.781.164,49 | 101.747.630,74 |
| 400 - Gestão do SUS | 800.000,00 | - | 800.000,00 |
| 410 - Vigilância em Saúde | - | 7.161.760,41 | 7.161.760,41 |
| 420 - Atenção Básica | 64.697.779,05 | 619.404,08 | 65.317.183,13 |
| 440 - Assistência Farmacêutica | 28.468.687,20 | - | 28.468.687,20 |
| 302 - Assistência Hospitalar e Ambulatorial | 286.239.049,28 | 679.186.744,71 | 965.425.793,99 |
| 400 - Gestão do SUS | 178.006.113,54 | 51.550.651,22 | 229.556.764,76 |
| 430 - Atenção de Média e Alta Complexidade Ambulatorial e Hospitalar | 108.232.935,74 | 309.807.993,19 | 418.040.928,93 |
| 850 - Gestão de Pessoas | - | 317.828.100,30 | 317.828.100,30 |
| 303 - Suporte Profilático e Terapêutico | 68.619.868,15 | 65.883.679,07 | 134.503.547,22 |
| 440 - Assistência Farmacêutica | 68.619.868,15 | 65.883.679,07 | 134.503.547,22 |
| 304 - Vigilância Sanitária | 239.600,29 | 2.663.548,35 | 2.903.148,64 |
| 410 - Vigilância em Saúde | 239.600,29 | 2.663.548,35 | 2.903.148,64 |
| 305 - Vigilância Epidemiológica | - | 2.513.403,63 | 2.513.403,63 |
| 410 - Vigilância em Saúde | - | 2.513.403,63 | 2.513.403,63 |
| 331 - Proteção e Benefícios ao Trabalhador | 517.973,19 | 1.829.265,96 | 2.347.239,15 |
| 410 - Vigilância em Saúde | - | 932.994,00 | 932.994,00 |
| 855 - Saúde Ocupacional | 517.973,19 | 896.271,96 | 1.414.245,15 |
| 785 - Transportes Especiais | 3.638.448,56 | 14.985,00 | 3.653.433,56 |
| 430 - Atenção de Média e Alta Complexidade Ambulatorial e Hospitalar | 3.638.448,56 | 14.985,00 | 3.653.433,56 |
| 11 - Trabalho | - | 29.329.994,04 | 29.329.994,04 |

**DEMONSTRATIVO DA DESPESA POR FUNÇÕES, SUBFUNÇÕES E PROGRAMAS CONFORME O VÍNCULO DOS RECURSOS**
**CONSOLIDADO GERAL**

ANEXO 8 DA LEI FEDERAL Nº 4.320/64
**EXERCÍCIO DE 2012**

VALORES EM R$

| FUNÇÃO / SUBFUNÇÃO / PROGRAMA | ORDINÁRIO | VINCULADO | TOTAL |
|---|---|---|---|
| 331 - Proteção e Benefícios ao Trabalhador | - | 532.168,98 | 532.168,98 |
| 530 - Pró-Emprego e Renda | - | 532.168,98 | 532.168,98 |
| 333 - Empregabilidade | - | 4.120.534,98 | 4.120.534,98 |
| 530 - Pró-Emprego e Renda | - | 4.120.534,98 | 4.120.534,98 |
| 334 - Fomento ao Trabalho | - | 24.677.290,08 | 24.677.290,08 |
| 530 - Pró-Emprego e Renda | - | 24.677.290,08 | 24.677.290,08 |
| 12 - Educação | 514.123.582,92 | 2.250.674.606,84 | 2.764.798.189,76 |
| 122 - Administração Geral | 185.172.379,21 | 8.486.144,40 | 193.658.523,61 |
| 610 - Educação Básica | 3.298.213,10 | - | 3.298.213,10 |
| 850 - Gestão de Pessoas | 151.990.862,12 | 190.027,54 | 152.180.889,66 |
| 900 - Gestão Administrativa - Poder Executivo | 29.883.303,99 | 8.296.116,86 | 38.179.420,85 |
| 126 - Tecnologia da Informação | 1.130.750,65 | 513.581,73 | 1.644.332,38 |
| 220 - Governança Eletrônica | 1.130.750,65 | 513.581,73 | 1.644.332,38 |
| 128 - Formação de Recursos Humanos | 474.313,52 | 326.585,45 | 800.898,97 |
| 600 - Novos Valores | 459.371,62 | 168.627,55 | 627.999,17 |
| 850 - Gestão de Pessoas | 14.941,90 | 157.957,90 | 172.899,80 |
| 183 - Informação e Inteligência | - | 116.092,27 | 116.092,27 |
| 900 - Gestão Administrativa - Poder Executivo | - | 116.092,27 | 116.092,27 |
| 334 - Fomento ao Trabalho | - | 40.000,00 | 40.000,00 |
| 520 - Cidadania e Diversidade | - | 40.000,00 | 40.000,00 |
| 361 - Ensino Fundamental | - | 1.030.629.629,02 | 1.030.629.629,02 |
| 610 - Educação Básica | - | 121.581.363,15 | 121.581.363,15 |
| 850 - Gestão de Pessoas | - | 909.048.265,87 | 909.048.265,87 |
| 362 - Ensino Médio | 26.743.262,57 | 484.437.484,78 | 511.180.747,35 |
| 850 - Gestão de Pessoas | 26.743.262,57 | 484.437.484,78 | 511.180.747,35 |
| 363 - Ensino Profissional | 6.949.462,02 | 20.388.716,28 | 27.338.178,30 |
| 615 - Gestão do Ensino Profissional | 6.949.462,02 | 20.388.716,28 | 27.338.178,30 |

**DEMONSTRATIVO DA DESPESA POR FUNÇÕES, SUBFUNÇÕES E PROGRAMAS CONFORME O VÍNCULO DOS RECURSOS**
**CONSOLIDADO GERAL**

ANEXO 8 DA LEI FEDERAL Nº 4.320/64
**EXERCÍCIO DE 2012**

VALORES EM R$

| FUNÇÃO / SUBFUNÇÃO / PROGRAMA | ORDINÁRIO | VINCULADO | TOTAL |
|---|---|---|---|
| 364 - Ensino Superior | 274.217.555,86 | 29.235.099,61 | 303.452.655,47 |
| 630 - Gestão do Ensino Superior | 74.856.499,07 | 29.070.752,15 | 103.927.251,22 |
| 850 - Gestão de Pessoas | 199.361.056,79 | 164.347,46 | 199.525.404,25 |
| 365 - Educação Infantil | 14.777.940,78 | - | 14.777.940,78 |
| 850 - Gestão de Pessoas | 14.777.940,78 | - | 14.777.940,78 |
| 366 - Educação de Jovens e Adultos | - | 49.414.547,46 | 49.414.547,46 |
| 850 - Gestão de Pessoas | - | 49.414.547,46 | 49.414.547,46 |
| 367 - Educação Especial | 10.279,74 | 127.244.501,38 | 127.254.781,12 |
| 520 - Cidadania e Diversidade | 10.279,74 | 22.840.342,53 | 22.850.622,27 |
| 850 - Gestão de Pessoas | - | 104.404.158,85 | 104.404.158,85 |
| 368 - Educação Básica | 1.209.865,20 | 492.275.307,40 | 493.485.172,60 |
| 100 - Caminhos do Desenvolvimento | - | 11.780.294,07 | 11.780.294,07 |
| 610 - Educação Básica | 1.209.865,20 | 449.653.481,17 | 450.863.346,37 |
| 622 - Municipalização do Ensino Fundamental | - | 30.841.532,16 | 30.841.532,16 |
| 571 - Desenvolvimento Científico | 804.452,42 | 3.986.980,43 | 4.791.432,85 |
| 230 - INOVAR - Fomento à Pesquisa, ao Desenvolvimento e à Inovação | 804.452,42 | 3.986.980,43 | 4.791.432,85 |
| 845 - Transferências | 2.633.320,95 | 3.579.936,63 | 6.213.257,58 |
| 900 - Gestão Administrativa - Poder Executivo | 2.633.320,95 | 3.579.936,63 | 6.213.257,58 |
| 13 - Cultura | 10.414.071,39 | 36.487.885,77 | 46.901.957,16 |
| 122 - Administração Geral | 10.414.071,39 | 6.975.808,76 | 17.389.880,15 |
| 850 - Gestão de Pessoas | 10.414.071,39 | - | 10.414.071,39 |
| 900 - Gestão Administrativa - Poder Executivo | - | 6.975.808,76 | 6.975.808,76 |
| 126 - Tecnologia da Informação | - | 196.731,98 | 196.731,98 |
| 220 - Governança Eletrônica | - | 196.731,98 | 196.731,98 |
| 128 - Formação de Recursos Humanos | - | 79.362,10 | 79.362,10 |
| 600 - Novos Valores | - | 69.362,10 | 69.362,10 |
| 850 - Gestão de Pessoas | - | 10.000,00 | 10.000,00 |

**DEMONSTRATIVO DA DESPESA POR FUNÇÕES, SUBFUNÇÕES E PROGRAMAS CONFORME O VÍNCULO DOS RECURSOS**
**CONSOLIDADO GERAL**

ANEXO 8 DA LEI FEDERAL Nº 4.320/64
**EXERCÍCIO DE 2012**

VALORES EM R$

| FUNÇÃO / SUBFUNÇÃO / PROGRAMA | ORDINÁRIO | VINCULADO | TOTAL |
|---|---|---|---|
| 392 - Difusão Cultural | - | 29.235.982,93 | 29.235.982,93 |
| 650 - Desenvolvimento e Fortalecimento do Esporte e do Lazer | - | 1.222.056,80 | 1.222.056,80 |
| 660 - Pró-Cultura | - | 28.013.926,13 | 28.013.926,13 |
| 14 - Direitos da Cidadania | 171.545.685,91 | 125.323.723,38 | 296.869.409,29 |
| 122 - Administração Geral | 133.361.681,46 | 38.959.392,10 | 172.321.073,56 |
| 750 - Expansão e Modernização do Sistema Prisional e Socioeducativo | - | 16.577.581,14 | 16.577.581,14 |
| 850 - Gestão de Pessoas | 111.202.700,89 | 13.828.561,84 | 125.031.262,73 |
| 900 - Gestão Administrativa - Poder Executivo | 22.158.980,57 | 8.553.249,12 | 30.712.229,69 |
| 126 - Tecnologia da Informação | 739.191,35 | 533.945,35 | 1.273.136,70 |
| 220 - Governança Eletrônica | 739.191,35 | 533.945,35 | 1.273.136,70 |
| 128 - Formação de Recursos Humanos | 199.300,00 | - | 199.300,00 |
| 600 - Novos Valores | 199.300,00 | - | 199.300,00 |
| 421 - Custódia e Reintegração Social | 25.245.513,10 | 74.801.776,15 | 100.047.289,25 |
| 520 - Cidadania e Diversidade | - | 8.457.098,09 | 8.457.098,09 |
| 740 - Gestão do Sistema Prisional e Socioeducativo | 9.701.526,86 | 38.953.223,95 | 48.654.750,81 |
| 750 - Expansão e Modernização do Sistema Prisional e Socioeducativo | 15.543.986,24 | 21.235.352,54 | 36.779.338,78 |
| 760 - Ressocialização dos Apenados e dos Adolescentes Infratores | - | 6.156.101,57 | 6.156.101,57 |
| 62 - Defesa do Interesse Público no Processo Judiciário | 12.000.000,00 | 11.028.609,78 | 23.028.609,78 |
| 745 - Cidadania e Direitos Humanos | 12.000.000,00 | 11.028.609,78 | 23.028.609,78 |
| 15 - Urbanismo | - | 5.277.759,20 | 5.277.759,20 |
| 451 - Infra-Estrutura Urbana | - | 5.277.759,20 | 5.277.759,20 |
| 300 - Qualidade de Vida no Campo e na Cidade | - | 5.277.759,20 | 5.277.759,20 |
| 16 - Habitação | 6.981.953,02 | 21.800.930,81 | 28.782.883,83 |
| 122 - Administração Geral | 6.981.953,02 | 17.912.527,86 | 24.894.480,88 |
| 850 - Gestão de Pessoas | 6.981.953,02 | 5.906.527,87 | 12.888.480,89 |
| 900 - Gestão Administrativa - Poder Executivo | - | 12.005.999,99 | 12.005.999,99 |
| 126 - Tecnologia da Informação | - | 266.242,50 | 266.242,50 |

**DEMONSTRATIVO DA DESPESA POR FUNÇÕES, SUBFUNÇÕES E PROGRAMAS CONFORME O VÍNCULO DOS RECURSOS**
**CONSOLIDADO GERAL**

ANEXO 8 DA LEI FEDERAL Nº 4.320/64
**EXERCÍCIO DE 2012**

VALORES EM R$

| FUNÇÃO / SUBFUNÇÃO / PROGRAMA | ORDINÁRIO | VINCULADO | TOTAL |
|---|---|---|---|
| 220 - Governança Eletrônica | - | 266.242,50 | 266.242,50 |
| 481 - Habitação Rural | - | 1.398.332,49 | 1.398.332,49 |
| 540 - Nova Casa | - | 1.398.332,49 | 1.398.332,49 |
| 482 - Habitação Urbana | - | 2.223.827,96 | 2.223.827,96 |
| 540 - Nova Casa | - | 2.223.827,96 | 2.223.827,96 |
| 17 - Saneamento | - | 5.307.588,14 | 5.307.588,14 |
| 122 - Administração Geral | - | 3.264.454,28 | 3.264.454,28 |
| 850 - Gestão de Pessoas | - | 1.957.531,52 | 1.957.531,52 |
| 900 - Gestão Administrativa - Poder Executivo | - | 1.306.922,76 | 1.306.922,76 |
| 125 - Normatização e Fiscalização | - | 186.146,25 | 186.146,25 |
| 340 - Desenvolvimento Ambiental Sustentável | - | 186.146,25 | 186.146,25 |
| 126 - Tecnologia da Informação | - | 15.639,51 | 15.639,51 |
| 220 - Governança Eletrônica | - | 15.639,51 | 15.639,51 |
| 511 - Saneamento Básico Rural | - | 1.333.695,44 | 1.333.695,44 |
| 360 - Abastecimento de Água | - | 1.333.695,44 | 1.333.695,44 |
| 512 - Saneamento Básico Urbano | - | 495.896,66 | 495.896,66 |
| 360 - Abastecimento de Água | - | 495.896,66 | 495.896,66 |
| 541 - Preservação e Conservação Ambiental | - | 11.756,00 | 11.756,00 |
| 340 - Desenvolvimento Ambiental Sustentável | - | 11.756,00 | 11.756,00 |
| 18 - Gestão Ambiental | 19.732.082,10 | 57.677.160,48 | 77.409.242,58 |
| 122 - Administração Geral | 18.134.179,54 | 22.531.784,24 | 40.665.963,78 |
| 850 - Gestão de Pessoas | 16.763.104,79 | 17.859.708,28 | 34.622.813,07 |
| 900 - Gestão Administrativa - Poder Executivo | 1.371.074,75 | 4.672.075,96 | 6.043.150,71 |
| 126 - Tecnologia da Informação | 48.173,30 | 1.008.896,87 | 1.057.070,17 |
| 220 - Governança Eletrônica | 48.173,30 | 1.008.896,87 | 1.057.070,17 |
| 128 - Formação de Recursos Humanos | 35.342,77 | 211.914,06 | 247.256,83 |
| 600 - Novos Valores | 35.342,77 | 202.674,06 | 238.016,83 |

**DEMONSTRATIVO DA DESPESA POR FUNÇÕES, SUBFUNÇÕES E PROGRAMAS CONFORME O VÍNCULO DOS RECURSOS**
**CONSOLIDADO GERAL**

ANEXO 8 DA LEI FEDERAL Nº 4.320/64
**EXERCÍCIO DE 2012**

VALORES EM R$

| FUNÇÃO / SUBFUNÇÃO / PROGRAMA | ORDINÁRIO | VINCULADO | TOTAL |
|---|---|---|---|
| 850 - Gestão de Pessoas | - | 9.240,00 | 9.240,00 |
| 182 - Defesa Civil | - | 15.668.682,93 | 15.668.682,93 |
| 730 - Prevenção e Preparação para Desastres | - | 1.355.888,52 | 1.355.888,52 |
| 735 - Respostas aos Desastres e Reconstrução | - | 14.312.794,41 | 14.312.794,41 |
| 541 - Preservação e Conservação Ambiental | 878.296,52 | 4.149.726,86 | 5.028.023,38 |
| 145 - Elaboração de Projetos e Estudos de Infraestrutura | 856.703,02 | 237.082,16 | 1.093.785,18 |
| 335 - Santa Catarina Rural - MICROBACIAS 3 | - | 190.181,18 | 190.181,18 |
| 340 - Desenvolvimento Ambiental Sustentável | 21.593,50 | 1.235.071,35 | 1.256.664,85 |
| 348 - Gestão Ambiental Estratégica | - | 2.487.392,17 | 2.487.392,17 |
| 542 - Controle Ambiental | - | 2.418.883,52 | 2.418.883,52 |
| 340 - Desenvolvimento Ambiental Sustentável | - | 1.242.035,87 | 1.242.035,87 |
| 348 - Gestão Ambiental Estratégica | - | 1.176.847,65 | 1.176.847,65 |
| 544 - Recursos Hídricos | 636.089,97 | 11.687.272,00 | 12.323.361,97 |
| 350 - Gestão dos Recursos Hídricos | 636.089,97 | 11.687.272,00 | 12.323.361,97 |
| 19 - Ciência e Tecnologia | 28.702.573,71 | 27.604.338,32 | 56.306.912,03 |
| 122 - Administração Geral | 3.295.450,98 | 1.530,00 | 3.296.980,98 |
| 850 - Gestão de Pessoas | 2.121.813,41 | - | 2.121.813,41 |
| 900 - Gestão Administrativa - Poder Executivo | 1.173.637,57 | 1.530,00 | 1.175.167,57 |
| 126 - Tecnologia da Informação | 217.411,20 | 837.589,33 | 1.055.000,53 |
| 220 - Governança Eletrônica | 217.411,20 | 837.589,33 | 1.055.000,53 |
| 571 - Desenvolvimento Científico | 13.543.931,30 | 16.578.515,84 | 30.122.447,14 |
| 230 - INOVAR - Fomento à Pesquisa, ao Desenvolvimento e à Inovação | 13.543.931,30 | 16.578.515,84 | 30.122.447,14 |
| 572 - Desenvolvimento Tecnológico e Engenharia | 3.528.601,93 | 562.283,83 | 4.090.885,76 |
| 230 - INOVAR - Fomento à Pesquisa, ao Desenvolvimento e à Inovação | 3.528.601,93 | 562.283,83 | 4.090.885,76 |
| 573 - Difusão do Conhecimento Científico e Tecnológico | 8.117.178,30 | 9.624.419,32 | 17.741.597,62 |
| 230 - INOVAR - Fomento à Pesquisa, ao Desenvolvimento e à Inovação | 8.117.178,30 | 3.124.419,32 | 11.241.597,62 |
| 530 - Pró-Emprego e Renda | - | 6.500.000,00 | 6.500.000,00 |

**DEMONSTRATIVO DA DESPESA POR FUNÇÕES, SUBFUNÇÕES E PROGRAMAS CONFORME O VÍNCULO DOS RECURSOS**
**CONSOLIDADO GERAL**

ANEXO 8 DA LEI FEDERAL Nº 4.320/64
**EXERCÍCIO DE 2012**

VALORES EM R$

| FUNÇÃO / SUBFUNÇÃO / PROGRAMA | ORDINÁRIO | VINCULADO | TOTAL |
|---|---|---|---|
| 2 - Judiciária | 902.079.097,02 | 251.194.639,92 | 1.153.273.736,94 |
| 122 - Administração Geral | 861.682.210,97 | 190.839.325,81 | 1.052.521.536,78 |
| 930 - Gestão Administrativa - Poder Judiciário | 861.682.210,97 | 190.839.325,81 | 1.052.521.536,78 |
| 126 - Tecnologia da Informação | - | 37.302.769,03 | 37.302.769,03 |
| 930 - Gestão Administrativa - Poder Judiciário | - | 37.302.769,03 | 37.302.769,03 |
| 128 - Formação de Recursos Humanos | - | 8.494.763,77 | 8.494.763,77 |
| 930 - Gestão Administrativa - Poder Judiciário | - | 8.494.763,77 | 8.494.763,77 |
| 272 - Previdência do Regime Estatutário | 40.396.886,05 | - | 40.396.886,05 |
| 860 - Gestão Previdenciária | 31.162.773,05 | - | 31.162.773,05 |
| 930 - Gestão Administrativa - Poder Judiciário | 9.234.113,00 | - | 9.234.113,00 |
| 61 - Ação Judiciária | - | 14.557.781,31 | 14.557.781,31 |
| 931 - Infraestrutura do Judiciário | - | 14.556.387,14 | 14.556.387,14 |
| 970 - Infra-Estrutura do Judiciário | - | 1.394,17 | 1.394,17 |
| 20 - Agricultura | 389.929.846,12 | 88.803.946,01 | 478.733.792,13 |
| 122 - Administração Geral | 364.113.050,17 | 37.034.356,94 | 401.147.407,11 |
| 850 - Gestão de Pessoas | 344.727.543,30 | 18.043.034,03 | 362.770.577,33 |
| 900 - Gestão Administrativa - Poder Executivo | 19.385.506,87 | 18.991.322,91 | 38.376.829,78 |
| 126 - Tecnologia da Informação | 4.695.492,12 | 2.412.187,09 | 7.107.679,21 |
| 220 - Governança Eletrônica | 4.386.457,19 | 2.412.187,09 | 6.798.644,28 |
| 250 - Inclusão Digital | 309.034,93 | - | 309.034,93 |
| 128 - Formação de Recursos Humanos | 298.159,56 | 929.775,42 | 1.227.934,98 |
| 310 - Agronegócio Competitivo | 207.508,29 | 480.612,09 | 688.120,38 |
| 600 - Novos Valores | 90.651,27 | 449.163,33 | 539.814,60 |
| 541 - Preservação e Conservação Ambiental | - | 1.648.914,00 | 1.648.914,00 |
| 335 - Santa Catarina Rural - MICROBACIAS 3 | - | 1.648.914,00 | 1.648.914,00 |
| 571 - Desenvolvimento Científico | 222.914,66 | 6.907.418,78 | 7.130.333,44 |
| 310 - Agronegócio Competitivo | 222.914,66 | 6.907.418,78 | 7.130.333,44 |

**DEMONSTRATIVO DA DESPESA POR FUNÇÕES, SUBFUNÇÕES E PROGRAMAS CONFORME O VÍNCULO DOS RECURSOS**
**CONSOLIDADO GERAL**

ANEXO 8 DA LEI FEDERAL Nº 4.320/64
**EXERCÍCIO DE 2012**

VALORES EM R$

| FUNÇÃO / SUBFUNÇÃO / PROGRAMA | ORDINÁRIO | VINCULADO | TOTAL |
|---|---|---|---|
| 601 - Promoção da Produção Vegetal | 157.693,85 | 59.543,88 | 217.237,73 |
| 315 - Defesa Sanitária Agropecuária | 157.693,85 | 59.543,88 | 217.237,73 |
| 602 - Promoção da Produção Animal | - | 209.416,71 | 209.416,71 |
| 310 - Agronegócio Competitivo | - | 209.416,71 | 209.416,71 |
| 603 - Defesa Sanitária Vegetal | 430.652,61 | 430.299,16 | 860.951,77 |
| 315 - Defesa Sanitária Agropecuária | 225.736,06 | 430.299,16 | 656.035,22 |
| 335 - Santa Catarina Rural - MICROBACIAS 3 | 204.916,55 | - | 204.916,55 |
| 604 - Defesa Sanitária Animal | 4.114.493,78 | 5.806.013,57 | 9.920.507,35 |
| 310 - Agronegócio Competitivo | 1.886.363,05 | 890.342,51 | 2.776.705,56 |
| 315 - Defesa Sanitária Agropecuária | 2.228.130,73 | 4.915.671,06 | 7.143.801,79 |
| 335 - Santa Catarina Rural - MICROBACIAS 3 | - | - | - |
| 606 - Extensão Rural | 15.897.389,37 | 26.608.516,01 | 42.505.905,38 |
| 300 - Qualidade de Vida no Campo e na Cidade | 14.584.615,03 | 12.894.954,89 | 27.479.569,92 |
| 310 - Agronegócio Competitivo | 1.296.592,57 | 11.970.347,44 | 13.266.940,01 |
| 320 - Agricultura Familiar | - | 1.083.152,63 | 1.083.152,63 |
| 335 - Santa Catarina Rural - MICROBACIAS 3 | - | 626.616,82 | 626.616,82 |
| 340 - Desenvolvimento Ambiental Sustentável | 16.181,77 | 33.444,23 | 49.626,00 |
| 691 - Promoção Comercial | - | 6.757.504,45 | 6.757.504,45 |
| 310 - Agronegócio Competitivo | - | 6.757.504,45 | 6.757.504,45 |
| 23 - Comércio e Serviços | 4.611.066,23 | 80.194.343,44 | 84.805.409,67 |
| 122 - Administração Geral | 4.611.066,23 | 2.674.077,75 | 7.285.143,98 |
| 850 - Gestão de Pessoas | 4.611.066,23 | - | 4.611.066,23 |
| 900 - Gestão Administrativa - Poder Executivo | - | 2.674.077,75 | 2.674.077,75 |
| 126 - Tecnologia da Informação | - | 653,00 | 653,00 |
| 220 - Governança Eletrônica | - | 653,00 | 653,00 |
| 665 - Normalização e Qualidade | - | 1.420.149,98 | 1.420.149,98 |
| 900 - Gestão Administrativa - Poder Executivo | - | 1.420.149,98 | 1.420.149,98 |

**DEMONSTRATIVO DA DESPESA POR FUNÇÕES, SUBFUNÇÕES E PROGRAMAS CONFORME O VÍNCULO DOS RECURSOS**
**CONSOLIDADO GERAL**

ANEXO 8 DA LEI FEDERAL Nº 4.320/64
**EXERCÍCIO DE 2012**

VALORES EM R$

| FUNÇÃO / SUBFUNÇÃO / PROGRAMA | ORDINÁRIO | VINCULADO | TOTAL |
|---|---|---|---|
| 695 - Turismo | - | 76.099.462,71 | 76.099.462,71 |
| 640 - Promoção do Turismo Catarinense | - | 76.099.462,71 | 76.099.462,71 |
| 24 - Comunicações | 56.793.622,02 | 76.011,46 | 56.869.633,48 |
| 131 - Comunicação Social | 56.793.622,02 | 76.011,46 | 56.869.633,48 |
| 810 - Comunicação do Poder Executivo | 56.793.622,02 | 76.011,46 | 56.869.633,48 |
| 25 - Energia | - | 36.031,99 | 36.031,99 |
| 125 - Normatização e Fiscalização | - | 36.031,99 | 36.031,99 |
| 950 - Defesa dos Interesses Sociais | - | 36.031,99 | 36.031,99 |
| 26 - Transporte | 145.935.139,88 | 378.878.096,54 | 524.813.236,42 |
| 122 - Administração Geral | 72.741.456,06 | 40.262.238,81 | 113.003.694,87 |
| 115 - Gestão do Sistema de Transporte Intermunicipal de Pessoas | - | 468.421,99 | 468.421,99 |
| 850 - Gestão de Pessoas | 60.905.917,68 | 25.656.988,09 | 86.562.905,77 |
| 900 - Gestão Administrativa - Poder Executivo | 11.835.538,38 | 14.136.828,73 | 25.972.367,11 |
| 125 - Normatização e Fiscalização | - | 1.018,18 | 1.018,18 |
| 950 - Defesa dos Interesses Sociais | - | 1.018,18 | 1.018,18 |
| 126 - Tecnologia da Informação | 3.526.996,22 | 3.504.932,18 | 7.031.928,40 |
| 220 - Governança Eletrônica | 3.526.996,22 | 3.504.932,18 | 7.031.928,40 |
| 128 - Formação de Recursos Humanos | 296.838,19 | 170.720,99 | 467.559,18 |
| 600 - Novos Valores | 289.248,19 | 170.720,99 | 459.969,18 |
| 850 - Gestão de Pessoas | 7.590,00 | - | 7.590,00 |
| 131 - Comunicação Social | - | 314.222,21 | 314.222,21 |
| 810 - Comunicação do Poder Executivo | - | 314.222,21 | 314.222,21 |
| 781 - Transporte Aéreo | 9.000.000,00 | 17.760.710,01 | 26.760.710,01 |
| 120 - Integração Logística | 9.000.000,00 | 17.760.710,01 | 26.760.710,01 |
| 782 - Transporte Rodoviário | 60.369.849,41 | 312.650.873,40 | 373.020.722,81 |
| 105 - Mobilidade Urbana | 28.093.479,76 | 64.069.727,81 | 92.163.207,57 |
| 110 - Construção de Rodovias | 12.417.091,80 | 207.277.113,88 | 219.694.205,68 |

**DEMONSTRATIVO DA DESPESA POR FUNÇÕES, SUBFUNÇÕES E PROGRAMAS CONFORME O VÍNCULO DOS RECURSOS**
**CONSOLIDADO GERAL**

ANEXO 8 DA LEI FEDERAL Nº 4.320/64
**EXERCÍCIO DE 2012**

VALORES EM R$

| FUNÇÃO / SUBFUNÇÃO / PROGRAMA | ORDINÁRIO | VINCULADO | TOTAL |
|---|---|---|---|
| 115 - Gestão do Sistema de Transporte Intermunicipal de Pessoas | - | 4.506.797,42 | 4.506.797,42 |
| 130 - Conservação e Segurança Rodoviária | 10.633.211,37 | 21.698.211,30 | 32.331.422,67 |
| 140 - Reabilitação e Aumento de Capacidade de Rodovias | 653.113,50 | 4.280.207,45 | 4.933.320,95 |
| 145 - Elaboração de Projetos e Estudos de Infraestrutura | 8.572.952,98 | 10.805.975,94 | 19.378.928,92 |
| 335 - Santa Catarina Rural - MICROBACIAS 3 | - | 12.839,60 | 12.839,60 |
| 784 - Transporte Hidroviário | - | 4.213.380,76 | 4.213.380,76 |
| 115 - Gestão do Sistema de Transporte Intermunicipal de Pessoas | - | 2.035.170,10 | 2.035.170,10 |
| 150 - Modernização Portuária | - | 2.165.774,66 | 2.165.774,66 |
| 850 - Gestão de Pessoas | - | 12.436,00 | 12.436,00 |
| 27 - Desporto e Lazer | 12.031.445,30 | 39.120.951,93 | 51.152.397,23 |
| 122 - Administração Geral | 12.031.445,30 | 3.086.017,76 | 15.117.463,06 |
| 850 - Gestão de Pessoas | 12.031.445,30 | - | 12.031.445,30 |
| 900 - Gestão Administrativa - Poder Executivo | - | 3.086.017,76 | 3.086.017,76 |
| 126 - Tecnologia da Informação | - | 155.455,73 | 155.455,73 |
| 220 - Governança Eletrônica | - | 155.455,73 | 155.455,73 |
| 128 - Formação de Recursos Humanos | - | 44.998,46 | 44.998,46 |
| 600 - Novos Valores | - | 17.306,32 | 17.306,32 |
| 650 - Desenvolvimento e Fortalecimento do Esporte e do Lazer | - | 27.692,14 | 27.692,14 |
| 811 - Desporto de Rendimento | - | 115.248,00 | 115.248,00 |
| 650 - Desenvolvimento e Fortalecimento do Esporte e do Lazer | - | 115.248,00 | 115.248,00 |
| 812 - Desporto Comunitário | - | 15.172.408,67 | 15.172.408,67 |
| 650 - Desenvolvimento e Fortalecimento do Esporte e do Lazer | - | 15.172.408,67 | 15.172.408,67 |
| 813 - Lazer | - | 20.546.823,31 | 20.546.823,31 |
| 650 - Desenvolvimento e Fortalecimento do Esporte e do Lazer | - | 20.546.823,31 | 20.546.823,31 |
| 28 - Encargos Especiais | 1.473.914.545,59 | 1.786.505.361,59 | 3.260.419.907,18 |
| 846 - Outros Encargos Especiais | 1.473.914.545,59 | 1.786.505.361,59 | 3.260.419.907,18 |
| 930 - Gestão Administrativa - Poder Judiciário | 34.001.936,92 | 2.767.853,25 | 36.769.790,17 |

**DEMONSTRATIVO DA DESPESA POR FUNÇÕES, SUBFUNÇÕES E PROGRAMAS CONFORME O VÍNCULO DOS RECURSOS**
**CONSOLIDADO GERAL**

ANEXO 8 DA LEI FEDERAL Nº 4.320/64
**EXERCÍCIO DE 2012**

VALORES EM R$

| FUNÇÃO / SUBFUNÇÃO / PROGRAMA | ORDINÁRIO | VINCULADO | TOTAL |
|---|---|---|---|
| 990 - Encargos Especiais | 1.439.912.608,67 | 1.783.737.508,34 | 3.223.650.117,01 |
| 3 - Essencial à Justiça | 396.710.714,17 | 52.056.817,87 | 448.767.532,04 |
| 122 - Administração Geral | 149.387.341,67 | 37.422.866,05 | 186.810.207,72 |
| 900 - Gestão Administrativa - Poder Executivo | 1.471.956,62 | - | 1.471.956,62 |
| 910 - Gestão Administrativa - Ministério Público | 147.915.385,05 | 37.422.866,05 | 185.338.251,10 |
| 128 - Formação de Recursos Humanos | 556.296,59 | 84.235,39 | 640.531,98 |
| 910 - Gestão Administrativa - Ministério Público | 556.296,59 | 84.235,39 | 640.531,98 |
| 61 - Ação Judiciária | 35.757.584,97 | 5.070.486,99 | 40.828.071,96 |
| 900 - Gestão Administrativa - Poder Executivo | 35.757.584,97 | 5.070.486,99 | 40.828.071,96 |
| 91 - Defesa da Ordem Jurídica | 211.009.490,94 | 9.479.229,44 | 220.488.720,38 |
| 915 - Gestão Estratégica - Ministério Público | 211.009.490,94 | 9.479.229,44 | 220.488.720,38 |
| 4 - Administração | 939.023.096,82 | 147.604.958,76 | 1.086.628.055,58 |
| 121 - Planejamento e Orçamento | 8.330.257,26 | 1.832.459,14 | 10.162.716,40 |
| 210 - Estudos, Projetos e Informações Estratégicas | 8.330.257,26 | 1.832.459,14 | 10.162.716,40 |
| 122 - Administração Geral | 730.395.136,12 | 110.104.170,53 | 840.499.306,65 |
| 830 - Modernização da Administração Fazendária | 134.710,44 | - | 134.710,44 |
| 840 - PNAGE - Programa Nacional de Apoio à Modernização da Gestão e do Planejame | - | 1.147,50 | 1.147,50 |
| 850 - Gestão de Pessoas | 639.054.484,85 | 16.186.340,61 | 655.240.825,46 |
| 900 - Gestão Administrativa - Poder Executivo | 91.205.940,83 | 93.916.682,42 | 185.122.623,25 |
| 123 - Administração Financeira | 150.443.003,70 | 26.748.875,33 | 177.191.879,03 |
| 830 - Modernização da Administração Fazendária | 7.394,00 | 11.201.297,24 | 11.208.691,24 |
| 900 - Gestão Administrativa - Poder Executivo | 150.435.609,70 | 15.547.578,09 | 165.983.187,79 |
| 126 - Tecnologia da Informação | 7.862.145,66 | 7.120.823,13 | 14.982.968,79 |
| 220 - Governança Eletrônica | 7.862.145,66 | 7.120.823,13 | 14.982.968,79 |
| 128 - Formação de Recursos Humanos | 1.686.255,73 | 1.798.630,63 | 3.484.886,36 |
| 600 - Novos Valores | 1.469.763,25 | 924.611,43 | 2.394.374,68 |
| 825 - Formação de Gestores Públicos | - | 157.551,18 | 157.551,18 |

**DEMONSTRATIVO DA DESPESA POR FUNÇÕES, SUBFUNÇÕES E PROGRAMAS CONFORME O VÍNCULO DOS RECURSOS**
**CONSOLIDADO GERAL**

ANEXO 8 DA LEI FEDERAL Nº 4.320/64
**EXERCÍCIO DE 2012**

VALORES EM R$

| FUNÇÃO / SUBFUNÇÃO / PROGRAMA | ORDINÁRIO | VINCULADO | TOTAL |
|---|---|---|---|
| 840 - PNAGE - Programa Nacional de Apoio à Modernização da Gestão e do Planejame | - | 141.000,00 | 141.000,00 |
| 850 - Gestão de Pessoas | 216.492,48 | 575.468,02 | 791.960,50 |
| 129 - Administração de Receitas | 136.750,39 | - | 136.750,39 |
| 830 - Modernização da Administração Fazendária | 136.750,39 | - | 136.750,39 |
| 274 - Previdência Especial | 40.169.547,96 | - | 40.169.547,96 |
| 870 - Pensões Especiais | 40.169.547,96 | - | 40.169.547,96 |
| 6 - Segurança Pública | 1.165.483.705,45 | 443.618.448,96 | 1.609.102.154,41 |
| 122 - Administração Geral | 1.164.234.865,27 | 364.957.471,23 | 1.529.192.336,50 |
| 715 - Reequipamento e Apoio Operacional da Segurança Pública | - | 152.655.528,71 | 152.655.528,71 |
| 720 - Santa Catarina Segura | - | 38.000,00 | 38.000,00 |
| 850 - Gestão de Pessoas | 1.161.891.105,99 | 99.243.743,55 | 1.261.134.849,54 |
| 900 - Gestão Administrativa - Poder Executivo | 2.343.759,28 | 113.020.198,97 | 115.363.958,25 |
| 126 - Tecnologia da Informação | 55.051,69 | 16.476.131,03 | 16.531.182,72 |
| 220 - Governança Eletrônica | 55.051,69 | - | 55.051,69 |
| 700 - Modernização e Integração da Inteligência e Gestão do Conhecimento em Segura | - | 319.870,00 | 319.870,00 |
| 715 - Reequipamento e Apoio Operacional da Segurança Pública | - | 16.156.261,03 | 16.156.261,03 |
| 128 - Formação de Recursos Humanos | - | 3.052.424,92 | 3.052.424,92 |
| 600 - Novos Valores | - | 2.180.769,18 | 2.180.769,18 |
| 712 - Formação e Qualificação dos Profissionais da Segurança Pública | - | 871.655,74 | 871.655,74 |
| 181 - Policiamento | - | 54.097.354,36 | 54.097.354,36 |
| 130 - Conservação e Segurança Rodoviária | - | 5.748.908,80 | 5.748.908,80 |
| 700 - Modernização e Integração da Inteligência e Gestão do Conhecimento em Segura | - | 10.000,00 | 10.000,00 |
| 715 - Reequipamento e Apoio Operacional da Segurança Pública | - | 31.134.582,91 | 31.134.582,91 |
| 720 - Santa Catarina Segura | - | 17.203.862,65 | 17.203.862,65 |
| 182 - Defesa Civil | 703.438,36 | 1.664.332,19 | 2.367.770,55 |
| 720 - Santa Catarina Segura | 703.438,36 | 1.473.963,52 | 2.177.401,88 |
| 730 - Prevenção e Preparação para Desastres | - | 184.553,27 | 184.553,27 |

**DEMONSTRATIVO DA DESPESA POR FUNÇÕES, SUBFUNÇÕES E PROGRAMAS CONFORME O VÍNCULO DOS RECURSOS**
**CONSOLIDADO GERAL**

ANEXO 8 DA LEI FEDERAL Nº 4.320/64
**EXERCÍCIO DE 2012**

VALORES EM R$

| FUNÇÃO / SUBFUNÇÃO / PROGRAMA | ORDINÁRIO | VINCULADO | TOTAL |
|---|---|---|---|
| 900 - Gestão Administrativa - Poder Executivo | - | 5.815,40 | 5.815,40 |
| 183 - Informação e Inteligência | - | 129.530,49 | 129.530,49 |
| 700 - Modernização e Integração da Inteligência e Gestão do Conhecimento em Segura | - | 7.940,50 | 7.940,50 |
| 720 - Santa Catarina Segura | - | 121.589,99 | 121.589,99 |
| 244 - Assistência Comunitária | - | 545.280,90 | 545.280,90 |
| 720 - Santa Catarina Segura | - | 522.185,00 | 522.185,00 |
| 900 - Gestão Administrativa - Poder Executivo | - | 23.095,90 | 23.095,90 |
| 422 - Direitos Individuais, Coletivos e Difusos | - | 1.780.230,60 | 1.780.230,60 |
| 720 - Santa Catarina Segura | - | 1.780.230,60 | 1.780.230,60 |
| 542 - Controle Ambiental | 490.350,13 | 915.693,24 | 1.406.043,37 |
| 340 - Desenvolvimento Ambiental Sustentável | 490.350,13 | 915.693,24 | 1.406.043,37 |
| 8 - Assistência Social | 25.198.294,63 | 23.089.916,60 | 48.288.211,23 |
| 122 - Administração Geral | 22.960.902,81 | 78.977,00 | 23.039.879,81 |
| 510 - Proteção Social Básica e Especial | - | 78.977,00 | 78.977,00 |
| 850 - Gestão de Pessoas | 18.690.162,43 | - | 18.690.162,43 |
| 900 - Gestão Administrativa - Poder Executivo | 4.270.740,38 | - | 4.270.740,38 |
| 126 - Tecnologia da Informação | 1.588.235,68 | - | 1.588.235,68 |
| 220 - Governança Eletrônica | 1.588.235,68 | - | 1.588.235,68 |
| 128 - Formação de Recursos Humanos | 8.295,63 | - | 8.295,63 |
| 600 - Novos Valores | 8.295,63 | - | 8.295,63 |
| 242 - Assistência ao Portador de Deficiência | - | 320.391,81 | 320.391,81 |
| 510 - Proteção Social Básica e Especial | - | 320.391,81 | 320.391,81 |
| 243 - Assistência à Criança e ao Adolescente | - | 1.191.706,31 | 1.191.706,31 |
| 510 - Proteção Social Básica e Especial | - | 1.191.706,31 | 1.191.706,31 |
| 244 - Assistência Comunitária | 640.860,51 | 21.498.841,48 | 22.139.701,99 |
| 510 - Proteção Social Básica e Especial | 640.260,51 | 21.498.841,48 | 22.139.101,99 |
| 550 - Erradicação da Fome em Santa Catarina | 600,00 | - | 600,00 |

ESTADO DE SANTA CATARINA
SECRETARIA DE ESTADO DA FAZENDA
DIRETORIA DE CONTABILIDADE GERAL

**DEMONSTRATIVO DA DESPESA POR FUNÇÕES, SUBFUNÇÕES E PROGRAMAS CONFORME O VÍNCULO DOS RECURSOS**
**CONSOLIDADO GERAL**

ANEXO 8 DA LEI FEDERAL Nº 4.320/64
**EXERCÍCIO DE 2012**

VALORES EM R$

| FUNÇÃO / SUBFUNÇÃO / PROGRAMA | ORDINÁRIO | VINCULADO | TOTAL |
|---|---|---|---|
| 9 - Previdência Social | 1.892.691.637,93 | 1.289.762.061,10 | 3.182.453.699,03 |
| 122 - Administração Geral | 38.313.700,17 | - | 38.313.700,17 |
| 850 - Gestão de Pessoas | 26.988.489,54 | - | 26.988.489,54 |
| 860 - Gestão Previdenciária | 61.326,72 | - | 61.326,72 |
| 900 - Gestão Administrativa - Poder Executivo | 11.263.883,91 | - | 11.263.883,91 |
| 126 - Tecnologia da Informação | 270.786,15 | - | 270.786,15 |
| 220 - Governança Eletrônica | 270.786,15 | - | 270.786,15 |
| 128 - Formação de Recursos Humanos | 162.806,47 | - | 162.806,47 |
| 600 - Novos Valores | 113.292,48 | - | 113.292,48 |
| 850 - Gestão de Pessoas | 49.513,99 | - | 49.513,99 |
| 244 - Assistência Comunitária | 1.287.315,83 | - | 1.287.315,83 |
| 860 - Gestão Previdenciária | 1.287.315,83 | - | 1.287.315,83 |
| 272 - Previdência do Regime Estatutário | 1.852.657.029,31 | 1.289.762.061,10 | 3.142.419.090,41 |
| 860 - Gestão Previdenciária | 1.841.415.878,25 | 1.289.762.061,10 | 3.131.177.939,35 |
| 935 - Gestão Administrativa - Tribunal de Contas | 11.241.151,06 | - | 11.241.151,06 |

Fonte: Sistema Integrado de Gestão Fiscal - SIGEF

Florianópolis, 01 de março de 2013

ADRIANO DE SOUZA PEREIRA
DIRETOR DE CONTABILIDADE GERAL CONTADOR
CRC/SC Nº 25.111/O-7

TATIANA BORGES
GERENTE DE INFORMAÇÕES CONTÁBEIS
CONTADORA CRC-SC N.º 22.809/O-3

**DEMONSTRATIVO DA DESPESA POR ÓRGÃOS E FUNÇÕES - CONSOLIDADO GERAL**
ANEXO 9 DA LEI FEDERAL Nº 4.320/64
**EXERCÍCIO DE 2012**

| ÓRGÃOS / UNIDADES GESTORAS / FUNÇÕES | VALORES EM R$ |
|---|---|
| 1000 - Assembleia Legislativa do Estado | 430.874.397,74 |
| 10001 - Assembleia Legislativa do Estado | 430.874.397,74 |
| 1 - Legislativa | 358.879.582,84 |
| 9 - Previdência Social | 71.994.814,90 |
| 15000 - Defensoria Pública do Estado de Santa Catarina | 217.889,24 |
| 150001 - Defensoria Pública do Estado de Santa Catarina | 217.889,24 |
| 14 - Direitos da Cidadania | 217.889,24 |
| 16000 - Secretaria de Estado da Segurança Pública | 1.594.450.437,48 |
| 160001 - Secretaria de Estado da Segurança Pública | 76.843.612,02 |
| 6 - Segurança Pública | 76.843.612,02 |
| 160002 - Corpo de Bombeiros Militar | 163.808.258,51 |
| 6 - Segurança Pública | 163.808.258,51 |
| 160005 - Polícia Civil | 295.658.942,53 |
| 6 - Segurança Pública | 295.658.942,53 |
| 160006 - Polícia Militar | 733.056.186,73 |
| 18 - Gestão Ambiental | 414.403,60 |
| 26 - Transporte | 1.414.699,78 |
| 3 - Essencial à Justiça | 1.083.810,00 |
| 6 - Segurança Pública | 730.143.273,35 |
| 160084 - Fundo de Melhoria da Polícia Civil | 54.879.621,53 |
| 6 - Segurança Pública | 54.879.621,53 |
| 160085 - Fundo de Melhoria do Corpo de Bombeiros Militar | 38.153.335,77 |
| 10 - Saúde | 2.500.000,00 |
| 18 - Gestão Ambiental | 289.124,70 |
| 23 - Comércio e Serviços | 10.632.465,80 |
| 3 - Essencial à Justiça | 265.000,00 |
| 6 - Segurança Pública | 24.466.745,27 |
| 160091 - Fundo para Melhoria da Segurança Pública | 124.301.757,92 |

**DEMONSTRATIVO DA DESPESA POR ÓRGÃOS E FUNÇÕES - CONSOLIDADO GERAL**
ANEXO 9 DA LEI FEDERAL Nº 4.320/64
**EXERCÍCIO DE 2012**

| ÓRGÃOS / UNIDADES GESTORAS / FUNÇÕES | VALORES EM R$ |
|---|---|
| 6 - Segurança Pública | 124.301.757,92 |
| 160097 - Fundo de Melhoria da Polícia Militar | 107.748.722,47 |
| 10 - Saúde | 1.174.846,28 |
| 14 - Direitos da Cidadania | 597.925,99 |
| 18 - Gestão Ambiental | 79.500,00 |
| 23 - Comércio e Serviços | 1.182.300,00 |
| 6 - Segurança Pública | 104.714.150,20 |
| 18000 - Secretaria de Estado do Planejamento | 6.717.640,28 |
| 180001 - Secretaria de Estado do Planejamento | 6.717.640,28 |
| 4 - Administração | 6.717.640,28 |
| 2000 - Tribunal de Contas do Estado | 173.136.319,67 |
| 20001 - Tribunal de Contas do Estado | 173.136.319,67 |
| 1 - Legislativa | 125.473.311,18 |
| 9 - Previdência Social | 47.663.008,49 |
| 23000 - Secretaria de Estado de Turismo, Cultura e Esporte | 115.595.895,69 |
| 230001 - Secretaria de Estado do Turismo, Cultura e Esporte | 20.021.157,67 |
| 10 - Saúde | 14.008,00 |
| 13 - Cultura | 2.561.233,02 |
| 23 - Comércio e Serviços | 4.169.545,08 |
| 27 - Desporto e Lazer | 8.323.333,55 |
| 4 - Administração | 4.953.038,02 |
| 230021 - Fundação Catarinense de Esporte | 17.564.648,53 |
| 27 - Desporto e Lazer | 17.564.648,53 |
| 230022 - Fundação Catarinense de Cultura | 27.308.638,46 |
| 13 - Cultura | 27.308.638,46 |
| 230023 - Santa Catarina Turismo S/A | 24.234.598,31 |
| 23 - Comércio e Serviços | 24.234.598,31 |

**DEMONSTRATIVO DA DESPESA POR ÓRGÃOS E FUNÇÕES - CONSOLIDADO GERAL**
ANEXO 9 DA LEI FEDERAL Nº 4.320/64
**EXERCÍCIO DE 2012**

| ÓRGÃOS / UNIDADES GESTORAS / FUNÇÕES | VALORES EM R$ |
|---|---|
| 230093 - Fundo Estadual de Incentivo à Cultura | 6.662.564,13 |
| 13 - Cultura | 6.662.564,13 |
| 230094 - Fundo Estadual de Incentivo ao Turismo | 11.589.572,92 |
| 23 - Comércio e Serviços | 11.589.572,92 |
| 230095 - Fundo Estadual de Incentivo ao Esporte | 8.214.715,67 |
| 27 - Desporto e Lazer | 8.214.715,67 |
| 26000 - Secretaria de Estado da Assistência Social, Trabalho e Habitação | 67.536.260,70 |
| 260001 - Secretaria de Estado da Assistência Social, Trabalho e Habitação | 30.165.745,46 |
| 11 - Trabalho | 4.658.683,96 |
| 8 - Assistência Social | 25.507.061,50 |
| 260022 - Companhia de Habitação do Estado de Santa Catarina | 28.246.043,63 |
| 10 - Saúde | 4.474,68 |
| 16 - Habitação | 28.241.568,95 |
| 260093 - Fundo Estadual de Assistência Social | 9.122.311,61 |
| 8 - Assistência Social | 9.122.311,61 |
| 260099 - Fundo para a Infância e Adolescência - FIA | 2.160,00 |
| 8 - Assistência Social | 2.160,00 |
| 27000 - Secretaria de Estado do Desenvolvimento Econômico Sustentável | 141.843.884,31 |
| 270001 - Secretaria de Estado do Desenvolvimento Econômico Sustentável | 9.980.240,69 |
| 18 - Gestão Ambiental | 9.980.240,69 |
| 270021 - Fundação do Meio Ambiente | 34.744.579,65 |
| 18 - Gestão Ambiental | 34.744.579,65 |
| 270023 - Junta Comercial do Estado de Santa Catarina | 11.582.483,35 |
| 23 - Comércio e Serviços | 1.420.149,98 |
| 4 - Administração | 10.162.333,37 |
| 270024 - Fundação de Amparo à Pesquisa e Inovação do Estado de Santa Catarina | 57.449.014,15 |
| 10 - Saúde | 9.370,00 |

**DEMONSTRATIVO DA DESPESA POR ÓRGÃOS E FUNÇÕES - CONSOLIDADO GERAL**
ANEXO 9 DA LEI FEDERAL Nº 4.320/64
**EXERCÍCIO DE 2012**

| ÓRGÃOS / UNIDADES GESTORAS / FUNÇÕES | VALORES EM R$ |
|---|---|
| 18 - Gestão Ambiental | 1.680.601,79 |
| 19 - Ciência e Tecnologia | 55.759.042,36 |
| 270025 - Instituto de Metrologia de Santa Catarina | 18.879.085,47 |
| 4 - Administração | 18.879.085,47 |
| 270027 - Agência Reguladora de Serviços Públicos de Santa Catarina | 1.605.635,26 |
| 25 - Energia | 36.031,99 |
| 26 - Transporte | 1.018,18 |
| 4 - Administração | 1.568.585,09 |
| 270028 - Agência Reguladora de Serviços de Saneamento Básico do Estado de Santa Catarina | 3.477.996,04 |
| 17 - Saneamento | 3.477.996,04 |
| 270091 - Fundo Especial de Proteção ao Meio Ambiente | 66.470,47 |
| 18 - Gestão Ambiental | 66.470,47 |
| 270092 - Fundo Estadual de Recursos Hídricos | 3.600.723,87 |
| 18 - Gestão Ambiental | 1.951.809,87 |
| 20 - Agricultura | 1.648.914,00 |
| 270095 - Fundo Catarinense de Mudanças Climáticas | 457.655,36 |
| 18 - Gestão Ambiental | 457.655,36 |
| 3000 - Tribunal de Justiça do Estado | 1.288.244.028,99 |
| 30001 - Tribunal de Justiça do Estado | 1.125.323.689,53 |
| 2 - Judiciária | 990.353.397,48 |
| 28 - Encargos Especiais | 36.769.790,17 |
| 9 - Previdência Social | 98.200.501,88 |
| 30091 - Fundo de Reaparelhamento da Justiça | 162.920.339,46 |
| 2 - Judiciária | 162.920.339,46 |
| 4000 - Ministério Público | 456.637.638,74 |
| 40001 - Ministério Público | 406.501.503,72 |
| 3 - Essencial à Justiça | 354.982.558,44 |

**DEMONSTRATIVO DA DESPESA POR ÓRGÃOS E FUNÇÕES - CONSOLIDADO GERAL**
ANEXO 9 DA LEI FEDERAL Nº 4.320/64
**EXERCÍCIO DE 2012**

| ÓRGÃOS / UNIDADES GESTORAS / FUNÇÕES | VALORES EM R$ |
|---|---|
| 9 - Previdência Social | 51.518.945,28 |
| 40091 - Fundo para Reconstituição dos Bens Lesados | 632.933,33 |
| 3 - Essencial à Justiça | 632.933,33 |
| 40092 - Fundo Especial do Centro de Estudos e Aperfeiçoamento Funcional do Ministério Público SC | 70.800,00 |
| 3 - Essencial à Justiça | 70.800,00 |
| 40093 - Fundo Especial de Modernização e Reaparelhamento do Ministério Público | 49.432.401,69 |
| 3 - Essencial à Justiça | 49.432.401,69 |
| 41000 - Gabinete do Governador do Estado | 229.067.645,01 |
| 410001 - Secretaria de Estado da Casa Civil | 39.490.853,81 |
| 4 - Administração | 39.490.853,81 |
| 410002 - Procuradoria Geral do Estado | 114.170.153,11 |
| 10 - Saúde | 345.154,76 |
| 3 - Essencial à Justiça | 42.300.028,58 |
| 4 - Administração | 71.524.969,77 |
| 410003 - Secretaria Executiva de Articulação Nacional | 3.788.733,10 |
| 4 - Administração | 3.788.733,10 |
| 410004 - Secretaria Executiva de Assuntos Internacionais | 2.778.190,20 |
| 4 - Administração | 2.778.190,20 |
| 410005 - Secretaria de Estado de Comunicação | 64.328.519,43 |
| 24 - Comunicações | 56.793.622,02 |
| 4 - Administração | 7.534.897,41 |
| 410091 - Fundo Especial de Estudos Jurídicos e de Reaparelhamento | 4.511.195,36 |
| 4 - Administração | 4.511.195,36 |
| 42000 - Gabinete do Vice-Governador do Estado | 4.459.421,50 |
| 420001 - Gabinete do Vice-Governador do Estado | 4.459.421,50 |
| 4 - Administração | 4.459.421,50 |
| 43000 - Procuradoria Geral junto ao Tribunal de Contas | 13.664.437,78 |

**DEMONSTRATIVO DA DESPESA POR ÓRGÃOS E FUNÇÕES - CONSOLIDADO GERAL**
ANEXO 9 DA LEI FEDERAL Nº 4.320/64
**EXERCÍCIO DE 2012**

| ÓRGÃOS / UNIDADES GESTORAS / FUNÇÕES | VALORES EM R$ |
|---|---|
| 430001 - Procuradoria Geral junto ao Tribunal de Contas | 13.664.437,78 |
| 4 - Administração | 13.664.437,78 |
| 44000 - Secretaria de Estado da Agricultura e da Pesca | 466.744.930,25 |
| 440001 - Secretaria de Estado da Agricultura e da Pesca | 14.476.436,35 |
| 10 - Saúde | 5.910,62 |
| 20 - Agricultura | 14.470.525,73 |
| 440022 - Companhia Integrada de Desenvolvimento Agrícola de Santa Catarina S/A | 152.918.763,85 |
| 20 - Agricultura | 152.918.763,85 |
| 440023 - Empresa de Pesquisa Agropecuária e Extensão Rural de Santa Catarina S/A | 277.066.891,94 |
| 10 - Saúde | 464.230,36 |
| 18 - Gestão Ambiental | 496.958,30 |
| 19 - Ciência e Tecnologia | 525.669,73 |
| 20 - Agricultura | 275.504.950,49 |
| 24 - Comunicações | 62.243,46 |
| 26 - Transporte | 12.839,60 |
| 440091 - Fundo de Terras do Estado de Santa Catarina | 919.922,63 |
| 20 - Agricultura | 919.922,63 |
| 440093 - Fundo Estadual de Desenvolvimento Rural | 18.586.209,92 |
| 20 - Agricultura | 18.586.209,92 |
| 440094 - Fundo Estadual de Sanidade Animal | 2.776.705,56 |
| 20 - Agricultura | 2.776.705,56 |
| 45000 - Secretaria de Estado da Educação | 2.527.812.060,90 |
| 450001 - Secretaria de Estado da Educação | 2.127.721.474,42 |
| 12 - Educação | 2.127.721.474,42 |
| 450021 - Fundação Catarinense de Educação Especial | 127.752.292,75 |
| 12 - Educação | 127.752.292,75 |
| 450022 - Fundação Universidade do Estado de Santa Catarina | 255.649.941,01 |

**DEMONSTRATIVO DA DESPESA POR ÓRGÃOS E FUNÇÕES - CONSOLIDADO GERAL**
ANEXO 9 DA LEI FEDERAL Nº 4.320/64
**EXERCÍCIO DE 2012**

| ÓRGÃOS / UNIDADES GESTORAS / FUNÇÕES | VALORES EM R$ |
|---|---|
| 10 - Saúde | 513.485,64 |
| 12 - Educação | 255.114.255,43 |
| 19 - Ciência e Tecnologia | 22.199,94 |
| 450091 - Fundo de Apoio à Manutenção e ao Desenvolvimento da Educação Superior no Estado de SC | 16.688.352,72 |
| 12 - Educação | 16.688.352,72 |
| 47000 - Secretaria de Estado da Administração | 3.407.091.107,34 |
| 470001 - Secretaria de Estado da Administração | 103.520.887,10 |
| 10 - Saúde | 467.013,42 |
| 4 - Administração | 103.053.873,68 |
| 470022 - Instituto de Previdência do Estado de Santa Catarina | 39.086.426,28 |
| 9 - Previdência Social | 39.086.426,28 |
| 470075 - Fundo Previdenciário | 52.791,50 |
| 9 - Previdência Social | 52.791,50 |
| 470076 - Fundo Financeiro | 2.872.649.894,87 |
| 9 - Previdência Social | 2.872.649.894,87 |
| 470091 - Fundo de Materiais, Publicações e Impressos Oficiais | 69.299.810,53 |
| 10 - Saúde | 12.936,00 |
| 12 - Educação | 40.000,00 |
| 4 - Administração | 69.246.874,53 |
| 470092 - Fundo do Plano de Saúde dos Servidores Públicos Estaduais | 322.279.543,75 |
| 10 - Saúde | 320.133.078,47 |
| 24 - Comunicações | 13.768,00 |
| 4 - Administração | 2.132.697,28 |
| 470093 - Fundo Patrimonial | 201.753,31 |
| 4 - Administração | 201.753,31 |
| 48000 - Secretaria de Estado da Saúde | 1.939.472.964,79 |
| 480091 - Fundo Estadual de Saúde | 1.939.472.964,79 |

**DEMONSTRATIVO DA DESPESA POR ÓRGÃOS E FUNÇÕES - CONSOLIDADO GERAL**
ANEXO 9 DA LEI FEDERAL Nº 4.320/64
**EXERCÍCIO DE 2012**

| ÓRGÃOS / UNIDADES GESTORAS / FUNÇÕES | VALORES EM R$ |
|---|---|
| 10 - Saúde | 1.939.472.964,79 |
| 52000 - Secretaria de Estado da Fazenda | 3.767.315.108,28 |
| 520001 - Secretaria de Estado da Fazenda | 363.010.165,83 |
| 4 - Administração | 363.010.165,83 |
| 520002 - Encargos Gerais do Estado | 3.390.766.820,63 |
| 28 - Encargos Especiais | 3.223.650.117,01 |
| 4 - Administração | 165.829.387,79 |
| 9 - Previdência Social | 1.287.315,83 |
| 520030 - Fundação Escola de Governo - ENA | 2.336.512,58 |
| 18 - Gestão Ambiental | 56.887,16 |
| 4 - Administração | 2.279.625,42 |
| 520092 - Fundo de Esforço Fiscal | 11.201.609,24 |
| 4 - Administração | 11.201.609,24 |
| 53000 - Secretaria de Estado da Infraestrutura | 362.325.994,53 |
| 530001 - Secretaria de Estado da Infraestrutura | 65.634.367,30 |
| 26 - Transporte | 65.634.367,30 |
| 530023 - Departamento de Transportes e Terminais | 22.468.412,95 |
| 10 - Saúde | 2.880,00 |
| 26 - Transporte | 22.465.532,95 |
| 530025 - Departamento Estadual de Infraestrutura | 274.223.214,28 |
| 11 - Trabalho | 11.800.000,00 |
| 18 - Gestão Ambiental | 3.201.999,22 |
| 23 - Comércio e Serviços | 6.000.000,00 |
| 26 - Transporte | 252.583.843,85 |
| 6 - Segurança Pública | 637.371,21 |
| 54000 - Secretaria de Estado da Justiça e Cidadania | 325.749.199,22 |
| 540001 - Secretaria de Estado da Justiça e Cidadania | 259.471.151,87 |

**DEMONSTRATIVO DA DESPESA POR ÓRGÃOS E FUNÇÕES - CONSOLIDADO GERAL**
ANEXO 9 DA LEI FEDERAL Nº 4.320/64
**EXERCÍCIO DE 2012**

| ÓRGÃOS / UNIDADES GESTORAS / FUNÇÕES | VALORES EM R$ |
|---|---|
| 10 - Saúde | 7.976,00 |
| 14 - Direitos da Cidadania | 229.484.529,82 |
| 6 - Segurança Pública | 29.978.646,05 |
| 540091 - Fundo Rotativo da Penitenciária Industrial de Joinville | 609.250,85 |
| 14 - Direitos da Cidadania | 609.250,85 |
| 540092 - Fundo Rotativo da Penitenciária Sul | 272.697,05 |
| 14 - Direitos da Cidadania | 272.697,05 |
| 540093 - Fundo Rotativo da Penitenciária de Curitibanos | 556.364,00 |
| 14 - Direitos da Cidadania | 556.364,00 |
| 540094 - Fundo Rotativo da Penitenciária de Florianópolis | 2.335.303,67 |
| 14 - Direitos da Cidadania | 2.335.303,67 |
| 540095 - Fundo Rotativo da Penitenciária de Chapecó | 1.517.536,83 |
| 14 - Direitos da Cidadania | 1.517.536,83 |
| 540096 - Fundo Penitenciário do Estado de Santa Catarina | 37.676.235,49 |
| 14 - Direitos da Cidadania | 37.676.235,49 |
| 540097 - Fundo Rotativo do Complexo Penitenciário da Grande Florianópolis | 282.049,68 |
| 14 - Direitos da Cidadania | 282.049,68 |
| 540098 - Fundo Especial da Defensoria Dativa | 23.028.609,78 |
| 14 - Direitos da Cidadania | 23.028.609,78 |
| 55000 - Secretaria de Estado da Defesa Civil | 16.405.820,95 |
| 550001 - Secretaria de Estado da Defesa Civil | 8.797.593,86 |
| 18 - Gestão Ambiental | 5.826.251,57 |
| 6 - Segurança Pública | 2.971.342,29 |
| 550091 - Fundo Estadual da Defesa Civil | 7.608.227,09 |
| 18 - Gestão Ambiental | 7.608.227,09 |
| 60000 - Secretaria de Estado de Desenvolvimento Regional - Itapiranga | 8.420.404,90 |
| 600001 - Secretaria de Estado de Desenvolvimento Regional - Itapiranga | 8.420.404,90 |

**DEMONSTRATIVO DA DESPESA POR ÓRGÃOS E FUNÇÕES - CONSOLIDADO GERAL**
ANEXO 9 DA LEI FEDERAL Nº 4.320/64
**EXERCÍCIO DE 2012**

| ÓRGÃOS / UNIDADES GESTORAS / FUNÇÕES | VALORES EM R$ |
|---|---|
| 10 - Saúde | 644.115,88 |
| 12 - Educação | 2.952.370,66 |
| 13 - Cultura | 44.600,00 |
| 20 - Agricultura | 178.602,56 |
| 23 - Comércio e Serviços | 35.000,00 |
| 26 - Transporte | 1.112.950,23 |
| 27 - Desporto e Lazer | 314.949,78 |
| 4 - Administração | 2.891.385,29 |
| 8 - Assistência Social | 246.430,50 |
| 61000 - Secretaria de Estado de Desenvolvimento Regional - Quilombo | 10.331.739,56 |
| 610001 - Secretaria de Estado de Desenvolvimento Regional - Quilombo | 10.331.739,56 |
| 10 - Saúde | 529.053,72 |
| 12 - Educação | 3.656.590,35 |
| 18 - Gestão Ambiental | 61.116,99 |
| 20 - Agricultura | 353.218,26 |
| 23 - Comércio e Serviços | 70.000,00 |
| 26 - Transporte | 2.935.680,07 |
| 27 - Desporto e Lazer | 227.199,99 |
| 4 - Administração | 2.279.987,23 |
| 8 - Assistência Social | 218.892,95 |
| 62000 - Secretaria de Estado de Desenvolvimento Regional - Seara | 12.553.417,53 |
| 620001 - Secretaria de Estado de Desenvolvimento Regional - Seara | 12.553.417,53 |
| 10 - Saúde | 578.041,79 |
| 12 - Educação | 2.382.928,92 |
| 13 - Cultura | 95.000,00 |
| 20 - Agricultura | 617.277,33 |
| 23 - Comércio e Serviços | 149.020,84 |

**DEMONSTRATIVO DA DESPESA POR ÓRGÃOS E FUNÇÕES - CONSOLIDADO GERAL**
ANEXO 9 DA LEI FEDERAL Nº 4.320/64
**EXERCÍCIO DE 2012**

| ÓRGÃOS / UNIDADES GESTORAS / FUNÇÕES | VALORES EM R$ |
|---|---|
| 26 - Transporte | 5.889.912,48 |
| 27 - Desporto e Lazer | 44.932,59 |
| 4 - Administração | 2.796.303,58 |
| 63000 - Secretaria de Estado de Desenvolvimento Regional - Taió | 10.461.674,67 |
| 630001 - Secretaria de Estado de Desenvolvimento Regional - Taió | 10.461.674,67 |
| 10 - Saúde | 339.578,90 |
| 12 - Educação | 3.275.420,46 |
| 13 - Cultura | 68.761,60 |
| 15 - Urbanismo | 205.555,36 |
| 20 - Agricultura | 498.631,29 |
| 23 - Comércio e Serviços | 1.956.271,64 |
| 26 - Transporte | 907.246,20 |
| 27 - Desporto e Lazer | 137.000,00 |
| 4 - Administração | 3.038.209,22 |
| 8 - Assistência Social | 35.000,00 |
| 66000 - Secretaria de Estado de Desenvolvimento Regional - Timbó | 10.614.408,46 |
| 660001 - Secretaria de Estado de Desenvolvimento Regional - Timbó | 10.614.408,46 |
| 10 - Saúde | 386.694,03 |
| 12 - Educação | 5.388.448,01 |
| 13 - Cultura | 200.000,00 |
| 23 - Comércio e Serviços | 349.973,44 |
| 26 - Transporte | 1.090.515,23 |
| 27 - Desporto e Lazer | 15.583,93 |
| 4 - Administração | 2.515.032,43 |
| 8 - Assistência Social | 668.161,39 |
| 67000 - Secretaria de Estado de Desenvolvimento Regional - Braço do Norte | 18.306.153,93 |
| 670001 - Secretaria de Estado de Desenvolvimento Regional - Braço do Norte | 18.306.153,93 |

**DEMONSTRATIVO DA DESPESA POR ÓRGÃOS E FUNÇÕES - CONSOLIDADO GERAL**
ANEXO 9 DA LEI FEDERAL Nº 4.320/64
**EXERCÍCIO DE 2012**

| ÓRGÃOS / UNIDADES GESTORAS / FUNÇÕES | VALORES EM R$ |
|---|---|
| 10 - Saúde | 407.642,97 |
| 11 - Trabalho | 3.195.425,35 |
| 12 - Educação | 3.227.938,53 |
| 13 - Cultura | 80.849,92 |
| 15 - Urbanismo | 117.919,44 |
| 20 - Agricultura | 494.164,08 |
| 23 - Comércio e Serviços | 145.000,00 |
| 26 - Transporte | 7.356.926,10 |
| 27 - Desporto e Lazer | 218.026,85 |
| 4 - Administração | 2.518.199,92 |
| 8 - Assistência Social | 544.060,77 |
| 70000 - Secretaria de Estado de Desenvolvimento Regional - São Miguel D´Oeste | 10.873.421,33 |
| 700001 - Secretaria de Estado de Desenvolvimento Regional - São Miguel do Oeste | 10.873.421,33 |
| 10 - Saúde | 584.900,07 |
| 12 - Educação | 4.281.859,85 |
| 13 - Cultura | 70.000,00 |
| 17 - Saneamento | 127.602,06 |
| 18 - Gestão Ambiental | 145.000,00 |
| 20 - Agricultura | 204.370,03 |
| 23 - Comércio e Serviços | 60.000,00 |
| 26 - Transporte | 329.848,96 |
| 27 - Desporto e Lazer | 318.239,54 |
| 4 - Administração | 4.495.197,78 |
| 8 - Assistência Social | 256.403,04 |
| 71000 - Secretaria de Estado de Desenvolvimento Regional - Maravilha | 18.508.229,51 |
| 710001 - Secretaria de Estado de Desenvolvimento Regional - Maravilha | 18.508.229,51 |
| 10 - Saúde | 1.069.871,59 |

**DEMONSTRATIVO DA DESPESA POR ÓRGÃOS E FUNÇÕES - CONSOLIDADO GERAL**
ANEXO 9 DA LEI FEDERAL Nº 4.320/64
**EXERCÍCIO DE 2012**

| ÓRGÃOS / UNIDADES GESTORAS / FUNÇÕES | VALORES EM R$ |
|---|---|
| 11 - Trabalho | 703.099,57 |
| 12 - Educação | 4.109.100,46 |
| 13 - Cultura | 515.000,00 |
| 15 - Urbanismo | 97.886,81 |
| 17 - Saneamento | 319.593,33 |
| 20 - Agricultura | 695.789,60 |
| 26 - Transporte | 5.423.809,05 |
| 27 - Desporto e Lazer | 750.074,92 |
| 4 - Administração | 3.715.522,73 |
| 6 - Segurança Pública | 66.520,64 |
| 8 - Assistência Social | 1.041.960,81 |
| 72000 - Secretaria de Estado de Desenvolvimento Regional - SDR - São Lourenço Do Oeste | 15.752.966,93 |
| 720001 - Secretaria de Estado de Desenvolvimento Regional - São Lourenço do Oeste | 15.752.966,93 |
| 10 - Saúde | 579.232,47 |
| 12 - Educação | 3.382.859,62 |
| 13 - Cultura | 4.193.891,12 |
| 17 - Saneamento | 75.000,00 |
| 20 - Agricultura | 507.145,88 |
| 23 - Comércio e Serviços | 1.045.228,18 |
| 26 - Transporte | 1.719.855,47 |
| 4 - Administração | 3.093.625,82 |
| 8 - Assistência Social | 1.156.128,37 |
| 73000 - Secretaria de Estado de Desenvolvimento Regional - Chapecó | 50.481.124,74 |
| 730001 - Secretaria de Estado de Desenvolvimento Regional - Chapecó | 50.481.124,74 |
| 10 - Saúde | 716.037,62 |
| 12 - Educação | 7.598.630,73 |
| 13 - Cultura | 96.540,90 |

**DEMONSTRATIVO DA DESPESA POR ÓRGÃOS E FUNÇÕES - CONSOLIDADO GERAL**
ANEXO 9 DA LEI FEDERAL Nº 4.320/64
**EXERCÍCIO DE 2012**

| ÓRGÃOS / UNIDADES GESTORAS / FUNÇÕES | VALORES EM R$ |
|---|---|
| 15 - Urbanismo | 366.829,91 |
| 17 - Saneamento | 50.000,00 |
| 20 - Agricultura | 583.181,03 |
| 23 - Comércio e Serviços | 170.000,00 |
| 26 - Transporte | 31.093.210,01 |
| 27 - Desporto e Lazer | 200.000,00 |
| 4 - Administração | 8.425.803,32 |
| 8 - Assistência Social | 1.180.891,22 |
| 74000 - Secretaria de Estado de Desenvolvimento Regional - Xanxerê | 18.416.749,90 |
| 740001 - Secretaria de Estado de Desenvolvimento Regional - Xanxerê | 18.416.749,90 |
| 10 - Saúde | 1.030.521,57 |
| 12 - Educação | 6.428.968,50 |
| 15 - Urbanismo | 242.353,74 |
| 16 - Habitação | 301.314,88 |
| 17 - Saneamento | 2.000,00 |
| 18 - Gestão Ambiental | 281.748,21 |
| 20 - Agricultura | 743.372,58 |
| 23 - Comércio e Serviços | 150.000,00 |
| 26 - Transporte | 2.598.952,90 |
| 27 - Desporto e Lazer | 478.601,08 |
| 4 - Administração | 5.947.375,15 |
| 6 - Segurança Pública | 15.833,47 |
| 8 - Assistência Social | 195.707,82 |
| 75000 - Secretaria de Estado de Desenvolvimento Regional - Concórdia | 9.804.427,19 |
| 750001 - Secretaria de Estado de Desenvolvimento Regional - Concórdia | 9.804.427,19 |
| 10 - Saúde | 233.150,00 |
| 12 - Educação | 3.910.868,90 |

**DEMONSTRATIVO DA DESPESA POR ÓRGÃOS E FUNÇÕES - CONSOLIDADO GERAL**
ANEXO 9 DA LEI FEDERAL Nº 4.320/64
**EXERCÍCIO DE 2012**

| ÓRGÃOS / UNIDADES GESTORAS / FUNÇÕES | VALORES EM R$ |
|---|---|
| 14 - Direitos da Cidadania | 6.800,00 |
| 18 - Gestão Ambiental | 141.415,00 |
| 20 - Agricultura | 473.020,59 |
| 23 - Comércio e Serviços | 39.934,27 |
| 26 - Transporte | 554.998,50 |
| 27 - Desporto e Lazer | 231.100,64 |
| 4 - Administração | 4.133.139,29 |
| 8 - Assistência Social | 80.000,00 |
| 76000 - Secretaria de Estado de Desenvolvimento Regional - Joaçaba | 19.783.320,59 |
| 760001 - Secretaria de Estado de Desenvolvimento Regional - Joaçaba | 19.783.320,59 |
| 10 - Saúde | 1.222.910,48 |
| 12 - Educação | 5.008.035,79 |
| 14 - Direitos da Cidadania | 25.500,00 |
| 15 - Urbanismo | 87.685,11 |
| 17 - Saneamento | 321.954,25 |
| 18 - Gestão Ambiental | 207.363,63 |
| 20 - Agricultura | 854.401,12 |
| 23 - Comércio e Serviços | 700.000,00 |
| 26 - Transporte | 3.070.240,11 |
| 27 - Desporto e Lazer | 206.807,29 |
| 4 - Administração | 7.649.004,81 |
| 8 - Assistência Social | 429.418,00 |
| 77000 - Secretaria de Estado de Desenvolvimento Regional - Campos Novos | 11.949.691,83 |
| 770001 - Secretaria de Estado de Desenvolvimento Regional - Campos Novos | 11.949.691,83 |
| 10 - Saúde | 1.400.394,16 |
| 12 - Educação | 3.560.962,01 |
| 17 - Saneamento | 191.489,09 |

**DEMONSTRATIVO DA DESPESA POR ÓRGÃOS E FUNÇÕES - CONSOLIDADO GERAL**
ANEXO 9 DA LEI FEDERAL Nº 4.320/64
**EXERCÍCIO DE 2012**

| ÓRGÃOS / UNIDADES GESTORAS / FUNÇÕES | VALORES EM R$ |
|---|---|
| 18 - Gestão Ambiental | 34.741,69 |
| 20 - Agricultura | 236.192,30 |
| 26 - Transporte | 1.697.263,87 |
| 27 - Desporto e Lazer | 1.363.514,40 |
| 4 - Administração | 3.217.639,87 |
| 8 - Assistência Social | 247.494,44 |
| 78000 - Secretaria de Estado de Desenvolvimento Regional - Videira | 12.880.453,69 |
| 780001 - Secretaria de Estado de Desenvolvimento Regional - Videira | 12.880.453,69 |
| 10 - Saúde | 487.249,36 |
| 12 - Educação | 3.614.942,35 |
| 13 - Cultura | 184.547,98 |
| 17 - Saneamento | 196.459,13 |
| 20 - Agricultura | 346.944,89 |
| 23 - Comércio e Serviços | 2.550.000,00 |
| 26 - Transporte | 1.690.490,83 |
| 27 - Desporto e Lazer | 194.182,80 |
| 4 - Administração | 3.392.132,38 |
| 6 - Segurança Pública | 123.503,97 |
| 8 - Assistência Social | 100.000,00 |
| 79000 - Secretaria de Estado de Desenvolvimento Regional - Caçador | 17.048.127,84 |
| 790001 - Secretaria de Estado de Desenvolvimento Regional - Caçador | 17.048.127,84 |
| 10 - Saúde | 1.382.333,04 |
| 12 - Educação | 6.354.188,41 |
| 13 - Cultura | 95.000,00 |
| 14 - Direitos da Cidadania | 47.552,84 |
| 15 - Urbanismo | 13.719,81 |
| 18 - Gestão Ambiental | 49.738,33 |

**DEMONSTRATIVO DA DESPESA POR ÓRGÃOS E FUNÇÕES - CONSOLIDADO GERAL**
ANEXO 9 DA LEI FEDERAL Nº 4.320/64
**EXERCÍCIO DE 2012**

| ÓRGÃOS / UNIDADES GESTORAS / FUNÇÕES | VALORES EM R$ |
|---|---|
| 20 - Agricultura | 387.279,96 |
| 23 - Comércio e Serviços | 334.097,50 |
| 26 - Transporte | 840.685,67 |
| 27 - Desporto e Lazer | 1.434.249,78 |
| 4 - Administração | 5.699.544,39 |
| 8 - Assistência Social | 409.738,11 |
| 80000 - Secretaria de Estado de Desenvolvimento Regional - Curitibanos | 12.759.943,74 |
| 800001 - Secretaria de Estado de Desenvolvimento Regional - Curitibanos | 12.759.943,74 |
| 10 - Saúde | 423.511,66 |
| 12 - Educação | 3.000.882,79 |
| 13 - Cultura | 57.068,00 |
| 15 - Urbanismo | 195.500,00 |
| 18 - Gestão Ambiental | 127.950,00 |
| 23 - Comércio e Serviços | 165.000,00 |
| 26 - Transporte | 4.068.226,06 |
| 27 - Desporto e Lazer | 741.356,40 |
| 4 - Administração | 3.715.504,97 |
| 8 - Assistência Social | 264.943,86 |
| 81000 - Secretaria de Estado de Desenvolvimento Regional - Rio do Sul | 16.569.041,38 |
| 810001 - Secretaria de Estado de Desenvolvimento Regional - Rio do Sul | 16.569.041,38 |
| 10 - Saúde | 410.106,55 |
| 12 - Educação | 4.118.040,76 |
| 13 - Cultura | 150.000,00 |
| 18 - Gestão Ambiental | 788.206,34 |
| 20 - Agricultura | 232.095,89 |
| 23 - Comércio e Serviços | 175.874,39 |
| 26 - Transporte | 6.037.653,46 |

**DEMONSTRATIVO DA DESPESA POR ÓRGÃOS E FUNÇÕES - CONSOLIDADO GERAL**
ANEXO 9 DA LEI FEDERAL Nº 4.320/64
**EXERCÍCIO DE 2012**

| ÓRGÃOS / UNIDADES GESTORAS / FUNÇÕES | VALORES EM R$ |
|---|---|
| 27 - Desporto e Lazer | 344.620,31 |
| 4 - Administração | 4.268.568,69 |
| 8 - Assistência Social | 43.874,99 |
| 82000 - Secretaria de Estado de Desenvolvimento Regional - Ituporanga | 17.946.557,81 |
| 820001 - Secretaria de Estado de Desenvolvimento Regional - Ituporanga | 17.946.557,81 |
| 10 - Saúde | 798.736,45 |
| 11 - Trabalho | 360.314,40 |
| 12 - Educação | 4.294.964,35 |
| 13 - Cultura | 38.234,64 |
| 14 - Direitos da Cidadania | 29.021,57 |
| 15 - Urbanismo | 180.000,00 |
| 16 - Habitação | 140.000,00 |
| 18 - Gestão Ambiental | 3.022.948,76 |
| 23 - Comércio e Serviços | 54.081,76 |
| 26 - Transporte | 4.954.994,74 |
| 27 - Desporto e Lazer | 164.129,71 |
| 4 - Administração | 3.581.499,44 |
| 8 - Assistência Social | 327.631,99 |
| 83000 - Secretaria de Estado de Desenvolvimento Regional - Ibirama | 16.807.342,33 |
| 830001 - Secretaria de Estado de Desenvolvimento Regional - Ibirama | 16.807.342,33 |
| 10 - Saúde | 1.065.191,62 |
| 12 - Educação | 4.524.973,62 |
| 13 - Cultura | 223.324,45 |
| 15 - Urbanismo | 266.666,65 |
| 18 - Gestão Ambiental | 207.065,98 |
| 20 - Agricultura | 374.467,16 |
| 26 - Transporte | 5.048.015,33 |

**DEMONSTRATIVO DA DESPESA POR ÓRGÃOS E FUNÇÕES - CONSOLIDADO GERAL**
ANEXO 9 DA LEI FEDERAL Nº 4.320/64
**EXERCÍCIO DE 2012**

| ÓRGÃOS / UNIDADES GESTORAS / FUNÇÕES | VALORES EM R$ |
|---|---|
| 27 - Desporto e Lazer | 923.918,61 |
| 4 - Administração | 4.173.718,91 |
| 84000 - Secretaria de Estado de Desenvolvimento Regional - Blumenau | 25.844.410,53 |
| 840001 - Secretaria de Estado de Desenvolvimento Regional - Blumenau | 25.844.410,53 |
| 10 - Saúde | 815.898,48 |
| 12 - Educação | 10.382.143,13 |
| 13 - Cultura | 50.000,00 |
| 18 - Gestão Ambiental | 2.643.220,00 |
| 23 - Comércio e Serviços | 159.931,00 |
| 26 - Transporte | 5.308.575,05 |
| 27 - Desporto e Lazer | 150.000,00 |
| 4 - Administração | 6.334.642,87 |
| 85000 - Secretaria de Estado de Desenvolvimento Regional - Brusque | 17.143.883,59 |
| 850001 - Secretaria de Estado de Desenvolvimento Regional - Brusque | 17.143.883,59 |
| 10 - Saúde | 715.876,04 |
| 12 - Educação | 6.715.478,71 |
| 13 - Cultura | 20.000,00 |
| 15 - Urbanismo | 191.550,23 |
| 18 - Gestão Ambiental | 69.211,05 |
| 20 - Agricultura | 73.867,13 |
| 23 - Comércio e Serviços | 203.854,44 |
| 26 - Transporte | 1.765.064,95 |
| 27 - Desporto e Lazer | 296.576,08 |
| 4 - Administração | 5.725.295,53 |
| 8 - Assistência Social | 1.367.109,43 |
| 86000 - Secretaria de Estado de Desenvolvimento Regional - Itajaí | 27.456.601,51 |
| 860001 - Secretaria de Estado de Desenvolvimento Regional - Itajaí | 27.456.601,51 |

**DEMONSTRATIVO DA DESPESA POR ÓRGÃOS E FUNÇÕES - CONSOLIDADO GERAL**
ANEXO 9 DA LEI FEDERAL Nº 4.320/64
**EXERCÍCIO DE 2012**

| ÓRGÃOS / UNIDADES GESTORAS / FUNÇÕES | VALORES EM R$ |
|---|---|
| 10 - Saúde | 1.497.869,58 |
| 12 - Educação | 14.005.985,92 |
| 13 - Cultura | 105.000,00 |
| 15 - Urbanismo | 1.240.000,00 |
| 18 - Gestão Ambiental | 280.000,00 |
| 23 - Comércio e Serviços | 615.000,00 |
| 26 - Transporte | 1.146.261,74 |
| 27 - Desporto e Lazer | 185.000,00 |
| 4 - Administração | 8.381.484,27 |
| 87000 - Secretaria de Estado de Desenvolvimento Regional - Grande Florianópolis | 55.756.952,73 |
| 870001 - Secretaria de Estado de Desenvolvimento Regional - Grande Florianópolis | 55.756.952,73 |
| 10 - Saúde | 1.674.713,81 |
| 11 - Trabalho | 3.267.752,94 |
| 12 - Educação | 20.149.992,86 |
| 13 - Cultura | 935.881,25 |
| 15 - Urbanismo | 262.460,88 |
| 17 - Saneamento | 116.662,50 |
| 18 - Gestão Ambiental | 60.000,00 |
| 20 - Agricultura | 198.521,29 |
| 23 - Comércio e Serviços | 5.442.619,05 |
| 26 - Transporte | 6.504.773,61 |
| 27 - Desporto e Lazer | 1.220.620,87 |
| 4 - Administração | 14.232.032,86 |
| 8 - Assistência Social | 1.690.920,81 |
| 88000 - Secretaria de Estado de Desenvolvimento Regional - Laguna | 25.779.015,69 |
| 880001 - Secretaria de Estado de Desenvolvimento Regional - Laguna | 25.779.015,69 |
| 10 - Saúde | 1.241.137,75 |

**DEMONSTRATIVO DA DESPESA POR ÓRGÃOS E FUNÇÕES - CONSOLIDADO GERAL**
ANEXO 9 DA LEI FEDERAL Nº 4.320/64
**EXERCÍCIO DE 2012**

| ÓRGÃOS / UNIDADES GESTORAS / FUNÇÕES | VALORES EM R$ |
|---|---|
| 12 - Educação | 9.130.889,12 |
| 13 - Cultura | 543.401,17 |
| 15 - Urbanismo | 115.000,00 |
| 17 - Saneamento | 75.000,00 |
| 18 - Gestão Ambiental | 207.000,00 |
| 20 - Agricultura | 327.900,00 |
| 23 - Comércio e Serviços | 1.646.940,40 |
| 26 - Transporte | 6.215.225,54 |
| 27 - Desporto e Lazer | 934.984,29 |
| 4 - Administração | 5.044.327,38 |
| 8 - Assistência Social | 297.210,04 |
| 89000 - Secretaria de Estado de Desenvolvimento Regional - Tubarão | 22.417.752,92 |
| 890001 - Secretaria de Estado de Desenvolvimento Regional - Tubarão | 22.417.752,92 |
| 10 - Saúde | 1.932.199,02 |
| 12 - Educação | 6.306.120,83 |
| 13 - Cultura | 152.600,00 |
| 15 - Urbanismo | 42.836,25 |
| 18 - Gestão Ambiental | 126.832,34 |
| 20 - Agricultura | 149.850,00 |
| 23 - Comércio e Serviços | 4.244.649,54 |
| 26 - Transporte | 2.097.992,78 |
| 27 - Desporto e Lazer | 796.365,31 |
| 4 - Administração | 6.523.306,85 |
| 8 - Assistência Social | 45.000,00 |
| 90000 - Secretaria de Estado de Desenvolvimento Regional - Criciúma | 37.093.819,57 |
| 900001 - Secretaria de Estado de Desenvolvimento Regional - Criciúma | 37.093.819,57 |
| 10 - Saúde | 2.376.066,64 |

**DEMONSTRATIVO DA DESPESA POR ÓRGÃOS E FUNÇÕES - CONSOLIDADO GERAL**
ANEXO 9 DA LEI FEDERAL Nº 4.320/64
**EXERCÍCIO DE 2012**

| ÓRGÃOS / UNIDADES GESTORAS / FUNÇÕES | VALORES EM R$ |
|---|---|
| 12 - Educação | 11.590.394,02 |
| 13 - Cultura | 526.978,78 |
| 15 - Urbanismo | 341.862,93 |
| 17 - Saneamento | 20.000,00 |
| 18 - Gestão Ambiental | 482.757,11 |
| 20 - Agricultura | 442.828,60 |
| 23 - Comércio e Serviços | 951.351,25 |
| 26 - Transporte | 11.468.618,59 |
| 27 - Desporto e Lazer | 1.604.269,79 |
| 4 - Administração | 6.485.418,37 |
| 8 - Assistência Social | 803.273,49 |
| 91000 - Secretaria de Estado de Desenvolvimento Regional - Araranguá | 29.872.965,29 |
| 910001 - Secretaria de Estado de Desenvolvimento Regional - Araranguá | 29.872.965,29 |
| 10 - Saúde | 1.794.058,53 |
| 12 - Educação | 9.204.893,75 |
| 13 - Cultura | 41.151,00 |
| 15 - Urbanismo | 943.930,85 |
| 18 - Gestão Ambiental | 80.000,00 |
| 20 - Agricultura | 776.945,90 |
| 23 - Comércio e Serviços | 467.015,62 |
| 26 - Transporte | 10.943.341,82 |
| 27 - Desporto e Lazer | 603.474,80 |
| 4 - Administração | 4.841.843,93 |
| 8 - Assistência Social | 176.309,09 |
| 92000 - Secretaria de Estado de Desenvolvimento Regional - Joinville | 50.065.645,21 |
| 920001 - Secretaria de Estado de Desenvolvimento Regional - Joinville | 24.538.511,75 |
| 10 - Saúde | 2.344.522,41 |

**DEMONSTRATIVO DA DESPESA POR ÓRGÃOS E FUNÇÕES - CONSOLIDADO GERAL**
ANEXO 9 DA LEI FEDERAL Nº 4.320/64
**EXERCÍCIO DE 2012**

| ÓRGÃOS / UNIDADES GESTORAS / FUNÇÕES | VALORES EM R$ |
|---|---|
| 12 - Educação | 12.473.251,84 |
| 13 - Cultura | 131.737,35 |
| 14 - Direitos da Cidadania | 48.824,42 |
| 15 - Urbanismo | 60.000,00 |
| 17 - Saneamento | 97.356,38 |
| 18 - Gestão Ambiental | 120.000,00 |
| 20 - Agricultura | 201.035,40 |
| 23 - Comércio e Serviços | 50.000,00 |
| 26 - Transporte | 1.470.592,70 |
| 4 - Administração | 7.146.005,44 |
| 6 - Segurança Pública | 49.762,90 |
| 8 - Assistência Social | 345.422,91 |
| 920021 - Administração do Porto de São Francisco do Sul | 25.527.133,46 |
| 10 - Saúde | 5.688,00 |
| 18 - Gestão Ambiental | 1.233.895,35 |
| 26 - Transporte | 24.287.550,11 |
| 93000 - Secretaria de Estado de Desenvolvimento Regional - Jaraguá do Sul | 19.284.381,64 |
| 930001 - Secretaria de Estado de Desenvolvimento Regional - Jaraguá do Sul | 19.284.381,64 |
| 10 - Saúde | 849.430,37 |
| 12 - Educação | 9.331.037,10 |
| 17 - Saneamento | 97.757,45 |
| 18 - Gestão Ambiental | 129.764,00 |
| 20 - Agricultura | 116.937,50 |
| 26 - Transporte | 3.595.553,99 |
| 27 - Desporto e Lazer | 101.296,87 |
| 4 - Administração | 5.047.611,46 |
| 6 - Segurança Pública | 11.286,40 |

**DEMONSTRATIVO DA DESPESA POR ÓRGÃOS E FUNÇÕES - CONSOLIDADO GERAL**
ANEXO 9 DA LEI FEDERAL Nº 4.320/64
**EXERCÍCIO DE 2012**

| ÓRGÃOS / UNIDADES GESTORAS / FUNÇÕES | VALORES EM R$ |
|---|---|
| 8 - Assistência Social | 3.706,50 |
| 94000 - Secretaria de Estado de Desenvolvimento Regional - Mafra | 24.027.861,94 |
| 940001 - Secretaria de Estado de Desenvolvimento Regional - Mafra | 24.027.861,94 |
| 10 - Saúde | 2.108.677,78 |
| 12 - Educação | 13.155.518,04 |
| 13 - Cultura | 152.300,20 |
| 15 - Urbanismo | 61.463,77 |
| 23 - Comércio e Serviços | 230.000,00 |
| 26 - Transporte | 1.726.047,38 |
| 27 - Desporto e Lazer | 1.181.321,81 |
| 4 - Administração | 5.030.306,99 |
| 8 - Assistência Social | 382.225,97 |
| 95000 - Secretaria de Estado de Desenvolvimento Regional - Canoinhas | 14.668.154,67 |
| 950001 - Secretaria de Estado de Desenvolvimento Regional - Canoinhas | 14.668.154,67 |
| 10 - Saúde | 1.205.693,47 |
| 12 - Educação | 6.210.133,49 |
| 15 - Urbanismo | 164.586,31 |
| 18 - Gestão Ambiental | 54.558,33 |
| 20 - Agricultura | 380.801,27 |
| 23 - Comércio e Serviços | 77.402,80 |
| 26 - Transporte | 1.842.442,04 |
| 27 - Desporto e Lazer | 465.101,55 |
| 4 - Administração | 3.828.884,51 |
| 8 - Assistência Social | 438.550,90 |
| 96000 - Secretaria de Estado de Desenvolvimento Regional - Lages | 41.973.261,63 |
| 960001 - Secretaria de Estado de Desenvolvimento Regional - Lages | 41.973.261,63 |
| 10 - Saúde | 7.898.327,87 |

**DEMONSTRATIVO DA DESPESA POR ÓRGÃOS E FUNÇÕES - CONSOLIDADO GERAL**
ANEXO 9 DA LEI FEDERAL Nº 4.320/64
**EXERCÍCIO DE 2012**

| ÓRGÃOS / UNIDADES GESTORAS / FUNÇÕES | VALORES EM R$ |
|---|---|
| 12 - Educação | 12.710.519,58 |
| 13 - Cultura | 1.264.427,84 |
| 14 - Direitos da Cidadania | 73.393,70 |
| 17 - Saneamento | 34.675,06 |
| 20 - Agricultura | 511.419,10 |
| 23 - Comércio e Serviços | 2.388.535,21 |
| 26 - Transporte | 7.057.964,52 |
| 27 - Desporto e Lazer | 330.981,00 |
| 4 - Administração | 9.138.617,52 |
| 6 - Segurança Pública | 431.526,15 |
| 8 - Assistência Social | 132.874,08 |
| 97000 - Secretaria de Estado de Desenvolvimento Regional - São Joaquim | 18.913.430,85 |
| 970001 - Secretaria de Estado de Desenvolvimento Regional - São Joaquim | 18.913.430,85 |
| 10 - Saúde | 791.638,56 |
| 11 - Trabalho | 5.344.717,82 |
| 12 - Educação | 3.231.725,61 |
| 13 - Cultura | 258.046,60 |
| 15 - Urbanismo | 21.352,75 |
| 16 - Habitação | 100.000,00 |
| 20 - Agricultura | 50.427,42 |
| 23 - Comércio e Serviços | 20.000,00 |
| 26 - Transporte | 5.892.295,32 |
| 27 - Desporto e Lazer | 415,03 |
| 4 - Administração | 3.202.811,74 |
| 98000 - Secretaria de Estado de Desenvolvimento Regional - Palmitos | 13.138.377,54 |
| 980001 - Secretaria de Estado de Desenvolvimento Regional - Palmitos | 13.138.377,54 |
| 10 - Saúde | 850.760,50 |

**DEMONSTRATIVO DA DESPESA POR ÓRGÃOS E FUNÇÕES - CONSOLIDADO GERAL**
ANEXO 9 DA LEI FEDERAL Nº 4.320/64
**EXERCÍCIO DE 2012**

| ÓRGÃOS / UNIDADES GESTORAS / FUNÇÕES | VALORES EM R$ |
|---|---|
| 12 - Educação | 4.702.144,98 |
| 15 - Urbanismo | 58.598,40 |
| 17 - Saneamento | 104.042,85 |
| 20 - Agricultura | 520.378,49 |
| 23 - Comércio e Serviços | 65.000,00 |
| 26 - Transporte | 2.194.714,08 |
| 27 - Desporto e Lazer | 507.965,96 |
| 4 - Administração | 3.989.167,62 |
| 8 - Assistência Social | 145.604,66 |
| 99000 - Secretaria de Estado de Desenvolvimento Regional - Dionísio Cerqueira | 9.755.729,91 |
| 990001 - Secretaria de Estado de Desenvolvimento Regional - Dionísio Cerqueira | 9.755.729,91 |
| 10 - Saúde | 623.737,33 |
| 12 - Educação | 3.108.610,39 |
| 13 - Cultura | 75.178,75 |
| 14 - Direitos da Cidadania | 59.924,36 |
| 20 - Agricultura | 376.733,30 |
| 23 - Comércio e Serviços | 864.996,25 |
| 26 - Transporte | 762.445,27 |
| 27 - Desporto e Lazer | 362.837,50 |
| 4 - Administração | 3.139.534,78 |
| 8 - Assistência Social | 381.731,98 |

Fonte: Sistema Integrado de Gestão Fiscal - SIGEF

Florianópolis, 01 de março de 2013

ADRIANO DE SOUZA PEREIRA
DIRETOR DE CONTABILIDADE GERAL CONTADOR
CRC/SC Nº 25.111/O-7

TATIANA BORGES
GERENTE DE INFORMAÇÕES CONTÁBEIS
CONTADORA CRC-SC N.º 22.809/O-3

ESTADO DE SANTA CATARINA
SECRETARIA DE ESTADO DA FAZENDA
DIRETORIA DE CONTABILIDADE GERAL

**COMPARATIVO DA RECEITA ORÇADA COM A ARRECADADA - CONSOLIDADO GERAL**
ANEXO 10 DA LEI FEDERAL Nº 4.320/64
**EXERCÍCIO DE 2012**

VALORES EM R$

| TÍTULOS | ORÇADA | ARRECADADA | DIFERENÇA PARA + | DIFERENÇA PARA - |
|---|---|---|---|---|
| 1 - RECEITAS CORRENTES | 22.507.200.524,00 | 21.386.978.204,40 | - | 1.120.222.319,60 |
| 1.1 - RECEITAS TRIBUTARIAS | 15.875.534.280,00 | 15.017.411.595,04 | - | 858.122.684,96 |
| 1.1.1 - IMPOSTOS | 15.495.780.498,00 | 14.604.948.481,04 | - | 890.832.016,96 |
| 1.1.1.2 - IMPOSTO SOBRE O PATRIMONIO E A RENDA | 1.861.050.647,00 | 1.974.928.053,77 | 113.877.406,77 | - |
| 1.1.1.2.04 - IMPOSTO SOBRE A RENDA PROVISORIA DE QUALQUER NATUREZA | 624.440.654,00 | 730.843.398,32 | 106.402.744,32 | - |
| 1.1.1.2.04.31 - IRRF - RENDIMENTO DO TRABALHO | 624.440.654,00 | 716.575.647,72 | 92.134.993,72 | - |
| 1.1.1.2.04.31.00 - Imposto de Renda Retido nas Fontes s/ Rendimentos do Trabalho | 624.440.654,00 | 716.575.647,72 | 92.134.993,72 | - |
| 1.1.1.2.04.34 - IRRF - OUTROS RENDIMENTOS | - | 14.267.750,60 | 14.267.750,60 | - |
| 1.1.1.2.04.34.00 - IMPOSTO DE RENDA RETIDO NAS FONTES S/ OUTROS RENDIMENTOS | - | 14.267.750,60 | 14.267.750,60 | - |
| 1.1.1.2.05 - IPVA - IMPOSTO SOBRE A PROPRIEDADE DE VEICULOS AUTOMOTORES | 1.162.218.056,00 | 1.121.725.968,99 | - | 40.492.087,01 |
| 1.1.1.2.05.01 - IPVA - ESTADUAL | 581.109.028,00 | 560.904.080,59 | - | 20.204.947,41 |
| 1.1.1.2.05.01.00 - IPVA - Estadual | 581.109.028,00 | 560.904.080,59 | - | 20.204.947,41 |
| 1.1.1.2.05.02 - IPVA - MUNICIPAL | 581.109.028,00 | 560.784.013,92 | - | 20.325.014,08 |
| 1.1.1.2.05.02.00 - IPVA - Municipal | 581.109.028,00 | 560.784.013,92 | - | 20.325.014,08 |
| 1.1.1.2.05.04 - IPVA - REVIGORAR III ESTADUAL | - | 18.937,47 | 18.937,47 | - |
| 1.1.1.2.05.04.00 - IPVA - REVIGORAR III ESTADUAL | - | 18.937,47 | 18.937,47 | - |
| 1.1.1.2.05.05 - IPVA - REVIGORAR III MUNICIPAL | - | 18.937,01 | 18.937,01 | - |
| 1.1.1.2.05.05.00 - IPVA - REVIGORAR III MUNICIPAL | - | 18.937,01 | 18.937,01 | - |
| 1.1.1.2.07 - ITCMD - IMPOSTO S/ TRANSMISSAO MORTIS D. B. DIREITO | 74.391.881,00 | 122.354.385,35 | 47.962.504,35 | - |
| 1.1.1.2.07.00 - ITCMD - Imposto s/ Transmissão Causa Mortis | 74.391.881,00 | - | - | 74.391.881,00 |
| 1.1.1.2.07.01 - ITCMD - IMPOSTO S/ TRANSMISSÃO CAUSA MORTIS E DOAÇÃO DE BENS E DIREITOS | - | 122.191.789,94 | 122.191.789,94 | - |
| 1.1.1.2.07.01.00 - ITCMD - IMPOSTO S/ TRANSMISSÃO CAUSA MORTIS E DOAÇÃO DE BENS E DIREITOS | - | 122.191.789,94 | 122.191.789,94 | - |
| 1.1.1.2.07.02 - ITCMD REVIGORAR III | - | 162.595,41 | 162.595,41 | - |
| 1.1.1.2.07.02.00 - ITCMD REVIGORAR III | - | 162.595,41 | 162.595,41 | - |
| 1.1.1.2.08 - ITBI - Imposto s/Transmissão "Inter vivos" de Bens Imóveis e Direitos Reais s/ Imóveis | 56,00 | 4.301,11 | 4.245,11 | - |
| 1.1.1.2.08.01 - ITBI - ESTADUAL | 28,00 | 4.301,11 | 4.273,11 | - |
| 1.1.1.2.08.01.00 - ITBI - Estadual | 28,00 | 4.301,11 | 4.273,11 | - |
| 1.1.1.2.08.02 - ITBI - MUNICIPAL | 28,00 | - | - | 28,00 |
| 1.1.1.2.08.02.00 - ITBI - Municipal | 28,00 | - | - | 28,00 |
| 1.1.1.3 - IMPOSTO SOBRE A PRODUCAO E A CIRCULACAO | 13.634.729.851,00 | 12.630.020.427,27 | - | 1.004.709.423,73 |
| 1.1.1.3.02 - ICMS - IMPOSTO DE CIRCULACAO DE MERCADORIAS E SERVICOS | 13.634.729.851,00 | 12.630.020.427,27 | - | 1.004.709.423,73 |
| 1.1.1.3.02.01 - ICMS - ESTADUAL | 13.634.729.851,00 | 12.630.020.427,27 | - | 1.004.709.423,73 |
| 1.1.1.3.02.01.01 - ICMS - ESTADUAL | 10.226.047.388,00 | 9.459.521.992,46 | - | 766.525.395,54 |
| 1.1.1.3.02.01.02 - ICMS - MUNICIPAL | 3.408.682.463,00 | 3.152.592.751,22 | - | 256.089.711,78 |
| 1.1.1.3.02.01.04 - ICMS - REVIGORAR III ESTADUAL | - | 13.430.254,78 | 13.430.254,78 | - |
| 1.1.1.3.02.01.05 - ICMS - REVIGORAR III MUNICIPAL | - | 4.475.428,81 | 4.475.428,81 | - |
| 1.1.2 - TAXAS | 379.753.782,00 | 412.463.114,00 | 32.709.332,00 | - |
| 1.1.2.1 - TAXAS PELO EXERCICIO DO PODER DE POLICIA | 372.452.044,00 | 406.200.671,36 | 33.748.627,36 | - |
| 1.1.2.1.17 - Taxa de Fiscalização de Vigilância Sanitária | 1.367.055,00 | 1.251.751,82 | - | 115.303,18 |
| 1.1.2.1.17.02 - TAXA DE VIGILANCIA SANITARIA - ANIMAL | 1.367.055,00 | 1.251.751,82 | - | 115.303,18 |
| 1.1.2.1.17.02.00 - Taxa de Fiscalização de Vigilância Sanitária - Animal | 1.367.055,00 | 1.251.751,82 | - | 115.303,18 |
| 1.1.2.1.21 - TAXA DE CONTROLE E FISCALIZAÇÃO AMBIENTAL | 3.983.540,00 | 6.704.656,46 | 2.721.116,46 | - |
| 1.1.2.1.21.01 - TAXA DE FISCALIZAÇÃO AMBIENTAL DO ESTADO DE SC - LEI 14601 | 3.983.540,00 | 6.704.656,46 | 2.721.116,46 | - |
| 1.1.2.1.21.01.00 - TAXA DE FISCALIZAÇÃO AMBIENTAL DO ESTADO DE SC - LEI 14601 | 3.983.540,00 | 6.704.656,46 | 2.721.116,46 | - |
| 1.1.2.1.37 - TX DE REGULACAO DE SER.DE GAS CANALIZADO | 2.290.043,00 | 2.440.851,36 | 150.808,36 | - |
| 1.1.2.1.37.00 - TX DE REGULACAO DE SERV. GAS CANALIZADO | 2.290.043,00 | 2.440.851,36 | 150.808,36 | - |
| 1.1.2.1.37.00.00 - Taxa de Regulação de Serviços de Gás Canalizado | 2.290.043,00 | 2.440.851,36 | 150.808,36 | - |

**COMPARATIVO DA RECEITA ORÇADA COM A ARRECADADA - CONSOLIDADO GERAL**
ANEXO 10 DA LEI FEDERAL Nº 4.320/64
**EXERCÍCIO DE 2012**

VALORES EM R$

| TÍTULOS | ORÇADA | ARRECADADA | DIFERENÇA PARA + | DIFERENÇA PARA - |
|---|---|---|---|---|
| 1.1.2.1.99 - Outras Taxas pelo Exercício do Poder de Polícia | 364.811.406,00 | 395.803.411,72 | 30.992.005,72 | - |
| 1.1.2.1.99.01 - Taxa de Serviços Gerais | 359.359.609,00 | 390.780.536,14 | 31.420.927,14 | - |
| 1.1.2.1.99.01.01 - ATOS DA ADMINISTRACAO EM GERAL | 3.304.897,00 | 2.027.356,38 | - | 1.277.540,62 |
| 1.1.2.1.99.01.02 - ATOS DA SAUDE PUBLICA | 347.349,00 | 382.646,95 | 35.297,95 | - |
| 1.1.2.1.99.01.03 - ATOS DA SEG.PUB. E DEFESA DO CIDADAO | 352.281.409,00 | 386.725.439,13 | 34.444.030,13 | - |
| 1.1.2.1.99.01.04 - ATOS DA SEC DESENV, RURAL E AGRICULTURA | | 648,77 | 648,77 | - |
| 1.1.2.1.99.01.05 - ATOS DA POLICIA MILITAR | 1.833.743,00 | 558.209,35 | - | 1.275.533,65 |
| 1.1.2.1.99.01.06 - ATOS DO DEPTO DE INFRA-ESTRUTURA | 1.592.211,00 | 1.086.235,56 | - | 505.975,44 |
| 1.1.2.1.99.02 - Taxa de Prevenção Contra Sinistro | 853.637,00 | 749.614,40 | - | 104.022,60 |
| 1.1.2.1.99.02.00 - Taxa de Prevenção Contra Sinistro | 853.637,00 | 749.614,40 | - | 104.022,60 |
| 1.1.2.1.99.03 - TAXA DE FISCALIZAÇÃO SOBRE SERVIÇOS PÚBLICOS DE SANEAMENTO BÁSICO - AGESAN | 4.598.160,00 | 4.273.261,18 | - | 324.898,82 |
| 1.1.2.1.99.03.00 - TAXA DE FISCALIZAÇÃO SOBRE SERVIÇOS PÚBLICOS DE SANEAMENTO BÁSICO - AGESAN | 4.598.160,00 | 4.273.261,18 | - | 324.898,82 |
| 1.1.2.2 - TAXAS PELA PRESTACAO DE SERVICOS | 7.301.738,00 | 6.262.442,64 | - | 1.039.295,36 |
| 1.1.2.2.99 - OUTRAS TAXAS PARA PRESTACAO DE SERVICOS | 7.301.738,00 | 6.262.442,64 | - | 1.039.295,36 |
| 1.1.2.2.99.01 - Taxa Judiciária | 3.665.867,00 | 5.497.488,05 | 1.831.621,05 | - |
| 1.1.2.2.99.01.00 - Taxa Judiciária | 3.665.867,00 | 5.497.488,05 | 1.831.621,05 | - |
| 1.1.2.2.99.02 - Taxa de Segurança Contra Incêndio | 189.698,00 | 84.480,53 | - | 105.217,47 |
| 1.1.2.2.99.02.00 - Taxa de Segurança Contra Incêndio | 189.698,00 | 84.480,53 | - | 105.217,47 |
| 1.1.2.2.99.03 - Taxa de Segurança Ostensiva Contra Delitos | 347.776,00 | 4.075,98 | - | 343.700,02 |
| 1.1.2.2.99.03.00 - Taxa de Segurança Ostensiva Contra Delitos | 347.776,00 | 4.075,98 | - | 343.700,02 |
| 1.1.2.2.99.04 - TAXA DE SEGURANCA PREVENTIVA | 3.098.397,00 | 676.368,95 | - | 2.422.028,05 |
| 1.1.2.2.99.04.00 - Taxa de Segurança Preventiva | 3.098.397,00 | 676.368,95 | - | 2.422.028,05 |
| 1.1.2.2.99.05 - Taxa de Aposentados e Serventuários da Justiça Lei 6898 | | 29,13 | 29,13 | - |
| 1.1.2.2.99.05.00 - Taxa de Aposentados e Serventuários da Justiça Lei 6898 | | 29,13 | 29,13 | - |
| 1.2 - RECEITA DE CONTRIBUICOES | 626.618.705,00 | 635.685.722,12 | 9.067.017,12 | - |
| 1.2.1 - CONTRIBUICOES SOCIAIS | 626.618.705,00 | 635.685.722,12 | 9.067.017,12 | - |
| 1.2.1.0 - CONTRIBUICOES SOCIAIS | 626.618.705,00 | 635.685.722,12 | 9.067.017,12 | - |
| 1.2.1.0.29 - Contribuições para o Regime Próprio de Previdência do Servidor Público | 485.356.758,00 | 479.215.152,07 | - | 6.141.605,93 |
| 1.2.1.0.29.01 - Contribuição Patronal para o Regime Próprio de Previdência | 652.700,00 | 936.061,67 | 283.361,67 | - |
| 1.2.1.0.29.01.07 - LICENCA SEM VENCIMENTO | 588.633,00 | 851.541,78 | 262.908,78 | - |
| 1.2.1.0.29.01.08 - A DISPOSICAO | 64.067,00 | 84.519,89 | 20.452,89 | - |
| 1.2.1.0.29.07 - Contribuição do Servidor Ativo para o Regime Próprio de Previdência | 325.182.905,00 | 321.934.092,69 | - | 3.248.812,31 |
| 1.2.1.0.29.07.01 - PODER EXECUTIVO - AC | 190.306.380,00 | 243.461.208,60 | 53.154.828,60 | - |
| 1.2.1.0.29.07.02 - TRIBUNAL DE JUSTI?A - AC | 97.739.492,00 | 43.987.093,51 | - | 53.752.398,49 |
| 1.2.1.0.29.07.03 - TRIBUNAL DE CONTAS - AC | 7.221.501,00 | 7.681.857,85 | 460.356,85 | - |
| 1.2.1.0.29.07.04 - ASSEMBLˆIA LEGISLATIVA - AC | 11.014.649,00 | 11.205.176,61 | 190.527,61 | - |
| 1.2.1.0.29.07.05 - MINISTˆRIO P§BLICO - AC | 18.551.024,00 | 15.103.385,61 | - | 3.447.638,39 |
| 1.2.1.0.29.07.07 - Licença sem Vencimento | 316.150,00 | 453.110,50 | 136.960,50 | - |
| 1.2.1.0.29.07.08 - A Disposição | 33.709,00 | 42.260,01 | 8.551,01 | - |
| 1.2.1.0.29.08 - CONTRIBUICAO DE SERVIDOR - ATIVO MILITAR | 58.538.109,00 | 59.554.645,95 | 1.016.536,95 | - |
| 1.2.1.0.29.08.00 - Contribuição de Servidor Ativo Militar | 58.538.109,00 | 59.554.645,95 | 1.016.536,95 | - |
| 1.2.1.0.29.09 - Contribuição de Servidor Inativo para o Regime Próprio de Previdência | 66.101.529,00 | 60.527.887,53 | - | 5.573.641,47 |
| 1.2.1.0.29.09.01 - PODER EXECUTIVO - IC | 42.918.142,00 | 43.445.547,81 | 527.405,81 | - |
| 1.2.1.0.29.09.02 - TRIBUNAL DE JUSTI?A - IC | 6.745.953,00 | 5.729.758,85 | - | 1.016.194,15 |
| 1.2.1.0.29.09.03 - TRIBUNAL DE CONTAS - IC | 3.834.304,00 | 3.162.358,98 | - | 671.945,02 |
| 1.2.1.0.29.09.04 - ASSEMBLˆIA LEGISLATIVA - IC | 4.608.957,00 | 4.321.552,00 | - | 287.405,00 |
| 1.2.1.0.29.09.05 - MINISTˆRIO P§BLICO - IC | 7.994.173,00 | 3.868.669,89 | - | 4.125.503,11 |

**COMPARATIVO DA RECEITA ORÇADA COM A ARRECADADA - CONSOLIDADO GERAL**
ANEXO 10 DA LEI FEDERAL Nº 4.320/64
**EXERCÍCIO DE 2012**

VALORES EM R$

| TÍTULOS | ORÇADA | ARRECADADA | DIFERENÇA PARA + | DIFERENÇA PARA - |
|---|---|---|---|---|
| 1.2.1.0.29.10 - CONTRIBUICAO DE SERVIDOR - INATIVO MILITAR | 12.320.935,00 | 13.551.518,72 | 1.230.583,72 | - |
| 1.2.1.0.29.10.00 - Contribuição de Servidor Inativo Militar | 12.320.935,00 | 13.551.518,72 | 1.230.583,72 | - |
| 1.2.1.0.29.11 - Contribuição de Pensionista para o RPPS | 19.956.457,00 | 20.218.209,86 | 261.752,86 | - |
| 1.2.1.0.29.11.01 - Contribuição de Pensionista Civil Poder Executivo - FR 250 | 12.826.246,00 | 13.705.846,43 | 879.600,43 | - |
| 1.2.1.0.29.11.02 - Contribuição de Pensionista Civil TJ - FR 250 | 3.232.131,00 | 2.712.719,70 | - | 519.411,30 |
| 1.2.1.0.29.11.03 - Contribuição de Pensionista Civil TCE - FR 250 | 557.410,00 | 540.059,09 | - | 17.350,91 |
| 1.2.1.0.29.11.04 - Contribuição de Pensionista Civil ALESC- FR 250 | 1.751.641,00 | 1.600.245,88 | - | 151.395,12 |
| 1.2.1.0.29.11.05 - Contribuição de Pensionista Civil MPSC - FR 250 | 1.589.029,00 | 1.659.338,76 | 70.309,76 | - |
| 1.2.1.0.29.12 - CONTRIBUICAO DE PENSIONISTA MILITAR | 1.784.176,00 | 2.075.804,93 | 291.628,93 | - |
| 1.2.1.0.29.12.00 - Contribuição de Pensionista Militar | 1.784.176,00 | 2.075.804,93 | 291.628,93 | - |
| 1.2.1.0.29.15 - CONTRIB.PREVIDENCIARIA EM REGIME DE PARCELAMENTO DE DEBITOS | 819.947,00 | 416.930,72 | - | 403.016,28 |
| 1.2.1.0.29.15.02 - Parcelamento de Contribuições Previdenciárias | 819.947,00 | 416.930,72 | - | 403.016,28 |
| 1.2.1.0.99 - OUTRAS CONTRIBUICOES SOCIAIS | 141.261.947,00 | 156.470.570,05 | 15.208.623,05 | - |
| 1.2.1.0.99.01 - Contribuição ao Plano de Saúde - Associado Ativo | 71.359.942,00 | 72.936.343,15 | 1.576.401,15 | - |
| 1.2.1.0.99.01.01 - Contribuição do Associado - Poder Executivo | 60.054.851,00 | 62.053.832,73 | 1.998.981,73 | - |
| 1.2.1.0.99.01.02 - CONTRIBUICAO ASSOCIADO - PODER JUDICIARIO | 6.763.311,00 | 6.742.703,94 | - | 20.607,06 |
| 1.2.1.0.99.01.03 - Contribuição do Associado - Poder Legislativo | 1.038.717,00 | 909.848,35 | - | 128.868,65 |
| 1.2.1.0.99.01.04 - Contribuição do Associado - Ministério Público | 496.289,00 | 544.308,53 | 48.019,53 | - |
| 1.2.1.0.99.01.05 - Contribuição do Associado - Tribunal de Contas | 459.754,00 | 376.323,52 | - | 83.430,48 |
| 1.2.1.0.99.01.06 - Contribuição do Associado - Superavitárias | 2.277.719,00 | 2.136.791,15 | - | 140.927,85 |
| 1.2.1.0.99.01.08 - Contribuição do Associado - Órgão 064 | 269.301,00 | 172.534,93 | - | 96.766,07 |
| 1.2.1.0.99.02 - Contribuição ao Plano de Saúde - Associado Inativo | 49.302.120,00 | 59.353.529,87 | 10.051.409,87 | - |
| 1.2.1.0.99.02.01 - Contribuição do Associado - Poder Executivo | 46.416.934,00 | 56.378.869,61 | 9.961.935,61 | - |
| 1.2.1.0.99.02.02 - Contribuição do Associado - Poder Judiciário | 1.619.402,00 | 1.699.115,14 | 79.713,14 | - |
| 1.2.1.0.99.02.03 - CONTRIB DO ASSOCIADO - PODER LEGISLATIVO | 503.575,00 | 537.112,80 | 33.537,80 | - |
| 1.2.1.0.99.02.04 - CONTRIB DO ASSOCIADO - MINISTERIO PUBL. | 45.336,00 | 43.139,76 | - | 2.196,24 |
| 1.2.1.0.99.02.05 - CONTRIB DO ASSOCIADO - TRIB. DE CONTAS | 119.317,00 | 119.755,89 | 438,89 | - |
| 1.2.1.0.99.02.06 - CONTRIB DO ASSOCIADO - SUPERAVITARIAS | 597.556,00 | 575.536,67 | - | 22.019,33 |
| 1.2.1.0.99.03 - Contribuição ao Plano de Saúde - Agregados Ativo | 5.092.897,00 | 4.974.774,72 | - | 118.122,28 |
| 1.2.1.0.99.03.01 - Contribuição do Agregado - Poder Executivo | 4.286.931,00 | 4.212.844,48 | - | 74.086,52 |
| 1.2.1.0.99.03.02 - Contribuição do Agregado - Poder Judiciário | 414.099,00 | 391.721,87 | - | 22.377,13 |
| 1.2.1.0.99.03.03 - CONTRIB DO AGREGADO - PODER LEGISLATIVO | 150.019,00 | 139.630,59 | - | 10.388,41 |
| 1.2.1.0.99.03.04 - CONTRIB DO AGREGADO - MINISTERIO PUBLICO | 15.606,00 | 16.301,95 | 695,95 | - |
| 1.2.1.0.99.03.05 - CONTRIB DO AGREGADO - TRIBUNAL DE CONTAS | 13.731,00 | 22.835,00 | 9.104,00 | - |
| 1.2.1.0.99.03.06 - CONTRIB DO AGREGADO - SUPERAVITARIAS | 212.511,00 | 191.440,83 | - | 21.070,17 |
| 1.2.1.0.99.04 - Contribuição ao Plano de Saúde - Agregados Inativo | 2.663.578,00 | 2.931.640,17 | 268.062,17 | - |
| 1.2.1.0.99.04.01 - Contribuição do Agregado - Poder Executivo | 2.543.916,00 | 2.791.187,27 | 247.271,27 | - |
| 1.2.1.0.99.04.02 - Contribuição do Agregado - Poder Judiciário | 60.789,00 | 62.510,00 | 1.721,00 | - |
| 1.2.1.0.99.04.03 - CONTRIB DO AGREGADO - PODER LEGISLATIVO | 31.439,00 | 42.445,00 | 11.006,00 | - |
| 1.2.1.0.99.04.05 - CONTRIB DO AGREGADO - TRIBUNAL DE CONTAS | 5.645,00 | 5.280,00 | - | 365,00 |
| 1.2.1.0.99.04.06 - CONTRIB DO AGREGADO - SUPERAVITARIAS | 21.789,00 | 30.217,90 | 8.428,90 | - |
| 1.2.1.0.99.05 - A DISPOSICAO | | 5.293,28 | 5.293,28 | - |
| 1.2.1.0.99.05.00 - Contribuição Universitários | | 5.293,28 | 5.293,28 | - |
| 1.2.1.0.99.06 - CONTRIB ASSOCIADO - PENSIONISTA | 9.155.830,00 | 8.918.205,99 | - | 237.624,01 |
| 1.2.1.0.99.06.00 - Contribuição Associado Pensionista | 9.155.830,00 | 8.918.205,99 | - | 237.624,01 |
| 1.2.1.0.99.08 - Contribuição Servidor Auxiliar de Justiça | 2.448.240,00 | 3.369.653,09 | 921.413,09 | - |
| 1.2.1.0.99.08.01 - Contribuição Servidor Auxiliar de Justiça | 2.448.240,00 | 1.017.857,37 | - | 1.430.382,63 |

**COMPARATIVO DA RECEITA ORÇADA COM A ARRECADADA - CONSOLIDADO GERAL**
ANEXO 10 DA LEI FEDERAL Nº 4.320/64
**EXERCÍCIO DE 2012**

VALORES EM R$

| TÍTULOS | ORÇADA | ARRECADADA | DIFERENÇA PARA + | DIFERENÇA PARA - |
|---|---|---|---|---|
| 1.2.1.0.99.08.02 - AUXILIAR JUSTICA-CONTRIBUICAO PATRONAL | - | 2.351.795,72 | 2.351.795,72 | - |
| 1.2.1.0.99.09 - Outras Contribuições Previdenciárias | 1.239.340,00 | 3.981.129,78 | 2.741.789,78 | - |
| 1.2.1.0.99.09.01 - Outras Contribuições Previdenciárias | 1.239.340,00 | 3.981.129,78 | 2.741.789,78 | - |
| 1.3 - RECEITA PATRIMONIAL | 353.631.475,00 | 334.776.788,71 | - | 18.854.686,29 |
| 1.3.1 - RECEITAS IMOBILIARIAS | 5.105.423,00 | 4.884.793,04 | - | 220.629,96 |
| 1.3.1.1 - ALUGUEIS | 3.476.367,00 | 3.017.963,83 | - | 458.403,17 |
| 1.3.1.1.01 - ALUGUEIS DE IMOVEIS URBANOS | 3.463.229,00 | 3.005.963,83 | - | 457.265,17 |
| 1.3.1.1.01.01 - ALUGUˆIS DE SALAS | 1.147.518,00 | 959.355,29 | - | 188.162,71 |
| 1.3.1.1.01.01.00 - Aluguéis de Salas | 1.147.518,00 | 959.355,29 | - | 188.162,71 |
| 1.3.1.1.01.02 - TEATRO ADEMIR ROSA | 109.480,00 | - | - | 109.480,00 |
| 1.3.1.1.01.02.00 - Aluguel Teatro Ademir Rosa | 109.480,00 | - | - | 109.480,00 |
| 1.3.1.1.01.03 - TEATRO ALVARO DE CARVALHO | 10.948,00 | - | - | 10.948,00 |
| 1.3.1.1.01.03.00 - Aluguel Teatro Alvaro de Carvalho | 10.948,00 | - | - | 10.948,00 |
| 1.3.1.1.01.08 - TERMINAL RITA MARIA | 2.007.536,00 | 1.838.065,23 | - | 169.470,77 |
| 1.3.1.1.01.08.00 - Terminal Rita Maria | 2.007.536,00 | 1.838.065,23 | - | 169.470,77 |
| 1.3.1.1.01.10 - ALUGUEL LANCHONETE CAG | 92.595,00 | 72.945,82 | - | 19.649,18 |
| 1.3.1.1.01.10.00 - Aluguel Lanchonete | 92.595,00 | 72.945,82 | - | 19.649,18 |
| 1.3.1.1.01.11 - ALUGUEL RESTAURANTE CAG | 42.348,00 | 83.725,38 | 41.377,38 | - |
| 1.3.1.1.01.11.00 - Aluguel Restaurante | 42.348,00 | 83.725,38 | 41.377,38 | - |
| 1.3.1.1.01.12 - ALUGUÉIS DE CASAS | 52.804,00 | 51.872,11 | - | 931,89 |
| 1.3.1.1.01.12.00 - ALUGUÉIS DE CASAS | 52.804,00 | 51.872,11 | - | 931,89 |
| 1.3.1.1.99 - OUTRAS RECEITAS DE ALUGUEIS | 13.138,00 | 12.000,00 | - | 1.138,00 |
| 1.3.1.1.99.00 - Outras Receitas de Aluguéis | 13.138,00 | 12.000,00 | - | 1.138,00 |
| 1.3.1.1.99.00.00 - Outras Receitas de Aluguéis | 13.138,00 | 12.000,00 | - | 1.138,00 |
| 1.3.1.2 - ARRENDAMENTOS | 1.629.056,00 | 1.764.547,29 | 135.491,29 | - |
| 1.3.1.2.00 - Arrendamentos | 1.629.056,00 | 1.764.547,29 | 135.491,29 | - |
| 1.3.1.2.00.00 - Arrendamentos | 1.629.056,00 | 1.764.547,29 | 135.491,29 | - |
| 1.3.1.2.00.00.00 - Arrendamentos | 1.629.056,00 | 1.764.547,29 | 135.491,29 | - |
| 1.3.1.5 - TAXA DE OCUPAÇÃO DE IMÓVEIS | - | 102.281,92 | 102.281,92 | - |
| 1.3.1.5.30 - TAXA DE OCUPAÇÃO DE OUTROS IMÓVEIS | - | 102.281,92 | 102.281,92 | - |
| 1.3.1.5.30.00 - TAXA DE OCUPAÇÃO DE OUTROS IMÓVEIS | - | 102.281,92 | 102.281,92 | - |
| 1.3.1.5.30.00.00 - TAXA DE OCUPAÇÃO DE OUTROS IMÓVEIS | - | 102.281,92 | 102.281,92 | - |
| 1.3.2 - RECEITAS DE VALORES MOBILIARIOS | 338.418.459,00 | 322.233.776,11 | - | 16.184.682,89 |
| 1.3.2.2 - DIVIDENDOS | 287.886,00 | 10.698.608,00 | 10.410.722,00 | - |
| 1.3.2.2.01 - Dividendos - Administração Direta | 46.582,00 | 10.380.977,35 | 10.334.395,35 | - |
| 1.3.2.2.01.00 - Dividendos - Administração Direta | 46.582,00 | 10.380.977,35 | 10.334.395,35 | - |
| 1.3.2.2.01.00.00 - Dividendos - Administração Direta | 46.582,00 | 10.380.977,35 | 10.334.395,35 | - |
| 1.3.2.2.02 - DIVIDENDOS - ADMINISTRACAO INDIRETA | 241.304,00 | 317.463,29 | 76.159,29 | - |
| 1.3.2.2.02.03 - BANCO DO BRASIL S.A | 11.032,00 | 48.144,29 | 37.112,29 | - |
| 1.3.2.2.02.03.00 - Banco do Brasil S.A | 11.032,00 | 48.144,29 | 37.112,29 | - |
| 1.3.2.2.02.04 - TELESC S.A | 215.098,00 | - | - | 215.098,00 |
| 1.3.2.2.02.04.00 - Telesc S.A | 215.098,00 | - | - | 215.098,00 |
| 1.3.2.2.02.05 - TELEBRAS | 8.780,00 | 7.202,70 | - | 1.577,30 |
| 1.3.2.2.02.05.00 - Telebrás | 8.780,00 | 7.202,70 | - | 1.577,30 |
| 1.3.2.2.02.11 - BRASIL TELECOM PARTICIPACOES | 6.394,00 | 259.945,32 | 253.551,32 | - |
| 1.3.2.2.02.11.00 - Brasil Telecom Participações | 6.394,00 | 259.945,32 | 253.551,32 | - |
| 1.3.2.2.02.17 - OI S.A | | 2.170,98 | 2.170,98 | - |

**COMPARATIVO DA RECEITA ORÇADA COM A ARRECADADA - CONSOLIDADO GERAL**
ANEXO 10 DA LEI FEDERAL Nº 4.320/64
**EXERCÍCIO DE 2012**

VALORES EM R$

| TÍTULOS | ORÇADA | ARRECADADA | DIFERENÇA PARA + | DIFERENÇA PARA - |
|---|---|---|---|---|
| 1.3.2.2.03 - DIVIDENDOS PODERES | | 167,36 | 167,36 | - |
| 1.3.2.2.03.00 - DIVIDENDOS PODERES | | 167,36 | 167,36 | - |
| 1.3.2.2.03.00.00 - DIVIDENDOS PODERES | | 167,36 | 167,36 | - |
| 1.3.2.5 - REMUNERACAO DE DEPOSITOS BANCARIOS | 331.039.491,00 | 284.591.981,66 | - | 46.447.509,34 |
| 1.3.2.5.01 - Remuneração de Depósitos de Recursos Bancários - Vinculados | 63.091.162,00 | 62.603.573,20 | - | 487.588,80 |
| 1.3.2.5.01.02 - RECEITA DE REM DE DEP. BANC. REC. FUNDEF | 14.645.772,00 | 11.630.457,44 | - | 3.015.314,56 |
| 1.3.2.5.01.02.00 - Remuneração de Depósitos Bancários-Vinc-Administração Indireta | 14.645.772,00 | 11.630.457,44 | - | 3.015.314,56 |
| 1.3.2.5.01.03 - RECEITA DE REM DE DEP BANC REC V FUNDO DE SAUDE | - | 10.076.659,90 | 10.076.659,90 | - |
| 1.3.2.5.01.03.00 - REMUNERAÇÃO DE DEPÓSITOS BANCÁRIOS REC. VINC. - FUNDO DE SAÚDE | - | 10.076.659,90 | 10.076.659,90 | - |
| 1.3.2.5.01.04 - Remuneração de Depósitos Bancários-Vinc.-Ações da Saúde | 9.252.884,00 | - | - | 9.252.884,00 |
| 1.3.2.5.01.04.00 - Remuneração de Depósitos Bancários-Vinc.-Ações da Saúde | 9.252.884,00 | - | - | 9.252.884,00 |
| 1.3.2.5.01.05 - REC REM DE DEP BANC REC VINC MANUTENCAO E DESENVOLV. ENSINO | - | 6.293.388,92 | 6.293.388,92 | - |
| 1.3.2.5.01.05.00 - Remuneração de Depósitos Bancários-Vinc.- Manut. Desenv. Ensino - MDE | - | 6.293.388,92 | 6.293.388,92 | - |
| 1.3.2.5.01.08 - Remuneração de Depósitos Bancários-Vinc.- Salário Educação | 3.620.109,00 | 5.103.138,18 | 1.483.029,18 | - |
| 1.3.2.5.01.08.00 - Remuneração de Depósitos Bancários-Vinc.- Salário Educação | 3.620.109,00 | 5.103.138,18 | 1.483.029,18 | - |
| 1.3.2.5.01.09 - Remuneração de Depósitos Bancários Rec. Vinc. - CIDE | - | 857.835,39 | 857.835,39 | - |
| 1.3.2.5.01.09.00 - Remuneração de Depósitos Bancários-Vinc.- FUNDEB | - | 857.835,39 | 857.835,39 | - |
| 1.3.2.5.01.99 - RECEITA DE REM DE OUTROS DEP REC VINCULADOS | 35.572.397,00 | 28.642.093,37 | - | 6.930.303,63 |
| 1.3.2.5.01.99.01 - REMUNERAÇÃO DE OUTROS DEPÓSITOS REC. VINC. - ADM. DIRETA | 762.036,00 | 3.088.783,70 | 2.326.747,70 | - |
| 1.3.2.5.01.99.02 - REMUNERAÇÃO DE OUTROS DEPÓSITOS REC. VINC. - ADM. INDIRETA | 34.778.006,00 | 25.504.602,46 | - | 9.273.403,54 |
| 1.3.2.5.01.99.06 - REMUNERAÇÃO DE OUTROS DEPÓSITOS REC. VINC. - TRIBUNAL DE CONTAS | 32.355,00 | 48.707,21 | 16.352,21 | - |
| 1.3.2.5.02 - REMUNERACAO DE DEPOSITOS DE RECURSOS NAO-VINCULADOS | 267.948.329,00 | 221.988.408,46 | - | 45.959.920,54 |
| 1.3.2.5.02.99 - REMUNERACAO DE OUTROS DEPOSITOS NAO-VINCULADOS | 267.948.329,00 | 221.988.408,46 | - | 45.959.920,54 |
| 1.3.2.5.02.99.01 - REMUNERAÇÃO DE DEPÓSITOS BANCÁRIOS REC. NÃO VINC.- ADMINISTRAÇÃO DIRETA | 132.069.729,00 | 137.289.759,90 | 5.220.030,90 | - |
| 1.3.2.5.02.99.02 - REMUNERAÇÃO DE DEPÓSITOS BANCÁRIOS REC. NÃO VINC. - ADMINISTRAÇÃO INDIRETA | 3.598.789,00 | 3.435.786,99 | - | 163.002,01 |
| 1.3.2.5.02.99.03 - REMUNERAÇÃO DE DEPÓSITOS BANCÁRIOS-NÃO VINC.-LEGISLATIVO | 5.460.500,00 | 4.221.185,65 | - | 1.239.314,35 |
| 1.3.2.5.02.99.04 - REMUNERAÇÃO DE DEPÓSITOS BANCÁRIOS-NÃO VINC.-TRIBUNAL DE CONTAS | 2.521.354,00 | 4.112.380,36 | 1.591.026,36 | - |
| 1.3.2.5.02.99.05 - REM DEP BANC ASSEMBLEIA LEGISLATIVA | 8.553.797,00 | 5.389.450,73 | - | 3.164.346,27 |
| 1.3.2.5.02.99.06 - REM DE DEP BANC DO TRIBUNAL DE CONTAS | 7.401.250,00 | 4.242.057,12 | - | 3.159.192,88 |
| 1.3.2.5.02.99.07 - REMUNERACAO DE DEPOSITOS BANCARIOS DO JUDICIARIO | 3.942.910,00 | 3.147.891,53 | - | 795.018,47 |
| 1.3.2.5.02.99.08 - REM DE DEP BANC DO FDO REAP DA JUSTICA | 11.200.000,00 | 7.242.456,59 | - | 3.957.543,41 |
| 1.3.2.5.02.99.09 - REC REM DEP BANC CONTA UNICA TJ | 86.000.000,00 | 47.795.744,48 | - | 38.204.255,52 |
| 1.3.2.5.02.99.10 - REM DE DEP BANC DO MINISTERIO PUBLICO | 7.200.000,00 | 5.111.695,11 | - | 2.088.304,89 |
| 1.3.2.8 - REMUNERACAO DOS INVESTIMENTOS DO RPPS | 4.894.236,00 | 26.779.275,07 | 21.885.039,07 | - |
| 1.3.2.8.10 - REMUNERACAO DOS INVEST.EM RENDA FIXA | 4.894.236,00 | 26.779.275,07 | 21.885.039,07 | - |
| 1.3.2.8.10.01 - RENDIMENTOS RPPS - MOVIMENTO | 3.788.636,00 | 15.022.923,61 | 11.234.287,61 | - |
| 1.3.2.8.10.01.00 - Remuneração Depósitos Vinculados - Movimento | 3.788.636,00 | 15.022.923,61 | 11.234.287,61 | - |
| 1.3.2.8.10.02 - RENDIMENTOS RPPS-TJ | 852.996,00 | 4.375.863,59 | 3.522.867,59 | - |
| 1.3.2.8.10.02.00 - Remuneração Depósitos Vinculados - Tribunal Justiça | 852.996,00 | 4.375.863,59 | 3.522.867,59 | - |
| 1.3.2.8.10.03 - RENDIMENTOS RPPS-TCE | 82.342,00 | 339.298,16 | 256.956,16 | - |
| 1.3.2.8.10.03.00 - Remuneração Depósitos Vinculados - Tribunal Contas | 82.342,00 | 339.298,16 | 256.956,16 | - |
| 1.3.2.8.10.04 - RENDIMENTOS RPPS-AL | 16.445,00 | 121.152,46 | 104.707,46 | - |
| 1.3.2.8.10.04.00 - Remuneração Depósitos Vinculados - Assembléia Legislativa | 16.445,00 | 121.152,46 | 104.707,46 | - |
| 1.3.2.8.10.05 - RENDIMENTOS RPPS-MP | 153.817,00 | 678.376,31 | 524.559,31 | - |
| 1.3.2.8.10.05.00 - Remuneração Depósitos Vinculados - Ministério Público | 153.817,00 | 678.376,31 | 524.559,31 | - |
| 1.3.2.8.10.06 - REMUNERAÇÃO DEPÓSITOS VINCULADOS - MOVIMENTO - FUNDO FINANCEIRO | | 3.247.101,23 | 3.247.101,23 | - |
| 1.3.2.8.10.07 - REMUNERAÇÃO DEPÓSITOS VINCULADOS - TRIB. JUSTIÇA - FUNDO FINANCEIRO | | 355.929,19 | 355.929,19 | - |

**COMPARATIVO DA RECEITA ORÇADA COM A ARRECADADA - CONSOLIDADO GERAL**
ANEXO 10 DA LEI FEDERAL Nº 4.320/64
**EXERCÍCIO DE 2012**

VALORES EM R$

| TÍTULOS | ORÇADA | ARRECADADA | DIFERENÇA PARA + | DIFERENÇA PARA - |
|---|---|---|---|---|
| 1.3.2.8.10.08 - REMUNERAÇÃO DEPÓSITOS VINCULADOS - TRIB. CONTAS - FUNDO FINANCEIRO | | 232.914,31 | 232.914,31 | - |
| 1.3.2.8.10.09 - REMUNERAÇÃO DEPÓSITOS VINCULADOS - ALESC - FUNDO FINANCEIRO | | 431.823,79 | 431.823,79 | - |
| 1.3.2.8.10.10 - REMUNERAÇÃO DEPÓSITOS VINCULADOS - MINISTÉRIO PÚBLICO - FUNDO FINANCEIRO | | 955.292,10 | 955.292,10 | - |
| 1.3.2.8.10.11 - REMUNERAÇÃO DEPÓSITOS VINCULADOS - IPREV | | 1.018.600,32 | 1.018.600,32 | - |
| 1.3.2.9 - Outras Receitas de Valores Mobiliários | 2.196.846,00 | 163.911,38 | - | 2.032.934,62 |
| 1.3.2.9.01 - OUTRAS RECEITAS DE VALORES MOBILIÁRIOS - ADM. DIRETA | | 130.047,90 | 130.047,90 | - |
| 1.3.2.9.02 - Outras Receitas de Valores Mobiliários - Adm. Indireta | 2.196.846,00 | 33.863,48 | - | 2.162.982,52 |
| 1.3.2.9.02.01 - Remuneração Depósitos Bancários por Outras Entidades Não Vinc. F. 0280 | | 3.466,12 | 3.466,12 | - |
| 1.3.2.9.02.02 - REMUNERAÇÃO DEPÓSITOS BANCÁRIOS POR OUTRAS ENTIDADES VINC. F. 0285 | 2.196.846,00 | 30.397,36 | - | 2.166.448,64 |
| 1.3.2.9.02.02.00 - REMUNERAÇÃO DEPÓSITOS BANCÁRIOS POR OUTRAS ENTIDADES VINC. F. 0285 | 2.196.846,00 | 30.397,36 | - | 2.166.448,64 |
| 1.3.3 - RECEITA DE CONCESSOES E PERMISSOES | 9.242.272,00 | 6.833.333,24 | - | 2.408.938,76 |
| 1.3.3.3 - RECEITA DE CONCESSOES E PERMISSOES - DIREITOS DE USO DE BENS | 9.242.272,00 | 6.833.333,24 | - | 2.408.938,76 |
| 1.3.3.3.01 - RECEITA DE CONCESSÕES DE DIREITO REAL DE USO DE ÁREA PÚBLICA | | 3.496.669,71 | 3.496.669,71 | - |
| 1.3.3.3.01.01 - RECEITA DE CONCESSÃO DE DIREITO DE USO DE ÁREA PÚBLICA - ADM. DIRETA | | 1.499,70 | 1.499,70 | - |
| 1.3.3.3.01.02 - RECEITA DE CONCESSÃO DE DIREITO DE USO DE ÁREA PÚBLICA - ADM. INDIRETA | | 3.495.170,01 | 3.495.170,01 | - |
| 1.3.3.3.99 - OUTRAS RECEITAS DE CONCESSOES E PERMISSOES - DIREITOS DE USO | 9.242.272,00 | 3.336.663,53 | - | 5.905.608,47 |
| 1.3.3.3.99.00 - Outras Receita de Concessões e Permissões-Direitos de Uso de Bens Públicos | 9.242.272,00 | 3.336.663,53 | - | 5.905.608,47 |
| 1.3.3.3.99.00.00 - Outras Receita de Concessões e Permissões-Direitos de Uso de Bens Públicos | 9.242.272,00 | 3.336.663,53 | - | 5.905.608,47 |
| 1.3.9 - OUTRAS RECEITAS PATRIMONIAIS | 865.321,00 | 824.886,32 | - | 40.434,68 |
| 1.3.9.0 - OUTRAS RECEITAS PATRIMONIAIS | 865.321,00 | 824.886,32 | - | 40.434,68 |
| 1.3.9.0.20 - OUTRAS RECEITAS PATRIMONIAIS - ADM INDIR | 24.981,00 | 26.615,03 | 1.634,03 | - |
| 1.3.9.0.20.00 - Outras Receitas Patrimoniais - Adm. Indireta | 24.981,00 | 26.615,03 | 1.634,03 | - |
| 1.3.9.0.20.00.00 - Outras Receitas Patrimoniais - Adm. Indireta | 24.981,00 | 26.615,03 | 1.634,03 | - |
| 1.3.9.0.30 - ROYALTIES - TRANSFERÊNCIA DE TECNOLOGIA | 840.340,00 | 798.271,29 | - | 42.068,71 |
| 1.3.9.0.30.00 - ROYALTIES - TRANSFERÊNCIA DE TECNOLOGIA | 840.340,00 | 798.271,29 | - | 42.068,71 |
| 1.3.9.0.30.00.00 - ROYALTIES - TRANSFERÊNCIA DE TECNOLOGIA | 840.340,00 | 798.271,29 | - | 42.068,71 |
| 1.4 - RECEITA AGROPECUARIA | 2.183.154,00 | 1.621.572,28 | - | 561.581,72 |
| 1.4.1 - RECEITA DE PRODUCAO VEGETAL | 739.375,00 | 677.173,15 | - | 62.201,85 |
| 1.4.1.0 - RECEITA DE PRODU□ÞO VEGETAL | 739.375,00 | 677.173,15 | - | 62.201,85 |
| 1.4.1.0.01 - AGRICULTURA | 596.170,00 | 16.369,19 | - | 579.800,81 |
| 1.4.1.0.01.00 - Agricultura | 596.170,00 | 16.369,19 | - | 579.800,81 |
| 1.4.1.0.01.00.00 - Agricultura | 596.170,00 | 16.369,19 | - | 579.800,81 |
| 1.4.1.0.02 - HORTA | 11.815,00 | 39,72 | - | 11.775,28 |
| 1.4.1.0.02.00 - Horta | 11.815,00 | 39,72 | - | 11.775,28 |
| 1.4.1.0.02.00.00 - Horta | 11.815,00 | 39,72 | - | 11.775,28 |
| 1.4.1.0.99 - OUTRAS RECEITAS DE PRODU□ÞO VEGETAL | 131.390,00 | 660.764,24 | 529.374,24 | - |
| 1.4.1.0.99.00 - Outras Receitas de Produção Vegetal | 131.390,00 | 660.764,24 | 529.374,24 | - |
| 1.4.1.0.99.00.00 - Outras Receitas de Produção Vegetal | 131.390,00 | 660.764,24 | 529.374,24 | - |
| 1.4.2 - RECEITA DE PRODUCAO ANIMAL E DERIVADOS | 1.443.303,00 | 936.515,73 | - | 506.787,27 |
| 1.4.2.0 - RECEITA DE PRODUCAO ANIMAL E DERIVADOS | 1.443.303,00 | 936.515,73 | - | 506.787,27 |
| 1.4.2.0.01 - GRANJA | 175.583,00 | - | - | 175.583,00 |
| 1.4.2.0.01.00 - Granja | 175.583,00 | - | - | 175.583,00 |
| 1.4.2.0.01.00.00 - Granja | 175.583,00 | - | - | 175.583,00 |
| 1.4.2.0.02 - PISCICULTURA | 112.088,00 | 61.647,01 | - | 50.440,99 |
| 1.4.2.0.02.00 - Piscicultura | 112.088,00 | 61.647,01 | - | 50.440,99 |
| 1.4.2.0.02.00.00 - Piscicultura | 112.088,00 | 61.647,01 | - | 50.440,99 |
| 1.4.2.0.03 - PECUARIA | 74.224,00 | 50.011,00 | - | 24.213,00 |

**COMPARATIVO DA RECEITA ORÇADA COM A ARRECADADA - CONSOLIDADO GERAL**
ANEXO 10 DA LEI FEDERAL Nº 4.320/64
**EXERCÍCIO DE 2012**

VALORES EM R$

| TÍTULOS | ORÇADA | ARRECADADA | DIFERENÇA PARA + | DIFERENÇA PARA - |
|---|---|---|---|---|
| 1.4.2.0.03.00 - Pecuária | 74.224,00 | 50.011,00 | - | 24.213,00 |
| 1.4.2.0.03.00.00 - Pecuária | 74.224,00 | 50.011,00 | - | 24.213,00 |
| 1.4.2.0.04 - APICULTURA | 48.763,00 | 608,00 | - | 48.155,00 |
| 1.4.2.0.04.00 - Apicultura | 48.763,00 | 608,00 | - | 48.155,00 |
| 1.4.2.0.04.00.00 - Apicultura | 48.763,00 | 608,00 | - | 48.155,00 |
| 1.4.2.0.05 - SUINOCULTURA | 220.811,00 | 114.596,03 | - | 106.214,97 |
| 1.4.2.0.05.00 - Suinocultura | 220.811,00 | 114.596,03 | - | 106.214,97 |
| 1.4.2.0.05.00.00 - Suinocultura | 220.811,00 | 114.596,03 | - | 106.214,97 |
| 1.4.2.0.06 - OVINOCULTURA | 2.308,00 | 4.913,00 | 2.605,00 | - |
| 1.4.2.0.06.00 - Ovinocultura | 2.308,00 | 4.913,00 | 2.605,00 | - |
| 1.4.2.0.06.00.00 - Ovinocultura | 2.308,00 | 4.913,00 | 2.605,00 | - |
| 1.4.2.0.07 - COELHOS | 151,00 | - | - | 151,00 |
| 1.4.2.0.07.00 - Coelhos | 151,00 | - | - | 151,00 |
| 1.4.2.0.07.00.00 - Coelhos | 151,00 | - | - | 151,00 |
| 1.4.2.0.99 - OUTRAS RECEITAS DE PRODU?ÞO ANIMAL E DERIVADOS | 809.375,00 | 704.740,69 | - | 104.634,31 |
| 1.4.2.0.99.00 - Outras Receitas de Produção Animal e Derivados | 809.375,00 | 704.740,69 | - | 104.634,31 |
| 1.4.2.0.99.00.00 - Outras Receitas de Produção Animal e Derivados | 809.375,00 | 704.740,69 | - | 104.634,31 |
| 1.4.9 - OUTRAS RECEITAS AGROPECUARIAS | 476,00 | 7.883,40 | 7.407,40 | - |
| 1.4.9.0 - OUTRAS RECEITAS AGROPECUARIAS | 476,00 | 7.883,40 | 7.407,40 | - |
| 1.4.9.0.00 - Outras Receitas Agropecuárias | 476,00 | 7.883,40 | 7.407,40 | - |
| 1.4.9.0.00.00 - Outras Receitas Agropecuárias | 476,00 | 7.883,40 | 7.407,40 | - |
| 1.4.9.0.00.00.00 - Outras Receitas Agropecuárias | 476,00 | 7.883,40 | 7.407,40 | - |
| 1.5 - RECEITA INDUSTRIAL | 8.838.644,00 | 8.495.216,66 | - | 343.427,34 |
| 1.5.2 - RECEITA DE INDUSTRIA DE TRANSFORMACAO | 1.215.349,00 | 866.237,85 | - | 349.111,15 |
| 1.5.2.0 - RECEITA DE IND§STRIA DE TRANSFORMA?ÞO | 1.215.349,00 | 866.237,85 | - | 349.111,15 |
| 1.5.2.0.27 - RECEITA INDUSTRIA BEBIDAS E DESTILADOS | 77.038,00 | 36.023,68 | - | 41.014,32 |
| 1.5.2.0.27.00 - RECEITA DA INDÚSTRIA DE BEBIDAS E DESTILADOS | 77.038,00 | 36.023,68 | - | 41.014,32 |
| 1.5.2.0.27.00.00 - RECEITA DA INDÚSTRIA DE BEBIDAS E DESTILADOS | 77.038,00 | 36.023,68 | - | 41.014,32 |
| 1.5.2.0.29 - RECEITA DA INDUSTRIA EDITORIAL E GRAFICA | 550.941,00 | 358.585,29 | - | 192.355,71 |
| 1.5.2.0.29.00 - Receita da Indústria Editorial e Gráfica | 550.941,00 | 358.585,29 | - | 192.355,71 |
| 1.5.2.0.29.00.00 - Receita da Indústria Editorial e Gráfica | 550.941,00 | 358.585,29 | - | 192.355,71 |
| 1.5.2.0.99 - OUTRAS RECEITAS DA INDUSTRIA DE TRANSFORMACAO | 587.370,00 | 471.628,88 | - | 115.741,12 |
| 1.5.2.0.99.01 - MARCENARIA | 25.839,00 | 84.106,89 | 58.267,89 | - |
| 1.5.2.0.99.01.00 - Marcenaria | 25.839,00 | 84.106,89 | 58.267,89 | - |
| 1.5.2.0.99.02 - PRODU?ÞO AGROINDUSTRIAL | 700,00 | - | - | 700,00 |
| 1.5.2.0.99.02.00 - Produção Agroindustrial | 700,00 | - | - | 700,00 |
| 1.5.2.0.99.07 - ALFAIATARIA | 27.003,00 | - | - | 27.003,00 |
| 1.5.2.0.99.07.00 - Alfaiataria | 27.003,00 | - | - | 27.003,00 |
| 1.5.2.0.99.16 - FÝBRICA DE TUBOS | 446.135,00 | 386.132,99 | - | 60.002,01 |
| 1.5.2.0.99.16.00 - Fábrica de Tubos | 446.135,00 | 386.132,99 | - | 60.002,01 |
| 1.5.2.0.99.22 - SERRALHERIA | 109,00 | 1.389,00 | 1.280,00 | - |
| 1.5.2.0.99.22.00 - Serralheria | 109,00 | 1.389,00 | 1.280,00 | - |
| 1.5.2.0.99.99 - OUTRAS RECEITAS DA IND§STRIA DE TRANSFORMA?ÞO | 87.584,00 | - | - | 87.584,00 |
| 1.5.2.0.99.99.00 - Outras Receitas da Indústria de Transformação | 87.584,00 | - | - | 87.584,00 |
| 1.5.3 - RECEITA DE INDUSTRIA DE CONSTRUCAO | 7.623.295,00 | 7.532.673,32 | - | 90.621,68 |
| 1.5.3.0 - RECEITA DE INDUSTRIA DE CONSTRUCAO | 7.623.295,00 | 7.532.673,32 | - | 90.621,68 |
| 1.5.3.0.02 - PRESTACAO DOS MUTUARIOS | 7.520.915,00 | 7.532.673,32 | 11.758,32 | - |

**COMPARATIVO DA RECEITA ORÇADA COM A ARRECADADA - CONSOLIDADO GERAL**
ANEXO 10 DA LEI FEDERAL Nº 4.320/64
**EXERCÍCIO DE 2012**

VALORES EM R$

| TÍTULOS | ORÇADA | ARRECADADA | DIFERENÇA PARA + | DIFERENÇA PARA - |
|---|---|---|---|---|
| 1.5.3.0.02.00 - Prestação dos Mutuários | 7.520.915,00 | 7.532.673,32 | 11.758,32 | - |
| 1.5.3.0.02.00.00 - Prestação dos Mutuários | 7.520.915,00 | 7.532.673,32 | 11.758,32 | - |
| 1.5.3.0.03 - VENDA IMOVEL A VISTA | 102.380,00 | - | - | 102.380,00 |
| 1.5.3.0.03.00 - VENDA IMÓVEL A VISTA | 102.380,00 | - | - | 102.380,00 |
| 1.5.3.0.03.00.00 - VENDA IMÓVEL A VISTA | 102.380,00 | - | - | 102.380,00 |
| 1.5.9 - OUTRAS RECEITAS INDUSTRIAIS | - | 96.305,49 | 96.305,49 | - |
| 1.5.9.0 - OUTRAS RECEITAS INDUSTRIAIS | - | 96.305,49 | 96.305,49 | - |
| 1.5.9.0.00 - OUTRAS RECEITAS INDUSTRIAIS | - | 96.305,49 | 96.305,49 | - |
| 1.5.9.0.00.00 - OUTRAS RECEITAS INDUSTRIAIS | - | 96.305,49 | 96.305,49 | - |
| 1.5.9.0.00.00.00 - OUTRAS RECEITAS INDUSTRIAIS | - | 96.305,49 | 96.305,49 | - |
| 1.6 - RECEITA DE SERVICOS | 183.388.186,00 | 202.395.539,13 | 19.007.353,13 | - |
| 1.6.0 - RECEITA DE SERVICOS | 183.388.186,00 | 202.395.539,13 | 19.007.353,13 | - |
| 1.6.0.0 - RECEITA DE SERVI?OS | 183.388.186,00 | 202.395.539,13 | 19.007.353,13 | - |
| 1.6.0.0.01 - SERVICOS COMERCIAIS | 17.961.398,00 | 13.482.199,22 | - | 4.479.198,78 |
| 1.6.0.0.01.02 - SERVICOS DE COMERCIO LIVROS,PERIODICOS,MATERIAIS ESCOLARES | 16.458.633,00 | 12.139.059,22 | - | 4.319.573,78 |
| 1.6.0.0.01.02.01 - VENDA DE LIVROS | 8.731,00 | 8.642,00 | - | 89,00 |
| 1.6.0.0.01.02.02 - PUBLICACOES | 16.437.332,00 | 12.121.342,68 | - | 4.315.989,32 |
| 1.6.0.0.01.02.03 - VENDA DE REVISTAS RAC | 1.412,00 | 3.981,00 | 2.569,00 | - |
| 1.6.0.0.01.02.04 - PUBLICACOES TECNICAS EPAGRI | 11.158,00 | 4.218,04 | - | 6.939,96 |
| 1.6.0.0.01.02.05 - DIVULGACAO E PUBLICIDADE | | 875,50 | 875,50 | - |
| 1.6.0.0.01.99 - OUTROS SERVICOS COMERCIAIS | 1.502.765,00 | 1.343.140,00 | - | 159.625,00 |
| 1.6.0.0.01.99.03 - VENDA DE ARTESANATO CASA DA ALFßNDEGA | 99.053,00 | 53.742,16 | - | 45.310,84 |
| 1.6.0.0.01.99.07 - MONTAGEM DE BOLAS | 199.813,00 | 125.641,65 | - | 74.171,35 |
| 1.6.0.0.01.99.08 - MONTAGEM DE GRAMPOS | 119.443,00 | 524.554,91 | 405.111,91 | - |
| 1.6.0.0.01.99.09 - INFRA ESTRUTURA AGR²COLA E PESQUEIRA | 837.776,00 | 543.108,30 | - | 294.667,70 |
| 1.6.0.0.01.99.10 - SERRARIA | 37.430,00 | - | - | 37.430,00 |
| 1.6.0.0.01.99.21 - VIDEO | | 460,00 | 460,00 | - |
| 1.6.0.0.01.99.99 - DIVERSOS SERVI?OS COMERCIAIS | 209.250,00 | 95.632,98 | - | 113.617,02 |
| 1.6.0.0.03 - SERVICOS DE TRANSPORTE | 24.053.568,00 | 21.337.972,28 | - | 2.715.595,72 |
| 1.6.0.0.03.01 - SERVICO DE TRANSPORTE RODOVIARIO | 24.053.568,00 | 17.142.944,48 | - | 6.910.623,52 |
| 1.6.0.0.03.01.01 - TAXA ADMINISTRATIVA | 24.053.568,00 | 15.798.347,43 | - | 8.255.220,57 |
| 1.6.0.0.03.01.02 - EMOLUMENTOS | - | 677.575,96 | 677.575,96 | - |
| 1.6.0.0.03.01.03 - MULTAS | - | 667.021,09 | 667.021,09 | - |
| 1.6.0.0.03.06 - RECEITA DE TERMINAIS RODOVIARIOS | - | 4.195.027,80 | 4.195.027,80 | - |
| 1.6.0.0.03.06.00 - Receita de Terminais Rodoviários | - | 4.195.027,80 | 4.195.027,80 | - |
| 1.6.0.0.05 - SERVICOS DE SAUDE | 8.804.625,00 | 11.671.523,60 | 2.866.898,60 | - |
| 1.6.0.0.05.01 - SERVICOS HOSPITALARES | 6.999.103,00 | 11.627.948,17 | 4.628.845,17 | - |
| 1.6.0.0.05.01.12 - SERVIÇOS DE UNIDADES HOSPITALARES | 4.294.409,00 | 3.087.601,09 | - | 1.206.807,91 |
| 1.6.0.0.05.01.14 - UNIMED | 1.278.555,00 | 2.514.157,06 | 1.235.602,06 | - |
| 1.6.0.0.05.01.15 - ASSEFAZ | | 48,00 | 48,00 | - |
| 1.6.0.0.05.01.17 - CASSI B.B. | 22.035,00 | 1.631,91 | - | 20.403,09 |
| 1.6.0.0.05.01.18 - ELETROSUL | 3.857,00 | 48.861,27 | 45.004,27 | - |
| 1.6.0.0.05.01.23 - SA§DE BRADESCO | 129,00 | 957,90 | 828,90 | - |
| 1.6.0.0.05.01.29 - FUNDA?ÞO DE SEGURIDADE SOCIAL - GEAP | 141.834,00 | 214.149,47 | 72.315,47 | - |
| 1.6.0.0.05.01.31 - EMPRESA BRASILEIRA DE CORREIOS E TELˆGRAFOS | 27.019,00 | 2.850,68 | - | 24.168,32 |
| 1.6.0.0.05.01.47 - AUTORIZA?ÞO DE INTERNA?ÞO HOSPITALAR - AIH | 788.033,00 | 5.647.835,41 | 4.859.802,41 | - |
| 1.6.0.0.05.01.68 - REGIMENTOS DE CARROS DE COMBATE | 23.780,00 | 9.228,44 | - | 14.551,56 |

**COMPARATIVO DA RECEITA ORÇADA COM A ARRECADADA - CONSOLIDADO GERAL**
ANEXO 10 DA LEI FEDERAL Nº 4.320/64
**EXERCÍCIO DE 2012**

VALORES EM R$

| TÍTULOS | ORÇADA | ARRECADADA | DIFERENÇA PARA + | DIFERENÇA PARA - |
|---|---|---|---|---|
| 1.6.0.0.05.01.69 - COOPERATIVA DE ECONOMIA E CRˆDITO | 419.452,00 | 100.626,94 | - | 318.825,06 |
| 1.6.0.0.05.03 - SERVICOS RADIOLOGICOS E LABORATORIAL | 957.045,00 | - | - | 957.045,00 |
| 1.6.0.0.05.03.00 - Serviços Radiológicos e Laboratoriais | 957.045,00 | - | - | 957.045,00 |
| 1.6.0.0.05.99 - OUTROS SERVICOS DE SAUDE | 848.477,00 | 43.575,43 | - | 804.901,57 |
| 1.6.0.0.05.99.00 - Outros Serviços de Saúde | 848.477,00 | 43.575,43 | - | 804.901,57 |
| 1.6.0.0.06 - SERVICOS PORTUARIOS | 24.166.937,00 | 26.647.882,48 | 2.480.945,48 | - |
| 1.6.0.0.06.01 - UTILIZACAO DA INFRA ESTRUTURA PORTUÝRIA | 15.591.178,00 | 17.385.801,00 | 1.794.623,00 | - |
| 1.6.0.0.06.01.01 - TAXA CARGA GERAL - TAXA DEVIDAS P/ ARMADOR | 765.411,00 | 403.450,27 | - | 361.960,73 |
| 1.6.0.0.06.01.02 - Taxa Graneis Sólidos Devida pelo Armador | 472.273,00 | 936.749,68 | 464.476,68 | - |
| 1.6.0.0.06.01.03 - TAXA GRAOS EXPORTACAO VIA INSTALACAO ESP | 2.038.962,00 | 2.363.004,26 | 324.042,26 | - |
| 1.6.0.0.06.01.04 - TAXA GRANˆIS L²QUIDOS | 20.513,00 | 75.572,00 | 55.059,00 | - |
| 1.6.0.0.06.01.05 - TAXA CONTEINERES | 1.995.445,00 | 1.247.869,48 | - | 747.575,52 |
| 1.6.0.0.06.01.06 - TAXA VEICULO RO-RO | 10.370,00 | 5.292,00 | - | 5.078,00 |
| 1.6.0.0.06.01.08 - TAXA FUNDO DRAG DEVIDAS P/ ARMADOR | 1.676.543,00 | 2.322.126,72 | 645.583,72 | - |
| 1.6.0.0.06.01.09 - TAXA FUNDO DRAG DEVIDAS P/ DONO MERCADOR | 2.996.218,00 | 3.042.868,17 | 46.650,17 | - |
| 1.6.0.0.06.01.10 - TAXA EMBARCACAO QUE ATRACA S/ FINS MOVIMENTAR MERCADORIA | 414.310,00 | 169.930,30 | - | 244.379,70 |
| 1.6.0.0.06.01.11 - TAXA TERMINAL PRIVATIVO | 1.528.079,00 | 3.526.661,01 | 1.998.582,01 | - |
| 1.6.0.0.06.01.12 - TAXA FUNDO DE DRAGAGEM TERMINAL PRIVATIVO ARMADOR - TESC | 602.140,00 | 215.513,52 | - | 386.626,48 |
| 1.6.0.0.06.01.13 - TAXA FUNDO DE DRAGAGEM TERMINAL PRIVATIVO DONO MERCADORIA - TESC | 328.440,00 | 251.750,50 | - | 76.689,50 |
| 1.6.0.0.06.01.14 - TAXA FUNDO DE DRAGAGEM TERMINAL PRIVATIVO ITAPOA - ARMADOR | 372.232,00 | 1.086.365,28 | 714.133,28 | - |
| 1.6.0.0.06.01.15 - TAXA FUNDO DE DRAGAGEM TERMINAL PRIVATIVO ITAPOA - DONO DA MERCADORIA | 290.122,00 | - | - | 290.122,00 |
| 1.6.0.0.06.01.16 - TAXA ACESSO AQUAVIÁRIO - TESC | 547.400,00 | 367.226,17 | - | 180.173,83 |
| 1.6.0.0.06.01.17 - TAXA ACESSO AQUAVIÁRIO - ITAPOA | 1.532.720,00 | 1.371.421,64 | - | 161.298,36 |
| 1.6.0.0.06.02 - UTILIZACAO DA INFRA-ESTRUTURA TERRESTRE | 5.936.410,00 | 5.673.851,75 | - | 262.558,25 |
| 1.6.0.0.06.02.01 - Taxa Carga Geral Devida p/ Dono Mercadoria | 1.550.177,00 | 758.641,81 | - | 791.535,19 |
| 1.6.0.0.06.02.02 - Taxa Graneis Importação Devida p/ Dono Mercadoria | 112.836,00 | 278.002,94 | 165.166,94 | - |
| 1.6.0.0.06.02.03 - TAXA GRANˆIS EXPORTA▯ÞO | 2.832.101,00 | 3.744.956,20 | 912.855,20 | - |
| 1.6.0.0.06.02.04 - TAXA CONTEINERES ATˆ 20 PES CHEIO | 420.419,00 | 269.043,60 | - | 151.375,40 |
| 1.6.0.0.06.02.05 - TAXA CONTEINERES ACIMA DE 20 PES CHEIO | 720.620,00 | 416.234,00 | - | 304.386,00 |
| 1.6.0.0.06.02.06 - TAXA CONTEINERES VAZIO | 300.257,00 | 206.973,20 | - | 93.283,80 |
| 1.6.0.0.06.04 - SERVICOS GERAIS EVENTUAIS TAXA DEV P REQ TAB | 2.639.349,00 | 3.588.229,73 | 948.880,73 | - |
| 1.6.0.0.06.04.15 - TAXA FORNECIMENTOS DE ÝGUA | 85.348,00 | 54.726,21 | - | 30.621,79 |
| 1.6.0.0.06.04.16 - TAXA ENERGIA ELˆTRICA P/CAMINHÞO CONT. REFERENTE DIA | 2.154.272,00 | 3.168.545,20 | 1.014.273,20 | - |
| 1.6.0.0.06.04.17 - TAXA ENERGIA ELˆTRICA EQUIPAMENTO EL. DIVS. POR TONELADA | 7.982,00 | - | - | 7.982,00 |
| 1.6.0.0.06.04.18 - TAXA P/PESAGEM DE MERCADORIAS POR TONEL. | 57.536,00 | 215.137,28 | 157.601,28 | - |
| 1.6.0.0.06.04.19 - TAXA DE EMISSÃO DE CRACHÁS | | 1.750,00 | 1.750,00 | - |
| 1.6.0.0.06.04.21 - TAXA P/SERVI▯OS NÞO ESPECIFICADOS | 334.211,00 | 142.871,04 | - | 191.339,96 |
| 1.6.0.0.06.04.22 - TAXA DE QUALIFICAÇÃO/RENOVAÇÃO DE OPERADOR PORTUÁRIO | | 5.200,00 | 5.200,00 | - |
| 1.6.0.0.07 - SERVICOS DE ARMAZENAGEM | 22.180.521,00 | 28.745.517,97 | 6.564.996,97 | - |
| 1.6.0.0.07.01 - ARMAZENAGEM PROD AGRIC PORTUARIA GRANEIS | 15.395.610,00 | 22.701.615,80 | 7.306.005,80 | - |
| 1.6.0.0.07.01.00 - Armazenagem Prod. Agric Portuária Graneis | 15.395.610,00 | 22.701.615,80 | 7.306.005,80 | - |
| 1.6.0.0.07.02 - ARMAZENAGEM INTERNA E EXTERNA ESP TAB | 33.086,00 | 14.911,54 | - | 18.174,46 |
| 1.6.0.0.07.02.00 - Tx Conteiner Até 20 Pes/Dia-1Per(1A15D) | 33.086,00 | 14.911,54 | - | 18.174,46 |
| 1.6.0.0.07.03 - TAXA PARA CONTANERES ACIMA 20PES/DIA | 97.967,00 | 54.015,67 | - | 43.951,33 |
| 1.6.0.0.07.03.00 - Tx Conteiner Acima 20 Pes/Dia-1 Período | 97.967,00 | 54.015,67 | - | 43.951,33 |
| 1.6.0.0.07.04 - TAXA P CONTAINERE IMPORTACAO/DIA | 3.821.781,00 | 1.315.774,58 | - | 2.506.006,42 |
| 1.6.0.0.07.04.00 - Tx Conteiner Import/Dia-1Per (1 a 10 D) | 3.821.781,00 | 1.315.774,58 | - | 2.506.006,42 |

**COMPARATIVO DA RECEITA ORÇADA COM A ARRECADADA - CONSOLIDADO GERAL**
ANEXO 10 DA LEI FEDERAL Nº 4.320/64
**EXERCÍCIO DE 2012**

VALORES EM R$

| TÍTULOS | ORÇADA | ARRECADADA | DIFERENÇA PARA + | DIFERENÇA PARA - |
|---|---|---|---|---|
| 1.6.0.0.07.06 - TAXA P/ CONTAINERES ATE 20 PES/DIA | 4.407,00 | 5.538,40 | 1.131,40 | - |
| 1.6.0.0.07.06.00 - Tx Conteiner Até 20 Pes/Dia-2Periodo | 4.407,00 | 5.538,40 | 1.131,40 | - |
| 1.6.0.0.07.07 - TAXA P/ CONTAINERES ACIMA 20 PES/DIA | 18.494,00 | 10.859,52 | - | 7.634,48 |
| 1.6.0.0.07.07.00 - Tx Conteiner Acima 20 Pes/Dia-2Período | 18.494,00 | 10.859,52 | - | 7.634,48 |
| 1.6.0.0.07.08 - TAXA POR CONTAINERES IMPORTACAO/DIA | 601.345,00 | 1.037.268,50 | 435.923,50 | - |
| 1.6.0.0.07.08.00 - Tx Conteineres Importação/Dia-2Período | 601.345,00 | 1.037.268,50 | 435.923,50 | - |
| 1.6.0.0.07.10 - TAXA P/ CONTAINERES ATE 20 PES/DIA | 272,00 | 1.420,58 | 1.148,58 | - |
| 1.6.0.0.07.10.00 - Tx Conteineres Até 20 Pes/Dia-3Periodo | 272,00 | 1.420,58 | 1.148,58 | - |
| 1.6.0.0.07.11 - TAXA P/ CONTAINERES ACIMA 20 PES/DIA | 1.261,00 | 1.306,97 | 45,97 | - |
| 1.6.0.0.07.11.00 - Tx Conteineres Acima 20 Pes/Dia-3Período | 1.261,00 | 1.306,97 | 45,97 | - |
| 1.6.0.0.07.12 - TAXA P/ CONTAINERES NA IMPORTACAO/DIA | 1.005.598,00 | 2.544.582,98 | 1.538.984,98 | - |
| 1.6.0.0.07.12.00 - Tx Conteineres Importação/Dia-3Período | 1.005.598,00 | 2.544.582,98 | 1.538.984,98 | - |
| 1.6.0.0.07.14 - TAXA P/ CONTAINER ATE 20 PES/DIA | 31,00 | 40,46 | 9,46 | - |
| 1.6.0.0.07.14.00 - Tx Conteiner Até 20 Pes/Dia-4Periodo | 31,00 | 40,46 | 9,46 | - |
| 1.6.0.0.07.15 - TAXA P/ CONTAINER ACIMA DE 20 PES/DIA | 32,00 | 678,09 | 646,09 | - |
| 1.6.0.0.07.15.00 - Tx Conteiner Acima de 20 Pes/Dia-4Período | 32,00 | 678,09 | 646,09 | - |
| 1.6.0.0.07.19 - TAXA CARGA GERAL IMPORTACAO (1.5) | 692.106,00 | 449.508,02 | - | 242.597,98 |
| 1.6.0.0.07.19.00 - Taxa Carga Geral Import.(1.5)-1P(1A15D) | 692.106,00 | 449.508,02 | - | 242.597,98 |
| 1.6.0.0.07.20 - TAXA CARGA GERAL IMPORTACAO (2.5) | 154.152,00 | 154.310,65 | 158,65 | - |
| 1.6.0.0.07.20.00 - Taxa Carga Geral Import.(2.5)-2P(16A30D) | 154.152,00 | 154.310,65 | 158,65 | - |
| 1.6.0.0.07.21 - TAXA CARGA GERAL IMPORTACAO (3.5) | 333.017,00 | 155.638,28 | - | 177.378,72 |
| 1.6.0.0.07.21.00 - Taxa Carga Geral Import.(3.5)-3P(31A45D) | 333.017,00 | 155.638,28 | - | 177.378,72 |
| 1.6.0.0.07.22 - TAXA CARGA GERAL IMPORTACAO (4.5) | | 297.425,74 | 297.425,74 | - |
| 1.6.0.0.07.22.00 - TAXA CARGA GERAL IMPORT(4.5)-4P(46 EM D) | | 297.425,74 | 297.425,74 | - |
| 1.6.0.0.07.23 - TAXA P/ TONEL DE MERC EXPORTACAO C GERAL 1 PER | 9.508,00 | 622,19 | - | 8.885,81 |
| 1.6.0.0.07.23.00 - Taxa p/Tonel de Merc Export C Geral 1Per | 9.508,00 | 622,19 | - | 8.885,81 |
| 1.6.0.0.07.24 - TAXA P/ TONEL DE MERC EXPORTACAO GER 2 PERIODO | 9.021,00 | - | - | 9.021,00 |
| 1.6.0.0.07.24.00 - Taxa p/ Tonel de Merc Export C. Ger-2Per | 9.021,00 | - | - | 9.021,00 |
| 1.6.0.0.07.25 - TAXA P/ TONEL DE MERC EXPORTACAO C GERAL 3 PERIODO | 2.833,00 | - | - | 2.833,00 |
| 1.6.0.0.07.25.00 - Taxa p/Tonel de Merc Export C Geral 3Per | 2.833,00 | - | - | 2.833,00 |
| 1.6.0.0.13 - SERVICOS ADMINISTRATIVOS | 49.600.346,00 | 41.372.064,31 | - | 8.228.281,69 |
| 1.6.0.0.13.01 - SERVICOS DE INSCRICAO EM CONCURSOS PUBLICO | 57.218,00 | 1.731.000,28 | 1.673.782,28 | - |
| 1.6.0.0.13.01.00 - Serviços de Inscrição em Concursos Públicos | 57.218,00 | 1.731.000,28 | 1.673.782,28 | - |
| 1.6.0.0.13.02 - SERVICOS DE VENDAS DE EDITAIS | 281.814,00 | 8.000,90 | - | 273.813,10 |
| 1.6.0.0.13.02.01 - SERVICOS DE VENDAS DE EDITAIS - ADM DIR | 30.848,00 | 8.000,90 | - | 22.847,10 |
| 1.6.0.0.13.02.02 - SERVICOS DE VENDAS DE EDITAIS - ADM IND | 250.966,00 | - | - | 250.966,00 |
| 1.6.0.0.13.04 - SERVICOS DE EXPEDICAO DE CERTIFICADOS | | 14.640,00 | 14.640,00 | - |
| 1.6.0.0.13.04.00 - Serviços de Expedição de Certificados | | 14.640,00 | 14.640,00 | - |
| 1.6.0.0.13.07 - SERVICOS DE FOTOCOPIAS E/OU COPIAS HELIOGRAFICAS | 4.212,00 | 6.359,40 | 2.147,40 | - |
| 1.6.0.0.13.07.00 - Serv. de Fotocópias ou Cópias Heliográficas | 4.212,00 | 6.359,40 | 2.147,40 | - |
| 1.6.0.0.13.08 - SERVICOS DE INSCRICAO EM CONCURSO PUBLICO | | 3.138.600,08 | 3.138.600,08 | - |
| 1.6.0.0.13.08.00 - SERV. DE INSCRIÇÃO EM CONCURSOS | | 3.138.600,08 | 3.138.600,08 | - |
| 1.6.0.0.13.09 - SERVICO DE INSCRICAO EM VESTIBULAR | 695.045,00 | 1.677.340,00 | 982.295,00 | - |
| 1.6.0.0.13.09.00 - Serv. de Inscrição Vestibular | 695.045,00 | 1.677.340,00 | 982.295,00 | - |
| 1.6.0.0.13.10 - Selos de Fisc. Atos Registrais - Adm Ind. | 25.500.000,00 | 31.146.136,93 | 5.646.136,93 | - |
| 1.6.0.0.13.10.00 - Selos de Fisc. Atos Registrais - Adm. Ind. | 25.500.000,00 | 31.146.136,93 | 5.646.136,93 | - |
| 1.6.0.0.13.99 - OUTROS SERVICOS ADMINISTRATIVOS | 23.062.057,00 | 3.649.986,72 | - | 19.412.070,28 |

**COMPARATIVO DA RECEITA ORÇADA COM A ARRECADADA - CONSOLIDADO GERAL**
ANEXO 10 DA LEI FEDERAL Nº 4.320/64
**EXERCÍCIO DE 2012**

VALORES EM R$

| TÍTULOS | ORÇADA | ARRECADADA | DIFERENÇA PARA + | DIFERENÇA PARA - |
|---|---|---|---|---|
| 1.6.0.0.13.99.00 - Outros Serviços Administrativos | 23.062.057,00 | 3.649.986,72 | - | 19.412.070,28 |
| 1.6.0.0.14 - SERVICOS DE INSPECAO E FISCALIZACAO | 3.975.076,00 | 24.413.060,40 | 20.437.984,40 | - |
| 1.6.0.0.14.01 - INSPECAO DE PRODUTOS DE ORIGEM ANIMAL | 159.648,00 | 103.776,76 | - | 55.871,24 |
| 1.6.0.0.14.01.00 - Inspeção de Produtos de Origem Animal | 159.648,00 | 103.776,76 | - | 55.871,24 |
| 1.6.0.0.14.02 - FISCALIZAÇÃO DE INSUMOS, SEMENTES E AGROTÓXICOS | | 365.948,02 | 365.948,02 | - |
| 1.6.0.0.14.03 - DEFESA SANITARIA VEGETAL | 1.327.334,00 | 875.274,46 | - | 452.059,54 |
| 1.6.0.0.14.03.00 - Defesa Sanitária Vegetal | 1.327.334,00 | 875.274,46 | - | 452.059,54 |
| 1.6.0.0.14.04 - DEFESA SANITARIA ANIMAL | 964.525,00 | 882.405,02 | - | 82.119,98 |
| 1.6.0.0.14.04.00 - Defesa Sanitária Animal | 964.525,00 | 882.405,02 | - | 82.119,98 |
| 1.6.0.0.14.05 - CADE/EMBRATUR | 8.404,00 | - | - | 8.404,00 |
| 1.6.0.0.14.05.00 - Cade/Embratur | 8.404,00 | - | - | 8.404,00 |
| 1.6.0.0.14.07 - CLASSIFICACAO PRODUTOS DE ORIGEM VEGETAL | 1.470.082,00 | 978.914,21 | - | 491.167,79 |
| 1.6.0.0.14.07.00 - Classificação Produtos de Origem Vegetal | 1.470.082,00 | 978.914,21 | - | 491.167,79 |
| 1.6.0.0.14.09 - SERVICOS DE PERICIA,AVALIACAO,LAUDOS TEC | 45.083,00 | 12.961,31 | - | 32.121,69 |
| 1.6.0.0.14.09.00 - Serviços de Perícia,Avaliação,Laudos Tec | 45.083,00 | 12.961,31 | - | 32.121,69 |
| 1.6.0.0.14.10 - Serviços de Inspeção e Fiscalização - FATMA | - | 21.193.780,62 | 21.193.780,62 | - |
| 1.6.0.0.14.10.01 - Taxa de Serviço de Inspeção e Licenciamento Ambiental | - | 19.722.235,84 | 19.722.235,84 | - |
| 1.6.0.0.14.10.02 - Taxa de Serviço de Inspeção da Exploração da Vegetação | - | 667.400,58 | 667.400,58 | - |
| 1.6.0.0.14.10.03 - Taxa de Serviço de Inspeção e Expedição de Certidões Ambientaisl | - | 631.621,14 | 631.621,14 | - |
| 1.6.0.0.14.10.04 - PARECER E ANÁLISE - EIA/RIMA | | 172.523,06 | 172.523,06 | - |
| 1.6.0.0.15 - SERVICOS DE METEREOLOGIA | 844.846,00 | 816.591,25 | - | 28.254,75 |
| 1.6.0.0.15.00 - Serviços de Meteorologia | 844.846,00 | 816.591,25 | - | 28.254,75 |
| 1.6.0.0.15.00.00 - Serviços de Meteorologia | 844.846,00 | 816.591,25 | - | 28.254,75 |
| 1.6.0.0.16 - SERVICOS EDUCACIONAIS | 1.448.363,00 | 618.819,34 | - | 829.543,66 |
| 1.6.0.0.16.02 - CURSOS TECNICOS | 120.894,00 | 22.123,50 | - | 98.770,50 |
| 1.6.0.0.16.02.00 - CURSOS TÉCNICOS | 120.894,00 | 22.123,50 | - | 98.770,50 |
| 1.6.0.0.16.03 - SERV. EDUC. TX E EMOLUMENTOS - UDESC | 310.380,00 | 454.202,64 | 143.822,64 | - |
| 1.6.0.0.16.03.00 - Serv. Educ. Tx. e Emolumentos - UDESC | 310.380,00 | 454.202,64 | 143.822,64 | - |
| 1.6.0.0.16.07 - SERV. EDUC. TX. E EMOLUMENTOS - ENA | 985.320,00 | 142.493,20 | - | 842.826,80 |
| 1.6.0.0.16.99 - OUTROS SERVI?OS EDUCACIONAIS | 31.769,00 | - | - | 31.769,00 |
| 1.6.0.0.16.99.00 - Outros Serviços Educacionais | 31.769,00 | - | - | 31.769,00 |
| 1.6.0.0.17 - SERVICOS AGROPECUARIOS | 39.175,00 | - | - | 39.175,00 |
| 1.6.0.0.19 - SERVICOS RECREATIVOS E CULTURAIS | 897.736,00 | 195.952,71 | - | 701.783,29 |
| 1.6.0.0.19.21 - MUSEU HISTORICO DE SANTA CATARINA | 21.896,00 | 15.700,00 | - | 6.196,00 |
| 1.6.0.0.19.21.00 - Museu Histórico de Santa Catarina | 21.896,00 | 15.700,00 | - | 6.196,00 |
| 1.6.0.0.19.22 - TAXA DE JOGOS E EVENTOS ESPORTIVOS | 328.440,00 | - | - | 328.440,00 |
| 1.6.0.0.19.22.00 - Taxa de Jogos e Eventos Esportivos | 328.440,00 | - | - | 328.440,00 |
| 1.6.0.0.19.23 - INGRESSOS DE EVENTOS CULTURAIS | 547.400,00 | 180.252,71 | - | 367.147,29 |
| 1.6.0.0.19.23.00 - INGRESSOS DE EVENTOS CULTURAIS | 547.400,00 | 180.252,71 | - | 367.147,29 |
| 1.6.0.0.20 - SERVICOS DE CONSULTORIA,ASSIST. TECNICA E ANALISE DE PROJETO | 11.331.695,00 | 10.354.831,15 | - | 976.863,85 |
| 1.6.0.0.20.01 - CONSULTORIA TECNICA | 151.378,00 | 265.324,84 | 113.946,84 | - |
| 1.6.0.0.20.01.00 - Consultoria Técnica | 151.378,00 | 265.324,84 | 113.946,84 | - |
| 1.6.0.0.20.02 - ANALISE DE SOLOS | 526.361,00 | 593.472,65 | 67.111,65 | - |
| 1.6.0.0.20.02.00 - Análise de Solos | 526.361,00 | 593.472,65 | 67.111,65 | - |
| 1.6.0.0.20.03 - ANALISE DE AGUA | 127.348,00 | 122.855,92 | - | 4.492,08 |
| 1.6.0.0.20.03.00 - Análise de Água | 127.348,00 | 122.855,92 | - | 4.492,08 |
| 1.6.0.0.20.04 - ANALISE DE SEMENTES | 4.314,00 | 4.460,00 | 146,00 | - |

**COMPARATIVO DA RECEITA ORÇADA COM A ARRECADADA - CONSOLIDADO GERAL**
ANEXO 10 DA LEI FEDERAL Nº 4.320/64
**EXERCÍCIO DE 2012**

VALORES EM R$

| TÍTULOS | ORÇADA | ARRECADADA | DIFERENÇA PARA + | DIFERENÇA PARA - |
|---|---|---|---|---|
| 1.6.0.0.20.04.00 - Análise de Sementes | 4.314,00 | 4.460,00 | 146,00 | - |
| 1.6.0.0.20.05 - OUTRAS ANALISES | 192.574,00 | 152.999,28 | - | 39.574,72 |
| 1.6.0.0.20.05.00 - Outras Análises | 192.574,00 | 152.999,28 | - | 39.574,72 |
| 1.6.0.0.20.06 - PLANO DE CREDITO RURAL | 364.379,00 | - | - | 364.379,00 |
| 1.6.0.0.20.07 - ELABORACAO E SUPERVISAO DE PROJETOS | 2.868.104,00 | 2.656.560,44 | - | 211.543,56 |
| 1.6.0.0.20.07.00 - Elaboração e Supervisão de Projetos | 2.868.104,00 | 2.656.560,44 | - | 211.543,56 |
| 1.6.0.0.20.08 - PRESTACAO DE ASSIST. TECN. E EXT. RURAL | 7.097.237,00 | 6.559.158,02 | - | 538.078,98 |
| 1.6.0.0.20.08.00 - Prestação de Assist. Tecn. e Ext. Rural | 7.097.237,00 | 6.559.158,02 | - | 538.078,98 |
| 1.6.0.0.21 - SERVICOS DE HOSPEDAGEM E ALIMENTACAO | 784.004,00 | 448.996,52 | - | 335.007,48 |
| 1.6.0.0.21.00 - Serviços de Hospedagem e Alimentação | 784.004,00 | 448.996,52 | - | 335.007,48 |
| 1.6.0.0.21.00.00 - Serviços de Hospedagem e Alimentação | 784.004,00 | 448.996,52 | - | 335.007,48 |
| 1.6.0.0.24 - SERVICOS DE REGISTRO DO COMERCIO | 15.122.339,00 | 17.292.140,53 | 2.169.801,53 | - |
| 1.6.0.0.24.00 - Serviços de Registro do Comércio | 15.122.339,00 | 17.292.140,53 | 2.169.801,53 | - |
| 1.6.0.0.24.00.00 - Serviços de Registro do Comércio | 15.122.339,00 | 17.292.140,53 | 2.169.801,53 | - |
| 1.6.0.0.39 - SERVIÇOS VETERINÁRIOS | - | 775.622,56 | 775.622,56 | - |
| 1.6.0.0.39.01 - SERVIÇOS LABORATORIAIS DE ANIMAIS | - | 775.622,56 | 775.622,56 | - |
| 1.6.0.0.39.01.00 - SERVIÇOS LABORATORIAIS DE ANIMAIS | - | 775.622,56 | 775.622,56 | - |
| 1.6.0.0.99 - OUTROS SERVICOS | 2.177.557,00 | 4.222.364,81 | 2.044.807,81 | - |
| 1.6.0.0.99.00 - Outros Serviços | 2.177.557,00 | 4.222.364,81 | 2.044.807,81 | - |
| 1.6.0.0.99.00.00 - Outros Serviços | 2.177.557,00 | 4.222.364,81 | 2.044.807,81 | - |
| 1.7 - TRANSFERENCIAS CORRENTES | 4.952.471.058,00 | 4.599.953.753,08 | - | 352.517.304,92 |
| 1.7.2 - TRANSFERENCIAS INTERGOVERNAMENTAIS | 4.018.252.026,00 | 3.680.850.525,95 | - | 337.401.500,05 |
| 1.7.2.1 - TRANSFERENCIA DA UNIAO | 2.158.252.026,00 | 1.967.905.033,24 | - | 190.346.992,76 |
| 1.7.2.1.01 - PARTICIPACAO NA RECEITA DA UNIAO | 1.202.778.377,00 | 1.055.319.724,34 | - | 147.458.652,66 |
| 1.7.2.1.01.01 - COTA-PARTE DO FUNDO PARTICIPACAO ESTADO E DISTRITO FEDERAL | 830.364.113,00 | 792.907.861,61 | - | 37.456.251,39 |
| 1.7.2.1.01.01.00 - Cota-Parte do Fundo Participação Estado e DF | 830.364.113,00 | 792.907.861,61 | - | 37.456.251,39 |
| 1.7.2.1.01.12 - COTA-PARTE DO IMPOSTO SOBRE PRODUTOS INDUSTRIALIZADOS - IPI | 293.825.571,00 | 221.439.939,73 | - | 72.385.631,27 |
| 1.7.2.1.01.12.01 - COTA-PARTE DO IPI- ESTADUAL | 220.369.178,00 | 166.079.954,77 | - | 54.289.223,23 |
| 1.7.2.1.01.12.02 - COTA-PARTE DO IPI - MUNICIPAL | 73.456.393,00 | 55.359.984,96 | - | 18.096.408,04 |
| 1.7.2.1.01.13 - Cota-Parte CIDE - Contrib. Intervenção no Domínio Econômico | 78.588.693,00 | 40.970.209,09 | - | 37.618.483,91 |
| 1.7.2.1.01.13.01 - Cota-Parte Cide - Estadual | 60.135.072,00 | 30.727.656,82 | - | 29.407.415,18 |
| 1.7.2.1.01.13.02 - Cota-Parte Cide - Municipal | 18.453.621,00 | 10.242.552,27 | - | 8.211.068,73 |
| 1.7.2.1.01.32 - Cotaparte Imp.s/Op.Créd.,Câmbio, Seg ou Rel.Tit.ou Valores Mobiliários - Comerc. Ouro | | 1.713,91 | 1.713,91 | - |
| 1.7.2.1.01.32.00 - Cotaparte Imp.s/Op.Créd.,Câmbio, Seg ou Rel.Tit.ou Valores Mobiliários - Comerc. Ouro | | 1.713,91 | 1.713,91 | - |
| 1.7.2.1.22 - TRANSF.DE COMPENS.FINANC. PELA EXPLOR. RECURSOS NATURAIS | 39.716.375,00 | 28.725.064,76 | - | 10.991.310,24 |
| 1.7.2.1.22.11 - COTA-PARTE COMP FINANC RECURSOS HIDRICOS | 33.267.183,00 | 22.078.002,33 | - | 11.189.180,67 |
| 1.7.2.1.22.11.00 - Cota-Parte Comp. Financ. Recursos Hídricos | 33.267.183,00 | 22.078.002,33 | - | 11.189.180,67 |
| 1.7.2.1.22.20 - COTA-PARTE COMP FINANC UTIL REC MINERAIS | 3.970.364,00 | 3.436.976,00 | - | 533.388,00 |
| 1.7.2.1.22.20.00 - Cota-Parte Comp. Financ. Rec. Minerais - CFEM | 3.970.364,00 | 3.436.976,00 | - | 533.388,00 |
| 1.7.2.1.22.70 - COTA-PARTE DO FUNDO ESP DO PETROLEO-FEP | 2.478.828,00 | 3.210.086,43 | 731.258,43 | - |
| 1.7.2.1.22.70.00 - Cota-Parte do Fundo Esp. do Petróleo-FEP | 2.478.828,00 | 3.210.086,43 | 731.258,43 | - |
| 1.7.2.1.33 - TRANSFERENCIAS REC DO SISTEMA UNICO DE SAUDE - SUS - REPAS | 593.734.577,00 | 454.697.423,15 | - | 139.037.153,85 |
| 1.7.2.1.33.11 - ATENÇÃO BÁSICA | 949.395,00 | 145.360,00 | - | 804.035,00 |
| 1.7.2.1.33.11.30 - PISO DE ATENÇÃO BÁSICA VARIÁVEL (PAB VARIÁVAL) | 168.057,00 | 60.000,00 | - | 108.057,00 |
| 1.7.2.1.33.11.35 - FATOR INCENTIVO ATENÇÃO BÁSICA - POVOS INDÍGENAS | 37.223,00 | 40.000,00 | 2.777,00 | - |
| 1.7.2.1.33.11.36 - INCENTIVO ATENÇÃO A SAÚDE - SISTEMA PENITENCIÁRIO | | 45.360,00 | 45.360,00 | - |
| 1.7.2.1.33.11.39 - OUTROS PROGRAMAS FINANC. POR TRANSF. FUNDO A FUNDO | 744.115,00 | - | - | 744.115,00 |

**COMPARATIVO DA RECEITA ORÇADA COM A ARRECADADA - CONSOLIDADO GERAL**
ANEXO 10 DA LEI FEDERAL Nº 4.320/64
**EXERCÍCIO DE 2012**

VALORES EM R$

| TÍTULOS | ORÇADA | ARRECADADA | DIFERENÇA PARA + | DIFERENÇA PARA - |
|---|---|---|---|---|
| 1.7.2.1.33.12 - MÉDIA E ALTA COMPLEXIDADE AMBULATORIAL E HOSPITAR | 467.878.967,00 | 380.161.067,83 | - | 87.717.899,17 |
| 1.7.2.1.33.12.10 - LIMITE FINANCEIRO DA MAC AMBULATORIAL E HOSPITALAR | | 1.820.000,00 | 1.820.000,00 | - |
| 1.7.2.1.33.12.11 - TETO ESTADUAL DA MÉDIA E ALTA COMPLEXIDADE AMBULATORIAL E HOSPITALAR | 403.832.640,00 | 307.739.890,61 | - | 96.092.749,39 |
| 1.7.2.1.33.12.12 - SAMU - SERVIÇOS DE ATENDIMENTO MÓVEL DE URGÊNCIA | 10.560.441,00 | 8.904.000,00 | - | 1.656.441,00 |
| 1.7.2.1.33.12.13 - CEO - CENTROS DE ESPECIALIDADES ODONTOLÓGICAS | | 2.200,00 | 2.200,00 | - |
| 1.7.2.1.33.12.15 - CEREST - CENTRO DE REFERÊNCIA DE SAÚDE DO TRABALHADOR | 416.024,00 | 480.000,00 | 63.976,00 | - |
| 1.7.2.1.33.12.20 - FAEC - FUNDO DE AÇÕES ESTRATÉGICA E COMPENSAÇÃO | 53.069.862,00 | 60.109.732,04 | 7.039.870,04 | - |
| 1.7.2.1.33.12.99 - OUTROS PROGRAMAS FINANC. TRANSF. FUNDO A FUNDO | | 1.105.245,18 | 1.105.245,18 | - |
| 1.7.2.1.33.13 - VIGILÂNCIA EM SAÚDE | 11.911.512,00 | 9.788.370,83 | - | 2.123.141,17 |
| 1.7.2.1.33.13.10 - VIGILÂNCIA EPIDEMIOLÓGICA E AMBIENTAL EM SAÚDE | 4.248.483,00 | 5.924.979,24 | 1.676.496,24 | - |
| 1.7.2.1.33.13.20 - VIGILÂNCIA SANITÁRIA | 5.003.887,00 | 2.374.147,49 | - | 2.629.739,51 |
| 1.7.2.1.33.13.30 - OUTROS PROGRAMAS FINANCIADOS POR TRANSFERÊNCIAS FUNDO A FUNDO | 2.659.142,00 | 1.489.244,10 | - | 1.169.897,90 |
| 1.7.2.1.33.14 - ASSISTÊNCIA FARMACÊUTICA | 99.518.263,00 | 53.294.012,27 | - | 46.224.250,73 |
| 1.7.2.1.33.14.30 - COMPONENTE MEDICAMENTOS DE DISPENSAÇÃO EXCEPCIONAL | 98.173.521,00 | 38.818.476,66 | - | 59.355.044,34 |
| 1.7.2.1.33.14.31 - AÇÕES JUDICIAIS DE MEDICAMENTOS EXCEPCIONAIS | 1.344.742,00 | 14.475.535,61 | 13.130.793,61 | - |
| 1.7.2.1.33.15 - GESTÃO SUS | 11.574.301,00 | 6.032.357,59 | - | 5.541.943,41 |
| 1.7.2.1.33.15.10 - QUALIFICAÇÃO DA GESTÃO DO SUS | 6.862.860,00 | 3.978.277,24 | - | 2.884.582,76 |
| 1.7.2.1.33.15.20 - IMPLANTAÇÃO DE AÇÕES E SERVIÇOS DE SAÚDE | 4.711.441,00 | 280.000,00 | - | 4.431.441,00 |
| 1.7.2.1.33.15.30 - OUTROS PROGRAMAS FINANCIADOS POR TRANSFERÊNCIAS FUNDO A FUNDO | | 1.774.080,35 | 1.774.080,35 | - |
| 1.7.2.1.33.99 - OUTRAS TRANSF FUNDO A FUNDO | 1.902.139,00 | 5.276.254,63 | 3.374.115,63 | - |
| 1.7.2.1.33.99.00 - Outras Transferências Fundo a Fundo | 1.902.139,00 | 5.276.254,63 | 3.374.115,63 | - |
| 1.7.2.1.34 - TRANSFERENCIA DE RECURSOS DO FUNDO NAC. ASSISTENCIA SOCIAL | 598.743,00 | 1.232.499,75 | 633.756,75 | - |
| 1.7.2.1.34.00 - Transf. Rec. Fundo Nac. Assistência Social - FNAS | 598.743,00 | 1.232.499,75 | 633.756,75 | - |
| 1.7.2.1.34.00.00 - Transf. Rec. Fundo Nac. Assistência Social - FNAS | 598.743,00 | 1.232.499,75 | 633.756,75 | - |
| 1.7.2.1.35 - TRANSF RECURSOS FUNDO NACIONAL DESENVOLVIMENTO EDUCACAO FNDE | 246.932.661,00 | 295.539.113,46 | 48.606.452,46 | - |
| 1.7.2.1.35.01 - TRANSFERENCIAS DO SALARIO EDUCACAO | 149.486.059,00 | 163.806.665,09 | 14.320.606,09 | - |
| 1.7.2.1.35.01.00 - Transferências do Salário-Educação | 149.486.059,00 | 163.806.665,09 | 14.320.606,09 | - |
| 1.7.2.1.35.02 - TRANSFERÊNCIAS DIRETAS DO FNDE REF. AO PROG. DINHEIRO DIRETO NA ESCOLA PDDE | 15.021.602,00 | - | - | 15.021.602,00 |
| 1.7.2.1.35.02.00 - TRANSFERÊNCIAS DIRETAS DO FNDE REF. AO PROG. DINHEIRO DIRETO NA ESCOLA PDDE | 15.021.602,00 | - | - | 15.021.602,00 |
| 1.7.2.1.35.03 - TRANSFERÊNCIAS DIRETAS DO FNDE REF. AO PROG. NACIONAL DE ALIMENTAÇÃO ESCOLAR - PNAE | 54.740.000,00 | - | - | 54.740.000,00 |
| 1.7.2.1.35.03.00 - TRANSFERÊNCIAS DIRETAS DO FNDE REF. AO PROG. NACIONAL DE ALIMENTAÇÃO ESCOLAR - PNAE | 54.740.000,00 | - | - | 54.740.000,00 |
| 1.7.2.1.35.99 - OUTRAS TRANSFERENCIAS DIRETAS FUNDO NACIONAL DE DESENVOLVIME | 27.685.000,00 | 131.732.448,37 | 104.047.448,37 | - |
| 1.7.2.1.35.99.01 - Outras Transferências Dir. FNDE - Adm Direta | 27.370.000,00 | 131.732.448,37 | 104.362.448,37 | - |
| 1.7.2.1.35.99.02 - OUTRAS TRANSFERENCIAS FNDE-ADM DIRETA | 315.000,00 | - | - | 315.000,00 |
| 1.7.2.1.36 - TRANSF FINANC ICMS DESON - LC N 87/96 | 74.491.293,00 | 52.522.908,72 | - | 21.968.384,28 |
| 1.7.2.1.36.00 - Transf. Financeiras do ICMS - Desoneração - L.C. N. 87/96 | 74.491.293,00 | 52.522.908,72 | - | 21.968.384,28 |
| 1.7.2.1.36.00.00 - Transf. Financeiras do ICMS - Desoneração - L.C. N. 87/96 | 74.491.293,00 | 52.522.908,72 | - | 21.968.384,28 |
| 1.7.2.1.99 - OUTRAS TRANSFERENCIAS DA UNIAO | - | 79.868.299,06 | 79.868.299,06 | - |
| 1.7.2.1.99.01 - OUTRAS TRANSFERENCIAS DA UNIAO/TESOURO | | 44.278.357,50 | 44.278.357,50 | - |
| 1.7.2.1.99.01.00 - Outras Transferências da União - FEX (Aux. Fom.Export) Tesouro | | 44.278.357,50 | 44.278.357,50 | - |
| 1.7.2.1.99.03 - OUTRAS TRANSFERENCIAS DA UNIAO - ADM IND | - | 4.464.941,56 | 4.464.941,56 | - |
| 1.7.2.1.99.03.00 - Outras Transferências da União - Adm. Indireta | - | 4.464.941,56 | 4.464.941,56 | - |
| 1.7.2.1.99.07 - TRANSF. UNIAO SITUACAO EMERG E CALAMIDAD | | 21.125.000,00 | 21.125.000,00 | - |
| 1.7.2.1.99.07.00 - Outras Transferências da União - Situação de Emergência e Calamidade | | 21.125.000,00 | 21.125.000,00 | - |
| 1.7.2.1.99.08 - Outras Transferências da União - Situação de Emergência e Calamidade FR0232 | | 10.000.000,00 | 10.000.000,00 | - |
| 1.7.2.1.99.08.00 - Outras Transferências da União - Situação de Emergência e Calamidade FR0232 | | 10.000.000,00 | 10.000.000,00 | - |
| 1.7.2.4 - TRANSFERENCIAS MULTIGOVERNAMENTAIS | 1.860.000.000,00 | 1.712.945.492,71 | - | 147.054.507,29 |

**COMPARATIVO DA RECEITA ORÇADA COM A ARRECADADA - CONSOLIDADO GERAL**
ANEXO 10 DA LEI FEDERAL Nº 4.320/64
**EXERCÍCIO DE 2012**

VALORES EM R$

| TÍTULOS | ORÇADA | ARRECADADA | DIFERENÇA PARA + | DIFERENÇA PARA - |
|---|---|---|---|---|
| 1.7.2.4.01 - TRANSFERENCIAS RECURSOS FUNDEF | 1.860.000.000,00 | 1.712.945.492,71 | - | 147.054.507,29 |
| 1.7.2.4.01.00 - Transferências de Recursos do FUNDEB | 1.860.000.000,00 | 1.712.945.492,71 | - | 147.054.507,29 |
| 1.7.2.4.01.00.00 - Transferências de Recursos do FUNDEB | 1.860.000.000,00 | 1.712.945.492,71 | - | 147.054.507,29 |
| 1.7.3 - TRANSFERENCIA DE INSTITUICOES PRIVADAS | 840.968.869,00 | 809.576.428,10 | - | 31.392.440,90 |
| 1.7.3.0 - TRANSFERENCIAS DE INSTITUICOES PRIVADAS | 840.968.869,00 | 809.576.428,10 | - | 31.392.440,90 |
| 1.7.3.0.01 - CONTRIBUICOES, DOACOES DE INCENTIVOS FISCAIS | 446.924.456,00 | 469.343.833,01 | 22.419.377,01 | - |
| 1.7.3.0.01.01 - TRANSFERENCIAS DE INSTITUICOES PRIVADAS - FUNDOSOCIAL ESTA | 346.462.399,00 | 366.156.703,52 | 19.694.304,52 | - |
| 1.7.3.0.01.01.01 - 3700 - ICMS CTA GRAFICA | 292.694.477,00 | 304.576.046,14 | 11.881.569,14 | - |
| 1.7.3.0.01.01.02 - 3719 - ICMS NOTIFICACAO FISCAL | | 1.931.831,04 | 1.931.831,04 | - |
| 1.7.3.0.01.01.03 - 3727 - ICMS DIVIDA ATIVA | | 4.190.211,07 | 4.190.211,07 | - |
| 1.7.3.0.01.01.05 - 3751 - DOACAO | 45.076.128,00 | 54.005.397,39 | 8.929.269,39 | - |
| 1.7.3.0.01.01.07 - 3778 - IPVA DIVIDA ATIVA | | 12.469,16 | 12.469,16 | - |
| 1.7.3.0.01.01.09 - 3794 - ITCMD DIVIDA ATIVA | | 135,35 | 135,35 | - |
| 1.7.3.0.01.01.10 - 3743 - TJSC CUSTAS DIVIDA ATIVA | | 3.964,27 | 3.964,27 | - |
| 1.7.3.0.01.01.20 - 3670 - ICMS - PARCELAMENTO SUMÁRIO | 4.012.888,00 | 1.436.649,10 | - | 2.576.238,90 |
| 1.7.3.0.01.01.21 - 3689 - ICMS - PARCELAMENTO SUMÁRIO ART. 2 MP 146/2008 | 4.678.906,00 | - | - | 4.678.906,00 |
| 1.7.3.0.01.02 - TRANSF.INST.PRIVADAS FDOSOCIAL MUNICIPAL | 100.462.057,00 | 103.187.129,49 | 2.725.072,49 | - |
| 1.7.3.0.01.02.00 - Transf. Instit. Priv.-FUNDOSOCIAL-Municipal | 100.462.057,00 | 103.187.129,49 | 2.725.072,49 | - |
| 1.7.3.0.02 - APLICACAO NA CULTURA TURISMO E ESPORTE | 327.630.001,00 | 214.008.628,87 | - | 113.621.372,13 |
| 1.7.3.0.02.01 - FUNCULTURAL | - | 34.780.131,26 | 34.780.131,26 | - |
| 1.7.3.0.02.01.01 - 3832 - APLICACAO NO FUNCULTURAL | - | 34.780.131,26 | 34.780.131,26 | - |
| 1.7.3.0.02.02 - FUNTURISMO | - | 80.570.123,83 | 80.570.123,83 | - |
| 1.7.3.0.02.02.01 - 3859 - APLICACAO NO FUNTURISMO | - | 80.315.990,02 | 80.315.990,02 | - |
| 1.7.3.0.02.02.03 - 3859 - RECURSOS VINCULADOS A PROJETOS (60%) | | 152.480,29 | 152.480,29 | - |
| 1.7.3.0.02.02.04 - 3859 - APLICACAO EM INSTITUICOES DE DIREITO PUBLICO (40%) | | 101.653,52 | 101.653,52 | - |
| 1.7.3.0.02.03 - FUNDESPORTE | - | 45.282.250,00 | 45.282.250,00 | - |
| 1.7.3.0.02.03.01 - 3875 - APLICACAO NO FUNDESPORTE | - | 45.032.250,00 | 45.032.250,00 | - |
| 1.7.3.0.02.03.03 - 3875 - RECURSOS VINCULADOS A PROJETOS (60%) | | 150.000,00 | 150.000,00 | - |
| 1.7.3.0.02.03.04 - 3875 - APLICACAO EM INSTITUICOES DE DIREITO PUBLICO (40%) | | 100.000,00 | 100.000,00 | - |
| 1.7.3.0.02.04 - TRANSF.INTITUICOES PRIVADAS-SEITEC-MUNICIPAL | 81.907.501,00 | 53.376.123,78 | - | 28.531.377,22 |
| 1.7.3.0.02.04.00 - Transferências de Instituições Privadas- SEITEC - Municipal | 81.907.501,00 | 53.376.123,78 | - | 28.531.377,22 |
| 1.7.3.0.02.05 - DOAÇÕES SEITEC | 245.722.500,00 | - | - | 245.722.500,00 |
| 1.7.3.0.02.05.00 - DOAÇÕES SEITEC | 245.722.500,00 | - | - | 245.722.500,00 |
| 1.7.3.0.05 - TRANSFERENCIAS DE INSTITUICOES PRIVADAS - FUNDOS | 66.414.412,00 | 115.402.739,80 | 48.988.327,80 | - |
| 1.7.3.0.05.01 - TRANSFERENCIAS DE INSTITUICOES PRIVADAS - FUNDO PRO EMPREGO | 24.617.865,00 | 35.405.923,80 | 10.788.058,80 | - |
| 1.7.3.0.05.01.00 - Transferências de Instituições Privadas-Fundo Pró-Emprego | 24.617.865,00 | 35.405.923,80 | 10.788.058,80 | - |
| 1.7.3.0.05.03 - TR.INST.PRIV-FDO APOIO A MANUT.E AO DESENV.EDUCACAO SUPERIOR | 19.950.088,00 | 51.713.533,91 | 31.763.445,91 | - |
| 1.7.3.0.05.03.00 - Transferências de Instituições Privadas-Fundo Educ. Superior | 19.950.088,00 | 51.713.533,91 | 31.763.445,91 | - |
| 1.7.3.0.05.04 - TRANSFERENCIA DE AGROINDUSTRIAS - FDR | 21.846.459,00 | 12.536.443,25 | - | 9.310.015,75 |
| 1.7.3.0.05.04.00 - Transferências de Agroindústrias - FDR | 21.846.459,00 | 12.536.443,25 | - | 9.310.015,75 |
| 1.7.3.0.05.05 - TRANSFERÊNCIAS DE INSTITUIÇÕES PRIVADAS-FUNDO ESTADUAL DE DEFESA CIVIL | | 15.639.169,68 | 15.639.169,68 | - |
| 1.7.3.0.05.06 - TRANSFERÊNCIAS DE INSTITUIÇÕES PRIVADAS-FUNDO DOS DIREITOS DA CRIANÇA E DO ADOLESCENTE | | 107.669,16 | 107.669,16 | - |
| 1.7.3.0.06 - TRANSFERÊNCIAS DE INSTITUIÇÕES PRIVADAS - FAPESC | - | 9.471.458,50 | 9.471.458,50 | - |
| 1.7.3.0.06.01 - TRANSFERÊNCIAS DE EMPRESAS PRODUTORAS DE BENS E SERVIÇOS DE INFORMÁTICA | - | 269.830,44 | 269.830,44 | - |
| 1.7.3.0.06.01.00 - TRANSFERÊNCIAS DE EMPRESAS PRODUTORAS DE BENS E SERVIÇOS DE INFORMÁTICA | - | 269.830,44 | 269.830,44 | - |
| 1.7.3.0.06.02 - TRANSFERÊNCIAS DE EMPRESAS PRODUTORAS DE VINHO | - | 1.414,58 | 1.414,58 | - |
| 1.7.3.0.06.02.00 - TRANSFERÊNCIAS DE EMPRESAS PRODUTORAS DE VINHO | - | 1.414,58 | 1.414,58 | - |

**COMPARATIVO DA RECEITA ORÇADA COM A ARRECADADA - CONSOLIDADO GERAL**
ANEXO 10 DA LEI FEDERAL Nº 4.320/64
**EXERCÍCIO DE 2012**

VALORES EM R$

| TÍTULOS | ORÇADA | ARRECADADA | DIFERENÇA PARA + | DIFERENÇA PARA - |
|---|---|---|---|---|
| 1.7.3.0.06.05 - TRANSFERÊNCIAS DE INSTITUIÇÕES PRIVADAS A FAPESC | - | 9.200.213,48 | 9.200.213,48 | - |
| 1.7.3.0.06.05.00 - TRANSFERÊNCIAS DE INSTITUIÇÕES PRIVADAS A FAPESC | - | 9.200.213,48 | 9.200.213,48 | - |
| 1.7.3.0.07 - TRANSFERÊNCIAS DE INSTITUIÇÕES PRIVADAS -FUNDAÇÃO CAT. DE CULTURA | | 1.349.767,92 | 1.349.767,92 | - |
| 1.7.5 - TRANSFERENCIAS DE PESSOAS | | 1.395,00 | 1.395,00 | - |
| 1.7.5.0 - TRANSFERENCIAS DE PESSOAS | | 1.395,00 | 1.395,00 | - |
| 1.7.5.0.02 - TRANSF. DE PESSOAS - ADM. INDIRETA | | 495,00 | 495,00 | - |
| 1.7.5.0.02.00 - Transferências de Pessoas - Administração Indireta | | 495,00 | 495,00 | - |
| 1.7.5.0.02.00.00 - Transferências de Pessoas - Administração Indireta | | 495,00 | 495,00 | - |
| 1.7.5.0.05 - TRANSFERÊNCIAS DE PESSOAS - FUNDAÇÃO | | 900,00 | 900,00 | - |
| 1.7.6 - TRANSFERENCIAS DE CONVENIOS | 93.250.163,00 | 109.525.404,03 | 16.275.241,03 | - |
| 1.7.6.1 - TRANSFERENCIAS DE CONVENIOS DA UNIAO E DE SUAS ENTIDADES | 89.898.762,00 | 88.544.859,40 | - | 1.353.902,60 |
| 1.7.6.1.01 - TRANSFERENCIAS DE CONVENIOS DA UNIAO PARA O SUS | 11.057.480,00 | 95.036,27 | - | 10.962.443,73 |
| 1.7.6.1.01.00 - TRANSFERÊNCIAS DE CONVÊNIOS DA UNIÃO PARA SUS | 11.057.480,00 | 95.036,27 | - | 10.962.443,73 |
| 1.7.6.1.01.00.00 - TRANSFERÊNCIAS DE CONVÊNIOS DA UNIÃO PARA SUS | 11.057.480,00 | 95.036,27 | - | 10.962.443,73 |
| 1.7.6.1.99 - OUTRAS TRANSFERENCIAS DE CONVENIOS UNIAO | 78.841.282,00 | 88.449.823,13 | 9.608.541,13 | - |
| 1.7.6.1.99.01 - TRANSFERENCIA CONVENIO UNIAO - ADM DIR | 25.984.889,00 | 36.251.724,29 | 10.266.835,29 | - |
| 1.7.6.1.99.01.00 - Transf. Convênios União - Administração Direta | 25.984.889,00 | 36.251.724,29 | 10.266.835,29 | - |
| 1.7.6.1.99.02 - TRANSFERENCIA CONVENIO UNIAO - ADM IND | 52.856.393,00 | 52.198.098,84 | - | 658.294,16 |
| 1.7.6.1.99.02.00 - Transf. Convênios União - Administração Indireta | 52.856.393,00 | 52.198.098,84 | - | 658.294,16 |
| 1.7.6.2 - TRANS CONV ESTADOS E DO D FED E SUAS ENT | | 340.000,00 | 340.000,00 | - |
| 1.7.6.3 - TRANSFERENCIAS DE CONVENIOS DOS MUNIC E DE SUAS ENTIDADES | - | 1.821.251,89 | 1.821.251,89 | - |
| 1.7.6.3.99 - OUTRAS TRANSFERENCIAS DE CONV DOS MUNICIPIOS | - | 1.821.251,89 | 1.821.251,89 | - |
| 1.7.6.3.99.01 - A | | 89.340,09 | 89.340,09 | - |
| 1.7.6.3.99.02 - OUTRAS TRANSF CONV MUNICIPIOS - ADM IND | - | 1.731.911,80 | 1.731.911,80 | - |
| 1.7.6.3.99.02.00 - Outras Transferências Convênios Municípios - Adm. Indireta | - | 1.731.911,80 | 1.731.911,80 | - |
| 1.7.6.4 - TRANSFERENCIAS DE CONVENIOS DE INSTITUICOES PRIVADAS | 3.351.401,00 | 18.819.292,74 | 15.467.891,74 | - |
| 1.7.6.4.02 - TRANSF.CONV. INSTIT. PRIADAS - ADM IND- | 3.351.401,00 | 18.819.292,74 | 15.467.891,74 | - |
| 1.7.6.4.02.00 - Transferências Convênios de Instituições Privadas - Adm. Indireta | 3.351.401,00 | 18.819.292,74 | 15.467.891,74 | - |
| 1.7.6.4.02.00.00 - Transferências Convênios de Instituições Privadas - Adm. Indireta | 3.351.401,00 | 18.819.292,74 | 15.467.891,74 | - |
| 1.9 - OUTRAS RECEITAS CORRENTES | 504.535.022,00 | 586.638.017,38 | 82.102.995,38 | - |
| 1.9.1 - MULTAS E JUROS DE MORA | 197.861.529,00 | 178.754.338,63 | - | 19.107.190,37 |
| 1.9.1.1 - MULTAS E JUROS DE MORA DOS TRIBUTOS | 125.028.278,00 | 94.425.814,14 | - | 30.602.463,86 |
| 1.9.1.1.20 - MULTAS E JUROS ITCMD | 3.050.266,00 | 5.641.305,97 | 2.591.039,97 | - |
| 1.9.1.1.20.01 - MULTAS DE ITCMD | 1.311.614,00 | 3.435.817,19 | 2.124.203,19 | - |
| 1.9.1.1.20.01.00 - Multas de ITCMD | 1.311.614,00 | 3.435.817,19 | 2.124.203,19 | - |
| 1.9.1.1.20.02 - JUROS DE ITCMD | 1.738.652,00 | 2.178.221,14 | 439.569,14 | - |
| 1.9.1.1.20.02.00 - Juros de ITCMD | 1.738.652,00 | 2.178.221,14 | 439.569,14 | - |
| 1.9.1.1.20.04 - MULTAS DE ITCMD-REVIGORAR III | - | 15.375,47 | 15.375,47 | - |
| 1.9.1.1.20.04.00 - MULTAS DE ITCMD-REVIGORAR III | - | 15.375,47 | 15.375,47 | - |
| 1.9.1.1.20.05 - JUROS DE ITCMD-REVIGORAR III | - | 11.892,17 | 11.892,17 | - |
| 1.9.1.1.20.05.00 - JUROS DE ITCMD-REVIGORAR III | - | 11.892,17 | 11.892,17 | - |
| 1.9.1.1.35 - MULTAS E JUROS DE MORA DA TAXA DE VIGILANCIA SANITARIA | 112.022,00 | 195.634,31 | 83.612,31 | - |
| 1.9.1.1.35.01 - MULTAS E JUROS DE MORA DA TAXA DE VIGILANCIA SANITARIA | 112.022,00 | 74.283,93 | - | 37.738,07 |
| 1.9.1.1.35.01.00 - Multas e Juros de Fiscalização de Vig. Sanitária - Saúde | 112.022,00 | 74.283,93 | - | 37.738,07 |
| 1.9.1.1.35.02 - MULTAS E JUROS DE MORA DA TAXA DE VIGILANCIA SANITARIA | - | 121.350,38 | 121.350,38 | - |
| 1.9.1.1.35.02.00 - Multas e Juros de Fiscalização de Vig. Sanitária - Animal | - | 121.350,38 | 121.350,38 | - |
| 1.9.1.1.41 - MULTAS E JUROS DE MORA DE IPVA | 17.443.586,00 | 12.229.963,08 | - | 5.213.622,92 |

**COMPARATIVO DA RECEITA ORÇADA COM A ARRECADADA - CONSOLIDADO GERAL**
ANEXO 10 DA LEI FEDERAL Nº 4.320/64
**EXERCÍCIO DE 2012**

VALORES EM R$

| TÍTULOS | ORÇADA | ARRECADADA | DIFERENÇA PARA + | DIFERENÇA PARA - |
|---|---|---|---|---|
| 1.9.1.1.41.01 - MULTAS/JUROS DE MORA IPVA - ESTADUAL | 8.721.793,00 | 6.114.998,39 | - | 2.606.794,61 |
| 1.9.1.1.41.01.01 - MULTAS DE IPVA - ESTADUAL | 5.171.311,00 | 4.654.981,55 | - | 516.329,45 |
| 1.9.1.1.41.01.02 - JUROS DE MORA IPVA - ESTADUAL | 3.550.482,00 | 1.452.713,41 | - | 2.097.768,59 |
| 1.9.1.1.41.01.04 - MULTAS DE IPVA - REVIGORAR III ESTADUAL | - | 3.641,61 | 3.641,61 | - |
| 1.9.1.1.41.01.05 - JUROS DE MORA IPVA - REVIGORAR III ESTADUAL | - | 3.661,82 | 3.661,82 | - |
| 1.9.1.1.41.02 - MULTAS/JUROS DE MORA DE IPVA - MUNICIPAL | 8.721.793,00 | 6.114.964,69 | - | 2.606.828,31 |
| 1.9.1.1.41.02.01 - MULTAS DE IPVA - MUNICIPAL | 5.171.311,00 | 4.654.961,62 | - | 516.349,38 |
| 1.9.1.1.41.02.02 - JUROS DE MORA DE IPVA MUNICIPAL | 3.550.482,00 | 1.452.700,55 | - | 2.097.781,45 |
| 1.9.1.1.41.02.04 - MULTAS DE IPVA - REVIGORAR III MUNICIPAL | - | 3.641,09 | 3.641,09 | - |
| 1.9.1.1.41.02.05 - JUROS DE MORA DE IPVA-REVIGORAR III MUNICIPAL | - | 3.661,43 | 3.661,43 | - |
| 1.9.1.1.42 - MULTAS/JUROS DE MORA ICMS | 104.422.404,00 | 76.358.910,78 | - | 28.063.493,22 |
| 1.9.1.1.42.01 - MULTAS/JUROS DE MORA ICMS - ESTADUAL | 78.316.803,00 | 58.299.794,73 | - | 20.017.008,27 |
| 1.9.1.1.42.01.01 - MULTAS DE ICMS - ESTADUAL | 36.025.729,00 | 32.952.628,20 | - | 3.073.100,80 |
| 1.9.1.1.42.01.02 - JUROS DE MORA DE ICMS - ESTADUAL | 42.291.074,00 | 19.166.852,41 | - | 23.124.221,59 |
| 1.9.1.1.42.01.04 - MULTAS DE ICMS - REVIGORAR III ESTADUAL | - | 4.831.009,59 | 4.831.009,59 | - |
| 1.9.1.1.42.01.05 - JUROS DE MORA DE ICMS - REVIGORAR III ESTADUAL | - | 1.349.304,53 | 1.349.304,53 | - |
| 1.9.1.1.42.02 - MULTAS/JUROS DE MORA DE ICMS - MUNICIPAL | 26.105.601,00 | 18.059.116,05 | - | 8.046.484,95 |
| 1.9.1.1.42.02.01 - MULTAS DE ICMS - MUNICIPAL | 12.008.576,00 | 9.610.081,39 | - | 2.398.494,61 |
| 1.9.1.1.42.02.02 - JUROS DE MORA DE ICMS - MUNICIPAL | 14.097.025,00 | 6.388.932,03 | - | 7.708.092,97 |
| 1.9.1.1.42.02.04 - MULTAS DE ICMS - REVIGORAR III MUNICIPAL | - | 1.603.569,99 | 1.603.569,99 | - |
| 1.9.1.1.42.02.05 - JUROS DE MORA DE ICMS - REVIGORAR III MUNICIPAL | - | 456.532,64 | 456.532,64 | - |
| 1.9.1.2 - MULTAS E JUROS DE MORA DAS CONTRIBUICOES | 261.787,00 | 137.345,20 | - | 124.441,80 |
| 1.9.1.2.29 - MULTA E JUROS CONTRIBUICOES RPPS | 261.787,00 | 137.345,20 | - | 124.441,80 |
| 1.9.1.2.29.01 - MULTAS E JUROS DE MORA-CONTRIB.PATR.RPPS | | 981,01 | 981,01 | - |
| 1.9.1.2.29.01.01 - MULTAS E JUROS DE MORA-CONTRIB.PATR.RPPS | | 981,01 | 981,01 | - |
| 1.9.1.2.29.02 - MULTAS E JUROS DA CONTRIBUICAO DO SERVIDOR | 261.787,00 | 136.364,19 | - | 125.422,81 |
| 1.9.1.2.29.02.01 - MULTAS E JUROS DE MORA-CONTRIB. SERVIDOR | 261.787,00 | 136.364,19 | - | 125.422,81 |
| 1.9.1.3 - MULTAS/JUROS DE MORA DA DIV AT DOS TRIBUTOS | 19.307.991,00 | 18.524.480,54 | - | 783.510,46 |
| 1.9.1.3.14 - MULTAS/JUROS DE MORA D.A DE IPVA | 1.021.188,00 | 1.165.541,80 | 144.353,80 | - |
| 1.9.1.3.14.01 - MULTAS/JUROS DE MORA D.A IPVA - ESTADUAL | 510.594,00 | 582.783,01 | 72.189,01 | - |
| 1.9.1.3.14.01.01 - MULTAS D.A DE IPVA - ESTADUAL | 214.450,00 | 230.079,15 | 15.629,15 | - |
| 1.9.1.3.14.01.02 - JUROS DE MORA D.A IPVA - ESTADUAL | 296.144,00 | 331.410,34 | 35.266,34 | - |
| 1.9.1.3.14.01.04 - MULTAS D.A DE IPVA-REVIGORAR III ESTADUAL | - | 7.967,68 | 7.967,68 | - |
| 1.9.1.3.14.01.05 - JUROS DE MORA D.A IPVA-REVIGORAR III ESTADUAL | - | 13.325,84 | 13.325,84 | - |
| 1.9.1.3.14.02 - MULTAS/JUROS DE MORA D.A IPVA-MUNICIPAL | 510.594,00 | 582.758,79 | 72.164,79 | - |
| 1.9.1.3.14.02.01 - MULTAS D.A IPVA - MUNICIPAL | 214.450,00 | 226.701,14 | 12.251,14 | - |
| 1.9.1.3.14.02.02 - JUROS DE MORA D.A IPVA - MUNICIPAL | 296.144,00 | 334.765,41 | 38.621,41 | - |
| 1.9.1.3.14.02.04 - MULTAS D.A IPVA- REVIGORAR III MUNICIPAL | - | 7.967,04 | 7.967,04 | - |
| 1.9.1.3.14.02.05 - JUROS DE MORA D.A IPVA-REVIGORAR III MUNICIPAL | - | 13.325,20 | 13.325,20 | - |
| 1.9.1.3.15 - MULTAS E JUROS DE MORA D.A DE ICMS | 18.111.360,00 | 17.283.609,50 | - | 827.750,50 |
| 1.9.1.3.15.01 - MULTAS/JUROS DE MORA D.A ICMS - ESTADUAL | 13.583.520,00 | 13.141.575,11 | - | 441.944,89 |
| 1.9.1.3.15.01.01 - MULTAS D.A DE ICMS - ESTADUAL | 4.726.020,00 | 3.197.120,97 | - | 1.528.899,03 |
| 1.9.1.3.15.01.02 - JUROS DE MORA DE ICMS - ESTADUAL | 8.857.500,00 | 8.009.918,49 | - | 847.581,51 |
| 1.9.1.3.15.01.04 - MULTAS D.A DE ICMS-REVIGORAR III ESTADUAL | - | 614.782,65 | 614.782,65 | - |
| 1.9.1.3.15.01.05 - JUROS DE MORA D.A DE ICMS-REVIGORAR III ESTADUAL | - | 1.319.753,00 | 1.319.753,00 | - |
| 1.9.1.3.15.02 - MULTAS/JUROS DE MORA D.A ICMS- MUNICIPAL | 4.527.840,00 | 4.142.034,39 | - | 385.805,61 |
| 1.9.1.3.15.02.01 - MULTAS D.A ICMS - MUNICIPAL | 1.584.744,00 | 827.226,30 | - | 757.517,70 |

**COMPARATIVO DA RECEITA ORÇADA COM A ARRECADADA - CONSOLIDADO GERAL**
ANEXO 10 DA LEI FEDERAL Nº 4.320/64
**EXERCÍCIO DE 2012**

VALORES EM R$

| TÍTULOS | ORÇADA | ARRECADADA | DIFERENÇA PARA + | DIFERENÇA PARA - |
|---|---|---|---|---|
| 1.9.1.3.15.02.02 - JUROS DE MORA D.A DE ICMS - MUNICIPAL | 2.943.096,00 | 2.669.963,69 | - | 273.132,31 |
| 1.9.1.3.15.02.04 - MULTAS D.A ICMS-REVIGORAR III MUNICIPAL | - | 204.927,14 | 204.927,14 | - |
| 1.9.1.3.15.02.05 - JUROS DE MORA D.A DE ICMS-REVIGORAR III MUNICIPAL | - | 439.917,26 | 439.917,26 | - |
| 1.9.1.3.20 - MULTAS/JUROS DE MORA D.A DE ITCMD | 175.443,00 | 75.329,24 | - | 100.113,76 |
| 1.9.1.3.20.01 - MULTAS D.A DE ITCMD | 73.687,00 | 16.825,41 | - | 56.861,59 |
| 1.9.1.3.20.01.00 - Multas D.A de ITCMD | 73.687,00 | 16.825,41 | - | 56.861,59 |
| 1.9.1.3.20.02 - JUROS D.A DE ITCMD | 101.756,00 | 49.668,50 | - | 52.087,50 |
| 1.9.1.3.20.02.00 - Juros D.A de ITCMD | 101.756,00 | 49.668,50 | - | 52.087,50 |
| 1.9.1.3.20.04 - MULTAS D.A DE ITCMD-REVIGORAR III | - | 5.067,71 | 5.067,71 | - |
| 1.9.1.3.20.04.00 - MULTAS D.A DE ITCMD-REVIGORAR III | - | 5.067,71 | 5.067,71 | - |
| 1.9.1.3.20.05 - JUROS D.A DE ITCMD-REVIGORAR III | - | 3.767,62 | 3.767,62 | - |
| 1.9.1.3.20.05.00 - JUROS D.A DE ITCMD-REVIGORAR III | - | 3.767,62 | 3.767,62 | - |
| 1.9.1.8 - MULTAS/JUROS DE MORA DE OUTRAS RECEITAS | 73.273,00 | 475.725,17 | 402.452,17 | - |
| 1.9.1.8.02 - JUROS DE MORAS DE OUTRAS RECEITAS | 73.273,00 | 475.725,17 | 402.452,17 | - |
| 1.9.1.8.02.01 - JUROS DE MORA DE SERVICOS PROTUARIOS | 73.273,00 | 475.725,17 | 402.452,17 | - |
| 1.9.1.8.02.01.00 - Multas e Juros de Mora de Serviços Portuários | 73.273,00 | 475.725,17 | 402.452,17 | - |
| 1.9.1.9 - MULTAS DE OUTRAS ORIGENS | 53.190.200,00 | 65.190.973,58 | 12.000.773,58 | - |
| 1.9.1.9.06 - MULTAS DO CÓDIGO ELEITORAL E LEIS CONEXAS | | 1.650,00 | 1.650,00 | - |
| 1.9.1.9.15 - MULTAS PREVISTAS NA LEG DE TRANSITO | 22.500.000,00 | 12.295.925,42 | - | 10.204.074,58 |
| 1.9.1.9.15.01 - MULTAS DE TRANSITO | 22.500.000,00 | 12.295.925,42 | - | 10.204.074,58 |
| 1.9.1.9.15.01.00 - Multas de Trânsito | 22.500.000,00 | 12.295.925,42 | - | 10.204.074,58 |
| 1.9.1.9.27 - MULTAS E JUROS PREVISTOS EM CONTRATO | 701.527,00 | 454.326,45 | - | 247.200,55 |
| 1.9.1.9.27.00 - Multas e Juros Previstos em Contrato | 701.527,00 | 454.326,45 | - | 247.200,55 |
| 1.9.1.9.27.00.00 - Multas e Juros Previstos em Contrato | 701.527,00 | 454.326,45 | - | 247.200,55 |
| 1.9.1.9.28 - MULTAS POR INFRAÇÕES A LEGISLAÇÃO DE OPERAÇÃO DO TRANSPORTE RODOVIÁRIO | - | 80.105,58 | 80.105,58 | - |
| 1.9.1.9.28.00 - MULTAS POR INFRAÇÕES A LEGISLAÇÃO DE OPERAÇÃO DO TRANSPORTE RODOVIÁRIO | - | 80.105,58 | 80.105,58 | - |
| 1.9.1.9.28.00.00 - MULTAS POR INFRAÇÕES A LEGISLAÇÃO DE OPERAÇÃO DO TRANSPORTE RODOVIÁRIO | - | 80.105,58 | 80.105,58 | - |
| 1.9.1.9.35 - MULTAS POR DANOS AO MEIO AMBIENTE | 803.136,00 | 1.019.838,46 | 216.702,46 | - |
| 1.9.1.9.35.00 - Multas por Danos ao Meio Ambiente | 803.136,00 | 1.019.838,46 | 216.702,46 | - |
| 1.9.1.9.35.00.00 - Multas por Danos ao Meio Ambiente | 803.136,00 | 1.019.838,46 | 216.702,46 | - |
| 1.9.1.9.48 - MULTAS APLICADAS PELO TRIBUNAL DE CONTAS | 492.399,00 | 700.395,50 | 207.996,50 | - |
| 1.9.1.9.48.00 - Multa Aplicadas pelos Tribunais de Contas | 492.399,00 | 700.395,50 | 207.996,50 | - |
| 1.9.1.9.48.00.00 - Multa Aplicadas pelos Tribunais de Contas | 492.399,00 | 700.395,50 | 207.996,50 | - |
| 1.9.1.9.50 - MULTAS POR AUTO DE INFRACAO | 28.621.935,00 | 47.438.128,36 | 18.816.193,36 | - |
| 1.9.1.9.50.01 - MULTAS POR AUTO DE INFRACAO - AD. DIRETA | - | 20.213.278,63 | 20.213.278,63 | - |
| 1.9.1.9.50.01.00 - Multas por Auto de Infração - Ad. Direta | - | 20.213.278,63 | 20.213.278,63 | - |
| 1.9.1.9.50.02 - MULTAS POR AUTO DE INFRACAO- AD.INDIRETA | 28.621.935,00 | 27.224.849,73 | - | 1.397.085,27 |
| 1.9.1.9.50.02.00 - Multas por Auto de Infração - Ad. Indireta | 28.621.935,00 | 27.224.849,73 | - | 1.397.085,27 |
| 1.9.1.9.99 - OUTRAS MULTAS | 71.203,00 | 3.200.603,81 | 3.129.400,81 | - |
| 1.9.1.9.99.01 - MULTAS E JUROS DO PLANO | - | 1.006.255,72 | 1.006.255,72 | - |
| 1.9.1.9.99.01.00 - Outras Multas - Administração Direta | - | 1.006.255,72 | 1.006.255,72 | - |
| 1.9.1.9.99.02 - MULTAS P/ INFRACAO OBRIGACAO ACESSORIA | 71.203,00 | 2.161.677,79 | 2.090.474,79 | - |
| 1.9.1.9.99.02.00 - Outras Multas - Administração Indireta | 71.203,00 | 2.161.677,79 | 2.090.474,79 | - |
| 1.9.1.9.99.03 - MULTAS DO TRIBUNAL DE CONTAS | - | 32.670,30 | 32.670,30 | - |
| 1.9.1.9.99.03.00 - Outras Multas - Plano de Saúde | - | 32.670,30 | 32.670,30 | - |
| 1.9.2 - INDENIZA?ÑES E RESTITUI?ÑES | 110.498.122,00 | 85.709.603,42 | - | 24.788.518,58 |
| 1.9.2.1 - INDENIZA?ÑES | 176.466,00 | 4.023.456,21 | 3.846.990,21 | - |

**COMPARATIVO DA RECEITA ORÇADA COM A ARRECADADA - CONSOLIDADO GERAL**
ANEXO 10 DA LEI FEDERAL Nº 4.320/64
**EXERCÍCIO DE 2012**

VALORES EM R$

| TÍTULOS | ORÇADA | ARRECADADA | DIFERENÇA PARA + | DIFERENÇA PARA - |
|---|---|---|---|---|
| 1.9.2.1.06 - Indenizações causadas por danos ao patrimônio público | - | 112.894,23 | 112.894,23 | - |
| 1.9.2.1.06.02 - Indenizações - Administração Indireta | - | 112.894,23 | 112.894,23 | - |
| 1.9.2.1.06.02.00 - Indenizações - Administração Indireta | - | 112.894,23 | 112.894,23 | - |
| 1.9.2.1.99 - OUTRAS INDENIZA?ÑES | 176.466,00 | 3.910.561,98 | 3.734.095,98 | - |
| 1.9.2.1.99.01 - INDENIZA?ÑES DE VE²CULOS SINISTRADOS | 176.466,00 | 4.827,59 | - | 171.638,41 |
| 1.9.2.1.99.01.00 - Outras Indenizações - Administração Direta | 176.466,00 | 4.827,59 | - | 171.638,41 |
| 1.9.2.1.99.02 - OUTRAS INDENIZACOES - ADMIN. INDIRETA | - | 3.905.734,39 | 3.905.734,39 | - |
| 1.9.2.1.99.02.00 - Outras Indenizações - Administração Indireta | - | 3.905.734,39 | 3.905.734,39 | - |
| 1.9.2.2 - RESTITUI?ÑES | 110.321.656,00 | 81.686.147,21 | - | 28.635.508,79 |
| 1.9.2.2.01 - RESTITUI?ÑES DE CONV"NIOS | 19.722.335,00 | 1.971.165,83 | - | 17.751.169,17 |
| 1.9.2.2.01.01 - RESTITUICAO DE CONVENIOS - AD. DIRETA | 12.000.000,00 | 37.534,60 | - | 11.962.465,40 |
| 1.9.2.2.01.01.00 - Restituições de Convênios - Administração Direta | 12.000.000,00 | 37.534,60 | - | 11.962.465,40 |
| 1.9.2.2.01.02 - RESTITUICAO DE CV - PROG. DE EDUCACAO | - | 48.173,79 | 48.173,79 | - |
| 1.9.2.2.01.02.00 - Restituições de Convênios - Programas de Educação f. 0124 | - | 48.173,79 | 48.173,79 | - |
| 1.9.2.2.01.06 - RESTITUICAO CONV.-OUTROS CONVENIOS | | 637.529,53 | 637.529,53 | - |
| 1.9.2.2.01.07 - RESTITUIÇÕES DE CONVÊNIOS - SUS F. 0223 | 57.680,00 | 305.813,63 | 248.133,63 | - |
| 1.9.2.2.01.07.00 - RESTITUIÇÕES DE CONVÊNIOS - SUS F. 0223 | 57.680,00 | 305.813,63 | 248.133,63 | - |
| 1.9.2.2.01.12 - RESTITUICOES DE CONV-OUTROS CONVENIOS | 7.664.655,00 | 375.598,30 | - | 7.289.056,70 |
| 1.9.2.2.01.12.00 - Restituições de Convênios - Outros Convênios f. 0228 | 7.664.655,00 | 375.598,30 | - | 7.289.056,70 |
| 1.9.2.2.01.14 - RESTITUICAO DE CONVENIO CIDE | | 317.539,64 | 317.539,64 | - |
| 1.9.2.2.01.14.00 - Restituições de Convênios CIDE | | 317.539,64 | 317.539,64 | - |
| 1.9.2.2.01.15 - RESTITUICAO CONVENIO-RENDIMENTO DO ESTADO - CIDE | - | 0,00 | 0,00 | - |
| 1.9.2.2.01.15.00 - Restituições de Convênios - Rend. Estado | - | 0,00 | 0,00 | - |
| 1.9.2.2.01.16 - RESTITUICAO DE RECURSOS DO FUNDEB | - | 3.683,23 | 3.683,23 | - |
| 1.9.2.2.01.16.00 - Restituições de Recursos FUNDEB | - | 3.683,23 | 3.683,23 | - |
| 1.9.2.2.01.20 - Restituições de Recursos do Salário Educação FR 0120 | | 374,77 | 374,77 | - |
| 1.9.2.2.01.20.00 - Restituições de Recursos do Salário Educação FR 0120 | | 374,77 | 374,77 | - |
| 1.9.2.2.01.21 - Restituições de Convênios - F122 | - | 54.756,12 | 54.756,12 | - |
| 1.9.2.2.01.21.00 - Restituições de Convênios - F122 | - | 54.756,12 | 54.756,12 | - |
| 1.9.2.2.01.23 - RESTITUIÇÕES DE CONVÊNIOS - F265 | - | 190.162,22 | 190.162,22 | - |
| 1.9.2.2.01.23.00 - RESTITUIÇÕES DE CONVÊNIOS - F265 | - | 190.162,22 | 190.162,22 | - |
| 1.9.2.2.07 - RECUPERACAO DE DESPESAS DE EXERCICIOS ANTERIORES | 812.827,00 | 8.500.176,32 | 7.687.349,32 | - |
| 1.9.2.2.07.01 - RECUPERACAO DE DESPESAS DE EXERCICIOS ANTERIORES - ADM DIRET | 812.827,00 | 7.598.946,77 | 6.786.119,77 | - |
| 1.9.2.2.07.01.00 - Recuperação de Despesas de Exerc. Anteriores - Adm. Direta | 812.827,00 | 7.598.946,77 | 6.786.119,77 | - |
| 1.9.2.2.07.03 - RECUPERAÇÃO DE DESPESAS DE EXERC. ANTERIORES - FONTE 0.102 | | 901.229,55 | 901.229,55 | - |
| 1.9.2.2.10 - COMPENSACOES FINANCEIRAS RGPS E RPPS | 23.930.308,00 | 35.008.499,49 | 11.078.191,49 | - |
| 1.9.2.2.10.01 - COMPENSACOES FINANCEIRAS RGPS E RPPS | 23.930.308,00 | 35.008.499,49 | 11.078.191,49 | - |
| 1.9.2.2.10.01.00 - Compensação Financeiras entre o Regime Geral e os Regimes Próprios de Prev. Servidores | 23.930.308,00 | 35.008.499,49 | 11.078.191,49 | - |
| 1.9.2.2.99 - OUTRAS RESTITUI?ÑES | 65.856.186,00 | 36.206.305,57 | - | 29.649.880,43 |
| 1.9.2.2.99.01 - RESTITUICAO EM FOLHA DE PAGAMENTOS | 45.328.440,00 | 2.745.582,43 | - | 42.582.857,57 |
| 1.9.2.2.99.01.01 - RESTITUICAO EM FL DE PAGAMENTO/TESOURO | 45.000.000,00 | - | - | 45.000.000,00 |
| 1.9.2.2.99.01.03 - RESTITUICAO EM FL DE PAGAMENTO - F. 0240 | 328.440,00 | 9.615,84 | - | 318.824,16 |
| 1.9.2.2.99.01.06 - RSTITUICAO FOLHA PAGAMENTO - FONTE 100 | - | 44.170,58 | 44.170,58 | - |
| 1.9.2.2.99.01.99 - Restituições em Folha de Pagamento | - | 2.691.796,01 | 2.691.796,01 | - |
| 1.9.2.2.99.02 - RESTITUICOES MINISTERIO PUBLICO | 16.000.000,00 | 16.792.187,81 | 792.187,81 | - |
| 1.9.2.2.99.02.00 - Restituição - Tesouro - Fonte 0100 | 16.000.000,00 | 16.792.187,81 | 792.187,81 | - |
| 1.9.2.2.99.03 - RESTITUICAO ASSEMBLEIA LEGISLATIVA | - | 2.032.498,53 | 2.032.498,53 | - |

**COMPARATIVO DA RECEITA ORÇADA COM A ARRECADADA - CONSOLIDADO GERAL**
ANEXO 10 DA LEI FEDERAL Nº 4.320/64
**EXERCÍCIO DE 2012**

VALORES EM R$

| TÍTULOS | ORÇADA | ARRECADADA | DIFERENÇA PARA + | DIFERENÇA PARA - |
|---|---|---|---|---|
| 1.9.2.2.99.03.00 - Restituição FUNDOSOCIAL | - | 2.032.498,53 | 2.032.498,53 | - |
| 1.9.2.2.99.04 - RESTITUICAO DE IMPORT RECEBIDA INDEVIDA | 203.099,00 | 539.583,15 | 336.484,15 | - |
| 1.9.2.2.99.04.00 - Restituição de Serviços | 203.099,00 | 539.583,15 | 336.484,15 | - |
| 1.9.2.2.99.05 - RESTITUICAO DE ADIANTAMENTO | 279.496,00 | 143.885,48 | - | 135.610,52 |
| 1.9.2.2.99.05.00 - Restituição do Plano de Saúde | 279.496,00 | 143.885,48 | - | 135.610,52 |
| 1.9.2.2.99.06 - RESTITUICAO PARA OS PODERES | - | 3.621.279,44 | 3.621.279,44 | - |
| 1.9.2.2.99.06.00 - Restituição para Poderes | - | 3.621.279,44 | 3.621.279,44 | - |
| 1.9.2.2.99.07 - RESTITUICAO DE TRANSF. UNIAO - F. 0229 | 3.600.000,00 | 3.540,40 | - | 3.596.459,60 |
| 1.9.2.2.99.07.00 - Restituição de Transf. União - F. 0229 | 3.600.000,00 | 3.540,40 | - | 3.596.459,60 |
| 1.9.2.2.99.08 - RESTITUICAO REEMBOLSO MEDICO-HOSPITALAR | - | 2.858.928,94 | 2.858.928,94 | - |
| 1.9.2.2.99.08.00 - Restituição Seitec - F. 0262 | - | 2.858.928,94 | 2.858.928,94 | - |
| 1.9.2.2.99.09 - RESTITUICOES TRIBUNAL DE CONTAS | 311.789,00 | 716.827,56 | 405.038,56 | - |
| 1.9.2.2.99.09.00 - Restituição RPPS | 311.789,00 | 716.827,56 | 405.038,56 | - |
| 1.9.2.2.99.10 - RESTITUICOES DE LIGACOES TELEFONICAS | | 352.805,90 | 352.805,90 | - |
| 1.9.2.2.99.10.00 - Restituição Cota Parte Recursos Hídricos | | 352.805,90 | 352.805,90 | - |
| 1.9.2.2.99.11 - RESTITUICAO DE SUBVENCOES, AUXILIOS E CONTRIBUICOES | | 360.459,64 | 360.459,64 | - |
| 1.9.2.2.99.11.00 - RESTITUIÇÃO - F. 0183 | | 360.459,64 | 360.459,64 | - |
| 1.9.2.2.99.12 - RESTITUICAO - PLANO UNISANTA | 4.892,00 | 52.303,99 | 47.411,99 | - |
| 1.9.2.2.99.12.00 - Restituição Fonte 0299 | 4.892,00 | 52.303,99 | 47.411,99 | - |
| 1.9.2.2.99.13 - RESTITUICAO - FUNDOSOCIAL | - | 2.286.853,63 | 2.286.853,63 | - |
| 1.9.2.2.99.13.00 - RESTITUIÇÃO FONTE 0111 | - | 2.286.853,63 | 2.286.853,63 | - |
| 1.9.2.2.99.14 - RESTITUICAO TRIBUNAL DE JUSTICA | | 59.464,84 | 59.464,84 | - |
| 1.9.2.2.99.14.00 - RESTITUIÇÃO FONTE 0120 | | 59.464,84 | 59.464,84 | - |
| 1.9.2.2.99.15 - RESTITUIÇÃO FONTE 0131 | | 736.027,89 | 736.027,89 | - |
| 1.9.2.2.99.15.00 - RESTITUIÇÃO FONTE 0131 | | 736.027,89 | 736.027,89 | - |
| 1.9.2.2.99.18 - RESTITUIÇÃO FONTE 0685 | 3.950,00 | 2.705,00 | - | 1.245,00 |
| 1.9.2.2.99.18.00 - RESTITUIÇÃO FONTE 0685 | 3.950,00 | 2.705,00 | - | 1.245,00 |
| 1.9.2.2.99.19 - RESTITUIÇÃO FONTE 0119 | - | 32.173,28 | 32.173,28 | - |
| 1.9.2.2.99.19.00 - RESTITUIÇÃO FONTE 0119 | - | 32.173,28 | 32.173,28 | - |
| 1.9.2.2.99.22 - RESTITUIÇÃO FONTE 0129 | - | 48.642,33 | 48.642,33 | - |
| 1.9.2.2.99.22.00 - RESTITUIÇÃO FONTE 0129 | - | 48.642,33 | 48.642,33 | - |
| 1.9.2.2.99.23 - RESTITUIÇÃO FONTE 0260 | - | 4.553,64 | 4.553,64 | - |
| 1.9.2.2.99.23.00 - RESTITUIÇÃO FONTE 0260 | - | 4.553,64 | 4.553,64 | - |
| 1.9.2.2.99.27 - RESTITUIÇÃO FONTE 0100 - NÃO CONTROLADA | | 4.644,17 | 4.644,17 | - |
| 1.9.2.2.99.99 - OUTRAS RESTITUICOES DIVERSAS | 124.520,00 | 2.811.357,52 | 2.686.837,52 | - |
| 1.9.2.2.99.99.01 - OUTRAS RESTITUICOES DIVERSAS - ADM DIRETA | | 784,50 | 784,50 | - |
| 1.9.2.2.99.99.02 - OUTRAS RESTITUICOES DIVERSAS - ADM. IND | 124.520,00 | 2.810.573,02 | 2.686.053,02 | - |
| 1.9.3 - RECEITA DA DIVIDA ATIVA | 19.771.370,00 | 46.645.361,66 | 26.873.991,66 | - |
| 1.9.3.1 - RECEITA DA DIVIDA ATIVA TRIBUTARIA | 16.086.387,00 | 39.090.503,40 | 23.004.116,40 | - |
| 1.9.3.1.07 - RECEITA DA DÍVIDA ATIVA DE CUSTAS JUDICIAIS | - | 1.197.478,81 | 1.197.478,81 | - |
| 1.9.3.1.07.00 - RECEITA DA DÍVIDA ATIVA DE CUSTAS JUDICIAIS | - | 1.197.478,81 | 1.197.478,81 | - |
| 1.9.3.1.07.00.00 - RECEITA DA DÍVIDA ATIVA DE CUSTAS JUDICIAIS | - | 1.197.478,81 | 1.197.478,81 | - |
| 1.9.3.1.12 - RECEITA DA DIVIDA ATIVA DO ITBI | | 1,89 | 1,89 | - |
| 1.9.3.1.14 - RECEITA DA DIVIDA ATIVA DO IPVA | 888.416,00 | 1.870.731,64 | 982.315,64 | - |
| 1.9.3.1.14.01 - RECEITA DA DIVIDA ATIVA DO IPVA-ESTADUAL | 444.208,00 | 935.681,27 | 491.473,27 | - |
| 1.9.3.1.14.01.00 - Receita da Dívida Ativa do IPVA-Estadual | 444.208,00 | 935.681,27 | 491.473,27 | - |
| 1.9.3.1.14.02 - RECEITA DIVIDA ATIVA DO IPVA-MUNICIPAL | 444.208,00 | 860.200,08 | 415.992,08 | - |

ESTADO DE SANTA CATARINA
SECRETARIA DE ESTADO DA FAZENDA
DIRETORIA DE CONTABILIDADE GERAL

**COMPARATIVO DA RECEITA ORÇADA COM A ARRECADADA - CONSOLIDADO GERAL**
ANEXO 10 DA LEI FEDERAL Nº 4.320/64
**EXERCÍCIO DE 2012**

VALORES EM R$

| TÍTULOS | ORÇADA | ARRECADADA | DIFERENÇA PARA + | DIFERENÇA PARA - |
|---|---|---|---|---|
| 1.9.3.1.14.02.00 - Receita da Dívida Ativa IPVA-Municipal | 444.208,00 | 860.200,08 | 415.992,08 | - |
| 1.9.3.1.14.04 - RECEITA DA DÍVIDA ATIVA DO IPVA-REVIGORAR III ESTADUAL | - | 37.464,37 | 37.464,37 | - |
| 1.9.3.1.14.04.00 - RECEITA DA DÍVIDA ATIVA DO IPVA-REVIGORAR III ESTADUAL | - | 37.464,37 | 37.464,37 | - |
| 1.9.3.1.14.05 - RECEITA DA DÍVIDA ATIVA DO IPVA-REVIGORAR III MUNICIPAL | - | 37.385,92 | 37.385,92 | - |
| 1.9.3.1.14.05.00 - RECEITA DA DÍVIDA ATIVA DO IPVA-REVIGORAR III MUNICIPAL | - | 37.385,92 | 37.385,92 | - |
| 1.9.3.1.15 - RECEITA DA DIVIDA ATIVA DO ICMS | 14.964.176,00 | 35.800.204,72 | 20.836.028,72 | - |
| 1.9.3.1.15.01 - RECEITA DA DIVIDA ATIVA DO ICMS-ESTADUAL | 11.223.132,00 | 24.782.706,69 | 13.559.574,69 | - |
| 1.9.3.1.15.01.00 - Receita da Dívida Ativa do ICMS-Estadual | 11.223.132,00 | 24.782.706,69 | 13.559.574,69 | - |
| 1.9.3.1.15.02 - RECEITA DA DIVIDA ATIVA DO ICMS - MUNICIPAL | 3.741.044,00 | 7.932.461,48 | 4.191.417,48 | - |
| 1.9.3.1.15.02.00 - Receita da Dívida Ativa do ICMS-Municipal | 3.741.044,00 | 7.932.461,48 | 4.191.417,48 | - |
| 1.9.3.1.15.04 - RECEITA DA DÍVIDA ATIVA DO ICMS-REVIGORAR III ESTADUAL | - | 2.316.050,24 | 2.316.050,24 | - |
| 1.9.3.1.15.04.00 - RECEITA DA DÍVIDA ATIVA DO ICMS-REVIGORAR III ESTADUAL | - | 2.316.050,24 | 2.316.050,24 | - |
| 1.9.3.1.15.05 - RECEITA DA DÍVIDA ATIVA DO ICMS-REVIGORAR III MUNICIPAL | - | 768.986,31 | 768.986,31 | - |
| 1.9.3.1.15.05.00 - RECEITA DA DÍVIDA ATIVA DO ICMS-REVIGORAR III MUNICIPAL | - | 768.986,31 | 768.986,31 | - |
| 1.9.3.1.20 - RECEITA DA DIVIDA ATIVA DO ITCMD | 233.795,00 | 220.384,07 | - | 13.410,93 |
| 1.9.3.1.20.00 - Receita da Dívida Ativa do ITCMD | 233.795,00 | - | - | 233.795,00 |
| 1.9.3.1.20.01 - RECEITA DA DÍVIDA ATIVA DO ITCMD | - | 203.064,55 | 203.064,55 | - |
| 1.9.3.1.20.01.00 - RECEITA DA DÍVIDA ATIVA DO ITCMD | - | 203.064,55 | 203.064,55 | - |
| 1.9.3.1.20.02 - RECEITA DA DÍVIDA ATIVA DO ITCMD-REVIGORAR III | - | 17.319,52 | 17.319,52 | - |
| 1.9.3.1.20.02.00 - RECEITA DA DÍVIDA ATIVA DO ITCMD-REVIGORAR III | - | 17.319,52 | 17.319,52 | - |
| 1.9.3.1.99 - RECEITA DIVIDA ATIVA DE OUTROS TRIBUTOS | | 1.702,27 | 1.702,27 | - |
| 1.9.3.1.99.03 - RECEITA DÍVIDA ATIVA OUTROS TRIBUTOS - CUSTAS EXTRAJUDICIAIS | | 1.702,27 | 1.702,27 | - |
| 1.9.3.1.99.03.00 - RECEITA DÍVIDA ATIVA OUTROS TRIBUTOS - CUSTAS EXTRAJUDICIAIS | | 1.702,27 | 1.702,27 | - |
| 1.9.3.2 - RECEITA DA DIVIDA ATIVA NAO TRIBUTARIA | 3.684.983,00 | 7.554.858,26 | 3.869.875,26 | - |
| 1.9.3.2.99 - RECEITA DA DIV ATIVA NAO TRIB OUTRAS REC | 3.684.983,00 | 7.554.858,26 | 3.869.875,26 | - |
| 1.9.3.2.99.01 - RECEITA DIV ATIVA NAO TRIB OUTRAS RECEITAS - PRINCIPAL | 3.684.983,00 | 998.779,01 | - | 2.686.203,99 |
| 1.9.3.2.99.01.00 - Receita da Div Ativa não Trib Outras Receitas - Principal | 3.684.983,00 | 998.779,01 | - | 2.686.203,99 |
| 1.9.3.2.99.03 - REC DIV ATIVA NAO TRIB. ADM.INDIRETA | - | 2.091.841,59 | 2.091.841,59 | - |
| 1.9.3.2.99.03.00 - Receita da Dívida Ativa não Tributária de Outras Receitas - Adm. Indireta | - | 2.091.841,59 | 2.091.841,59 | - |
| 1.9.3.2.99.04 - RECEITA DA DIVIDA ATIVA NAO TRIBUTARIA ADMINISTRACAO DIRETA | | 4.462.927,77 | 4.462.927,77 | - |
| 1.9.3.2.99.05 - RECEITA DÍVIDA ATIVA NÃO TRIBUTÁRIA - MULTA MORATÓRIA/COMPENSATÓRIA | | 234,64 | 234,64 | - |
| 1.9.3.2.99.08 - RECEITA DÍVIDA ATIVA NÃO TRIB. - DEVOLUÇÃO DE VALORES PERCEBIDOS INDEVIDAMENTE | | 1.075,25 | 1.075,25 | - |
| 1.9.3.2.99.08.00 - RECEITA DÍVIDA ATIVA NÃO TRIB. - DEVOLUÇÃO DE VALORES PERCEBIDOS INDEVIDAMENTE | | 1.075,25 | 1.075,25 | - |
| 1.9.9 - RECEITAS DIVERSAS | 176.404.001,00 | 275.528.713,67 | 99.124.712,67 | - |
| 1.9.9.0 - RECEITAS DIVERSAS | 176.404.001,00 | 275.528.713,67 | 99.124.712,67 | - |
| 1.9.9.0.02 - REC DE ONUS DE SUCUMBENCIA DE ACOES JUDICIAIS | - | 17.596,09 | 17.596,09 | - |
| 1.9.9.0.02.01 - RECEITA DE HONORARIOS DE ADVOGADOS | - | 17.596,09 | 17.596,09 | - |
| 1.9.9.0.02.01.00 - Receita de Honorários Advocatícios | - | 17.596,09 | 17.596,09 | - |
| 1.9.9.0.03 - RECEITA DECORRENTE DE ALIENÇÃO DE BENS APREENDIDOS | - | 1.196.054,03 | 1.196.054,03 | - |
| 1.9.9.0.03.02 - RECEITA DE ALIENAÇÃO DE BENS APREENDIDOS | - | 1.196.054,03 | 1.196.054,03 | - |
| 1.9.9.0.03.02.00 - RECEITA DE ALIENAÇÃO DE BENS APREENDIDOS | - | 1.196.054,03 | 1.196.054,03 | - |
| 1.9.9.0.21 - Receita de Prêmios de Seguro | 147.640,00 | 142.289,38 | - | 5.350,62 |
| 1.9.9.0.21.02 - Receita de Prêmios de Seguros - Administração Indireta | 147.640,00 | 142.289,38 | - | 5.350,62 |
| 1.9.9.0.21.02.00 - Receita de Prêmios de Seguros - Administração Indireta | 147.640,00 | 142.289,38 | - | 5.350,62 |
| 1.9.9.0.99 - OUTRAS RECEITAS | 176.256.361,00 | 274.172.774,17 | 97.916.413,17 | - |
| 1.9.9.0.99.01 - CUSTA DE ESCRIVANIAS JUDICIAIS | | 19,55 | 19,55 | - |
| 1.9.9.0.99.01.00 - Outras Receitas Diversas | | 19,55 | 19,55 | - |

**COMPARATIVO DA RECEITA ORÇADA COM A ARRECADADA - CONSOLIDADO GERAL**
ANEXO 10 DA LEI FEDERAL Nº 4.320/64
**EXERCÍCIO DE 2012**

VALORES EM R$

| TÍTULOS | ORÇADA | ARRECADADA | DIFERENÇA PARA + | DIFERENÇA PARA - |
|---|---|---|---|---|
| 1.9.9.0.99.02 - CUSTA ESCRIVANIAS EXTRA JUDICIAIS | - | 40.699,69 | 40.699,69 | - |
| 1.9.9.0.99.02.00 - Outras Receitas Diversas - Administração Direta | - | 40.699,69 | 40.699,69 | - |
| 1.9.9.0.99.03 - SELOS DE FISCALIZACAO DOS ATOS NOT. E REGISTRO | 16.581.832,00 | 16.399.956,28 | - | 181.875,72 |
| 1.9.9.0.99.03.00 - Outras Receitas Diversas - Administração Indireta | 16.581.832,00 | 16.399.956,28 | - | 181.875,72 |
| 1.9.9.0.99.04 - HONORARIOS ADVOGATICIOS - ADM. INDIRETA | 7.131.709,00 | 6.651.497,61 | - | 480.211,39 |
| 1.9.9.0.99.04.00 - Outras Receitas Diversas - Adm.Indireta - Honorários de Advogados | 7.131.709,00 | 6.651.497,61 | - | 480.211,39 |
| 1.9.9.0.99.05 - FAIXA DE DOMINIO | 106.644.353,00 | 132.675.406,39 | 26.031.053,39 | - |
| 1.9.9.0.99.05.00 - Outras Receitas Diversas - Adm.Indireta - Custas de Escrivaninhas Judiciais | 106.644.353,00 | 132.675.406,39 | 26.031.053,39 | - |
| 1.9.9.0.99.06 - FIA - CONTRIBUI⍰ÞO | 45.898.467,00 | 109.733.828,34 | 63.835.361,34 | - |
| 1.9.9.0.99.06.00 - Outras Receitas Diversas - Adm.Indireta - Custas de Escriv. Extra-Judiciais | 45.898.467,00 | 109.733.828,34 | 63.835.361,34 | - |
| 1.9.9.0.99.08 - ASSOCIA⍰ÞO CATARINENSE DO MISTˆRIO P§BLICO | | 8.671.366,31 | 8.671.366,31 | - |
| 2 - RECEITAS DE CAPITAL | 403.788.619,00 | 1.749.680.813,27 | 1.345.892.194,27 | - |
| 2.1 - OPERACOES DE CREDITO | 274.334.905,00 | 1.661.164.824,67 | 1.386.829.919,67 | - |
| 2.1.1 - OPERACOES DE CREDITO INTERNA | 156.411.200,00 | 125.068.113,88 | - | 31.343.086,12 |
| 2.1.1.4 - OPERACOES DE CREDITO INTERNA REL PROG DE GOVERNO | 156.411.200,00 | 125.068.113,88 | - | 31.343.086,12 |
| 2.1.1.4.05 - Operações de Crédito Interna p/ Prog. Modernização da Adm. Pública | 156.411.200,00 | 125.068.113,88 | - | 31.343.086,12 |
| 2.1.1.4.05.02 - Financiamento PMAE | 105.517.200,00 | - | - | 105.517.200,00 |
| 2.1.1.4.05.02.00 - Financiamento PMAE | 105.517.200,00 | - | - | 105.517.200,00 |
| 2.1.1.4.05.03 - FINANCIAMENTO BNDS LEI 14739 | 34.500.000,00 | - | - | 34.500.000,00 |
| 2.1.1.4.05.03.00 - FINANCIAMENTO BNDS LEI 14739 | 34.500.000,00 | - | - | 34.500.000,00 |
| 2.1.1.4.05.04 - BNDES PROGRAMA EMERGENCIAL DE FINANCIAMENTO - PEF2 | 16.394.000,00 | 19.227.156,00 | 2.833.156,00 | - |
| 2.1.1.4.05.04.00 - BNDES PROGRAMA EMERGENCIAL DE FINANCIAMENTO - PEF2 | 16.394.000,00 | 19.227.156,00 | 2.833.156,00 | - |
| 2.1.1.4.05.05 - BNDES PROGRAMA CAMINHOS DO DESENVOLVIMENTO - LEI 15.830 E 15.882/2012 | | 105.840.957,88 | 105.840.957,88 | - |
| 2.1.2 - OPERACOES DE CREDITO EXTERNAS | 117.923.705,00 | 1.536.096.710,79 | 1.418.173.005,79 | - |
| 2.1.2.3 - OPERACOES DE CREDITO EXTERNAS REL PROGRAMA DE GOVERNO | 117.923.705,00 | 1.536.096.710,79 | 1.418.173.005,79 | - |
| 2.1.2.3.04 - OPERACOES CRED EXTERNAS PROG MEIO AMBIENTE | 22.923.705,00 | 13.515.667,28 | - | 9.408.037,72 |
| 2.1.2.3.04.01 - FINANCIAMENTO BIRD/SC MICROBACIAS | 5.937.041,00 | 831.074,68 | - | 5.105.966,32 |
| 2.1.2.3.04.01.00 - Financ. Bird/Sc Microbacias | 5.937.041,00 | 831.074,68 | - | 5.105.966,32 |
| 2.1.2.3.04.02 - FIN. PROJETO SC RURAL MICROBACIAS 3- SWAP | 16.986.664,00 | 12.684.592,60 | - | 4.302.071,40 |
| 2.1.2.3.04.02.00 - FIN. PROJETO SC RURAL MICROBACIAS 3- SWAP | 16.986.664,00 | 12.684.592,60 | - | 4.302.071,40 |
| 2.1.2.3.05 - OPERACOES DE CREDITO EXTERNAS PARA PROGRAMAS DE MODERNIZACAO | 60.000.000,00 | 30.755.607,84 | - | 29.244.392,16 |
| 2.1.2.3.05.02 - Programa BID V | 40.000.000,00 | 24.386.006,31 | - | 15.613.993,69 |
| 2.1.2.3.05.02.00 - Programa BID V | 40.000.000,00 | 24.386.006,31 | - | 15.613.993,69 |
| 2.1.2.3.05.03 - PROFISCO/BID Proj. Lei 077/2008 | 20.000.000,00 | 6.369.601,53 | - | 13.630.398,47 |
| 2.1.2.3.05.03.00 - PROFISCO/BID Proj. Lei 077/2008 | 20.000.000,00 | 6.369.601,53 | - | 13.630.398,47 |
| 2.1.2.3.07 - OPERAÇÕES DE CRÉDITO EXTERNAS P/ REFINANCIAMENTO DA DÍVIDA CONTRATUAL | | 1.478.126.976,41 | 1.478.126.976,41 | - |
| 2.1.2.3.99 - OUTRAS OPERACOES DE CREDITO EXTERNAS REL PROGRAMA DE GOVERNO | 35.000.000,00 | 13.698.459,26 | - | 21.301.540,74 |
| 2.1.2.3.99.01 - FINANC. BIRD/SC MICROBACIAS | 35.000.000,00 | 13.698.459,26 | - | 21.301.540,74 |
| 2.1.2.3.99.01.00 - CAF - Lei n. 13.919/06 | 35.000.000,00 | 13.698.459,26 | - | 21.301.540,74 |
| 2.2 - ALIENACAO DE BENS | 29.190.919,00 | 5.994.497,69 | - | 23.196.421,31 |
| 2.2.1 - ALIENACAO DE BENS MOVEIS | 13.786.015,00 | 3.537.987,34 | - | 10.248.027,66 |
| 2.2.1.1 - ALIENAÇÃO DE TÍTULOS MOBILIÁRIOS | 4.126,00 | - | - | 4.126,00 |
| 2.2.1.1.02 - ALIENAÇÃO DE TÍTULOS MOBILIÁRIOS - ADM. INDIRETA | 4.126,00 | - | - | 4.126,00 |
| 2.2.1.1.02.00 - ALIENAÇÃO DE TÍTULOS MOBILIÁRIOS - ADM. INDIRETA | 4.126,00 | - | - | 4.126,00 |
| 2.2.1.1.02.00.00 - ALIENAÇÃO DE TÍTULOS MOBILIÁRIOS - ADM. INDIRETA | 4.126,00 | - | - | 4.126,00 |
| 2.2.1.9 - ALIENACAO DE OUTROS BENS MOVEIS | 13.781.889,00 | 3.537.987,34 | - | 10.243.901,66 |
| 2.2.1.9.01 - ALIENACAO OUTROS BENS MOVEIS - ADM DIR | | 21.600,00 | 21.600,00 | - |

**COMPARATIVO DA RECEITA ORÇADA COM A ARRECADADA - CONSOLIDADO GERAL**
ANEXO 10 DA LEI FEDERAL Nº 4.320/64
**EXERCÍCIO DE 2012**

VALORES EM R$

| TÍTULOS | ORÇADA | ARRECADADA | DIFERENÇA PARA + | DIFERENÇA PARA - |
|---|---|---|---|---|
| 2.2.1.9.01.00 - ALIENAÇÃO DE OUTROS BENS MÓVEIS - ADM. DIRETA | | 21.600,00 | 21.600,00 | - |
| 2.2.1.9.01.00.00 - ALIENAÇÃO DE OUTROS BENS MÓVEIS - ADM. DIRETA | | 21.600,00 | 21.600,00 | - |
| 2.2.1.9.02 - ALIENACAO OUTROS BENS MOVEIS - ADM IND | 13.781.889,00 | 3.516.387,34 | - | 10.265.501,66 |
| 2.2.1.9.02.00 - Alienação de Outros Bens Móveis - Adm. Indireta | 13.781.889,00 | 3.516.387,34 | - | 10.265.501,66 |
| 2.2.1.9.02.00.00 - Alienação de Outros Bens Móveis - Adm. Indireta | 13.781.889,00 | 3.516.387,34 | - | 10.265.501,66 |
| 2.2.2 - ALIENACAO DE BENS IMOVEIS | 15.404.904,00 | 2.456.510,35 | - | 12.948.393,65 |
| 2.2.2.5 - ALIENACAO DE IMOVEIS URBANOS | 10.925.412,00 | 2.456.510,35 | - | 8.468.901,65 |
| 2.2.2.5.02 - IPESC | 10.925.412,00 | 2.456.510,35 | - | 8.468.901,65 |
| 2.2.2.5.02.00 - Alienação de Imóveis Urbanos - Adm. Indireta | 10.925.412,00 | 2.456.510,35 | - | 8.468.901,65 |
| 2.2.2.5.02.00.00 - Alienação de Imóveis Urbanos - Adm. Indireta | 10.925.412,00 | 2.456.510,35 | - | 8.468.901,65 |
| 2.2.2.9 - ALIENACAO DE OUTROS BENS IMOVEIS | 4.479.492,00 | - | - | 4.479.492,00 |
| 2.2.2.9.02 - ALIENAÇÃO DE OUTROS BENS IMÓVEIS - ADM. INDIRETA | 4.479.492,00 | - | - | 4.479.492,00 |
| 2.2.2.9.02.00 - ALIENAÇÃO DE OUTROS BENS IMÓVEIS - ADM. INDIRETA | 4.479.492,00 | - | - | 4.479.492,00 |
| 2.2.2.9.02.00.00 - ALIENAÇÃO DE OUTROS BENS IMÓVEIS - ADM. INDIRETA | 4.479.492,00 | - | - | 4.479.492,00 |
| 2.3 - AMORTIZACAO DE EMPRESTIMOS | 47.494.467,00 | 62.479.539,05 | 14.985.072,05 | - |
| 2.3.0 - AMORTIZA?ÞO DE EMPRˆSTIMOS | 47.494.467,00 | 62.479.539,05 | 14.985.072,05 | - |
| 2.3.0.0 - AMORTIZA?ÞO DE EMPRˆSTIMOS | 47.494.467,00 | 62.479.539,05 | 14.985.072,05 | - |
| 2.3.0.0.70 - OUTRAS AMORTIZACOES DE EMPRESTIMOS | - | 16.163.106,95 | 16.163.106,95 | - |
| 2.3.0.0.70.02 - AMORTIZACAO DE EMPRESTIMOS EM CONTRATOS | - | 16.163.106,95 | 16.163.106,95 | - |
| 2.3.0.0.70.02.01 - AMORTIZAÇÃO DE EMPRÉSTIMOS - EM CONTRATOS - ADM.DIRETA | - | 16.163.106,95 | 16.163.106,95 | - |
| 2.3.0.0.99 - AMORTIZACAO DE EMPRESTIMOS DIVERSOS | 47.494.467,00 | 46.316.432,10 | - | 1.178.034,90 |
| 2.3.0.0.99.02 - AMORTIZACAO EMPRESTIMO PLANO DE SAUDE | 6.987.959,00 | 6.582.093,40 | - | 405.865,60 |
| 2.3.0.0.99.02.00 - Amortização de Financiamentos Diversos - Adm. Indireta | 6.987.959,00 | 6.582.093,40 | - | 405.865,60 |
| 2.3.0.0.99.03 - AMORTIZACAO EMPRESTIMO HABITACIONAL | 40.506.508,00 | 39.734.338,70 | - | 772.169,30 |
| 2.3.0.0.99.03.01 - Co-participação Empréstimo 608 - Auto Gestão do IPESC | 36.184,00 | 27.665,20 | - | 8.518,80 |
| 2.3.0.0.99.03.02 - Co-participação UNISANTA | 252.030,00 | 132.801,04 | - | 119.228,96 |
| 2.3.0.0.99.03.03 - Co-participação SC-Saúde | 40.218.294,00 | 14.768.056,92 | - | 25.450.237,08 |
| 2.3.0.0.99.03.04 - CO-PARTICIPAÇÃO SC-SAÚDE - AUTO GESTÃO | | 24.805.815,54 | 24.805.815,54 | - |
| 2.4 - TRANSFERENCIAS DE CAPITAL | 52.768.328,00 | 18.594.763,12 | - | 34.173.564,88 |
| 2.4.2 - TRANSFERENCIAS INTERGOVERNAMENTAIS | | 7.793.069,00 | 7.793.069,00 | - |
| 2.4.2.1 - TRANSFERENCIAS DA UNIAO | | 7.793.069,00 | 7.793.069,00 | - |
| 2.4.2.1.01 - TRANSFERÊNCIAS DE RECURSOS DO SISTEMA ÚNICO DE SAÚDE - SUS | | 7.793.069,00 | 7.793.069,00 | - |
| 2.4.2.1.01.01 - BLOCO INVESTIMENTOS NA REDE DE SERVIÇOS DE SAÚDE | | 7.793.069,00 | 7.793.069,00 | - |
| 2.4.2.1.01.01.00 - BLOCO INVESTIMENTOS NA REDE DE SERVIÇOS DE SAÚDE | | 7.793.069,00 | 7.793.069,00 | - |
| 2.4.7 - TRANSFERENCIAS DE CONVENIOS | 52.768.328,00 | 10.801.694,12 | - | 41.966.633,88 |
| 2.4.7.1 - TRANSFERENCIAS DE CONVENIOS DA UNIAO E SUAS ENTIDADES | 52.768.328,00 | 10.799.598,20 | - | 41.968.729,80 |
| 2.4.7.1.01 - TRANSFERÊNCIAS CONVÊNIOS UNIÃO PARA O SUS | | 3.489.322,20 | 3.489.322,20 | - |
| 2.4.7.1.01.00 - TRANSFERÊNCIAS CONVÊNIOS UNIÃO PARA O SUS | | 3.489.322,20 | 3.489.322,20 | - |
| 2.4.7.1.01.00.00 - TRANSFERÊNCIAS CONVÊNIOS UNIÃO PARA O SUS | | 3.489.322,20 | 3.489.322,20 | - |
| 2.4.7.1.99 - OUTRAS TRANSFERENCIAS DE CONVENIOS UNIAO | 52.768.328,00 | 7.310.276,00 | - | 45.458.052,00 |
| 2.4.7.1.99.01 - OUTRAS TRANSF.CONV.UNIAO-ADM.DIRETA | 2.768.328,00 | - | - | 2.768.328,00 |
| 2.4.7.1.99.01.00 - Outras Transferências de Convênios União - Adm. Direta | 2.768.328,00 | - | - | 2.768.328,00 |
| 2.4.7.1.99.02 - OUTRAS TRANSF CONVENIOS UNIAO - ADM IND | 50.000.000,00 | 7.310.276,00 | - | 42.689.724,00 |
| 2.4.7.1.99.02.00 - Outras Transferências de Convênios União - Adm. Indireta | 50.000.000,00 | 7.310.276,00 | - | 42.689.724,00 |
| 2.4.7.2 - TRASNFERENCIAS DE CONVENIOS DOS ESTADOS E DF E DE SUAS ENTID | | 2.095,92 | 2.095,92 | - |
| 2.5 - OUTRAS RECEITAS DE CAPITAL | | 1.447.188,74 | 1.447.188,74 | - |
| 7 - RECEITAS INTRA-ORCAMENTARIAS CORRENTES | 966.256.038,00 | 928.529.212,52 | - | 37.726.825,48 |

**COMPARATIVO DA RECEITA ORÇADA COM A ARRECADADA - CONSOLIDADO GERAL**
ANEXO 10 DA LEI FEDERAL Nº 4.320/64
**EXERCÍCIO DE 2012**

VALORES EM R$

| TÍTULOS | ORÇADA | ARRECADADA | DIFERENÇA PARA + | DIFERENÇA PARA - |
|---|---|---|---|---|
| 7.2 - RECEITA DE CONTRIBUICOES | 875.815.807,00 | 880.857.438,39 | 5.041.631,39 | - |
| 7.2.1 - CONTRIBUICOES SOCIAS | 875.815.807,00 | 880.857.438,39 | 5.041.631,39 | - |
| 7.2.1.0 - CONTRIBUICOES SOCIAIS | 875.815.807,00 | 880.857.438,39 | 5.041.631,39 | - |
| 7.2.1.0.29 - CONTRIB PREVIDENCIARIAS REGIME PROPRIO L | 737.770.248,00 | 739.644.431,33 | 1.874.183,33 | - |
| 7.2.1.0.29.01 - CONTRIB PATRONAL DE SERVIDOR ATIVO CIVIL | 617.784.684,00 | 620.251.088,89 | 2.466.404,89 | - |
| 7.2.1.0.29.01.01 - PODER EXECUTIVO - AC | 450.790.293,00 | 462.086.184,93 | 11.295.891,93 | - |
| 7.2.1.0.29.01.02 - TRIBUNAL DE JUSTICA - AC | 95.403.649,00 | 92.373.273,00 | - | 3.030.376,00 |
| 7.2.1.0.29.01.03 - TRIBUNAL DE CONTAS - AC | 13.318.694,00 | 14.891.362,02 | 1.572.668,02 | - |
| 7.2.1.0.29.01.04 - ASSEMBLEIA LEGISGISLATIVA - AC | 21.856.836,00 | 21.991.391,77 | 134.555,77 | - |
| 7.2.1.0.29.01.05 - MINISTERIO PUBLICO - AC | 36.415.212,00 | 28.908.877,17 | - | 7.506.334,83 |
| 7.2.1.0.29.02 - CONTRIB PATRONAL SERVIDOR ATIVO MILITAR | 117.076.218,00 | 119.162.878,10 | 2.086.660,10 | - |
| 7.2.1.0.29.02.00 - Contrib. Patronal de Servidor Ativo Militar | 117.076.218,00 | 119.162.878,10 | 2.086.660,10 | - |
| 7.2.1.0.29.15 - CONTRIBUICAO PREVIDENCIARIA EM REGIME DE PARCELAMENTO | 2.909.346,00 | 230.464,34 | - | 2.678.881,66 |
| 7.2.1.0.29.15.03 - PARCELAMENTO UDESC | 2.909.346,00 | 230.464,34 | - | 2.678.881,66 |
| 7.2.1.0.99 - OUTRAS CONTRIBUICOES SOCIAIS | 138.045.559,00 | 141.213.007,06 | 3.167.448,06 | - |
| 7.2.1.0.99.08 - CONTRIBUICAO AO PLANO DE SAUDE-PATRONAL ATIVO | 80.554.302,00 | 72.420.028,65 | - | 8.134.273,35 |
| 7.2.1.0.99.08.01 - CONTRIBUICAO PATRONAL-PODER EXECUTIVO | 69.537.066,00 | 61.714.878,62 | - | 7.822.187,38 |
| 7.2.1.0.99.08.02 - CONTRIBUICAO PATRONAL PODER JUDICIARIO | 6.762.903,00 | 6.746.123,56 | - | 16.779,44 |
| 7.2.1.0.99.08.03 - CONTRIBUICAO PATRONAL PODER LEGISLATIVO | 1.039.487,00 | 899.205,95 | - | 140.281,05 |
| 7.2.1.0.99.08.04 - CONTRIBUICAO PATRONAL MINISTERIO PUBLICO | 496.289,00 | 544.980,43 | 48.691,43 | - |
| 7.2.1.0.99.08.05 - CONTRIBUICAO PATRONAL TRIBUNAL DE CONTAS | 459.754,00 | 376.323,52 | - | 83.430,48 |
| 7.2.1.0.99.08.06 - CONTRIBUICAO PATRONAL SUPERAVITARIAS | 2.258.803,00 | 2.138.516,57 | - | 120.286,43 |
| 7.2.1.0.99.09 - CONTRIBUICAO AO PLANO DE SAUDE PATRONAL INATIVO | 48.618.827,00 | 59.329.610,54 | 10.710.783,54 | - |
| 7.2.1.0.99.09.01 - CONTRIBUICAO PATRONAL PODER EXECUTIVO | 45.931.090,00 | 56.293.435,74 | 10.362.345,74 | - |
| 7.2.1.0.99.09.02 - CONTRIBUICAO PATRONAL PODER JUDICIARIO | 1.420.755,00 | 1.699.115,14 | 278.360,14 | - |
| 7.2.1.0.99.09.03 - CONTRIBUICAO PATRONAL PODER LEGISLATIVO | 465.462,00 | 537.112,80 | 71.650,80 | - |
| 7.2.1.0.99.09.04 - CONTRIBUICAO PATRONAL MINISTERIO PUBLICO | 50.948,00 | 43.149,36 | - | 7.798,64 |
| 7.2.1.0.99.09.05 - CONTRIBUICAO PATRONAL TRIBUNAL DE CONTAS | 160.976,00 | 119.755,89 | - | 41.220,11 |
| 7.2.1.0.99.09.06 - CONTRIBUICAO PATRONAL SUPERAVITARIAS | 589.596,00 | 637.041,61 | 47.445,61 | - |
| 7.2.1.0.99.10 - Contribuição ao Plano de Saúde - Patronal Pensionista | 8.872.430,00 | 9.463.367,87 | 590.937,87 | - |
| 7.2.1.0.99.10.01 - Contribuição Patronal - Poder Executivo | 7.433.408,00 | 8.324.564,81 | 891.156,81 | - |
| 7.2.1.0.99.10.03 - CONTRIBUIÇÃO PATRONAL - PODER LEGISLATIVO | 1.134.060,00 | 241.573,18 | - | 892.486,82 |
| 7.2.1.0.99.10.04 - CONTRIBUIÇÃO PATRONAL - MINISTÉRIO PÚBLICO | 13.808,00 | 12.305,03 | - | 1.502,97 |
| 7.2.1.0.99.10.05 - CONTRIBUIÇÃO PATRONAL - TRIBUNAL DE CONTAS | 156.563,00 | 49.561,74 | - | 107.001,26 |
| 7.2.1.0.99.10.06 - Contribuição Patronal - Superavitárias | 134.591,00 | 835.363,11 | 700.772,11 | - |
| 7.3 - RECEITA PATRIMONIAL | 297.998,00 | 960.200,44 | 662.202,44 | - |
| 7.3.1 - RECEITAS IMOBILIÁRIAS | 297.998,00 | 960.200,44 | 662.202,44 | - |
| 7.3.1.1 - ALUGUÉIS | 297.998,00 | 960.200,44 | 662.202,44 | - |
| 7.3.1.1.01 - ALUGUÉIS DE IMÓVEIS URBANOS | 297.998,00 | 960.200,44 | 662.202,44 | - |
| 7.3.1.1.01.01 - ALUGUÉIS DE SALAS | 297.998,00 | 960.200,44 | 662.202,44 | - |
| 7.3.1.1.01.01.00 - ALUGUÉIS DE SALAS | 297.998,00 | 960.200,44 | 662.202,44 | - |
| 7.5 - RECEITA INDUSTRIAL | 3.746.435,00 | 2.549.055,06 | - | 1.197.379,94 |
| 7.5.2 - RECEITA DA INDUSTRIA DA TRANSFORMACAO | 3.746.435,00 | 2.549.055,06 | - | 1.197.379,94 |
| 7.5.2.0 - RECEITA DA INDUSTRIA DA TRANSFORMACAO | 3.746.435,00 | 2.549.055,06 | - | 1.197.379,94 |
| 7.5.2.0.29 - RECEITA DA INDUSTRIA DA TRANSFORMACAO | 3.746.435,00 | 2.549.055,06 | - | 1.197.379,94 |
| 7.5.2.0.29.00 - Receita da Indústria Editorial e Gráfica | 3.746.435,00 | 2.549.055,06 | - | 1.197.379,94 |
| 7.5.2.0.29.00.00 - Receita da Indústria Editorial e Gráfica | 3.746.435,00 | 2.549.055,06 | - | 1.197.379,94 |

**COMPARATIVO DA RECEITA ORÇADA COM A ARRECADADA - CONSOLIDADO GERAL**
ANEXO 10 DA LEI FEDERAL Nº 4.320/64
**EXERCÍCIO DE 2012**

VALORES EM R$

| TÍTULOS | ORÇADA | ARRECADADA | DIFERENÇA PARA + | DIFERENÇA PARA - |
|---|---|---|---|---|
| 7.6 - RECEITA DE SERVICOS | 8.884.237,00 | 7.410.847,19 | - | 1.473.389,81 |
| 7.6.0 - RECEITA DE SERVICOS | 8.884.237,00 | 7.410.847,19 | - | 1.473.389,81 |
| 7.6.0.0 - RECEITA DE SERVICOS | 8.884.237,00 | 7.410.847,19 | - | 1.473.389,81 |
| 7.6.0.0.01 - SERVICOS COMERCIAIS | 8.884.237,00 | 7.064.317,44 | - | 1.819.919,56 |
| 7.6.0.0.01.02 - SERVICOS COMERCIAIS, LIVROS E PERIODICOS | 8.884.237,00 | 7.064.317,44 | - | 1.819.919,56 |
| 7.6.0.0.01.02.02 - PUBLICACOES | 8.884.237,00 | 7.064.317,44 | - | 1.819.919,56 |
| 7.6.0.0.16 - SERVIÇOS EDUCACIONAIS | - | 346.529,75 | 346.529,75 | - |
| 7.6.0.0.16.07 - REC. INTRA-ORÇ. SERV. EDUC. TX. E EMOL. ENA | - | 346.529,75 | 346.529,75 | - |
| 7.6.0.0.16.07.00 - REC. INTRA-ORÇ. SERV. EDUC. TX. E EMOL. ENA | - | 346.529,75 | 346.529,75 | - |
| 7.9 - OUTRAS RECEITAS CORRENTES | 77.511.561,00 | 36.751.671,44 | - | 40.759.889,56 |
| 7.9.2 - INDENIZAÇÕES E RESTITUIÇÕES | 48.275.349,00 | 31.096.302,51 | - | 17.179.046,49 |
| 7.9.2.2 - RESTITUIÇÕES | 48.275.349,00 | 31.096.302,51 | - | 17.179.046,49 |
| 7.9.2.2.99 - OUTRAS RESTITUIÇÕES | 48.275.349,00 | 31.096.302,51 | - | 17.179.046,49 |
| 7.9.2.2.99.20 - RESSARCIMENTO CORREIOS - ADMINISTRAÇÃO INDIRETA - F. 0269 | 23.362.534,00 | 9.463.699,04 | - | 13.898.834,96 |
| 7.9.2.2.99.20.00 - RESSARCIMENTO CORREIOS - ADMINISTRAÇÃO INDIRETA - F. 0269 | 23.362.534,00 | 9.463.699,04 | - | 13.898.834,96 |
| 7.9.2.2.99.21 - RESSARCIMENTO GVE - ADMINISTRAÇÃO INDIRETA - F. 0269 | 5.469.266,00 | 1.955.524,40 | - | 3.513.741,60 |
| 7.9.2.2.99.21.00 - RESSARCIMENTO GVE - ADMINISTRAÇÃO INDIRETA - F. 0269 | 5.469.266,00 | 1.955.524,40 | - | 3.513.741,60 |
| 7.9.2.2.99.22 - RESSARCIMENTO NUVEM CAPILARIDADE - ADMINISTRAÇÃO INDIRETA - F. 0269 | 8.860.272,00 | 1.986.190,99 | - | 6.874.081,01 |
| 7.9.2.2.99.22.00 - RESSARCIMENTO NUVEM CAPILARIDADE - ADMINISTRAÇÃO INDIRETA - F. 0269 | 8.860.272,00 | 1.986.190,99 | - | 6.874.081,01 |
| 7.9.2.2.99.23 - RESSARCIMENTO REDE LÓGICA - ADMINISTRAÇÃO INDIRETA - F. 0269 | 10.583.277,00 | 17.690.888,08 | 7.107.611,08 | - |
| 7.9.2.2.99.23.00 - RESSARCIMENTO REDE LÓGICA - ADMINISTRAÇÃO INDIRETA - F. 0269 | 10.583.277,00 | 17.690.888,08 | 7.107.611,08 | - |
| 7.9.9 - RECEITA DIVERSAS | 29.236.212,00 | 5.655.368,93 | - | 23.580.843,07 |
| 7.9.9.0 - RECEITAS DIVERSAS | 29.236.212,00 | 5.655.368,93 | - | 23.580.843,07 |
| 7.9.9.0.99 - OUTRAS RECEITAS | 29.236.212,00 | 5.655.368,93 | - | 23.580.843,07 |
| 7.9.9.0.99.03 - OUTRAS REC. DIVERSAS - ADM. INDIRETA | 29.236.212,00 | 5.655.368,93 | - | 23.580.843,07 |
| 7.9.9.0.99.03.00 - Outras Receitas Diversas - Administração Indireta | 29.236.212,00 | 5.655.368,93 | - | 23.580.843,07 |
| 8 - RECEITAS INTRA-ORCAMENTARIAS DE CAPITAL | 8.449.842,00 | 19.737.477,85 | 11.287.635,85 | - |
| 8.5 - OUTRAS RECEITAS DE CAPITAL | 8.449.842,00 | 19.737.477,85 | 11.287.635,85 | - |
| 8.5.2 - INTEGRALIZAÇÃO DO CAPITAL SOCIAL | | 13.138.493,75 | 13.138.493,75 | - |
| 8.5.2.1 - INTEGRALIZAÇÃO COM RECURSOS DO TESOURO | | 13.138.493,75 | 13.138.493,75 | - |
| 8.5.2.1.00 - INTEGRALIZAÇÃO COM RECURSOS DO TESOURO | | 13.138.493,75 | 13.138.493,75 | - |
| 8.5.2.1.00.00 - INTEGRALIZAÇÃO COM RECURSOS DO TESOURO | | 13.138.493,75 | 13.138.493,75 | - |
| 8.5.2.1.00.00.00 - INTEGRALIZAÇÃO COM RECURSOS DO TESOURO | | 13.138.493,75 | 13.138.493,75 | - |
| 8.5.9 - OUTRAS RECEITAS | 8.449.842,00 | 6.598.984,10 | - | 1.850.857,90 |
| 8.5.9.0 - OUTRAS RECEITAS | 8.449.842,00 | 6.598.984,10 | - | 1.850.857,90 |
| 8.5.9.0.01 - OUTRAS RECEITAS PRIMARIAS | 8.449.842,00 | 6.598.984,10 | - | 1.850.857,90 |
| 8.5.9.0.01.02 - OUTRAS RECEITAS PRIMARIAS - ADM INDIRETA | 8.449.842,00 | 6.598.984,10 | - | 1.850.857,90 |
| 8.5.9.0.01.02.00 - Outras Receitas Primárias - Adm. Indireta | 8.449.842,00 | 6.598.984,10 | - | 1.850.857,90 |
| 9 - DEDUCOES DA RECEITA | (6.744.612.609,00) | (6.337.104.405,08) | 407.508.203,92 | - |
| 9.1 - DEDUCOES DA RECEITA CORRENTE | (6.176.480.938,00) | (5.733.234.071,59) | 443.246.866,41 | - |
| 9.1.1 - DEDUCOES DA RECEITA CORRENTE | (6.176.480.938,00) | (5.733.125.569,86) | 443.355.368,14 | - |
| 9.1.1.2 - IMPOSTOS SOBRE O PATRIMONIO E A RENDA | (712.832.023,00) | (698.470.898,39) | 14.361.124,61 | - |
| 9.1.1.2.04 - IMPOSTO SOBRE A RENDA PROV NATUREZA | | (57.660,82) | - | 57.660,82 |
| 9.1.1.2.04.31 - *Ded. Imposto de Renda Retido nas Fontes s/ Rendimentos do Trabalho | | (10.208,85) | - | 10.208,85 |
| 9.1.1.2.04.31.00 - *Ded. Imposto de Renda Retido nas Fontes s/ Rendimentos do Trabalho | | (10.208,85) | - | 10.208,85 |
| 9.1.1.2.04.34 - RESTITUICAO IRRF - PROCESSOS | | (47.451,97) | - | 47.451,97 |
| 9.1.1.2.04.34.00 - *DED. IMPOSTO DE RENDA RETIDO NAS FONTES S/ OUTROS RENDIMENTOS | | (47.451,97) | - | 47.451,97 |

**COMPARATIVO DA RECEITA ORÇADA COM A ARRECADADA - CONSOLIDADO GERAL**
ANEXO 10 DA LEI FEDERAL Nº 4.320/64
**EXERCÍCIO DE 2012**

VALORES EM R$

| TÍTULOS | ORÇADA | ARRECADADA | DIFERENÇA PARA + | DIFERENÇA PARA - |
|---|---|---|---|---|
| 9.1.1.2.05 - DEDUCAO DA RECEITA DE IPVA | (697.953.619,00) | (673.374.903,13) | 24.578.715,87 | - |
| 9.1.1.2.05.01 - *DEDUCAO DO IPVA ESTADUAL - FUNDEB | (116.221.806,00) | (112.164.731,06) | 4.057.074,94 | - |
| 9.1.1.2.05.01.00 - *Dedução de Receita de IPVA para a Formação do FUNDEB | (116.221.806,00) | (112.164.731,06) | 4.057.074,94 | - |
| 9.1.1.2.05.02 - * DEDUCAO IPVA MUNICIPAL | (581.109.028,00) | (560.777.668,51) | 20.331.359,49 | - |
| 9.1.1.2.05.02.00 - *Dedução do IPVA Municipal | (581.109.028,00) | (560.777.668,51) | 20.331.359,49 | - |
| 9.1.1.2.05.03 - *DED.IPVA EST.PROCESSOS DE RESTITUICAO | (622.785,00) | (409.779,23) | 213.005,77 | - |
| 9.1.1.2.05.03.00 - *Dedução do IPVA Estadual - Restituição | (622.785,00) | (409.779,23) | 213.005,77 | - |
| 9.1.1.2.05.04 - *DEDUÇÃO DE RECEITA DE IPVA-REVIGORAR III PARA A FORMAÇÃO DO FUNDEB | - | (3.787,32) | - | 3.787,32 |
| 9.1.1.2.05.04.00 - *DEDUÇÃO DE RECEITA DE IPVA-REVIGORAR III PARA A FORMAÇÃO DO FUNDEB | - | (3.787,32) | - | 3.787,32 |
| 9.1.1.2.05.05 - *DEDUÇÃO DO IPVA-REVIGORAR III MUNICIPAL | - | (18.937,01) | - | 18.937,01 |
| 9.1.1.2.05.05.00 - *DEDUÇÃO DO IPVA-REVIGORAR III MUNICIPAL | - | (18.937,01) | - | 18.937,01 |
| 9.1.1.2.07 - * DEDUCAO ITCMD - FUNDEB E RESTITUICOES | (14.878.376,00) | (25.033.628,89) | - | 10.155.252,89 |
| 9.1.1.2.07.01 - DEDUCAO DE RECEITA ITCMD FORMACAO FUNDEB | (14.878.376,00) | (24.432.312,98) | - | 9.553.936,98 |
| 9.1.1.2.07.01.00 - *Dedução de Receita de ITCMD para a Formação do FUNDEB | (14.878.376,00) | (24.432.312,98) | - | 9.553.936,98 |
| 9.1.1.2.07.03 - *Ded. ITCMD - Restituição/Retificação | | (568.797,04) | - | 568.797,04 |
| 9.1.1.2.07.03.00 - *Ded. ITCMD - Restituição/Retificação | | (568.797,04) | - | 568.797,04 |
| 9.1.1.2.07.04 - *DEDUÇÃO DE RECEITA DE ITCMD-REVIGORAR III PARA A FORMAÇÃO DO FUNDEB | - | (32.518,87) | - | 32.518,87 |
| 9.1.1.2.07.04.00 - *DEDUÇÃO DE RECEITA DE ITCMD-REVIGORAR III PARA A FORMAÇÃO DO FUNDEB | - | (32.518,87) | - | 32.518,87 |
| 9.1.1.2.08 - DEDUCAO DA REC.ITBI | (28,00) | (4.705,55) | - | 4.677,55 |
| 9.1.1.2.08.01 - *DED ITBI -PROCESSOS DE RESTITUICAO | | (4.705,55) | - | 4.705,55 |
| 9.1.1.2.08.02 - *DEDUCAO DA RECEITA ITBI-MUNICIPAL | (28,00) | - | 28,00 | - |
| 9.1.1.2.08.02.00 - *Dedução da Receita de ITBI - Municipal | (28,00) | - | 28,00 | - |
| 9.1.1.3 - DEDUCOES DA RECEITA CORRENTE | (5.463.648.915,00) | (5.034.654.671,47) | 428.994.243,53 | - |
| 9.1.1.3.02 - *DEDUCAO DA RECEITA DE ICMS P/ FORMACAO DO FUNDEF | (5.463.648.915,00) | (5.034.654.671,47) | 428.994.243,53 | - |
| 9.1.1.3.02.01 - * DEDUCAO DA RECEITA P/ FORMACAO DO FUNDEF | (5.463.648.915,00) | (5.034.654.671,47) | 428.994.243,53 | - |
| 9.1.1.3.02.01.01 - *DEDUÇÃO ICMS PARA FORMAÇÃO DO FUNDEB | (2.045.209.478,00) | (1.891.422.629,61) | 153.786.848,39 | - |
| 9.1.1.3.02.01.02 - *DEDUÇÃO ICMS MUNICIPAL | (3.408.682.463,00) | (3.131.463.144,43) | 277.219.318,57 | - |
| 9.1.1.3.02.01.03 - *DEDUÇÃO ICMS ESTADUAL - REST. PROCESSOS | (9.756.974,00) | (5.896.947,63) | 3.860.026,37 | - |
| 9.1.1.3.02.01.04 - *DEDUÇÃO ICMS-REVIGORAR III PARA FORMAÇÃO DO FUNDEB | - | (2.198.753,46) | - | 2.198.753,46 |
| 9.1.1.3.02.01.05 - *DEDUÇÃO ICMS-REVIGORAR III MUNICIPAL | - | (3.664.589,80) | - | 3.664.589,80 |
| 9.1.1.3.02.01.06 - *DEDUÇÃO ICMS-REVIGORAR III ESTADUAL - REST. PROCESSOS | | (8.606,54) | - | 8.606,54 |
| 9.1.2 - DEDUCAO TAXAS | | (108.501,73) | - | 108.501,73 |
| 9.1.2.1 - DED TX EXERC PODER DE POLICIA | | (106.049,87) | - | 106.049,87 |
| 9.1.2.1.21 - DEDUÇÃO DA TAXA DE CONTROLE E FISCALIZAÇÃO AMBIENTAL | | (5.114,10) | - | 5.114,10 |
| 9.1.2.1.21.01 - *DED. TAXA DE FISCALIZAÇÃO AMBIENTAL DO ESTADO DE SC - LEI 14601 | | (5.114,10) | - | 5.114,10 |
| 9.1.2.1.21.01.00 - *DED. TAXA DE FISCALIZAÇÃO AMBIENTAL DO ESTADO DE SC - LEI 14601 | | (5.114,10) | - | 5.114,10 |
| 9.1.2.1.99 - DED OUTRAS TX EXERC PODER DE POLICIA | | (100.935,77) | - | 100.935,77 |
| 9.1.2.1.99.01 - DEDUCAO TX DE SERVICOS GERAIS | | (96.978,38) | - | 96.978,38 |
| 9.1.2.1.99.01.01 - *DED ATOS DA ADMIN.EM GERAL-RESTITUICAO | | (17.233,54) | - | 17.233,54 |
| 9.1.2.1.99.01.02 - *DEDUCAO ATOS DA SAUDE PUBLICA | | (2.336,86) | - | 2.336,86 |
| 9.1.2.1.99.01.03 - *DED ATOS SEG.PUB.E DEF.CIDADAO- RESTITUICAO | | (76.084,88) | - | 76.084,88 |
| 9.1.2.1.99.01.05 - *DED. ATOS DA POLICIA MILITAR - RESTITUI | | (157,50) | - | 157,50 |
| 9.1.2.1.99.01.06 - *DEDUCAO ATOS DO DEINFRA | | (1.165,60) | - | 1.165,60 |
| 9.1.2.1.99.02 - *Ded. Taxa de Prevenção Contra Sinistro | | (3.957,39) | - | 3.957,39 |
| 9.1.2.2 - TAXA PELA PRESTACAO DE SERVICO | | (2.451,86) | - | 2.451,86 |
| 9.2 - DEDUCAO DA RECEITA DE CONTRIBUICOES | (1.368.215,00) | (6.457.423,69) | - | 5.089.208,69 |
| 9.2.1 - DEDUCAO DAS CONTRIBUICOES SOCIAIS | (880.274,00) | (6.457.423,69) | - | 5.577.149,69 |

**COMPARATIVO DA RECEITA ORÇADA COM A ARRECADADA - CONSOLIDADO GERAL**
ANEXO 10 DA LEI FEDERAL Nº 4.320/64
**EXERCÍCIO DE 2012**

VALORES EM R$

| TÍTULOS | ORÇADA | ARRECADADA | DIFERENÇA PARA + | DIFERENÇA PARA - |
|---|---|---|---|---|
| 9.2.1.0 - DEDUCAO CONTR,SOCIAL | (880.274,00) | (6.246.772,03) | - | 5.366.498,03 |
| 9.2.1.0.29 - DEDUC.CONTRIB. PREVIDENC. REG.PROPRIOS | (880.274,00) | (6.246.772,03) | - | 5.366.498,03 |
| 9.2.1.0.29.01 - DEDUCAO PATRONAL SERVIDOR ATIVO CIVIL | (51.540,00) | (8.888,58) | 42.651,42 | - |
| 9.2.1.0.29.01.01 - PODER EXECUTIVO - AC | (51.539,00) | (8.888,58) | 42.650,42 | - |
| 9.2.1.0.29.01.05 - MINISTERIO PUBLICO - AC | (1,00) | - | 1,00 | - |
| 9.2.1.0.29.07 - DEDUCAO CONTRIBUICAO SEVIDOR ATIVO CIVIL | (168.311,00) | (5.317.048,50) | - | 5.148.737,50 |
| 9.2.1.0.29.07.01 - DEDUCAO CONTRIB.PODER EXECUTIVO - AC | (160.664,00) | (159.368,05) | 1.295,95 | - |
| 9.2.1.0.29.07.05 - DEDUCAO - MINISTERIO PUBLICO | (7.647,00) | (5.157.680,45) | - | 5.150.033,45 |
| 9.2.1.0.29.08 - DEDUCAO-CONTRIB.SERVIDOR ATIVO MILITAR | | (1.798,58) | - | 1.798,58 |
| 9.2.1.0.29.09 - DEDUCAO SERV.INATIVO | (275.516,00) | (632.169,25) | - | 356.653,25 |
| 9.2.1.0.29.09.01 - DEDUCAO - PODER EXECUTIVO | (275.252,00) | (336.686,43) | - | 61.434,43 |
| 9.2.1.0.29.09.05 - DEDUCAO - MINISTERIO PUBLICO | (264,00) | (295.482,82) | - | 295.218,82 |
| 9.2.1.0.29.10 - DEDUCAO DE CONTRIB.SERV.INAT.MILITAR | (29.770,00) | (58.304,08) | - | 28.534,08 |
| 9.2.1.0.29.10.00 - *Dedução de Contribuição de Servidor Inativo Militar | (29.770,00) | (58.304,08) | - | 28.534,08 |
| 9.2.1.0.29.11 - *DEDUCAO DE CONTRIB.PENSIONISTAS CIVIL | (297.513,00) | (224.093,34) | 73.419,66 | - |
| 9.2.1.0.29.11.00 - *Dedução de Contribuição de Pensionista RPPS | (297.513,00) | (224.093,34) | 73.419,66 | - |
| 9.2.1.0.29.12 - DEDUCAO DA CONTRIB. PENSIONIST MILITAR | (57.624,00) | (4.469,70) | 53.154,30 | - |
| 9.2.1.0.29.12.00 - *Dedução da Contribuição de Pensionista Militar | (57.624,00) | (4.469,70) | 53.154,30 | - |
| 9.2.1.9 - DEDUÇÃO ALIENAÇÃO DE OUTROS BENS MÓVEIS | | (210.651,66) | - | 210.651,66 |
| 9.2.1.9.02 - *DED. ALIENAÇÃO DE OUTROS BENS MÓVEIS - ADM. INDIRETA | | (210.651,66) | - | 210.651,66 |
| 9.2.1.9.02.00 - *DED. ALIENAÇÃO DE OUTROS BENS MÓVEIS - ADM. INDIRETA | | (210.651,66) | - | 210.651,66 |
| 9.2.1.9.02.00.00 - *DED. ALIENAÇÃO DE OUTROS BENS MÓVEIS - ADM. INDIRETA | | (210.651,66) | - | 210.651,66 |
| 9.2.2 - DED. ALIENAÇÃO DE IMÓVEIS URBANOS | (487.941,00) | - | 487.941,00 | - |
| 9.3 - DEDUCAO DA RECEITA PATRONAL | (135.979,00) | (20.931.505,66) | - | 20.795.526,66 |
| 9.3.0 - DEDUÇÃO RECEITA PATRIMONIAL | | (352,62) | - | 352,62 |
| 9.3.2 - DEDUCAO DA RECEITA DE VALORES MOBILIARIO | (135.979,00) | (20.931.153,04) | - | 20.795.174,04 |
| 9.3.2.5 - DED. REC. DE REM. DEPOSITOS BANCARIOS | - | (20.811.667,40) | - | 20.811.667,40 |
| 9.3.2.5.01 - REMUNERACAO DEPOSITOS BANC.-VINCULADOS | | (689.215,25) | - | 689.215,25 |
| 9.3.2.5.01.03 - *DED. DA REM. DE DEPÓSITOS BANCÁRIOS VINC. FUNDO DE SAÚDE | | (35.301,56) | - | 35.301,56 |
| 9.3.2.5.01.03.00 - *DED. DA REM. DE DEPÓSITOS BANCÁRIOS VINC. FUNDO DE SAÚDE | | (35.301,56) | - | 35.301,56 |
| 9.3.2.5.01.05 - *Ded. Remuneração de Depósitos Bancários-Vinc.- Manut. Desenv. Ensino - MDE | | (225.070,10) | - | 225.070,10 |
| 9.3.2.5.01.05.00 - *Ded. Remuneração de Depósitos Bancários-Vinc.- Manut. Desenv. Ensino - MDE | | (225.070,10) | - | 225.070,10 |
| 9.3.2.5.01.99 - DED. REMUNERAÇÃO DE OUTROS DEPÓSITOS DE RECURSOS VINCULADOS | | (428.843,59) | - | 428.843,59 |
| 9.3.2.5.01.99.01 - *DED. DA REM. DE DEPÓSITOS BANCÁRIOS VINC. - ADMINISTRAÇÃO DIRETA | | (10.009,87) | - | 10.009,87 |
| 9.3.2.5.01.99.02 - *DED. DA REM. DE DEPÓSITOS BANCÁRIOS VINC. - ADMINISTRAÇÃO INDIRETA | | (418.833,72) | - | 418.833,72 |
| 9.3.2.5.02 - DEDUCAO DA RECEITA DE REMUNERACAO DE DEPOSITOS BANCARIOS | - | (20.122.452,15) | - | 20.122.452,15 |
| 9.3.2.5.02.99 - DEDUCAO DA RECEITA DE REMUNERACAO DE OUTROS DEPOSITOS BANCAR | - | (20.122.452,15) | - | 20.122.452,15 |
| 9.3.2.5.02.99.01 - *DED. REMUNERAÇÃO DE DEPÓSITOS BANCÁRIOS-NÃO VINC.- ADMINISTRAÇÃO DIRETA | - | (20.122.452,15) | - | 20.122.452,15 |
| 9.3.2.8 - DEDUÇÃO DA REMUNERAÇÃO DOS INVEST. DO REG. PRÓPRIO DE PREV. DO SERV. | (135.979,00) | (119.485,64) | 16.493,36 | - |
| 9.3.2.8.10 - DEDUÇÃO DA REMUNERAÇÃO DOS INVEST. DO RPPS EM RENDA FIXA | (135.979,00) | (119.485,64) | 16.493,36 | - |
| 9.3.2.8.10.01 - * DEDUÇÃO DA REMUNERAÇÃO DE DEPÓSITOS VINCULADOS - MOVIMENTO | (100.464,00) | (84.195,37) | 16.268,63 | - |
| 9.3.2.8.10.01.00 - * DEDUÇÃO DA REMUNERAÇÃO DE DEPÓSITOS VINCULADOS - MOVIMENTO | (100.464,00) | (84.195,37) | 16.268,63 | - |
| 9.3.2.8.10.02 - * REMUNERAÇÃO DEPÓSITOS VINCULADOS - TRIBUNAL JUSTIÇA | (28.179,00) | (27.244,95) | 934,05 | - |
| 9.3.2.8.10.02.00 - * REMUNERAÇÃO DEPÓSITOS VINCULADOS - TRIBUNAL JUSTIÇA | (28.179,00) | (27.244,95) | 934,05 | - |
| 9.3.2.8.10.03 - * REMUNERAÇÃO DEPÓSITOS VINCULADOS - TRIBUNAL DE CONTAS | (2.356,00) | (2.560,58) | - | 204,58 |
| 9.3.2.8.10.03.00 - * REMUNERAÇÃO DEPÓSITOS VINCULADOS - TRIBUNAL DE CONTAS | (2.356,00) | (2.560,58) | - | 204,58 |
| 9.3.2.8.10.04 - *REMUNERAÇÃO DE DEPÓSITOS VINCULADOS - ASSEMBLÉIA LEGISLATIVA | (291,00) | (637,86) | - | 346,86 |

**COMPARATIVO DA RECEITA ORÇADA COM A ARRECADADA - CONSOLIDADO GERAL**
ANEXO 10 DA LEI FEDERAL Nº 4.320/64
**EXERCÍCIO DE 2012**

VALORES EM R$

| TÍTULOS | ORÇADA | ARRECADADA | DIFERENÇA PARA + | DIFERENÇA PARA - |
|---|---|---|---|---|
| 9.3.2.8.10.04.00 - *REMUNERAÇÃO DE DEPÓSITOS VINCULADOS - ASSEMBLÉIA LEGISLATIVA | (291,00) | (637,86) | - | 346,86 |
| 9.3.2.8.10.05 - * REMUNERAÇÃO DEPÓSITOS VINCULADOS - MINISTÉRIO PÚBLICO | (4.689,00) | (4.846,88) | - | 157,88 |
| 9.3.2.8.10.05.00 - * REMUNERAÇÃO DEPÓSITOS VINCULADOS - MINISTÉRIO PÚBLICO | (4.689,00) | (4.846,88) | - | 157,88 |
| 9.4 - DEDUCAO RECEITA AGROPECUARIA | | (7.200,00) | - | 7.200,00 |
| 9.4.1 - DED REC DE PRODUCAO VEGETAL | | (4.880,00) | - | 4.880,00 |
| 9.4.1.0 - DED REC DE PRODU?ÞO VEGETAL | | (4.880,00) | - | 4.880,00 |
| 9.4.1.0.99 - DED OUTRAS RECEITAS PRODUCAO VEGETAL | | (4.880,00) | - | 4.880,00 |
| 9.4.1.0.99.00 - *DED. OUTRAS RECEITAS DE PRODUÇÃO VEGETAL | | (4.880,00) | - | 4.880,00 |
| 9.4.1.0.99.00.00 - *DED. OUTRAS RECEITAS DE PRODUÇÃO VEGETAL | | (4.880,00) | - | 4.880,00 |
| 9.4.2 - DEDUÇÃO RECEITA DA PRODUÇÃO ANIMAL E DERIVADOS | | (2.320,00) | - | 2.320,00 |
| 9.4.2.0 - DEDUÇÃO RECEITA DA PRODUÇÃO ANIMAL E DERIVADOS | | (2.320,00) | - | 2.320,00 |
| 9.4.2.0.02 - *DED. PISCICULTURA | | (2.320,00) | - | 2.320,00 |
| 9.4.2.0.02.00 - *DED. PISCICULTURA | | (2.320,00) | - | 2.320,00 |
| 9.4.2.0.02.00.00 - *DED. PISCICULTURA | | (2.320,00) | - | 2.320,00 |
| 9.5 - TRANSFERENCIAS CONTITUCIONAIS | | (80,00) | - | 80,00 |
| 9.6 - DEDUCAO DA RECEITA DE SERVICOS | - | (153.570,05) | - | 153.570,05 |
| 9.6.0 - DEDUCAO DA RECEITA DE SERVICOS | - | (153.570,05) | - | 153.570,05 |
| 9.6.0.0 - DEDUCAO DA RECEITA DE SERVICOS | - | (153.570,05) | - | 153.570,05 |
| 9.6.0.0.03 - SERVICOS DE TRANSPORTE | | (17.225,93) | - | 17.225,93 |
| 9.6.0.0.05 - DEDUÇÃO DE SERVIÇOS DE SAÚDE | | (10.200,50) | - | 10.200,50 |
| 9.6.0.0.05.99 - *DED. OUTROS SERVIÇOS DE SAÚDE | | (10.200,50) | - | 10.200,50 |
| 9.6.0.0.05.99.00 - *DED. OUTROS SERVIÇOS DE SAÚDE | | (10.200,50) | - | 10.200,50 |
| 9.6.0.0.13 - DEDUCAO SERVICOS ADMINISTRATIVOS | | (2.519,00) | - | 2.519,00 |
| 9.6.0.0.13.01 - DED SERVICOS INSCRICAO EM CONCURSO PUBLI | | (755,00) | - | 755,00 |
| 9.6.0.0.13.01.00 - *DED. SERVIÇOS DE INSCRIÇÃO EM CONCURSOS PÚBLICOS | | (755,00) | - | 755,00 |
| 9.6.0.0.13.04 - DED DE SERVICO DE EXPEDICAO DE CERTIFIC | | (924,00) | - | 924,00 |
| 9.6.0.0.13.04.00 - *DED. SERVIÇOS DE EXPEDIÇÃO DE CERTIFICADOS | | (924,00) | - | 924,00 |
| 9.6.0.0.13.08 - *DED. SERV. DE INSCRIÇÃO EM CONCURSOS | | (100,00) | - | 100,00 |
| 9.6.0.0.13.09 - DEDUCAO DE SERVICO DE INSCRICAO EM VESTIBULAR | | (740,00) | - | 740,00 |
| 9.6.0.0.14 - Dedução Serviços de Inspeção e Fiscalização | - | (102.714,21) | - | 102.714,21 |
| 9.6.0.0.14.07 - *Ded. Classificação Produtos de Origem Vegetal | - | (54.977,87) | - | 54.977,87 |
| 9.6.0.0.14.07.00 - *Ded. Classificação Produtos de Origem Vegetal | - | (54.977,87) | - | 54.977,87 |
| 9.6.0.0.14.10 - DEDUÇÃO SERVIÇOS DE INSPEÇÃO E FISCALIZAÇÃO - FATMA | | (47.736,34) | - | 47.736,34 |
| 9.6.0.0.14.10.01 - *DED. TAXA DE SERVIÇO DE INSPEÇÃO E LICENCIAMENTO AMBIENTAL | | (47.736,34) | - | 47.736,34 |
| 9.6.0.0.16 - DEDUÇÃO SERVIÇOS EDUCACIONAIS | | (2.205,00) | - | 2.205,00 |
| 9.6.0.0.20 - DED SERV DE CONSULTORIA, ASSIT TEC E ANAL PR | | (14.858,61) | - | 14.858,61 |
| 9.6.0.0.20.03 - *DED. ANÁLISE DE ÁGUA | | (190,00) | - | 190,00 |
| 9.6.0.0.20.07 - *DED. ELABORAÇÃO E SUPERVISÃO DE PROJETOS | | (8.336,14) | - | 8.336,14 |
| 9.6.0.0.20.07.00 - *DED. ELABORAÇÃO E SUPERVISÃO DE PROJETOS | | (8.336,14) | - | 8.336,14 |
| 9.6.0.0.20.08 - DED PRESTACAO DE ASSIST TECN E EXT RURAL | | (6.332,47) | - | 6.332,47 |
| 9.6.0.0.24 - *Ded. Serviços de Registro do Comércio | | (3.196,80) | - | 3.196,80 |
| 9.6.0.0.24.00 - *Ded. Serviços de Registro do Comércio | | (3.196,80) | - | 3.196,80 |
| 9.6.0.0.24.00.00 - *Ded. Serviços de Registro do Comércio | | (3.196,80) | - | 3.196,80 |
| 9.6.0.0.99 - *DED. DE OUTROS SERVIÇOS | | (650,00) | - | 650,00 |
| 9.6.0.0.99.00 - *DED. DE OUTROS SERVIÇOS | | (650,00) | - | 650,00 |
| 9.6.0.0.99.00.00 - *DED. DE OUTROS SERVIÇOS | | (650,00) | - | 650,00 |
| 9.7 - DEDUCOES RECEITAS DIVERSAS | (499.324.486,00) | (444.029.339,18) | 55.295.146,82 | - |

ESTADO DE SANTA CATARINA
SECRETARIA DE ESTADO DA FAZENDA
DIRETORIA DE CONTABILIDADE GERAL

**COMPARATIVO DA RECEITA ORÇADA COM A ARRECADADA - CONSOLIDADO GERAL**
ANEXO 10 DA LEI FEDERAL Nº 4.320/64
**EXERCÍCIO DE 2012**

VALORES EM R$

| TÍTULOS | ORÇADA | ARRECADADA | DIFERENÇA PARA + | DIFERENÇA PARA - |
|---|---|---|---|---|
| 9.7.2 - DEDU?ÞO DA RECEITA P/ FORMA?ÞO DO FUNDEF (UNIÞO) | (316.954.928,00) | (275.961.208,29) | 40.993.719,71 | - |
| 9.7.2.1 - DEDU?ÞO DA RECEITA P/ FORMA?ÞO DO FUNDEF (UNIÞO) | (316.954.928,00) | (267.988.481,40) | 48.966.446,60 | - |
| 9.7.2.1.01 - DEDUCAO DA RECEITA P/ FORMACAO FUNDEF - TRANSFERENCIAS UNIAO | (302.056.671,00) | (257.400.099,45) | 44.656.571,55 | - |
| 9.7.2.1.01.01 - *DEDUCAO DA RECEITA P/FORMACAO FUNDEF-FPE-FUNDO PART ESTADOS | (166.072.822,00) | (158.581.572,00) | 7.491.250,00 | - |
| 9.7.2.1.01.01.00 - *Dedução de Receita p/ Formação do FUNDEB - FPE | (166.072.822,00) | (158.581.572,00) | 7.491.250,00 | - |
| 9.7.2.1.01.12 - *DEDUCAO DA RECEITA P/ FORMACAO FUNDEF IPI - EXPORTACAO | (117.530.228,00) | (88.575.975,18) | 28.954.252,82 | - |
| 9.7.2.1.01.12.01 - * DEDUCAO DO IPI EXPOSTACAO P/ FORMACAO FUNDEF | (44.073.835,00) | (33.215.990,79) | 10.857.844,21 | - |
| 9.7.2.1.01.12.02 - * DEDUCAO IPI EXPORTACAO MUNICIPAL | (73.456.393,00) | (55.359.984,39) | 18.096.408,61 | - |
| 9.7.2.1.01.13 - COTA-PARTE CIDE | (18.453.621,00) | (10.242.552,27) | 8.211.068,73 | - |
| 9.7.2.1.01.13.02 - * DEDUCAO CIDE MUNICIPAL | (18.453.621,00) | (10.242.552,27) | 8.211.068,73 | - |
| 9.7.2.1.33 - Ded. Transf. Recursos SUS - Repasses Fundo a Fundo | | (83.800,23) | - | 83.800,23 |
| 9.7.2.1.33.99 - *Dedução Outras Transferência Fundo a Fundo | | (83.800,23) | - | 83.800,23 |
| 9.7.2.1.33.99.00 - *Dedução Outras Transferência Fundo a Fundo | | (83.800,23) | - | 83.800,23 |
| 9.7.2.1.36 - *DED.REC.P/FORMACAO FUNDEB-ICMS LC87-96 | (14.898.257,00) | (10.504.581,72) | 4.393.675,28 | - |
| 9.7.2.1.36.00 - *Ded. Rec. p/ Formação FUNDEB - ICMS Deson. LC 87/96 | (14.898.257,00) | (10.504.581,72) | 4.393.675,28 | - |
| 9.7.2.1.36.00.00 - *Ded. Rec. p/ Formação FUNDEB - ICMS Deson. LC 87/96 | (14.898.257,00) | (10.504.581,72) | 4.393.675,28 | - |
| 9.7.2.4 - DEDUÇÃO DAS TRANSFERÊNCIAS MULTIGOVERNAMENTAIS | | (7.972.726,89) | - | 7.972.726,89 |
| 9.7.3 - DED.TRANSF.INSTIT.PRIVADAS | (182.369.558,00) | (167.966.722,94) | 14.402.835,06 | - |
| 9.7.3.0 - DEDUCAO DAS TRANSF.DE INSTIT.PRIVADAS | (182.369.558,00) | (167.966.722,94) | 14.402.835,06 | - |
| 9.7.3.0.01 - DED.TRANSF.INSTIT.PRIVADAS-FUNDOSOCIAL | (100.462.057,00) | (114.371.313,87) | - | 13.909.256,87 |
| 9.7.3.0.01.01 - TRANSF.DE INS.PRIVADAS P/FDOSOCIAL EST. | | (11.184.184,38) | - | 11.184.184,38 |
| 9.7.3.0.01.01.01 - 3700 - ICMS CTA GRAFICA | | (834.754,38) | - | 834.754,38 |
| 9.7.3.0.01.01.02 - 3719 - ICMS NOTIFICACAO FISCAL | | (69.498,89) | - | 69.498,89 |
| 9.7.3.0.01.01.03 - 3727 - ICMS DIVIDA ATIVA | | (216.112,48) | - | 216.112,48 |
| 9.7.3.0.01.01.05 - DEDUCAO DE DOACAO | | (10.057.881,24) | - | 10.057.881,24 |
| 9.7.3.0.01.01.06 - *DED. 3760 - IPVA NOTIFICAÇÃO FISCAL | | (387,69) | - | 387,69 |
| 9.7.3.0.01.01.07 - *Ded. 3778 - IPVA Dívida Ativa | | (1.505,35) | - | 1.505,35 |
| 9.7.3.0.01.01.10 - *DED. 3743 - TJ/SC CUSTAS DÍVIDA ATIVA | | (1.038,41) | - | 1.038,41 |
| 9.7.3.0.01.01.20 - *DED. 3670 - ICMS - PARCELAMENTO SUMÁRIO | | (3.005,94) | - | 3.005,94 |
| 9.7.3.0.01.02 - DED.INSTIT.PRIV.-FUNDOSOCIAL-MUNICIPIO | (100.462.057,00) | (103.187.129,49) | - | 2.725.072,49 |
| 9.7.3.0.01.02.00 - *Dedução de Transf. Instit. Priv.-FSOCIAL-Munic. | (100.462.057,00) | (103.187.129,49) | - | 2.725.072,49 |
| 9.7.3.0.02 - DED.TRANSF.DE INST.PRIVADAS- SEITEC | (81.907.501,00) | (53.489.008,18) | 28.418.492,82 | - |
| 9.7.3.0.02.01 - Dedução FUNCULTURAL | | (410.017,58) | - | 410.017,58 |
| 9.7.3.0.02.01.03 - *DED. 3832 - RECURSOS VINCULADOS A PROJETOS (60%) | | (246.010,55) | - | 246.010,55 |
| 9.7.3.0.02.01.04 - *DED. 3832 - APL. INST. DIREITO PÚBLICO (40%) | | (164.007,03) | - | 164.007,03 |
| 9.7.3.0.02.02 - DEUÇÃO FUNTURISMO | | (65.192,17) | - | 65.192,17 |
| 9.7.3.0.02.02.03 - *DED. 3859 - RECURSOS VINCULADOS A PROJETOS (60%) | | (39.115,31) | - | 39.115,31 |
| 9.7.3.0.02.02.04 - *DED. 3859- APL. INST. DIREITO PÚBLICO (40%) | | (26.076,86) | - | 26.076,86 |
| 9.7.3.0.02.03 - DED.FUNDESPORTE | | (105.486,78) | - | 105.486,78 |
| 9.7.3.0.02.03.03 - *DED. 3875 - RECURSOS VINCULADOS A PROJETOS (60%) | | (63.292,07) | - | 63.292,07 |
| 9.7.3.0.02.03.04 - *DED. 3875- APL. INST. DIREITO PÚBLICO (40%) | | (42.194,71) | - | 42.194,71 |
| 9.7.3.0.02.04 - DED.DAS TRANSF.DE INT.PRIV.SEITEC-MUNICIPAL | (81.907.501,00) | (52.908.311,65) | 28.999.189,35 | - |
| 9.7.3.0.02.04.00 - *Dedução Transferências de Instituições Privadas- SEITEC - Municipal | (81.907.501,00) | (52.908.311,65) | 28.999.189,35 | - |
| 9.7.3.0.05 - Dedução Transferências de Instituições Privadas - Fundos | | (106.400,89) | - | 106.400,89 |
| 9.7.6 - TRANSF.CONVENIOS | | (101.407,95) | - | 101.407,95 |
| 9.7.6.1 - TRANSF.DE CONV.UNIAO E ENTIDADES | | (101.407,95) | - | 101.407,95 |
| 9.7.6.1.99 - OUTRAS TRANSF.DE CONVENIO UNIAO | | (101.407,95) | - | 101.407,95 |

**COMPARATIVO DA RECEITA ORÇADA COM A ARRECADADA - CONSOLIDADO GERAL**
ANEXO 10 DA LEI FEDERAL Nº 4.320/64
**EXERCÍCIO DE 2012**

VALORES EM R$

| TÍTULOS | ORÇADA | ARRECADADA | DIFERENÇA PARA + | DIFERENÇA PARA - |
|---|---|---|---|---|
| 9.7.6.1.99.02 - *Ded. de transf de convênios da união - adm indireta | | (101.407,95) | - | 101.407,95 |
| 9.7.6.1.99.02.00 - *Ded. de transf de convênios da união - adm indireta | | (101.407,95) | - | 101.407,95 |
| 9.9 - *OUTRAS DEDUCOES | (67.302.991,00) | (132.291.214,91) | - | 64.988.223,91 |
| 9.9.1 - DEDUCAO DAS MULTAS E JUROS DE MORA | (60.737.512,00) | (49.398.413,37) | 11.339.098,63 | - |
| 9.9.1.1 - DED.MULTAS E JUROS DE MORA DOS TRIBUTOS | (52.845.166,00) | (41.284.088,25) | 11.561.077,75 | - |
| 9.9.1.1.20 - Dedução de Multas e Juros ITCMD | (610.053,00) | (1.128.243,16) | - | 518.190,16 |
| 9.9.1.1.20.01 - *Ded. Multas de ITCMD | (610.053,00) | (1.122.790,06) | - | 512.737,06 |
| 9.9.1.1.20.01.00 - *Ded. Multas de ITCMD | (610.053,00) | (1.122.790,06) | - | 512.737,06 |
| 9.9.1.1.20.04 - *DED. MULTAS E JUROS DE ITCMD-REVIGORAR III FUNDEB | - | (5.453,10) | - | 5.453,10 |
| 9.9.1.1.20.04.00 - *DED. MULTAS E JUROS DE ITCMD-REVIGORAR III FUNDEB | - | (5.453,10) | - | 5.453,10 |
| 9.9.1.1.35 - DEDUÇÃO DE MULTAS E JUROS DE MORA DA TAXA DE FISCALIZAÇÃO DE VIG. SANITÁRIA | | (3.256,11) | - | 3.256,11 |
| 9.9.1.1.35.01 - *DED.MULTAS E JUROS DE FISCALIZAÇÃO DE VIG. SANITÁRIA - SAÚDE | | (2.856,11) | - | 2.856,11 |
| 9.9.1.1.35.01.00 - *DED.MULTAS E JUROS DE FISCALIZAÇÃO DE VIG. SANITÁRIA - SAÚDE | | (2.856,11) | - | 2.856,11 |
| 9.9.1.1.35.02 - *DED. MULTAS E JUROS DE FISCALIZAÇÃO DE VIG. SANITÁRIA - ANIMAL | | (400,00) | - | 400,00 |
| 9.9.1.1.41 - DED.MULTAS E JUROS - IPVA | (10.466.150,00) | (7.336.782,82) | 3.129.367,18 | - |
| 9.9.1.1.41.01 - *Ded. Multas/Juros de Mora de IPVA - FUNDEB | (1.744.358,00) | (1.221.334,47) | 523.023,53 | - |
| 9.9.1.1.41.01.00 - *Ded. Multas/Juros de Mora de IPVA - FUNDEB | (1.744.358,00) | (1.221.334,47) | 523.023,53 | - |
| 9.9.1.1.41.02 - *DED.MULTAS E JUROS - IPVA MUNICIPAL | (8.721.792,00) | (6.106.685,46) | 2.615.106,54 | - |
| 9.9.1.1.41.02.00 - *Ded. Multas e Juros de Mora de IPVA - Municipal | (8.721.792,00) | (6.106.685,46) | 2.615.106,54 | - |
| 9.9.1.1.41.04 - *DED. MULTAS/JUROS DE MORA DE IPVA-REVIGORAR III FUNDEB | - | (1.460,37) | - | 1.460,37 |
| 9.9.1.1.41.04.00 - *DED. MULTAS/JUROS DE MORA DE IPVA-REVIGORAR III FUNDEB | - | (1.460,37) | - | 1.460,37 |
| 9.9.1.1.41.05 - *DED. MULTAS E JUROS DE MORA DE IPVA-REVIGORAR III MUNICIPAL | - | (7.302,52) | - | 7.302,52 |
| 9.9.1.1.41.05.00 - *DED. MULTAS E JUROS DE MORA DE IPVA-REVIGORAR III MUNICIPAL | - | (7.302,52) | - | 7.302,52 |
| 9.9.1.1.42 - DED.MULTAS E JUROS ICMS | (41.768.963,00) | (32.815.806,16) | 8.953.156,84 | - |
| 9.9.1.1.42.01 - *Ded. Multas e Juros de Mora de ICMS - FUNDEB | (15.663.361,00) | (12.809.123,16) | 2.854.237,84 | - |
| 9.9.1.1.42.01.00 - *Ded. Multas e Juros de Mora de ICMS - FUNDEB | (15.663.361,00) | (12.809.123,16) | 2.854.237,84 | - |
| 9.9.1.1.42.02 - *DED.MULTAS E JUROS ICMS-MUNICIPAL | (26.105.602,00) | (15.998.972,01) | 10.106.629,99 | - |
| 9.9.1.1.42.02.00 - *Ded. Multas e Juros de Mora de ICMS - Municipal | (26.105.602,00) | (15.998.972,01) | 10.106.629,99 | - |
| 9.9.1.1.42.03 - *DED. M/J ICMS-RESTITUICAO/RETIFICACAO | - | (825.090,23) | - | 825.090,23 |
| 9.9.1.1.42.03.00 - *Ded. Multas e Juros de Mora de ICMS - Restituição/Retificação | - | (825.090,23) | - | 825.090,23 |
| 9.9.1.1.42.04 - *DED. MULTAS E JUROS DE MORA DE ICMS-REVIGORAR III FUNDEB | - | (1.193.482,15) | - | 1.193.482,15 |
| 9.9.1.1.42.04.00 - *DED. MULTAS E JUROS DE MORA DE ICMS-REVIGORAR III FUNDEB | - | (1.193.482,15) | - | 1.193.482,15 |
| 9.9.1.1.42.05 - *DED. MULTAS E JUROS DE MORA DE ICMS-REVIGORAR III MUNICIPAL | - | (1.989.138,61) | - | 1.989.138,61 |
| 9.9.1.1.42.05.00 - *DED. MULTAS E JUROS DE MORA DE ICMS-REVIGORAR III MUNICIPAL | - | (1.989.138,61) | - | 1.989.138,61 |
| 9.9.1.3 - DED.MULTAS E JUROS DIVIDA ATIVA | (7.892.346,00) | (6.831.329,10) | 1.061.016,90 | - |
| 9.9.1.3.14 - DED.MULTAS JUROS DIV.ATIVA - IPVA | (612.713,00) | (478.480,10) | 134.232,90 | - |
| 9.9.1.3.14.01 - *Ded. Multas e Juros de Mora D.A do IPVA - FUNDEB | (102.119,00) | (75.486,76) | 26.632,24 | - |
| 9.9.1.3.14.01.00 - *Ded. Multas e Juros de Mora D.A do IPVA - FUNDEB | (102.119,00) | (75.486,76) | 26.632,24 | - |
| 9.9.1.3.14.02 - *DED.MULTAS E JUROS DIV.ATIVA IPVA-MUNIC | (510.594,00) | (377.442,85) | 133.151,15 | - |
| 9.9.1.3.14.02.00 - *Ded. Multas e Juros de Mora D.A do IPVA - Municipal | (510.594,00) | (377.442,85) | 133.151,15 | - |
| 9.9.1.3.14.04 - *DED. MULTAS E JUROS DE MORA D.A DO IPVA-REVIGORAR III FUNDEB | - | (4.258,25) | - | 4.258,25 |
| 9.9.1.3.14.04.00 - *DED. MULTAS E JUROS DE MORA D.A DO IPVA-REVIGORAR III FUNDEB | - | (4.258,25) | - | 4.258,25 |
| 9.9.1.3.14.05 - *DED. MULTAS E JUROS DE MORA D.A DO IPVA-REVIGORAR III MUNICIPAL | - | (21.292,24) | - | 21.292,24 |
| 9.9.1.3.14.05.00 - *DED. MULTAS E JUROS DE MORA D.A DO IPVA-REVIGORAR III MUNICIPAL | - | (21.292,24) | - | 21.292,24 |
| 9.9.1.3.15 - DED.MULTAS E JUROS DIV.ATIVA ICMS | (7.244.544,00) | (6.338.060,98) | 906.483,02 | - |
| 9.9.1.3.15.01 - *Ded. Multas e Juros de Mora D.A do ICMS - FUNDEB | (2.716.704,00) | (2.412.357,58) | 304.346,42 | - |
| 9.9.1.3.15.01.00 - *Ded. Multas e Juros de Mora D.A do ICMS - FUNDEB | (2.716.704,00) | (2.412.357,58) | 304.346,42 | - |

**COMPARATIVO DA RECEITA ORÇADA COM A ARRECADADA - CONSOLIDADO GERAL**
ANEXO 10 DA LEI FEDERAL Nº 4.320/64
**EXERCÍCIO DE 2012**

VALORES EM R$

| TÍTULOS | ORÇADA | ARRECADADA | DIFERENÇA PARA + | DIFERENÇA PARA - |
|---|---|---|---|---|
| 9.9.1.3.15.02 - *DED.MULTAS E JUROS DIV.ATIVA ICMS-MUNIC | (4.527.840,00) | (2.641.020,46) | 1.886.819,54 | - |
| 9.9.1.3.15.02.00 - *Ded. Multas e Juros de Mora D.A do ICMS - Municipal | (4.527.840,00) | (2.641.020,46) | 1.886.819,54 | - |
| 9.9.1.3.15.03 - *DED. MULTA/JURO DIVIDA ATIVA ICMS-RESTITUICAO/RETIFICACAO | - | (277.012,14) | - | 277.012,14 |
| 9.9.1.3.15.03.00 - *Ded. Multas e Juros de Mora D.A do ICMS - Restituição/Retificação | - | (277.012,14) | - | 277.012,14 |
| 9.9.1.3.15.04 - *DED. MULTAS E JUROS DE MORA D.A DO ICMS-REVIGORAR III FUNDEB | - | (377.876,32) | - | 377.876,32 |
| 9.9.1.3.15.04.00 - *DED. MULTAS E JUROS DE MORA D.A DO ICMS-REVIGORAR III FUNDEB | - | (377.876,32) | - | 377.876,32 |
| 9.9.1.3.15.05 - *DED. MULTAS E JUROS DE MORA D.A DO ICMS-REVIGORAR III MUNICIPAL | - | (629.794,48) | - | 629.794,48 |
| 9.9.1.3.15.05.00 - *DED. MULTAS E JUROS DE MORA D.A DO ICMS-REVIGORAR III MUNICIPAL | - | (629.794,48) | - | 629.794,48 |
| 9.9.1.3.20 - *Ded. Juros D.A de ITCMD | (35.089,00) | (14.788,02) | 20.300,98 | - |
| 9.9.1.3.20.01 - *Ded. Multas D.A de ITCMD | (35.089,00) | (13.021,00) | 22.068,00 | - |
| 9.9.1.3.20.01.00 - *Ded. Multas D.A de ITCMD | (35.089,00) | (13.021,00) | 22.068,00 | - |
| 9.9.1.3.20.04 - *DED. MULTAS E JUROS D.A DE ITCMD-REVIGORAR III FUNDEB | - | (1.767,02) | - | 1.767,02 |
| 9.9.1.3.20.04.00 - *DED. MULTAS E JUROS D.A DE ITCMD-REVIGORAR III FUNDEB | - | (1.767,02) | - | 1.767,02 |
| 9.9.1.9 - MULTAS DE OUTRAS ORIGENS | - | (1.282.996,02) | - | 1.282.996,02 |
| 9.9.1.9.35 - *DED. MULTAS POR DANOS AO MEIO AMBIENTE | | (500,00) | - | 500,00 |
| 9.9.1.9.35.00 - *DED. MULTAS POR DANOS AO MEIO AMBIENTE | | (500,00) | - | 500,00 |
| 9.9.1.9.35.00.00 - *DED. MULTAS POR DANOS AO MEIO AMBIENTE | | (500,00) | - | 500,00 |
| 9.9.1.9.48 - *DED. MULTAS E GLOSAS TRIBUNAL DE CONTAS | | (57.647,50) | - | 57.647,50 |
| 9.9.1.9.48.00 - *Ded. Multa Aplicadas pelos Tribunais de Contas | | (57.647,50) | - | 57.647,50 |
| 9.9.1.9.48.00.00 - *Ded. Multa Aplicadas pelos Tribunais de Contas | | (57.647,50) | - | 57.647,50 |
| 9.9.1.9.50 - MULTAS POR AUTO DE INFRACAO | - | (1.210.349,13) | - | 1.210.349,13 |
| 9.9.1.9.50.01 - * DED.MULTAS AUTO DE INFRACAO - ADM. DIRETA | | (58.438,75) | - | 58.438,75 |
| 9.9.1.9.50.02 - *Ded. Multas por Auto de Infração - Ad. Indireta | - | (1.151.910,38) | - | 1.151.910,38 |
| 9.9.1.9.50.02.00 - *Ded. Multas por Auto de Infração - Ad. Indireta | - | (1.151.910,38) | - | 1.151.910,38 |
| 9.9.1.9.99 - *DED OUTRAS MULTAS | | (14.499,39) | - | 14.499,39 |
| 9.9.2 - INDENIZACOES E RESTITUICOES | | (43.701,01) | - | 43.701,01 |
| 9.9.2.1 - * INDENIZACOES | | (14.306,72) | - | 14.306,72 |
| 9.9.2.1.99 - * OUTRAS INDENIZACOES | | (14.306,72) | - | 14.306,72 |
| 9.9.2.1.99.01 - * OUTRAS INDENIZACOES - ADM. DIRETA | | (14.306,72) | - | 14.306,72 |
| 9.9.2.1.99.01.00 - *Ded. Outras Indenizações - Administração Direta | | (14.306,72) | - | 14.306,72 |
| 9.9.2.2 - RESTITUICOES | | (29.394,29) | - | 29.394,29 |
| 9.9.2.2.01 - RESTITUIÇÕES CONVÊNIOS | | (6.034,83) | - | 6.034,83 |
| 9.9.2.2.99 - OUTRAS RESTITUICOES | | (23.359,46) | - | 23.359,46 |
| 9.9.2.2.99.02 - *DED. DE RESTITUIÇÃO - TESOURO - FONTE 0100 | | (22.809,89) | - | 22.809,89 |
| 9.9.2.2.99.02.00 - *DED. DE RESTITUIÇÃO - TESOURO - FONTE 0100 | | (22.809,89) | - | 22.809,89 |
| 9.9.2.2.99.12 - *DED. DE RESTITUIÇÃO - FONTE 0.299 | | (549,57) | - | 549,57 |
| 9.9.3 - DED.REC.DIV.ATIVA | (6.565.479,00) | (14.096.820,72) | - | 7.531.341,72 |
| 9.9.3.1 - DED.REC.DIV.ATIVA TRIBUTARIA | (6.565.479,00) | (14.042.345,54) | - | 7.476.866,54 |
| 9.9.3.1.07 - *DED. RECEITA DA DÍVIDA ATIVA DE CUSTAS JUDICIAIS | | (4.693,54) | - | 4.693,54 |
| 9.9.3.1.14 - DED.REC.DIV.ATIVA IPVA | (533.050,00) | (856.872,23) | - | 323.822,23 |
| 9.9.3.1.14.01 - *Ded. Receita Dívida Ativa IPVA- Estadual | (88.842,00) | (134.903,84) | - | 46.061,84 |
| 9.9.3.1.14.01.00 - *Ded. Receita Dívida Ativa IPVA- Estadual | (88.842,00) | (134.903,84) | - | 46.061,84 |
| 9.9.3.1.14.02 - *DED.REC.DIV.ATIVA IPVA-MUNICIPAL | (444.208,00) | (666.406,07) | - | 222.198,07 |
| 9.9.3.1.14.02.00 - *Ded. Receita Dívida Ativa IPVA-Municipal | (444.208,00) | (666.406,07) | - | 222.198,07 |
| 9.9.3.1.14.03 - *DED. REC. DIV. ATIV IPVA RESTITUICOES | | (10.621,41) | - | 10.621,41 |
| 9.9.3.1.14.03.00 - *Ded. Receita Dívida Ativa IPVA - Restituição/Retificação | | (10.621,41) | - | 10.621,41 |
| 9.9.3.1.14.04 - *DED. RECEITA DÍVIDA ATIVA IPVA-REVIGORAR III FUNDEB | - | (7.477,09) | - | 7.477,09 |

ESTADO DE SANTA CATARINA
SECRETARIA DE ESTADO DA FAZENDA
DIRETORIA DE CONTABILIDADE GERAL

**COMPARATIVO DA RECEITA ORÇADA COM A ARRECADADA - CONSOLIDADO GERAL**
ANEXO 10 DA LEI FEDERAL Nº 4.320/64
**EXERCÍCIO DE 2012**

VALORES EM R$

| TÍTULOS | ORÇADA | ARRECADADA | DIFERENÇA PARA + | DIFERENÇA PARA - |
|---|---|---|---|---|
| 9.9.3.1.14.04.00 - *DED. RECEITA DÍVIDA ATIVA IPVA-REVIGORAR III FUNDEB | - | (7.477,09) | - | 7.477,09 |
| 9.9.3.1.14.05 - *DED. RECEITA DÍVIDA ATIVA IPVA-REVIGORAR III MUNICIPAL | - | (37.385,92) | - | 37.385,92 |
| 9.9.3.1.14.05.00 - *DED. RECEITA DÍVIDA ATIVA IPVA-REVIGORAR III MUNICIPAL | - | (37.385,92) | - | 37.385,92 |
| 9.9.3.1.14.06 - *DED. RECEITA DÍVIDA ATIVA IPVA-REVIGORAR III RESTITUIÇÃO | | (77,90) | - | 77,90 |
| 9.9.3.1.14.06.00 - *DED. RECEITA DÍVIDA ATIVA IPVA-REVIGORAR III RESTITUIÇÃO | | (77,90) | - | 77,90 |
| 9.9.3.1.15 - DED.REC.DIV.ATIVA DO ICMS | (5.985.670,00) | (13.138.211,42) | - | 7.152.541,42 |
| 9.9.3.1.15.01 - * DED.REC. DIV. ATIVA ICMS - ESTADUAL | (2.244.626,00) | (4.446.289,80) | - | 2.201.663,80 |
| 9.9.3.1.15.01.00 - *Ded. Receita Dívida Ativa ICMS - Estadual | (2.244.626,00) | (4.446.289,80) | - | 2.201.663,80 |
| 9.9.3.1.15.02 - *DED.REC.DIV.ATIVA DO ICMS- MUNICIPAL | (3.741.044,00) | (7.405.855,96) | - | 3.664.811,96 |
| 9.9.3.1.15.02.00 - *Ded. Receita Dívida Ativa ICMS-Municipal | (3.741.044,00) | (7.405.855,96) | - | 3.664.811,96 |
| 9.9.3.1.15.03 - *DED.REC. DIV. AT. ICMS RESTITUICOES | | (126.545,64) | - | 126.545,64 |
| 9.9.3.1.15.03.00 - *Ded. Receita Dívida Ativa ICMS - Restituição/Retificação | | (126.545,64) | - | 126.545,64 |
| 9.9.3.1.15.04 - *DED. RECEITA DÍVIDA ATIVA ICMS-REVIGORAR III FUNDEB | - | (434.819,92) | - | 434.819,92 |
| 9.9.3.1.15.05 - *DED. RECEITA DÍVIDA ATIVA ICMS-REVIGORAR III MUNICIPAL | - | (724.700,10) | - | 724.700,10 |
| 9.9.3.1.20 - *Ded.Receita da Dívida Ativa do ITCMD | (46.759,00) | (42.568,35) | 4.190,65 | - |
| 9.9.3.1.20.00 - *Ded.Receita da Dívida Ativa do ITCMD | (46.759,00) | - | 46.759,00 | - |
| 9.9.3.1.20.01 - *DED.RECEITA DA DÍVIDA ATIVA DO ITCMD | - | (39.104,47) | - | 39.104,47 |
| 9.9.3.1.20.01.00 - *DED.RECEITA DA DÍVIDA ATIVA DO ITCMD | - | (39.104,47) | - | 39.104,47 |
| 9.9.3.1.20.04 - *DED.RECEITA DA DÍVIDA ATIVA DO ITCMD-REVIGORAR III FUNDEB | - | (3.463,88) | - | 3.463,88 |
| 9.9.3.1.20.04.00 - *DED.RECEITA DA DÍVIDA ATIVA DO ITCMD-REVIGORAR III FUNDEB | - | (3.463,88) | - | 3.463,88 |
| 9.9.3.2 - RECEITA DA DIVIDA ATIVA NAO TRIBUTARIA | | (54.475,18) | - | 54.475,18 |
| 9.9.3.2.99 - RECEITA DIV AT. NAO TRIB OUTRAS RECEITAS | | (54.475,18) | - | 54.475,18 |
| 9.9.3.2.99.01 - REST.PROCESSOS D.AT. NAO TRIB REC/PRINC. | | (51.194,18) | - | 51.194,18 |
| 9.9.3.2.99.01.00 - *Ded. Receita da Div Ativa não Trib Outras Receitas - Principal | | (51.194,18) | - | 51.194,18 |
| 9.9.3.2.99.03 - *Ded. Receita da Dívida Ativa não Tributária de Outras Receitas - Adm. Indireta | | (3.281,00) | - | 3.281,00 |
| 9.9.9 - *RECEITAS DIVERSAS | - | (68.752.279,81) | - | 68.752.279,81 |
| 9.9.9.0 - *RECEITAS DIVERSAS | - | (68.752.279,81) | - | 68.752.279,81 |
| 9.9.9.0.99 - *OUTRAS RECEITAS | - | (68.752.279,81) | - | 68.752.279,81 |
| 9.9.9.0.99.04 - HONORARIOS ADVOGATICIOS | | (1.685,64) | - | 1.685,64 |
| 9.9.9.0.99.04.00 - *Ded. Outras Rec. Diversas - Adm.Indireta - Honorários de Advogados | | (1.685,64) | - | 1.685,64 |
| 9.9.9.0.99.05 - *Ded. Outras Rec Div. - Custas Judiciais | - | (22.572.457,48) | | |
| 9.9.9.0.99.05.00 - *Ded. Outras Rec Div. - Custas Judiciais | - | (22.572.457,48) | | |
| 9.9.9.0.99.06 - *Ded. Outras Rec Div. - Custas Extrajudiciais | - | (46.178.136,69) | | |
| 9.9.9.0.99.06.00 - *Ded. Outras Rec Div. - Custas Extrajudiciais | - | (46.178.136,69) | | |

Fonte: Sistema Integrado de Gestão Fiscal - SIGEF

Florianópolis, 26 de fevereiro de 2013

ADRIANO DE SOUZA PEREIRA
DIRETOR DE CONTABILIDADE GERAL
CONTADOR CRC/SC Nº 25.111/O-7

TATIANA BORGES
GERENTE DE INFORMAÇÕES CONTÁBEIS
CONTADORA CRC-SC N.º 22.809/O-3

**COMPARATIVO DA DESPESA AUTORIZADA COM A REALIZADA - CONSOLIDADO GERAL**
ANEXO 11 DA LEI FEDERAL Nº 4.320/64
**EXERCÍCIO DE 2012**

VALORES EM R$

| DESCRIÇÃO | CRÉDITOS ORÇAMENTÁRIOS E SUPLEMENTARES MENOS ANULAÇÕES | CRÉDITOS ESPECIAIS E EXTRAORDINÁRIOS MENOS ANULAÇÕES | TOTAL | EMPENHADA NO EXERCÍCIO | SALDO NÃO UTILIZADO |
|---|---|---|---|---|---|
| 3 - Despesas Correntes | 17.304.528.104,92 | 287.251,34 | 17.304.815.356,26 | 15.500.703.212,90 | 1.804.112.143,36 |
| 1 - Pessoal e Encargos Sociais | 9.955.175.793,78 | 141.781,34 | 9.955.317.575,12 | 9.607.553.461,41 | 347.764.113,71 |
| 90 - Aplicações Diretas | 9.186.420.832,75 | 141.781,34 | 9.186.562.614,09 | 8.860.995.779,56 | 325.566.834,53 |
| 3.1.90.01 - Aposentadorias, Reserva Remunerada e Reformas | 2.638.609.330,13 | | 2.638.609.330,13 | 2.561.299.047,86 | 77.310.282,27 |
| 3.1.90.03 - Pensões | 628.829.607,06 | | 628.829.607,06 | 604.451.997,79 | 24.377.609,27 |
| 3.1.90.04 - Contratação por Tempo Determinado | 559.668.965,26 | | 559.668.965,26 | 543.995.592,69 | 15.673.372,57 |
| 3.1.90.05 - Outros Benefícios Previdenciários | 34.068,80 | | 34.068,80 | 17.350,04 | 16.718,76 |
| 3.1.90.07 - Contrib. Entid. Fechadas de Previdência | 20.765.344,44 | | 20.765.344,44 | 20.690.268,59 | 75.075,85 |
| 3.1.90.08 - Outros Benefícios Assistenciais | 34.000,00 | | 34.000,00 | 14.928,00 | 19.072,00 |
| 3.1.90.09 - Salário-Família | 690.960,22 | | 690.960,22 | 28.839,94 | 662.120,28 |
| 3.1.90.11 - Vencim. e Vantagens Fixas - Pessoal Civil | 4.082.172.759,46 | 117.566,67 | 4.082.290.326,13 | 3.947.601.917,58 | 134.688.408,55 |
| 3.1.90.12 - Vencim. e Vantagens Fixas - Pessoal Militar | 707.543.112,49 | | 707.543.112,49 | 691.557.901,70 | 15.985.210,79 |
| 3.1.90.13 - Obrigações Patronais | 167.234.141,25 | 24.214,67 | 167.258.355,92 | 158.556.910,35 | 8.701.445,57 |
| 3.1.90.16 - Outras Despesas Variáveis-Pessoal Civil | 96.026.722,82 | | 96.026.722,82 | 89.262.274,41 | 6.764.448,41 |
| 3.1.90.17 - Outras Despesas Variáveis-Pessoal Militar | 18.614.726,00 | | 18.614.726,00 | 17.803.633,12 | 811.092,88 |
| 3.1.90.34 - Outras Desp. Pessoal Decor. Contr. Terceirização | - | | ,00 | ,00 | 0,00 |
| 3.1.90.67 - Depósitos Compulsórios | 192.600,00 | | 192.600,00 | 139.250,12 | 53.349,88 |
| 3.1.90.91 - Sentenças Judiciais | 108.757.422,38 | | 108.757.422,38 | 91.424.890,58 | 17.332.531,80 |
| 3.1.90.92 - Despesas de Exercícios Anteriores | 91.262.228,16 | | 91.262.228,16 | 77.989.872,16 | 13.272.356,00 |
| 3.1.90.94 - Indenizações e Restituições Trabalhistas | 51.932.290,52 | | 51.932.290,52 | 46.883.465,96 | 5.048.824,56 |
| 3.1.90.96 - Ressarcimento Despesa Pessoal Requisitado | 14.052.553,76 | - | 14.052.553,76 | 9.277.638,67 | 4.774.915,09 |
| 91 - Aplicação Direta Decor. de Operação entre Órgãos, Fundos e Entidades | 768.754.961,03 | | 768.754.961,03 | 746.557.681,85 | 22.197.279,18 |
| 3.1.91.13 - Obrigações Patronais | 757.618.418,57 | | 757.618.418,57 | 738.196.951,83 | 19.421.466,74 |
| 3.1.91.92 - Despesas de Exercícios Anteriores | 3.836.542,46 | | 3.836.542,46 | 2.368.912,22 | 1.467.630,24 |
| 3.1.91.96 - Ressarcimento Despesa Pessoal Requisitado | 7.300.000,00 | | 7.300.000,00 | 5.991.817,80 | 1.308.182,20 |
| 2 - Juros e Encargos da Dívida | 1.724.923.402,09 | | 1.724.923.402,09 | 1.642.840.091,19 | 82.083.310,90 |
| 90 - Aplicações Diretas | 1.724.923.402,09 | | 1.724.923.402,09 | 1.642.840.091,19 | 82.083.310,90 |
| 3.2.90.21 - Juros sobre a Dívida por Contrato | 1.693.799.344,21 | | 1.693.799.344,21 | 1.613.081.460,93 | 80.717.883,28 |
| 3.2.90.22 - Outros Encargos sobre Dívida por Contrato | 30.684.057,88 | | 30.684.057,88 | 29.758.630,26 | 925.427,62 |
| 3.2.90.25 - Encarg. s/Operações Créd. Antecipação Receita | 440.000,00 | | 440.000,00 | ,00 | 440.000,00 |
| 3 - Outras Despesas Correntes | 5.624.428.909,05 | 145.470,00 | 5.624.574.379,05 | 4.250.309.660,30 | 1.374.264.718,75 |
| 20 - Transferências à União | 3.299.264,00 | | 3.299.264,00 | 2.049.264,00 | 1.250.000,00 |
| 3.3.20.36 - Outros Serviços de Terceiros - Pessoa Física | - | | ,00 | ,00 | 0,00 |
| 3.3.20.39 - Outros Serv. Terceiros Pessoa Jurídica | - | | ,00 | ,00 | 0,00 |
| 3.3.20.41 - Contribuições | 3.299.264,00 | | 3.299.264,00 | 2.049.264,00 | 1.250.000,00 |
| 3.3.20.93 - Indenizações e Restituições | - | | ,00 | ,00 | 0,00 |
| 22 - Execução Orçamentária Delegada à União | 136.750,39 | | 136.750,39 | 136.750,39 | 0,00 |
| 3.3.22.39 - Outros Serv. Terceiros Pessoa Jurídica | 136.750,39 | | 136.750,39 | 136.750,39 | 0,00 |
| 30 - Transferências a Estados e ao Distr. Federal | 15.400,00 | | 15.400,00 | ,00 | 15.400,00 |
| 3.3.30.14 - Diárias - Civil | 4.000,00 | | 4.000,00 | ,00 | 4.000,00 |
| 3.3.30.39 - Outros Serv. Terceiros Pessoa Jurídica | 11.400,00 | | 11.400,00 | ,00 | 11.400,00 |
| 40 - Transferências a Municípios | 101.607.449,19 | | 101.607.449,19 | 76.867.604,33 | 24.739.844,86 |
| 3.3.40.39 - Outros Serv. Terceiros Pessoa Jurídica | - | | ,00 | ,00 | 0,00 |
| 3.3.40.41 - Contribuições | 101.604.720,19 | | 101.604.720,19 | 76.867.604,33 | 24.737.115,86 |
| 3.3.40.43 - Subvenções Sociais | 2.729,00 | | 2.729,00 | ,00 | 2.729,00 |
| 41 - Transferências a Municípios Fundo a Fundo | 188.360.984,87 | | 188.360.984,87 | 150.761.129,76 | 37.599.855,11 |
| 3.3.41.41 - Contribuições | 165.279.383,24 | | 165.279.383,24 | 137.493.044,01 | 27.786.339,23 |

**COMPARATIVO DA DESPESA AUTORIZADA COM A REALIZADA - CONSOLIDADO GERAL**
ANEXO 11 DA LEI FEDERAL Nº 4.320/64
**EXERCÍCIO DE 2012**

VALORES EM R$

| DESCRIÇÃO | CRÉDITOS ORÇAMENTÁRIOS E SUPLEMENTARES MENOS ANULAÇÕES | CRÉDITOS ESPECIAIS E EXTRAORDINÁRIOS MENOS ANULAÇÕES | TOTAL | EMPENHADA NO EXERCÍCIO | SALDO NÃO UTILIZADO |
|---|---|---|---|---|---|
| 3.3.41.92 - Despesas de Exercícios Anteriores | 23.081.601,63 | | 23.081.601,63 | 13.268.085,75 | 9.813.515,88 |
| 42 - Execução Orçamentária Delegada aos Municípios | 80.716.493,79 | | 80.716.493,79 | 69.293.159,35 | 11.423.334,44 |
| 3.3.42.39 - Outros Serv. Terceiros Pessoa Jurídica | 80.716.493,79 | | 80.716.493,79 | 69.293.159,35 | 11.423.334,44 |
| 50 - Transfer. Inst. Privadas s/ Fins Lucrativos | 552.017.654,17 | | 552.017.654,17 | 481.716.237,78 | 70.301.416,39 |
| 3.3.50.39 - Outros Serv. Terceiros Pessoa Jurídica | - | | ,00 | ,00 | 0,00 |
| 3.3.50.41 - Contribuições | 347.088.417,30 | | 347.088.417,30 | 319.381.544,39 | 27.706.872,91 |
| 3.3.50.43 - Subvenções Sociais | 186.977.416,56 | | 186.977.416,56 | 146.830.653,93 | 40.146.762,63 |
| 3.3.50.92 - Despesas de Exercícios Anteriores | 17.951.820,31 | | 17.951.820,31 | 15.504.039,46 | 2.447.780,85 |
| 60 - Transfer. Inst. Privadas c/ Fins Lucrativos | 16.774.214,29 | | 16.774.214,29 | 12.682.878,76 | 4.091.335,53 |
| 3.3.60.41 - Contribuições | 9.861.678,67 | | 9.861.678,67 | 6.697.685,87 | 3.163.992,80 |
| 3.3.60.45 - Subvenções Econômicas | 3.942.488,23 | | 3.942.488,23 | 3.327.573,85 | 614.914,38 |
| 3.3.60.92 - Despesas de Exercícios Anteriores | 2.970.047,39 | | 2.970.047,39 | 2.657.619,04 | 312.428,35 |
| 70 - Transf. a Instituições Multigovernamentais | 35.519,76 | | 35.519,76 | ,00 | 35.519,76 |
| 3.3.70.41 - Contribuições | 35.519,76 | | 35.519,76 | ,00 | 35.519,76 |
| 71 - Transf. a Consórcios Públicos | 51.270,00 | | 51.270,00 | ,00 | 51.270,00 |
| 3.3.71.41 - Contribuições | 51.270,00 | | 51.270,00 | ,00 | 51.270,00 |
| 90 - Aplicações Diretas | 4.443.774.078,68 | 145.470,00 | 4.443.919.548,68 | 3.259.390.132,20 | 1.184.529.416,48 |
| 3.3.90.05 - Outros Benefícios Previdenciários | 6.256,22 | | 6.256,22 | 6.256,22 | 0,00 |
| 3.3.90.08 - Outros Benefícios Assistenciais | 13.796.102,07 | | 13.796.102,07 | 12.101.534,87 | 1.694.567,20 |
| 3.3.90.10 - Outros Benefícios de Natureza Social | 40.325,00 | | 40.325,00 | ,00 | 40.325,00 |
| 3.3.90.14 - Diárias - Civil | 54.944.389,13 | - | 54.944.389,13 | 40.254.577,63 | 14.689.811,50 |
| 3.3.90.15 - Diárias - Militar | 12.314.742,01 | | 12.314.742,01 | 11.281.789,40 | 1.032.952,61 |
| 3.3.90.18 - Auxílio Financeiro a Estudantes | 17.045.283,37 | | 17.045.283,37 | 6.632.789,24 | 10.412.494,13 |
| 3.3.90.19 - Auxílio Fardamento | - | | ,00 | ,00 | 0,00 |
| 3.3.90.20 - Auxílio Financeiro a Pesquisadores | 21.572.714,28 | | 21.572.714,28 | 17.998.480,90 | 3.574.233,38 |
| 3.3.90.30 - Material de Consumo | 628.029.026,52 | - | 628.029.026,52 | 444.748.908,04 | 183.280.118,48 |
| 3.3.90.31 - Premiações Culturais, Artistícas, Cientifícas, Desportivas e Outras | 4.629.916,91 | | 4.629.916,91 | 2.586.730,23 | 2.043.186,68 |
| 3.3.90.32 - Material, Bem ou Serviço de Distribuição Gratuita | 2.430.103,21 | | 2.430.103,21 | 210.306,74 | 2.219.796,47 |
| 3.3.90.33 - Passagens e Despesas com Locomoção | 23.019.933,53 | - | 23.019.933,53 | 13.786.280,31 | 9.233.653,22 |
| 3.3.90.34 - Outras Desp. Pessoal Decor. Contr. Terceirização | 48.233.520,94 | - | 48.233.520,94 | 28.869.661,64 | 19.363.859,30 |
| 3.3.90.35 - Serviços de Consultoria | 33.878.602,20 | | 33.878.602,20 | 16.134.558,72 | 17.744.043,48 |
| 3.3.90.36 - Outros Serviços de Terceiros - Pessoa Física | 119.232.136,87 | 69.362,10 | 119.301.498,97 | 84.897.858,95 | 34.403.640,02 |
| 3.3.90.37 - Locação de Mão-de-Obra | 365.239.962,00 | - | 365.239.962,00 | 302.249.225,88 | 62.990.736,12 |
| 3.3.90.38 - Arrendamento Mercantil | 29.202,87 | | 29.202,87 | 9.438,00 | 19.764,87 |
| 3.3.90.39 - Outros Serv. Terceiros Pessoa Jurídica | 2.165.686.155,74 | 76.107,90 | 2.165.762.263,64 | 1.481.646.070,40 | 684.116.193,24 |
| 3.3.90.46 - Auxílio-Alimentação | 383.503.977,43 | | 383.503.977,43 | 358.133.122,72 | 25.370.854,71 |
| 3.3.90.47 - Obrigações Tributárias e Contributivas | 184.687.799,89 | - | 184.687.799,89 | 154.996.814,48 | 29.690.985,41 |
| 3.3.90.48 - Outros Auxílios Financeiros Pessoas Físicas | 16.390.964,52 | | 16.390.964,52 | 9.679.851,10 | 6.711.113,42 |
| 3.3.90.49 - Auxílio-Transporte | 397.358,00 | | 397.358,00 | 167.014,92 | 230.343,08 |
| 3.3.90.67 - Depósitos Compulsórios | 1.294.302,51 | | 1.294.302,51 | 1.220.851,69 | 73.450,82 |
| 3.3.90.91 - Sentenças Judiciais | 117.361.823,48 | | 117.361.823,48 | 92.565.186,33 | 24.796.637,15 |
| 3.3.90.92 - Despesas de Exercícios Anteriores | 132.680.059,27 | | 132.680.059,27 | 103.505.180,03 | 29.174.879,24 |
| 3.3.90.93 - Indenizações e Restituições | 97.329.420,71 | | 97.329.420,71 | 75.707.643,76 | 21.621.776,95 |
| 91 - Aplicação Direta Decor. de Operação entre Órgãos, Fundos e Entidades | 237.639.829,91 | | 237.639.829,91 | 197.412.503,73 | 40.227.326,18 |
| 3.3.91.13 - Obrigações Patronais | 148.292.497,24 | | 148.292.497,24 | 140.386.649,28 | 7.905.847,96 |
| 3.3.91.30 - Material de Consumo | 10.888.319,53 | | 10.888.319,53 | 7.681.847,39 | 3.206.472,14 |
| 3.3.91.31 - Premiações Culturais, Artistícas, Cientifícas, Desportivas e Outras | 500,00 | | 500,00 | 40,70 | 459,30 |

**COMPARATIVO DA DESPESA AUTORIZADA COM A REALIZADA - CONSOLIDADO GERAL**
ANEXO 11 DA LEI FEDERAL Nº 4.320/64
**EXERCÍCIO DE 2012**

VALORES EM R$

| DESCRIÇÃO | CRÉDITOS ORÇAMENTÁRIOS E SUPLEMENTARES MENOS ANULAÇÕES | CRÉDITOS ESPECIAIS E EXTRAORDINÁRIOS MENOS ANULAÇÕES | TOTAL | EMPENHADA NO EXERCÍCIO | SALDO NÃO UTILIZADO |
|---|---|---|---|---|---|
| 3.3.91.32 - Material, Bem ou Serviço de Distribuição Gratuita | 27.400,00 | | 27.400,00 | 26.560,00 | 840,00 |
| 3.3.91.35 - Serviços de Consultoria | - | | ,00 | ,00 | 0,00 |
| 3.3.91.39 - Outros Serv. Terceiros Pessoa Jurídica | 75.826.922,01 | | 75.826.922,01 | 47.406.864,52 | 28.420.057,49 |
| 3.3.91.47 - Obrigações Tributárias e Contributivas | 180.522,05 | | 180.522,05 | 163.057,50 | 17.464,55 |
| 3.3.91.92 - Despesas de Exercícios Anteriores | 2.422.169,08 | | 2.422.169,08 | 1.747.484,34 | 674.684,74 |
| 3.3.91.93 - Indenizações e Restituições | 1.500,00 | | 1.500,00 | ,00 | 1.500,00 |
| 4 - Despesas de Capital | 3.754.447.162,49 | 2.906.839,11 | 3.757.354.001,60 | 2.588.121.313,57 | 1.169.232.688,03 |
| 4 - Investimentos | 1.981.623.247,45 | 2.906.839,11 | 1.984.530.086,56 | 972.591.470,97 | 1.011.938.615,59 |
| 20 - Transferências à União | - | | ,00 | ,00 | 0,00 |
| 4.4.20.42 - Auxílios | - | | ,00 | ,00 | 0,00 |
| 4.4.20.51 - Obras e Instalações | - | | ,00 | ,00 | 0,00 |
| 4.4.20.93 - Indenizações e Restituições | - | | ,00 | ,00 | 0,00 |
| 22 - Execução Orçamentária Delegada à União | 6.640.000,00 | | 6.640.000,00 | 6.234.723,50 | 405.276,50 |
| 4.4.22.51 - Obras e Instalações | 6.640.000,00 | | 6.640.000,00 | 6.234.723,50 | 405.276,50 |
| 40 - Transferências a Municípios | 251.558.347,83 | | 251.558.347,83 | 207.827.885,77 | 43.730.462,06 |
| 4.4.40.41 - Contribuições | 752.863,73 | | 752.863,73 | 65.976,74 | 686.886,99 |
| 4.4.40.42 - Auxílios | 250.805.484,10 | | 250.805.484,10 | 207.761.909,03 | 43.043.575,07 |
| 4.4.40.51 - Obras e Instalações | - | | ,00 | ,00 | 0,00 |
| 4.4.40.52 - Equipamentos e Material Permanente | - | | ,00 | ,00 | 0,00 |
| 41 - Transferências a Municípios Fundo a Fundo | 3.567.335,00 | | 3.567.335,00 | 3.299.854,20 | 267.480,80 |
| 4.4.41.41 - Contribuições | 3.567.335,00 | | 3.567.335,00 | 3.299.854,20 | 267.480,80 |
| 4.4.41.42 - Auxílios | - | | ,00 | ,00 | 0,00 |
| 42 - Execução Orçamentária Delegada aos Municípios | 80.000,00 | | 80.000,00 | ,00 | 80.000,00 |
| 4.4.42.52 - Equipamentos e Material Permanente | 80.000,00 | | 80.000,00 | ,00 | 80.000,00 |
| 50 - Transfer. Inst. Privadas s/ Fins Lucrativos | 65.841.261,61 | | 65.841.261,61 | 44.870.975,87 | 20.970.285,74 |
| 4.4.50.41 - Contribuições | 3.726.292,17 | | 3.726.292,17 | 2.608.501,72 | 1.117.790,45 |
| 4.4.50.42 - Auxílios | 62.114.969,44 | | 62.114.969,44 | 42.262.474,15 | 19.852.495,29 |
| 4.4.50.51 - Obras e Instalações | - | | ,00 | ,00 | 0,00 |
| 4.4.50.52 - Equipamentos e Material Permanente | - | | ,00 | ,00 | 0,00 |
| 90 - Aplicações Diretas | 1.653.777.053,01 | 2.906.839,11 | 1.656.683.892,12 | 710.238.331,63 | 946.445.560,49 |
| 4.4.90.14 - Diárias - Civil | 1.500.000,00 | | 1.500.000,00 | ,00 | 1.500.000,00 |
| 4.4.90.20 - Auxílio Financeiro a Pesquisadores | 11.258.371,52 | | 11.258.371,52 | 10.175.265,46 | 1.083.106,06 |
| 4.4.90.30 - Material de Consumo | 861.848,28 | | 861.848,28 | 241.497,18 | 620.351,10 |
| 4.4.90.33 - Passagens e Despesas com Locomoção | 500.000,00 | | 500.000,00 | ,00 | 500.000,00 |
| 4.4.90.35 - Serviços de Consultoria | 9.521.944,13 | | 9.521.944,13 | 6.474.643,04 | 3.047.301,09 |
| 4.4.90.39 - Outros Serv. Terceiros Pessoa Jurídica | 40.214.358,92 | | 40.214.358,92 | 24.760.494,42 | 15.453.864,50 |
| 4.4.90.51 - Obras e Instalações | 1.045.451.260,30 | 2.906.839,11 | 1.048.358.099,41 | 418.839.618,51 | 629.518.480,90 |
| 4.4.90.52 - Equipamentos e Material Permanente | 450.479.416,33 | - | 450.479.416,33 | 166.012.470,99 | 284.466.945,34 |
| 4.4.90.61 - Aquisição de Imóveis | 45.241.903,47 | - | 45.241.903,47 | 38.956.051,57 | 6.285.851,90 |
| 4.4.90.91 - Sentenças Judiciais | 1.206.000,00 | | 1.206.000,00 | 1.206.000,00 | 0,00 |
| 4.4.90.92 - Despesas de Exercícios Anteriores | 46.648.558,88 | | 46.648.558,88 | 43.357.773,51 | 3.290.785,37 |
| 4.4.90.93 - Indenizações e Restituições | 893.391,18 | | 893.391,18 | 214.516,95 | 678.874,23 |
| 91 - Aplicação Direta Decor. de Operação entre Órgãos, Fundos e Entidades | 159.250,00 | | 159.250,00 | 119.700,00 | 39.550,00 |
| 4.4.91.51 - Obras e Instalações | - | | ,00 | ,00 | 0,00 |
| 4.4.91.52 - Equipamentos e Material Permanente | 156.000,00 | | 156.000,00 | 119.700,00 | 36.300,00 |
| 4.4.91.92 - Despesas de Exercícios Anteriores | 3.250,00 | | 3.250,00 | ,00 | 3.250,00 |
| 4.4.91.93 - Indenizações e Restituições | - | | ,00 | ,00 | 0,00 |

ESTADO DE SANTA CATARINA
SECRETARIA DE ESTADO DA FAZENDA
DIRETORIA DE CONTABILIDADE GERAL

**COMPARATIVO DA DESPESA AUTORIZADA COM A REALIZADA - CONSOLIDADO GERAL**
ANEXO 11 DA LEI FEDERAL Nº 4.320/64
**EXERCÍCIO DE 2012**

VALORES EM R$

| DESCRIÇÃO | CRÉDITOS ORÇAMENTÁRIOS E SUPLEMENTARES MENOS ANULAÇÕES | CRÉDITOS ESPECIAIS E EXTRAORDINÁRIOS MENOS ANULAÇÕES | TOTAL | EMPENHADA NO EXERCÍCIO | SALDO NÃO UTILIZADO |
|---|---|---|---|---|---|
| 5 - Inversões Financeiras | 60.256.051,93 | | 60.256.051,93 | 34.719.816,78 | 25.536.235,15 |
| 90 - Aplicações Diretas | 60.256.051,93 | | 60.256.051,93 | 34.719.816,78 | 25.536.235,15 |
| 4.5.90.61 - Aquisição de Imóveis | 17.662.198,30 | | 17.662.198,30 | 1.049.800,00 | 16.612.398,30 |
| 4.5.90.62 - Aquisição de Produtos para Revenda | 6.240.000,00 | | 6.240.000,00 | 5.260.571,83 | 979.428,17 |
| 4.5.90.65 - Const. ou Aumento de Capital de Empresas | 23.629.866,63 | | 23.629.866,63 | 21.560.269,55 | 2.069.597,08 |
| 4.5.90.66 - Concessão de Empréstimos e Financiam. | 12.723.987,00 | | 12.723.987,00 | 6.849.175,40 | 5.874.811,60 |
| 6 - Amortização da Dívida | 1.712.567.863,11 | | 1.712.567.863,11 | 1.580.810.025,82 | 131.757.837,29 |
| 90 - Aplicações Diretas | 1.712.567.863,11 | | 1.712.567.863,11 | 1.580.810.025,82 | 131.757.837,29 |
| 4.6.90.71 - Principal da Dívida Contrat. Resgatado | 1.711.687.863,11 | | 1.711.687.863,11 | 1.580.810.025,82 | 130.877.837,29 |
| 4.6.90.73 - Correção Monetária ou Cambial da Dívida Contratual Resgatada | 440.000,00 | | 440.000,00 | ,00 | 440.000,00 |
| 4.6.90.77 - Principal Corrigido Dívida Contrat. Refinanc. | 440.000,00 | | 440.000,00 | ,00 | 440.000,00 |
| 7 - Reserva de Contingência do RPPS | 38.850.016,00 | | 38.850.016,00 | ,00 | 38.850.016,00 |
| 7 - Reserva de Contingência RPPS | 38.850.016,00 | | 38.850.016,00 | ,00 | 38.850.016,00 |
| 99 - Reserva de Contingência | 38.850.016,00 | | 38.850.016,00 | ,00 | 38.850.016,00 |
| 7.7.99.99 - Reserva de Contingência | 38.850.016,00 | | 38.850.016,00 | ,00 | 38.850.016,00 |
| 9 - Reserva de Contingência | 1.000.000,00 | | 1.000.000,00 | ,00 | 1.000.000,00 |
| 9 - Reserva de Contingência | 1.000.000,00 | | 1.000.000,00 | ,00 | 1.000.000,00 |
| 99 - Reserva de Contingência | 1.000.000,00 | | 1.000.000,00 | ,00 | 1.000.000,00 |
| 9.9.99.99 - Reserva de Contingência | 1.000.000,00 | | 1.000.000,00 | ,00 | 1.000.000,00 |
| Total | 21.098.825.283,41 | 3.194.090,45 | 21.102.019.373,86 | 18.088.824.526,47 | 3.013.194.847,39 |

Fonte: Sistema Integrado de Gestão Fiscal - SIGEF

Florianópolis, 27 de fevereiro de 2013

ADRIANO DE SOUZA PEREIRA
DIRETOR DE CONTABILIDADE GERAL
CONTADOR CRC/SC Nº 25.111/O-7

TATIANA BORGES
GERENTE DE INFORMAÇÕES CONTÁBEIS
CONTADORA CRC-SC N.º 22.809/O-3

**COMPARATIVO DA DESPESA AUTORIZADA COM A REALIZADA - CONSOLIDADO GERAL POR UNIDADE GESTORA**
ANEXO 11 DA LEI FEDERAL Nº 4.320/64
**EXERCÍCIO DE 2012**

VALORES EM R$

| UNIDADE GESTORA/CATEGORIA ECONÔMICA/GRUPO DA NATUREZA DA DESPESA | CRÉDITOS ORÇAMENTÁRIOS E SUPLEMENTARES MENOS ANULAÇÕES | CRÉDITOS ESPECIAIS E EXTRAORDINÁRIOS MENOS ANULAÇÕES | TOTAL | EMPENHADA NO EXERCÍCIO | SALDO NÃO UTILIZADO |
|---|---|---|---|---|---|
| 10001-Assembleia Legislativa do Estado | 522.675.041,91 | | 522.675.041,91 | 430.874.397,74 | 91.800.644,17 |
| 3 - Despesas Correntes | 483.046.144,20 | | 483.046.144,20 | 429.195.383,49 | 53.850.760,71 |
| 1 - Pessoal e Encargos Sociais | 303.330.891,84 | | 303.330.891,84 | 292.574.615,02 | 10.756.276,82 |
| 3 - Outras Despesas Correntes | 179.715.252,36 | | 179.715.252,36 | 136.620.768,47 | 43.094.483,89 |
| 4 - Despesas de Capital | 39.628.897,71 | | 39.628.897,71 | 1.679.014,25 | 37.949.883,46 |
| 4 - Investimentos | 39.628.897,71 | | 39.628.897,71 | 1.679.014,25 | 37.949.883,46 |
| 150001-Defensoria Pública do Estado de Santa Catarina | 291.110,76 | 217.889,24 | 509.000,00 | 217.889,24 | 291.110,76 |
| 3 - Despesas Correntes | 163.210,76 | 217.889,24 | 381.100,00 | 217.889,24 | 163.210,76 |
| 1 - Pessoal e Encargos Sociais | 80.218,66 | 141.781,34 | 222.000,00 | 141.781,34 | 80.218,66 |
| 3 - Outras Despesas Correntes | 82.992,10 | 76.107,90 | 159.100,00 | 76.107,90 | 82.992,10 |
| 4 - Despesas de Capital | 127.900,00 | | 127.900,00 | ,00 | 127.900,00 |
| 4 - Investimentos | 127.900,00 | | 127.900,00 | ,00 | 127.900,00 |
| 160001-Secretaria de Estado da Segurança Pública | 78.408.476,02 | | 78.408.476,02 | 76.843.612,02 | 1.564.864,00 |
| 3 - Despesas Correntes | 78.370.939,62 | | 78.370.939,62 | 76.843.612,02 | 1.527.327,60 |
| 1 - Pessoal e Encargos Sociais | 60.807.412,25 | | 60.807.412,25 | 60.153.512,58 | 653.899,67 |
| 3 - Outras Despesas Correntes | 17.563.527,37 | | 17.563.527,37 | 16.690.099,44 | 873.427,93 |
| 4 - Despesas de Capital | 37.536,40 | | 37.536,40 | ,00 | 37.536,40 |
| 4 - Investimentos | 37.536,40 | | 37.536,40 | ,00 | 37.536,40 |
| 160002-Corpo de Bombeiros Militar | 169.072.981,68 | | 169.072.981,68 | 163.808.258,51 | 5.264.723,17 |
| 3 - Despesas Correntes | 169.072.981,68 | | 169.072.981,68 | 163.808.258,51 | 5.264.723,17 |
| 1 - Pessoal e Encargos Sociais | 158.998.012,68 | | 158.998.012,68 | 154.173.325,91 | 4.824.686,77 |
| 3 - Outras Despesas Correntes | 10.074.969,00 | | 10.074.969,00 | 9.634.932,60 | 440.036,40 |
| 160005-Polícia Civil | 297.731.537,47 | | 297.731.537,47 | 295.658.942,53 | 2.072.594,94 |
| 3 - Despesas Correntes | 297.731.537,47 | | 297.731.537,47 | 295.658.942,53 | 2.072.594,94 |
| 1 - Pessoal e Encargos Sociais | 295.941.802,47 | | 295.941.802,47 | 294.400.430,53 | 1.541.371,94 |
| 3 - Outras Despesas Correntes | 1.789.735,00 | | 1.789.735,00 | 1.258.512,00 | 531.223,00 |
| 4 - Despesas de Capital | - | | ,00 | ,00 | ,00 |
| 4 - Investimentos | - | | ,00 | ,00 | ,00 |
| 160006-Polícia Militar | 748.403.803,23 | | 748.403.803,23 | 733.056.186,73 | 15.347.616,50 |
| 3 - Despesas Correntes | 747.143.110,23 | | 747.143.110,23 | 731.795.493,73 | 15.347.616,50 |
| 1 - Pessoal e Encargos Sociais | 683.157.855,26 | | 683.157.855,26 | 670.292.415,87 | 12.865.439,39 |
| 3 - Outras Despesas Correntes | 63.985.254,97 | | 63.985.254,97 | 61.503.077,86 | 2.482.177,11 |
| 4 - Despesas de Capital | 1.260.693,00 | | 1.260.693,00 | 1.260.693,00 | ,00 |
| 4 - Investimentos | 1.260.693,00 | | 1.260.693,00 | 1.260.693,00 | ,00 |
| 160084-Fundo de Melhoria da Polícia Civil | 61.205.253,89 | | 61.205.253,89 | 54.879.621,53 | 6.325.632,36 |
| 3 - Despesas Correntes | 50.557.044,77 | | 50.557.044,77 | 49.214.509,94 | 1.342.534,83 |
| 3 - Outras Despesas Correntes | 50.557.044,77 | | 50.557.044,77 | 49.214.509,94 | 1.342.534,83 |
| 4 - Despesas de Capital | 10.648.209,12 | | 10.648.209,12 | 5.665.111,59 | 4.983.097,53 |
| 4 - Investimentos | 10.648.209,12 | | 10.648.209,12 | 5.665.111,59 | 4.983.097,53 |
| 160085-Fundo de Melhoria do Corpo de Bombeiros Militar | 42.172.654,10 | | 42.172.654,10 | 38.153.335,77 | 4.019.318,33 |
| 3 - Despesas Correntes | 32.867.378,74 | | 32.867.378,74 | 29.695.347,68 | 3.172.031,06 |
| 3 - Outras Despesas Correntes | 32.867.378,74 | | 32.867.378,74 | 29.695.347,68 | 3.172.031,06 |
| 4 - Despesas de Capital | 9.305.275,36 | | 9.305.275,36 | 8.457.988,09 | 847.287,27 |
| 4 - Investimentos | 9.305.275,36 | | 9.305.275,36 | 8.457.988,09 | 847.287,27 |
| 160091-Fundo para Melhoria da Segurança Pública | 155.123.295,05 | | 155.123.295,05 | 124.301.757,92 | 30.821.537,13 |
| 3 - Despesas Correntes | 114.441.515,25 | | 114.441.515,25 | 96.386.391,55 | 18.055.123,70 |
| 1 - Pessoal e Encargos Sociais | 232.000,00 | | 232.000,00 | 186.052,12 | 45.947,88 |
| 3 - Outras Despesas Correntes | 114.209.515,25 | | 114.209.515,25 | 96.200.339,43 | 18.009.175,82 |
| 4 - Despesas de Capital | 40.681.779,80 | | 40.681.779,80 | 27.915.366,37 | 12.766.413,43 |

**COMPARATIVO DA DESPESA AUTORIZADA COM A REALIZADA - CONSOLIDADO GERAL POR UNIDADE GESTORA**
ANEXO 11 DA LEI FEDERAL Nº 4.320/64
**EXERCÍCIO DE 2012**

VALORES EM R$

| UNIDADE GESTORA/CATEGORIA ECONÔMICA/GRUPO DA NATUREZA DA DESPESA | CRÉDITOS ORÇAMENTÁRIOS E SUPLEMENTARES MENOS ANULAÇÕES | CRÉDITOS ESPECIAIS E EXTRAORDINÁRIOS MENOS ANULAÇÕES | TOTAL | EMPENHADA NO EXERCÍCIO | SALDO NÃO UTILIZADO |
|---|---|---|---|---|---|
| 4 - Investimentos | 40.681.779,80 | | 40.681.779,80 | 27.915.366,37 | 12.766.413,43 |
| 160097-Fundo de Melhoria da Polícia Militar | 113.633.899,02 | | 113.633.899,02 | 107.748.722,47 | 5.885.176,55 |
| 3 - Despesas Correntes | 97.627.421,64 | | 97.627.421,64 | 94.883.662,08 | 2.743.759,56 |
| 1 - Pessoal e Encargos Sociais | 2.460,00 | | 2.460,00 | 2.460,00 | ,00 |
| 3 - Outras Despesas Correntes | 97.624.961,64 | | 97.624.961,64 | 94.881.202,08 | 2.743.759,56 |
| 4 - Despesas de Capital | 16.006.477,38 | | 16.006.477,38 | 12.865.060,39 | 3.141.416,99 |
| 4 - Investimentos | 16.006.477,38 | | 16.006.477,38 | 12.865.060,39 | 3.141.416,99 |
| 180001-Secretaria de Estado do Planejamento | 8.449.248,00 | | 8.449.248,00 | 6.717.640,28 | 1.731.607,72 |
| 3 - Despesas Correntes | 8.366.391,00 | | 8.366.391,00 | 6.703.166,95 | 1.663.224,05 |
| 1 - Pessoal e Encargos Sociais | 5.101.224,00 | | 5.101.224,00 | 4.785.512,86 | 315.711,14 |
| 3 - Outras Despesas Correntes | 3.265.167,00 | | 3.265.167,00 | 1.917.654,09 | 1.347.512,91 |
| 4 - Despesas de Capital | 82.857,00 | | 82.857,00 | 14.473,33 | 68.383,67 |
| 4 - Investimentos | 82.857,00 | | 82.857,00 | 14.473,33 | 68.383,67 |
| 20001-Tribunal de Contas do Estado | 212.246.587,44 | | 212.246.587,44 | 173.136.319,67 | 39.110.267,77 |
| 3 - Despesas Correntes | 201.965.497,45 | | 201.965.497,45 | 167.194.341,27 | 34.771.156,18 |
| 1 - Pessoal e Encargos Sociais | 162.934.543,43 | | 162.934.543,43 | 142.080.750,68 | 20.853.792,75 |
| 3 - Outras Despesas Correntes | 39.030.954,02 | | 39.030.954,02 | 25.113.590,59 | 13.917.363,43 |
| 4 - Despesas de Capital | 10.281.089,99 | | 10.281.089,99 | 5.941.978,40 | 4.339.111,59 |
| 4 - Investimentos | 10.281.089,99 | | 10.281.089,99 | 5.941.978,40 | 4.339.111,59 |
| 230001-Secretaria de Estado do Turismo, Cultura e Esporte | 36.920.528,14 | 69.362,10 | 36.989.890,24 | 20.021.157,67 | 16.968.732,57 |
| 3 - Despesas Correntes | 32.070.528,14 | 69.362,10 | 32.139.890,24 | 19.443.283,46 | 12.696.606,78 |
| 1 - Pessoal e Encargos Sociais | 8.763.707,00 | | 8.763.707,00 | 7.959.048,35 | 804.658,65 |
| 3 - Outras Despesas Correntes | 23.306.821,14 | 69.362,10 | 23.376.183,24 | 11.484.235,11 | 11.891.948,13 |
| 4 - Despesas de Capital | 4.850.000,00 | | 4.850.000,00 | 577.874,21 | 4.272.125,79 |
| 4 - Investimentos | 4.850.000,00 | | 4.850.000,00 | 577.874,21 | 4.272.125,79 |
| 230021-Fundação Catarinense de Esporte | 30.990.868,42 | | 30.990.868,42 | 17.564.648,53 | 13.426.219,89 |
| 3 - Despesas Correntes | 28.809.783,26 | | 28.809.783,26 | 17.458.232,42 | 11.351.550,84 |
| 1 - Pessoal e Encargos Sociais | 3.690.266,00 | | 3.690.266,00 | 3.571.156,69 | 119.109,31 |
| 3 - Outras Despesas Correntes | 25.119.517,26 | | 25.119.517,26 | 13.887.075,73 | 11.232.441,53 |
| 4 - Despesas de Capital | 2.181.085,16 | | 2.181.085,16 | 106.416,11 | 2.074.669,05 |
| 4 - Investimentos | 2.181.085,16 | | 2.181.085,16 | 106.416,11 | 2.074.669,05 |
| 230022-Fundação Catarinense de Cultura | 34.527.680,35 | | 34.527.680,35 | 27.308.638,46 | 7.219.041,89 |
| 3 - Despesas Correntes | 24.504.561,50 | | 24.504.561,50 | 18.992.764,31 | 5.511.797,19 |
| 1 - Pessoal e Encargos Sociais | 9.916.685,00 | | 9.916.685,00 | 9.831.125,17 | 85.559,83 |
| 3 - Outras Despesas Correntes | 14.587.876,50 | | 14.587.876,50 | 9.161.639,14 | 5.426.237,36 |
| 4 - Despesas de Capital | 10.023.118,85 | | 10.023.118,85 | 8.315.874,15 | 1.707.244,70 |
| 4 - Investimentos | 10.023.118,85 | | 10.023.118,85 | 8.315.874,15 | 1.707.244,70 |
| 230023-Santa Catarina Turismo S/A | 31.547.217,46 | | 31.547.217,46 | 24.234.598,31 | 7.312.619,15 |
| 3 - Despesas Correntes | 31.415.565,46 | | 31.415.565,46 | 24.218.114,15 | 7.197.451,31 |
| 1 - Pessoal e Encargos Sociais | 4.437.371,00 | | 4.437.371,00 | 4.409.756,09 | 27.614,91 |
| 3 - Outras Despesas Correntes | 26.978.194,46 | | 26.978.194,46 | 19.808.358,06 | 7.169.836,40 |
| 4 - Despesas de Capital | 131.652,00 | | 131.652,00 | 16.484,16 | 115.167,84 |
| 4 - Investimentos | 131.652,00 | | 131.652,00 | 16.484,16 | 115.167,84 |
| 230093-Fundo Estadual de Incentivo à Cultura | 14.403.540,18 | | 14.403.540,18 | 6.662.564,13 | 7.740.976,05 |
| 3 - Despesas Correntes | 12.264.135,07 | | 12.264.135,07 | 6.545.191,07 | 5.718.944,00 |
| 3 - Outras Despesas Correntes | 12.264.135,07 | | 12.264.135,07 | 6.545.191,07 | 5.718.944,00 |
| 4 - Despesas de Capital | 2.139.405,11 | | 2.139.405,11 | 117.373,06 | 2.022.032,05 |
| 4 - Investimentos | 2.139.405,11 | | 2.139.405,11 | 117.373,06 | 2.022.032,05 |
| 230094-Fundo Estadual de Incentivo ao Turismo | 16.141.093,10 | | 16.141.093,10 | 11.589.572,92 | 4.551.520,18 |

**COMPARATIVO DA DESPESA AUTORIZADA COM A REALIZADA - CONSOLIDADO GERAL POR UNIDADE GESTORA**
ANEXO 11 DA LEI FEDERAL Nº 4.320/64
**EXERCÍCIO DE 2012**

VALORES EM R$

| UNIDADE GESTORA/CATEGORIA ECONÔMICA/GRUPO DA NATUREZA DA DESPESA | CRÉDITOS ORÇAMENTÁRIOS E SUPLEMENTARES MENOS ANULAÇÕES | CRÉDITOS ESPECIAIS E EXTRAORDINÁRIOS MENOS ANULAÇÕES | TOTAL | EMPENHADA NO EXERCÍCIO | SALDO NÃO UTILIZADO |
|---|---|---|---|---|---|
| 3 - Despesas Correntes | 15.278.655,16 | | 15.278.655,16 | 11.589.572,92 | 3.689.082,24 |
| 3 - Outras Despesas Correntes | 15.278.655,16 | | 15.278.655,16 | 11.589.572,92 | 3.689.082,24 |
| 4 - Despesas de Capital | 862.437,94 | | 862.437,94 | ,00 | 862.437,94 |
| 4 - Investimentos | 862.437,94 | | 862.437,94 | ,00 | 862.437,94 |
| 230095-Fundo Estadual de Incentivo ao Esporte | 36.763.546,24 | | 36.763.546,24 | 8.214.715,67 | 28.548.830,57 |
| 3 - Despesas Correntes | 29.300.815,22 | | 29.300.815,22 | 7.666.775,67 | 21.634.039,55 |
| 3 - Outras Despesas Correntes | 29.300.815,22 | | 29.300.815,22 | 7.666.775,67 | 21.634.039,55 |
| 4 - Despesas de Capital | 7.462.731,02 | | 7.462.731,02 | 547.940,00 | 6.914.791,02 |
| 4 - Investimentos | 7.462.731,02 | | 7.462.731,02 | 547.940,00 | 6.914.791,02 |
| 260001-Secretaria de Estado da Assistência Social, Trabalho e Habitação | 43.834.197,01 | | 43.834.197,01 | 30.165.745,46 | 13.668.451,55 |
| 3 - Despesas Correntes | 42.281.445,64 | | 42.281.445,64 | 29.451.840,65 | 12.829.604,99 |
| 1 - Pessoal e Encargos Sociais | 17.571.564,00 | | 17.571.564,00 | 17.475.327,91 | 96.236,09 |
| 3 - Outras Despesas Correntes | 24.709.881,64 | | 24.709.881,64 | 11.976.512,74 | 12.733.368,90 |
| 4 - Despesas de Capital | 1.552.751,37 | | 1.552.751,37 | 713.904,81 | 838.846,56 |
| 4 - Investimentos | 1.552.751,37 | | 1.552.751,37 | 713.904,81 | 838.846,56 |
| 260022-Companhia de Habitação do Estado de Santa Catarina | 53.061.317,70 | | 53.061.317,70 | 28.246.043,63 | 24.815.274,07 |
| 3 - Despesas Correntes | 30.826.346,98 | | 30.826.346,98 | 25.045.682,04 | 5.780.664,94 |
| 1 - Pessoal e Encargos Sociais | 16.628.780,00 | | 16.628.780,00 | 12.389.724,89 | 4.239.055,11 |
| 3 - Outras Despesas Correntes | 14.197.566,98 | | 14.197.566,98 | 12.655.957,15 | 1.541.609,83 |
| 4 - Despesas de Capital | 22.234.970,72 | | 22.234.970,72 | 3.200.361,59 | 19.034.609,13 |
| 4 - Investimentos | 10.210.787,42 | | 10.210.787,42 | 2.972.649,45 | 7.238.137,97 |
| 5 - Inversões Financeiras | 12.024.183,30 | | 12.024.183,30 | 227.712,14 | 11.796.471,16 |
| 260093-Fundo Estadual de Assistência Social | 14.979.306,45 | | 14.979.306,45 | 9.122.311,61 | 5.856.994,84 |
| 3 - Despesas Correntes | 9.087.939,42 | | 9.087.939,42 | 5.885.728,61 | 3.202.210,81 |
| 3 - Outras Despesas Correntes | 9.087.939,42 | | 9.087.939,42 | 5.885.728,61 | 3.202.210,81 |
| 4 - Despesas de Capital | 5.891.367,03 | | 5.891.367,03 | 3.236.583,00 | 2.654.784,03 |
| 4 - Investimentos | 5.891.367,03 | | 5.891.367,03 | 3.236.583,00 | 2.654.784,03 |
| 260094-Fundo de Habitação Popular do Estado de Santa Catarina | 10.000,00 | | 10.000,00 | ,00 | 10.000,00 |
| 4 - Despesas de Capital | 10.000,00 | | 10.000,00 | ,00 | 10.000,00 |
| 5 - Inversões Financeiras | 10.000,00 | | 10.000,00 | ,00 | 10.000,00 |
| 260095-Fundo Estadual de Artesanato e da Economia Solidária | - | | ,00 | ,00 | ,00 |
| 3 - Despesas Correntes | - | | ,00 | ,00 | ,00 |
| 3 - Outras Despesas Correntes | - | | ,00 | ,00 | ,00 |
| 260099-Fundo para a Infância e Adolescência - FIA | 898.562,84 | | 898.562,84 | 2.160,00 | 896.402,84 |
| 3 - Despesas Correntes | 898.562,84 | | 898.562,84 | 2.160,00 | 896.402,84 |
| 3 - Outras Despesas Correntes | 898.562,84 | | 898.562,84 | 2.160,00 | 896.402,84 |
| 270001-Secretaria de Estado do Desenvolvimento Econômico Sustentável | 12.640.672,37 | | 12.640.672,37 | 9.980.240,69 | 2.660.431,68 |
| 3 - Despesas Correntes | 12.221.794,39 | | 12.221.794,39 | 9.880.833,73 | 2.340.960,66 |
| 1 - Pessoal e Encargos Sociais | 7.403.200,00 | | 7.403.200,00 | 7.287.416,95 | 115.783,05 |
| 3 - Outras Despesas Correntes | 4.818.594,39 | | 4.818.594,39 | 2.593.416,78 | 2.225.177,61 |
| 4 - Despesas de Capital | 418.877,98 | | 418.877,98 | 99.406,96 | 319.471,02 |
| 4 - Investimentos | 418.877,98 | | 418.877,98 | 99.406,96 | 319.471,02 |
| 270021-Fundação do Meio Ambiente | 43.666.413,29 | | 43.666.413,29 | 34.744.579,65 | 8.921.833,64 |
| 3 - Despesas Correntes | 41.779.622,14 | | 41.779.622,14 | 33.963.169,24 | 7.816.452,90 |
| 1 - Pessoal e Encargos Sociais | 29.282.358,74 | | 29.282.358,74 | 25.822.131,14 | 3.460.227,60 |
| 3 - Outras Despesas Correntes | 12.497.263,40 | | 12.497.263,40 | 8.141.038,10 | 4.356.225,30 |
| 4 - Despesas de Capital | 1.886.791,15 | | 1.886.791,15 | 781.410,41 | 1.105.380,74 |
| 4 - Investimentos | 1.886.791,15 | | 1.886.791,15 | 781.410,41 | 1.105.380,74 |
| 270023-Junta Comercial do Estado de Santa Catarina | 15.122.339,00 | | 15.122.339,00 | 11.582.483,35 | 3.539.855,65 |

**COMPARATIVO DA DESPESA AUTORIZADA COM A REALIZADA - CONSOLIDADO GERAL POR UNIDADE GESTORA**
ANEXO 11 DA LEI FEDERAL Nº 4.320/64
**EXERCÍCIO DE 2012**

VALORES EM R$

| UNIDADE GESTORA/CATEGORIA ECONÔMICA/GRUPO DA NATUREZA DA DESPESA | CRÉDITOS ORÇAMENTÁRIOS E SUPLEMENTARES MENOS ANULAÇÕES | CRÉDITOS ESPECIAIS E EXTRAORDINÁRIOS MENOS ANULAÇÕES | TOTAL | EMPENHADA NO EXERCÍCIO | SALDO NÃO UTILIZADO |
|---|---|---|---|---|---|
| 3 - Despesas Correntes | 14.651.603,00 | | 14.651.603,00 | 11.375.438,42 | 3.276.164,58 |
| 1 - Pessoal e Encargos Sociais | 3.428.638,00 | | 3.428.638,00 | 3.306.861,20 | 121.776,80 |
| 3 - Outras Despesas Correntes | 11.222.965,00 | | 11.222.965,00 | 8.068.577,22 | 3.154.387,78 |
| 4 - Despesas de Capital | 470.736,00 | | 470.736,00 | 207.044,93 | 263.691,07 |
| 4 - Investimentos | 470.736,00 | | 470.736,00 | 207.044,93 | 263.691,07 |
| 270024-Fundação de Amparo à Pesquisa e Inovação do Estado de Santa Catarina | 80.188.022,88 | | 80.188.022,88 | 57.449.014,15 | 22.739.008,73 |
| 3 - Despesas Correntes | 49.047.129,74 | | 49.047.129,74 | 41.052.872,70 | 7.994.257,04 |
| 1 - Pessoal e Encargos Sociais | 2.322.515,00 | | 2.322.515,00 | 2.063.117,55 | 259.397,45 |
| 3 - Outras Despesas Correntes | 46.724.614,74 | | 46.724.614,74 | 38.989.755,15 | 7.734.859,59 |
| 4 - Despesas de Capital | 31.140.893,14 | | 31.140.893,14 | 16.396.141,45 | 14.744.751,69 |
| 4 - Investimentos | 31.140.893,14 | | 31.140.893,14 | 16.396.141,45 | 14.744.751,69 |
| 270025-Instituto de Metrologia de Santa Catarina | 23.326.491,70 | | 23.326.491,70 | 18.879.085,47 | 4.447.406,23 |
| 3 - Despesas Correntes | 22.386.491,70 | | 22.386.491,70 | 18.589.357,89 | 3.797.133,81 |
| 1 - Pessoal e Encargos Sociais | 13.890.823,70 | | 13.890.823,70 | 12.825.742,95 | 1.065.080,75 |
| 3 - Outras Despesas Correntes | 8.495.668,00 | | 8.495.668,00 | 5.763.614,94 | 2.732.053,06 |
| 4 - Despesas de Capital | 940.000,00 | | 940.000,00 | 289.727,58 | 650.272,42 |
| 4 - Investimentos | 940.000,00 | | 940.000,00 | 289.727,58 | 650.272,42 |
| 270027-Agência Reguladora de Serviços Públicos de Santa Catarina | 3.124.293,48 | | 3.124.293,48 | 1.605.635,26 | 1.518.658,22 |
| 3 - Despesas Correntes | 2.987.394,48 | | 2.987.394,48 | 1.595.088,26 | 1.392.306,22 |
| 1 - Pessoal e Encargos Sociais | 1.060.593,00 | | 1.060.593,00 | 805.083,45 | 255.509,55 |
| 3 - Outras Despesas Correntes | 1.926.801,48 | | 1.926.801,48 | 790.004,81 | 1.136.796,67 |
| 4 - Despesas de Capital | 136.899,00 | | 136.899,00 | 10.547,00 | 126.352,00 |
| 4 - Investimentos | 136.899,00 | | 136.899,00 | 10.547,00 | 126.352,00 |
| 270028-Agência Reguladora de Serviços de Saneamento Básico do Estado de Santa Catarina | 4.598.160,00 | | 4.598.160,00 | 3.477.996,04 | 1.120.163,96 |
| 3 - Despesas Correntes | 4.249.560,00 | | 4.249.560,00 | 3.302.217,34 | 947.342,66 |
| 1 - Pessoal e Encargos Sociais | 1.968.808,00 | | 1.968.808,00 | 1.899.139,84 | 69.668,16 |
| 3 - Outras Despesas Correntes | 2.280.752,00 | | 2.280.752,00 | 1.403.077,50 | 877.674,50 |
| 4 - Despesas de Capital | 348.600,00 | | 348.600,00 | 175.778,70 | 172.821,30 |
| 4 - Investimentos | 348.600,00 | | 348.600,00 | 175.778,70 | 172.821,30 |
| 270091-Fundo Especial de Proteção ao Meio Ambiente | 1.068.663,30 | | 1.068.663,30 | 66.470,47 | 1.002.192,83 |
| 3 - Despesas Correntes | 576.726,71 | | 576.726,71 | 66.470,47 | 510.256,24 |
| 3 - Outras Despesas Correntes | 576.726,71 | | 576.726,71 | 66.470,47 | 510.256,24 |
| 4 - Despesas de Capital | 491.936,59 | | 491.936,59 | ,00 | 491.936,59 |
| 4 - Investimentos | 491.936,59 | | 491.936,59 | ,00 | 491.936,59 |
| 270092-Fundo Estadual de Recursos Hídricos | 28.441.597,54 | | 28.441.597,54 | 3.600.723,87 | 24.840.873,67 |
| 3 - Despesas Correntes | 24.489.619,99 | | 24.489.619,99 | 3.324.380,42 | 21.165.239,57 |
| 3 - Outras Despesas Correntes | 24.489.619,99 | | 24.489.619,99 | 3.324.380,42 | 21.165.239,57 |
| 4 - Despesas de Capital | 3.951.977,55 | | 3.951.977,55 | 276.343,45 | 3.675.634,10 |
| 4 - Investimentos | 3.951.977,55 | | 3.951.977,55 | 276.343,45 | 3.675.634,10 |
| 270095-Fundo Catarinense de Mudanças Climáticas | 1.061.548,84 | | 1.061.548,84 | 457.655,36 | 603.893,48 |
| 3 - Despesas Correntes | 1.013.548,84 | | 1.013.548,84 | 456.215,36 | 557.333,48 |
| 3 - Outras Despesas Correntes | 1.013.548,84 | | 1.013.548,84 | 456.215,36 | 557.333,48 |
| 4 - Despesas de Capital | 48.000,00 | | 48.000,00 | 1.440,00 | 46.560,00 |
| 4 - Investimentos | 48.000,00 | | 48.000,00 | 1.440,00 | 46.560,00 |
| 270096-Fundo Estadual de Pagamento por Serviços Ambientais | - | | ,00 | ,00 | ,00 |
| 3 - Despesas Correntes | - | | ,00 | ,00 | ,00 |
| 3 - Outras Despesas Correntes | - | | ,00 | ,00 | ,00 |
| 4 - Despesas de Capital | - | | ,00 | ,00 | ,00 |
| 4 - Investimentos | - | | ,00 | ,00 | ,00 |

**COMPARATIVO DA DESPESA AUTORIZADA COM A REALIZADA - CONSOLIDADO GERAL POR UNIDADE GESTORA**
ANEXO 11 DA LEI FEDERAL Nº 4.320/64
**EXERCÍCIO DE 2012**

VALORES EM R$

| UNIDADE GESTORA/CATEGORIA ECONÔMICA/GRUPO DA NATUREZA DA DESPESA | CRÉDITOS ORÇAMENTÁRIOS E SUPLEMENTARES MENOS ANULAÇÕES | CRÉDITOS ESPECIAIS E EXTRAORDINÁRIOS MENOS ANULAÇÕES | TOTAL | EMPENHADA NO EXERCÍCIO | SALDO NÃO UTILIZADO |
|---|---|---|---|---|---|
| 30001-Tribunal de Justiça do Estado | 1.342.244.113,47 | 236.441,73 | 1.342.480.555,20 | 1.125.323.689,53 | 217.156.865,67 |
| 3 - Despesas Correntes | 1.257.267.517,91 | | 1.257.267.517,91 | 1.111.672.888,74 | 145.594.629,17 |
| 1 - Pessoal e Encargos Sociais | 1.044.451.377,05 | | 1.044.451.377,05 | 953.125.761,39 | 91.325.615,66 |
| 3 - Outras Despesas Correntes | 212.816.140,86 | | 212.816.140,86 | 158.547.127,35 | 54.269.013,51 |
| 4 - Despesas de Capital | 84.976.595,56 | 236.441,73 | 85.213.037,29 | 13.650.800,79 | 71.562.236,50 |
| 4 - Investimentos | 76.976.595,56 | 236.441,73 | 77.213.037,29 | 13.650.800,79 | 63.562.236,50 |
| 5 - Inversões Financeiras | 8.000.000,00 | | 8.000.000,00 | ,00 | 8.000.000,00 |
| 30091-Fundo de Reaparelhamento da Justiça | 246.176.524,47 | | 246.176.524,47 | 162.920.339,46 | 83.256.185,01 |
| 3 - Despesas Correntes | 168.903.691,66 | | 168.903.691,66 | 129.442.558,70 | 39.461.132,96 |
| 1 - Pessoal e Encargos Sociais | 4.377.679,00 | | 4.377.679,00 | 1.783.680,53 | 2.593.998,47 |
| 3 - Outras Despesas Correntes | 164.526.012,66 | | 164.526.012,66 | 127.658.878,17 | 36.867.134,49 |
| 4 - Despesas de Capital | 77.272.832,81 | | 77.272.832,81 | 33.477.780,76 | 43.795.052,05 |
| 4 - Investimentos | 75.472.832,81 | | 75.472.832,81 | 32.477.780,76 | 42.995.052,05 |
| 5 - Inversões Financeiras | 1.800.000,00 | | 1.800.000,00 | 1.000.000,00 | 800.000,00 |
| 40001-Ministério Público | 458.636.463,89 | | 458.636.463,89 | 406.501.503,72 | 52.134.960,17 |
| 3 - Despesas Correntes | 443.436.146,81 | | 443.436.146,81 | 402.343.731,84 | 41.092.414,97 |
| 1 - Pessoal e Encargos Sociais | 313.430.144,46 | | 313.430.144,46 | 295.086.121,89 | 18.344.022,57 |
| 3 - Outras Despesas Correntes | 130.006.002,35 | | 130.006.002,35 | 107.257.609,95 | 22.748.392,40 |
| 4 - Despesas de Capital | 15.200.317,08 | | 15.200.317,08 | 4.157.771,88 | 11.042.545,20 |
| 4 - Investimentos | 15.200.317,08 | | 15.200.317,08 | 4.157.771,88 | 11.042.545,20 |
| 40091-Fundo para Reconstituição dos Bens Lesados | 17.120.089,38 | | 17.120.089,38 | 632.933,33 | 16.487.156,05 |
| 3 - Despesas Correntes | 9.680.759,00 | | 9.680.759,00 | 632.933,33 | 9.047.825,67 |
| 3 - Outras Despesas Correntes | 9.680.759,00 | | 9.680.759,00 | 632.933,33 | 9.047.825,67 |
| 4 - Despesas de Capital | 7.439.330,38 | | 7.439.330,38 | ,00 | 7.439.330,38 |
| 4 - Investimentos | 7.439.330,38 | | 7.439.330,38 | ,00 | 7.439.330,38 |
| 40092-Fundo Especial do Centro de Estudos e Aperfeiçoamento Funcional do Ministério Público SC | 810.133,29 | | 810.133,29 | 70.800,00 | 739.333,29 |
| 3 - Despesas Correntes | 770.133,29 | | 770.133,29 | 70.800,00 | 699.333,29 |
| 3 - Outras Despesas Correntes | 770.133,29 | | 770.133,29 | 70.800,00 | 699.333,29 |
| 4 - Despesas de Capital | 40.000,00 | | 40.000,00 | ,00 | 40.000,00 |
| 4 - Investimentos | 40.000,00 | | 40.000,00 | ,00 | 40.000,00 |
| 40093-Fundo Especial de Modernização e Reaparelhamento do Ministério Público | 74.363.148,70 | | 74.363.148,70 | 49.432.401,69 | 24.930.747,01 |
| 3 - Despesas Correntes | 21.643.939,52 | | 21.643.939,52 | 9.483.405,13 | 12.160.534,39 |
| 3 - Outras Despesas Correntes | 21.643.939,52 | | 21.643.939,52 | 9.483.405,13 | 12.160.534,39 |
| 4 - Despesas de Capital | 52.719.209,18 | | 52.719.209,18 | 39.948.996,56 | 12.770.212,62 |
| 4 - Investimentos | 52.719.209,18 | | 52.719.209,18 | 39.948.996,56 | 12.770.212,62 |
| 410001-Secretaria de Estado da Casa Civil | 44.401.778,00 | | 44.401.778,00 | 39.490.853,81 | 4.910.924,19 |
| 3 - Despesas Correntes | 43.522.987,00 | | 43.522.987,00 | 39.147.412,43 | 4.375.574,57 |
| 1 - Pessoal e Encargos Sociais | 19.200.132,00 | | 19.200.132,00 | 18.718.309,65 | 481.822,35 |
| 3 - Outras Despesas Correntes | 24.322.855,00 | | 24.322.855,00 | 20.429.102,78 | 3.893.752,22 |
| 4 - Despesas de Capital | 878.791,00 | | 878.791,00 | 343.441,38 | 535.349,62 |
| 4 - Investimentos | 878.791,00 | | 878.791,00 | 343.441,38 | 535.349,62 |
| 410002-Procuradoria Geral do Estado | 115.974.104,00 | | 115.974.104,00 | 114.170.153,11 | 1.803.950,89 |
| 3 - Despesas Correntes | 115.958.860,35 | | 115.958.860,35 | 114.154.909,46 | 1.803.950,89 |
| 1 - Pessoal e Encargos Sociais | 103.391.484,00 | | 103.391.484,00 | 101.727.094,42 | 1.664.389,58 |
| 3 - Outras Despesas Correntes | 12.567.376,35 | | 12.567.376,35 | 12.427.815,04 | 139.561,31 |
| 4 - Despesas de Capital | 15.243,65 | | 15.243,65 | 15.243,65 | ,00 |
| 4 - Investimentos | 15.243,65 | | 15.243,65 | 15.243,65 | ,00 |
| 410003-Secretaria Executiva de Articulação Nacional | 3.912.903,00 | | 3.912.903,00 | 3.788.733,10 | 124.169,90 |
| 3 - Despesas Correntes | 3.874.373,48 | | 3.874.373,48 | 3.750.377,04 | 123.996,44 |

**COMPARATIVO DA DESPESA AUTORIZADA COM A REALIZADA - CONSOLIDADO GERAL POR UNIDADE GESTORA**
ANEXO 11 DA LEI FEDERAL Nº 4.320/64
**EXERCÍCIO DE 2012**

VALORES EM R$

| UNIDADE GESTORA/CATEGORIA ECONÔMICA/GRUPO DA NATUREZA DA DESPESA | CRÉDITOS ORÇAMENTÁRIOS E SUPLEMENTARES MENOS ANULAÇÕES | CRÉDITOS ESPECIAIS E EXTRAORDINÁRIOS MENOS ANULAÇÕES | TOTAL | EMPENHADA NO EXERCÍCIO | SALDO NÃO UTILIZADO |
|---|---|---|---|---|---|
| 1 - Pessoal e Encargos Sociais | 2.308.517,02 | | 2.308.517,02 | 2.229.655,17 | 78.861,85 |
| 3 - Outras Despesas Correntes | 1.565.856,46 | | 1.565.856,46 | 1.520.721,87 | 45.134,59 |
| 4 - Despesas de Capital | 38.529,52 | | 38.529,52 | 38.356,06 | 173,46 |
| 4 - Investimentos | 38.529,52 | | 38.529,52 | 38.356,06 | 173,46 |
| 410004-Secretaria Executiva de Assuntos Internacionais | 2.820.031,97 | | 2.820.031,97 | 2.778.190,20 | 41.841,77 |
| 3 - Despesas Correntes | 2.758.143,56 | | 2.758.143,56 | 2.716.301,79 | 41.841,77 |
| 1 - Pessoal e Encargos Sociais | 1.860.213,00 | | 1.860.213,00 | 1.837.655,14 | 22.557,86 |
| 3 - Outras Despesas Correntes | 897.930,56 | | 897.930,56 | 878.646,65 | 19.283,91 |
| 4 - Despesas de Capital | 61.888,41 | | 61.888,41 | 61.888,41 | ,00 |
| 4 - Investimentos | 61.888,41 | | 61.888,41 | 61.888,41 | ,00 |
| 410005-Secretaria de Estado de Comunicação | 64.474.576,72 | | 64.474.576,72 | 64.328.519,43 | 146.057,29 |
| 3 - Despesas Correntes | 64.223.895,42 | | 64.223.895,42 | 64.086.944,76 | 136.950,66 |
| 1 - Pessoal e Encargos Sociais | 3.559.000,00 | | 3.559.000,00 | 3.487.414,31 | 71.585,69 |
| 3 - Outras Despesas Correntes | 60.664.895,42 | | 60.664.895,42 | 60.599.530,45 | 65.364,97 |
| 4 - Despesas de Capital | 250.681,30 | | 250.681,30 | 241.574,67 | 9.106,63 |
| 4 - Investimentos | 250.681,30 | | 250.681,30 | 241.574,67 | 9.106,63 |
| 410023-SC Participações e Parcerias S/A | 100.000,00 | | 100.000,00 | ,00 | 100.000,00 |
| 4 - Despesas de Capital | 100.000,00 | | 100.000,00 | ,00 | 100.000,00 |
| 4 - Investimentos | 100.000,00 | | 100.000,00 | ,00 | 100.000,00 |
| 410091-Fundo Especial de Estudos Jurídicos e de Reaparelhamento | 7.131.709,00 | | 7.131.709,00 | 4.511.195,36 | 2.620.513,64 |
| 3 - Despesas Correntes | 5.097.115,00 | | 5.097.115,00 | 4.027.370,56 | 1.069.744,44 |
| 3 - Outras Despesas Correntes | 5.097.115,00 | | 5.097.115,00 | 4.027.370,56 | 1.069.744,44 |
| 4 - Despesas de Capital | 2.034.594,00 | | 2.034.594,00 | 483.824,80 | 1.550.769,20 |
| 4 - Investimentos | 2.034.594,00 | | 2.034.594,00 | 483.824,80 | 1.550.769,20 |
| 410094-Fundo de Desenvolvimento Social | 35.334.990,06 | | 35.334.990,06 | ,00 | 35.334.990,06 |
| 3 - Despesas Correntes | 8.576.734,01 | | 8.576.734,01 | ,00 | 8.576.734,01 |
| 3 - Outras Despesas Correntes | 8.576.734,01 | | 8.576.734,01 | ,00 | 8.576.734,01 |
| 4 - Despesas de Capital | 26.758.256,05 | | 26.758.256,05 | ,00 | 26.758.256,05 |
| 4 - Investimentos | 26.758.256,05 | | 26.758.256,05 | ,00 | 26.758.256,05 |
| 420001-Gabinete do Vice-Governador do Estado | 4.722.405,00 | | 4.722.405,00 | 4.459.421,50 | 262.983,50 |
| 3 - Despesas Correntes | 4.551.498,00 | | 4.551.498,00 | 4.309.698,20 | 241.799,80 |
| 1 - Pessoal e Encargos Sociais | 2.198.900,00 | | 2.198.900,00 | 2.134.488,03 | 64.411,97 |
| 3 - Outras Despesas Correntes | 2.352.598,00 | | 2.352.598,00 | 2.175.210,17 | 177.387,83 |
| 4 - Despesas de Capital | 170.907,00 | | 170.907,00 | 149.723,30 | 21.183,70 |
| 4 - Investimentos | 170.907,00 | | 170.907,00 | 149.723,30 | 21.183,70 |
| 430001-Procuradoria Geral junto ao Tribunal de Contas | 13.782.203,43 | | 13.782.203,43 | 13.664.437,78 | 117.765,65 |
| 3 - Despesas Correntes | 13.726.501,99 | | 13.726.501,99 | 13.608.736,34 | 117.765,65 |
| 1 - Pessoal e Encargos Sociais | 12.663.281,00 | | 12.663.281,00 | 12.566.961,56 | 96.319,44 |
| 3 - Outras Despesas Correntes | 1.063.220,99 | | 1.063.220,99 | 1.041.774,78 | 21.446,21 |
| 4 - Despesas de Capital | 55.701,44 | | 55.701,44 | 55.701,44 | ,00 |
| 4 - Investimentos | 55.701,44 | | 55.701,44 | 55.701,44 | ,00 |
| 440001-Secretaria de Estado da Agricultura e da Pesca | 34.941.080,01 | | 34.941.080,01 | 14.476.436,35 | 20.464.643,66 |
| 3 - Despesas Correntes | 15.552.143,26 | | 15.552.143,26 | 13.056.017,38 | 2.496.125,88 |
| 1 - Pessoal e Encargos Sociais | 7.296.538,00 | | 7.296.538,00 | 7.141.793,09 | 154.744,91 |
| 3 - Outras Despesas Correntes | 8.255.605,26 | | 8.255.605,26 | 5.914.224,29 | 2.341.380,97 |
| 4 - Despesas de Capital | 19.388.936,75 | | 19.388.936,75 | 1.420.418,97 | 17.968.517,78 |
| 4 - Investimentos | 18.388.936,75 | | 18.388.936,75 | 1.420.418,97 | 16.968.517,78 |
| 5 - Inversões Financeiras | 1.000.000,00 | | 1.000.000,00 | ,00 | 1.000.000,00 |
| 440022-Companhia Integrada de Desenvolvimento Agrícola de Santa Catarina S/A | 166.738.623,93 | | 166.738.623,93 | 152.918.763,85 | 13.819.860,08 |

**COMPARATIVO DA DESPESA AUTORIZADA COM A REALIZADA - CONSOLIDADO GERAL POR UNIDADE GESTORA**
ANEXO 11 DA LEI FEDERAL Nº 4.320/64
**EXERCÍCIO DE 2012**

VALORES EM R$

| UNIDADE GESTORA/CATEGORIA ECONÔMICA/GRUPO DA NATUREZA DA DESPESA | CRÉDITOS ORÇAMENTÁRIOS E SUPLEMENTARES MENOS ANULAÇÕES | CRÉDITOS ESPECIAIS E EXTRAORDINÁRIOS MENOS ANULAÇÕES | TOTAL | EMPENHADA NO EXERCÍCIO | SALDO NÃO UTILIZADO |
|---|---|---|---|---|---|
| 3 - Despesas Correntes | 154.150.233,14 | | 154.150.233,14 | 146.432.802,07 | 7.717.431,07 |
| 1 - Pessoal e Encargos Sociais | 114.576.000,00 | | 114.576.000,00 | 112.324.628,85 | 2.251.371,15 |
| 3 - Outras Despesas Correntes | 39.574.233,14 | | 39.574.233,14 | 34.108.173,22 | 5.466.059,92 |
| 4 - Despesas de Capital | 12.588.390,79 | | 12.588.390,79 | 6.485.961,78 | 6.102.429,01 |
| 4 - Investimentos | 12.498.390,79 | | 12.498.390,79 | 6.399.381,78 | 6.099.009,01 |
| 5 - Inversões Financeiras | 90.000,00 | | 90.000,00 | 86.580,00 | 3.420,00 |
| 440023-Empresa de Pesquisa Agropecuária e Extensão Rural de Santa Catarina S/A | 310.683.469,38 | | 310.683.469,38 | 277.066.891,94 | 33.616.577,44 |
| 3 - Despesas Correntes | 289.458.168,85 | | 289.458.168,85 | 268.719.673,38 | 20.738.495,47 |
| 1 - Pessoal e Encargos Sociais | 233.729.361,26 | | 233.729.361,26 | 228.487.222,54 | 5.242.138,72 |
| 3 - Outras Despesas Correntes | 55.728.807,59 | | 55.728.807,59 | 40.232.450,84 | 15.496.356,75 |
| 4 - Despesas de Capital | 21.225.300,53 | | 21.225.300,53 | 8.347.218,56 | 12.878.081,97 |
| 4 - Investimentos | 21.225.300,53 | | 21.225.300,53 | 8.347.218,56 | 12.878.081,97 |
| 440091-Fundo de Terras do Estado de Santa Catarina | 1.197.525,00 | | 1.197.525,00 | 919.922,63 | 277.602,37 |
| 4 - Despesas de Capital | 1.197.525,00 | | 1.197.525,00 | 919.922,63 | 277.602,37 |
| 5 - Inversões Financeiras | 1.197.525,00 | | 1.197.525,00 | 919.922,63 | 277.602,37 |
| 440093-Fundo Estadual de Desenvolvimento Rural | 33.816.077,33 | | 33.816.077,33 | 18.586.209,92 | 15.229.867,41 |
| 3 - Despesas Correntes | 20.647.649,81 | | 20.647.649,81 | 9.080.203,83 | 11.567.445,98 |
| 3 - Outras Despesas Correntes | 20.647.649,81 | | 20.647.649,81 | 9.080.203,83 | 11.567.445,98 |
| 4 - Despesas de Capital | 13.168.427,52 | | 13.168.427,52 | 9.506.006,09 | 3.662.421,43 |
| 4 - Investimentos | 6.813.950,52 | | 6.813.950,52 | 3.754.665,46 | 3.059.285,06 |
| 5 - Inversões Financeiras | 6.354.477,00 | | 6.354.477,00 | 5.751.340,63 | 603.136,37 |
| 440094-Fundo Estadual de Sanidade Animal | 3.338.701,06 | | 3.338.701,06 | 2.776.705,56 | 561.995,50 |
| 3 - Despesas Correntes | 3.338.701,06 | | 3.338.701,06 | 2.776.705,56 | 561.995,50 |
| 3 - Outras Despesas Correntes | 3.338.701,06 | | 3.338.701,06 | 2.776.705,56 | 561.995,50 |
| 450001-Secretaria de Estado da Educação | 2.489.461.195,06 | 2.670.397,38 | 2.492.131.592,44 | 2.127.721.474,42 | 364.410.118,02 |
| 3 - Despesas Correntes | 2.230.352.185,38 | | 2.230.352.185,38 | 2.031.788.376,42 | 198.563.808,96 |
| 1 - Pessoal e Encargos Sociais | 1.506.964.927,35 | | 1.506.964.927,35 | 1.486.978.352,58 | 19.986.574,77 |
| 3 - Outras Despesas Correntes | 723.387.258,03 | | 723.387.258,03 | 544.810.023,84 | 178.577.234,19 |
| 4 - Despesas de Capital | 259.109.009,68 | 2.670.397,38 | 261.779.407,06 | 95.933.098,00 | 165.846.309,06 |
| 4 - Investimentos | 259.109.009,68 | 2.670.397,38 | 261.779.407,06 | 95.933.098,00 | 165.846.309,06 |
| 450021-Fundação Catarinense de Educação Especial | 131.553.109,64 | | 131.553.109,64 | 127.752.292,75 | 3.800.816,89 |
| 3 - Despesas Correntes | 131.203.979,84 | | 131.203.979,84 | 127.623.341,34 | 3.580.638,50 |
| 1 - Pessoal e Encargos Sociais | 117.248.670,00 | | 117.248.670,00 | 115.394.363,49 | 1.854.306,51 |
| 3 - Outras Despesas Correntes | 13.955.309,84 | | 13.955.309,84 | 12.228.977,85 | 1.726.331,99 |
| 4 - Despesas de Capital | 349.129,80 | | 349.129,80 | 128.951,41 | 220.178,39 |
| 4 - Investimentos | 349.129,80 | | 349.129,80 | 128.951,41 | 220.178,39 |
| 450022-Fundação Universidade do Estado de Santa Catarina | 272.944.982,73 | | 272.944.982,73 | 255.649.941,01 | 17.295.041,72 |
| 3 - Despesas Correntes | 255.998.973,52 | | 255.998.973,52 | 242.558.136,73 | 13.440.836,79 |
| 1 - Pessoal e Encargos Sociais | 197.872.260,00 | | 197.872.260,00 | 191.838.422,52 | 6.033.837,48 |
| 3 - Outras Despesas Correntes | 58.126.713,52 | | 58.126.713,52 | 50.719.714,21 | 7.406.999,31 |
| 4 - Despesas de Capital | 16.946.009,21 | | 16.946.009,21 | 13.091.804,28 | 3.854.204,93 |
| 4 - Investimentos | 16.946.009,21 | | 16.946.009,21 | 13.091.804,28 | 3.854.204,93 |
| 450091-Fundo de Apoio à Manutenção e ao Desenvolvimento da Educação Superior no Estado de SC | 23.062.662,44 | | 23.062.662,44 | 16.688.352,72 | 6.374.309,72 |
| 3 - Despesas Correntes | 23.062.662,44 | | 23.062.662,44 | 16.688.352,72 | 6.374.309,72 |
| 3 - Outras Despesas Correntes | 23.062.662,44 | | 23.062.662,44 | 16.688.352,72 | 6.374.309,72 |
| 4 - Despesas de Capital | - | | ,00 | ,00 | ,00 |
| 4 - Investimentos | - | | ,00 | ,00 | ,00 |
| 470001-Secretaria de Estado da Administração | 204.946.203,40 | | 204.946.203,40 | 103.520.887,10 | 101.425.316,30 |
| 3 - Despesas Correntes | 201.209.729,67 | | 201.209.729,67 | 103.035.344,35 | 98.174.385,32 |

**COMPARATIVO DA DESPESA AUTORIZADA COM A REALIZADA - CONSOLIDADO GERAL POR UNIDADE GESTORA**
ANEXO 11 DA LEI FEDERAL Nº 4.320/64
**EXERCÍCIO DE 2012**

VALORES EM R$

| UNIDADE GESTORA/CATEGORIA ECONÔMICA/GRUPO DA NATUREZA DA DESPESA | CRÉDITOS ORÇAMENTÁRIOS E SUPLEMENTARES MENOS ANULAÇÕES | CRÉDITOS ESPECIAIS E EXTRAORDINÁRIOS MENOS ANULAÇÕES | TOTAL | EMPENHADA NO EXERCÍCIO | SALDO NÃO UTILIZADO |
|---|---|---|---|---|---|
| 1 - Pessoal e Encargos Sociais | 95.693.029,43 | | 95.693.029,43 | 93.991.596,54 | 1.701.432,89 |
| 3 - Outras Despesas Correntes | 105.516.700,24 | | 105.516.700,24 | 9.043.747,81 | 96.472.952,43 |
| 4 - Despesas de Capital | 3.736.473,73 | | 3.736.473,73 | 485.542,75 | 3.250.930,98 |
| 4 - Investimentos | 3.736.473,73 | | 3.736.473,73 | 485.542,75 | 3.250.930,98 |
| 470022-Instituto de Previdência do Estado de Santa Catarina | 42.699.149,05 | | 42.699.149,05 | 39.086.426,28 | 3.612.722,77 |
| 3 - Despesas Correntes | 41.612.318,11 | | 41.612.318,11 | 38.999.595,34 | 2.612.722,77 |
| 1 - Pessoal e Encargos Sociais | 27.031.764,00 | | 27.031.764,00 | 26.209.263,19 | 822.500,81 |
| 3 - Outras Despesas Correntes | 14.580.554,11 | | 14.580.554,11 | 12.790.332,15 | 1.790.221,96 |
| 4 - Despesas de Capital | 1.086.830,94 | | 1.086.830,94 | 86.830,94 | 1.000.000,00 |
| 4 - Investimentos | 1.086.830,94 | | 1.086.830,94 | 86.830,94 | 1.000.000,00 |
| 470075-Fundo Previdenciário | 41.326.633,00 | | 41.326.633,00 | 52.791,50 | 41.273.841,50 |
| 3 - Despesas Correntes | 2.476.617,00 | | 2.476.617,00 | 52.791,50 | 2.423.825,50 |
| 1 - Pessoal e Encargos Sociais | 2.176.617,00 | | 2.176.617,00 | 52.791,50 | 2.123.825,50 |
| 3 - Outras Despesas Correntes | 300.000,00 | | 300.000,00 | ,00 | 300.000,00 |
| 7 - Reserva de Contingência do RPPS | 38.850.016,00 | | 38.850.016,00 | ,00 | 38.850.016,00 |
| 7 - Reserva de Contingência RPPS | 38.850.016,00 | | 38.850.016,00 | ,00 | 38.850.016,00 |
| 470076-Fundo Financeiro | 2.972.293.737,23 | | 2.972.293.737,23 | 2.872.649.894,87 | 99.643.842,36 |
| 3 - Despesas Correntes | 2.972.293.737,23 | | 2.972.293.737,23 | 2.872.649.894,87 | 99.643.842,36 |
| 1 - Pessoal e Encargos Sociais | 2.968.856.333,60 | | 2.968.856.333,60 | 2.869.382.450,68 | 99.473.882,92 |
| 3 - Outras Despesas Correntes | 3.437.403,63 | | 3.437.403,63 | 3.267.444,19 | 169.959,44 |
| 470091-Fundo de Materiais, Publicações e Impressos Oficiais | 122.103.638,46 | | 122.103.638,46 | 69.299.810,53 | 52.803.827,93 |
| 3 - Despesas Correntes | 112.992.305,12 | | 112.992.305,12 | 62.670.420,29 | 50.321.884,83 |
| 3 - Outras Despesas Correntes | 112.992.305,12 | | 112.992.305,12 | 62.670.420,29 | 50.321.884,83 |
| 4 - Despesas de Capital | 9.111.333,34 | | 9.111.333,34 | 6.629.390,24 | 2.481.943,10 |
| 4 - Investimentos | 2.961.333,34 | | 2.961.333,34 | 1.455.398,41 | 1.505.934,93 |
| 5 - Inversões Financeiras | 6.150.000,00 | | 6.150.000,00 | 5.173.991,83 | 976.008,17 |
| 470092-Fundo do Plano de Saúde dos Servidores Públicos Estaduais | 513.497.973,67 | | 513.497.973,67 | 322.279.543,75 | 191.218.429,92 |
| 3 - Despesas Correntes | 509.835.240,67 | | 509.835.240,67 | 319.406.564,27 | 190.428.676,40 |
| 1 - Pessoal e Encargos Sociais | 8.250.000,00 | | 8.250.000,00 | 6.239.558,52 | 2.010.441,48 |
| 3 - Outras Despesas Correntes | 501.585.240,67 | | 501.585.240,67 | 313.167.005,75 | 188.418.234,92 |
| 4 - Despesas de Capital | 3.662.733,00 | | 3.662.733,00 | 2.872.979,48 | 789.753,52 |
| 4 - Investimentos | 3.662.733,00 | | 3.662.733,00 | 2.872.979,48 | 789.753,52 |
| 470093-Fundo Patrimonial | 22.844.266,52 | | 22.844.266,52 | 201.753,31 | 22.642.513,21 |
| 3 - Despesas Correntes | 230.943,12 | | 230.943,12 | 31.331,90 | 199.611,22 |
| 3 - Outras Despesas Correntes | 230.943,12 | | 230.943,12 | 31.331,90 | 199.611,22 |
| 4 - Despesas de Capital | 22.613.323,40 | | 22.613.323,40 | 170.421,41 | 22.442.901,99 |
| 4 - Investimentos | 22.613.323,40 | | 22.613.323,40 | 170.421,41 | 22.442.901,99 |
| 5 - Inversões Financeiras | - | | ,00 | ,00 | ,00 |
| 480001-Secretaria de Estado da Saúde | - | | ,00 | ,00 | ,00 |
| 4 - Despesas de Capital | - | | ,00 | ,00 | ,00 |
| 4 - Investimentos | - | | ,00 | ,00 | ,00 |
| 480091-Fundo Estadual de Saúde | 2.232.534.690,83 | | 2.232.534.690,83 | 1.939.472.964,79 | 293.061.726,04 |
| 3 - Despesas Correntes | 2.125.848.504,82 | | 2.125.848.504,82 | 1.872.078.063,80 | 253.770.441,02 |
| 1 - Pessoal e Encargos Sociais | 724.392.743,17 | | 724.392.743,17 | 706.730.312,28 | 17.662.430,89 |
| 3 - Outras Despesas Correntes | 1.401.455.761,65 | | 1.401.455.761,65 | 1.165.347.751,52 | 236.108.010,13 |
| 4 - Despesas de Capital | 106.686.186,01 | | 106.686.186,01 | 67.394.900,99 | 39.291.285,02 |
| 4 - Investimentos | 106.686.186,01 | | 106.686.186,01 | 67.394.900,99 | 39.291.285,02 |
| 520001-Secretaria de Estado da Fazenda | 367.632.846,32 | | 367.632.846,32 | 363.010.165,83 | 4.622.680,49 |
| 3 - Despesas Correntes | 366.535.672,08 | | 366.535.672,08 | 361.989.182,04 | 4.546.490,04 |

**COMPARATIVO DA DESPESA AUTORIZADA COM A REALIZADA - CONSOLIDADO GERAL POR UNIDADE GESTORA**
ANEXO 11 DA LEI FEDERAL Nº 4.320/64
**EXERCÍCIO DE 2012**

VALORES EM R$

| UNIDADE GESTORA/CATEGORIA ECONÔMICA/GRUPO DA NATUREZA DA DESPESA | CRÉDITOS ORÇAMENTÁRIOS E SUPLEMENTARES MENOS ANULAÇÕES | CRÉDITOS ESPECIAIS E EXTRAORDINÁRIOS MENOS ANULAÇÕES | TOTAL | EMPENHADA NO EXERCÍCIO | SALDO NÃO UTILIZADO |
|---|---|---|---|---|---|
| 1 - Pessoal e Encargos Sociais | 317.655.447,00 | | 317.655.447,00 | 313.758.253,01 | 3.897.193,99 |
| 3 - Outras Despesas Correntes | 48.880.225,08 | | 48.880.225,08 | 48.230.929,03 | 649.296,05 |
| 4 - Despesas de Capital | 1.097.174,24 | | 1.097.174,24 | 1.020.983,79 | 76.190,45 |
| 4 - Investimentos | 1.097.174,24 | | 1.097.174,24 | 1.020.983,79 | 76.190,45 |
| 520002-Encargos Gerais do Estado | 3.614.667.293,73 | | 3.614.667.293,73 | 3.390.766.820,63 | 223.900.473,10 |
| 3 - Despesas Correntes | 1.879.718.663,99 | | 1.879.718.663,99 | 1.788.550.325,26 | 91.168.338,73 |
| 1 - Pessoal e Encargos Sociais | 558.024,00 | | 558.024,00 | 415.250,54 | 142.773,46 |
| 2 - Juros e Encargos da Dívida | 1.724.923.402,09 | | 1.724.923.402,09 | 1.642.840.091,19 | 82.083.310,90 |
| 3 - Outras Despesas Correntes | 154.237.237,90 | | 154.237.237,90 | 145.294.983,53 | 8.942.254,37 |
| 4 - Despesas de Capital | 1.734.948.629,74 | | 1.734.948.629,74 | 1.602.216.495,37 | 132.732.134,37 |
| 5 - Inversões Financeiras | 22.380.766,63 | | 22.380.766,63 | 21.406.469,55 | 974.297,08 |
| 6 - Amortização da Dívida | 1.712.567.863,11 | | 1.712.567.863,11 | 1.580.810.025,82 | 131.757.837,29 |
| 520030-Fundação Escola de Governo - ENA | 3.375.272,83 | | 3.375.272,83 | 2.336.512,58 | 1.038.760,25 |
| 3 - Despesas Correntes | 3.351.903,96 | | 3.351.903,96 | 2.335.907,03 | 1.015.996,93 |
| 1 - Pessoal e Encargos Sociais | 1.514.295,00 | | 1.514.295,00 | 1.084.166,99 | 430.128,01 |
| 3 - Outras Despesas Correntes | 1.837.608,96 | | 1.837.608,96 | 1.251.740,04 | 585.868,92 |
| 4 - Despesas de Capital | 23.368,87 | | 23.368,87 | 605,55 | 22.763,32 |
| 4 - Investimentos | 23.368,87 | | 23.368,87 | 605,55 | 22.763,32 |
| 520091-Fundo de Apoio ao Desenvolvimento Empresarial de Santa Catarina | 1.094.800,00 | | 1.094.800,00 | ,00 | 1.094.800,00 |
| 4 - Despesas de Capital | 1.094.800,00 | | 1.094.800,00 | ,00 | 1.094.800,00 |
| 5 - Inversões Financeiras | 1.094.800,00 | | 1.094.800,00 | ,00 | 1.094.800,00 |
| 520092-Fundo de Esforço Fiscal | 37.429.850,91 | | 37.429.850,91 | 11.201.609,24 | 26.228.241,67 |
| 3 - Despesas Correntes | 9.082.601,18 | | 9.082.601,18 | 758.149,28 | 8.324.451,90 |
| 1 - Pessoal e Encargos Sociais | 12.000,00 | | 12.000,00 | 5.470,00 | 6.530,00 |
| 3 - Outras Despesas Correntes | 9.070.601,18 | | 9.070.601,18 | 752.679,28 | 8.317.921,90 |
| 4 - Despesas de Capital | 28.347.249,73 | | 28.347.249,73 | 10.443.459,96 | 17.903.789,77 |
| 4 - Investimentos | 28.347.249,73 | | 28.347.249,73 | 10.443.459,96 | 17.903.789,77 |
| 520093-Fundo Pró-Emprego | 246.554,92 | | 246.554,92 | ,00 | 246.554,92 |
| 3 - Despesas Correntes | - | | ,00 | ,00 | ,00 |
| 3 - Outras Despesas Correntes | - | | ,00 | ,00 | ,00 |
| 4 - Despesas de Capital | 246.554,92 | | 246.554,92 | ,00 | 246.554,92 |
| 4 - Investimentos | 246.554,92 | | 246.554,92 | ,00 | 246.554,92 |
| 530001-Secretaria de Estado da Infraestrutura | 106.370.566,66 | | 106.370.566,66 | 65.634.367,30 | 40.736.199,36 |
| 3 - Despesas Correntes | 16.221.400,80 | | 16.221.400,80 | 12.178.824,82 | 4.042.575,98 |
| 1 - Pessoal e Encargos Sociais | 3.689.509,35 | | 3.689.509,35 | 3.587.181,28 | 102.328,07 |
| 3 - Outras Despesas Correntes | 12.531.891,45 | | 12.531.891,45 | 8.591.643,54 | 3.940.247,91 |
| 4 - Despesas de Capital | 90.149.165,86 | | 90.149.165,86 | 53.455.542,48 | 36.693.623,38 |
| 4 - Investimentos | 90.149.165,86 | | 90.149.165,86 | 53.455.542,48 | 36.693.623,38 |
| 530023-Departamento de Transportes e Terminais | 26.740.014,00 | | 26.740.014,00 | 22.468.412,95 | 4.271.601,05 |
| 3 - Despesas Correntes | 25.444.106,00 | | 25.444.106,00 | 22.358.966,86 | 3.085.139,14 |
| 1 - Pessoal e Encargos Sociais | 12.789.000,00 | | 12.789.000,00 | 11.399.460,39 | 1.389.539,61 |
| 3 - Outras Despesas Correntes | 12.655.106,00 | | 12.655.106,00 | 10.959.506,47 | 1.695.599,53 |
| 4 - Despesas de Capital | 1.295.908,00 | | 1.295.908,00 | 109.446,09 | 1.186.461,91 |
| 4 - Investimentos | 1.295.908,00 | | 1.295.908,00 | 109.446,09 | 1.186.461,91 |
| 530025-Departamento Estadual de Infraestrutura | 612.262.606,65 | | 612.262.606,65 | 274.223.214,28 | 338.039.392,37 |
| 3 - Despesas Correntes | 142.335.550,70 | | 142.335.550,70 | 113.737.189,40 | 28.598.361,30 |
| 1 - Pessoal e Encargos Sociais | 53.233.328,00 | | 53.233.328,00 | 52.222.336,56 | 1.010.991,44 |
| 3 - Outras Despesas Correntes | 89.102.222,70 | | 89.102.222,70 | 61.514.852,84 | 27.587.369,86 |
| 4 - Despesas de Capital | 469.927.055,95 | | 469.927.055,95 | 160.486.024,88 | 309.441.031,07 |

**COMPARATIVO DA DESPESA AUTORIZADA COM A REALIZADA - CONSOLIDADO GERAL POR UNIDADE GESTORA**
ANEXO 11 DA LEI FEDERAL Nº 4.320/64
**EXERCÍCIO DE 2012**

VALORES EM R$

| UNIDADE GESTORA/CATEGORIA ECONÔMICA/GRUPO DA NATUREZA DA DESPESA | CRÉDITOS ORÇAMENTÁRIOS E SUPLEMENTARES MENOS ANULAÇÕES | CRÉDITOS ESPECIAIS E EXTRAORDINÁRIOS MENOS ANULAÇÕES | TOTAL | EMPENHADA NO EXERCÍCIO | SALDO NÃO UTILIZADO |
|---|---|---|---|---|---|
| 4 - Investimentos | 469.927.055,95 | | 469.927.055,95 | 160.486.024,88 | 309.441.031,07 |
| 540001-Secretaria de Estado da Justiça e Cidadania | 334.635.367,83 | | 334.635.367,83 | 259.471.151,87 | 75.164.215,96 |
| 3 - Despesas Correntes | 324.067.048,45 | | 324.067.048,45 | 257.446.612,55 | 66.620.435,90 |
| 1 - Pessoal e Encargos Sociais | 117.868.252,80 | | 117.868.252,80 | 117.266.588,55 | 601.664,25 |
| 3 - Outras Despesas Correntes | 206.198.795,65 | | 206.198.795,65 | 140.180.024,00 | 66.018.771,65 |
| 4 - Despesas de Capital | 10.568.319,38 | | 10.568.319,38 | 2.024.539,32 | 8.543.780,06 |
| 4 - Investimentos | 10.568.319,38 | | 10.568.319,38 | 2.024.539,32 | 8.543.780,06 |
| 540091-Fundo Rotativo da Penitenciária Industrial de Joinville | 612.957,43 | | 612.957,43 | 609.250,85 | 3.706,58 |
| 3 - Despesas Correntes | 464.563,14 | | 464.563,14 | 460.856,56 | 3.706,58 |
| 3 - Outras Despesas Correntes | 464.563,14 | | 464.563,14 | 460.856,56 | 3.706,58 |
| 4 - Despesas de Capital | 148.394,29 | | 148.394,29 | 148.394,29 | ,00 |
| 4 - Investimentos | 148.394,29 | | 148.394,29 | 148.394,29 | ,00 |
| 540092-Fundo Rotativo da Penitenciária Sul | 306.076,94 | | 306.076,94 | 272.697,05 | 33.379,89 |
| 3 - Despesas Correntes | 281.076,94 | | 281.076,94 | 263.083,45 | 17.993,49 |
| 3 - Outras Despesas Correntes | 281.076,94 | | 281.076,94 | 263.083,45 | 17.993,49 |
| 4 - Despesas de Capital | 25.000,00 | | 25.000,00 | 9.613,60 | 15.386,40 |
| 4 - Investimentos | 25.000,00 | | 25.000,00 | 9.613,60 | 15.386,40 |
| 540093-Fundo Rotativo da Penitenciária de Curitibanos | 916.630,00 | | 916.630,00 | 556.364,00 | 360.266,00 |
| 3 - Despesas Correntes | 849.200,00 | | 849.200,00 | 541.208,00 | 307.992,00 |
| 3 - Outras Despesas Correntes | 849.200,00 | | 849.200,00 | 541.208,00 | 307.992,00 |
| 4 - Despesas de Capital | 67.430,00 | | 67.430,00 | 15.156,00 | 52.274,00 |
| 4 - Investimentos | 67.430,00 | | 67.430,00 | 15.156,00 | 52.274,00 |
| 540094-Fundo Rotativo da Penitenciária de Florianópolis | 2.338.327,70 | | 2.338.327,70 | 2.335.303,67 | 3.024,03 |
| 3 - Despesas Correntes | 2.338.327,70 | | 2.338.327,70 | 2.335.303,67 | 3.024,03 |
| 3 - Outras Despesas Correntes | 2.338.327,70 | | 2.338.327,70 | 2.335.303,67 | 3.024,03 |
| 4 - Despesas de Capital | - | | ,00 | ,00 | ,00 |
| 4 - Investimentos | - | | ,00 | ,00 | ,00 |
| 540095-Fundo Rotativo da Penitenciária de Chapecó | 1.562.507,56 | | 1.562.507,56 | 1.517.536,83 | 44.970,73 |
| 3 - Despesas Correntes | 1.553.928,56 | | 1.553.928,56 | 1.508.957,83 | 44.970,73 |
| 3 - Outras Despesas Correntes | 1.553.928,56 | | 1.553.928,56 | 1.508.957,83 | 44.970,73 |
| 4 - Despesas de Capital | 8.579,00 | | 8.579,00 | 8.579,00 | ,00 |
| 4 - Investimentos | 8.579,00 | | 8.579,00 | 8.579,00 | ,00 |
| 540096-Fundo Penitenciário do Estado de Santa Catarina | 57.265.438,47 | | 57.265.438,47 | 37.676.235,49 | 19.589.202,98 |
| 3 - Despesas Correntes | 23.072.577,38 | | 23.072.577,38 | 21.958.395,11 | 1.114.182,27 |
| 3 - Outras Despesas Correntes | 23.072.577,38 | | 23.072.577,38 | 21.958.395,11 | 1.114.182,27 |
| 4 - Despesas de Capital | 34.192.861,09 | | 34.192.861,09 | 15.717.840,38 | 18.475.020,71 |
| 4 - Investimentos | 34.192.861,09 | | 34.192.861,09 | 15.717.840,38 | 18.475.020,71 |
| 540097-Fundo Rotativo do Complexo Penitenciário da Grande Florianópolis | 482.939,85 | | 482.939,85 | 282.049,68 | 200.890,17 |
| 3 - Despesas Correntes | 395.788,85 | | 395.788,85 | 281.079,68 | 114.709,17 |
| 3 - Outras Despesas Correntes | 395.788,85 | | 395.788,85 | 281.079,68 | 114.709,17 |
| 4 - Despesas de Capital | 87.151,00 | | 87.151,00 | 970,00 | 86.181,00 |
| 4 - Investimentos | 87.151,00 | | 87.151,00 | 970,00 | 86.181,00 |
| 540098-Fundo Especial da Defensoria Dativa | 25.242.036,00 | | 25.242.036,00 | 23.028.609,78 | 2.213.426,22 |
| 3 - Despesas Correntes | 25.242.036,00 | | 25.242.036,00 | 23.028.609,78 | 2.213.426,22 |
| 3 - Outras Despesas Correntes | 25.242.036,00 | | 25.242.036,00 | 23.028.609,78 | 2.213.426,22 |
| 550001-Secretaria de Estado da Defesa Civil | 16.657.652,29 | | 16.657.652,29 | 8.797.593,86 | 7.860.058,43 |
| 3 - Despesas Correntes | 15.174.352,29 | | 15.174.352,29 | 8.721.549,02 | 6.452.803,27 |
| 1 - Pessoal e Encargos Sociais | 2.245.153,00 | | 2.245.153,00 | 1.515.990,94 | 729.162,06 |
| 3 - Outras Despesas Correntes | 12.929.199,29 | | 12.929.199,29 | 7.205.558,08 | 5.723.641,21 |

**COMPARATIVO DA DESPESA AUTORIZADA COM A REALIZADA - CONSOLIDADO GERAL POR UNIDADE GESTORA**
ANEXO 11 DA LEI FEDERAL Nº 4.320/64
**EXERCÍCIO DE 2012**

VALORES EM R$

| UNIDADE GESTORA/CATEGORIA ECONÔMICA/GRUPO DA NATUREZA DA DESPESA | CRÉDITOS ORÇAMENTÁRIOS E SUPLEMENTARES MENOS ANULAÇÕES | CRÉDITOS ESPECIAIS E EXTRAORDINÁRIOS MENOS ANULAÇÕES | TOTAL | EMPENHADA NO EXERCÍCIO | SALDO NÃO UTILIZADO |
|---|---|---|---|---|---|
| 4 - Despesas de Capital | 1.483.300,00 | | 1.483.300,00 | 76.044,84 | 1.407.255,16 |
| 4 - Investimentos | 1.483.300,00 | | 1.483.300,00 | 76.044,84 | 1.407.255,16 |
| 550091-Fundo Estadual da Defesa Civil | 19.751.883,81 | | 19.751.883,81 | 7.608.227,09 | 12.143.656,72 |
| 3 - Despesas Correntes | 9.966.073,71 | | 9.966.073,71 | 6.554.017,09 | 3.412.056,62 |
| 3 - Outras Despesas Correntes | 9.966.073,71 | | 9.966.073,71 | 6.554.017,09 | 3.412.056,62 |
| 4 - Despesas de Capital | 9.785.810,10 | | 9.785.810,10 | 1.054.210,00 | 8.731.600,10 |
| 4 - Investimentos | 9.785.810,10 | | 9.785.810,10 | 1.054.210,00 | 8.731.600,10 |
| 600001-Secretaria de Estado de Desenvolvimento Regional - Itapiranga | 9.835.042,26 | | 9.835.042,26 | 8.420.404,90 | 1.414.637,36 |
| 3 - Despesas Correntes | 5.823.881,17 | | 5.823.881,17 | 4.928.822,55 | 895.058,62 |
| 1 - Pessoal e Encargos Sociais | 2.318.815,00 | | 2.318.815,00 | 2.271.957,48 | 46.857,52 |
| 3 - Outras Despesas Correntes | 3.505.066,17 | | 3.505.066,17 | 2.656.865,07 | 848.201,10 |
| 4 - Despesas de Capital | 4.011.161,09 | | 4.011.161,09 | 3.491.582,35 | 519.578,74 |
| 4 - Investimentos | 4.011.161,09 | | 4.011.161,09 | 3.491.582,35 | 519.578,74 |
| 610001-Secretaria de Estado de Desenvolvimento Regional - Quilombo | 11.340.406,63 | | 11.340.406,63 | 10.331.739,56 | 1.008.667,07 |
| 3 - Despesas Correntes | 4.811.733,19 | | 4.811.733,19 | 4.129.943,22 | 681.789,97 |
| 1 - Pessoal e Encargos Sociais | 1.863.445,00 | | 1.863.445,00 | 1.769.449,84 | 93.995,16 |
| 3 - Outras Despesas Correntes | 2.948.288,19 | | 2.948.288,19 | 2.360.493,38 | 587.794,81 |
| 4 - Despesas de Capital | 6.528.673,44 | | 6.528.673,44 | 6.201.796,34 | 326.877,10 |
| 4 - Investimentos | 6.528.673,44 | | 6.528.673,44 | 6.201.796,34 | 326.877,10 |
| 620001-Secretaria de Estado de Desenvolvimento Regional - Seara | 14.265.853,42 | | 14.265.853,42 | 12.553.417,53 | 1.712.435,89 |
| 3 - Despesas Correntes | 6.601.554,54 | | 6.601.554,54 | 5.241.946,07 | 1.359.608,47 |
| 1 - Pessoal e Encargos Sociais | 2.235.333,55 | | 2.235.333,55 | 2.149.904,84 | 85.428,71 |
| 3 - Outras Despesas Correntes | 4.366.220,99 | | 4.366.220,99 | 3.092.041,23 | 1.274.179,76 |
| 4 - Despesas de Capital | 7.664.298,88 | | 7.664.298,88 | 7.311.471,46 | 352.827,42 |
| 4 - Investimentos | 7.664.298,88 | | 7.664.298,88 | 7.311.471,46 | 352.827,42 |
| 630001-Secretaria de Estado de Desenvolvimento Regional - Taió | 11.574.642,21 | | 11.574.642,21 | 10.461.674,67 | 1.112.967,54 |
| 3 - Despesas Correntes | 6.859.547,56 | | 6.859.547,56 | 5.993.033,50 | 866.514,06 |
| 1 - Pessoal e Encargos Sociais | 2.412.724,70 | | 2.412.724,70 | 2.376.895,61 | 35.829,09 |
| 3 - Outras Despesas Correntes | 4.446.822,86 | | 4.446.822,86 | 3.616.137,89 | 830.684,97 |
| 4 - Despesas de Capital | 4.715.094,65 | | 4.715.094,65 | 4.468.641,17 | 246.453,48 |
| 4 - Investimentos | 4.715.094,65 | | 4.715.094,65 | 4.468.641,17 | 246.453,48 |
| 660001-Secretaria de Estado de Desenvolvimento Regional - Timbó | 11.804.898,28 | | 11.804.898,28 | 10.614.408,46 | 1.190.489,82 |
| 3 - Despesas Correntes | 8.278.784,42 | | 8.278.784,42 | 7.235.870,46 | 1.042.913,96 |
| 1 - Pessoal e Encargos Sociais | 2.043.046,00 | | 2.043.046,00 | 1.985.985,05 | 57.060,95 |
| 3 - Outras Despesas Correntes | 6.235.738,42 | | 6.235.738,42 | 5.249.885,41 | 985.853,01 |
| 4 - Despesas de Capital | 3.526.113,86 | | 3.526.113,86 | 3.378.538,00 | 147.575,86 |
| 4 - Investimentos | 3.526.113,86 | | 3.526.113,86 | 3.378.538,00 | 147.575,86 |
| 670001-Secretaria de Estado de Desenvolvimento Regional - Braço do Norte | 19.443.188,96 | | 19.443.188,96 | 18.306.153,93 | 1.137.035,03 |
| 3 - Despesas Correntes | 7.041.061,68 | | 7.041.061,68 | 6.136.303,63 | 904.758,05 |
| 1 - Pessoal e Encargos Sociais | 2.045.510,00 | | 2.045.510,00 | 1.969.669,51 | 75.840,49 |
| 3 - Outras Despesas Correntes | 4.995.551,68 | | 4.995.551,68 | 4.166.634,12 | 828.917,56 |
| 4 - Despesas de Capital | 12.402.127,28 | | 12.402.127,28 | 12.169.850,30 | 232.276,98 |
| 4 - Investimentos | 12.402.127,28 | | 12.402.127,28 | 12.169.850,30 | 232.276,98 |
| 690001-Reserva de Contingência | 1.000.000,00 | | 1.000.000,00 | ,00 | 1.000.000,00 |
| 9 - Reserva de Contingência | 1.000.000,00 | | 1.000.000,00 | ,00 | 1.000.000,00 |
| 9 - Reserva de Contingência | 1.000.000,00 | | 1.000.000,00 | ,00 | 1.000.000,00 |
| 700001-Secretaria de Estado de Desenvolvimento Regional - São Miguel do Oeste | 12.575.877,04 | | 12.575.877,04 | 10.873.421,33 | 1.702.455,71 |
| 3 - Despesas Correntes | 8.902.713,09 | | 8.902.713,09 | 7.898.380,43 | 1.004.332,66 |
| 1 - Pessoal e Encargos Sociais | 3.744.311,00 | | 3.744.311,00 | 3.680.607,93 | 63.703,07 |

**COMPARATIVO DA DESPESA AUTORIZADA COM A REALIZADA - CONSOLIDADO GERAL POR UNIDADE GESTORA**
ANEXO 11 DA LEI FEDERAL Nº 4.320/64
**EXERCÍCIO DE 2012**

VALORES EM R$

| UNIDADE GESTORA/CATEGORIA ECONÔMICA/GRUPO DA NATUREZA DA DESPESA | CRÉDITOS ORÇAMENTÁRIOS E SUPLEMENTARES MENOS ANULAÇÕES | CRÉDITOS ESPECIAIS E EXTRAORDINÁRIOS MENOS ANULAÇÕES | TOTAL | EMPENHADA NO EXERCÍCIO | SALDO NÃO UTILIZADO |
|---|---|---|---|---|---|
| 3 - Outras Despesas Correntes | 5.158.402,09 | | 5.158.402,09 | 4.217.772,50 | 940.629,59 |
| 4 - Despesas de Capital | 3.673.163,95 | | 3.673.163,95 | 2.975.040,90 | 698.123,05 |
| 4 - Investimentos | 3.673.163,95 | | 3.673.163,95 | 2.975.040,90 | 698.123,05 |
| 710001-Secretaria de Estado de Desenvolvimento Regional - Maravilha | 20.190.412,92 | | 20.190.412,92 | 18.508.229,51 | 1.682.183,41 |
| 3 - Despesas Correntes | 9.729.498,82 | | 9.729.498,82 | 8.471.898,85 | 1.257.599,97 |
| 1 - Pessoal e Encargos Sociais | 2.842.266,00 | | 2.842.266,00 | 2.823.915,09 | 18.350,91 |
| 3 - Outras Despesas Correntes | 6.887.232,82 | | 6.887.232,82 | 5.647.983,76 | 1.239.249,06 |
| 4 - Despesas de Capital | 10.460.914,10 | | 10.460.914,10 | 10.036.330,66 | 424.583,44 |
| 4 - Investimentos | 10.460.914,10 | | 10.460.914,10 | 10.036.330,66 | 424.583,44 |
| 720001-Secretaria de Estado de Desenvolvimento Regional - São Lourenço do Oeste | 16.711.546,41 | | 16.711.546,41 | 15.752.966,93 | 958.579,48 |
| 3 - Despesas Correntes | 7.182.266,20 | | 7.182.266,20 | 6.352.232,40 | 830.033,80 |
| 1 - Pessoal e Encargos Sociais | 2.402.244,00 | | 2.402.244,00 | 2.385.240,22 | 17.003,78 |
| 3 - Outras Despesas Correntes | 4.780.022,20 | | 4.780.022,20 | 3.966.992,18 | 813.030,02 |
| 4 - Despesas de Capital | 9.529.280,21 | | 9.529.280,21 | 9.400.734,53 | 128.545,68 |
| 4 - Investimentos | 9.529.280,21 | | 9.529.280,21 | 9.400.734,53 | 128.545,68 |
| 730001-Secretaria de Estado de Desenvolvimento Regional - Chapecó | 69.781.965,50 | | 69.781.965,50 | 50.481.124,74 | 19.300.840,76 |
| 3 - Despesas Correntes | 12.842.561,25 | | 12.842.561,25 | 11.674.420,34 | 1.168.140,91 |
| 1 - Pessoal e Encargos Sociais | 4.743.550,00 | | 4.743.550,00 | 4.657.019,50 | 86.530,50 |
| 3 - Outras Despesas Correntes | 8.099.011,25 | | 8.099.011,25 | 7.017.400,84 | 1.081.610,41 |
| 4 - Despesas de Capital | 56.939.404,25 | | 56.939.404,25 | 38.806.704,40 | 18.132.699,85 |
| 4 - Investimentos | 56.939.404,25 | | 56.939.404,25 | 38.806.704,40 | 18.132.699,85 |
| 740001-Secretaria de Estado de Desenvolvimento Regional - Xanxerê | 22.285.775,01 | | 22.285.775,01 | 18.416.749,90 | 3.869.025,11 |
| 3 - Despesas Correntes | 14.502.035,22 | | 14.502.035,22 | 11.599.919,32 | 2.902.115,90 |
| 1 - Pessoal e Encargos Sociais | 3.490.487,00 | | 3.490.487,00 | 3.432.853,97 | 57.633,03 |
| 3 - Outras Despesas Correntes | 11.011.548,22 | | 11.011.548,22 | 8.167.065,35 | 2.844.482,87 |
| 4 - Despesas de Capital | 7.783.739,79 | | 7.783.739,79 | 6.816.830,58 | 966.909,21 |
| 4 - Investimentos | 7.783.739,79 | | 7.783.739,79 | 6.816.830,58 | 966.909,21 |
| 750001-Secretaria de Estado de Desenvolvimento Regional - Concórdia | 10.473.241,87 | | 10.473.241,87 | 9.804.427,19 | 668.814,68 |
| 3 - Despesas Correntes | 8.622.463,54 | | 8.622.463,54 | 8.069.323,16 | 553.140,38 |
| 1 - Pessoal e Encargos Sociais | 3.278.051,19 | | 3.278.051,19 | 3.227.418,67 | 50.632,52 |
| 3 - Outras Despesas Correntes | 5.344.412,35 | | 5.344.412,35 | 4.841.904,49 | 502.507,86 |
| 4 - Despesas de Capital | 1.850.778,33 | | 1.850.778,33 | 1.735.104,03 | 115.674,30 |
| 4 - Investimentos | 1.850.778,33 | | 1.850.778,33 | 1.735.104,03 | 115.674,30 |
| 760001-Secretaria de Estado de Desenvolvimento Regional - Joaçaba | 21.331.588,86 | | 21.331.588,86 | 19.783.320,59 | 1.548.268,27 |
| 3 - Despesas Correntes | 15.057.734,40 | | 15.057.734,40 | 14.043.706,35 | 1.014.028,05 |
| 1 - Pessoal e Encargos Sociais | 5.585.370,00 | | 5.585.370,00 | 5.518.195,11 | 67.174,89 |
| 3 - Outras Despesas Correntes | 9.472.364,40 | | 9.472.364,40 | 8.525.511,24 | 946.853,16 |
| 4 - Despesas de Capital | 6.273.854,46 | | 6.273.854,46 | 5.739.614,24 | 534.240,22 |
| 4 - Investimentos | 6.273.854,46 | | 6.273.854,46 | 5.739.614,24 | 534.240,22 |
| 770001-Secretaria de Estado de Desenvolvimento Regional - Campos Novos | 13.351.712,46 | | 13.351.712,46 | 11.949.691,83 | 1.402.020,63 |
| 3 - Despesas Correntes | 7.077.739,84 | | 7.077.739,84 | 6.087.097,63 | 990.642,21 |
| 1 - Pessoal e Encargos Sociais | 2.696.364,00 | | 2.696.364,00 | 2.626.648,44 | 69.715,56 |
| 3 - Outras Despesas Correntes | 4.381.375,84 | | 4.381.375,84 | 3.460.449,19 | 920.926,65 |
| 4 - Despesas de Capital | 6.273.972,62 | | 6.273.972,62 | 5.862.594,20 | 411.378,42 |
| 4 - Investimentos | 6.273.972,62 | | 6.273.972,62 | 5.862.594,20 | 411.378,42 |
| 780001-Secretaria de Estado de Desenvolvimento Regional - Videira | 15.614.702,31 | | 15.614.702,31 | 12.880.453,69 | 2.734.248,62 |
| 3 - Despesas Correntes | 9.154.541,10 | | 9.154.541,10 | 6.798.309,61 | 2.356.231,49 |
| 1 - Pessoal e Encargos Sociais | 2.491.652,00 | | 2.491.652,00 | 2.439.416,51 | 52.235,49 |
| 3 - Outras Despesas Correntes | 6.662.889,10 | | 6.662.889,10 | 4.358.893,10 | 2.303.996,00 |

**COMPARATIVO DA DESPESA AUTORIZADA COM A REALIZADA - CONSOLIDADO GERAL POR UNIDADE GESTORA**
ANEXO 11 DA LEI FEDERAL Nº 4.320/64
**EXERCÍCIO DE 2012**

VALORES EM R$

| UNIDADE GESTORA/CATEGORIA ECONÔMICA/GRUPO DA NATUREZA DA DESPESA | CRÉDITOS ORÇAMENTÁRIOS E SUPLEMENTARES MENOS ANULAÇÕES | CRÉDITOS ESPECIAIS E EXTRAORDINÁRIOS MENOS ANULAÇÕES | TOTAL | EMPENHADA NO EXERCÍCIO | SALDO NÃO UTILIZADO |
|---|---|---|---|---|---|
| 4 - Despesas de Capital | 6.460.161,21 | | 6.460.161,21 | 6.082.144,08 | 378.017,13 |
| 4 - Investimentos | 6.460.161,21 | | 6.460.161,21 | 6.082.144,08 | 378.017,13 |
| 790001-Secretaria de Estado de Desenvolvimento Regional - Caçador | 18.920.774,12 | | 18.920.774,12 | 17.048.127,84 | 1.872.646,28 |
| 3 - Despesas Correntes | 11.190.753,99 | | 11.190.753,99 | 9.903.298,22 | 1.287.455,77 |
| 1 - Pessoal e Encargos Sociais | 3.389.200,00 | | 3.389.200,00 | 3.312.605,89 | 76.594,11 |
| 3 - Outras Despesas Correntes | 7.801.553,99 | | 7.801.553,99 | 6.590.692,33 | 1.210.861,66 |
| 4 - Despesas de Capital | 7.730.020,13 | | 7.730.020,13 | 7.144.829,62 | 585.190,51 |
| 4 - Investimentos | 7.730.020,13 | | 7.730.020,13 | 7.144.829,62 | 585.190,51 |
| 800001-Secretaria de Estado de Desenvolvimento Regional - Curitibanos | 14.073.682,49 | | 14.073.682,49 | 12.759.943,74 | 1.313.738,75 |
| 3 - Despesas Correntes | 7.846.902,13 | | 7.846.902,13 | 6.754.911,91 | 1.091.990,22 |
| 1 - Pessoal e Encargos Sociais | 2.968.340,00 | | 2.968.340,00 | 2.921.444,18 | 46.895,82 |
| 3 - Outras Despesas Correntes | 4.878.562,13 | | 4.878.562,13 | 3.833.467,73 | 1.045.094,40 |
| 4 - Despesas de Capital | 6.226.780,36 | | 6.226.780,36 | 6.005.031,83 | 221.748,53 |
| 4 - Investimentos | 6.226.780,36 | | 6.226.780,36 | 6.005.031,83 | 221.748,53 |
| 810001-Secretaria de Estado de Desenvolvimento Regional - Rio do Sul | 18.158.107,69 | | 18.158.107,69 | 16.569.041,38 | 1.589.066,31 |
| 3 - Despesas Correntes | 10.112.306,78 | | 10.112.306,78 | 8.986.347,44 | 1.125.959,34 |
| 1 - Pessoal e Encargos Sociais | 3.703.446,00 | | 3.703.446,00 | 3.613.154,53 | 90.291,47 |
| 3 - Outras Despesas Correntes | 6.408.860,78 | | 6.408.860,78 | 5.373.192,91 | 1.035.667,87 |
| 4 - Despesas de Capital | 8.045.800,91 | | 8.045.800,91 | 7.582.693,94 | 463.106,97 |
| 4 - Investimentos | 8.045.800,91 | | 8.045.800,91 | 7.582.693,94 | 463.106,97 |
| 820001-Secretaria de Estado de Desenvolvimento Regional - Ituporanga | 20.822.391,08 | | 20.822.391,08 | 17.946.557,81 | 2.875.833,27 |
| 3 - Despesas Correntes | 10.441.283,75 | | 10.441.283,75 | 8.617.475,12 | 1.823.808,63 |
| 1 - Pessoal e Encargos Sociais | 2.802.606,00 | | 2.802.606,00 | 2.776.205,90 | 26.400,10 |
| 3 - Outras Despesas Correntes | 7.638.677,75 | | 7.638.677,75 | 5.841.269,22 | 1.797.408,53 |
| 4 - Despesas de Capital | 10.381.107,33 | | 10.381.107,33 | 9.329.082,69 | 1.052.024,64 |
| 4 - Investimentos | 10.381.107,33 | | 10.381.107,33 | 9.329.082,69 | 1.052.024,64 |
| 830001-Secretaria de Estado de Desenvolvimento Regional - Ibirama | 18.981.079,98 | | 18.981.079,98 | 16.807.342,33 | 2.173.737,65 |
| 3 - Despesas Correntes | 11.443.393,16 | | 11.443.393,16 | 10.230.203,12 | 1.213.190,04 |
| 1 - Pessoal e Encargos Sociais | 3.251.740,00 | | 3.251.740,00 | 3.170.641,25 | 81.098,75 |
| 3 - Outras Despesas Correntes | 8.191.653,16 | | 8.191.653,16 | 7.059.561,87 | 1.132.091,29 |
| 4 - Despesas de Capital | 7.537.686,82 | | 7.537.686,82 | 6.577.139,21 | 960.547,61 |
| 4 - Investimentos | 7.537.686,82 | | 7.537.686,82 | 6.577.139,21 | 960.547,61 |
| 840001-Secretaria de Estado de Desenvolvimento Regional - Blumenau | 31.307.625,13 | | 31.307.625,13 | 25.844.410,53 | 5.463.214,60 |
| 3 - Despesas Correntes | 16.728.061,03 | | 16.728.061,03 | 13.999.993,40 | 2.728.067,63 |
| 1 - Pessoal e Encargos Sociais | 4.069.119,00 | | 4.069.119,00 | 3.934.247,72 | 134.871,28 |
| 3 - Outras Despesas Correntes | 12.658.942,03 | | 12.658.942,03 | 10.065.745,68 | 2.593.196,35 |
| 4 - Despesas de Capital | 14.579.564,10 | | 14.579.564,10 | 11.844.417,13 | 2.735.146,97 |
| 4 - Investimentos | 14.579.564,10 | | 14.579.564,10 | 11.844.417,13 | 2.735.146,97 |
| 850001-Secretaria de Estado de Desenvolvimento Regional - Brusque | 18.213.963,14 | | 18.213.963,14 | 17.143.883,59 | 1.070.079,55 |
| 3 - Despesas Correntes | 10.913.998,40 | | 10.913.998,40 | 10.039.540,13 | 874.458,27 |
| 1 - Pessoal e Encargos Sociais | 3.421.208,00 | | 3.421.208,00 | 3.353.651,12 | 67.556,88 |
| 3 - Outras Despesas Correntes | 7.492.790,40 | | 7.492.790,40 | 6.685.889,01 | 806.901,39 |
| 4 - Despesas de Capital | 7.299.964,74 | | 7.299.964,74 | 7.104.343,46 | 195.621,28 |
| 4 - Investimentos | 7.299.964,74 | | 7.299.964,74 | 7.104.343,46 | 195.621,28 |
| 860001-Secretaria de Estado de Desenvolvimento Regional - Itajaí | 29.597.553,75 | | 29.597.553,75 | 27.456.601,51 | 2.140.952,24 |
| 3 - Despesas Correntes | 17.987.954,60 | | 17.987.954,60 | 16.436.482,96 | 1.551.471,64 |
| 1 - Pessoal e Encargos Sociais | 6.311.306,00 | | 6.311.306,00 | 6.232.584,49 | 78.721,51 |
| 3 - Outras Despesas Correntes | 11.676.648,60 | | 11.676.648,60 | 10.203.898,47 | 1.472.750,13 |
| 4 - Despesas de Capital | 11.609.599,15 | | 11.609.599,15 | 11.020.118,55 | 589.480,60 |

**COMPARATIVO DA DESPESA AUTORIZADA COM A REALIZADA - CONSOLIDADO GERAL POR UNIDADE GESTORA**
ANEXO 11 DA LEI FEDERAL Nº 4.320/64
**EXERCÍCIO DE 2012**

VALORES EM R$

| UNIDADE GESTORA/CATEGORIA ECONÔMICA/GRUPO DA NATUREZA DA DESPESA | CRÉDITOS ORÇAMENTÁRIOS E SUPLEMENTARES MENOS ANULAÇÕES | CRÉDITOS ESPECIAIS E EXTRAORDINÁRIOS MENOS ANULAÇÕES | TOTAL | EMPENHADA NO EXERCÍCIO | SALDO NÃO UTILIZADO |
|---|---|---|---|---|---|
| 4 - Investimentos | 11.609.599,15 | | 11.609.599,15 | 11.020.118,55 | 589.480,60 |
| 870001-Secretaria de Estado de Desenvolvimento Regional - Grande Florianópolis | 62.107.643,85 | | 62.107.643,85 | 55.756.952,73 | 6.350.691,12 |
| 3 - Despesas Correntes | 39.824.506,00 | | 39.824.506,00 | 34.958.697,81 | 4.865.808,19 |
| 1 - Pessoal e Encargos Sociais | 9.093.899,00 | | 9.093.899,00 | 8.985.184,15 | 108.714,85 |
| 3 - Outras Despesas Correntes | 30.730.607,00 | | 30.730.607,00 | 25.973.513,66 | 4.757.093,34 |
| 4 - Despesas de Capital | 22.283.137,85 | | 22.283.137,85 | 20.798.254,92 | 1.484.882,93 |
| 4 - Investimentos | 22.128.837,85 | | 22.128.837,85 | 20.644.454,92 | 1.484.382,93 |
| 5 - Inversões Financeiras | 154.300,00 | | 154.300,00 | 153.800,00 | 500,00 |
| 880001-Secretaria de Estado de Desenvolvimento Regional - Laguna | 27.665.621,48 | | 27.665.621,48 | 25.779.015,69 | 1.886.605,79 |
| 3 - Despesas Correntes | 15.342.876,71 | | 15.342.876,71 | 14.055.689,13 | 1.287.187,58 |
| 1 - Pessoal e Encargos Sociais | 4.158.740,00 | | 4.158.740,00 | 4.056.560,15 | 102.179,85 |
| 3 - Outras Despesas Correntes | 11.184.136,71 | | 11.184.136,71 | 9.999.128,98 | 1.185.007,73 |
| 4 - Despesas de Capital | 12.322.744,77 | | 12.322.744,77 | 11.723.326,56 | 599.418,21 |
| 4 - Investimentos | 12.322.744,77 | | 12.322.744,77 | 11.723.326,56 | 599.418,21 |
| 890001-Secretaria de Estado de Desenvolvimento Regional - Tubarão | 24.019.698,77 | | 24.019.698,77 | 22.417.752,92 | 1.601.945,85 |
| 3 - Despesas Correntes | 13.828.496,85 | | 13.828.496,85 | 12.741.571,78 | 1.086.925,07 |
| 1 - Pessoal e Encargos Sociais | 4.639.494,00 | | 4.639.494,00 | 4.507.028,73 | 132.465,27 |
| 3 - Outras Despesas Correntes | 9.189.002,85 | | 9.189.002,85 | 8.234.543,05 | 954.459,80 |
| 4 - Despesas de Capital | 10.191.201,92 | | 10.191.201,92 | 9.676.181,14 | 515.020,78 |
| 4 - Investimentos | 10.191.201,92 | | 10.191.201,92 | 9.676.181,14 | 515.020,78 |
| 900001-Secretaria de Estado de Desenvolvimento Regional - Criciúma | 40.806.430,18 | | 40.806.430,18 | 37.093.819,57 | 3.712.610,61 |
| 3 - Despesas Correntes | 28.067.016,56 | | 28.067.016,56 | 24.745.505,22 | 3.321.511,34 |
| 1 - Pessoal e Encargos Sociais | 5.584.088,00 | | 5.584.088,00 | 5.498.675,87 | 85.412,13 |
| 3 - Outras Despesas Correntes | 22.482.928,56 | | 22.482.928,56 | 19.246.829,35 | 3.236.099,21 |
| 4 - Despesas de Capital | 12.739.413,62 | | 12.739.413,62 | 12.348.314,35 | 391.099,27 |
| 4 - Investimentos | 12.739.413,62 | | 12.739.413,62 | 12.348.314,35 | 391.099,27 |
| 910001-Secretaria de Estado de Desenvolvimento Regional - Araranguá | 33.409.401,26 | | 33.409.401,26 | 29.872.965,29 | 3.536.435,97 |
| 3 - Despesas Correntes | 16.467.927,28 | | 16.467.927,28 | 14.061.155,42 | 2.406.771,86 |
| 1 - Pessoal e Encargos Sociais | 3.828.231,00 | | 3.828.231,00 | 3.792.308,12 | 35.922,88 |
| 3 - Outras Despesas Correntes | 12.639.696,28 | | 12.639.696,28 | 10.268.847,30 | 2.370.848,98 |
| 4 - Despesas de Capital | 16.941.473,98 | | 16.941.473,98 | 15.811.809,87 | 1.129.664,11 |
| 4 - Investimentos | 16.941.473,98 | | 16.941.473,98 | 15.811.809,87 | 1.129.664,11 |
| 920001-Secretaria de Estado de Desenvolvimento Regional - Joinville | 33.311.254,72 | | 33.311.254,72 | 24.538.511,75 | 8.772.742,97 |
| 3 - Despesas Correntes | 24.776.026,88 | | 24.776.026,88 | 19.413.185,37 | 5.362.841,51 |
| 1 - Pessoal e Encargos Sociais | 5.707.418,76 | | 5.707.418,76 | 5.612.425,47 | 94.993,29 |
| 3 - Outras Despesas Correntes | 19.068.608,12 | | 19.068.608,12 | 13.800.759,90 | 5.267.848,22 |
| 4 - Despesas de Capital | 8.535.227,84 | | 8.535.227,84 | 5.125.326,38 | 3.409.901,46 |
| 4 - Investimentos | 8.535.227,84 | | 8.535.227,84 | 5.125.326,38 | 3.409.901,46 |
| 920021-Administração do Porto de São Francisco do Sul | 53.616.916,77 | | 53.616.916,77 | 25.527.133,46 | 28.089.783,31 |
| 3 - Despesas Correntes | 43.721.738,00 | | 43.721.738,00 | 24.139.020,48 | 19.582.717,52 |
| 1 - Pessoal e Encargos Sociais | 12.131.184,00 | | 12.131.184,00 | 11.933.396,89 | 197.787,11 |
| 3 - Outras Despesas Correntes | 31.590.554,00 | | 31.590.554,00 | 12.205.623,59 | 19.384.930,41 |
| 4 - Despesas de Capital | 9.895.178,77 | | 9.895.178,77 | 1.388.112,98 | 8.507.065,79 |
| 4 - Investimentos | 9.895.178,77 | | 9.895.178,77 | 1.388.112,98 | 8.507.065,79 |
| 930001-Secretaria de Estado de Desenvolvimento Regional - Jaraguá do Sul | 21.363.179,83 | | 21.363.179,83 | 19.284.381,64 | 2.078.798,19 |
| 3 - Despesas Correntes | 12.589.858,27 | | 12.589.858,27 | 11.155.323,27 | 1.434.535,00 |
| 1 - Pessoal e Encargos Sociais | 3.994.708,00 | | 3.994.708,00 | 3.950.569,99 | 44.138,01 |
| 3 - Outras Despesas Correntes | 8.595.150,27 | | 8.595.150,27 | 7.204.753,28 | 1.390.396,99 |
| 4 - Despesas de Capital | 8.773.321,56 | | 8.773.321,56 | 8.129.058,37 | 644.263,19 |

**COMPARATIVO DA DESPESA AUTORIZADA COM A REALIZADA - CONSOLIDADO GERAL POR UNIDADE GESTORA**
ANEXO 11 DA LEI FEDERAL Nº 4.320/64
**EXERCÍCIO DE 2012**

VALORES EM R$

| UNIDADE GESTORA/CATEGORIA ECONÔMICA/GRUPO DA NATUREZA DA DESPESA | CRÉDITOS ORÇAMENTÁRIOS E SUPLEMENTARES MENOS ANULAÇÕES | CRÉDITOS ESPECIAIS E EXTRAORDINÁRIOS MENOS ANULAÇÕES | TOTAL | EMPENHADA NO EXERCÍCIO | SALDO NÃO UTILIZADO |
|---|---|---|---|---|---|
| 4 - Investimentos | 8.773.321,56 | | 8.773.321,56 | 8.129.058,37 | 644.263,19 |
| 940001-Secretaria de Estado de Desenvolvimento Regional - Mafra | 25.226.739,24 | | 25.226.739,24 | 24.027.861,94 | 1.198.877,30 |
| 3 - Despesas Correntes | 13.586.394,44 | | 13.586.394,44 | 12.544.666,30 | 1.041.728,14 |
| 1 - Pessoal e Encargos Sociais | 4.363.972,00 | | 4.363.972,00 | 4.271.769,90 | 92.202,10 |
| 3 - Outras Despesas Correntes | 9.222.422,44 | | 9.222.422,44 | 8.272.896,40 | 949.526,04 |
| 4 - Despesas de Capital | 11.640.344,80 | | 11.640.344,80 | 11.483.195,64 | 157.149,16 |
| 4 - Investimentos | 11.640.344,80 | | 11.640.344,80 | 11.483.195,64 | 157.149,16 |
| 950001-Secretaria de Estado de Desenvolvimento Regional - Canoinhas | 16.769.211,88 | | 16.769.211,88 | 14.668.154,67 | 2.101.057,21 |
| 3 - Despesas Correntes | 9.609.044,59 | | 9.609.044,59 | 8.188.126,56 | 1.420.918,03 |
| 1 - Pessoal e Encargos Sociais | 3.071.535,00 | | 3.071.535,00 | 3.035.517,66 | 36.017,34 |
| 3 - Outras Despesas Correntes | 6.537.509,59 | | 6.537.509,59 | 5.152.608,90 | 1.384.900,69 |
| 4 - Despesas de Capital | 7.160.167,29 | | 7.160.167,29 | 6.480.028,11 | 680.139,18 |
| 4 - Investimentos | 7.160.167,29 | | 7.160.167,29 | 6.480.028,11 | 680.139,18 |
| 960001-Secretaria de Estado de Desenvolvimento Regional - Lages | 44.333.907,85 | | 44.333.907,85 | 41.973.261,63 | 2.360.646,22 |
| 3 - Despesas Correntes | 22.154.502,36 | | 22.154.502,36 | 20.875.232,27 | 1.279.270,09 |
| 1 - Pessoal e Encargos Sociais | 4.594.044,00 | | 4.594.044,00 | 4.518.453,13 | 75.590,87 |
| 3 - Outras Despesas Correntes | 17.560.458,36 | | 17.560.458,36 | 16.356.779,14 | 1.203.679,22 |
| 4 - Despesas de Capital | 22.179.405,49 | | 22.179.405,49 | 21.098.029,36 | 1.081.376,13 |
| 4 - Investimentos | 22.179.405,49 | | 22.179.405,49 | 21.098.029,36 | 1.081.376,13 |
| 970001-Secretaria de Estado de Desenvolvimento Regional - São Joaquim | 19.931.954,91 | | 19.931.954,91 | 18.913.430,85 | 1.018.524,06 |
| 3 - Despesas Correntes | 7.309.461,80 | | 7.309.461,80 | 6.428.910,91 | 880.550,89 |
| 1 - Pessoal e Encargos Sociais | 2.613.649,00 | | 2.613.649,00 | 2.576.146,37 | 37.502,63 |
| 3 - Outras Despesas Correntes | 4.695.812,80 | | 4.695.812,80 | 3.852.764,54 | 843.048,26 |
| 4 - Despesas de Capital | 12.622.493,11 | | 12.622.493,11 | 12.484.519,94 | 137.973,17 |
| 4 - Investimentos | 12.622.493,11 | | 12.622.493,11 | 12.484.519,94 | 137.973,17 |
| 980001-Secretaria de Estado de Desenvolvimento Regional - Palmitos | 14.555.089,84 | | 14.555.089,84 | 13.138.377,54 | 1.416.712,30 |
| 3 - Despesas Correntes | 8.781.170,59 | | 8.781.170,59 | 7.789.670,87 | 991.499,72 |
| 1 - Pessoal e Encargos Sociais | 2.831.198,00 | | 2.831.198,00 | 2.694.672,83 | 136.525,17 |
| 3 - Outras Despesas Correntes | 5.949.972,59 | | 5.949.972,59 | 5.094.998,04 | 854.974,55 |
| 4 - Despesas de Capital | 5.773.919,25 | | 5.773.919,25 | 5.348.706,67 | 425.212,58 |
| 4 - Investimentos | 5.773.919,25 | | 5.773.919,25 | 5.348.706,67 | 425.212,58 |
| 990001-Secretaria de Estado de Desenvolvimento Regional - Dionísio Cerqueira | 11.741.735,43 | | 11.741.735,43 | 9.755.729,91 | 1.986.005,52 |
| 3 - Despesas Correntes | 7.470.050,47 | | 7.470.050,47 | 6.370.708,07 | 1.099.342,40 |
| 1 - Pessoal e Encargos Sociais | 2.407.788,06 | | 2.407.788,06 | 2.331.954,08 | 75.833,98 |
| 3 - Outras Despesas Correntes | 5.062.262,41 | | 5.062.262,41 | 4.038.753,99 | 1.023.508,42 |
| 4 - Despesas de Capital | 4.271.684,96 | | 4.271.684,96 | 3.385.021,84 | 886.663,12 |
| 4 - Investimentos | 4.271.684,96 | | 4.271.684,96 | 3.385.021,84 | 886.663,12 |
| Total | 21.098.825.283,41 | 3.194.090,45 | 21.102.019.373,86 | 18.088.824.526,47 | 3.013.194.847,39 |

Fonte: Sistema Integrado de Gestão Fiscal - SIGEF

Florianópolis, 26 de fevereiro de 2013

ADRIANO DE SOUZA PEREIRA
DIRETOR DE CONTABILIDADE GERAL CONTADOR
CRC/SC Nº 25.111/O-7

TATIANA BORGES
GERENTE DE INFORMAÇÕES CONTÁBEIS
CONTADORA CRC-SC N.º 22.809/O-3

# DEMONSTRATIVO DA DÍVIDA FLUTUANTE - CONSOLIDADO GERAL

ANEXO 17 - Lei Federal nº 4.320/64

Exercício de 2012

Valores em R$

| TÍTULOS | SALDO DO EXERCÍCIO ANTERIOR | MOVIMENTO DO EXERCÍCIO | | SALDO PARA O EXERCÍCIO SEGUINTE |
|---|---|---|---|---|
| | | INSCRIÇÃO | BAIXA | |
| DEPÓSITOS | 2.764.517.655,77 | 5.436.976.415,72 | 5.349.944.973,76 | 2.851.549.097,73 |
| CONSIGNAÇÕES | 2.906.480,93 | 2.563.165.039,12 | 2.564.786.585,55 | 1.284.934,50 |
| DEPÓSITOS DE DIVERSAS ORIGENS | 2.761.611.174,84 | 2.873.811.376,60 | 2.785.158.388,21 | 2.850.264.163,23 |
| OBRIGAÇÕES EM CIRCULAÇÃO | 428.782.872,50 | 85.639.547.110,23 | 86.013.753.207,03 | 54.576.775,70 |
| OBRIGAÇÕES A PAGAR | 2.083.186.148,08 | 53.122.189.819,28 | 54.035.164.166,40 | 1.170.211.800,96 |
| (-) LIMITE DE SAQUE[1] | (1.654.403.275,58) | 32.517.357.290,95 | 31.978.589.040,63 | (1.115.635.025,26) |
| CREDORES - ENTIDADES AGENTES | 0,00 | | | |
| VALORES PENDENTES | 11.543.365,25 | 820.745.693,47 | 821.813.061,47 | 10.475.997,25 |
| RECEITAS PENDENTES | 11.543.365,25 | 820.745.693,47 | 821.813.061,47 | 10.475.997,25 |
| **TOTAL GERAL** | **3.204.843.893,52** | **91.897.269.219,42** | **92.185.511.242,26** | **2.916.601.870,68** |

Fonte: Sistema Integrado de Planejamento e Gestão Financeira

Nota: 1 - A partir do ano de 2009, os recursos da Conta Única nas Unidades Gestoras estão evidenciados na Conta Contábil 1.1.2.1.6.04.00.00 - Limite de Saque e, como contrapartida, registra-se o passivo na conta Contábil 2.1.2.1.6.04.00.00 - Limite de Saque na Unidade Gestora 520099 - Diretoria do Tesouro Estadual (Setorial Financeira).

Florianópolis, 31 de Janeiro de 2013.

ADRIANO DE SOUZA PEREIRA
DIRETOR DE CONTABILIDADE GERAL
CONTADOR CRC/SC N.º 25.111/O-7

TATIANA BORGES
GERENTE DE INFORMAÇÕES CONTÁBEIS
CONTADORA CRC/SC N.º 22.809/O-3

# DEMONSTRATIVO DA DÍVIDA FLUTUANTE - PODER EXECUTIVO

ANEXO 17 - Lei Federal nº 4.320/64

Exercício de 2012

Valores em R$

| TÍTULOS | SALDO DO EXERCÍCIO ANTERIOR | MOVIMENTO DO EXERCÍCIO | | SALDO PARA O EXERCÍCIO SEGUINTE |
|---|---|---|---|---|
| | | INSCRIÇÃO | BAIXA | |
| DEPÓSITOS | 587.444.453,72 | 2.943.211.814,31 | 3.320.244.881,52 | 210.411.386,51 |
| CONSIGNAÇÕES | 2.244.230,66 | 2.080.370.276,54 | 2.081.383.210,16 | 1.231.297,04 |
| DEPÓSITOS DE DIVERSAS ORIGENS | 585.200.223,06 | 862.841.537,77 | 1.238.861.671,36 | 209.180.089,47 |
| OBRIGAÇÕES EM CIRCULAÇÃO | 381.657.702,79 | 83.200.016.466,63 | 83.536.746.165,21 | 44.928.004,21 |
| OBRIGAÇÕES A PAGAR | 2.036.060.978,37 | 50.682.659.175,68 | 51.558.157.124,58 | 1.160.563.029,47 |
| (-) LIMITE DE SAQUE[1] | (1.654.403.275,58) | 32.517.357.290,95 | 31.978.589.040,63 | (1.115.635.025,26) |
| CREDORES - ENTIDADES AGENTES | 0,00 | | | 0,00 |
| VALORES PENDENTES | 11.543.365,25 | 811.585.457,64 | 812.649.825,64 | 10.478.997,25 |
| RECEITAS PENDENTES | 11.543.365,25 | 811.585.457,64 | 812.649.825,64 | 10.478.997,25 |
| **TOTAL GERAL** | **980.645.521,76** | **86.954.813.738,58** | **87.669.640.872,37** | **265.818.387,97** |

Fonte: Sistema Integrado de Planejamento e Gestão Financeira

Nota: 1 - A partir do ano de 2009, os recursos da Conta Única nas Unidades Gestoras estão evidenciados na Conta Contábil 1.1.2.1.6.04.00.00 - Limite de Saque e, como contrapartida, registra-se o passivo na conta Contábil 2.1.2.1.6.04.00.00 - Limite de Saque na Unidade Gestora 520099 - Diretoria do Tesouro Estadual (Setorial Financeira).

Florianópolis, 31 de Janeiro de 2013.

ADRIANO DE SOUZA PEREIRA
DIRETOR DE CONTABILIDADE GERAL
CONTADOR CRC/SC N.º 25.111/O-7

TATIANA BORGES
GERENTE DE INFORMAÇÕES CONTÁBEIS
CONTADORA CRC/SC N.º 22.809/O-3

ESTADO DE SANTA CATARINA
SECRETARIA DE ESTADO DA FAZENDA
DIRETORIA DE CAPTAÇÃO DE RECURSOS E DA DÍVIDA PÚBLICA
GERÊNCIA DA DÍVIDA PÚBLICA - GEDIP

# DEMONSTRAÇÃO DA DÍVIDA FUNDADA INTERNA

**(ANEXO 16 DA LEI FEDERAL 4.320/64)**

## EXERCÍCIO DE 2012

| AUTORIZAÇÕES | | | SALDO ANTERIOR | MOVIMENTO NO EXERCÍCIO | | SALDO PARA O EXERCÍCIO SEGUINTE | |
|---|---|---|---|---|---|---|---|
| LEIS, NÚMERO E DATA | VALOR DA EMISSÃO | | EM CIRCULAÇÃO | EM REAIS | | EM REAIS | |
| (INSTITUIÇÕES CREDORAS) | EM QUANTIDADE | EM REAIS | | EMISSÃO | RESGATE | EM QUANTIDADE | EM REAIS |
| **DEPÓSITOS EXIGÍVEIS A LONGO PRAZO** | | | **73.842.605,89** | | | | **73.842.605,89** |
| Recursos Vinculados | | | 73.842.605,89 | | | | 73.842.605,89 |
| **OBRIGAÇÕES EXIGÍVEIS A LONGO PRAZO** | | | **13.780.730.974,14** | **21.280.091.588,76** | **21.717.785.610,51** | | **13.343.036.952,39** |
| **Operações de Crédito Internas** | | | **11.478.135.772,94** | **(1.037.163.844,47)** | **597.281.598,33** | | **9.843.690.330,14** |
| Caixa Economica Federal - Contrato de 31/03/98 - Lei n. 10.637 de 23.12.97 | | | 13.781.209,27 | 1.004.580,63 | 2.502.201,34 | | 12.283.588,56 |
| Banco do Brasil - Contrato de 31/10/95 - IPESC - Lei n. 8.727 de 05/11/93 | | | 4.632.277,87 | (50.749,51) | 1.359.125,51 | | 3.222.402,85 |
| Banco do Brasil - Contrato de 10/11/98 - COHAB - Lei n. 8.727 de 05/11/93 | | | 62.101.747,78 | 163.881,43 | 17.073.780,80 | | 45.191.848,41 |
| Banco do Brasil - Contrato de 21/02/94 - GOVERNO - Lei n. 8.727 de 05/11/93 | | | 178.341.684,40 | 6.047.796,55 | 80.947.825,75 | | 103.441.655,20 |
| Banco do Brasil - Contrato de 31/03/98 - 012/98/STN/COAFI - Lei n. 9.496 de 11/09/97 | | | 9.986.281.092,04 | (1.117.431.821,19) | 400.716.066,52 | | 8.468.133.204,33 |
| Banco do Brasil - Contrato de 21/01/98 - DMLP - Lei n. 10.542 de 30/09/97 | | | 33.800.532,95 | 2.841.321,60 | 2.313.408,87 | | 34.328.445,68 |
| Banco do Brasil - Contrato de 22.10.09 - PFE-I - Lei n. 14.500 de 13/08/08 | | | 44.259.750,00 | - | 6.399.000,00 | | 37.860.750,00 |
| REGULARIZAÇÃO CODESC - MÚTUO ESTADO /CODESC - SEF 001/2005 | | | 1.869.765,27 | (111.145,43) | 1.758.619,84 | | - |
| REGULARIZAÇÃO CELESC - ECP 03/88 | | | 9.033.746,64 | - | 9.033.746,64 | | - |
| BNDES Cont. 27/09/2002 -080/PGFN/CAF Leis n.10.542/97; n.10.912/98 | | | 986.292.045,04 | 56.733.936,40 | 64.102.885,61 | | 978.923.095,83 |
| BNDES Contrato de 11.09.09 - PMAE - Lei n. 14.500 de 13/08/08 | | | 6.944.444,82 | (5.196,11) | 346.036,71 | | 6.593.212,00 |
| BNDES Contrato de 22.10.10 - PEF II - Lei n. 14.500 de 13/08/08 | | | 61.054.184,44 | 14.311.624,13 | 3.709.967,62 | | 71.655.840,95 |
| BNDES Contrato de 13.08.10 - CASAN/PAC - Lei n. 15.255 de 08/08/10 | | | 89.743.292,42 | (668.072,97) | 7.018.933,12 | | 82.056.286,33 |
| BNDES Contrato de 15.12.2011 - Sistema Transporte Joinville - Lei n.14.031 de 22/06/07 | | | - | 4.292.199,24 | - | | 4.292.199,24 |
| BNDES Contrato de 21.11.2012 - Caminhos do Desenvolvimento Lei 15.830 de 30/05/12 | | | - | 106.047.876,95 | - | | 106.047.876,95 |
| **Obrigações Legais e Tributárias** | | | **606.834.765,71** | **490.503.252,14** | **589.613.006,19** | | **507.725.011,66** |
| **Obrigações a Pagar** | | | **1.071.896.157,62** | **1.338.142.950,47** | **670.461.436,42** | | **1.739.577.671,67** |
| **Provisões Matemáticas e Previdenciárias** | | | **171.217.426,21** | **19.234.897.465,39** | **19.247.620.280,52** | | **158.494.611,08** |
| **Precatórios a Pagar (a partir 05/05/2000)** | | | **452.646.851,66** | **1.253.711.765,23** | **612.809.289,05** | | **1.093.549.327,84** |
| **TOTAL GERAL** | | **-** | **13.854.573.580,03** | **21.280.091.588,76** | **21.717.785.610,51** | | **13.416.879.558,28** |

Fonte: SIGEF - Sistema Integrado de Planejamento e Gestão Fiscal de Santa Catarina

FLORIANÓPOLIS, 03 DE JANEIRO DE 2013

WANDERLEI PEREIRA DAS NEVES
DIRETOR DE CAPTAÇÃO DE RECURSOS E DA DIVIDA PÚBLICA
CONTADOR CRC/SC Nº 015.874/O

ANDRÉ LUIZ VON KNOBLAUCH
GERENTE DA DÍVIDA PÚBLICA
CONTADOR CRC/SC 022.937/0-3

ESTADO DE SANTA CATARINA
SECRETARIA DE ESTADO DA FAZENDA
DIRETORIA DE CAPTAÇÃO DE RECURSOS E DA DÍVIDA PÚBLICA
GERÊNCIA DA DÍVIDA PÚBLICA - GEDIP

**EMPRÉSTIMO: CAIXA ECONÔMICA FEDERAL - CEF**
**CONTRATO ASSINADO EM 31/03/98**
**CARACTERÍSTICAS**

| | |
|---|---|
| Valor Nominal: | US$ 17,000,000.00 |
| Autorização Legal: | Lei Estadual nº 10.637 de 23/12/1997 e Resolução nº 5 de 23/01/1997 |
| Credor: | Caixa Econômica Federal |
| Taxa: | Taxa estabelecida pelo BID, segundo sua política, calculada sobre o saldo devedor |
| Correção Monetária: | Variação Cambial |
| Prazo: | 19 anos, sendo os primeiros 77 meses de carência [1] |
| Pagamentos: | 26 prestações semestrais consecutivas e de igual valor, vencendo-se a primeira em 01/09/2004 e a última em 01/03/2017 |
| Vencimento: | 01/03/2017 |
| Garantia: | I.C.M.S. |
| Objetivo: | Destinados a implementação do programa de modernização e reestruturação fiscal da Secretaria de Estado da Fazenda |
| Governo: | Paulo Afonso Evangelista Vieira |

**EXTRATO DE CONTA**

(Em Reais)

| ANOS | SALDOS | VARIAÇÃO | PAGAMENTOS | | |
|---|---|---|---|---|---|
| | | | AMORTIZAÇÕES | JUROS E ENCARGOS | TOTAL |
| 1998 | 1.129.356,34 | 1.129.356,34 | 0,00 | 51.070,62 | 51.070,62 |
| 1999 | 4.164.916,55 | 3.035.560,21 | 0,00 | 380.185,10 | 380.185,10 |
| 2000 | 7.223.066,76 | 3.058.150,21 | 0,00 | 484.782,30 | 484.782,30 |
| 2001 | 17.646.933,63 | 10.423.866,87 | 0,00 | 1.000.261,53 | 1.000.261,53 |
| 2002 | 33.496.144,81 | 15.849.211,18 | 0,00 | 1.490.091,82 | 1.490.091,82 |
| 2003 | 34.214.271,36 | 718.126,55 | 0,00 | 2.065.251,65 | 2.065.251,65 |
| 2004 | 36.653.418,04 | 3.775.393,99 | 1.336.247,31 | 1.836.066,94 | 3.172.314,25 |
| 2005 | 34.174.786,66 | 420.849,43 | 2.899.480,81 | 1.164.412,46 | 4.063.893,27 |
| 2006 | 31.181.994,57 | -108.714,48 | 2.884.077,61 | 1.576.189,17 | 4.460.266,78 |
| 2007 | 23.467.716,84 | -4.989.133,08 | 2.725.144,65 | 1.562.635,27 | 4.287.779,92 |
| 2008 | 27.840.859,87 | 6.589.017,84 | 2.215.874,81 | 1.154.764,37 | 3.370.639,18 |
| 2009 | 18.417.171,78 | -6.575.250,05 | 2.848.438,04 | 1.146.802,23 | 3.995.240,27 |
| 2010 | 14.467.003,68 | -1.567.787,10 | 2.382.381,00 | 719.295,86 | 3.101.676,86 |
| 2011 | **13.781.209,27** | 1.483.795,29 | 2.169.589,70 | 466.603,38 | 2.636.193,08 |
| 2012 | **12.283.588,56** | 1.004.580,63 | 2.502.201,34 | 380.004,37 | 2.882.205,71 |
| **TOTAL** | | **34.247.023,83** | **21.963.435,27** | **15.478.417,07** | **37.441.852,34** |

PCDIV004 Saldos atualizados até o mês de dezembro

1- Revisado em 03/10/2012 em virtude de divergências das condições reais do contrato

FLORIANÓPOLIS, 03 DE JANEIRO DE 2013

WANDERLEI PEREIRA DAS NEVES
DIRETOR DE CAPTAÇÃO DE RECURSOS E DA DIVIDA PÚBLICA
CONTADOR CRC/SC Nº 015.874/O

ANDRÉ LUIZ VON KNOBLAUCH
GERENTE DA DÍVIDA PÚBLICA
CONTADOR CRC/SC 022.937/0-3

ESTADO DE SANTA CATARINA
SECRETARIA DE ESTADO DA FAZENDA
DIRETORIA DE CAPTAÇÃO DE RECURSOS E DA DÍVIDA PÚBLICA
GERÊNCIA DA DÍVIDA PÚBLICA - GEDIP

**EMPRÉSTIMO: BANCO DO BRASIL S/A - IPESC - LEI Nº 8.727**
**CONTRATO ASSINADO EM 30/10/95**
**CARACTERÍSTICAS**

| | | | |
|---|---|---|---|
| Valor Nominal: | R$ 36.860.034,75 | | |
| Autorização Legal: | Lei Estadual nº 9.940 de 19/10/1995 (Lei Federal 8.727 de 05/11/1993) | | |
| Credor: | Banco do Brasil S/A (IPESC) - Lei nº 8.727 - União | | |
| Taxa: | 7,027% ao ano sobre o saldo devedor, pagos mensalmente | | |
| Correção Monetária | TR | Outros Encargos: | 0,10% ao ano |
| Prazo: | 219 meses, sendo os primeiros 19 meses de carência[1] | | |
| Pagamentos: | 201 prestações mensais e consecutivas, calculadas pela Tabela Price, vencendo a primeira em 01/06/1997 e a última em 01/02/2014 | | |
| Vencimento: | 01/02/2014 | | |
| Garantia: | ICMS/F.P.E. | | |
| Objetivo: | Saneamento financeiro atravéz de transferência de dívida refinanciada em contrapartida a transferência de ações. | | |
| Governo: | Paulo Afonso Evangelista Vieira | | |

**EXTRATO DE CONTA**

(Em Reais)

| ANOS | SALDOS | VARIAÇÃO | PAGAMENTOS | | |
|---|---|---|---|---|---|
| | | | AMORTIZAÇÕES | JUROS E ENCARGOS | TOTAL |
| 1995 | 37.704.969,06 | 37.704.969,06 | 0,00 | 0,00 | 0,00 |
| 1996 | 42.863.446,99 | 5.955.454,81 | 796.976,88 | 298.246,60 | 1.095.223,48 |
| 1997 | 45.668.999,98 | 2.839.891,01 | 34.338,02 | 1.554.596,94 | 1.588.934,96 |
| 1998 | 51.062.214,84 | 5.553.608,32 | 160.393,46 | 1.171.285,02 | 1.331.678,48 |
| 1999 | 52.171.640,01 | 6.359.199,10 | 5.249.773,93 | 45.434,99 | 5.295.208,92 |
| 2000 | 55.073.467,95 | 4.889.775,69 | 1.987.947,75 | 95.840,49 | 2.083.788,24 |
| 2001 | 59.906.439,48 | 5.878.786,97 | 1.045.815,44 | 400.086,36 | 1.445.901,80 |
| 2002 | 55.701.620,76 | 2.377.368,47 | 6.582.187,19 | 3.687.504,00 | 10.269.691,19 |
| 2003 | 49.466.827,36 | 2.558.733,92 | 8.793.527,32 | 3.691.596,45 | 12.485.123,77 |
| 2004 | 39.664.769,85 | 82.364,34 | 9.884.421,85 | 3.092.296,78 | 12.976.718,63 |
| 2005 | 29.637.195,91 | 1.144.636,41 | 11.172.210,35 | 2.902.655,25 | 14.074.865,60 |
| 2006 | 17.560.056,14 | 602.951,37 | 12.680.091,14 | 1.521.876,80 | 14.201.967,94 |
| 2007 | 13.202.626,92 | -764.465,84 | 3.592.963,38 | 860.268,94 | 4.453.232,32 |
| 2008 | 11.452.376,43 | 245.562,32 | 1.995.812,81 | 736.455,97 | 2.732.268,78 |
| 2009 | 8.428.772,36 | -94.529,65 | 2.929.074,42 | 622.645,16 | 3.551.719,58 |
| 2010 | 6.126.077,52 | 46.384,01 | 2.349.078,85 | 466.341,33 | 2.815.420,18 |
| 2011 | 4.632.277,87 | 74.358,81 | 1.568.158,46 | 338.200,45 | 1.906.358,91 |
| 2012 | **3.222.402,85** | -50.749,51 | 1.359.125,51 | 265.357,23 | 1.624.482,74 |
| **TOTAL** | | **75.404.299,61** | **72.181.896,76** | **21.750.688,76** | **93.932.585,52** |

PCDIV009 Saldos atualizados até o mês de dezembro

1- Revisado em 03/10/2012 em virtude de divergências das condições reais do contrato

FLORIANÓPOLIS, 03 DE JANEIRO DE 2013

WANDERLEI PEREIRA DAS NEVES
DIRETOR DE CAPTAÇÃO DE RECURSOS E DA DIVIDA PÚBLICA
CONTADOR CRC/SC Nº 015.874/O

ANDRÉ LUIZ VON KNOBLAUCH
GERENTE DA DÍVIDA PÚBLICA
CONTADOR CRC/SC 022.937/0-3

ESTADO DE SANTA CATARINA
SECRETARIA DE ESTADO DA FAZENDA
DIRETORIA DE CAPTAÇÃO DE RECURSOS E DA DÍVIDA PÚBLICA
GERÊNCIA DA DÍVIDA PÚBLICA - GEDIP

**EMPRÉSTIMO: BANCO DO BRASIL S/A - COHAB - LEI Nº 8.727**
**CONTRATO ASSINADO EM 10/11/98**
**CARACTERÍSTICAS**

| | | | |
|---|---|---|---|
| Valor Nominal: | R$ 142.879.995,28 | | |
| Autorização Legal: | Lei Estadual nº 10.542 e 10.912 de 30/09/1997 e 15.09.1998 (Lei Federal 8.727 de 05/11/1993) | | |
| Credor: | Banco do Brasil S/A - União (8727) - COHAB | | |
| Taxa: | 2,744% ao ano sobre o saldo devedor, pagos mensalmente | | |
| Correção Monetária | TR | Outros Encargos: | 0,10% ao ano |
| Prazo: | 298 meses¹ | | |
| Pagamentos: | 298 prestações mensais e consecutivas, calculadas pela Tabela Price¹ | | |
| Vencimento: | 20/09/2023¹ | | |
| Garantia: | F.P.E. | | |
| Objetivo: | Alienação de ativos referente a carteira de crédito imobiliário (crédito hipotecário e crédito junto ao fundo de compensação de variações salariais - | | |
| | FCVS) da COHAB/SC para o Estado | | |
| Governo: | Paulo Afonso Evangelista Vieira | | |

**EXTRATO DE CONTA**

(Em Reais)

| ANOS | SALDOS | VARIAÇÃO | PAGAMENTOS | | |
|---|---|---|---|---|---|
| | | | AMORTIZAÇÕES | JUROS E ENCARGOS | TOTAL |
| 1998 | 144.482.494,97 | 144.482.494,97 | 0,00 | 1.033.493,85 | 1.033.493,85 |
| 1999 | 152.917.779,34 | 14.208.518,29 | 5.773.233,92 | 660.915,15 | 6.434.149,07 |
| 2000 | 154.531.527,51 | 8.259.942,68 | 6.646.194,51 | 154.443,58 | 6.800.638,09 |
| 2001 | 156.825.536,63 | 8.154.373,44 | 5.860.364,32 | 1.284.020,02 | 7.144.384,34 |
| 2002 | 156.995.790,27 | 3.126.499,43 | 2.956.245,79 | 4.317.377,80 | 7.273.623,59 |
| 2003 | 160.924.501,21 | 7.845.519,18 | 3.916.808,24 | 5.172.481,63 | 9.089.289,87 |
| 2004 | 159.717.994,74 | 2.833.866,26 | 4.040.372,73 | 4.842.251,65 | 8.882.624,38 |
| 2005 | 159.506.719,41 | 4.568.551,42 | 4.779.826,75 | 4.861.372,39 | 9.641.199,14 |
| 2006 | 156.269.668,31 | 3.476.084,23 | 6.713.135,33 | 4.856.445,40 | 11.569.580,73 |
| 2007 | 147.518.133,95 | 3.023.179,53 | 11.774.713,89 | 4.654.483,63 | 16.429.197,52 |
| 2008 | 131.605.962,88 | 2.273.473,38 | 18.185.644,45 | 4.378.909,43 | 22.564.553,88 |
| 2009 | 107.190.529,93 | -386.966,28 | 24.028.466,67 | 3.802.181,26 | 27.830.647,93 |
| 2010 | 83.970.328,36 | 638.266,56 | 23.858.468,13 | 3.149.909,20 | 27.008.377,33 |
| 2011 | 62.101.747,78 | 862.799,06 | 22.731.379,64 | 2.431.062,59 | 25.162.442,23 |
| 2012 | **45.191.848,41** | 163.881,43 | 17.073.780,80 | 1.746.156,65 | 18.819.937,45 |
| **TOTAL** | | **203.530.483,58** | **158.338.635,17** | **47.345.504,23** | **205.684.139,40** |

PCDIV010 Saldos atualizados até o mês de dezembro

1- Revisado em 03/10/2012 em virtude de divergências das condições reais do contrato

FLORIANÓPOLIS, 03 DE JANEIRO DE 2013

WANDERLEI PEREIRA DAS NEVES
DIRETOR DE CAPTAÇÃO DE RECURSOS E DA DIVIDA PÚBLICA
CONTADOR CRC/SC Nº 015.874/O

ANDRÉ LUIZ VON KNOBLAUCH
GERENTE DA DÍVIDA PÚBLICA
CONTADOR CRC/SC 022.937/0-3

ESTADO DE SANTA CATARINA
SECRETARIA DE ESTADO DA FAZENDA
DIRETORIA DE CAPTAÇÃO DE RECURSOS E DA DÍVIDA PÚBLICA
GERÊNCIA DA DÍVIDA PÚBLICA - GEDIP

**EMPRÉSTIMO: BANCO DO BRASIL S/A - LEI Nº 8.727 - GOVERNO**
**CONTRATO ASSINADO EM 21/02/94**
**CARACTERÍSTICAS**

| | | | |
|---|---|---|---|
| Valor Nominal: | R$ 42.513.522,46 | | |
| Autorização Legal: | Lei Federal nº 8.727 de 05/11/1993, Lei Estadual nº 9.339 de 14/12/1993 e Resolução do Senado nº 36/9 | | |
| Credor: | União | | |
| Taxa: | 6,8447% ao ano sobre o saldo devedor com capitalização mensa | | |
| Correção Monetária: | IGPM-BACEN E STN /TR-CEF /TJLP-BNDES (Contratos originais) | Outros Encargos: | 0,10% |
| Prazo: | 240 meses | | |
| Pagamentos: | 240 prestações mensais e consecutivas, calculadas pela Tabela Price, vencendo-se a primeira em 01/03/1994 e a última em 01/02/201 | | |
| Vencimento: | 01/02/2014 | | |
| Garantia: | ICMS/FPE/IPI EXPORTAÇÃO | | |
| Objetivo: | Confissão e composição de dívidas entre a União e o Estado | | |
| Governo: | Vilson Pedro Kleinubing | | |

**EXTRATO DE CONTA**

(Em Reais)

| ANOS | SALDOS | VARIAÇÃO | PAGAMENTOS | | |
|---|---|---|---|---|---|
| | | | AMORTIZAÇÕES | JUROS E ENCARGOS | TOTAL |
| 1994 | 310.778.032,17 | 310.778.032,17 | 0,00 | 6.043.128,11 | 6.043.128,11 |
| 1995 | 375.732.042,09 | 85.124.121,78 | 20.170.111,86 | 19.054.979,64 | 39.225.091,50 |
| 1996 | 392.584.940,93 | 29.390.765,72 | 12.537.866,88 | 32.712.767,12 | 45.250.634,00 |
| 1997 | 413.426.781,12 | 33.957.084,22 | 13.115.244,03 | 34.934.868,08 | 48.050.112,11 |
| 1998 | 410.861.181,27 | 12.803.079,91 | 15.368.679,76 | 27.907.323,18 | 43.276.002,94 |
| 1999 | 470.256.855,90 | 64.825.243,22 | 5.429.568,59 | 9.632.622,21 | 15.062.190,80 |
| 2000 | 454.131.420,97 | 28.785.200,11 | 44.910.635,04 | 30.398.979,65 | 75.309.614,69 |
| 2001 | 446.353.547,88 | 25.857.538,35 | 33.635.411,44 | 30.196.330,13 | 63.831.741,57 |
| 2002 | 467.545.945,67 | 46.932.329,24 | 25.739.931,45 | 30.655.098,21 | 56.395.029,66 |
| 2003 | 475.040.328,91 | 38.650.449,59 | 31.156.066,35 | 32.799.417,94 | 63.955.484,29 |
| 2004 | 472.550.427,41 | 32.783.376,53 | 35.273.278,03 | 32.487.425,59 | 67.760.703,62 |
| 2005 | 443.882.417,77 | 10.986.228,09 | 39.654.237,73 | 31.731.911,29 | 71.386.149,02 |
| 2006 | 412.941.786,75 | 12.038.637,15 | 42.979.268,17 | 29.283.251,66 | 72.262.519,83 |
| 2007 | 381.045.436,82 | 15.570.937,20 | 47.467.287,13 | 27.177.086,28 | 74.644.373,41 |
| 2008 | 352.667.134,17 | 25.732.348,31 | 54.110.650,96 | 25.465.188,36 | 79.575.839,32 |
| 2009 | 291.937.300,52 | -1.808.223,56 | 58.921.610,09 | 22.153.692,83 | 81.075.302,92 |
| 2010 | 242.774.357,71 | 15.679.530,20 | 64.842.473,01 | 18.567.801,79 | 83.410.274,80 |
| 2011 | 178.341.684,40 | 8.666.660,96 | 73.099.334,27 | 14.853.801,56 | 87.953.135,83 |
| 2012 | **103.441.655,20** | 6.047.796,55 | 80.947.825,75 | 10.117.010,36 | 91.064.836,11 |
| **TOTAL** | | **802.801.135,74** | **699.359.480,54** | **466.172.683,99** | **1.165.532.164,53** |

PCDIV011 Saldos atualizados até o mês de dezembro

FLORIANÓPOLIS, 03 DE JANEIRO DE 2013

WANDERLEI PEREIRA DAS NEVES
DIRETOR DE CAPTAÇÃO DE RECURSOS E DA DIVIDA PÚBLICA
CONTADOR CRC/SC Nº 015.874/O

ANDRÉ LUIZ VON KNOBLAUCH
GERENTE DA DÍVIDA PÚBLICA
CONTADOR CRC/SC 022.937/0-3

ESTADO DE SANTA CATARINA
SECRETARIA DE ESTADO DA FAZENDA
DIRETORIA DE CAPTAÇÃO DE RECURSOS E DA DÍVIDA PÚBLICA
GERÊNCIA DA DÍVIDA PÚBLICA - GEDIP

**EMPRÉSTIMO: BANCO DO BRASIL S/A - Nº 12/98 - STN/COAFI**
**CONTRATO ASSINADO EM 31/03/98**
**CARACTERÍSTICAS**

| | | | | |
|---|---|---|---|---|
| Valor Nominal: | R$ 1.404.602.701,19 (valor iniacial contratado) | Parcelas Recebidas: | | |
| Autorização Legal: | Lei Federal nº 9.496 de 11/09/1997 e Lei Estadual nº 10.542 de 30.09.97 | R$ | 1.404.602.701,19 | 1998 |
| Credor: | União | R$ | 798.746.000,00 | 1999 |
| Taxa: | 6% ao ano calculados sobre o saldo devedor corrigido, com capitalização mensal | R$ | 779.986.293,84 | 2000 |
| Correção monetária: | IGP-DI | R$ | 38.279.000,00 | 2001 |
| Prazo: | 360 meses | R$ | 973.707.273,52 | 2002 |
| Pagamentos: | 360 prestações mensais e sucessivas, calculadas pela Tabela Price | R$ | 169.829.547,14 | 2008 |
| Vencimento: | 31/03/2028 | Valor total da operação: | R$ | 4.165.150.815,69 |
| Garantia: | ICMS/FPE/IPI EXPORTAÇÃO | | | |
| Objetivo: | Confissão assunção consolidação e refinanciamento de dívidas | | | |
| Governo: | Paulo Afonso Evangelista Vieira | Outros encargos (tx adm.): | 0,023138%aa | |

**EXTRATO DE CONTA**

(Em Reais)

| ANOS | SALDOS | VARIAÇÃO | PAGAMENTOS | | |
|---|---|---|---|---|---|
| | | | AMORTIZAÇÕES | JUROS E ENCARGOS | TOTAL |
| 1998 | 1.454.508.148,03 | 1.615.682.832,25 | 161.174.684,22 | 63.494.990,68 | 224.669.674,90 |
| 1999 | 2.652.795.424,26 | 1.213.982.237,11 | 15.694.960,88 | 14.666.593,26 | 30.361.554,14 |
| 2000 | 3.289.620.505,15 | 1.208.929.368,89 | 572.104.288,00 | 43.632.413,40 | 615.736.701,40 |
| 2001 | 3.812.466.515,51 | 522.846.010,36 | 0,00 | 108.672.908,36 | 108.672.908,36 |
| 2002 | 5.894.938.093,60 | 2.280.419.858,74 | 197.948.280,65 | 156.236.598,04 | 354.184.878,69 |
| 2003 | 6.411.512.559,19 | 521.535.394,00 | 4.960.928,41 | 237.580.564,70 | 242.541.493,11 |
| 2004 | 7.306.357.877,18 | 902.136.975,24 | 7.291.657,25 | 304.550.717,53 | 311.842.374,78 |
| 2005 | 7.330.739.187,59 | 78.537.758,68 | 54.156.448,27 | 349.623.874,51 | 403.780.322,78 |
| 2006 | 7.528.359.442,67 | 318.889.742,18 | 121.269.487,10 | 391.986.899,73 | 513.256.386,83 |
| 2007 | 7.880.986.676,48 | 497.686.896,99 | 145.059.663,18 | 460.161.601,55 | 605.221.264,73 |
| 2008 | 9.900.827.910,64 | 2.327.367.945,18 | 307.526.711,02 | 523.602.300,12 | 831.129.011,14 |
| 2009 | 9.436.874.027,04 | -236.500.863,94 | 227.453.019,66 | 645.367.442,68 | 872.820.462,34 |
| 2010 | 10.030.333.011,57 | 842.785.775,20 | 249.326.790,67 | 747.810.972,83 | 997.137.763,50 |
| 2011 | **9.986.281.092,04** | 243.450.072,10 | 287.501.991,63 | 922.392.117,08 | 1.209.894.108,71 |
| 2012 | **8.468.133.204,33** | -139.443.715,75 | 1.378.704.171,96 | 1.499.927.450,90 | 2.878.631.622,86 |
| **TOTAL** | | **12.198.306.287,23** | **3.730.173.082,90** | **6.469.707.445,37** | **10.199.880.528,27** |

PCDIV012 Saldos atualizados até o mês de dezembro

FLORIANÓPOLIS, 03 DE JANEIRO DE 2013

WANDERLEI PEREIRA DAS NEVES
DIRETOR DE CAPTAÇÃO DE RECURSOS E DA DIVIDA PÚBLICA
CONTADOR CRC/SC Nº 015.874/O

ANDRÉ LUIZ VON KNOBLAUCH
GERENTE DA DÍVIDA PÚBLICA
CONTADOR CRC/SC 022.937/0-3

ESTADO DE SANTA CATARINA
SECRETARIA DE ESTADO DA FAZENDA
DIRETORIA DE CAPTAÇÃO DE RECURSOS E DA DÍVIDA PÚBLICA
GERÊNCIA DA DÍVIDA PÚBLICA - GEDIP

**EMPRÉSTIMO: BANCO DO BRASIL S/A - DMLP**
**CONTRATO ASSINADO EM 21/01/98**
**CARACTERÍSTICAS**

| | | | |
|---|---|---|---|
| Valor Nominal: | US$ 39.094.265,17 | | |
| Autorização Legal: | Lei Estadual nº 10.542 de 30/09/1997 | | |
| Credor: | Banco do Brasil - DMLP | | |
| Taxa: | Taxas variáveis conforme o tipo de "Bonus" estabelecido no contrato | | |
| Correção Monetária: | Variação Cambial | Outros Encargos: | 0,20% ao ano |
| Prazo: | 330 meses[1] | | |
| Pagamentos: | 33 prestações semestrais e uma única no final do contrato em 11.04.2024 | | |
| Vencimento: | 11/04/2024 | | |
| Garantia: | ICMS/FPE | | |
| Objetivo: | Obrigações externas decorrentes de contratos de empréstimos de médio e longo prazo junto a credores externos, não depositados no | | |
| | Banco Central do Brasil | | |
| Governo: | Paulo Afonso Evangelista Vieira | | |

**EXTRATO DE CONTA**

(Em Reais)

| ANOS | SALDOS | VARIAÇÃO | PAGAMENTOS | | |
|---|---|---|---|---|---|
| | | | AMORTIZAÇÕES | JUROS E ENCARGOS | TOTAL |
| 1998 | 46.436.168,16 | 46.576.466,70 | 140.298,54 | 2.832.783,87 | 2.973.082,41 |
| 1999 | 76.689.764,74 | 30.476.867,38 | 223.270,80 | 4.284.661,93 | 4.507.932,73 |
| 2000 | 75.041.726,26 | -982.510,49 | 665.527,99 | 5.015.456,67 | 5.680.984,66 |
| 2001 | 108.619.236,41 | 36.523.103,12 | 2.945.592,97 | 6.762.866,28 | 9.708.459,25 |
| 2002 | 145.684.317,33 | 40.772.694,16 | 3.707.613,24 | 6.067.641,12 | 9.775.254,36 |
| 2003 | 104.768.501,39 | -36.577.402,51 | 4.338.413,43 | 5.357.842,47 | 9.696.255,90 |
| 2004 | 88.053.017,96 | -9.423.826,18 | 7.291.657,25 | 4.723.881,22 | 12.015.538,47 |
| 2005 | 70.414.893,48 | -10.172.010,78 | 7.466.113,70 | 4.313.807,81 | 11.779.921,51 |
| 2006 | 58.743.632,13 | -6.059.009,45 | 5.612.251,90 | 4.108.130,92 | 9.720.382,82 |
| 2007 | 44.905.642,83 | -9.743.701,44 | 4.094.287,86 | 3.520.916,30 | 7.615.204,16 |
| 2008 | 54.283.031,02 | 13.626.738,59 | 4.249.350,40 | 2.999.219,70 | 7.248.570,10 |
| 2009 | 37.150.799,15 | -13.355.445,34 | 3.776.786,53 | 2.598.437,23 | 6.375.223,76 |
| 2010 | 32.787.135,35 | -1.509.336,59 | 2.854.327,21 | 1.685.502,85 | 4.539.830,06 |
| 2011 | **33.800.532,95** | 3.799.642,22 | 2.786.244,62 | 1.501.794,44 | 4.288.039,06 |
| 2012 | **34.328.445,68** | 2.841.321,60 | 2.313.408,87 | 1.600.772,00 | 3.914.180,87 |
| **TOTAL** | | **86.793.590,99** | **52.465.145,31** | **57.373.714,81** | **109.838.860,12** |

PCDIV013 Saldos atualizados até o mês de dezembro

1- Revisado em 03/10/2012 em virtude de divergências das condições reais do contrato

FLORIANÓPOLIS, 03 DE JANEIRO DE 2013

WANDERLEI PEREIRA DAS NEVES
DIRETOR DE CAPTAÇÃO DE RECURSOS E DA DIVIDA PÚBLICA
CONTADOR CRC/SC Nº 015.874/O

ANDRÉ LUIZ VON KNOBLAUCH
GERENTE DA DÍVIDA PÚBLICA
CONTADOR CRC/SC 022.937/0-3

ESTADO DE SANTA CATARINA
SECRETARIA DE ESTADO DA FAZENDA
DIRETORIA DE CAPTAÇÃO DE RECURSOS E DA DÍVIDA PÚBLICA
GERÊNCIA DA DÍVIDA PÚBLICA - GEDIP

**EMPRÉSTIMO: BANCO NACIONAL DE DESENVOLVIMENTO ECONÔMICO E SOCIAL - BNDES/CELESC**
**CONTRATO ASSINADO EM 27/09/2002**
**CARACTERÍSTICAS**

| | |
|---|---|
| Valor Nominal: | R$ 696.524.977,55 (SD 15.06.02) |
| Autorização Legal: | Lei Estadual nº 9.339 de 14/12/1993 e Lei Federal nº 8.727 de 05/11/1993 e Leis Estaduais nº 10.542/97 e nº 10.912/98. |
| Credor: | BNDES |
| Taxa: | 6,828% ao ano sobre o saldo devedor atualizado |
| Correção Monetária: | INPC |
| Prazo: | 243 meses, sendo os primeiros 2 meses de carência |
| Pagamentos: | 241 prestações mensais e sucessivas de principal calculada pela Tabela Price, vencendo-se a primeira em 15/01/2003 e a última em 15/01/2023. |
| Vencimento: | 15/01/2023 |
| Garantia: | FPE/IPI/ICMS |
| Objetivo: | Cessão de Crédito referente ao Contrato Estado/CELESC SPF 040/94, resultante da utilização pelo Estado dos créditos da CELESC |
| | junto a União Federal na renegociação de dívida das Lei nº 8.727/93 |
| Governo: | Esperidião Amin |

**EXTRATO DE CONTA**

(Em Reais)

| ANOS | SALDOS | VARIAÇÃO | PAGAMENTOS | | |
|---|---|---|---|---|---|
| | | | AMORTIZAÇÕES | JUROS E ENCARGOS | TOTAL |
| 2002 | 785.135.597,08 | 785.135.597,08 | 0,00 | 0,00 | 0,00 |
| 2003 | 853.237.803,11 | 95.761.771,02 | 27.659.564,99 | 60.134.788,28 | 87.794.353,27 |
| 2004 | 868.042.562,57 | 43.957.197,28 | 29.152.437,82 | 57.271.022,76 | 86.423.460,58 |
| 2005 | 882.418.370,62 | 47.350.019,45 | 32.974.211,40 | 58.534.837,59 | 91.509.048,99 |
| 2006 | 864.799.002,38 | 18.804.301,26 | 36.423.669,50 | 58.213.441,67 | 94.637.111,17 |
| 2007 | 868.815.693,35 | 44.446.459,48 | 40.429.768,51 | 57.869.130,08 | 98.298.898,59 |
| 2008 | 884.189.738,68 | 61.361.306,63 | 45.987.261,30 | 58.679.649,62 | 104.666.910,92 |
| 2009 | 871.045.179,41 | 38.549.640,87 | 51.694.200,14 | 58.457.493,53 | 110.151.693,67 |
| 2010 | 937.901.056,62 | 100.211.354,54 | 33.355.477,33 | 9.628.088,53 | 42.983.565,86 |
| 2011 | **986.292.045,04** | 103.835.501,70 | 55.444.513,28 | 21.834.608,60 | 77.279.121,88 |
| 2012 | **978.923.095,83** | 56.733.936,40 | 64.102.885,61 | 65.162.367,55 | 129.265.253,16 |
| **TOTAL** | | **1.396.147.085,71** | **417.223.989,88** | **505.785.428,21** | **923.009.418,09** |

PCDIV016 Saldos atualizados até o mês de dezembro

FLORIANÓPOLIS, 03 DE JANEIRO DE 2013

WANDERLEI PEREIRA DAS NEVES
DIRETOR DE CAPTAÇÃO DE RECURSOS E DA DIVIDA PÚBLICA
CONTADOR CRC/SC Nº 015.874/O

ANDRÉ LUIZ VON KNOBLAUCH
GERENTE DA DÍVIDA PÚBLICA
CONTADOR CRC/SC 022.937/0-3

ESTADO DE SANTA CATARINA
SECRETARIA DE ESTADO DA FAZENDA
DIRETORIA DE CAPTAÇÃO DE RECURSOS E DA DÍVIDA PÚBLICA
GERÊNCIA DA DÍVIDA PÚBLICA - GEDIP

**EMPRÉSTIMO: REGULARIZAÇÃO DO CONTRATO DE MÚTO ESTADO/CODESC - SEF 001/2005**
**CONTRATO ASSINADO EM 17/10/2011 (data autorização STN - Ofício 3991/2011 COPEM MF-DF)**
**CARACTERÍSTICAS**

| | |
|---|---|
| Valor Nominal: | R$ 4.841.930,18 Saldo em 31/12/2010 |
| Autorização Legal: | Lei Estadual nº 15.559 de 01/09/2011 |
| Credor: | CODESC |
| Taxa: | SELIC |
| Correção Monetária: | SELIC |
| Prazo: | 4 meses |
| Pagamentos: | 4 prestações mensais e sucessivas, vencendo-se a primeira em 31/11/2011 e a última em 28/02/2012 |
| Vencimento: | 29/02/2012 |
| Garantia: | |
| Objetivo: | Regularização das operações de crédito - contratos de mútuos 018/97, 020/98, e 028/98 firmados com a CODESC e repactuados |
| | por meio do contrato de mútuo Estado /CODESC - SEF 001/2005 |
| Governo: | João Raimundo Colombo |

**EXTRATO DE CONTA**

(Em Reais)

| ANOS | SALDOS | VARIAÇÃO | PAGAMENTOS | | |
|---|---|---|---|---|---|
| | | | AMORTIZAÇÕES | JUROS E ENCARGOS | TOTAL |
| 2011 | **1.869.765,27** | 4.828.675,76 | 2.958.910,49 | 141.089,51 | 3.100.000,00 |
| 2012 | **0,00** | -111.145,43 | 1.758.619,84 | 123.231,48 | 1.881.851,32 |
| **TOTAL** | | **4.717.530,33** | **4.717.530,33** | **264.320,99** | **4.981.851,32** |

PCDIV018 Saldos atualizados até o mês de dezembro

FLORIANÓPOLIS, 03 DE JANEIRO DE 2013

WANDERLEI PEREIRA DAS NEVES
DIRETOR DE CAPTAÇÃO DE RECURSOS E DA DIVIDA PÚBLICA
CONTADOR CRC/SC Nº 015.874/O

ANDRÉ LUIZ VON KNOBLAUCH
GERENTE DA DÍVIDA PÚBLICA
CONTADOR CRC/SC 022.937/0-3

ESTADO DE SANTA CATARINA
SECRETARIA DE ESTADO DA FAZENDA
DIRETORIA DE CAPTAÇÃO DE RECURSOS E DA DÍVIDA PÚBLICA
GERÊNCIA DA DÍVIDA PÚBLICA - GEDIP

**EMPRÉSTIMO: BANCO NACIONAL DE DESENVOLVIMENTO ECONÔMICO E SOCIAL - BNDES - PMAE**
**CONTRATO ASSINADO EM 11/09/2009**
**CARACTERÍSTICAS**

| | | | | | |
|---|---|---|---|---|---|
| Valor Nominal: | R$ 15.000.000,00 | Parcelas Recebidas: | R$ | 6.920.734,38 | 2009 |
| Autorização Legal: | Lei Estadual nº 14.500 de 13/08/2008 | Parcelas a Receber: | R$ | 8.079.265,62 | 2012 |
| Credor: | BNDES | | | | |
| Taxa: | 2,00% ao ano sobre o saldo devedor atualizado | | | | |
| Correção Monetária: | TJLP | | | | |
| Prazo: | 96 meses, sendo os primeiros 36 meses de carência | | | | |
| Pagamentos: | 60 prestações mensais calculadas pelo Sistema de Amortizações constantes, vencendo-se a primeira em 15/10/2012 e a última em 15/09/2017 | | | | |
| Vencimento: | 15/09/2017 | | | | |
| Garantia: | FPE/IPI EXPORTAÇÃO | | | | |
| Objetivo: | Programa de Modernização da administração das Receitas e da Administração Estaduais PMAE | | | | |
| Governo: | Luiz Henrique da Silveira | | | | |

**EXTRATO DE CONTA**

(Em Reais)

| ANOS | SALDOS | VARIAÇÃO | PAGAMENTOS | | |
|---|---|---|---|---|---|
| | | | AMORTIZAÇÕES | JUROS E ENCARGOS | TOTAL |
| 2009 | 6.920.734,38 | 6.920.734,38 | 0,00 | 38.576,17 | 38.576,17 |
| 2010 | 6.920.734,38 | 0,00 | 0,00 | 545.340,04 | 545.340,04 |
| 2011 | **6.944.444,82** | 23.710,44 | 0,00 | 545.340,04 | 545.340,04 |
| 2012 | **6.593.212,00** | -5.196,11 | 346.036,71 | 531.528,94 | 877.565,65 |
| **TOTAL** | | **6.939.248,71** | **346.036,71** | **1.660.785,19** | **2.006.821,90** |

PCDIV020 Saldos atualizados até o mês de dezembro

FLORIANÓPOLIS, 03 DE JANEIRO DE 2013

WANDERLEI PEREIRA DAS NEVES
DIRETOR DE CAPTAÇÃO DE RECURSOS E DA DIVIDA PÚBLICA
CONTADOR CRC/SC Nº 015.874/O

ANDRÉ LUIZ VON KNOBLAUCH
GERENTE DA DÍVIDA PÚBLICA
CONTADOR CRC/SC 022.937/0-3

ESTADO DE SANTA CATARINA
SECRETARIA DE ESTADO DA FAZENDA
DIRETORIA DE CAPTAÇÃO DE RECURSOS E DA DÍVIDA PÚBLICA
GERÊNCIA DA DÍVIDA PÚBLICA - GEDIP

**EMPRÉSTIMO: BANCO DO BRASIL S/A - PEF I**
**CONTRATO ASSINADO EM 22/10/2009**
**CARACTERÍSTICAS**

| | |
|---|---|
| Valor Nominal: | R$ 51.192.000,00 |
| Autorização Legal: | Lei Estadual nº 14.500 de 13/08/2008 |
| Credor: | Banco do Brasil S/A |
| Taxa: | 3,00% ao ano sobre o saldo devedor atualizado |
| Correção Monetária: | TJLP |
| Prazo: | 108 meses, sendo os primeiros 12 meses de carência |
| Pagamentos: | 96 prestações mensais e sucessivas de principal calculada pela Tabela Sac, vencendo-se a primeira em 15/12/2010 e a última em 15/11/2018. |
| Vencimento: | 15/11/2018 |
| Garantia: | FPE/IPI EXPORTAÇÃO |
| Objetivo: | Programa Emergencial de financiamento aos Estados e ao Distrito Federal - PEF I/BNDES |
| Governo: | Luiz Henrique da Silveira |

**EXTRATO DE CONTA**

(Em Reais)

| ANOS | SALDOS | VARIAÇÃO | PAGAMENTOS | | |
|---|---|---|---|---|---|
| | | | AMORTIZAÇÕES | JUROS E ENCARGOS | TOTAL |
| 2009 | 51.192.000,00 | 51.192.000,00 | 0,00 | 0,00 | 0,00 |
| 2010 | 50.658.750,00 | 0,00 | 533.250,00 | 5.092.169,61 | 5.625.419,61 |
| 2011 | 44.259.750,00 | 0,00 | 6.399.000,00 | 4.185.727,56 | 10.584.727,56 |
| 2012 | **37.860.750,00** | 0,00 | 6.399.000,00 | 0,00 | 6.399.000,00 |
| **TOTAL** | | **51.192.000,00** | **13.331.250,00** | **9.277.897,17** | **22.609.147,17** |

PCDIV021 Saldos atualizados até o mês de dezembro

FLORIANÓPOLIS, 03 DE JANEIRO DE 2013

WANDERLEI PEREIRA DAS NEVES
DIRETOR DE CAPTAÇÃO DE RECURSOS E DA DIVIDA PÚBLICA
CONTADOR CRC/SC Nº 015.874/O

ANDRÉ LUIZ VON KNOBLAUCH
GERENTE DA DÍVIDA PÚBLICA
CONTADOR CRC/SC 022.937/0-3

ESTADO DE SANTA CATARINA
SECRETARIA DE ESTADO DA FAZENDA
DIRETORIA DE CAPTAÇÃO DE RECURSOS E DA DÍVIDA PÚBLICA
GERÊNCIA DA DÍVIDA PÚBLICA - GEDIP

**EMPRÉSTIMO: BANCO NACIONAL DE DESENVOLVIMENTO ECONÔMICO E SOCIAL - BNDES - PEF II**
**CONTRATO ASSINADO EM 22/10/2009**
**CARACTERÍSTICAS**

| | | | | | |
|---|---|---|---|---|---|
| Valor Nominal: | R$ 76.788.000,00 | Parcelas Recebidas: | R$ | 38.355.900,00 | 2010 |
| Autorização Legal: | Lei Estadual nº 14.500 de 13/08/2008 | | R$ | 21.832.000,00 | 2011 |
| Credor: | BNDES | | R$ | 10.000.000,00 | 2012 |
| Taxa: | 3,00% ao ano sobre o saldo devedor atualizado | | R$ | 5.000.000,00 | 2012 |
| Correção Monetária: | TJLP | Parcelas a Receber: | R$ | 1.600.100,00 | 2012 |
| Prazo: | 128 meses, sendo os primeiros 32 meses de carência | | | | |
| Pagamentos: | 96 prestações mensais e sucessivas de principal calculada pela Tabela Sac, vencendo-se a primeira em 15/08/2012 e a última em 15/07/2020 | | | | |
| Vencimento: | 15/07/2020 | | | | |
| Garantia: | FPE/IPI EXPORTAÇÃO | | | | |
| Objetivo: | Programa Emergencial de financiamento aos Estados e ao Distrito Federal - PEF II | | | | |
| Governo: | Luiz Henrique da Silveira | | | | |

**EXTRATO DE CONTA**

(Em Reais)

| ANOS | SALDOS | VARIAÇÃO | PAGAMENTOS | | |
|---|---|---|---|---|---|
| | | | AMORTIZAÇÕES | JUROS E ENCARGOS | TOTAL |
| 2010 | 38.355.899,99 | 38.355.899,99 | 0,00 | 124.426,54 | 124.426,54 |
| 2011 | **61.054.184,44** | 22.698.284,45 | 0,00 | 2.910.477,28 | 2.910.477,28 |
| 2012 | **71.655.840,95** | 14.311.624,13 | 3.709.967,62 | 5.313.768,96 | 9.023.736,58 |
| **TOTAL** | | **75.365.808,57** | **3.709.967,62** | **8.348.672,78** | **12.058.640,40** |

PCDIV022 Saldos atualizados até o mês de dezembro

FLORIANÓPOLIS, 03 DE JANEIRO DE 2013

WANDERLEI PEREIRA DAS NEVES
DIRETOR DE CAPTAÇÃO DE RECURSOS E DA DIVIDA PÚBLICA
CONTADOR CRC/SC Nº 015.874/O

ANDRÉ LUIZ VON KNOBLAUCH
GERENTE DA DÍVIDA PÚBLICA
CONTADOR CRC/SC 022.937/0-3

ESTADO DE SANTA CATARINA
SECRETARIA DE ESTADO DA FAZENDA
DIRETORIA DE CAPTAÇÃO DE RECURSOS E DA DÍVIDA PÚBLICA
GERÊNCIA DA DÍVIDA PÚBLICA - GEDIP

**EMPRÉSTIMO: BANCO NACIONAL DE DESENVOLVIMENTO ECONÔMICO E SOCIAL - BNDES - CASAN - PAC**
**CONTRATO ASSINADO EM 13/08/2010**
**CARACTERÍSTICAS**

| | | | | | |
|---|---|---|---|---|---|
| Valor Nominal: | R$ 150.475.807,20 | Parcelas Recebidas: | R$ | 69.590.779,20 | 2010 |
| Autorização Legal: | Lei Estadual nº 14.500 de 13/08/2008 | | R$ | 18.464.925,36 | 2011 |
| Credor: | BNDES | | R$ | 3.597.938,35 | 2012 |
| Taxa: | 3,54% ao ano sobre o saldo devedor atualizado | Parcelas a Receber: | R$ | 58.822.164,29 | 2012 |
| Correção Monetária: | TJLP | | | | |
| Prazo: | 157 meses, sendo os primeiros 19 meses de carência | | | | |
| Pagamentos: | 138 prestações mensais calculadas pela Tabela Sac, vencendo a 1ª em 15/02/2012 e a última em 15/07/2023 | | | | |
| Vencimento: | 15/07/2023 | | | | |
| Garantia: | FPE/IPI EXPORTAÇÃO | | | | |
| Objetivo: | Ampliação e a otimização dos sistemas de abastecimento de água e esgotamento sanitário nos municípios de Florianópolis, Criciúma, São José e Laguna. | | | | |
| Governo: | Luiz Henrique da Silveira | | | | |

**EXTRATO DE CONTA**

(Em Reais)

| ANOS | SALDOS | VARIAÇÃO | PAGAMENTOS | | |
|---|---|---|---|---|---|
| | | | AMORTIZAÇÕES | JUROS E ENCARGOS | TOTAL |
| 2010 | 69.590.779,44 | 69.590.779,44 | 0,00 | 1.639.489,19 | 1.639.489,19 |
| 2011 | **89.743.292,42** | 20.152.512,98 | 0,00 | 7.097.247,00 | 7.097.247,00 |
| 2012 | **82.056.286,33** | -668.072,97 | 7.018.933,12 | 9.115.220,91 | 16.134.154,03 |
| **TOTAL** | | **89.075.219,45** | **7.018.933,12** | **17.851.957,10** | **24.870.890,22** |

PCDIV024 Saldos atualizados até o mês de dezembro

FLORIANÓPOLIS, 03 DE JANEIRO DE 2013

WANDERLEI PEREIRA DAS NEVES
DIRETOR DE CAPTAÇÃO DE RECURSOS E DA DIVIDA PÚBLICA
CONTADOR CRC/SC Nº 015.874/O

ANDRÉ LUIZ VON KNOBLAUCH
GERENTE DA DÍVIDA PÚBLICA
CONTADOR CRC/SC 022.937/0-3

ESTADO DE SANTA CATARINA
SECRETARIA DE ESTADO DA FAZENDA
DIRETORIA DE CAPTAÇÃO DE RECURSOS E DA DÍVIDA PÚBLICA
GERÊNCIA DA DÍVIDA PÚBLICA - GEDIP

**EMPRÉSTIMO: REGULARIZAÇÃO DO PROTOCOLO DE INTENÇÕES ECP 03/88 - CELESC**
**CONTRATO ASSINADO EM 17/10/2011 (data autorização STN - Ofício 3980/2011 COPEM MF-DF)**
**CARACTERÍSTICAS**

| | |
|---|---|
| Valor Nominal: | R$ 9.033.746,64 |
| Autorização Legal: | Lei Estadual nº 15.559 de 01/09/2011 |
| Credor: | CELESC |
| Taxa: | 10%a.a. |
| Correção Monetária: | |
| Prazo: | 6 meses |
| Pagamentos: | 1 única prestação a ser paga em 04/2012 |
| Vencimento: | 30/04/2012 |
| Garantia: | |
| Objetivo: | Regularização do Protocolo de Intenções ECP 03/88 com a CELESC |
| Governo: | João Raimundo Colombo |

**EXTRATO DE CONTA**

(Em Reais)

| ANOS | SALDOS | VARIAÇÃO | PAGAMENTOS | | |
|---|---|---|---|---|---|
| | | | AMORTIZAÇÕES | JUROS E ENCARGOS | TOTAL |
| 2011 | **9.033.746,64** | 36.701.743,25 | 27.667.996,61 | 1.226.836,39 | 28.894.833,00 |
| 2012 | **0,00** | 0,00 | 9.033.746,64 | 0,00 | 9.033.746,64 |
| **TOTAL** | | **36.701.743,25** | **36.701.743,25** | **1.226.836,39** | **37.928.579,64** |

PCDIV025 Saldos atualizados até o mês de dezembro

FLORIANÓPOLIS, 03 DE JANEIRO DE 2013

WANDERLEI PEREIRA DAS NEVES
DIRETOR DE CAPTAÇÃO DE RECURSOS E DA DIVIDA PÚBLICA
CONTADOR CRC/SC Nº 015.874/O

ANDRÉ LUIZ VON KNOBLAUCH
GERENTE DA DÍVIDA PÚBLICA
CONTADOR CRC/SC 022.937/0-3

ESTADO DE SANTA CATARINA
SECRETARIA DE ESTADO DA FAZENDA
DIRETORIA DE CAPTAÇÃO DE RECURSOS E DA DÍVIDA PÚBLICA
GERÊNCIA DA DÍVIDA PÚBLICA - GEDIP

**EMPRÉSTIMO: BANCO NACIONAL DE DESENVOLVIMENTO ECONÔMICO E SOCIAL - BNDES - SISTEMA TRANSPORTE JOINVILLE**
**CONTRATO ASSINADO EM 15/12/2011**
**CARACTERÍSTICAS**

| | | | | | |
|---|---|---|---|---|---|
| Valor Nominal: | 40.000.000,00 | Parcelas Recebidas: | R$ | 4.227.156,00 | 2012 |
| Autorização Legal: | Lei Estadual nº 14.031de 22/06/2007 | Parcelas a Receber: | R$ | 35.772.844,00 | 2012 |
| Credor: | BNDES | | | | |
| Taxa: | 1,9% ao ano sobre o saldo devedor atualizado | | | | |
| Correção Monetária: | TJLP | | | | |
| Prazo: | 121 meses, sendo os primeiros 31 meses de carência | | | | |
| Pagamentos: | 90 prestações mensais e sucessivas de principal calculada pela Tabela Sac, vencendo-se a primeira em 15/08/2014 e a última em 17/01/2022 | | | | |
| Vencimento: | 17/01/2022 | | | | |
| Garantia: | FPE/IPI EXPORTAÇÃO | | | | |
| Objetivo: | Ampliação e modernização do Sistema Integrado de Transporte de Joinville | | | | |
| Governo: | João Raimundo Colombo | | | | |

**EXTRATO DE CONTA**

(Em Reais)

| ANOS | SALDOS | VARIAÇÃO | PAGAMENTOS | | |
|---|---|---|---|---|---|
| | | | AMORTIZAÇÕES | JUROS E ENCARGOS | TOTAL |
| 2012 | **4.292.199,24** | 4.292.199,24 | 0,00 | 98.817,19 | 98.817,19 |
| **TOTAL** | | **4.292.199,24** | **0,00** | **98.817,19** | **98.817,19** |

PCDIV027 Saldos atualizados até o mês de dezembro

FLORIANÓPOLIS, 03 DE JANEIRO DE 2013

WANDERLEI PEREIRA DAS NEVES
DIRETOR DE CAPTAÇÃO DE RECURSOS E DA DIVIDA PÚBLICA
CONTADOR CRC/SC Nº 015.874/O

ANDRÉ LUIZ VON KNOBLAUCH
GERENTE DA DÍVIDA PÚBLICA
CONTADOR CRC/SC 022.937/0-3

ESTADO DE SANTA CATARINA
SECRETARIA DE ESTADO DA FAZENDA
DIRETORIA DE CAPTAÇÃO DE RECURSOS E DA DÍVIDA PÚBLICA
GERÊNCIA DA DÍVIDA PÚBLICA - GEDIP

**EMPRÉSTIMO: BANCO NACIONAL DE DESENVOLVIMENTO ECONÔMICO E SOCIAL - BNDES - CAMINHOS DO DESENVOLVIMENTO**
**CONTRATO ASSINADO EM 21/11/2012**
**CARACTERÍSTICAS**

| | | | | | |
|---|---|---|---|---|---|
| Valor Nominal: | R$ 611.000.000,00 divididos em 2 subcréditos: Subcrédito A - R$ 512.581.785,76, Subcrédito B - R$ 98.418.214,24 | | | | |
| Autorização Legal: | Lei Estadual nº 15.830 de 30/05/2012, alterada pela Lei Estadual 15.882 de 10/08/2012 | | | | |
| Credor: | BNDES | Parcelas Recebidas: | R$ | 105.840.957,87 | 2012 |
| Taxa: | 1,1% ao ano sobre o saldo devedor atualizado | Parcelas a Receber: | R$ | 505.159.042,13 | 2013 |
| Correção Monetária: | TJLP | | | | |
| Prazo: | 216 meses para o subcrédito A e 96 meses para o subcrédito B, sendo os primeiros 24 meses de carência | | | | |
| Pagamentos: | Prestações mensais e sucessivas de principal calculada pela Tabela Sac, vencendo-se a primeira em 15/01/2015 e a última em 15/12/2032 | | | | |
| Vencimento: | 15/12/2032 | | | | |
| Garantia: | FPE/IPI EXPORTAÇÃO | | | | |
| Objetivo: | Execução do Programa Caminhos do Desevolvimento do Estado, composto por projetos constantes do PPA e Leis Orçamentárias | | | | |
| Governo: | João Raimundo Colombo | | | | |

**EXTRATO DE CONTA**

(Em Reais)

| ANOS | SALDOS | VARIAÇÃO | PAGAMENTOS | | |
|---|---|---|---|---|---|
| | | | AMORTIZAÇÕES | JUROS E ENCARGOS | TOTAL |
| 2012 | **106.047.876,95** | 106.047.876,95 | 0,00 | 0,00 | 0,00 |
| **TOTAL** | | **106.047.876,95** | **0,00** | **0,00** | **0,00** |

PCDIV028 Saldos atualizados até o mês de dezembro

FLORIANÓPOLIS, 03 DE JANEIRO DE 2013

WANDERLEI PEREIRA DAS NEVES
DIRETOR DE CAPTAÇÃO DE RECURSOS E DA DIVIDA PÚBLICA
CONTADOR CRC/SC Nº 015.874/O

ANDRÉ LUIZ VON KNOBLAUCH
GERENTE DA DÍVIDA PÚBLICA
CONTADOR CRC/SC 022.937/0-3

ESTADO DE SANTA CATARINA
SECRETARIA DE ESTADO DA FAZENDA
DIRETORIA DE CAPTAÇÃO DE RECURSOS E DA DÍVIDA PÚBLICA
GERÊNCIA DA DÍVIDA PÚBLICA - GEDIP

**EMPRÉSTIMO: BANCO NACIONAL DE DESENVOLVIMENTO ECONÔMICO E SOCIAL - BNDES - PMAE GESTÃO**
**CONTRATO ASSINADO EM 14/05/2012**
**CARACTERÍSTICAS**

| | | | | | |
|---|---|---|---|---|---|
| Valor Nominal: | 10.000.000,00 | Parcelas Recebidas: | | | |
| Autorização Legal: | Lei Estadual nº 15.289 de 23/08/2010, alteração em 12/12/2011 | Parcelas a Receber: | R$ | 10.000.000,00 | 2012 |
| Credor: | BNDES | | | | |
| Taxa: | 1,9% ao ano sobre o saldo devedor atualizado | | | | |
| Correção Monetária: | TJLP | | | | |
| Prazo: | 96 meses, sendo os primeiros 36 meses de carência | | | | |
| Pagamentos: | 60 prestações mensais e sucessivas de principal calculada pela Tabela Sac, vencendo-se a primeira em 15/06/2015 e a última em 15/05/2020 | | | | |
| Vencimento: | 15/05/2020 | | | | |
| Garantia: | FPE/IPI EXPORTAÇÃO | | | | |
| Objetivo: | Melhoria da qualidade da gestão pública, por meio de investimentos em infraestrutura, capacitação e tecnologia da informação | | | | |
| Governo: | João Raimundo Colombo | | | | |

**EXTRATO DE CONTA**

(Em Reais)

| ANOS | SALDOS | VARIAÇÃO | PAGAMENTOS | | |
|---|---|---|---|---|---|
| | | | AMORTIZAÇÕES | JUROS E ENCARGOS | TOTAL |
| 2012 | **0,00** | 0,00 | 0,00 | 0,00 | 0,00 |
| **TOTAL** | | **0,00** | **0,00** | **0,00** | **0,00** |

PCDIV029 Saldos atualizados até o mês de dezembro

FLORIANÓPOLIS, 03 DE JANEIRO DE 2013

WANDERLEI PEREIRA DAS NEVES
DIRETOR DE CAPTAÇÃO DE RECURSOS E DA DIVIDA PÚBLICA
CONTADOR CRC/SC Nº 015.874/O

ANDRÉ LUIZ VON KNOBLAUCH
GERENTE DA DÍVIDA PÚBLICA
CONTADOR CRC/SC 022.937/0-3

ESTADO DE SANTA CATARINA
SECRETARIA DE ESTADO DA FAZENDA
DIRETORIA DE CAPTAÇÃO DE RECURSOS E DA DÍVIDA PÚBLICA
GERÊNCIA DA DÍVIDA PÚBLICA

## DEMONSTRATIVO DAS APÓLICES INALIENÁVEIS
## EXERCÍCIO DE 2012

EM REAIS

| LEIS E AUTORIZAÇÕES<br>POSSUIDORES DE TÍTULOS | VALOR NOMINAL DOS TÍTULOS R$<br>57.560,20 | <br>40.292,20 | TOTAIS<br>R$ | <br>% | JUROS ANUAIS<br>PAGOS |
|---|---|---|---|---|---|
| **LEI Nº 3.484, DE 24/07/1964** | | | | | |
| ARQUIDIOCESE DE FLORIANÓPOLIS | 1 | 0 | 67.411,20 | 5 | 3.370,56 |
| DIOCESE DE TUBARÃO | 1 | 0 | 67.411,20 | 5 | 3.370,56 |
| DIOCESE DE LAGES | 1 | 0 | 67.411,20 | 5 | 3.370,56 |
| DIOCESE DE CHAPECÓ | 1 | 0 | 67.411,20 | 5 | 3.370,56 |
| DIOCESE DE JOINVILLE | 1 | 0 | 67.411,20 | 5 | 3.370,56 |
| DIOCESE DE RIO DO SUL | 1 | 0 | 67.411,20 | 5 | 3.370,56 |
| DIOCESE DE JOAÇABA | 1 | 0 | 67.411,20 | 5 | 3.370,56 |
| **LEI Nº 5.372, DE 21/11/1977 ALTERADA PELA LEI Nº 11.054 DE 22/12/1998** | | | | | |
| SÍNODO CENTRO SUL CATARINENSE, COM SEDE EM FLORIANÓPOLIS | 3,25 | 0 | 219.086,40 | 5 | 10.954,32 |
| SÍNODO DO VALE DO ITAJAI, COM SEDE EM BLUMENAU | 3,25 | 0 | 219.086,40 | 5 | 10.954,32 |
| SÍNODO NORTE CATARINENSE, COM SEDE EM JOINVILLE | 3,25 | 0 | 219.086,40 | 5 | 10.954,32 |
| SÍNODO URUGUAI, COM SEDE EM CHAPECÓ | 3,25 | 0 | 219.086,40 | 5 | 10.954,32 |
| **TOTAL GERAL** | **20** | **0** | **1.348.224,00** | **0** | **67.411,20** |

PCDIV-Q004

FLORIANÓPOLIS, 03 DE JANEIRO DE 2013

WANDERLEI PEREIRA DAS NEVES
DIRETOR DE CAPTAÇÃO DE RECURSOS E DA DIVIDA PÚBLICA
CONTADOR CRC/SC Nº 015.874/O

ANDRÉ LUIZ VON KNOBLAUCH
GERENTE DA DÍVIDA PÚBLICA
CONTADOR CRC/SC 022.937/0-3

ESTADO DE SANTA CATARINA
SECRETARIA DE ESTADO DA FAZENDA
DIRETORIA DE CAPTAÇÃO DE RECURSOS E DA DÍVIDA PÚBLICA
GERÊNCIA DA DÍVIDA PÚBLICA - GEDIP

# DEMONSTRATIVO ANALÍTICO DOS PAGAMENTOS DÍVIDA INTERNA E ENCARGOS DOS AROS EXERCÍCIO DE 2012

EM REAIS

| INSTITUIÇÕES CREDORAS | VALORES PAGOS | SOMA |
|---|---|---|
| CAIXA ECONOMICA FEDERAL - Contrato assinado em 31/03/98 - Lei Estadual nº 10.637 de 23/12/97 | | |
| Amortizações | 2.502.201,34 | |
| Juros, comissões e outras despesas | 380.004,37 | 2.882.205,71 |
| BANCO DO BRASIL S/A - IPESC - Contrato assinado em 31/10/95 - Lei Federal nº 8.727 de 05/11/93 | | |
| Amortizações | 1.359.125,51 | |
| Juros, comissões e outras despesas | 265.357,23 | 1.624.482,74 |
| BANCO DO BRASIL S/A - COHAB - Contrato assinado em 10/11/98 - Lei Federal nº 8.727 de 05/11/93 | | |
| Amortizações | 17.073.780,80 | |
| Juros, comissões e outras despesas | 1.746.156,65 | 18.819.937,45 |
| BANCO DO BRASIL S/A - GOVERNO - Contrato assinado em 21/02/94 - Lei Federal nº 8.727 de 05/11/93 | | |
| Amortizações | 80.947.825,75 | |
| Juros, comissões e outras despesas | 10.117.010,36 | 91.064.836,11 |
| BANCO DO BRASIL S/A - 012/98/STN/COAFI - Contrato assinado em 31/03/98 - Lei Federal nº 9.496 de 11/09/97 | | |
| Amortizações | 1.378.704.171,96 | |
| Juros, comissões e outras despesas | 1.499.927.450,90 | 2.878.631.622,86 |
| BANCO DO BRASIL S/A - DMLP - Contrato assinado em 21/01/98 - Lei Federal nº 10.542 de 30/09/97 | | |
| Amortizações | 2.313.408,87 | |
| Juros, comissões e outras despesas | 1.600.772,00 | 3.914.180,87 |
| CODESC - REGULARIZAÇÃO MÚTUO - Regularização autorizada pela STN em 17/10/2011 of 3991/2011 COPEM MF-DF - Lei Estadual nº 15.559 de 01/09/2011 | | |
| Amortizações | 1.758.619,84 | |
| Juros, comissões e outras despesas | 123.231,48 | 1.881.851,32 |
| CELESC - REGULARIZAÇÃO ECP 03/88 - Regularização autorizada pela STN em 17/10/2011 of 3980/2011 COPEM MF-DF - Lei Estadual nº 15.559 de 01/09/2011 | | |
| Amortizações | 9.033.746,64 | |
| Juros, comissões e outras despesas | - | 9.033.746,64 |
| BANCO NAC. DE DESENV.ECON. E SOCIAL - BNDES - (CRC- CELESC) - Cont. ass. em 27/09/2002 - Lei Estadual nº 10.542/97 e 10.912/98. | | |
| Amortizações | 64.102.885,61 | |
| Juros, comissões e outras despesas | 65.162.367,55 | 129.265.253,16 |

ESTADO DE SANTA CATARINA
SECRETARIA DE ESTADO DA FAZENDA
DIRETORIA DE CAPTAÇÃO DE RECURSOS E DA DÍVIDA PÚBLICA
GERÊNCIA DA DÍVIDA PÚBLICA - GEDIP

# DEMONSTRATIVO ANALÍTICO DOS PAGAMENTOS DÍVIDA INTERNA E ENCARGOS DOS AROS EXERCÍCIO DE 2012

EM REAIS

| INSTITUIÇÕES CREDORAS | VALORES PAGOS | SOMA |
|---|---|---|
| PARCELAMENTO DO PASEP | | |
| Amortizações | 10.221.285,28 | |
| Juros, comissões e outras despesas | 9.910.340,93 | 20.131.626,21 |
| BNDES (PMAE) - Contrato assinado em 11/09/09 - Lei Estadual nº 14.500 de 13/08/08 | | |
| Amortizações | 346.036,71 | |
| Juros, comissões e outras despesas | 531.528,94 | 877.565,65 |
| BANCO DO BRASIL S/A - PEF I - Contrato assinado em 22.10.09 - Lei Estadual nº14.500 de 13/08/08 | | |
| Amortizações | 6.399.000,00 | |
| Juros, comissões e outras despesas | 3.567.420,36 | 9.966.420,36 |
| BANCO NAC. DE DESENV.ECON. E SOCIAL - BNDES - PEF II - Contrato assinado em 22.10.10 - Lei Estadual nº14.500 de 13/08/08 | | |
| Amortizações | 3.709.967,62 | |
| Juros, comissões e outras despesas | 5.313.768,96 | 9.023.736,58 |
| BANCO NAC. DE DESENV.ECON. E SOCIAL - BNDES - CASAN - PAC - Contrato assinado em 20.09.10 - Lei Estadual nº14.500 de 13/08/08 | | |
| Amortizações | 7.018.933,12 | |
| Juros, comissões e outras despesas | 9.115.220,91 | 16.134.154,03 |
| BANCO NAC. DE DESENV.ECON. E SOCIAL - BNDES - SIST.JOINVILLE - Contrato assinado em 20.09.10 - Lei Estadual nº14.031 de 22/06/2007 | | |
| Amortizações | - | |
| Juros, comissões e outras despesas | 98.817,19 | 98.817,19 |
| **TOTAL** | | |
| AMORTIZAÇÕES | **1.585.490.989,05** | |
| JUROS, COMISSÕES E OUTRAS DESPESAS | **1.607.859.447,83** | |
| GERAL | | **3.193.350.436,88** |

PCDIV-51
Saldos atualizados até o mês de dezembro

FLORIANÓPOLIS, 03 DE JANEIRO DE 2013

WANDERLEI PEREIRA DAS NEVES
DIRETOR DE CAPTAÇÃO DE RECURSOS E DA DIVIDA PÚBLICA
CONTADOR CRC/SC Nº 015.874/O

ANDRÉ LUIZ VON KNOBLAUCH
GERENTE DA DÍVIDA PÚBLICA
CONTADOR CRC/SC 022.937/0-3

ESTADO DE SANTA CATARINA
SECRETARIA DE ESTADO DA FAZENDA
DIRETORIA DE CAPTAÇÃO DE RECURSOS E DA DÍVIDA PÚBLICA
GERÊNCIA DA DÍVIDA PÚBLICA - GEDIP

## RESUMO DOS RECEBIMENTOS E PAGAMENTOS DOS EMPRÉSTIMOS DA DÍVIDA PÚBLICA
## ADMINISTRAÇAO DIRETA
## EXERCICIO DE 2012

EM REAIS

| ESPECIFICAÇÕES | RECEBIMENTOS | PAGAMENTOS | | |
|---|---|---|---|---|
| | | PRINCIPAL | JUROS/ENCARGOS | SOMA |
| **01 DÍVIDA INTERNA** | **298.417.348,83** | **1.585.490.989,05** | **1.607.859.447,83** | **3.182.434.838,92** |
| 01.02 - CAIXA ECONOMICA FEDERAL - CEF | - | 2.502.201,34 | 380.004,37 | 2.882.205,71 |
| 01.03 - BANCO DO BRASIL S/A | - | 1.486.797.312,89 | 1.517.224.167,50 | 3.004.021.480,39 |
| 01.04 - BNDES | 112.220.562,40 | 75.177.823,06 | 80.221.703,55 | 155.399.526,61 |
| 01.05 - PARCELAMENTO DO PASEP | 186.196.786,43 | 10.221.285,28 | 9.910.340,93 | 20.131.626,21 |
| 01.06 - APÓLICES INALIENÁVEIS | - | | | |
| 01.07 - CODES | - | 1.758.619,84 | 123.231,48 | |
| 01.08 - CELESC | - | 9.033.746,64 | - | |
| **02 DÍVIDA EXTERNA** | **1.542.033.220,48** | **54.701.718,91** | **8.328.572,01** | **63.030.290,92** |
| 02.01 - BANCO INTERAMERICANO DE DESENVOLVIMENTO - BID | 26.414.838,91 | 42.565.618,91 | 6.567.536,46 | 49.133.155,37 |
| 02.02 - BANCO INTERNACIONAL PARA RECONSTRUÇÃO E DESENVOLVIMENTO - BIRD | 14.420.871,08 | 12.136.100,00 | 748.183,17 | 12.884.283,17 |
| 02.03 - CORPORAÇÃO ANDINA DE FOMENTO - CAF | 23.070.534,08 | - | 1.012.852,38 | 1.012.852,38 |
| 02.03 - BANK OF AMÉRICA - BOF | 1.478.126.976,41 | - | - | - |
| **TOTAL GERAL** | **1.840.450.569,31** | **1.640.192.707,96** | **1.616.188.019,84** | **3.245.465.129,84** |

PCDIV4

Saldos atualizados até o mês de dezembro

FLORIANÓPOLIS, 03 DE JANEIRO DE 2013

WANDERLEI PEREIRA DAS NEVES
DIRETOR DE CAPTAÇÃO DE RECURSOS E DA DIVIDA PÚBLICA
CONTADOR CRC/SC Nº 015.874/O

ANDRÉ LUIZ VON KNOBLAUCH
GERENTE DA DÍVIDA PÚBLICA
CONTADOR CRC/SC 022.937/0-3

ESTADO DE SANTA CATARINA
SECRETARIA DE ESTADO DA FAZENDA
DIRETORIA DE CAPTAÇÃO DE RECURSOS E DA
GERÊNCIA DA DÍVIDA PÚBLICA - GEDIP

# DEMONSTRAÇÃO DA DÍVIDA FUNDADA EXTERNA
## (Anexo nº 16 da Lei Federal 4.320/64)
## EXERCÍCIO DE 2012

| A U T O R I Z A Ç Õ E S | | | | SALDO ANTERIOR | MOVIMENTO NO EXERCÍCIO EM REAIS | | SALDO PARA O EXERCÍCIO SEGUINTE | | |
|---|---|---|---|---|---|---|---|---|---|
| INSTITUIÇÕES CREDORAS | VALOR DA EMISSÃO | | | EM CIRCULAÇÃO | VARIAÇÕES | | EM MOEDA | | VALOR |
| LEIS, NÚMERO E DATA | EM MOEDA ESTRANGEIRA | | EM REAIS | EM REAIS | PARA + | PARA - | ESTRANGEIRA | | EM REAIS |
| BANCO INTERAMERICANO DE DESENV. - BID 770-0/SF/BR - CR 521/007<br>Contrato assinado em 26/06/86 - Lei n. 6.297 de 06/12/83 | US$ | 18.500.000,00 | 877,06 | 67.067,99 | (67.067,99) | - | US$ | - | - |
| BANCO INTERAMERICANO DE DESENV. - BID 719-0/0C/BR-CR 521/0016<br>Contrato assinado em 18/12/92 - Lei n. 8.538 de 19/01/92 | US$ | 102.500.000,00 | 109.548.102,72 | 18.325.043,19 | 1.965.072,21 | 20.290.115,40 | US$ | - | - |
| BANCO INTERAMERICANO DE DESENV. - BID 1390/0C/BR-ROF: TA154202<br>Contrato assinado em 09.05.2002 - Lei n. 11.830 DE 10 de Julho de 2002 | US$ | 150.000.000,00 | | 188.169.073,08 | 52.648.398,18 | 22.275.503,51 | US$ | 106.944.931,61 | 218.541.967,75 |
| BANCO INTERN.P/RECONST. E DESENV. - BIRD 4660 BR - ROF: 167191<br>Contrato assinado em 10.05.2002 - Lei n. 12.007 DE 09 de Dezembro de 2001 | US$ | 62.800.000,00 | | 65.195.860,88 | 4.689.549,12 | 12.136.100,00 | US$ | 28.260.000,00 | 57.749.310,00 |
| BANCO INTERAMERICANO DE DESENV. - BID 2171/0C/BR<br>Contrato assinado em 09.04.2010 - Lei n.14.532, de 06 de Novembro de 2008 | US$ | 50.000.000,00 | | 69.135.133,04 | 32.482.961,00 | - | US$ | 49.727.474,45 | 101.618.094,04 |
| BANCO INTERAMERICANO DE DESENV. - BID 2172/0C/BR<br>Contrato assinado em 01.09.2010 - Lei n.14.529, de 28 de Outubro de 2008 | US$ | 30.000.000,00 | | 2.813.700,00 | 2.274.936,73 | - | US$ | 2.490.157,44 | 5.088.636,73 |
| CORPORAÇÃO ANDINA DE FOMENTO - CAF<br>Contrato assinado em 01.09.2010 - Lei n.14.529, de 28 de Outubro de 2008 | US$ | 32.558.000,00 | | 21.107.062,46 | 27.347.592,14 | - | US$ | 23.711.600,00 | 48.454.654,60 |
| BANCO INTERN.P/RECONST. E DESENV. - BIRD 7952-BR-RURAL<br>Contrato assinado em 30.09.2010- Lei nº 14.962 de 03 de Dezembro de 2009 | US$ | 90.000.000,00 | | 422.055,00 | 16.903.322,75 | - | US$ | 8.478.286,15 | 17.325.377,75 |
| BANK OF AMERICA - BAML TA 634758<br>Contrato assinado em 27.12.12- Lei nº 15.881 de 10 de Agosto de 2012 | US$ | 726.441.566,00 | | - | 1.484.483.340,12 | - | US$ | 726.441.566,00 | 1.484.483.340,12 |
| **TOTAL GERAL** | US$ | **1.262.799.566,00** | **109.548.979,78** | **365.234.995,64** | **1.622.728.104,26** | **54.701.718,91** | US$ | **946.054.015,65** | **1.933.261.380,99** |

PCDIV2
Saldos atualizados até o mês de dezembro

FLORIANÓPOLIS, 03 DE JANEIRO DE 2013

| COTAÇÃO DA MOEDA: 31.10.2011 | |
|---|---|
| DÓLAR | 2,04 |
| EURO | 2,70 |

WANDERLEI PEREIRA DAS NEVES
DIRETOR DE CAPTAÇÃO DE RECURSOS E DA DIVIDA PÚBLICA
CONTADOR CRC/SC Nº 015.874/O

ANDRÉ LUIZ VON KNOBLAUCH
GERENTE DA DÍVIDA PÚBLICA
CONTADOR CRC/SC 022.937/0-3

ESTADO DE SANTA CATARINA
SECRETARIA DE ESTADO DA FAZENDA
DIRETORIA DE CAPTAÇÃO DE RECURSOS E DA DÍVIDA PÚBLICA
GERÊNCIA DA DÍVIDA PÚBLICA - GEDIP

**EMPRÉSTIMO: BANCO INTER. DESENVOLVIMENTO - BID-719-0/OC/BR - CR - 521/00016**
**CONTRATO ASSINADO EM 18/12/92**
**CARACTERÍSTICAS**

| | | | |
|---|---|---|---|
| Valor Nominal: | US$ 102.500.000,00 | | |
| Autorização Legal: | Lei Estadual nº 8.538 de 19/01/1992 e Resolução do Senado Federal nº 81 de 14/12/1992 | | |
| Taxa: | Taxa determinada pelo custo de empréstimo qualificado para o semestre anterior, acrescida de uma margem aplicada s/ saldo devedor, contada | | |
| | a partir da data de desembolso | | |
| Prazo: | 20 anos, sendo os primeiros 101 meses de carência | | |
| Pagamentos: | 24 prestações semestrais, consecutivas e tanto quanto possível iguais,vencendo-se a primeira em 18/06/2001 e a última em 18/12/2012 | | |
| Vencimento: | 18/12/2012 | | |
| Garantia: | FPE/IPI | | |
| Objetivo: | Financiamento parcial da execução de um programa de corredores rodoviários do Estado de Santa Catarina | | |
| Governo: | Vilson Pedro Kleinubing | Outros Encargos: | 0,75% a.a. s/ saldo não desembolsado. |

**POSIÇÃO DOS PLANOS**

| | | |
|---|---|---|
| Capital em circulação em 31/12/2011: | US$ | 9.769.188,18 |
| Amortização em 2012: | US$ | 9.769.188,18 |
| Inscrição em 2012: | US$ | - |
| Capital em circulação em 31/12/2012: | US$ | - |

**EXTRATO DE CONTA**

(Em Reais)

| ANOS | SALDOS | VARIAÇÃO | PAGAMENTOS | | |
|---|---|---|---|---|---|
| | | | AMORTIZAÇÕES | JUROS E ENCARGOS | TOTAL |
| 1993 | 557.343,09 | 557.343,09 | 0,00 | 5.679,98 | 5.679,98 |
| 1994 | 19.720.000,00 | 19.162.656,91 | 0,00 | 1.330.031,70 | 1.330.031,70 |
| 1995 | 32.533.470,00 | 12.813.470,00 | 0,00 | 1.715.254,71 | 1.715.254,71 |
| 1996 | 45.421.780,00 | 12.888.310,00 | 0,00 | 2.965.409,77 | 2.965.409,77 |
| 1997 | 68.044.580,00 | 22.622.800,00 | 0,00 | 4.245.672,91 | 4.245.672,91 |
| 1998 | 107.769.855,03 | 39.725.275,03 | 0,00 | 2.607.429,74 | 2.607.429,74 |
| 1999 | 166.666.441,50 | 58.896.586,47 | 0,00 | 8.211.879,16 | 8.211.879,16 |
| 2000 | 200.428.500,00 | 33.762.058,50 | 0,00 | 17.078.828,17 | 17.078.828,17 |
| 2001 | 218.020.916,68 | 36.999.714,00 | 19.407.297,32 | 13.739.707,47 | 33.147.004,79 |
| 2002 | 316.892.843,79 | 109.909.695,57 | 11.037.768,46 | 7.059.661,77 | 18.097.430,23 |
| 2003 | 220.679.028,27 | -60.136.199,55 | 36.077.615,97 | 24.118.496,29 | 60.196.112,26 |
| 2004 | 180.009.252,25 | -16.212.543,40 | 24.457.232,62 | 9.864.291,80 | 34.321.524,42 |
| 2005 | 137.763.523,77 | -21.213.034,49 | 21.032.693,99 | 7.066.584,10 | 28.099.278,09 |
| 2006 | 107.321.008,20 | -11.556.545,19 | 18.885.970,38 | 5.522.570,58 | 24.408.540,96 |
| 2007 | 75.798.793,22 | -15.191.525,49 | 16.330.689,49 | 4.031.526,03 | 20.362.215,52 |
| 2008 | 82.211.948,70 | 24.976.188,89 | 18.563.033,41 | 3.691.881,46 | 22.254.914,87 |
| 2009 | 43.454.206,57 | -20.125.036,54 | 18.632.705,59 | 2.883.877,56 | 21.516.583,15 |
| 2010 | 33.627.801,75 | 7.037.877,25 | 16.864.282,07 | 1.647.513,61 | 18.511.795,68 |
| 2011 | 18.325.043,19 | 1.671.205,90 | 16.973.964,46 | 614.372,42 | 17.588.336,88 |
| 2012 | **0,00** | 1.965.072,21 | 20.290.115,40 | 346.549,76 | 20.636.665,16 |
| **TOTAL** | | **238.553.369,16** | **238.553.369,16** | **118.747.218,99** | **357.300.588,15** |

PCDIV056
Saldos atualizados até o mês de dezembro

FLORIANÓPOLIS, 03 DE JANEIRO DE 2013

WANDERLEI PEREIRA DAS NEVES
DIRETOR DE CAPTAÇÃO DE RECURSOS E DA DIVIDA PÚBLICA
CONTADOR CRC/SC Nº 015.874/O

ANDRÉ LUIZ VON KNOBLAUCH
GERENTE DA DÍVIDA PÚBLICA
CONTADOR CRC/SC 022.937/0-3

ESTADO DE SANTA CATARINA
SECRETARIA DE ESTADO DA FAZENDA
DIRETORIA DE CAPTAÇÃO DE RECURSOS E DA DÍVIDA PÚBLICA
GERÊNCIA DA DÍVIDA PÚBLICA - GEDIP

**EMPRÉSTIMO: BANCO INTER. DESENVOLVIMENTO - BID-770-0/SF/BR - CR - 521/007**
**CONTRATO ASSINADO EM 26/06/86**
**CARACTERÍSTICAS**

| | | | |
|---|---|---|---|
| Valor Nominal: | US$ 18.500.000,00 | | |
| Autorização Legal: | Lei Estadual nº 6.297 de 06/12/1983 e Resolução do Senado Federal nº 03 de 02/04/1986 | | |
| Taxa: | 6,35% a.a. calculados sobre o saldo devedor do principal financiado, contados a partir de cada desembolso | | |
| Prazo: | 25 anos, sendo os primeiros 48 meses de carência | | |
| Pagamentos: | 42 prestações semestrais, consecutivas e tanto possível iguais, vencendo-se a primeira em 26/12/1990 e a última em 26/06/2011 | | |
| Vencimento: | 06/07/2011 | | |
| Garantia: | FPE/IPI | | |
| Objetivo: | Financiamento do II programa de rodovias alimentadoras do Estado de Santa Catarina | | |
| Governo: | Esperidião Amin Helou Filho | Outros Encargos: | 0,50% a.a. s/ saldo não desembolsado. |

**POSIÇÃO DOS PLANOS**

| | | | |
|---|---|---|---|
| Capital em circulação em 31/12/2011: | US$ | 35.754,34 | |
| Amortização em 2012: | US$ | - | |
| Inscrição em 2012: | US$ | - | |
| Capital em circulação em 31/12/2012: | US$ | - | A variação negativa de US$ 35.754,34 refere-se a regularização de saldo a maior |

**EXTRATO DE CONTA**

(Em Reais)

| ANOS | SALDOS | VARIAÇÃO | PAGAMENTOS | | |
|---|---|---|---|---|---|
| | | | AMORTIZAÇÕES | JUROS E ENCARGOS | TOTAL |
| 1986 | 0,02 | 0,02 | 0,00 | 0,00 | 0,00 |
| 1987 | 0,15 | 0,13 | 0,00 | 0,00 | 0,00 |
| 1988 | 2,47 | 2,32 | 0,00 | 0,00 | 0,00 |
| 1989 | 50,90 | 48,43 | 0,00 | 0,02 | 0,02 |
| 1990 | 930,56 | 879,66 | 0,00 | 0,00 | 0,00 |
| 1991 | 7.028,19 | 6.097,63 | 0,00 | 31,37 | 31,37 |
| 1992 | 83.334,09 | 76.305,90 | 0,00 | 650,85 | 650,85 |
| 1993 | 2.078.334,25 | 2.012.300,46 | 17.300,30 | 13.423,24 | 30.723,54 |
| 1994 | 14.069.736,83 | 12.528.132,72 | 536.730,14 | 415.207,10 | 951.937,24 |
| 1995 | 15.152.084,18 | 1.942.110,52 | 859.763,17 | 580.491,39 | 1.440.254,56 |
| 1996 | 15.180.710,49 | 994.326,32 | 965.700,01 | 612.301,03 | 1.578.001,04 |
| 1997 | 15.218.294,71 | 1.070.225,00 | 1.032.640,78 | 614.800,47 | 1.647.441,25 |
| 1998 | 15.299.597,35 | 1.193.590,79 | 1.112.288,15 | 615.478,39 | 1.727.766,54 |
| 1999 | 20.903.052,62 | 7.409.542,10 | 1.806.086,83 | 981.108,41 | 2.787.195,24 |
| 2000 | 20.943.363,17 | 1.802.240,79 | 1.761.930,24 | 836.313,17 | 2.598.243,41 |
| 2001 | 22.593.368,46 | 3.712.463,17 | 2.062.457,88 | 889.751,47 | 2.952.209,35 |
| 2002 | 30.962.865,88 | 10.912.955,29 | 2.543.457,87 | 994.090,62 | 3.537.548,49 |
| 2003 | 22.505.347,47 | -5.361.738,18 | 3.095.780,23 | 1.095.387,77 | 4.191.168,00 |
| 2004 | 18.091.831,70 | -1.510.038,17 | 2.903.477,60 | 902.823,14 | 3.806.300,74 |
| 2005 | 13.674.615,92 | -1.976.140,81 | 2.441.074,97 | 663.832,49 | 3.104.907,46 |
| 2006 | 10.408.684,35 | -1.086.485,54 | 2.179.446,03 | 504.857,62 | 2.684.303,65 |
| 2007 | 6.962.079,24 | -1.475.186,71 | 1.971.418,40 | 378.148,11 | 2.349.566,51 |
| 2008 | 6.910.058,19 | 1.594.040,77 | 1.646.061,82 | 249.697,22 | 1.895.759,04 |
| 2009 | 3.453.013,59 | -1.377.644,62 | 2.079.399,98 | 233.012,21 | 2.312.412,19 |
| 2010 | 1.681.926,76 | -46.789,48 | 1.724.297,35 | 122.157,87 | 1.846.455,22 |
| 2011 | 67.067,99 | -51.657,22 | 1.563.201,55 | 48.826,00 | 1.612.027,55 |
| 2012 | **0,00** | -67.067,99 | 0,00 | - | 0,00 |
| **TOTAL** | | **32.302.513,30** | **32.302.513,30** | **10.752.389,96** | **43.054.903,26** |

PCDIV055
Saldos atualizados até o mês de dezembro

FLORIANOPOLIS, 03 DE JANEIRO DE 2013

WANDERLEI PEREIRA DAS NEVES
DIRETOR DE CAPTAÇÃO DE RECURSOS E DA DIVIDA PÚBLICA
CONTADOR CRC/SC Nº 015.874/O

ANDRÉ LUIZ VON KNOBLAUCH
GERENTE DA DÍVIDA PÚBLICA
CONTADOR CRC/SC 022.937/0-3

ESTADO DE SANTA CATARINA
SECRETARIA DE ESTADO DA FAZENDA
DIRETORIA DE CAPTAÇÃO DE RECURSOS E DA DÍVIDA PÚBLICA
GERÊNCIA DA DÍVIDA PÚBLICA - GEDIP

**EMPRÉSTIMO: BANCO INTER. DESENVOLVIMENTO - BID-1390/OC/BR - ROF - TA 154202**
**CONTRATO ASSINADO EM 09/05/2002**
**CARACTERÍSTICAS**

| | | | |
|---|---|---|---|
| Valor Nominal: | US$ 150.000.000,00 | | |
| Autorização Legal: | Lei Estadual nº 11.830 de 10 de julho de 2001 e Resolução do Senado Federal nº 13/2002 | | |
| Taxa: | Taxa determinada pelo custo de empréstimo qualificado para o semestre anterior, acrescida de uma margem aplicada s/ saldo devedor, contada a partir da data de desembolso | | |
| Prazo: | 20 anos, sendo os primeiros 66 meses de carência | | |
| Pagamentos: | 30 prestações semestrais, consecutivas e tanto quanto possível iguais,vencendo-se a primeira em 09/11/2007 e a última em 09/05/2022 | | |
| Vencimento: | 09/05/2022 | | |
| Garantia: | FPE/IPI | | |
| Objetivo: | Programa de pavimentação e reabilitação de rodovias - BID IV | | |
| Governo: | Esperidião Amin | Outros Encargos: | 0,75% a.a. s/ saldo não desembolsado. |

**POSIÇÃO DOS PLANOS**

| | | | |
|---|---|---|---|
| Capital em circulação em 31/12/2011: | US$ | 100.314.038,32 | |
| Amortização em 2012: | US$ | 11.257.361,22 | |
| Inscrição em 2012: | US$ | | |
| Capital em circulação em 31/12/2012: | US$ | 106.944.931,61 | A variação positiva de US$ 17.888.254,51 refere-se a regularização de inscrições não contabilizadas |

**EXTRATO DE CONTA**

(Em Reais)

| ANOS | SALDOS | VARIAÇÃO | PAGAMENTOS | | |
|---|---|---|---|---|---|
| | | | AMORTIZAÇÕES | JUROS E ENCARGOS | TOTAL |
| 2001 | - | - | - | - | - |
| 2002 | 53.319.291,74 | 53.319.291,74 | 0,00 | 0,00 | 0,00 |
| 2003 | 138.646.158,39 | 85.326.866,65 | 0,00 | 5.752.578,51 | 5.752.578,51 |
| 2004 | 201.561.135,95 | 62.914.977,56 | 0,00 | 8.233.803,03 | 8.233.803,03 |
| 2005 | 229.517.522,06 | 27.956.386,11 | 0,00 | 9.248.172,82 | 9.248.172,82 |
| 2006 | 268.965.421,05 | 39.447.898,99 | 0,00 | 9.792.430,61 | 9.792.430,61 |
| 2007 | 255.216.561,21 | -5.420.443,99 | 8.328.415,85 | 10.488.149,86 | 18.816.565,71 |
| 2008 | 313.276.344,23 | 79.057.630,96 | 20.997.847,94 | 12.387.607,17 | 33.385.455,11 |
| 2009 | 213.784.705,85 | -78.046.469,96 | 21.445.168,42 | 11.862.696,43 | 33.307.864,85 |
| 2010 | 185.900.265,91 | -8.261.318,82 | 19.623.121,12 | 8.547.272,80 | 28.170.393,92 |
| 2011 | 188.169.073,08 | 21.265.604,23 | 18.996.797,06 | 4.592.113,47 | 23.588.910,53 |
| 2012 | **218.541.967,75** | 52.648.398,18 | 22.275.503,51 | 5.074.821,98 | 27.350.325,49 |
| **TOTAL** | | **330.208.821,65** | **111.666.853,90** | **85.979.646,68** | **197.646.500,58** |

PCDIV071
Saldos atualizados até o mês de dezembro

FLORIANÓPOLIS, 03 DE JANEIRO DE 2013

WANDERLEI PEREIRA DAS NEVES
DIRETOR DE CAPTAÇÃO DE RECURSOS E DA DIVIDA PÚBLICA
CONTADOR CRC/SC Nº 015.874/O

ANDRÉ LUIZ VON KNOBLAUCH
GERENTE DA DÍVIDA PÚBLICA
CONTADOR CRC/SC 022.937/0-3

ESTADO DE SANTA CATARINA
SECRETARIA DE ESTADO DA FAZENDA
DIRETORIA DE CAPTAÇÃO DE RECURSOS E DA DÍVIDA PÚBLICA
GERÊNCIA DA DÍVIDA PÚBLICA - GEDIP

**EMPRÉSTIMO: BANCO INTER. P/ RECONSTRUÇÃO E DESENVOLVIMENTO - BIRD/ Nº 4660- BR- ROF - TA 167192**
**CONTRATO ASSINADO EM 10/05/2002**
**CARACTERÍSTICAS**

| | |
|---|---|
| Valor Nominal: | US$ 62.800.000,00 |
| Autorização Legal: | Lei Estadual nº 12.007 de 09 de novembro de 2001 e Resolução do Senado Federal nº 14/2002 |
| Taxa: | 0,5% a.a., acima do custo "QUALIFIED BORROWINGS" cotados no semestre precedente, aplicados s/ saldo devedor financiado, contados a partir da data de cada desembolso |
| Prazo: | 15 anos, sendo os primeiros 65 meses de carência |
| Pagamentos: | 20 prestações semestrais, consecutivas e de igual valor, vencendo-se a primeira em 15/10/2007e a última em 15/04/2017 |
| Vencimento: | 15/04/2017 |
| Garantia: | FPE/IPI |
| Objetivo: | Projeto de recuperação ambiental, apoio ao pequeno produtor e combate a pobreza. |
| Governo: | Esperidião Amin — Outros Encargos: 0,75% a.a. s/ saldo não desembolsado. |

**POSIÇÃO DOS PLANOS**

| | | | |
|---|---|---|---|
| Capital em circulação em 31/12/2011: | US$ | 34.756.296,45 | |
| Amortização em 2012: | US$ | 6.280.000,00 | |
| Inscrição em 2012: | US$ | - | |
| Capital em circulação em 31/12/2012: | US$ | 28.260.000,00 | A variação negativa de US$ 216.296,45 refere-se a regularização de saldo a maior |

**EXTRATO DE CONTA**

(Em Reais)

| ANOS | SALDOS | VARIAÇÃO | PAGAMENTOS | | |
|---|---|---|---|---|---|
| | | | AMORTIZAÇÕES | JUROS E ENCARGOS | TOTAL |
| 2002 | 0,00 | 0,00 | 0,00 | 0,00 | 0,00 |
| 2003 | 5.234.745,39 | 5.234.745,39 | 0,00 | 2.898.835,33 | 2.898.835,33 |
| 2004 | 6.697.117,75 | 1.462.372,36 | 0,00 | 533.023,21 | 533.023,21 |
| 2005 | 38.134.021,14 | 31.436.903,39 | 0,00 | 683.349,10 | 683.349,10 |
| 2006 | 74.205.266,12 | 36.071.244,98 | 0,00 | 2.547.623,66 | 2.547.623,66 |
| 2007 | 80.340.209,12 | 11.763.393,00 | 5.628.450,00 | 4.280.799,04 | 9.909.249,04 |
| 2008 | 123.207.722,80 | 54.971.271,68 | 12.103.758,00 | 3.804.783,50 | 15.908.541,50 |
| 2009 | 82.387.135,38 | -28.536.907,42 | 12.283.680,00 | 3.488.765,90 | 15.772.445,90 |
| 2010 | 68.374.677,14 | -3.257.958,24 | 10.754.500,00 | 575.446,18 | 11.329.946,18 |
| 2011 | 65.195.860,88 | 7.296.223,74 | 10.475.040,00 | 477.840,15 | 10.952.880,15 |
| 2012 | **57.749.310,00** | 4.689.549,12 | 12.136.100,00 | 604.509,28 | 12.740.609,28 |
| **TOTAL** | | **121.130.838,00** | **63.381.528,00** | **19.894.975,35** | **83.276.503,35** |

PCDIV072
Saldos atualizados até o mês de dezembro

FLORIANOPOLIS, 03 DE JANEIRO DE 2013

WANDERLEI PEREIRA DAS NEVES
DIRETOR DE CAPTAÇÃO DE RECURSOS E DA DIVIDA PÚBLICA
CONTADOR CRC/SC Nº 015.874/O

ANDRÉ LUIZ VON KNOBLAUCH
GERENTE DA DÍVIDA PÚBLICA
CONTADOR CRC/SC 022.937/0-3

ESTADO DE SANTA CATARINA
SECRETARIA DE ESTADO DA FAZENDA
DIRETORIA DE CAPTAÇÃO DE RECURSOS E DA DÍVIDA PÚBLICA
GERÊNCIA DA DÍVIDA PÚBLICA - GEDIP

**EMPRÉSTIMO: BANCO INTER. DESENVOLVIMENTO - BID-2172/OC/BR**
**CONTRATO ASSINADO EM 01/09/2010**
**CARACTERÍSTICAS**

| | | | | | |
|---|---|---|---|---|---|
| Valor Nominal: | US$ 30.000.000,00 | Parcelas Recebidas: | | | |
| Autorização Legal: | Lei Estadual nº 14.529 de 28 de outubro de 2008 | USD | 1.500.000,00 | 2010 | |
| Taxa: | Taxa determinada pelo custo de empréstimo qualificado para o semestre anterior, acrescida de | USD | 990.157,44 | 2012 | |
| | uma margem aplicada s/ saldo devedor, contada a partir da data de desembolso | | | | |
| Prazo: | 24 anos e seis meses, sendo os primeiros 54 meses de carência | | | | |
| Pagamentos: | 32 prestações semestrais, consecutivas e tanto quanto possível iguais,vencendo-se a primeira em 01/03/2015 e a última em 01/09/2034 | | | | |
| Vencimento: | 01/09/2030 | | | | |
| Garantia: | PFPE/IPI | | | | |
| Objetivo: | Programa de Modernização da Gestão Fiscal, Financeira da Administração Estadual - PROFISCO | | | | |
| Governo: | Leonel Arcângelo Pavan | Outros Encargos: | 0,75% a.a. s/ saldo não desembolsado. | | |

**POSIÇÃO DOS PLANOS**

| | | | | | | |
|---|---|---|---|---|---|---|
| Capital em circulação em 31/12/2011: | US$ | 1.500.000,00 | Parcelas a Receber: | USD | 15.598.842,56 | 2012 |
| Amortização em 2012: | US$ | - | | USD | 11.911.000,00 | 2013 |
| Inscrição em 2012: | US$ | 990.157,44 | | | | |
| Capital em circulação em 31/12/2012: | US$ | 2.490.157,44 | | | | |

**EXTRATO DE CONTA**

(Em Reais)

| ANOS | SALDOS | VARIAÇÃO | PAGAMENTOS | | |
|---|---|---|---|---|---|
| | | | AMORTIZAÇÕES | JUROS E ENCARGOS | TOTAL |
| 2010 | 2.499.300,00 | 2.499.300,00 | 0,00 | 0,00 | 0,00 |
| 2011 | 2.813.700,00 | 314.400,00 | 0,00 | 117.492,88 | 117.492,88 |
| 2012 | **5.088.636,73** | 2.274.936,73 | 0,00 | 166.819,42 | 166.819,42 |
| **TOTAL** | | **5.088.636,73** | **0,00** | **284.312,30** | **284.312,30** |

PCDIV074
Saldos atualizados até o mês de dezembro

FLORIANÓPOLIS, 03 DE JANEIRO DE 2013

WANDERLEI PEREIRA DAS NEVES
DIRETOR DE CAPTAÇÃO DE RECURSOS E DA DIVIDA PÚBLICA
CONTADOR CRC/SC Nº 015.874/O

ANDRÉ LUIZ VON KNOBLAUCH
GERENTE DA DÍVIDA PÚBLICA
CONTADOR CRC/SC 022.937/0-3

ESTADO DE SANTA CATARINA
SECRETARIA DE ESTADO DA FAZENDA
DIRETORIA DE CAPTAÇÃO DE RECURSOS E DA DÍVIDA PÚBLICA
GERÊNCIA DA DÍVIDA PÚBLICA - GEDIP

**EMPRÉSTIMO: BANCO INTER. DESENVOLVIMENTO - BID-2171/OC/BR**
**CONTRATO ASSINADO EM 09/04/2010**
**CARACTERÍSTICAS**

| | | | | | |
|---|---|---|---|---|---|
| Valor Nominal: | 50.000.000,00 | Parcelas Recebidas: | | | |
| Autorização Legal: | Lei Estadual nº 14.532 de 06 de novembro de 2008 e Resolução do Senado Federal nº 43/2009 | USD | 4.822.181,49 | 2010 | |
| Taxa: | Taxa determinada pelo custo de empréstimo qualificado para o semestre anterior, | USD | 32.034.164,09 | 2011 | |
| | acrescida de uma margem aplicada s/ saldo devedor, contada a partir da data de desembolso | USD | 12.871.128,87 | 2012 | |

| | | | |
|---|---|---|---|
| Prazo: | 25 anos, sendo os primeiros 42 meses de carência | | |
| Pagamentos: | 44 prestações semestrais e iguais,vencendo-se a primeira em 09/10/2013 e a última em 09/04/2035 | | |
| Vencimento: | 09/04/2035 | | |
| Garantia: | FPE/IPI | | |
| Objetivo: | Programa de pavimentação e reabilitação de rodovias - BID V | | |
| Governo: | Leonel Arcângelo Pavan | Outros Encargos: | 0,75% a.a. s/ saldo não desembolsado. |

**POSIÇÃO DOS PLANOS**

| | | | | | |
|---|---|---|---|---|---|
| Capital em circulação em 31/12/2011: | USD | 36.856.345,58 | Parcelas a Receber: | | 2012 |
| Amortização em 2012: | USD | - | USD | 272.525,55 | 2013 |
| Inscrição em 2012: | USD | 12.871.128,87 | | | |
| Capital em circulação em 31/12/2012: | USD | 49.727.474,45 | | | |

**EXTRATO DE CONTA**

(Em Reais)

| ANOS | SALDOS | VARIAÇÃO | PAGAMENTOS | | |
|---|---|---|---|---|---|
| | | | AMORTIZAÇÕES | JUROS E ENCARGOS | TOTAL |
| 2010 | 8.034.718,80 | 8.034.718,80 | 0,00 | 69.951,22 | 69.951,22 |
| 2011 | 69.135.133,04 | 61.100.414,24 | 0,00 | 403.324,99 | 403.324,99 |
| 2012 | **101.618.094,04** | 32.482.961,00 | 0,00 | 979.345,30 | 979.345,30 |
| **TOTAL** | | **101.618.094,04** | **0,00** | **1.452.621,51** | **1.452.621,51** |

PCDIV073
Saldos atualizados até o mês de dezembro

FLORIANÓPOLIS, 03 DE JANEIRO DE 2013

WANDERLEI PEREIRA DAS NEVES
DIRETOR DE CAPTAÇÃO DE RECURSOS E DA DIVIDA PÚBLICA
CONTADOR CRC/SC Nº 015.874/O

ANDRÉ LUIZ VON KNOBLAUCH
GERENTE DA DÍVIDA PÚBLICA
CONTADOR CRC/SC 022.937/0-3

ESTADO DE SANTA CATARINA
SECRETARIA DE ESTADO DA FAZENDA
DIRETORIA DE CAPTAÇÃO DE RECURSOS E DA DÍVIDA PÚBLICA
GERÊNCIA DA DÍVIDA PÚBLICA - GEDIP

**EMPRÉSTIMO: CORPORAÇÃO ANDINA DE FOMENTO - CAF**
**CONTRATO ASSINADO EM 01/09/2010**
**CARACTERÍSTICAS**

| | | | | | |
|---|---|---|---|---|---|
| Valor Nominal: | US$ 32.558.000,00 | Parcelas Recebidas: | | | |
| Autorização Legal: | Lei Estadual nº 13.919 de 27 de dezembro de 2006 | USD | 6.252.319,00 | 2010 | |
| Taxa: | Libor semestral + 2,35%aa | USD | 4.999.980,00 | 2011 | |
| Prazo: | 15 anos e seis meses, sendo os primeiros 54 meses de carência | USD | 12.200.020,00 | 2012 | |
| Pagamentos: | 22 prestações semestrais, consecutivas e tanto quanto possível iguais,vencendo-se a primeira em 28/02/2015 e a última em 31/08/2025 | | | | |
| Vencimento: | 31/08/2025 | | | | |
| Garantia: | FPE/IPI | | | | |
| Objetivo: | Programa de Integração (PIR) - Fase I é Integrar a Região Nordeste de SC com o Litoral, Viabilizando Investimentos Portuários e Promovendo o Desenvolvimento Turistico | | | | |
| Governo: | Leonel Arcângelo Pavan | Outros Encargos: | 0,75% a.a. s/ saldo não desembolsado. | | |

**POSIÇÃO DOS PLANOS**

| | | | | | | |
|---|---|---|---|---|---|---|
| Capital em circulação em 31/12/2011: | US$ | 11.252.299,00 | Parcelas a Receber: | USD | 162.681,00 | 2012 |
| Amortização em 2012: | US$ | - | | USD | 8.943.000,00 | 2013 |
| Inscrição em 2012: | US$ | 12.200.020,00 | | | | |
| Capital em circulação em 31/12/2012: | US$ | 23.711.600,00 | A variação positiva de US$ 259.281,00 refere-se a regularização da comissão e taxas de financiamento. | | | |

**EXTRATO DE CONTA**

(Em Reais)

| ANOS | SALDOS | VARIAÇÃO | PAGAMENTOS | | |
|---|---|---|---|---|---|
| | | | AMORTIZAÇÕES | JUROS E ENCARGOS | TOTAL |
| 2010 | 10.417.613,92 | 10.417.613,92 | 0,00 | 0,00 | 0,00 |
| 2011 | 21.107.062,46 | 10.689.448,54 | 0,00 | 289.280,15 | 289.280,15 |
| 2012 | **48.454.654,60** | 27.347.592,14 | 0,00 | 1.012.852,38 | 1.012.852,38 |
| **TOTAL** | | **48.454.654,60** | **0,00** | **1.302.132,53** | **1.302.132,53** |

PCDIV075
Saldos atualizados até o mês de dezembro

FLORIANOPOLIS, 03 DE JANEIRO DE 2013

WANDERLEI PEREIRA DAS NEVES
DIRETOR DE CAPTAÇÃO DE RECURSOS E DA DIVIDA PÚBLICA
CONTADOR CRC/SC Nº 015.874/O

ANDRÉ LUIZ VON KNOBLAUCH
GERENTE DA DÍVIDA PÚBLICA
CONTADOR CRC/SC 022.937/0-3

ESTADO DE SANTA CATARINA
SECRETARIA DE ESTADO DA FAZENDA
DIRETORIA DE CAPTAÇÃO DE RECURSOS E DA DÍVIDA PÚBLICA
GERÊNCIA DA DÍVIDA PÚBLICA - GEDIP

**EMPRÉSTIMO: BANCO INTER. P/ RECONSTRUÇÃO E DESENVOLVIMENTO - BIRD/ 7952-BR - ROF: TA 550707**
**CONTRATO ASSINADO EM 30/09/2010**
**CARACTERÍSTICAS**

| | | | | | |
|---|---|---|---|---|---|
| Valor Nominal: | US$ 90.000.000,00 | Parcelas Recebidas: | | | |
| Autorização Legal: | Lei Estadual nº 14.962 de 03 de Dezembro de 2009 | USD | 225.000,00 | 2011 | |
| Taxa: | Libor + Spread variável | USD | 8.253.286,15 | 2012 | |
| Prazo: | 25 anos, sendo os primeiros 119 meses de carência | | | | |
| Pagamentos: | 30 prestações semestrais, consecutivas e tanto quanto possível iguais,vencendo-se a primeira em 15/09/2020 e a última em 15/03/2035 | | | | |
| Vencimento: | 15/03/2035 | | | | |
| Garantia: | FPE/IPI | | | | |
| Objetivo: | Programa Santa Catarina Rural - Microbacias III - Aumentar a competitividade das organizações dos agricultores familiares em Santa Catarina. | | | | |
| Governo: | | Outros Encargos: | 0,75% a.a. s/ saldo não desembolsado. | | |

**POSIÇÃO DOS PLANOS**

| | | | | | | |
|---|---|---|---|---|---|---|
| Capital em circulação em 31/12/2011: | US$ | 225.000,00 | Parcelas a Receber: | USD | 19.141.713,85 | 2012 |
| Amortização em 2012: | US$ | - | | USD | 22.065.000,00 | 2013 |
| Inscrição em 2012: | US$ | 8.253.286,15 | | USD | 23.137.000,00 | 2014 |
| Capital em circulação em 31/12/2012: | US$ | 8.478.286,15 | | USD | 17.178.000,00 | 2015 |

**EXTRATO DE CONTA**

(Em Reais)

| ANOS | SALDOS | VARIAÇÃO | PAGAMENTOS | | |
|---|---|---|---|---|---|
| | | | AMORTIZAÇÕES | JUROS E ENCARGOS | TOTAL |
| 2010 | | | | | |
| 2011 | 422.055,00 | 422.055,00 | 0,00 | 383.000,71 | 383.000,71 |
| 2012 | **17.325.377,75** | 16.903.322,75 | 0,00 | 143.673,89 | 143.673,89 |
| **TOTAL** | | **17.325.377,75** | **0,00** | **526.674,60** | **526.674,60** |

PCDIV076

Saldos atualizados até o mês de dezembro

FLORIANÓPOLIS, 03 DE JANEIRO DE 2013

WANDERLEI PEREIRA DAS NEVES
DIRETOR DE CAPTAÇÃO DE RECURSOS E DA DIVIDA PÚBLICA
CONTADOR CRC/SC Nº 015.874/O

ANDRÉ LUIZ VON KNOBLAUCH
GERENTE DA DÍVIDA PÚBLICA
CONTADOR CRC/SC 022.937/0-3

ESTADO DE SANTA CATARINA
SECRETARIA DE ESTADO DA FAZENDA
DIRETORIA DE CAPTAÇÃO DE RECURSOS E DA DÍVIDA PÚBLICA
GERÊNCIA DA DÍVIDA PÚBLICA - GEDIP

**EMPRÉSTIMO: BANK OF AMERICA - REFINANCIAMENTO DO RESÍDUO DA LEI 9496**
**CONTRATO ASSINADO EM 27/12/2012**
**CARACTERÍSTICAS**

| | | | |
|---|---|---|---|
| Valor Nominal: | US$ 726,441,566.00 | Parcelas Recebidas: | |
| Autorização Legal: | Lei Estadual nº 15.881 de 10 de agosto de 2012 | US$ 726,441,566.00 | 2012 |
| Taxa: | 4,00 %aa | | |
| Prazo: | 10 anos, sendo os primeiros 18 meses de carência | | |
| Pagamentos: | 18 prestações semestrais, consecutivas, vencendo-se a primeira em 27/06/2014 e a última em 27/12/2022 | | |
| Vencimento: | 27/12/2022 | | |
| Garantia: | FPE/IPI | | |
| Objetivo: | Refinanciamento do Resíduo da Divida do Estado com a União, referente a Lei 9496/98 | | |
| Governo: | João Raimundo Colombo | | |

**POSIÇÃO DOS PLANOS**

| | | |
|---|---|---|
| Capital em circulação em 31/12/2011: | US$ | - |
| Amortização em 2012: | US$ | - |
| Inscrição em 2012: | US$ | 726.441.566,00 |
| Capital em circulação em 31/12/2012: | US$ | 726.441.566,00 |

**EXTRATO DE CONTA**

(Em Reais)

| ANOS | SALDOS | VARIAÇÃO | PAGAMENTOS | | |
|---|---|---|---|---|---|
| | | | AMORTIZAÇÕES | JUROS E ENCARGOS | TOTAL |
| 2012 | **1.484.483.340,12** | 1.484.483.340,12 | 0,00 | 0,00 | 0,00 |
| **TOTAL** | | **1.484.483.340,12** | **0,00** | **0,00** | **0,00** |

PCDIV077
Saldos atualizados até o mês de dezembro

FLORIANOPOLIS, 03 DE JANEIRO DE 2013

WANDERLEI PEREIRA DAS NEVES
DIRETOR DE CAPTAÇÃO DE RECURSOS E DA DIVIDA PÚBLICA
CONTADOR CRC/SC Nº 015.874/O

ANDRÉ LUIZ VON KNOBLAUCH
GERENTE DA DÍVIDA PÚBLICA
CONTADOR CRC/SC 022.937/0-3

ESTADO DE SANTA CATARINA
SECRETARIA DE ESTADO DA FAZENDA
DIRETORIA DE CAPTAÇÃO DE RECURSOS E DA DÍVIDA
GERÊNCIA DA DÍVIDA PÚBLICA - GEDIP

# DEMONSTRATIVO ANALÍTICO DOS PAGAMENTOS
## DÍVIDA FUNDADA EXTERNA
## EXERCÍCIO DE 2012

(Em Reais)

| INSTITUIÇÕES CREDORAS | VALORES PAGOS | SOMA |
|---|---|---|
| BANCO INTER. DE DESENVOLVIMENTO - BID - 770 - O/SF/BR - CR 521/007 - Contrato assinado em 26/06/86 - Lei nº 6.297 de 06/12/83 | | |
| Amortizações | - | |
| Juros, comissões e outras despesas | - | - |
| BANCO INTER. DE DESENVOLVIMENTO - BID - 719 - O/OC/BR - CR 521/00016 - Contrato assinado em 18/12/92 - Lei nº 8.538 de 19/01/92 | | |
| Amortizações | 20.290.115,40 | |
| Juros, comissões e outras despesas | 346.549,76 | 20.636.665,16 |
| BANCO INTER. DE DESENVOLVIMENTO - BID - 1390/OC/BR - ROF - TA 154202 - Contrato assinado em 09/05/2002 - Lei nº 11.830 de 10 de julho de 2001 | | |
| Amortizações | 22.275.503,51 | |
| Juros, comissões e outras despesas | 5.074.821,98 | 27.350.325,49 |
| BANCO INTERN. P/ RECONSTRUÇÃO E DESENVOLVIMENTO - BIRD - 4660/BR - ROF - TA 167191 - Cont. ass. 10/05/2002 - Lei nº 12.007 de 09 de nov. de 2001 | | |
| Amortizações | 12.136.100,00 | |
| Juros, comissões e outras despesas | 604.509,28 | 12.740.609,28 |
| BANCO INTERAMERICANO DE DESENV. - BID 2171/0C/BR - Contrato assinado em 09/04/2010 - Lei nº 14.532 de 06/11/2008 | | |
| Amortizações | - | |
| Juros, comissões e outras despesas | 979.345,30 | 979.345,30 |
| BANCO INTERAMERICANO DE DESENV. - BID 2172/0C/BR - Contrato assinado em 01.09.2010 - Lei nº 14.529 de 28/10/2008 | | |
| Amortizações | - | |
| Juros, comissões e outras despesas | 166.819,42 | 166.819,42 |
| CORPORAÇÃO ANDINA DE FOMENTO - CAF - Contrato assinado em 01.09.2010 | | |
| Amortizações | - | |
| Juros, comissões e outras despesas | 1.012.852,38 | 1.012.852,38 |
| BANCO INTERN. P/ RECONSTRUÇÃO E DESENVOLVIMENTO - BIRD 7952-BR-RURAL - Cont. ass. 30/09/2010 - Lei nº 14.962 de 03 de Dezembro de 2009 | | |
| Amortizações | - | - |
| Juros, comissões e outras despesas | 143.673,89 | |
| BANK OF AMERICA - BAML TA 634758 - Cont. ass. 27/12/12 - Lei nº 15.881 de 10 de Agosto de 2010 | | |
| Amortizações | - | - |
| Juros, comissões e outras despesas | - | |
| **TOTAL** | | |
| AMORTIZAÇÕES | **54.701.718,91** | |
| JUROS, COMISSÕES E OUTRAS DESPESAS | **8.328.572,01** | |
| GERAL | | **62.886.617,03** |

PCDIV-52
Saldos atualizados até o mês de dezembro

FLORIANÓPOLIS, 03 DE JANEIRO DE 2013

WANDERLEI PEREIRA DAS NEVES
DIRETOR DE CAPTAÇAO DE RECURSOS E DA DIVIDA PUBLICA
CONTADOR CRC/SC Nº 015.874/O

ANDRÉ LUIZ VON KNOBLAUCH
GERENTE DA DIVIDA PUBLICA
CONTADOR CRC/SC 022.937/0-3

# 3. DEMAIS DEMONSTRATIVOS

ESTADO DE SANTA CATARINA
SECRETARIA DE ESTADO DA FAZENDA
DIRETORIA DE PLANEJAMENTO ORÇAMENTÁRIO

DEMONSTRATIVO DOS CRÉDITOS ESPECIAIS ABERTOS NO EXERCÍCIO DE 2012

EM R$

| CÓDIGO | | | DISCRIMINAÇÃO DA DESPESA | VALOR | SUPLEMENTADO | ANULADO | DESPESA | SALDO |
|---|---|---|---|---|---|---|---|---|
| FUNÇÃO, SUBFUNÇÃO E PROGRAMA | NATUREZA DA DESPESA | FONTE | | INICIAL | | | REALIZADA | |
| | | | TRIBUNAL DE JUSTIÇA DO ESTADO | | | | | |
| | | | FUNDO DE REAPARELHAMENTO DA JUSTIÇA | | | | | |
| | | | Lei n° 15.723, de 22.12.2011 | | | | | |
| | | | Decreto n° 1002, de 06.06.2012 | | | | | |
| | | | Subação n° 010509 | | | | | |
| 02.061.0931 | | | Reforma do fórum de Timbó | | | | | |
| | 4.4.90.51 | 0669 | Obras e Instalações | 300.000,00 | 75.000,00 | 0,00 | 225.297,56 | 149.702,44 |
| | | | TRIBUNAL DE JUSTIÇA DO ESTADO | | | | | |
| | | | FUNDO DE REAPARELHAMENTO DA JUSTIÇA | | | | | |
| | | | Lei n° 15.723, de 22.12.2011 | | | | | |
| | | | Decretro n° 1167, de 14.09.2012 | | | | | |
| | | | Subação n° 009279 | | | | | |
| 02.061.0931 | | | Reforma dos prédios do fórum de Joinville | | | | | |
| | 4.4.90.51 | 0269 | Obras e Instalações | 100.000,00 | 0,00 | 0,00 | 9.750,00 | 90.250,00 |
| | | | TRIBUNAL DE JUSTIÇA DO ESTADO | | | | | |
| | | | FUNDO DE REAPARELHAMENTO DA JUSTIÇA | | | | | |
| | | | Lei n° 15.723, de 22.12.2011 | | | | | |
| | | | Decreto n° 1230, de 01.11.2012 | | | | | |
| | | | Subação n° 12430 | | | | | |
| 02.061.0970 | | | Reforma do fórum de Itaiópolis | | | | | |
| | 4.4.90.51 | 0269 | Obras e Instalações | 50.000,00 | 0,00 | 0,00 | 0,00 | 50.000,00 |
| | | | Subação n° 12431 | | | | | |
| 02.061.0970 | | | Reforma do fórum de Lages | | | | | |
| | 4.4.90.51 | 0269 | Obras e Instalações | 65.000,00 | 0,00 | 0,00 | 0,00 | 65.000,00 |
| | | | Subação n° 12433 | | | | | |
| 02.061.0970 | | | Reforma do Fórum de São Bento do Sul | | | | | |
| | 4.4.90.51 | 0269 | Obras e Instalações | 50.000,00 | 0,00 | 0,00 | 1.394,17 | 48.605,83 |
| | | | Subação n° 12432 | | | | | |
| 02.061.0970 | | | Reforma do fórum de São Miguel do Oeste | | | | | |
| | 4.4.90.51 | 0269 | Obras e Instalações | 135.000,00 | 0,00 | 0,00 | 0,00 | 135.000,00 |
| | | | Subação n° 12429 | | | | | |
| 02.061.0970 | | | Reforma do fórum de Xanxerê | | | | | |
| | 4.4.90.51 | 0269 | Obras e Instalações | 50.000,00 | 0,00 | 0,00 | 0,00 | 50.000,00 |
| | | | Subação n° 10515 | | | | | |
| 02.061.0970 | | | Reforma do fórum regional do Estreito | | | | | |
| | 4.4.90.51 | 269 | Obras e Instalações | 110.000,00 | 0,00 | 0,00 | 0,00 | 110.000,00 |

DEMONSTRATIVO DOS CRÉDITOS ESPECIAIS ABERTOS NO EXERCÍCIO DE 2012

EM R$

| CÓDIGO | | | DISCRIMINAÇÃO DA DESPESA | VALOR | SUPLEMENTADO | ANULADO | DESPESA | SALDO |
|---|---|---|---|---|---|---|---|---|
| FUNÇÃO, SUBFUNÇÃO E PROGRAMA | NATUREZA DA DESPESA | FONTE | | INICIAL | | | REALIZADA | |
| | | | MINISTÉRIO PÚBLICO | | | | | |
| | | | FUNDO PARA RECONSTITUIÇÃO DE BENS LESADOS | | | | | |
| | | | Lei n° 15.723, de 22.12.2011 | | | | | |
| | | | Decreto n° 1230, de 01.11.2012 | | | | | |
| | | | Subação n° 012424 | | | | | |
| 03.091.0915 | | | Aparelhamentos e modernização - FATMA | | | | | |
| | 4.4.90.52 | 0269 | Equipamentos e Material Permanente | 204.044,46 | 59.243,84 | 0,00 | 0,00 | 263.288,30 |
| | 4.4.90.52 | 0669 | Equipamentos e Material Permanente | 236.711,70 | 0,00 | 0,00 | 0,00 | 236.711,70 |
| | 4.4.90.61 | 0284 | Aquisição de Imóveis | 106.219,42 | 5.422,78 | 0,00 | 0,00 | 111.642,20 |
| | 4.4.90.61 | 0640 | Aquisição de Imóveis | 93.142,45 | 13.415,14 | 0,00 | 0,00 | 106.557,59 |
| | 4.4.90.61 | 0669 | Aquisição de Imóveis | 793.332,81 | 0,00 | 0,00 | 0,00 | 793.332,81 |
| | 4.4.90.61 | 0684 | Aquisição de Imóveis | 335.356,40 | 0,00 | 0,00 | 0,00 | 335.356,40 |
| | | | Subação n° 012423 | | | | | |
| 03.091.0915 | | | Aparelhamento e modernização - Instituto Geral de Perícia | | | | | |
| | **3.3.90.39** | 0640 | Outros Serviços Terceiros Pessoa Jurídica | 88.333,61 | 13.415,14 | 0,00 | 0,00 | 101.748,75 |
| | 4.4.90.52 | 0269 | Equipamentos e Material Permanente | 204.044,41 | 59.243,89 | 0,00 | 0,00 | 263.288,30 |
| | 4.4.90.52 | 0284 | Equipamentos e Material Permanente | 106.219,42 | 5.422,78 | 0,00 | 0,00 | 111.642,20 |
| | 4.4.90.52 | 0669 | Equipamentos e Material Permanente | 1.030.044,51 | 0,00 | 0,00 | 0,00 | 1.030.044,51 |
| | 4.4.90.52 | 0684 | Equipamentos e Material Permanente | 335.356,40 | 0,00 | 0,00 | 0,00 | 335.356,40 |
| | 4.4.90.52 | 0640 | Equipamentos e Material Permanente | 4.808,84 | 0,00 | 0,00 | 0,00 | 4.808,84 |
| | | | Subação n° 012425 | | | | | |
| 03.091.0915 | | | Aparelhamento e modernização - Polícia Militar Ambiental | | | | | |
| | 3.3.90.39 | 0269 | Outros Serviços Terceiros Pessoa Jurídica | 97.646,10 | 59.323,78 | 156.889,94 | 0,00 | 79,94 |
| | 4.4.90.52 | 0269 | Equipamentos e Material Permanente | 106.398,36 | 0,00 | 0,00 | 0,00 | 106.398,36 |
| | 4.4.90.52 | 0284 | Equipamentos e Material Permanente | 106.219,42 | 5.422,78 | 0,00 | 0,00 | 111.642,20 |
| | 4.4.90.52 | 0669 | Equipamentos e Material Permanente | 1.030.044,51 | 103.044,51 | 1.030.044,51 | 0,00 | 103.044,51 |
| | 4.4.90.52 | 0684 | Equipamentos e Material Permanente | 335.356,40 | 0,00 | 0,00 | 0,00 | 335.356,40 |
| | 4.4.90.52 | 0640 | Equipamentos e Material Permanente | 93.142,45 | 13.415,14 | 0,00 | 0,00 | 106.557,59 |
| | | | Subação n° 012427 | | | | | |
| 03.091.0915 | | | Aparelhamento e modernização - SES - Vigilância Sanitária | | | | | |
| | **3.3.90.30** | 0269 | Material de Consumo | 90.756,16 | 59.243,84 | 0,00 | 0,00 | 150.000,00 |
| | 3.3.90.39 | 0669 | Outros Servços Terceiros Pessoa Jurídica | 364.643,60 | 0,00 | 0,00 | 0,00 | 364.643,60 |
| | 3.3.90.39 | 0684 | Outros Servços Terceiros Pessoa Jurídica | 335.356,40 | 0,00 | 0,00 | 0,00 | 335.356,40 |
| | 4.4.90.52 | 0269 | Equipamentos e Material Permanente | 113.288,30 | 0,00 | 0,00 | 0,00 | 113.288,30 |
| | 4.4.90.52 | 0669 | Equipamentos e Material Permanente | 665.400,91 | 0,00 | 0,00 | 0,00 | 665.400,91 |
| | 4.4.90.52 | 0284 | Equipamentos e Material Permanente | 106.219,42 | 5.422,78 | 0,00 | 0,00 | 111.642,20 |
| | 4.4.90.52 | 640 | Equipamentos e Material Permanente | 93.142,45 | 13.415,14 | 0,00 | 0,00 | 106.557,59 |
| | | | Subação n° 012426 | | | | | |
| 30.910.915 | | | Aparelhamento e modernização - SJC - Procon | | | | | |
| | 3.3.90.30 | 0269 | Material de Consumo | 188.022,05 | 59.243,84 | 0,00 | 0,00 | 247.265,89 |
| | 3.3.90.30 | 0669 | Material de Consumo | 31.187,63 | 0,00 | 0,00 | 0,00 | 31.187,63 |

DEMONSTRATIVO DOS CRÉDITOS ESPECIAIS ABERTOS NO EXERCÍCIO DE 2012

EM R$

| CÓDIGO | | | DISCRIMINAÇÃO DA DESPESA | VALOR | SUPLEMENTADO | ANULADO | DESPESA | SALDO |
|---|---|---|---|---|---|---|---|---|
| FUNÇÃO, SUBFUNÇÃO E PROGRAMA | NATUREZA DA DESPESA | FONTE | | INICIAL | | | REALIZADA | |
| | **3.3.90.36** | 0269 | Outros Serviços Terceiros-Pessoa Física | 12.000,00 | 0,00 | 0,00 | 0,00 | 12.000,00 |
| | 3.3.90.39 | 0269 | Outros Serviços Terceiros Pessoa Jurídica | 4.022,41 | 0,00 | 0,00 | 0,00 | 4.022,41 |
| | 4.4.90.52 | 0284 | Equipamentos e Material Permanente | 106.219,42 | 5.422,78 | 0,00 | 0,00 | 111.642,20 |
| | 4.4.90.52 | 0640 | Equipamentos e Material Permanente | 93.142,45 | 13.415,14 | 0,00 | 0,00 | 106.557,59 |
| | 4.4.90.52 | 0669 | Equipamentos e Material Permanente | 998.856,88 | 0,00 | 0,00 | 0,00 | 998.856,88 |
| | 4.4.90.52 | 0684 | Equipamentos e Material Permanente | 335.356,40 | 0,00 | 0,00 | 0,00 | 335.356,40 |
| | | | Subação n° 012428 | | | | | |
| 03.091.0915 | | | Custeio dos honorários periciais - PGE | | | | | |
| | 3.3.90.36 | 0269 | Outros Serviços Terceiros-Pessoa Física | 72.400,31 | 59.243,84 | 0,00 | 0,00 | 131.644,15 |
| | 3.3.90.36 | 0640 | Outros Serviços Terceiros-Pessoa Física | 39.863,66 | 13.415,14 | 0,00 | 0,00 | 53.278,80 |
| | 3.3.90.36 | 0669 | Outros Serviços Terceiros-Pessoa Física | 151.577,75 | 0,00 | 0,00 | 0,00 | 151.577,75 |
| | 3.3.90.36 | 0684 | Outros Serviços Terceiros-Pessoa Física | 167.678,20 | 0,00 | 0,00 | 0,00 | 167.678,20 |
| | 3.3.90.36 | 0284 | Outros Serviços Terceiros-Pessoa Física | 50.398,30 | 5.422,80 | 0,00 | 0,00 | 55.821,10 |
| | 3.3.90.39 | 0669 | Outros Serviços Terceiros Pessoa Jurídica | 251.444,00 | 0,00 | 0,00 | 0,00 | 251.444,00 |
| | **3.3.90.47** | 0669 | Obrigações Tributárias e Contributivas | 112.000,00 | 0,00 | 0,00 | 0,00 | 112.000,00 |
| | | | DEFENSRORIA PÚBLICA DO ESTADO DE SANTA CATARINA | | | | | |
| | | | DEFENSRORIA PÚBLICA DO ESTADO DE SANTA CATARINA | | | | | |
| | | | Lei Complementar n° 575, de 02.08.2012 | | | | | |
| | | | Decreto n° 1197, de 11.10.2012 | | | | | |
| | | | Subação n° 012511 | | | | | |
| 14.122.0850 | | | Administração de pessoal e encargos - DPE | | | | | |
| | 3.1.90.11 | 0100 | Vencimentos e Vantagens Fixas - Pessoal Civil | 179.000,00 | 0,00 | 25.000,00 | 117.566,67 | 36.433,33 |
| | 3.1.90.13 | 0100 | Obrigações Patronais | 5.000,00 | 24.000,00 | 0,00 | 24.214,67 | 4.785,33 |
| | 3.1.90.96 | 0100 | Ressarcimento Despesa Pessoal Requisitado | 5.000,00 | 24.000,00 | 0,00 | 0,00 | 29.000,00 |
| | 3.1.91.13 | 0100 | Obrigações Patronais | 10.000,00 | 0,00 | 0,00 | 0,00 | 10.000,00 |
| | 3.3.90.46 | 0100 | Auxílio-Alimentação | 8.000,00 | 0,00 | 8.000,00 | 0,00 | 0,00 |
| | **3.3.91.13** | 0100 | Obrigações Patronais | 6.000,00 | 0,00 | 6.000,00 | 0,00 | 0,00 |
| | | | Subação n° 012516 | | | | | |
| 14.122.0220 | | | Aquisição de serviços e equipamentos na área de telecomunicação - DPE | | | | | |
| | 3.3.90.36 | 0100 | Outros Serviços Terceiros-Pessoa Física | 10.000,00 | 0,00 | 0,00 | 0,00 | 10.000,00 |
| | 3.3.90.39 | 0100 | Outros Serviços Terceiros Pessoa Jurídica | 10.000,00 | 0,00 | 0,00 | 0,00 | 10.000,00 |
| | | | Subação n° 012514 | | | | | |
| 14.122.0220 | | | Aquisição e manutenção de hardware - DPE | | | | | |
| | 4.4.90.52 | 0100 | Equipamentos e Material Permanente | 10.000,00 | 90.000,00 | 0,00 | 0,00 | 100.000,00 |
| | | | Subação n° 012512 | | | | | |
| 14.122.0900 | | | Contratação de serviços para operacionalização da administração - DPE | | | | | |
| | 3.3.90.14 | 0100 | Diárias - Civil | 5.000,00 | 2.000,00 | 5.000,00 | 0,00 | 2.000,00 |
| | 3.3.90.33 | 0100 | Passagens e Despesas com Locomoção | 5.000,00 | 5.000,00 | 5.000,00 | 0,00 | 5.000,00 |
| | 3.3.90.36 | 0100 | Outros Serviços Terceiros-Pessoa Física | 15.000,00 | 0,00 | 15.000,00 | 0,00 | 0,00 |
| | 3.3.90.37 | 0100 | Locação de Mão-de-Obra | 10.000,00 | 0,00 | 2.000,00 | 0,00 | 8.000,00 |

DEMONSTRATIVO DOS CRÉDITOS ESPECIAIS ABERTOS NO EXERCÍCIO DE 2012

EM R$

| CÓDIGO | | | DISCRIMINAÇÃO DA DESPESA | VALOR | SUPLEMENTADO | ANULADO | DESPESA | SALDO |
|---|---|---|---|---|---|---|---|---|
| FUNÇÃO, SUBFUNÇÃO E PROGRAMA | NATUREZA DA DESPESA | FONTE | | INICIAL | | | REALIZADA | |
| | 3.3.90.39 | 0100 | Outros Serviços Terceiros Pessoa Jurídica | 15.000,00 | 20.000,00 | 15.000,00 | 19.007,90 | 992,10 |
| | 3.3.90.47 | 0100 | Obrigações tributárias e Contributivas | 5.000,00 | 0,00 | 5.000,00 | 0,00 | 0,00 |
| | 3.3.91.30 | 0100 | Material de Consumo | 10.000,00 | 0,00 | 10.000,00 | 0,00 | 0,00 |
| | 3.3.91.39 | 0100 | Outros Serviços Terceiros Pessoa Jurídica | 15.000,00 | 0,00 | 15.000,00 | 0,00 | 0,00 |
| | 4.4.90.52 | 0100 | Equipamentos e Material Permanente | 15.000,00 | 0,00 | 0,00 | 0,00 | 15.000,00 |
| | | | Subação n° 012517 | | | | | |
| 14.122.0600 | | | Pagamento de estagiários e encargos - DPE | | | | | |
| | 3.3.90.36 | 0100 | Outros Serviços Terceiros-Pessoa Física | 2.000,00 | 0,00 | 0,00 | 0,00 | 2.000,00 |
| | | | Subação n° 012513 | | | | | |
| 141.220.900 | | | Serviços e materiais administrativos - DPE | | | | | |
| | 3.3.90.30 | 0100 | Material de Consumo | 10.000,00 | 0,00 | 0,00 | 0,00 | 10.000,00 |
| | 3.3.90.36 | 0100 | Outros Serviços Terceiros-Pessoa Física | 15.000,00 | 0,00 | 0,00 | 0,00 | 15.000,00 |
| | 3.3.90.37 | 0100 | Locação de mão-de-Obra | 20.000,00 | 0,00 | 0,00 | 0,00 | 20.000,00 |
| | 3.3.90.39 | 0100 | Outros Serviços Terceiros Pessoa Jurídica | 100.000,00 | 2.100,00 | 45.000,00 | 57.100,00 | 0,00 |
| | 4.4.90.52 | 0100 | Equipamentos e Material Permanente | 15.000,00 | 0,00 | 2.100,00 | 0,00 | 12.900,00 |
| | | | SECRETARIA DE ESTADO DE TURISMO, CULTURA E ESPORTE | | | | | |
| | | | FUNDAÇÃO CATARINENSE DE CULTURA | | | | | |
| | | | Lei n° 15.723, de 22.12.2011 | | | | | |
| | | | Decreto n° 823, de 24.02.2012 | | | | | |
| | | | Subação n° 004178 | | | | | |
| 13.128.0600 | | | Pagamento de estagiários e encargos - DPE | | | | | |
| | 3.3.90.36 | 0262 | Outros Serviços Terceiros-Pessoa Física | 80.734,50 | 0,00 | 0,00 | 69.362,10 | 11.372,40 |
| | | | SECRETARIA DE ESTADO DA EDUCAÇÃO | | | | | |
| | | | SECRETARIA DE ESTADO DA EDUCAÇÃO | | | | | |
| | | | Lei n° 15.723, de 22.12.2011 | | | | | |
| | | | Decreto n° 1210, de 24.10.2012 | | | | | |
| | | | Subação n° 012519 | | | | | |
| 12.368.0100 | | | Revitalização da rede fiscal nas UES - lote I - SED | | | | | |
| | 4.4.90.51 | 0191 | Obras e Instalações | 20.000.000,00 | 50.110.265,96 | 9.220.162,65 | 2.670.397,38 | 58.219.705,93 |
| | | | SECRETARIA DE ESTADO DA AGRICULTURA E DA PESCA | | | | | |
| | | | FUNDO ESTADUAL DE DESENVOLVIMENTO RURAL | | | | | |
| | | | Lei n° 15.723, de 22.12.2011 | | | | | |
| | | | Decreto n° 795, de 10.02.2012 | | | | | |
| | | | Subação n° 011414 | | | | | |
| 206.060.310 | | | Apoio a empreendimentos não agrícolas no meio rural - FDR | | | | | |
| | 3.3.50.41 | 0261 | Contribuições | 572.800,00 | 0,00 | 572.800,00 | 0,00 | 0,00 |
| | | | SECRETARIA DE ESTADO DA INFRAESTRUTURA | | | | | |

DEMONSTRATIVO DOS CRÉDITOS ESPECIAIS ABERTOS NO EXERCÍCIO DE 2012

EM R$

| CÓDIGO | | | DISCRIMINAÇÃO DA DESPESA | VALOR | SUPLEMENTADO | ANULADO | DESPESA | SALDO |
|---|---|---|---|---|---|---|---|---|
| FUNÇÃO, SUBFUNÇÃO E PROGRAMA | NATUREZA DA DESPESA | FONTE | | INICIAL | | | REALIZADA | |
| | | | DEPARTAMENTO ESTADUAL DE INFRAESTRUTURA | | | | | |
| | | | Lei n° 15.723, de 22.12.2011 | | | | | |
| | | | Decreto n° 1021, de 14.06.2012 | | | | | |
| | | | Subação n° 012336 | | | | | |
| 26.782.0110 | | | Contorno viário de Garuva - SDR - Joinville | | | | | |
| | 3.3.90.34 | 2100 | Outras Despesas Pessoal Decor. Contr. Terceirização | 350.000,00 | 0,00 | 0,00 | 0,00 | 350.000,00 |
| | 4.4.90.51 | 2100 | Obras e Instalações | 1.049.000,00 | 0,00 | 0,00 | 0,00 | 1.049.000,00 |
| | | | Subação n° 001709 | | | | | |
| 26.782.0140 | | | Reabilitação acesso Passo de torres - BR-101 | | | | | |
| | 4.4.90.51 | 2100 | Obras e Instalações | 404.000,00 | 0,00 | 0,00 | 0,00 | 404.000,00 |
| | | | Subação n° 001977 | | | | | |
| 26.782.0140 | | | Reabilitação da SC-114, trecho Lages - Painel - Rio Lavatudo - São Joaquim | | | | | |
| | 3.3.90.34 | 2100 | Outras Despesas Pessoal Decor. Contr. Terceirização | 355.000,00 | 0,00 | 117.000,00 | 0,00 | 238.000,00 |
| | 4.4.90.51 | 2100 | Obras e Instalações | 1.465.000,00 | 0,00 | 0,00 | 0,00 | 1.465.000,00 |
| | | | Subação n° 002009 | | | | | |
| 26.782.0140 | | | Reabilitação da SC-463, trecho BR-282 - Jaborá - BR-153 e acesso Presidente Castelo Branco | | | | | |
| | 4.4.90.51 | 2100 | Obras e Instalações | 1.059.000,00 | 0,00 | 0,00 | 0,00 | 1.059.000,00 |
| | | | Subação n° 003844 | | | | | |
| 26.782.0110 | | | Supervisão regional de obras de infraestrutura, inclusive sistemas de concessões | | | | | |
| | 3.3.90.34 | 2100 | Outras Despesas Pessoal Decor. Contr. Terceirização | 930.000,00 | 0,00 | 260.000,00 | 0,00 | 670.000,00 |
| | | | SECRETARIA DE ESTADO DA INFRAESTRUTURA | | | | | |
| | | | DEPARTAMENTO ESTADUAL DE INFRAESTRUTURA | | | | | |
| | | | Lei n° 15.723, de 22.12.2011 | | | | | |
| | | | Decreto n° 1111, de 16.08.2012 | | | | | |
| | | | Subação n° 002287 | | | | | |
| 26.782.0100 | | | Reabilitação da SC-341/482 trecho Ituporanga - Vidal Ramos e acesso a Imbuia | | | | | |
| | 4.4.90.51 | 0191 | Obras e Instalações | 462.737,77 | 0,00 | 0,00 | 0,00 | 462.737,77 |
| | 4.4.90.51 | 8100 | Obras e Instalações | 60.602,84 | 0,00 | 0,00 | 0,00 | 60.602,84 |
| | | | Subação n° 002160 | | | | | |
| 26.782.0100 | | | Reabilitação da SC-455, trecho Tangará - Campos Novos | | | | | |
| | 4.4.90.51 | 0191 | Obras e Instalações | 435.521,28 | 0,00 | 0,00 | 0,00 | 435.521,28 |
| | 4.4.90.51 | 8100 | Obras e Instalações | 57.038,41 | 0,00 | 0,00 | 0,00 | 57.038,41 |
| | | | Subação n° 002007 | | | | | |
| 26.782.0100 | | | Reabilitação/aumento de capacidade da SC-480, trecho Chapecó - Goio - Entronc. | | | | | |
| | 4.4.90.51 | 0191 | Obras e Instalações | 856.954,75 | 0,00 | 0,00 | 0,00 | 856.954,75 |
| | 4.4.90.51 | 8100 | Obras e Instalações | 112.231,80 | 0,00 | 0,00 | 0,00 | 112.231,80 |

DEMONSTRATIVO DOS CRÉDITOS ESPECIAIS ABERTOS NO EXERCÍCIO DE 2012

EM R$

| CÓDIGO | | | DISCRIMINAÇÃO DA DESPESA | VALOR | SUPLEMENTADO | ANULADO | DESPESA | SALDO |
|---|---|---|---|---|---|---|---|---|
| FUNÇÃO, SUBFUNÇÃO E PROGRAMA | NATUREZA DA DESPESA | FONTE | | INICIAL | | | REALIZADA | |
| | | | SECRETARIA DE ESTADO DA JUSTIÇA E CIDADANIA | | | | | |
| | | | FUNDO PENITENCIÁRIO DO ESTADO DE SANTA CATARINA | | | | | |
| | | | Lei n° 15.723, de 22.12.2011 | | | | | |
| | | | Decreto n° 1240, de 22.11.2012 | | | | | |
| | | | Subação n° 012411 | | | | | |
| 14.122.011 | | | Construção da penitenciária de Imaruí - SJC | | | | | |
| | 4.4.90.51 | 0191 | Obras e Instalações | 2.000.000,00 | 0,00 | 0,00 | 0,00 | 2.000.000,00 |
| | | | SECRETARIA DE ESTADO DA DEFESA CIVIL | | | | | |
| | | | SECRETARIA DE ESTADO DA DEFESA CIVIL | | | | | |
| | | | Lei n° 15.723, de 22.12.2011 | | | | | |
| | | | Decreto n° 1185, de 27.09.2012 | | | | | |
| | | | Subação n° 012422 | | | | | |
| 18.182.0730 | | | Realização de obras, instalações e supervisão - SDC | | | | | |
| | 4.4.90.51 | 7229 | Obras e Instalações | 1.108.800,00 | 0,00 | 0,00 | 0,00 | 1.108.800,00 |

**EXECUÇÃO ORÇAMENTÁRIA DE PROGRAMAS E AÇÕES - CONSOLIDADO GERAL - 2012**

| PROGRAMAS/AÇÕES | 1 - Dotação Inicial | 2 - Total da Redução | 3 -Total Suplementação | 4 - Dotação Atualizada | 5 - Valor Empenhado Acumulado | 6 = % Empenhado (5/4) | 7 - Valor Liquidado Acumulado | 8 = % Liquidado (7/4) | 9 - Valor Pago Acumulado | 10 = % Pago (9/4) |
|---|---|---|---|---|---|---|---|---|---|---|
| 100-Caminhos do Desenvolvimento | 4.700.000,00 | 27.656.852,42 | 157.734.515,46 | 134.777.663,04 | 11.780.294,07 | 8,74% | 10.671.521,08 | 7,92% | 10.671.521,08 | 7,92% |
| 1223-Revitalização da rede física nas UES | - | 9.330.428,61 | 79.330.428,61 | 70.000.000,00 | 11.780.294,07 | 16,83% | 10.671.521,08 | 15,25% | 10.671.521,08 | 15,25% |
| 1227-Construção e ampliação de unidade prisional | - | - | 2.000.000,00 | 2.000.000,00 | - | 0,00% | - | 0,00% | - | 0,00% |
| 183-Novos caminhos catarinenses | 1.000.000,00 | 13.360.423,81 | 72.778.000,00 | 60.417.576,19 | - | 0,00% | - | 0,00% | - | 0,00% |
| 184-Novos caminhos catarinenses | 500.000,00 | 1.766.000,00 | 1.266.000,00 | - | - | - | - | - | - | - |
| 266-Reabilitação/aumento de capacidade/OAE/meio ambiente/supervisão de rodovia | 3.200.000,00 | 3.200.000,00 | 2.360.086,85 | 2.360.086,85 | - | 0,00% | - | 0,00% | - | - |
| 101-Acelera Santa Catarina | 1.300.000,00 | - | - | 1.300.000,00 | - | 0,00% | - | 0,00% | - | - |
| 1134-Audiências Públicas | 100.000,00 | - | - | 100.000,00 | - | 0,00% | - | 0,00% | - | - |
| 1147-Audiências Públicas | 900.000,00 | - | - | 900.000,00 | - | 0,00% | - | 0,00% | - | - |
| 533-Construção do Instituto de Cardiologia | 300.000,00 | - | - | 300.000,00 | - | 0,00% | - | 0,00% | - | - |
| 105-Mobilidade Urbana | 118.435.749,00 | 184.797.182,33 | 230.214.178,60 | 163.852.745,27 | 92.163.207,57 | 56,25% | 84.960.384,04 | 51,85% | 84.960.384,04 | 51,85% |
| 1127-Audiências Públicas | 100.000,00 | 100.000,00 | - | - | - | - | - | - | - | - |
| 1129-Audiências Públicas | 100.000,00 | 100.000,00 | - | - | - | - | - | - | - | - |
| 1147-Audiências Públicas | 100.000,00 | 100.000,00 | - | - | - | - | - | - | - | - |
| 156-Conclusão de via expressa | 15.000.000,00 | 5.000.000,00 | - | 10.000.000,00 | - | 0,00% | - | 0,00% | - | - |
| 158-Consultoria de obras | 2.700.000,00 | 2.210.472,86 | 1.889.823,78 | 2.379.350,92 | 1.396.341,32 | 58,69% | 1.396.341,32 | 58,69% | 1.396.341,32 | 58,69% |
| 161-Construção de pontes e viadutos | 1.000.000,00 | 1.000.000,00 | - | - | - | - | - | - | - | - |
| 177-Conservação dos sistemas de travessia | 22.300.000,00 | 53.841.181,43 | 35.248.755,60 | 3.707.574,17 | 3.704.879,17 | 99,93% | 3.661.259,17 | 98,75% | 3.661.259,17 | 98,75% |
| 57-Terraplenagem/pavimentação/OAE/meio ambiente/supervisão de rodovia | 7.000.000,00 | 7.203.345,48 | 14.634.402,90 | 14.431.057,42 | 949.057,42 | 6,58% | 949.057,42 | 6,58% | 949.057,42 | 6,58% |
| 760-Apoio ao sistema viário | 36.135.749,00 | 105.694.069,73 | 177.941.196,32 | 108.382.875,59 | 82.600.403,22 | 76,21% | 75.441.199,69 | 69,61% | 75.441.199,69 | 69,61% |
| 866-Projetos/pavimentação/supervisão/implementação | 34.000.000,00 | 9.548.112,83 | 500.000,00 | 24.951.887,17 | 3.512.526,44 | 14,08% | 3.512.526,44 | 14,08% | 3.512.526,44 | 14,08% |
| 110-Construção de Rodovias | 220.841.000,00 | 655.133.865,37 | 836.375.235,63 | 402.082.370,26 | 219.694.205,68 | 54,64% | 211.974.329,43 | 52,72% | 210.969.822,49 | 52,47% |
| 1127-Audiências Públicas | 100.000,00 | 100.000,00 | - | - | - | - | - | - | - | - |
| 1128-Audiências Públicas | 1.800.000,00 | 1.800.000,00 | - | - | - | - | - | - | - | - |
| 1129-Audiências Públicas | 500.000,00 | 400.000,00 | - | 100.000,00 | - | 0,00% | - | 0,00% | - | - |
| 1131-Audiências Públicas | 100.000,00 | 100.000,00 | - | - | - | - | - | - | - | - |
| 158-Consultoria de obras | 13.625.000,00 | 9.231.049,19 | 17.822.836,02 | 22.216.786,83 | 15.624.000,74 | 70,33% | 14.708.151,01 | 66,20% | 14.708.151,01 | 66,20% |
| 160-Medidas de compensação ambienta | 1.800.000,00 | 2.050.129,60 | 272.600,00 | 22.470,40 | 22.470,40 | 100,00% | 22.470,40 | 100,00% | 22.470,40 | 100,00% |
| 161-Construção de pontes e viadutos | 18.700.000,00 | 12.299.587,33 | 8.117.428,87 | 14.517.841,54 | 4.096.287,60 | 28,22% | 3.769.579,36 | 25,97% | 3.769.579,36 | 25,97% |
| 267-Implantação de acesso | 50.000,00 | 3.084.575,18 | 28.084.575,18 | 25.050.000,00 | 7.884.575,18 | 31,48% | 7.884.575,18 | 31,48% | 7.884.575,18 | 31,48% |
| 549-Supervisão regional de obras de infraestrutura | - | 260.000,00 | 930.000,00 | 670.000,00 | - | 0,00% | - | 0,00% | - | - |
| 567-Desapropriação de áreas para obras de infraestrutura | 3.700.000,00 | 2.241.841,53 | 1.000.000,00 | 2.458.158,47 | 2.448.551,57 | 99,61% | 2.448.551,57 | 99,61% | 2.448.551,57 | 99,61% |
| 57-Terraplenagem/pavimentação/OAE/meio ambiente/supervisão de rodovia | 136.716.000,00 | 87.861.400,48 | 126.339.465,38 | 175.194.064,90 | 43.054.052,63 | 24,58% | 38.522.665,26 | 21,99% | 38.522.665,26 | 21,99% |
| 915-Apoio ao sistema viário | 43.750.000,00 | 535.705.282,06 | 653.808.330,18 | 161.853.048,12 | 146.564.267,56 | 90,55% | 144.618.336,65 | 89,35% | 143.613.829,71 | 88,73% |
| 115-Gestão do Sistema de Transporte Intermunicipal de Pessoa | 9.975.626,00 | 3.994.981,60 | 2.955.981,60 | 8.936.626,00 | 7.010.389,51 | 78,45% | 6.652.436,47 | 74,44% | 6.443.200,07 | 72,10% |
| 162-Implantação de sistema integrado de transporte | 158.000,00 | 10.000,00 | - | 148.000,00 | - | 0,00% | - | 0,00% | - | - |
| 163-Manutenção e modenização de terminais de passageiro | 5.193.629,00 | 1.413.000,00 | 1.286.000,00 | 5.066.629,00 | 4.299.972,42 | 84,87% | 4.230.150,42 | 83,49% | 4.020.914,02 | 79,36% |
| 164-Desenvolvimento de estudos, pesquisas e projeto | 123.001,00 | 503.000,00 | 380.000,00 | 1,00 | - | 0,00% | - | 0,00% | - | - |
| 165-Subsídio para usuários de travessia | 2.200.000,00 | 50.000,00 | - | 2.150.000,00 | 2.035.170,10 | 94,66% | 1.836.447,25 | 85,42% | 1.836.447,25 | 85,42% |
| 166-Instalação e manutenção de escritórios regionai | 349.295,00 | - | - | 349.295,00 | 59.501,99 | 17,03% | 54.093,80 | 15,49% | 54.093,80 | 15,49% |
| 167-Reorganização do sistema de transporte intermunicipa | 346.000,00 | - | 180.000,00 | 526.000,00 | 408.920,00 | 77,74% | 324.920,00 | 61,77% | 324.920,00 | 61,77% |
| 270-Construção e reforma de terminal rodoviário | 1.102.701,00 | 1.406.906,60 | 816.906,60 | 512.701,00 | 115.000,00 | 22,43% | 115.000,00 | 22,43% | 115.000,00 | 22,43% |
| 604-Construção de abrigos de passageiros | 398.000,00 | 371.000,00 | - | 27.000,00 | - | 0,00% | - | 0,00% | - | - |
| 651-Administração e manutenção de atividades | 5.000,00 | 195.125,00 | 285.125,00 | 95.000,00 | 83.875,00 | 88,29% | 83.875,00 | 88,29% | 83.875,00 | 88,29% |
| 773-Investimentos em equipamentos de apoio hidroviari | 100.000,00 | 45.950,00 | 7.950,00 | 62.000,00 | 7.950,00 | 12,82% | 7.950,00 | 12,82% | 7.950,00 | 12,82% |
| 120-Integração Logística | 40.519.524,00 | 87.055.360,49 | 90.108.432,51 | 43.572.596,02 | 26.760.710,01 | 61,42% | 26.050.080,32 | 59,79% | 26.050.080,32 | 59,79% |
| 1191-Audiências Públicas | 100.000,00 | 100.000,00 | - | - | - | - | - | - | - | - |
| 171-Adequação e melhoria da infraestrutura dos aeroportos | 39.018.524,00 | 86.755.360,49 | 90.108.432,51 | 42.371.596,02 | 26.760.710,01 | 63,16% | 26.050.080,32 | 61,48% | 26.050.080,32 | 61,48% |
| 173-Construção de ferrovias | 200.000,00 | - | - | 200.000,00 | - | 0,00% | - | 0,00% | - | - |
| 174-Administração, manutenção e gerenciamento de aeroportos | 101.000,00 | 100.000,00 | - | 1.000,00 | - | 0,00% | - | 0,00% | - | - |
| 175-Atualização do plano aeroviário | 100.000,00 | 100.000,00 | - | - | - | - | - | - | - | - |
| 876-Estudos e projetos para desenvolvimento sistema | 1.000.000,00 | - | - | 1.000.000,00 | - | 0,00% | - | 0,00% | - | - |
| 130-Conservação e Segurança Rodoviária | 65.020.761,00 | 45.345.533,18 | 38.780.138,57 | 58.455.366,39 | 38.080.331,47 | 65,14% | 33.764.556,34 | 57,76% | 33.658.217,44 | 57,58% |
| 176-Recuperação e/ou substituição de OAC e OAE | 2.500.000,00 | 1.557.415,68 | 1.003.125,35 | 1.945.709,67 | 754.708,67 | 38,79% | 515.251,62 | 26,48% | 515.251,62 | 26,48% |
| 178-Operação de rodovias | 9.478.440,00 | 6.415.000,00 | 5.605.000,00 | 8.668.440,00 | 5.400.569,48 | 62,30% | 4.602.705,37 | 53,10% | 4.602.670,39 | 53,10% |
| 179-Administração e manutenção da Polícia Militar Rodoviária | 9.350.000,00 | 6.946.067,41 | 6.568.067,41 | 8.972.000,00 | 5.748.908,80 | 64,08% | 5.612.759,29 | 62,56% | 5.550.259,29 | 61,86% |
| 180-Consultoria de apoio institucional | 3.000.000,00 | 1.896.242,12 | 1.612.930,60 | 2.716.688,48 | 2.683.738,48 | 98,79% | 2.450.007,59 | 90,18% | 2.450.007,59 | 90,18% |
| 181-Construção e adequação de prédios | 1.100.000,00 | 1.100.000,00 | - | - | - | - | - | - | - | - |
| 182-Humanização de rodovias | 2.600.000,00 | 2.540.498,47 | 827.258,81 | 886.760,34 | 886.760,34 | 100,00% | 771.811,25 | 87,04% | 771.811,25 | 87,04% |
| 185-Modernização da frota de veículos, aeronaves e equipamentos de conserv e segur | 100.000,00 | 208.020,00 | 1.210.000,00 | 1.101.980,00 | 1.017.980,00 | 92,38% | 1.017.980,00 | 92,38% | 1.017.980,00 | 92,38% |
| 186-Aquisição de combustíveis e lubrificante | 5.326.300,00 | 4.352.835,64 | 2.581.359,56 | 3.554.823,92 | 2.614.335,12 | 73,54% | 1.952.159,26 | 54,92% | 1.928.505,45 | 54,25% |
| 554-Execução de obras de interesse da Defesa Civ | 7.182.021,00 | 182.021,00 | - | 7.000.000,00 | - | 0,00% | - | 0,00% | - | - |
| 58-Conservação de rodovias | 22.384.000,00 | 20.046.545,86 | 19.266.709,84 | 21.604.163,98 | 18.713.608,09 | 86,62% | 16.582.374,82 | 76,76% | 16.562.224,71 | 76,66% |
| 959-Manutenção rotineira de rodovias | 2.000.000,00 | 100.887,00 | 105.687,00 | 2.004.800,00 | 259.722,49 | 12,96% | 259.507,14 | 12,94% | 259.507,14 | 12,94% |
| 140-Reabilitação e Aumento de Capacidade de Rodovias | 31.150.000,00 | 14.875.647,87 | 29.137.605,46 | 45.411.957,59 | 4.933.320,95 | 10,86% | 4.933.320,95 | 10,86% | 4.933.320,95 | 10,86% |
| 1149-Audiências Públicas | 500.000,00 | 500.000,00 | - | - | - | - | - | - | - | - |
| 266-Reabilitação/aumento de capacidade/OAE/meio ambiente/supervisão de rodovia | 30.650.000,00 | 14.375.647,87 | 29.137.605,46 | 45.411.957,59 | 4.933.320,95 | 10,86% | 4.933.320,95 | 10,86% | 4.933.320,95 | 10,86% |
| 145-Elaboração de Projetos e Estudos de Infraestrutura | 39.515.000,00 | 38.375.588,17 | 25.076.719,34 | 26.216.131,17 | 20.472.714,10 | 78,09% | 19.175.911,89 | 73,15% | 19.175.911,89 | 73,15% |
| 1194-Audiências Públicas | 1.000.000,00 | 1.000.000,00 | - | - | - | - | - | - | - | - |
| 153-Elaboração de projetos rodoviários | 11.000.000,00 | 5.562.000,00 | 3.460.115,18 | 8.898.115,18 | 4.895.089,09 | 55,01% | 4.895.089,09 | 55,01% | 4.895.089,09 | 55,01% |

**EXECUÇÃO ORÇAMENTÁRIA DE PROGRAMAS E AÇÕES - CONSOLIDADO GERAL - 2012**

| PROGRAMAS/AÇÕES | 1 - Dotação Inicial | 2 - Total da Redução | 3 -Total Suplementação | 4 - Dotação Atualizada | 5 - Valor Empenhado Acumulado | 6 = % Empenhado (5/4) | 7 - Valor Liquidado Acumulado | 8 = % Liquidado (7/4) | 9 - Valor Pago Acumulado | 10 = % Pago (9/4) |
|---|---|---|---|---|---|---|---|---|---|---|
| 208-Projetos de engenharia rodoviária | 15.500.000,00 | 22.131.899,90 | 15.127.747,22 | 8.495.847,32 | 8.473.320,21 | 99,73% | 7.656.039,05 | 90,12% | 7.656.039,05 | 90,12% |
| 209-Levantamentos, estudos e projetos | 4.550.000,00 | 5.096.473,29 | 3.764.166,86 | 3.217.693,57 | 2.170.149,94 | 67,44% | 2.039.149,93 | 63,37% | 2.039.149,93 | 63,37% |
| 248-Consultoria de apoio institucional | 3.800.000,00 | 3.485.214,98 | 2.703.425,82 | 3.018.210,84 | 2.893.272,04 | 95,86% | 2.544.751,00 | 84,31% | 2.544.751,00 | 84,31% |
| 431-Contagens e estudos de tráfego | 3.165.000,00 | 600.000,00 | 21.264,26 | 2.586.264,26 | 2.040.882,82 | 78,91% | 2.040.882,82 | 78,91% | 2.040.882,82 | 78,91% |
| 432-Supervisão e inspeção ambiental | 500.000,00 | 500.000,00 | - | - | - | - | - | - | - | - |
| 150-Modernização Portuária | 8.678.976,00 | 11.613.575,48 | 25.108.546,77 | 22.173.947,29 | 2.165.774,66 | 9,77% | 2.037.699,10 | 9,19% | 2.010.991,50 | 9,07% |
| 1067-Aquisição, desapropriação de área | 1.000.000,00 | 879.000,00 | - | 121.000,00 | - | 0,00% | - | 0,00% | - | - |
| 189-Modernização da segurança | 500.000,00 | 590.000,00 | 3.330.000,00 | 3.240.000,00 | 43.800,00 | 1,35% | 43.800,00 | 1,35% | 43.800,00 | 1,35% |
| 190-Manutenção, reforma e demolição de bens imóveis | 200.000,00 | - | 2.950.000,00 | 3.150.000,00 | 123.440,82 | 3,92% | 123.440,82 | 3,92% | 123.440,82 | 3,92% |
| 211-Manutenção e reforma de veículos, máquinas e equipamento | 100.000,00 | - | - | 100.000,00 | 26.240,47 | 26,24% | 26.240,47 | 26,24% | 26.240,47 | 26,24% |
| 212-Dragagem e manutenção | 1.000.000,00 | - | 8.200.000,00 | 9.200.000,00 | - | 0,00% | - | 0,00% | - | - |
| 213-Manutenção do sistema de sinalização náutica | 400.000,00 | - | 320.334,00 | 720.334,00 | 428.142,00 | 59,44% | 428.142,00 | 59,44% | 428.142,00 | 59,44% |
| 215-Construção de prédios e instalações | 500.000,00 | 390.000,00 | 295.295,68 | 405.295,68 | - | 0,00% | - | 0,00% | - | - |
| 216-Locação de bens e equipamentos | 400.000,00 | 37.000,00 | 37.000,00 | 400.000,00 | 322.836,96 | 80,71% | 322.836,96 | 80,71% | 322.836,96 | 80,71% |
| 217-Estudos, projetos e consultoria | 500.000,00 | 596.575,48 | 252.300,76 | 155.725,28 | 89.965,20 | 57,77% | 89.965,20 | 57,77% | 66.957,60 | 43,00% |
| 218-Aquisição de máquinas, veículos e equipamento | 200.000,00 | - | 120.000,00 | 320.000,00 | 70.021,10 | 21,88% | 70.021,10 | 21,88% | 66.321,10 | 20,73% |
| 221-Construção de vias de acesso | 500.000,00 | 490.000,00 | - | 10.000,00 | - | 0,00% | - | 0,00% | - | - |
| 222-Ampliação e adequação da rede de energia elétrica | 978.976,00 | - | 963.616,33 | 1.942.592,33 | - | 0,00% | - | 0,00% | - | - |
| 225-Desenvolvimento de ações | 1.000.000,00 | 1.000.000,00 | - | - | - | - | - | - | - | - |
| 226-Ampliação e reforma | 500.000,00 | 7.410.000,00 | 7.590.000,00 | 680.000,00 | 234.723,50 | 34,52% | 234.723,50 | 34,52% | 234.723,50 | 34,52% |
| 929-Ampliação e adequação de rede de hidrantes | 900.000,00 | 221.000,00 | 1.050.000,00 | 1.729.000,00 | 826.604,61 | 47,81% | 698.529,05 | 40,40% | 698.529,05 | 40,40% |
| 180-Expansão do Sistema de Distribuição de Energia Elétrica | 1.000.000,00 | 1.000.000,00 | - | - | - | - | - | - | - | - |
| 888-Desenvolvimento de ações | 1.000.000,00 | 1.000.000,00 | - | - | - | - | - | - | - | - |
| 200-Competitividade e Excelência Econômica | 2.094.800,00 | 1.000.000,00 | - | 1.094.800,00 | - | 0,00% | - | 0,00% | - | - |
| 199-Desenvolvimento de ações | 1.000.000,00 | 1.000.000,00 | - | - | - | - | - | - | - | - |
| 626-Integralização de fundo garantido | 1.094.800,00 | - | - | 1.094.800,00 | - | 0,00% | - | 0,00% | - | - |
| 210-Estudos, Projetos e Informações Estratégicas | 21.416.156,00 | 11.756.259,32 | 11.761.874,32 | 21.421.771,00 | 10.162.716,40 | 47,44% | 10.013.466,40 | 46,74% | 9.999.886,40 | 46,68% |
| 1004-Implantação de sistema de etcnologia da informação | 1.000,00 | - | - | 1.000,00 | - | 0,00% | - | 0,00% | - | - |
| 1023-Realização de pesquisas e estudos | 10.000,00 | - | - | 10.000,00 | - | 0,00% | - | 0,00% | - | - |
| 1029-Gestão do processo de descentralização de serviços público | 12.000,00 | - | - | 12.000,00 | - | 0,00% | - | 0,00% | - | - |
| 1030-Avaliação do desempenho dos órgão públicos | 250.000,00 | 240.000,00 | - | 10.000,00 | - | 0,00% | - | 0,00% | - | - |
| 1035-Implementação de sistema | 15.000,00 | - | - | 15.000,00 | - | 0,00% | - | 0,00% | - | - |
| 1076-Desenvolvimento de sistema | 100.000,00 | 50.000,00 | - | 50.000,00 | - | 0,00% | - | 0,00% | - | - |
| 1123-Ações para implantação do Plano de Desenvolvimento Regional | 18.640.156,00 | 8.900.659,32 | 10.731.874,32 | 20.471.371,00 | 9.734.466,40 | 47,55% | 9.725.216,40 | 47,51% | 9.711.636,40 | 47,44% |
| 124-Gestão do ordenamento territorial | 1.000,00 | - | - | 1.000,00 | - | 0,00% | - | 0,00% | - | - |
| 307-Manutenção de Conselho | 10.000,00 | - | - | 10.000,00 | - | 0,00% | - | 0,00% | - | - |
| 351-Atualização da base cartográfica | 1.000,00 | - | - | 1.000,00 | - | 0,00% | - | 0,00% | - | - |
| 438-Manutenção do arquivo gráfico municipal | 1.000,00 | - | - | 1.000,00 | - | 0,00% | - | 0,00% | - | - |
| 440-Elaboração e divulgação de dados estatísticos | 1.000,00 | - | - | 1.000,00 | - | 0,00% | - | 0,00% | - | - |
| 553-Avaliação de políticas públicas | 250.000,00 | 250.000,00 | - | - | - | - | - | - | - | - |
| 624-Contratação de pessoa jurídica qualificada | 200.000,00 | 800.000,00 | 1.030.000,00 | 430.000,00 | 140.000,00 | 32,56% | - | 0,00% | - | - |
| 667-Elaboração de indicadores | 12.000,00 | - | - | 12.000,00 | - | 0,00% | - | 0,00% | - | - |
| 728-Planejamento para o desenvolvimento regional | 200.000,00 | 200.000,00 | - | - | - | - | - | - | - | - |
| 757-Capacitação institucional | 12.000,00 | - | - | 12.000,00 | - | 0,00% | - | 0,00% | - | - |
| 768-Implantação de um processo de planejamento estratégico | 1.500.000,00 | 1.180.000,00 | - | 320.000,00 | 288.250,00 | 90,08% | 288.250,00 | 90,08% | 288.250,00 | 90,08% |
| 846-Ação Conjunta de Revitalização e Desenvolvimento | 200.000,00 | 135.600,00 | - | 64.400,00 | - | 0,00% | - | 0,00% | - | - |
| 212-Estratégias de Comércio Exterior e Relações Internacionais | 1.860.000,00 | 1.860.000,00 | - | - | - | - | - | - | - | - |
| 1022-Coordenação em pesquisa | 360.000,00 | 360.000,00 | - | - | - | - | - | - | - | - |
| 206-Realização de atividades para divulgação de potenciais | 920.000,00 | 920.000,00 | - | - | - | - | - | - | - | - |
| 315-Fomento às atividades estratégicas de comércio exterior | 420.000,00 | 420.000,00 | - | - | - | - | - | - | - | - |
| 529-Realização de atividades para integração de cultura | 160.000,00 | 160.000,00 | - | - | - | - | - | - | - | - |
| 220-Governança Eletrônica | 211.147.995,00 | 101.627.716,96 | 46.271.325,58 | 155.791.603,62 | 46.001.524,39 | 29,53% | 41.731.890,87 | 26,79% | 41.416.445,50 | 26,58% |
| 478-Caminhos da modernidade | 89.640.000,00 | - | - | 89.640.000,00 | - | 0,00% | - | 0,00% | - | - |
| 834-Sistema Integrado de Controle de Obras Públicas - SICOP | 164.400,00 | 540.000,00 | 435.600,00 | 60.000,00 | - | 0,00% | - | 0,00% | - | - |
| 946-Aquisição e manutenção de hardware | 27.963.435,00 | 24.032.910,57 | 8.368.753,14 | 12.299.277,57 | 6.104.816,96 | 49,64% | 5.377.957,90 | 43,73% | 5.377.957,90 | 43,73% |
| 947-Aquisição, desenvolvimento e manutenção de software | 36.496.154,00 | 34.486.273,81 | 18.431.947,93 | 20.441.828,12 | 16.324.162,69 | 79,86% | 15.208.954,28 | 74,40% | 15.142.871,58 | 74,08% |
| 948-Aquisição de serviços e equipamentos na área de telecomunicação | 56.884.006,00 | 42.568.532,58 | 19.035.024,51 | 33.350.497,93 | 23.572.544,74 | 70,68% | 21.144.978,69 | 63,40% | 20.895.616,02 | 62,65% |
| 230-INOVAR - Fomento à Pesquisa, ao Desenvolvimento e à Inovação | 104.192.043,00 | 118.479.825,76 | 89.224.603,83 | 74.936.821,07 | 50.246.363,37 | 67,05% | 49.822.169,75 | 66,49% | 49.550.999,98 | 66,12% |
| 1129-Audiências Públicas | 100.000,00 | 100.000,00 | - | - | - | - | - | - | - | - |
| 283-Incentivo à inovação | 18.401.374,00 | 25.556.281,22 | 23.705.605,95 | 16.550.698,73 | 5.108.631,08 | 30,87% | 5.108.631,08 | 30,87% | 5.108.631,08 | 30,87% |
| 454-Desenvolvimento científico | 36.764.394,00 | 37.894.126,14 | 32.560.183,52 | 31.430.451,38 | 26.375.148,24 | 83,92% | 26.375.148,24 | 83,92% | 26.375.148,24 | 83,92% |
| 458-Fomento à pesquisa e à inovação | 4.409.843,00 | 4.789.474,61 | 8.529.776,77 | 8.150.145,16 | 4.791.432,85 | 58,79% | 4.416.774,76 | 54,19% | 4.222.208,04 | 51,81% |
| 538-Desenvolvimento econômico, tecnológico e sustentabilidade ambiental | 19.611.352,00 | 28.444.496,40 | 17.609.913,72 | 8.776.769,32 | 4.090.885,76 | 46,61% | 4.051.625,76 | 46,16% | 4.051.625,76 | 46,16% |
| 585-Apoio às ações na área de ciência e tecnologia | 1.000.000,00 | 1.600.000,00 | 600.000,00 | - | - | - | - | - | - | - |
| 735-Difusão científica e tecnológica | 16.955.080,00 | 13.790.170,80 | 3.103.170,23 | 6.268.079,43 | 6.132.966,54 | 97,84% | 6.122.691,01 | 97,68% | 6.046.087,96 | 96,46% |
| 982-Bolsas para o incentivo à formação de pesquisadores | 6.950.000,00 | 6.305.276,59 | 3.115.953,64 | 3.760.677,05 | 3.747.298,90 | 99,64% | 3.747.298,90 | 99,64% | 3.747.298,90 | 99,64% |
| 250-Inclusão Digital | 19.967.840,00 | 20.394.260,07 | 862.730,00 | 436.309,93 | 309.034,93 | 70,83% | 269.692,43 | 61,81% | 269.692,43 | 61,81% |
| 1068-Informatização no campo e na pesca | 463.840,00 | 675.030,07 | 432.270,00 | 221.079,93 | 209.034,93 | 94,55% | 169.692,43 | 76,76% | 169.692,43 | 76,76% |
| 1129-Audiências Públicas | 100.000,00 | 100.000,00 | - | - | - | - | - | - | - | - |
| 355-Aquisição e manutenção de equipamento tecnológico | 16.500.000,00 | 16.500.000,00 | - | - | - | - | - | - | - | - |

**EXECUÇÃO ORÇAMENTÁRIA DE PROGRAMAS E AÇÕES - CONSOLIDADO GERAL - 2012**

| PROGRAMAS/AÇÕES | 1 - Dotação Inicial | 2 - Total da Redução | 3 -Total Suplementação | 4 - Dotação Atualizada | 5 - Valor Empenhado Acumulado | 6 = % Empenhado (5/4) | 7 - Valor Liquidado Acumulado | 8 = % Liquidado (7/4) | 9 - Valor Pago Acumulado | 10 = % Pago (9/4) |
|---|---|---|---|---|---|---|---|---|---|---|
| 705-Telefonia fixa e internet no meio rura | 2.904.000,00 | 3.119.230,00 | 430.460,00 | 215.230,00 | 100.000,00 | 46,46% | 100.000,00 | 46,46% | 100.000,00 | 46,46% |
| 300-Qualidade de Vida no Campo e na Cidade | 41.817.632,00 | 78.265.410,88 | 93.294.748,05 | 56.846.969,17 | 32.757.329,12 | 57,62% | 32.742.513,32 | 57,60% | 32.740.379,92 | 57,59% |
| 1193-Audiências Públicas | 100.000,00 | 100.000,00 | - | - | - | - | - | - | - | - |
| 298-Apoio à aquicultura e à pesca | 2.100.000,00 | 5.050.711,27 | 4.082.725,89 | 1.132.014,62 | 594.376,50 | 52,51% | 594.376,50 | 52,51% | 594.376,50 | 52,51% |
| 309-Obtenção de recursos para agregação de trabalho e renda | 100.000,00 | 100.000,00 | 1.950.000,00 | 1.950.000,00 | - | 0,00% | - | 0,00% | - | - |
| 321-Assistência técnica e extensão rura | 1.199.998,00 | 200.000,00 | - | 999.998,00 | - | 0,00% | - | 0,00% | - | - |
| 39-Financiamento e infraestrutura aos produtores rurai | 266.490,00 | 250.000,00 | - | 16.490,00 | 10.000,00 | 60,64% | 10.000,00 | 60,64% | 10.000,00 | 60,64% |
| 43-Armazenagem no meio rural - Armazenar | 3.000.000,00 | - | - | 3.000.000,00 | 1.383.101,40 | 46,10% | 1.383.101,40 | 46,10% | 1.383.101,40 | 46,10% |
| 473-Apoio ao desenvolvimento rural e pesqueir | 4.700.000,00 | 25.304.472,30 | 44.917.785,55 | 24.313.313,25 | 9.467.941,61 | 38,94% | 9.462.941,61 | 38,92% | 9.462.941,61 | 38,92% |
| 474-Adequação e apoio a empreendimentos | 1.056.000,00 | 1.613.611,95 | 724.423,14 | 166.811,19 | 166.811,19 | 100,00% | 166.811,19 | 100,00% | 166.811,19 | 100,00% |
| 50-Concessão de empréstimo para atividade agrícola e pesqueir | 4.989.477,00 | 78.000,00 | 1.128.000,00 | 6.039.477,00 | 5.769.061,85 | 95,52% | 5.761.246,05 | 95,39% | 5.761.246,05 | 95,39% |
| 642-Apoio a assentamentos agrícolas | 300.000,00 | 100.000,00 | 78.981,30 | 278.981,30 | 8.150,00 | 2,92% | 8.150,00 | 2,92% | 8.150,00 | 2,92% |
| 644-Apoio às ações na área de agricultura | 1.900.000,00 | 7.693.327,35 | 9.234.686,93 | 3.441.359,58 | 3.267.345,07 | 94,94% | 3.265.345,07 | 94,89% | 3.265.345,07 | 94,89% |
| 650-Engenharia rura | 400.000,00 | 500.000,00 | 283.691,74 | 183.691,74 | - | 0,00% | - | 0,00% | - | - |
| 807-Medição, demarcação e regularizaçã | 523.315,00 | 216.200,00 | 209.396,60 | 516.511,60 | 81.660,00 | 15,81% | 81.660,00 | 15,81% | 81.660,00 | 15,81% |
| 809-Regularização fundiária | 2.000.352,00 | 1.053.286,04 | 97.082,00 | 1.044.147,96 | 1.006.870,96 | 96,43% | 1.006.870,96 | 96,43% | 1.006.870,96 | 96,43% |
| 902-Aquisição, construção, reforma ou manutenção de equipamento | 4.900.000,00 | 28.254.531,89 | 30.587.974,90 | 7.233.443,01 | 5.277.759,20 | 72,96% | 5.277.759,20 | 72,96% | 5.275.625,80 | 72,93% |
| 963-Juro Zero - agricultura e psicultura | 14.282.000,00 | 7.751.270,08 | - | 6.530.729,92 | 5.724.251,34 | 87,65% | 5.724.251,34 | 87,65% | 5.724.251,34 | 87,65% |
| 310-Agronegócio Competitivo | 43.815.622,00 | 32.998.699,78 | 47.569.028,19 | 58.385.950,41 | 30.829.020,55 | 52,80% | 29.844.149,03 | 51,12% | 29.052.936,54 | 49,76% |
| 1069-Associativismo e agronegócio | 52.000,00 | - | - | 52.000,00 | - | 0,00% | - | 0,00% | - | - |
| 1070-Apoiar as melhorias nas atividades agropastis e pesqueira | 1.300.000,00 | 1.019.000,00 | 6.219.000,00 | 6.500.000,00 | 3.159.714,94 | 48,61% | 2.873.965,00 | 44,21% | 2.873.965,00 | 44,21% |
| 1171-Audiências Públicas | 100.000,00 | 100.000,00 | - | - | - | - | - | - | - | - |
| 1189-Agricultura orgânica | 400.000,00 | 400.000,00 | - | - | - | - | - | - | - | - |
| 321-Assistência técnica e extensão rura | 11.051.868,00 | 5.383.481,33 | 8.204.436,46 | 13.872.823,13 | 4.790.224,35 | 34,53% | 4.681.948,51 | 33,75% | 4.363.595,80 | 31,45% |
| 322-Capacitação de agricultores | 2.807.112,00 | 1.607.542,21 | 1.993.652,09 | 3.193.221,88 | 2.111.571,09 | 66,13% | 1.937.501,70 | 60,68% | 1.739.323,43 | 54,47% |
| 34-Infraestrutura agrícola e pesqueira | 728.636,00 | 612.526,68 | 324.955,99 | 441.065,31 | 138.906,97 | 31,49% | 138.906,97 | 31,49% | 138.906,97 | 31,49% |
| 36-Capacitação profissional de pescadores | 100.000,00 | 109.400,00 | 16.000,00 | 6.600,00 | 6.600,00 | 100,00% | 6.600,00 | 100,00% | 6.600,00 | 100,00% |
| 474-Adequação e apoio a empreendimentos | - | 1.164.745,42 | 1.447.115,58 | 282.370,16 | 282.370,16 | 100,00% | 282.370,16 | 100,00% | 282.370,16 | 100,00% |
| 483-Melhoria e diversificação dos sistemas de produção | 1.684.800,00 | 1.775.182,70 | 745.711,01 | 655.328,31 | 655.328,31 | 100,00% | 655.328,31 | 100,00% | 655.328,31 | 100,00% |
| 565-Armazenagem da produção agrícola e movimentação portuária | 7.200.000,00 | 8.498.212,16 | 8.752.700,00 | 7.454.487,84 | 6.757.504,45 | 90,65% | 6.643.335,74 | 89,12% | 6.643.335,74 | 89,12% |
| 640-Planejamento, informação e assessoria agrícola | 100.000,00 | 100.000,00 | - | - | - | - | - | - | - | - |
| 641-Estruturação e organização de arranjos produtivos locai | 3.572.800,00 | 4.566.462,04 | 1.030.224,94 | 36.562,90 | 36.562,90 | 100,00% | 36.562,90 | 100,00% | 36.562,90 | 100,00% |
| 652-Valorização dos produtos catarinenses | 50.000,00 | 50.000,00 | - | - | - | - | - | - | - | - |
| 654-Industrialização e comercialização de sêmen bovino | 261.400,00 | - | - | 261.400,00 | 209.416,71 | 80,11% | 209.416,71 | 80,11% | 209.416,71 | 80,11% |
| 655-Indenização em ações sanitárias | 1.167.055,00 | - | 1.968.346,06 | 3.135.401,06 | 2.759.183,66 | 88,00% | 2.708.464,46 | 86,38% | 2.708.464,46 | 86,38% |
| 656-Indenização em emergências sanitárias | 200.000,00 | - | 3.300,00 | 203.300,00 | 17.521,90 | 8,62% | 17.521,90 | 8,62% | 17.521,90 | 8,62% |
| 657-Controle e erradicação de pragas e doenças animais e vegetai | 50.000,00 | 50.000,00 | - | - | - | - | - | - | - | - |
| 660-Apoio ao associativismo | 211.200,00 | 861.446,74 | 1.029.250,48 | 379.003,74 | 379.003,74 | 100,00% | 379.003,74 | 100,00% | 379.003,74 | 100,00% |
| 676-Capacitação e treinamento de técnicos | 194.101,00 | 143.219,27 | 132.918,52 | 183.800,25 | 171.224,54 | 93,16% | 171.224,54 | 93,16% | 171.224,54 | 93,16% |
| 762-Pesquisa agropecuária | 5.882.297,00 | 1.454.530,55 | 13.988.676,42 | 18.416.442,87 | 7.130.333,44 | 38,72% | 6.888.068,11 | 37,40% | 6.654.140,07 | 36,13% |
| 806-Apoio à comercialização e industrialização | 100.000,00 | 100.000,00 | 14.581,24 | 14.581,24 | 14.581,24 | 100,00% | 14.581,24 | 100,00% | 14.581,24 | 100,00% |
| 808-Seguro rural | 1.094.459,00 | 300.000,00 | - | 794.459,00 | - | 0,00% | - | 0,00% | - | - |
| 879-Investimentos sustentáveis em apoio ao SC Rura | 3.677.960,00 | 3.608.250,89 | 760.000,00 | 829.709,11 | 807.148,09 | 97,28% | 807.148,09 | 97,28% | 807.148,09 | 97,28% |
| 917-Educação ambiental | 309.920,00 | 156.655,64 | 211.955,64 | 365.220,00 | 313.018,03 | 85,71% | 313.018,03 | 85,71% | 309.405,07 | 84,72% |
| 918-Capacitação de equipe técnica | 898.672,00 | 375.401,12 | 339.401,12 | 862.672,00 | 703.822,89 | 81,59% | 694.199,78 | 80,47% | 691.143,07 | 80,12% |
| 927-Capacitação e treinamento de beneficiários | 91.936,00 | 94.641,99 | 39.212,00 | 36.506,01 | 36.283,75 | 99,39% | 36.283,75 | 99,39% | 36.283,75 | 99,39% |
| 934-Realização de diagnóstico, ações de inovação, demonstração de resultado | 197.120,00 | 215.623,23 | 175.623,23 | 157.120,00 | 147.717,19 | 94,02% | 147.717,19 | 94,02% | 130.705,59 | 83,19% |
| 939-Monitoramento, avaliação e divulgação de projeto | 332.286,00 | 252.377,81 | 171.967,41 | 251.875,60 | 200.982,20 | 79,79% | 200.982,20 | 79,79% | 183.910,00 | 73,02% |
| 315-Defesa Sanitária Agropecuária | 13.659.416,00 | 14.208.463,48 | 12.834.831,39 | 12.285.783,91 | 8.017.074,74 | 65,25% | 7.989.101,74 | 65,03% | 7.989.101,74 | 65,03% |
| 1117-Defesa sanitária | 11.517.090,00 | 12.142.949,65 | 12.407.954,71 | 11.782.095,06 | 7.563.847,06 | 64,20% | 7.535.874,06 | 63,96% | 7.535.874,06 | 63,96% |
| 1129-Audiências Públicas | 100.000,00 | 100.000,00 | - | - | - | - | - | - | - | - |
| 28-Inspeção de produtos de origem anima | 458.900,00 | 426.170,83 | 70.000,00 | 102.729,17 | 87.414,94 | 85,09% | 87.414,94 | 85,09% | 87.414,94 | 85,09% |
| 29-Apoio laboratorial | 538.860,00 | 547.860,00 | 97.998,00 | 88.998,00 | 86.210,00 | 96,87% | 86.210,00 | 96,87% | 86.210,00 | 96,87% |
| 30-Classificação de produtos de origem vegeta | 328.647,00 | 236.030,12 | 148.800,68 | 241.417,56 | 217.237,73 | 89,98% | 217.237,73 | 89,98% | 217.237,73 | 89,98% |
| 994-Fiscalização de insumos | 715.919,00 | 755.452,88 | 110.078,00 | 70.544,12 | 62.365,01 | 88,41% | 62.365,01 | 88,41% | 62.365,01 | 88,41% |
| 320-Agricultura Familiar | 9.331.035,00 | 5.400.000,00 | 5.250.000,00 | 9.181.035,00 | 1.083.152,63 | 11,80% | 647.750,00 | 7,06% | 647.750,00 | 7,06% |
| 1145-Audiências Públicas | 300.000,00 | 300.000,00 | - | - | - | - | - | - | - | - |
| 1177-Audiências Públicas | 100.000,00 | 100.000,00 | - | - | - | - | - | - | - | - |
| 40-Financiamento de terras aos agricultores | 931.035,00 | - | 250.000,00 | 1.181.035,00 | 909.922,63 | 77,04% | 474.520,00 | 40,18% | 474.520,00 | 40,18% |
| 962-Agricultura familiar | 1.000.000,00 | 1.000.000,00 | - | - | - | - | - | - | - | - |
| 980-Distribuição de insumos básico | 7.000.000,00 | 4.000.000,00 | 5.000.000,00 | 8.000.000,00 | 173.230,00 | 2,17% | 173.230,00 | 2,17% | 173.230,00 | 2,17% |
| 335-Santa Catarina Rural - MICROBACIAS 3 | 8.729.007,00 | 990.875,80 | 1.778.564,15 | 9.516.695,35 | 2.683.468,15 | 28,20% | 2.591.488,15 | 27,23% | 2.591.488,15 | 27,23% |
| 1190-Monitoramento da sanidade dos produtos orgânico | 247.520,00 | 195.425,40 | 152.909,95 | 205.004,55 | 204.916,55 | 99,96% | 204.916,55 | 99,96% | 204.916,55 | 99,96% |
| 300-Apoio ao programa SC Rural | 1.386.297,00 | 70.731,00 | 70.731,00 | 1.386.297,00 | 577.610,00 | 41,67% | 485.630,00 | 35,03% | 485.630,00 | 35,03% |
| 368-Gestão socioambiental | 197.600,00 | - | - | 197.600,00 | - | 0,00% | - | 0,00% | - | - |
| 882-Gestão socioambiental | 4.173.844,00 | 592.415,00 | 1.497.618,80 | 5.079.047,80 | 1.839.095,18 | 36,21% | 1.839.095,18 | 36,21% | 1.839.095,18 | 36,21% |
| 883-Fiscalização e vigilância sanitária | 959.906,00 | - | - | 959.906,00 | - | 0,00% | - | 0,00% | - | - |
| 906-Inovação, capacitação e ATER | 691.840,00 | 8.500,00 | 8.500,00 | 691.840,00 | 49.006,82 | 7,08% | 49.006,82 | 7,08% | 49.006,82 | 7,08% |
| 924-Gerenciamento de programas de financiamento | 1.072.000,00 | 123.804,40 | 48.804,40 | 997.000,00 | 12.839,60 | 1,29% | 12.839,60 | 1,29% | 12.839,60 | 1,29% |
| 340-Desenvolvimento Ambiental Sustentáve | 20.389.933,00 | 16.719.214,20 | 9.239.396,45 | 12.910.115,25 | 4.152.272,34 | 32,16% | 3.956.564,14 | 30,65% | 3.924.128,10 | 30,40% |

**EXECUÇÃO ORÇAMENTÁRIA DE PROGRAMAS E AÇÕES - CONSOLIDADO GERAL - 2012**

| PROGRAMAS/AÇÕES | 1 - Dotação Inicial | 2 - Total da Redução | 3 -Total Suplementação | 4 - Dotação Atualizada | 5 - Valor Empenhado Acumulado | 6 = % Empenhado (5/4) | 7 - Valor Liquidado Acumulado | 8 = % Liquidado (7/4) | 9 - Valor Pago Acumulado | 10 = % Pago (9/4) |
|---|---|---|---|---|---|---|---|---|---|---|
| 1045-Compensação financeira | 900.000,00 | 900.000,00 | - | - | - | - | - | - | - | - |
| 1062-Educação ambiental | 150.000,00 | 7.000,00 | 7.000,00 | 150.000,00 | 11.756,00 | 7,84% | 11.756,00 | 7,84% | 11.756,00 | 7,84% |
| 1063-Apoio às ações na área de desenvolvimento sustentáve | 4.000.000,00 | 4.000.000,00 | - | - | - | - | - | - | - | - |
| 1087-Implantação de sistema de informaçãc | 2.300.000,00 | 2.300.000,00 | - | - | - | - | - | - | - | - |
| 257-Manutenção e monitoramentc | 35.000,00 | 576.477,75 | 3.586.379,81 | 3.044.902,06 | 18.354,69 | 0,60% | 18.354,69 | 0,60% | 18.354,69 | 0,60% |
| 350-Apoio a programas e projetos | 950.000,00 | 950.000,00 | - | - | - | - | - | - | - | - |
| 382-Gerenciamento ambiental | 1.250.000,00 | 100.000,00 | 380.000,00 | 1.530.000,00 | 1.233.895,35 | 80,65% | 1.176.490,65 | 76,89% | 1.155.122,27 | 75,50% |
| 384-Geração de trabalho e renda através de reflorestamentc | 10.000,00 | 10.000,00 | - | - | - | - | - | - | - | - |
| 393-Implantação de indústrias não poluentes ou de preservação do meio ambient | 1.000.000,00 | 1.000.000,00 | - | - | - | - | - | - | - | - |
| 396-Promoção de eventos relacionados ao meio ambiente | 15.000,00 | 10.000,00 | - | 5.000,00 | 1.176,00 | 23,52% | 1.176,00 | 23,52% | 1.176,00 | 23,52% |
| 398-Prevenção de delitos ambientais | 3.003.137,00 | 1.751.540,53 | 4.072.194,72 | 5.323.791,19 | 1.406.043,37 | 26,41% | 1.332.527,21 | 25,03% | 1.327.452,21 | 24,93% |
| 41-Desenvolvimento floresta | 660.000,00 | 160.000,00 | - | 500.000,00 | - | 0,00% | - | 0,00% | - | - |
| 486-Adequação ambiental | 1.712.000,00 | 2.303.132,37 | 640.758,37 | 49.626,00 | 49.626,00 | 100,00% | 49.626,00 | 100,00% | 49.626,00 | 100,00% |
| 569-Proteção ao meio ambiente | 217.492,00 | - | - | 217.492,00 | - | 0,00% | - | 0,00% | - | - |
| 713-Organização, estruturação, implantação e gestãc | 600.000,00 | 600.000,00 | - | - | - | - | - | - | - | - |
| 741-Fiscalização e atendimento de reclamações ambientais | 2.863.544,00 | 1.931.063,55 | 423.063,55 | 1.355.544,00 | 1.223.681,18 | 90,27% | 1.158.893,84 | 85,49% | 1.152.901,18 | 85,05% |
| 771-Regulação dos serviços de saneamento básicc | 100.000,00 | 25.000,00 | 70.000,00 | 145.000,00 | 18.651,75 | 12,86% | 18.651,75 | 12,86% | 18.651,75 | 12,86% |
| 923-Estruturação e implementação de corredores ecológicos | 323.760,00 | - | - | 323.760,00 | 21.593,50 | 6,67% | 21.593,50 | 6,67% | 21.593,50 | 6,67% |
| 972-Fiscalização de serviços de saneamentc | 300.000,00 | 95.000,00 | 60.000,00 | 265.000,00 | 167.494,50 | 63,21% | 167.494,50 | 63,21% | 167.494,50 | 63,21% |
| 342-Revitalização da Economia Catarinense - PREC | 2.000.000,00 | 2.000.000,00 | - | - | - | - | - | - | - | - |
| 601-Qualificação e capacitaçãc | 1.000.000,00 | 1.000.000,00 | - | - | - | - | - | - | - | - |
| 695-Estruturação e organização de arranjos produtivos locai | 1.000.000,00 | 1.000.000,00 | - | - | - | - | - | - | - | - |
| 346-Tecnologia e Inovação para o Desenvolvimento Sustentáve | 7.975.300,00 | 14.750.600,00 | 6.775.300,00 | - | - | - | - | - | - | - |
| 1060-Promoção do acesso à cultura | 100.000,00 | 100.000,00 | - | - | - | - | - | - | - | - |
| 460-Formação e capacitação de recursos humanos em áreas tecnológica | 100.000,00 | 100.000,00 | - | - | - | - | - | - | - | - |
| 532-Apoio a programas e projetos | 400.000,00 | 400.000,00 | - | - | - | - | - | - | - | - |
| 535-Ampliação e apoio a parques tecnológicos e incubadora | 6.775.300,00 | 13.550.600,00 | 6.775.300,00 | - | - | - | - | - | - | - |
| 536-Suporte a programas | 100.000,00 | 100.000,00 | - | - | - | - | - | - | - | - |
| 539-Criação de mecanismos e programas | 200.000,00 | 200.000,00 | - | - | - | - | - | - | - | - |
| 550-Estímulo ao aumento de eficiência produtiva | 300.000,00 | 300.000,00 | - | - | - | - | - | - | - | - |
| 348-Gestão Ambiental Estratégica | 5.068.032,00 | 10.442.823,15 | 12.613.148,62 | 7.238.357,47 | 3.664.239,82 | 50,62% | 3.031.056,82 | 41,87% | 3.031.056,82 | 41,87% |
| 1036-Elaboração, implementação e gestãc | 150.000,00 | 150.000,00 | - | - | - | - | - | - | - | - |
| 1046-Elaboração, implementação de programa | 100.000,00 | 89.966,12 | 89.966,12 | 100.000,00 | 19.571,36 | 19,57% | 19.571,36 | 19,57% | 19.571,36 | 19,57% |
| 1052-Gestão e operacionalização de fórum | 50.000,00 | 1.500,00 | 1.500,00 | 50.000,00 | - | 0,00% | - | 0,00% | - | - |
| 1053-Apoio a programas e projetos | 150.000,00 | 150.000,00 | - | - | - | - | - | - | - | - |
| 1054-Organização, estruturação e gestãc | 100.000,00 | 80.000,00 | 80.000,00 | 100.000,00 | 66.470,47 | 66,47% | 66.470,47 | 66,47% | 66.470,47 | 66,47% |
| 1065-Apoio a programas, projetos e atividades | 500.000,00 | 1.896.998,34 | 2.196.998,34 | 800.000,00 | 97.640,10 | 12,21% | 97.640,10 | 12,21% | 97.640,10 | 12,21% |
| 253-Operacionalização de conselho estadua | 462.392,00 | 50.000,00 | 150.000,00 | 562.392,00 | 124.186,42 | 22,08% | 124.186,42 | 22,08% | 124.186,42 | 22,08% |
| 260-Padronização de informações | 400.000,00 | 400.000,00 | - | - | - | - | - | - | - | - |
| 383-Monitoramento, levantamento e inventariamentc | 219.996,00 | 88.996,20 | 520.996,20 | 651.996,00 | 447.315,80 | 68,61% | 37.315,80 | 5,72% | 37.315,80 | 5,72% |
| 389-Capacitação e treinamentc | 100.000,00 | - | - | 100.000,00 | - | 0,00% | - | 0,00% | - | - |
| 397-Estruturação e fortalecimento de ações | 550.000,00 | 924.285,28 | 1.059.929,28 | 685.644,00 | 519.303,60 | 75,74% | 517.070,60 | 75,41% | 517.070,60 | 75,41% |
| 403-Ações de educação ambiental | 685.644,00 | 645.644,00 | 1.120.000,00 | 1.160.000,00 | 539.900,00 | 46,54% | 539.900,00 | 46,54% | 539.900,00 | 46,54% |
| 574-Desenvolvimento e apoio a ações | 200.000,00 | 200.000,00 | - | - | - | - | - | - | - | - |
| 713-Organização, estruturação, implantação e gestãc | 450.000,00 | 342.000,00 | 210.000,00 | 318.000,00 | 47.655,36 | 14,99% | 46.705,36 | 14,69% | 46.705,36 | 14,69% |
| 778-Pagamento, ressarcimento, devoluçãc | 50.000,00 | 100.000,00 | 50.000,00 | - | - | - | - | - | - | - |
| 844-Ações voltadas ao conhecimento, à conservaçaõ e à utilizaçã | 400.000,00 | 3.599.843,21 | 4.999.843,21 | 1.800.000,00 | 1.500.601,79 | 83,37% | 1.280.601,79 | 71,14% | 1.280.601,79 | 71,14% |
| 907-Ações de fomento e planejamento | 300.000,00 | 950.000,00 | 650.000,00 | - | - | - | - | - | - | - |
| 909-Ações para a execução da gestãc | 200.000,00 | 773.590,00 | 1.483.915,47 | 910.325,47 | 301.594,92 | 33,13% | 301.594,92 | 33,13% | 301.594,92 | 33,13% |
| 350-Gestão dos Recursos Hídricos | 45.499.417,00 | 55.315.156,02 | 54.801.245,99 | 44.985.506,97 | 12.323.361,97 | 27,39% | 12.061.007,58 | 26,81% | 11.961.350,75 | 26,59% |
| 100-Fortalecimento dos comitês de gerenciamento de bacias hidrográfica | 3.355.200,00 | 4.389.212,03 | 4.389.212,03 | 3.355.200,00 | 1.447.782,81 | 43,15% | 1.445.095,29 | 43,07% | 1.445.095,29 | 43,07% |
| 1045-Compensação financeira | 6.964.375,00 | 6.964.375,00 | - | - | - | - | - | - | - | - |
| 1109-Monitoramento e sistema de observaçãc | 560.352,00 | 707.682,61 | 1.216.842,61 | 1.069.512,00 | 361.637,39 | 33,81% | 358.652,55 | 33,53% | 320.112,71 | 29,93% |
| 1127-Audiências Públicas | 1.200.000,00 | 1.200.000,00 | - | - | - | - | - | - | - | - |
| 1176-Audiências Públicas | 100.000,00 | 100.000,00 | - | - | - | - | - | - | - | - |
| 241-Obras hidráulicas, dragagens e desassoreamentc | 9.150.000,00 | 1.350.000,00 | - | 7.800.000,00 | - | 0,00% | - | 0,00% | - | - |
| 243-Sistemas de gestão de recursos hídricos | 398.234,00 | - | - | 398.234,00 | - | 0,00% | - | 0,00% | - | - |
| 244-Sistemas de controle e prevenção de eventos hidrológicos crítico | 4.269.568,00 | 17.565.722,25 | 19.056.562,25 | 5.760.408,00 | 739.841,17 | 12,84% | 739.841,17 | 12,84% | 739.841,17 | 12,84% |
| 246-Plano de saneamento e projeto de conservaçãc | 4.000.000,00 | 3.580.000,00 | 80.000,00 | 500.000,00 | - | 0,00% | - | 0,00% | - | - |
| 247-Sistema de alerta de cheias | 400.000,00 | 330.130,03 | 255.041,39 | 324.911,36 | 124.911,36 | 38,44% | 124.911,36 | 38,44% | 124.911,36 | 38,44% |
| 248-Consultoria de apoio institucional | 950.000,00 | 950.000,00 | - | - | - | - | - | - | - | - |
| 252-Implantação e manutenção da estrutura institucional à gestão de recursos hídricc | 1.880.000,00 | 514.850,00 | 514.850,00 | 1.880.000,00 | 241.055,66 | 12,82% | 236.664,68 | 12,59% | 236.664,68 | 12,59% |
| 253-Operacionalização de conselho estadua | 100.000,00 | 90.000,00 | 90.000,00 | 100.000,00 | - | 0,00% | - | 0,00% | - | - |
| 255-Elaboração e implementação de planos | 960.000,00 | - | 3.000.000,00 | 3.960.000,00 | 864.113,46 | 21,82% | 864.113,46 | 21,82% | 864.113,46 | 21,82% |
| 561-Adequação, manutenção e conservação de barragens | 3.500.000,00 | 2.040.689,24 | 2.051.867,85 | 3.511.178,61 | 1.374.259,16 | 39,14% | 1.121.968,11 | 31,95% | 1.121.968,11 | 31,95% |
| 575-Organização, estruturação, implantação e gestãc | 1.500.000,00 | 580.000,00 | 580.000,00 | 1.500.000,00 | 826.639,33 | 55,11% | 826.639,33 | 55,11% | 826.639,33 | 55,11% |
| 840-Obras de infraestrutura hídrica | 4.588.396,00 | 14.480.949,66 | 23.071.555,66 | 13.179.002,00 | 6.343.121,63 | 48,13% | 6.343.121,63 | 48,13% | 6.282.004,64 | 47,67% |
| 842-Desenvolvimento científico e tecnológico e capacitação em recursos hídrico | 100.000,00 | - | - | 100.000,00 | - | 0,00% | - | 0,00% | - | - |
| 922-Implemantação de Planos de Bacias | 1.355.292,00 | 471.545,20 | 495.314,20 | 1.379.061,00 | - | 0,00% | - | 0,00% | - | - |
| 931-Cadastro de usuários de recursos hídricos | 168.000,00 | - | - | 168.000,00 | - | 0,00% | - | 0,00% | - | - |

ESTADO DE SANTA CATARINA
SECRETARIA DE ESTADO DA FAZENDA
DIRETORIA DE CONTABILIDADE GERAL - DCOG

**EXECUÇÃO ORÇAMENTÁRIA DE PROGRAMAS E AÇÕES - CONSOLIDADO GERAL - 2012**

| PROGRAMAS/AÇÕES | 1 - Dotação Inicial | 2 - Total da Redução | 3 -Total Suplementação | 4 - Dotação Atualizada | 5 - Valor Empenhado Acumulado | 6 = % Empenhado (5/4) | 7 - Valor Liquidado Acumulado | 8 = % Liquidado (7/4) | 9 - Valor Pago Acumulado | 10 = % Pago (9/4) |
|---|---|---|---|---|---|---|---|---|---|---|
| 360-Abastecimento de Água | 3.200.000,00 | 8.107.933,30 | 7.067.241,20 | 2.159.307,90 | 1.829.592,10 | 84,73% | 1.829.592,10 | 84,73% | 1.799.039,40 | 83,32% |
| 1168-Audiências Públicas | 200.000,00 | 400.000,00 | 200.000,00 | - | - | - | - | - | - | - |
| 835-Apoio às ações de abastecimento de água e saneamento | 3.000.000,00 | 7.707.933,30 | 6.867.241,20 | 2.159.307,90 | 1.829.592,10 | 84,73% | 1.829.592,10 | 84,73% | 1.799.039,40 | 83,32% |
| 400-Gestão do SUS | 446.474.960,00 | 218.155.023,30 | 317.049.820,84 | 545.369.757,54 | 452.805.886,63 | 83,03% | 408.220.003,47 | 74,85% | 391.935.603,32 | 71,87% |
| 1001-Apoio para realização de eventos | 65.000,00 | - | 246.050,00 | 311.050,00 | 294.057,50 | 94,54% | 294.057,50 | 94,54% | 72.352,50 | 23,26% |
| 1044-Implantação do Cartão Nacional de Saúde | 45.000,00 | - | - | 45.000,00 | - | 0,00% | - | 0,00% | - | - |
| 1071-Implantação de um plano de educação à distância | 25.000,00 | - | - | 25.000,00 | - | 0,00% | - | 0,00% | - | - |
| 1072-Formação de conselheiros | 115.000,00 | - | - | 115.000,00 | - | 0,00% | - | 0,00% | - | - |
| 1073-Editoração de publicações | 15.000,00 | - | - | 15.000,00 | - | 0,00% | - | 0,00% | - | - |
| 1074-Interoperabilidade de sistema | 20.000,00 | - | - | 20.000,00 | - | 0,00% | - | 0,00% | - | - |
| 1129-Audiências Públicas | 100.000,00 | - | 1.200.000,00 | 1.300.000,00 | 800.000,00 | 61,54% | 800.000,00 | 61,54% | 800.000,00 | 61,54% |
| 1134-Audiências Públicas | 600.000,00 | - | - | 600.000,00 | - | 0,00% | - | 0,00% | - | - |
| 14-Ampliação e reforma para as unidades hospitalares | 36.180.000,00 | 25.342.942,39 | 36.859.319,79 | 47.696.377,40 | 24.033.393,78 | 50,39% | 21.478.859,74 | 45,03% | 21.195.190,88 | 44,44% |
| 17-Capacitação em saúde | 2.125.000,00 | 1.655.194,94 | 2.497.974,60 | 2.967.779,66 | 484.026,75 | 16,31% | 484.026,75 | 16,31% | 406.525,92 | 13,70% |
| 227-Acervo bibliográafico | 6.250,00 | - | - | 6.250,00 | - | 0,00% | - | 0,00% | - | - |
| 25-Cursos de capacitação membros das Comissões intrahospitalare | 50.000,00 | - | - | 50.000,00 | 39.806,00 | 79,61% | 37.618,40 | 75,24% | 37.618,40 | 75,24% |
| 251-Implementação de política | 40.000,00 | 25.000,00 | - | 15.000,00 | - | 0,00% | - | 0,00% | - | - |
| 269-Rede de Atenção à Saúde | 40.000,00 | - | 6.083.209,80 | 6.123.209,80 | - | 0,00% | - | 0,00% | - | - |
| 293-Implantação de rede | 9.770.000,00 | 11.712.337,63 | 9.424.675,26 | 7.482.337,63 | 2.862.240,00 | 38,25% | 2.862.240,00 | 38,25% | 2.862.240,00 | 38,25% |
| 324-Redução do percentual de óbitos | 20.000,00 | - | - | 20.000,00 | - | 0,00% | - | 0,00% | - | - |
| 362-Qualificação da formação de trabalhadores | 50.000,00 | 5.000,00 | 25.872,23 | 70.872,23 | 20.646,00 | 29,13% | 20.456,00 | 28,86% | 15.456,00 | 21,81% |
| 374-Ampliação de escola | 1.247.897,00 | 583.373,63 | 3.075.038,99 | 3.739.562,36 | 1.708.737,80 | 45,69% | 156.310,78 | 4,18% | 156.310,78 | 4,18% |
| 391-Institucionalização do processo de planejamento | 150.000,00 | - | - | 150.000,00 | - | 0,00% | - | 0,00% | - | - |
| 414-Programa de Residência | 7.050.000,00 | - | 1.235.000,00 | 8.285.000,00 | 8.152.377,30 | 98,40% | 8.146.005,64 | 98,32% | 8.146.005,64 | 98,32% |
| 482-Manutenção do Conselho Estadual de Saúde | 220.000,00 | - | - | 220.000,00 | 50.976,00 | 23,17% | 38.091,96 | 17,31% | 38.091,96 | 17,31% |
| 488-Manutenção de unidades de saúde | 179.919.151,00 | 128.062.096,40 | 200.330.125,85 | 252.187.180,45 | 212.245.081,47 | 84,16% | 177.000.407,12 | 70,19% | 172.217.948,85 | 68,29% |
| 5-Manutenção de atividades da saúde | 505.000,00 | 25.000,00 | 607.709,59 | 1.087.709,59 | 398.296,05 | 36,62% | 351.315,47 | 32,30% | 350.970,17 | 32,27% |
| 518-Subvenção financeira às Organizações Sociais | 191.300.000,00 | 43.072.589,80 | 48.540.466,31 | 196.767.876,51 | 196.724.836,07 | 99,98% | 193.391.954,83 | 98,28% | 182.491.477,94 | 92,74% |
| 534-Aquisição de equipamentos para atualização tecnológica | 400.000,00 | - | - | 400.000,00 | 264.465,00 | 66,12% | 264.465,00 | 66,12% | 255.500,00 | 63,88% |
| 545-Implementação da Política de Ciência e Tecnologia | 3.040.000,00 | - | - | 3.040.000,00 | - | 0,00% | - | 0,00% | - | - |
| 596-Manutenção de capacitações | 40.000,00 | - | - | 40.000,00 | - | 0,00% | - | 0,00% | - | - |
| 662-Educação profissional em saúde | 4.752.657,00 | 592.224,10 | 2.926.887,28 | 7.087.320,18 | 3.678.971,73 | 51,91% | 1.856.738,10 | 26,20% | 1.856.738,10 | 26,20% |
| 964-Ampliação, reforma e aquisição de equipamentos | 8.159.005,00 | 6.861.504,41 | 2.944.034,41 | 4.241.535,00 | 457.459,10 | 10,79% | 446.940,10 | 10,54% | 442.660,10 | 10,44% |
| 966-Implementação de museu | 30.000,00 | - | - | 30.000,00 | - | 0,00% | - | 0,00% | - | - |
| 967-Apoio ao Colegiado de Gestão Regiona | 320.000,00 | 217.760,00 | 1.053.456,73 | 1.155.696,73 | 590.516,08 | 51,10% | 590.516,08 | 51,10% | 590.516,08 | 51,10% |
| 968-Disponibilização de informações gerenciais | 40.000,00 | - | - | 40.000,00 | - | 0,00% | - | 0,00% | - | - |
| 969-Desenvolvimento de software | 25.000,00 | - | - | 25.000,00 | - | 0,00% | - | 0,00% | - | - |
| 981-Mestrado em Saúde Pública | 10.000,00 | - | - | 10.000,00 | - | 0,00% | - | 0,00% | - | - |
| 410-Vigilância em Saúde | 30.695.371,00 | 73.646.179,63 | 97.105.133,20 | 54.154.324,57 | 43.518.700,09 | 80,36% | 38.231.401,39 | 70,60% | 38.113.909,08 | 70,38% |
| 1041-Manutenção de ações de gestão | 22.424.371,00 | 7.327.790,28 | 16.634.868,24 | 31.731.448,96 | 28.089.592,39 | 88,52% | 25.001.894,61 | 78,79% | 24.974.814,35 | 78,71% |
| 17-Capacitação em saúde | 1.290.000,00 | 376.080,00 | 2.069.775,84 | 2.983.695,84 | 932.994,00 | 31,27% | 697.240,18 | 23,37% | 697.170,46 | 23,37% |
| 480-Organização da assistência à saúde | 2.311.000,00 | 1.917.690,14 | 4.328.460,89 | 4.721.770,75 | 2.513.403,63 | 53,23% | 1.448.503,36 | 30,68% | 1.417.482,42 | 30,02% |
| 515-Manutenção dos serviços da Vigilância em Saúde | 4.170.000,00 | 1.959.576,99 | 3.566.284,58 | 5.776.707,59 | 4.820.949,66 | 83,45% | 3.957.584,98 | 68,51% | 3.898.263,59 | 67,48% |
| 524-Apoio às ações na área de saúde | 500.000,00 | 62.065.042,22 | 70.505.743,65 | 8.940.701,43 | 7.161.760,41 | 80,10% | 7.126.178,26 | 79,70% | 7.126.178,26 | 79,70% |
| 420-Atenção Básica | 81.534.888,00 | 52.831.747,60 | 44.936.659,80 | 73.639.800,20 | 65.495.859,40 | 88,94% | 65.465.859,40 | 88,90% | 65.372.772,31 | 88,77% |
| 430-Implementação da Política Nacional de Alimentação e Nutrição | 350.000,00 | 106.443,69 | 339.474,43 | 583.030,74 | 178.676,27 | 30,65% | 148.676,27 | 25,50% | 95.589,18 | 16,40% |
| 466-Incentivo financeiro aos municípios | 3.560.400,00 | - | 176.100,00 | 3.736.500,00 | 2.167.840,00 | 58,02% | 2.167.840,00 | 58,02% | 2.167.840,00 | 58,02% |
| 791-Estratégia de saúde da família | 35.748.000,00 | 250.000,00 | 6.236.781,46 | 41.734.781,46 | 39.133.181,09 | 93,77% | 39.133.181,09 | 93,77% | 39.093.181,09 | 93,67% |
| 796-Suporte financeiro a centros | 1.951.488,00 | - | 950.000,00 | 2.901.488,00 | 1.631.135,00 | 56,22% | 1.631.135,00 | 56,22% | 1.631.135,00 | 56,22% |
| 977-Reaparelhamento e adequação da rede de atenção básica | 39.925.000,00 | 52.475.303,91 | 37.234.303,91 | 24.684.000,00 | 22.385.027,04 | 90,69% | 22.385.027,04 | 90,69% | 22.385.027,04 | 90,69% |
| 430-Atenção de Média e Alta Complexidade Ambulatorial e Hospitala | 586.839.976,00 | 212.852.469,66 | 143.493.766,88 | 517.481.273,22 | 432.302.317,58 | 83,54% | 387.787.556,57 | 74,94% | 386.731.254,14 | 74,73% |
| 10-Manutenção, implementação e ampliação das unidades do SAMU | 3.995.000,00 | 6.456.551,46 | 11.877.368,15 | 9.415.816,69 | 6.220.312,75 | 66,06% | 5.643.208,24 | 59,93% | 5.616.143,00 | 59,65% |
| 1013-Manutenção de sistema | 1.000.000,00 | 600.000,00 | - | 400.000,00 | 400.000,00 | 100,00% | 400.000,00 | 100,00% | 400.000,00 | 100,00% |
| 1031-Manutenção do Programa de TFD | 17.130.000,00 | 7.089.600,00 | 1.350.000,00 | 11.390.400,00 | 10.207.955,09 | 89,62% | 9.575.011,90 | 84,06% | 9.223.551,94 | 80,98% |
| 1033-Manutenção de serviço aeromédico | 500.000,00 | 200.000,00 | 700.000,00 | 1.000.000,00 | 801.592,28 | 80,16% | 789.856,00 | 78,99% | 789.856,00 | 78,99% |
| 1034-Manutenção serviço translado terrestre | 500.000,00 | - | 15.000,00 | 515.000,00 | 208.841,28 | 40,55% | 130.938,00 | 25,42% | 130.938,00 | 25,42% |
| 1037-Transporte aéreo de órgãos e equipes médicas | 203.000,00 | 50.000,00 | 50.000,00 | 203.000,00 | 143.000,00 | 70,44% | 128.142,60 | 63,12% | 128.142,60 | 63,12% |
| 1038-Elaboração e organização de política | 270.000,00 | - | - | 270.000,00 | - | 0,00% | - | 0,00% | - | - |
| 1042-Realização de cirurgias eletivas | 13.500.000,00 | 13.538.485,39 | 45.242.930,21 | 45.204.444,82 | 16.563.330,13 | 36,64% | 10.735.478,60 | 23,75% | 10.277.747,59 | 22,74% |
| 11-Expansão do acesso à serviços de saúde | 140.000,00 | - | - | 140.000,00 | - | 0,00% | - | 0,00% | - | - |
| 1127-Audiências Públicas | 4.000.000,00 | 3.000.000,00 | - | 1.000.000,00 | - | 0,00% | - | 0,00% | - | - |
| 1131-Audiências Públicas | 1.000.000,00 | 100.000,00 | - | 900.000,00 | - | 0,00% | - | 0,00% | - | - |
| 1133-Audiências Públicas | 5.200.000,00 | 4.000.000,00 | 2.000.000,00 | 3.200.000,00 | 2.000.000,00 | 62,50% | 2.000.000,00 | 62,50% | 2.000.000,00 | 62,50% |
| 1134-Audiências Públicas | 1.100.000,00 | 200.000,00 | 400.000,00 | 1.300.000,00 | 400.000,00 | 30,77% | 400.000,00 | 30,77% | 400.000,00 | 30,77% |
| 1137-Audiências Públicas | 100.000,00 | - | - | 100.000,00 | - | 0,00% | - | 0,00% | - | - |
| 1150-Audiências Públicas | 100.000,00 | - | - | 100.000,00 | - | 0,00% | - | 0,00% | - | - |
| 1163-Audiências Públicas | 900.000,00 | 800.000,00 | - | 100.000,00 | - | 0,00% | - | 0,00% | - | - |
| 1164-Audiências Públicas | 300.000,00 | - | 3.000.000,00 | 3.300.000,00 | 3.000.000,00 | 90,91% | 3.000.000,00 | 90,91% | 3.000.000,00 | 90,91% |
| 21-Manutenção de hospita | 35.815.189,00 | 4.539.083,26 | 692.024,00 | 31.968.129,74 | 31.771.030,99 | 99,38% | 31.771.030,99 | 99,38% | 31.771.030,99 | 99,38% |
| 23-Implantação da Política de Atenção Hospitala | 38.200.000,00 | 7.593.429,33 | 220.000,00 | 30.826.570,67 | 17.824.991,09 | 57,82% | 17.468.014,46 | 56,67% | 17.468.014,46 | 56,67% |

**EXECUÇÃO ORÇAMENTÁRIA DE PROGRAMAS E AÇÕES - CONSOLIDADO GERAL - 2012**

| PROGRAMAS/AÇÕES | 1 - Dotação Inicial | 2 - Total da Redução | 3 -Total Suplementação | 4 - Dotação Atualizada | 5 - Valor Empenhado Acumulado | 6 = % Empenhado (5/4) | 7 - Valor Liquidado Acumulado | 8 = % Liquidado (7/4) | 9 - Valor Pago Acumulado | 10 = % Pago (9/4) |
|---|---|---|---|---|---|---|---|---|---|---|
| 375-Campanha de conscientização e prevenção | 30.000,00 | - | - | 30.000,00 | - | 0,00% | - | 0,00% | - | - |
| 378-Reaparelhamento das unidades de atendimento | 48.200.000,00 | 32.352.678,33 | 32.632.000,00 | 48.479.321,67 | 46.234.217,31 | 95,37% | 46.234.217,31 | 95,37% | 46.234.217,31 | 95,37% |
| 428-Capacitação de servidrores | 20.000,00 | - | - | 20.000,00 | - | 0,00% | - | 0,00% | - | - |
| 544-Construção e contratualização de centros de referência | 4.700.000,00 | - | - | 4.700.000,00 | - | 0,00% | - | 0,00% | - | - |
| 632-Transplantes de órgãos e tecidos | 720.000,00 | - | - | 720.000,00 | - | 0,00% | - | 0,00% | - | - |
| 687-Implantação de laboratório de referência | 210.000,00 | - | - | 210.000,00 | - | 0,00% | - | 0,00% | - | - |
| 836-Integração do SAMU com o Corpo de Bombeiros | 500.000,00 | 3.000.000,00 | 5.000.000,00 | 2.500.000,00 | 2.500.000,00 | 100,00% | 2.500.000,00 | 100,00% | 2.500.000,00 | 100,00% |
| 965-Reforma de área física | 90.000,00 | - | - | 90.000,00 | - | 0,00% | - | 0,00% | - | - |
| 974-Tratamento odontológico em ambiente escolar | 140.000,00 | - | - | 140.000,00 | - | 0,00% | - | 0,00% | - | - |
| 979-Assistência ambulatorial e hospitala | 408.276.787,00 | 129.332.641,89 | 40.314.444,52 | 319.258.589,63 | 294.027.046,66 | 92,10% | 257.011.658,47 | 80,50% | 256.791.612,25 | 80,43% |
| 440-Assistência Farmacêutica | 211.073.685,00 | 21.142.863,09 | 36.065.667,87 | 225.996.489,78 | 162.972.234,42 | 72,11% | 151.250.922,34 | 66,93% | 145.388.278,76 | 64,33% |
| 543-Assistência farmacêutica | 182.500.000,00 | 21.137.863,09 | 35.833.736,25 | 197.195.873,16 | 134.328.035,94 | 68,12% | 122.652.659,36 | 62,20% | 116.790.015,78 | 59,23% |
| 579-Assistência farmacêutica | 28.573.685,00 | 5.000,00 | 231.931,62 | 28.800.616,62 | 28.644.198,48 | 99,46% | 28.598.262,98 | 99,30% | 28.598.262,98 | 99,30% |
| 510-Proteção Social Básica e Especia | 41.289.743,00 | 111.249.585,23 | 103.993.055,91 | 34.033.213,68 | 23.730.177,11 | 69,73% | 23.619.929,42 | 69,40% | 23.505.891,56 | 69,07% |
| 1027-Realizar estudos e pesquisas | 120.000,00 | 140.000,00 | 20.000,00 | - | - | - | - | - | - | - |
| 1085-Financiamento de projetos | 150.000,00 | 100.000,00 | - | 50.000,00 | - | 0,00% | - | 0,00% | - | - |
| 1129-Audiências Públicas | 500.000,00 | 500.000,00 | - | - | - | - | - | - | - | - |
| 1140-Audiências Públicas | 100.000,00 | 100.000,00 | - | - | - | - | - | - | - | - |
| 1173-Audiências Públicas | 100.000,00 | 100.000,00 | - | - | - | - | - | - | - | - |
| 1193-Audiências Públicas | 100.000,00 | 100.100,00 | 252.142,00 | 252.042,00 | 250.971,00 | 99,58% | 250.971,00 | 99,58% | 250.971,00 | 99,58% |
| 1195-Audiências Públicas | 750.000,00 | 195.282,38 | - | 554.717,62 | - | 0,00% | - | 0,00% | - | - |
| 219-Eventos estaduais de gestão | 270.000,00 | 270.000,00 | - | - | - | - | - | - | - | - |
| 303-Cofinanciamento de benefícios eventuais | 1.500.000,00 | 2.000.000,00 | 1.700.000,00 | 1.200.000,00 | 776.142,24 | 64,68% | 776.142,24 | 64,68% | 776.142,24 | 64,68% |
| 316-Apoio financeiro a entidades | 42.000,00 | 56.000,00 | 14.000,00 | - | - | - | - | - | - | - |
| 331-Eventos dos Conselhos Setoriais e de Direito | 20.000,00 | 101.246,00 | 461.528,38 | 380.282,38 | 309.737,87 | 81,45% | 309.737,87 | 81,45% | 309.737,87 | 81,45% |
| 336-Cofinanciamento dos serviços de proteção socia | 3.420.000,00 | 6.940.000,00 | 10.936.800,00 | 7.416.800,00 | 6.770.445,00 | 91,29% | 6.770.445,00 | 91,29% | 6.770.445,00 | 91,29% |
| 370-Manutenção de crianças e adolescentes no núcleo familia | 170.000,00 | 120.000,00 | - | 50.000,00 | - | 0,00% | - | 0,00% | - | - |
| 401-Construção, reforma e ampliação | 7.500.000,00 | 10.337.743,39 | 5.020.943,39 | 2.183.200,00 | 196.428,00 | 9,00% | 196.428,00 | 9,00% | 196.428,00 | 9,00% |
| 510-Projetos de inclusão produtiva | 182.343,00 | - | - | 182.343,00 | - | 0,00% | - | 0,00% | - | - |
| 576-Gestão dos serviços de proteção social especia | 130.000,00 | 130.000,00 | - | - | - | - | - | - | - | - |
| 577-Apoio às ações de desenvolvimento social, trabalho e rend | 4.200.000,00 | 62.050.358,42 | 72.367.723,38 | 14.517.364,96 | 11.984.626,80 | 82,55% | 11.942.535,72 | 82,26% | 11.828.497,86 | 81,48% |
| 578-Coordenação estadual da Revisão de Benefícios de Prestação Continuad | 100.000,00 | - | - | 100.000,00 | - | 0,00% | - | 0,00% | - | - |
| 580-Coordenação estadual do Programa Bolsa-Família | 120.000,00 | 40.000,00 | 406.922,97 | 486.922,97 | 86.404,56 | 17,75% | 70.404,56 | 14,46% | 70.404,56 | 14,46% |
| 581-Coordenação estadual de programas | 10.000,00 | 10.000,00 | - | - | - | - | - | - | - | - |
| 582-Manutenção de centro de integração socia | 499.000,00 | 538.528,73 | 277.100,00 | 237.571,27 | 158.071,27 | 66,54% | 132.612,10 | 55,82% | 132.612,10 | 55,82% |
| 584-Manutenção de centro educaciona | 28.000,00 | 250.048,04 | 967.770,48 | 745.722,44 | 320.391,81 | 42,96% | 299.366,72 | 40,14% | 299.366,72 | 40,14% |
| 627-Capacitação de executores de políticas | 20.000,00 | 20.000,00 | - | - | - | - | - | - | - | - |
| 698-Apoio financeiro à realização de eventos na área socia | 500.000,00 | 500.000,00 | - | - | - | - | - | - | - | - |
| 710-Realização de campanhas | 370.000,00 | 225.000,00 | 159.281,42 | 304.281,42 | 2.160,00 | 0,71% | 2.160,00 | 0,71% | 2.160,00 | 0,71% |
| 723-SIPIA - Sistema de Informações para Infância e Adolêscencia | 60.000,00 | 40.000,00 | - | 20.000,00 | - | 0,00% | - | 0,00% | - | - |
| 724-Capacitação de RH do Sistema de Garantia de Direitos da Criança e do Adolescen | 170.000,00 | 94.500,00 | 158.781,42 | 234.281,42 | - | 0,00% | - | 0,00% | - | - |
| 725-Cofinanciamento a programas de medidas sócio-educativa | 140.000,00 | 90.000,00 | - | 50.000,00 | - | 0,00% | - | 0,00% | - | - |
| 726-Efetivação dos conselhos setoriais e de direito | 370.000,00 | 182.115,34 | 113.000,00 | 300.884,66 | 231.218,24 | 76,85% | 231.218,24 | 76,85% | 231.218,24 | 76,85% |
| 727-Capacitação continuada dos atores da Política de Assistência Socia | 900.000,00 | 1.450.000,00 | 1.750.400,00 | 1.200.400,00 | - | 0,00% | - | 0,00% | - | - |
| 729-SIS - Sistema Estadual de Informação Social, Monitoramento e Avaliação | 250.000,00 | 250.000,00 | - | - | - | - | - | - | - | - |
| 730-Gestão dos benefícios e serviços de proteção social básica | 200.000,00 | 200.000,00 | - | - | - | - | - | - | - | - |
| 801-Implementação do Plano Nacional de Convivência Familiar e Comunitári | 150.000,00 | 50.000,00 | - | 100.000,00 | - | 0,00% | - | 0,00% | - | - |
| 814-Incentivo à guarda e adoção | 180.000,00 | 90.000,00 | - | 90.000,00 | - | 0,00% | - | 0,00% | - | - |
| 815-Aprimoramento de gestão | 160.000,00 | 23.383,02 | 427.979,06 | 564.596,04 | 78.977,00 | 13,99% | 78.977,00 | 13,99% | 78.977,00 | 13,99% |
| 819-Pesquisas sobre populações vulnerabilizada | 200.000,00 | 200.000,00 | - | - | - | - | - | - | - | - |
| 908-Apoio financeiro a entidades de assistência socia | 10.000.000,00 | 15.476.827,42 | 6.756.001,37 | 1.279.173,95 | 1.189.546,31 | 92,99% | 1.183.873,96 | 92,55% | 1.183.873,96 | 92,55% |
| 970-Controle social de política | 8.400,00 | 4.200,00 | 4.200,00 | 8.400,00 | 3.672,00 | 43,71% | 3.672,00 | 43,71% | 3.672,00 | 43,71% |
| 987-Apoio financeiro a abrigos | 4.600.000,00 | 4.600.000,00 | - | - | - | - | - | - | - | - |
| 988-Apoio financeiro aos conselhos comunitário | 3.000.000,00 | 3.674.252,49 | 2.198.482,04 | 1.524.229,55 | 1.371.385,01 | 89,97% | 1.371.385,01 | 89,97% | 1.371.385,01 | 89,97% |
| 520-Cidadania e Diversidade | 29.675.102,00 | 64.646.084,85 | 69.889.727,94 | 34.918.745,09 | 31.347.720,36 | 89,77% | 30.820.139,73 | 88,26% | 30.704.620,03 | 87,93% |
| 1024-Desenvolvimento de estudos e pesquisa | 406.959,00 | 494.959,00 | 115.000,00 | 27.000,00 | - | 0,00% | - | 0,00% | - | - |
| 272-Educação inclusiva, acessibilidade e direito | 1.538.737,00 | 1.299.337,00 | 2.650.600,00 | 2.890.000,00 | 2.303.796,18 | 79,72% | 2.079.157,98 | 71,94% | 2.064.463,98 | 71,43% |
| 377-Atendimento sócio-terapêutico | 8.500.000,00 | 20.447.952,73 | 20.881.400,02 | 8.933.447,29 | 8.457.098,09 | 94,67% | 8.305.284,09 | 92,97% | 8.299.117,09 | 92,90% |
| 493-Apoio financeiro às APAES | 17.000.000,00 | 40.040.709,86 | 45.160.727,92 | 22.120.018,06 | 20.070.966,89 | 90,74% | 19.935.442,50 | 90,12% | 19.887.981,20 | 89,91% |
| 540-Construção de áreas para atendimento de laze | 385.551,00 | 384.380,00 | - | 1.171,00 | - | 0,00% | - | 0,00% | - | - |
| 570-Atendimento ao transporte escolar | 254.848,00 | 436.848,00 | 874.000,00 | 692.000,00 | 338.659,00 | 48,94% | 337.003,65 | 48,70% | 337.003,65 | 48,70% |
| 590-Formação para portadores de deficiência física | 40.000,00 | - | - | 40.000,00 | 40.000,00 | 100,00% | 26.051,31 | 65,13% | 26.051,31 | 65,13% |
| 669-Capacitação de profissionais | 447.600,00 | 476.020,26 | 202.000,00 | 173.579,74 | 119.624,75 | 68,92% | 119.624,75 | 68,92% | 72.427,35 | 41,73% |
| 803-Reforma de áreas existentes | 584.783,00 | 579.083,00 | 6.000,00 | 11.700,00 | 11.380,00 | 97,26% | 11.380,00 | 97,26% | 11.380,00 | 97,26% |
| 870-Ampliação de áreas | 316.624,00 | 313.795,00 | - | 2.829,00 | - | 0,00% | - | 0,00% | - | - |
| 903-Articulação e extensão da educação especia | 200.000,00 | 173.000,00 | - | 27.000,00 | 6.195,45 | 22,95% | 6.195,45 | 22,95% | 6.195,45 | 22,95% |
| 530-Pró-Emprego e Renda | 41.795.227,00 | 87.373.396,66 | 92.984.542,06 | 47.406.372,40 | 35.829.994,04 | 75,58% | 31.853.018,77 | 67,19% | 31.596.860,79 | 66,65% |
| 1019-Núcleo de educação profissiona | 200.000,00 | 400.000,00 | 200.000,00 | - | - | - | - | - | - | - |
| 356-Apoio ao trabalhador | 4.720.000,00 | 3.388.007,53 | 5.141.533,06 | 6.473.525,53 | 4.339.360,76 | 67,03% | 3.762.692,79 | 58,12% | 3.762.692,79 | 58,12% |
| 357-Qualificação social e profissiona | 2.987.000,00 | 2.001.000,00 | 634.500,00 | 1.620.500,00 | 220.000,00 | 13,58% | - | 0,00% | - | - |

**EXECUÇÃO ORÇAMENTÁRIA DE PROGRAMAS E AÇÕES - CONSOLIDADO GERAL - 2012**

| PROGRAMAS/AÇÕES | 1 - Dotação Inicial | 2 - Total da Redução | 3 -Total Suplementação | 4 - Dotação Atualizada | 5 - Valor Empenhado Acumulado | 6 = % Empenhado (5/4) | 7 - Valor Liquidado Acumulado | 8 = % Liquidado (7/4) | 9 - Valor Pago Acumulado | 10 = % Pago (9/4) |
|---|---|---|---|---|---|---|---|---|---|---|
| 359-Informação e análise sobre o mercado de trabalh | 760.000,00 | 760.000,00 | - | - | - | - | - | - | - | - |
| 360-Economia solidária | 5.373.000,00 | 3.725.077,93 | 476.092,43 | 2.124.014,50 | 5.980,00 | 0,28% | 5.980,00 | 0,28% | 5.980,00 | 0,28% |
| 526-Apoio a unidades de atendimento ao cidadã | 1.000.000,00 | 1.100.000,00 | 100.000,00 | - | - | - | - | - | - | - |
| 593-Capacitação em artesanat | 300.000,00 | 300.000,00 | - | - | - | - | - | - | - | - |
| 599-Des ações implantação, expansão, reativação e moderniz desenv econ social e tec | 7.000.000,00 | 10.500.000,00 | 10.000.000,00 | 6.500.000,00 | 6.500.000,00 | 100,00% | 6.500.000,00 | 100,00% | 6.500.000,00 | 100,00% |
| 600-Desenvolvimento de ações para geração e manutenção de emprego | 13.617.865,00 | 64.784.661,00 | 76.084.661,00 | 24.917.865,00 | 24.671.310,08 | 99,01% | 21.491.002,78 | 86,25% | 21.234.844,80 | 85,22% |
| 790-Inserção social da juventud | 2.768.000,00 | 103.343,20 | 311.547,05 | 2.976.203,85 | 93.343,20 | 3,14% | 93.343,20 | 3,14% | 93.343,20 | 3,14% |
| 850-Pró-jovem urbano | 2.768.055,00 | 10.000,00 | 36.208,52 | 2.794.263,52 | - | 0,00% | - | 0,00% | - | - |
| 893-Eventos de artesanat | 301.307,00 | 301.307,00 | - | - | - | - | - | - | - | - |
| 540-Nova Casa | 13.295.089,00 | 13.908.894,15 | 23.669.467,37 | 23.055.662,22 | 3.622.160,45 | 15,71% | 3.548.745,11 | 15,39% | 3.548.745,11 | 15,39% |
| 332-Eventos de habitaçã | 6.000,00 | 6.000,00 | - | - | - | - | - | - | - | - |
| 345-Apoio aos municípios na identificação das Zonas de Especial Interesse Soci | 5.000,00 | 5.000,00 | - | - | - | - | - | - | - | - |
| 346-Atualização do déficit habitacional em Santa Catarin | 4.500,00 | 4.500,00 | - | - | - | - | - | - | - | - |
| 347-Apoio à implantação de Políticas Municipais de Habitaçã | 10.000,00 | 10.000,00 | 15.000,00 | 15.000,00 | - | 0,00% | - | 0,00% | - | - |
| 348-Busca de novas linhas de financiamento habitacion | 1.000,00 | 1.000,00 | - | - | - | - | - | - | - | - |
| 349-Fortalecimento do sistema de associações e cooperativas habitacional | 4.000,00 | 4.000,00 | - | - | - | - | - | - | - | - |
| 352-Política Habitacional de Santa Catarin | 1.000,00 | 1.000,00 | - | - | - | - | - | - | - | - |
| 353-Lotes urbanizados | 2.410.000,00 | 2.900.902,73 | 7.588.101,03 | 7.097.198,30 | 49.800,00 | 0,70% | 49.800,00 | 0,70% | 49.800,00 | 0,70% |
| 54-Moradia urbana | 5.823.100,00 | 9.494.889,66 | 11.857.066,54 | 8.185.276,88 | 2.174.027,96 | 26,56% | 2.139.037,62 | 26,13% | 2.139.037,62 | 26,13% |
| 55-Moradia rural | 4.364.018,00 | 1.476.601,76 | 4.209.299,80 | 7.096.716,04 | 1.398.332,49 | 19,70% | 1.359.907,49 | 19,16% | 1.359.907,49 | 19,16% |
| 56-Regularização e urbanização de assentamentos precário | 661.471,00 | - | - | 661.471,00 | - | 0,00% | - | 0,00% | - | - |
| 671-Capacitação de gestores e conselheiro | 5.000,00 | 5.000,00 | - | - | - | - | - | - | - | - |
| 550-Erradicação da Fome em Santa Catarin | 1.084.000,00 | 1.654.770,00 | 1.275.870,00 | 705.100,00 | 600,00 | 0,09% | 600,00 | 0,09% | 600,00 | 0,09% |
| 1084-Cartão da Alimentação Especia | 5.000,00 | 5.000,00 | - | - | - | - | - | - | - | - |
| 335-Cozinhas comunitárias | 1.040.000,00 | 1.040.000,00 | - | - | - | - | - | - | - | - |
| 338-Acompanhamento de ações de segurança alimentar e nutricion | 25.000,00 | 25.000,00 | - | - | - | - | - | - | - | - |
| 339-Eventos de segurança alimenta | 2.000,00 | 2.100,00 | 700,00 | 600,00 | 600,00 | 100,00% | 600,00 | 100,00% | 600,00 | 100,00% |
| 340-Apoio a projetos de segurança alimentar e nutricion | 5.000,00 | 575.670,00 | 1.275.170,00 | 704.500,00 | - | 0,00% | - | 0,00% | - | - |
| 341-Capacitação de servidore | 5.000,00 | 5.000,00 | - | - | - | - | - | - | - | - |
| 390-Apoio a criação de conselhos municipai | 2.000,00 | 2.000,00 | - | - | - | - | - | - | - | - |
| 600-Novos Valores | 31.909.631,00 | 22.592.486,71 | 1.127.257,94 | 10.444.402,23 | 8.347.410,75 | 79,92% | 8.211.863,12 | 78,62% | 8.211.863,12 | 78,62% |
| 559-Formação em serviço para estagiário | 50.000,00 | 50.000,00 | - | - | - | - | - | - | - | - |
| 6-Encargos com estagiário | 31.809.631,00 | 22.492.486,71 | 1.127.257,94 | 10.444.402,23 | 8.347.410,75 | 79,92% | 8.211.863,12 | 78,62% | 8.211.863,12 | 78,62% |
| 764-Capacitação para supervisore | 50.000,00 | 50.000,00 | - | - | - | - | - | - | - | - |
| 610-Educação Básica | 960.235.915,00 | 670.975.232,40 | 555.154.243,58 | 844.414.926,18 | 575.742.922,62 | 68,18% | 553.235.625,72 | 65,52% | 551.704.395,63 | 65,34% |
| 103-Apoio financeiro aos município | 17.081.635,00 | 14.766.157,82 | 4.302.861,61 | 6.618.338,79 | 6.238.253,98 | 94,26% | 6.138.253,98 | 92,75% | 6.138.253,98 | 92,75% |
| 104-Construção, ampliação e reforma de escola | 123.132.352,00 | 111.860.616,86 | 97.307.230,01 | 108.578.965,15 | 74.317.733,78 | 68,45% | 71.555.942,15 | 65,90% | 71.003.320,10 | 65,39% |
| 1043-Produção de documentos técnico pedagógico | 840.000,00 | 340.000,00 | - | 500.000,00 | - | 0,00% | - | 0,00% | - | - |
| 1081-Escola em Tempo Integral | 25.000.000,00 | 20.000.000,00 | - | 5.000.000,00 | - | 0,00% | - | 0,00% | - | - |
| 110-Manutenção de escola | 13.720.456,00 | 9.722.179,75 | 19.161.533,57 | 23.159.809,82 | 16.273.197,19 | 70,26% | 15.447.081,43 | 66,70% | 15.343.089,62 | 66,25% |
| 1130-Audiências Públicas | 100.000,00 | 100.000,00 | - | - | - | - | - | - | - | - |
| 205-Capacitação e formação de gestores | 4.070.000,00 | 5.420.173,51 | 5.500.469,69 | 4.150.296,18 | 1.163.410,81 | 28,03% | 866.135,81 | 20,87% | 866.135,81 | 20,87% |
| 310-Rede catarinense de pesquisadore | 10.000,00 | - | - | 10.000,00 | - | 0,00% | - | 0,00% | - | - |
| 372-Ampliação e modernização do PROERD | 635.564,00 | 635.564,00 | - | - | - | - | - | - | - | - |
| 4-Manutenção da Gered | 12.551.774,00 | 2.183.687,76 | 1.265.302,76 | 11.633.389,00 | 3.298.213,10 | 28,35% | 2.999.231,93 | 25,78% | 2.996.843,14 | 25,76% |
| 409-Execução de projeto educaciona | 5.005.000,00 | 4.505.000,00 | - | 500.000,00 | - | 0,00% | - | 0,00% | - | - |
| 608-Desenvolvimento de atividades físicas nas unidades escolare | 300.000,00 | 200.000,00 | - | 100.000,00 | - | 0,00% | - | 0,00% | - | - |
| 643-Implementação de programas educacionai | 11.079.365,00 | 34.374.902,29 | 140.449.282,87 | 117.153.745,58 | 48.706.268,46 | 41,57% | 48.450.166,76 | 41,36% | 48.091.481,46 | 41,05% |
| 664-Apoio financeiro às associações de pais e professore | 90.513.080,00 | 22.890.000,00 | 12.000.000,00 | 79.623.080,00 | 67.617.883,20 | 84,92% | 67.617.883,20 | 84,92% | 67.549.045,12 | 84,84% |
| 665-Manutenção e expansão da escola em tempo integra | 11.000.000,00 | 10.000.000,00 | - | 1.000.000,00 | - | 0,00% | - | 0,00% | - | - |
| 666-Sistemas auxiliares de alimentação escola | 500.000,00 | 500.000,00 | - | - | - | - | - | - | - | - |
| 669-Capacitação de profissionais | 1.069.000,00 | 547.812,34 | 1.452.538,06 | 1.973.725,72 | 920.675,90 | 46,65% | 919.019,15 | 46,56% | 901.767,55 | 45,69% |
| 772-Apoio às ações de educação básica | 1.500.000,00 | 1.652.666,66 | 251.333,33 | 98.666,67 | 98.666,67 | 100,00% | 98.666,67 | 100,00% | 98.666,67 | 100,00% |
| 798-Aquisição de uniforme escolar | 5.000.000,00 | 5.500.000,00 | 600.000,00 | 100.000,00 | 100.000,00 | 100,00% | 100.000,00 | 100,00% | 100.000,00 | 100,00% |
| 817-Dinheiro Direto na Escola | 15.021.602,00 | 4.440,00 | 38.077,68 | 15.055.239,68 | - | 0,00% | - | 0,00% | - | - |
| 875-Distribuição de alimentação escola | 206.341.000,00 | 124.370.790,11 | 52.302.661,62 | 134.272.871,51 | 115.243.109,17 | 85,83% | 106.488.595,50 | 79,31% | 106.214.789,85 | 79,10% |
| 92-Transporte escolar | 76.521.709,00 | 81.512.456,92 | 89.508.944,67 | 84.518.196,75 | 72.865.803,50 | 86,21% | 72.865.116,42 | 86,21% | 72.847.326,58 | 86,19% |
| 93-Serviços administrativos - educação básica | 187.151.276,00 | 100.381.426,18 | 102.473.582,71 | 189.243.432,53 | 119.749.691,54 | 63,28% | 112.519.602,15 | 59,46% | 112.383.745,18 | 59,39% |
| 973-Reaparelhamento de unidade escola | 152.092.102,00 | 119.507.358,20 | 28.540.425,00 | 61.125.168,80 | 49.150.015,32 | 80,41% | 47.169.930,57 | 77,17% | 47.169.930,57 | 77,17% |
| 615-Gestão do Ensino Profissiona | 62.118.065,00 | 49.613.933,95 | 44.239.746,91 | 56.743.877,96 | 27.338.178,30 | 48,18% | 27.252.359,12 | 48,03% | 27.250.721,83 | 48,02% |
| 205-Capacitação e formação de gestores | 1.565.000,00 | 1.565.000,00 | - | - | - | - | - | - | - | - |
| 409-Execução de projeto educaciona | 2.500.000,00 | 2.500.000,00 | - | - | - | - | - | - | - | - |
| 609-Construção, ampliação ou reforma de unidades escolare | 24.000.000,00 | 17.088.620,09 | - | 6.911.379,91 | 5.724.156,85 | 82,82% | 5.724.156,85 | 82,82% | 5.724.156,85 | 82,82% |
| 678-Articulação da educação profissional com o ensino médi | 107.200,00 | 78.300,40 | 72.000,00 | 100.899,60 | 57.589,60 | 57,08% | 57.589,60 | 57,08% | 57.589,60 | 57,08% |
| 682-Serviços administrativos da educação profissiona | 125.000,00 | 125.000,00 | - | - | - | - | - | - | - | - |
| 685-Implementação de programas educacionai | 15.070.865,00 | 10.240.243,75 | 42.708.109,49 | 47.538.730,74 | 20.332.026,28 | 42,77% | 20.332.026,28 | 42,77% | 20.332.026,28 | 42,77% |
| 877-Bolsa de estudo para estudante | 15.000.000,00 | 15.000.000,00 | - | - | - | - | - | - | - | - |
| 91-Descentralização financeira Cedu | 1.430.000,00 | 371.614,85 | 1.047.991,46 | 2.106.376,61 | 1.137.914,55 | 54,02% | 1.052.095,37 | 49,95% | 1.050.458,08 | 49,87% |
| 973-Reaparelhamento de unidade escola | 2.320.000,00 | 2.645.154,86 | 411.645,96 | 86.491,10 | 86.491,02 | 100,00% | 86.491,02 | 100,00% | 86.491,02 | 100,00% |
| 616-Valorização do Ensin | 66.300.000,00 | 66.000.000,00 | - | 300.000,00 | - | 0,00% | - | 0,00% | - | - |

**EXECUÇÃO ORÇAMENTÁRIA DE PROGRAMAS E AÇÕES - CONSOLIDADO GERAL - 2012**

| PROGRAMAS/AÇÕES | 1 - Dotação Inicial | 2 - Total da Redução | 3 -Total Suplementação | 4 - Dotação Atualizada | 5 - Valor Empenhado Acumulado | 6 = % Empenhado (5/4) | 7 - Valor Liquidado Acumulado | 8 = % Liquidado (7/4) | 9 - Valor Pago Acumulado | 10 = % Pago (9/4) |
|---|---|---|---|---|---|---|---|---|---|---|
| 1083-Professor Nota Dez | 6.100.000,00 | 6.000.000,00 | - | 100.000,00 | - | 0,00% | - | 0,00% | - | - |
| 427-Certificação de profissionais para educação | 10.100.000,00 | 10.000.000,00 | - | 100.000,00 | - | 0,00% | - | 0,00% | - | - |
| 629-Sistema de avaliação de desempenho educacional | 50.100.000,00 | 50.000.000,00 | - | 100.000,00 | - | 0,00% | - | 0,00% | - | - |
| 618-Ensino Médio Pedagógico | 10.000.000,00 | 5.000.000,00 | - | 5.000.000,00 | - | 0,00% | - | 0,00% | - | - |
| 1043-Produção de documentos técnico pedagógicos | 4.000.000,00 | 4.000.000,00 | - | - | - | - | - | - | - | - |
| 271-Capacitação de professores | 1.000.000,00 | 1.000.000,00 | - | - | - | - | - | - | - | - |
| 877-Bolsa de estudo para estudantes | 5.000.000,00 | - | - | 5.000.000,00 | - | 0,00% | - | 0,00% | - | - |
| 622-Municipalização do Ensino Fundamental | 65.500.000,00 | 28.634.000,00 | 2.518.269,00 | 39.384.269,00 | 30.841.532,16 | 78,31% | 29.677.877,86 | 75,35% | 28.878.556,98 | 73,33% |
| 1032-Assossoria, assistência técnica, reuniões de trabalho | 11.250.000,00 | 7.500.000,00 | - | 3.750.000,00 | - | 0,00% | - | 0,00% | - | - |
| 777-Tranferência e/ou convênios com município | 54.250.000,00 | 21.134.000,00 | 2.518.269,00 | 35.634.269,00 | 30.841.532,16 | 86,55% | 29.677.877,86 | 83,28% | 28.878.556,98 | 81,04% |
| 630-Gestão do Ensino Superior | 150.463.409,00 | 193.453.184,63 | 162.856.763,96 | 119.866.988,33 | 103.927.251,22 | 86,70% | 100.537.139,26 | 83,87% | 100.061.056,84 | 83,48% |
| 1129-Audiências Públicas | 300.000,00 | 300.000,00 | - | - | - | - | - | - | - | - |
| 605-Apoio a estudante do ensino superior | 10.000.000,00 | 60.845.789,19 | 56.416.431,11 | 5.570.641,92 | 3.893.724,53 | 69,90% | 2.986.198,53 | 53,61% | 2.983.300,78 | 53,55% |
| 668-Implementação de programas educacionais | 12.530.272,00 | 11.742.000,00 | 1.299.600,00 | 2.087.872,00 | 450.000,00 | 21,55% | 450.000,00 | 21,55% | 450.000,00 | 21,55% |
| 688-Fomento às atividades de ensino e extensão | 3.584.373,00 | 2.071.475,15 | 1.529.411,88 | 3.042.309,73 | 1.724.825,98 | 56,69% | 1.538.440,77 | 50,57% | 1.417.042,48 | 46,58% |
| 690-Gestão administrativa, financeira e pedagógica | 14.540.537,00 | 8.408.570,28 | 5.429.539,95 | 11.561.506,67 | 10.534.747,60 | 91,12% | 10.486.777,56 | 90,70% | 10.484.860,46 | 90,69% |
| 711-Aquisição de equipamentos e material permanente | 6.106.993,00 | 9.407.300,77 | 6.286.677,57 | 2.986.369,80 | 2.204.931,50 | 73,83% | 1.980.934,09 | 66,33% | 1.833.914,44 | 61,41% |
| 712-Aquisição, construção e reforma de bens imóveis | 24.858.346,00 | 18.635.736,32 | 1.165.100,51 | 7.387.710,19 | 7.315.237,47 | 99,02% | 7.315.237,47 | 99,02% | 7.315.237,47 | 99,02% |
| 714-Cursos estratégicos do PROESDE | 3.500.000,00 | 2.188.104,67 | 710.000,00 | 2.021.895,33 | 1.434.757,76 | 70,96% | 1.247.257,76 | 61,69% | 1.247.257,76 | 61,69% |
| 839-Apoio às ações na área do ensino superior | 2.000.000,00 | 2.000.000,00 | - | - | - | - | - | - | - | - |
| 877-Bolsa de estudo para estudantes | 71.508.888,00 | 71.520.626,15 | 83.717.988,55 | 83.706.250,40 | 74.994.197,02 | 89,59% | 74.092.255,40 | 88,51% | 73.907.065,77 | 88,29% |
| 881-Implantação ou ampliação de campi | 1.436.000,00 | 6.263.582,10 | 6.179.789,39 | 1.352.207,29 | 1.352.207,29 | 100,00% | 426.709,61 | 31,56% | 409.049,61 | 30,25% |
| 892-Serviços administrativos | 98.000,00 | 70.000,00 | 122.225,00 | 150.225,00 | 22.622,07 | 15,06% | 13.328,07 | 8,87% | 13.328,07 | 8,87% |
| 640-Promoção do Turismo Catarinense | 88.932.081,00 | 137.786.742,79 | 144.606.338,37 | 95.751.676,58 | 76.099.462,71 | 79,48% | 75.334.462,91 | 78,68% | 75.334.462,91 | 78,68% |
| 1020-Elaboração de material promocional | 6.000.000,00 | 4.339.000,00 | 7.324.000,00 | 8.985.000,00 | 4.933.212,40 | 54,90% | 4.933.212,40 | 54,90% | 4.933.212,40 | 54,90% |
| 1021-Realização de jornadas de familiarização | 200.000,00 | - | - | 200.000,00 | - | 0,00% | - | 0,00% | - | - |
| 1026-Elaboração de estudos e pesquisas | 500.000,00 | - | - | 500.000,00 | 120.272,50 | 24,05% | 120.272,50 | 24,05% | 120.272,50 | 24,05% |
| 1064-Construção, reforma ou revitalização | 2.500.000,00 | 5.241.544,38 | 3.933.544,38 | 1.192.000,00 | 945.228,18 | 79,30% | 945.228,18 | 79,30% | 945.228,18 | 79,30% |
| 1196-Audiências Públicas | 2.000.000,00 | 2.000.000,00 | - | - | - | - | - | - | - | - |
| 149-Fomento da atividade turística | 30.000.000,00 | 47.760.243,48 | 48.749.604,86 | 30.989.361,38 | 27.976.688,71 | 90,28% | 27.211.688,91 | 87,81% | 27.211.688,91 | 87,81% |
| 292-Participação e apoio na realização de eventos | 2.500.000,00 | 333.561,58 | 3.772.137,20 | 5.938.575,62 | 5.472.850,69 | 92,16% | 5.472.850,69 | 92,16% | 5.472.850,69 | 92,16% |
| 334-Incentivo turístico | 8.472.081,00 | 7.429.931,93 | 8.772.588,17 | 9.814.737,24 | 6.424.754,36 | 65,46% | 6.424.754,36 | 65,46% | 6.424.754,36 | 65,46% |
| 477-Implantação de sistema de informações turísticas | 500.000,00 | - | - | 500.000,00 | - | 0,00% | - | 0,00% | - | - |
| 484-Promoção, pesquisa e recuperação | 15.500.000,00 | 43.114.580,88 | 46.762.635,86 | 19.148.054,98 | 18.743.055,40 | 97,88% | 18.743.055,40 | 97,88% | 18.743.055,40 | 97,88% |
| 519-Apoio às ações de serviços voltados ao turista | 1.000.000,00 | 1.000.000,00 | - | - | - | - | - | - | - | - |
| 52-Ampliação e regionalização das atividades turística | 5.460.000,00 | 143.000,00 | 153.000,00 | 5.470.000,00 | - | 0,00% | - | 0,00% | - | - |
| 686-Preparação de profissionais para apresentar destino | 1.000.000,00 | 129.000,00 | - | 871.000,00 | - | 0,00% | - | 0,00% | - | - |
| 722-Realização de campanhas de caráter promocional | 3.300.000,00 | 2.845.815,37 | 2.042.000,00 | 2.496.184,63 | 2.400.429,29 | 96,16% | 2.400.429,29 | 96,16% | 2.400.429,29 | 96,16% |
| 913-Construção, reforma ou melhoramentos em centros de eventos | 10.000.000,00 | 23.450.065,17 | 23.096.827,90 | 9.646.762,73 | 9.082.971,18 | 94,16% | 9.082.971,18 | 94,16% | 9.082.971,18 | 94,16% |
| 650-Desenvolvimento e Fortalecimento do Esporte e do Lazer | 97.927.167,00 | 84.722.143,02 | 74.222.289,27 | 87.427.313,25 | 37.084.228,92 | 42,42% | 37.025.929,42 | 42,35% | 36.818.868,51 | 42,11% |
| 1066-Apoio a atividade esportiva | 38.500.000,00 | 27.036.223,84 | 22.908.030,03 | 34.371.806,19 | 12.265.297,56 | 35,68% | 12.265.297,56 | 35,68% | 12.265.297,56 | 35,68% |
| 1124-Formação continuada de agentes | 275.000,00 | 246.110,00 | - | 28.890,00 | 27.692,14 | 95,85% | 27.692,14 | 95,85% | 27.692,14 | 95,85% |
| 1137-Audiências Públicas | 100.000,00 | 200.000,00 | 100.000,00 | - | - | - | - | - | - | - |
| 147-Incentivo esportivo | 5.452.687,00 | 720.454,87 | 720.454,87 | 5.452.687,00 | 763.172,03 | 14,00% | 758.172,03 | 13,90% | 758.172,03 | 13,90% |
| 484-Promoção, pesquisa e recuperação | 12.000.000,00 | 8.658.626,90 | 8.658.626,90 | 12.000.000,00 | 7.518.353,72 | 62,65% | 7.518.353,72 | 62,65% | 7.518.353,72 | 62,65% |
| 53-Ampliação e regionalização das atividades esportiva | 5.460.000,00 | 210.000,00 | 257.400,00 | 5.507.400,00 | - | 0,00% | - | 0,00% | - | - |
| 696-Apoio financeiro às ações de incentivo à atividade cultural | 2.000.000,00 | 3.498.563,20 | 2.835.583,20 | 1.337.020,00 | 1.222.056,80 | 91,40% | 1.222.056,80 | 91,40% | 1.222.056,80 | 91,40% |
| 716-Concessão de bolsa de esportes | 650.000,00 | 650.000,00 | - | - | - | - | - | - | - | - |
| 880-Apoio à construção de arena multiuso | 10.000.000,00 | 10.000.000,00 | - | - | - | - | - | - | - | - |
| 904-Apoio às ações na área de esporte | 4.800.000,00 | 26.054.841,06 | 27.435.112,51 | 6.180.271,45 | 5.388.703,37 | 87,19% | 5.335.403,87 | 86,33% | 5.130.900,77 | 83,02% |
| 989-Eventos de esporte e lazer | 11.295.480,00 | 5.619.573,15 | 9.863.531,63 | 15.539.438,48 | 9.627.912,20 | 61,96% | 9.627.912,20 | 61,96% | 9.625.354,39 | 61,94% |
| 990-Realização de estudos e pesquisas | 100.000,00 | - | - | 100.000,00 | 100.000,00 | 100,00% | 100.000,00 | 100,00% | 100.000,00 | 100,00% |
| 991-Valorização do esporte e de profissional | 300.000,00 | 293.750,00 | - | 6.250,00 | - | 0,00% | - | 0,00% | - | - |
| 992-Construção de espaços | 3.700.000,00 | 700.000,00 | - | 3.000.000,00 | - | 0,00% | - | 0,00% | - | - |
| 993-Projetos comunitários | 3.294.000,00 | 834.000,00 | 1.443.550,13 | 3.903.550,13 | 171.041,10 | 4,38% | 171.041,10 | 4,38% | 171.041,10 | 4,38% |
| 660-Pró-Cultura | 43.693.114,00 | 42.605.746,89 | 50.692.832,05 | 51.780.199,16 | 28.013.926,13 | 54,10% | 27.924.480,67 | 53,93% | 27.544.480,67 | 53,20% |
| 1147-Audiências Públicas | 2.000.000,00 | 2.000.000,00 | - | - | - | - | - | - | - | - |
| 1152-Audiências Públicas | 100.000,00 | 200.000,00 | 100.000,00 | - | - | - | - | - | - | - |
| 1192-Audiências Públicas | 3.500.000,00 | - | - | 3.500.000,00 | - | 0,00% | - | 0,00% | - | - |
| 1193-Audiências Públicas | 100.000,00 | 100.000,00 | - | - | - | - | - | - | - | - |
| 146-Incentivo cultural | 8.070.749,00 | 9.877.935,83 | 17.997.488,66 | 16.190.301,83 | 8.308.875,85 | 51,32% | 8.308.875,85 | 51,32% | 7.928.875,85 | 48,97% |
| 361-Fomento da atividade cultural | 14.500.000,00 | 21.602.718,51 | 25.337.648,86 | 18.234.930,35 | 15.682.940,89 | 86,00% | 15.682.940,89 | 86,00% | 15.682.940,89 | 86,00% |
| 484-Promoção, pesquisa e recuperação | 7.000.000,00 | 6.923.123,05 | 4.745.660,22 | 4.822.537,17 | 3.148.209,58 | 65,28% | 3.148.209,58 | 65,28% | 3.148.209,58 | 65,28% |
| 506-Reforma do Centro Integrado de Cultura | 400.000,00 | - | 600.000,00 | 1.000.000,00 | 235.151,54 | 23,52% | 167.191,58 | 16,72% | 167.191,58 | 16,72% |
| 51-Ampliação e regionalização das atividades culturais | 2.830.000,00 | 112.000,00 | 62.000,00 | 2.780.000,00 | - | 0,00% | - | 0,00% | - | - |
| 816-Projetos culturais | 4.892.365,00 | 1.767.469,50 | 1.827.534,31 | 4.952.429,81 | 616.248,27 | 12,44% | 594.762,77 | 12,01% | 594.762,77 | 12,01% |
| 872-Editais de cultura | 200.000,00 | 22.500,00 | 22.500,00 | 200.000,00 | 22.500,00 | 11,25% | 22.500,00 | 11,25% | 22.500,00 | 11,25% |
| 895-Patrimônio Histórico | 100.000,00 | - | - | 100.000,00 | - | 0,00% | - | 0,00% | - | - |
| 700-Modernização e Integração da Inteligência e Gestão do Conhecimento em Segurança | 5.750.000,00 | 5.868.301,50 | 469.050,00 | 350.748,50 | 337.810,50 | 96,31% | 333.263,04 | 95,01% | 333.263,04 | 95,01% |
| 1006-Implantação de instrumentos de integração e controle | 1.000.000,00 | 1.000.000,00 | - | - | - | - | - | - | - | - |

**EXECUÇÃO ORÇAMENTÁRIA DE PROGRAMAS E AÇÕES - CONSOLIDADO GERAL - 2012**

| PROGRAMAS/AÇÕES | 1 - Dotação Inicial | 2 - Total da Redução | 3 -Total Suplementação | 4 - Dotação Atualizada | 5 - Valor Empenhado Acumulado | 6 = % Empenhado (5/4) | 7 - Valor Liquidado Acumulado | 8 = % Liquidado (7/4) | 9 - Valor Pago Acumulado | 10 = % Pago (9/4) |
|---|---|---|---|---|---|---|---|---|---|---|
| 1058-Aquisição de programas sistemas de informação | 50.000,00 | 42.059,50 | - | 7.940,50 | 7.940,50 | 100,00% | 7.940,50 | 100,00% | 7.940,50 | 100,00% |
| 1095-Mapeamento de eventos | 200.000,00 | 200.000,00 | - | - | - | - | - | - | - | - |
| 1096-Realização de operações integradas | 100.000,00 | 90.000,00 | - | 10.000,00 | 10.000,00 | 100,00% | 10.000,00 | 100,00% | 10.000,00 | 100,00% |
| 1121-Modernização do sistema de TI e ou comunicação | 1.170.000,00 | 1.306.242,00 | 469.050,00 | 332.808,00 | 319.870,00 | 96,11% | 315.322,54 | 94,75% | 315.322,54 | 94,75% |
| 304-Unificação do Disque Denúncia | 100.000,00 | 100.000,00 | - | - | - | - | - | - | - | - |
| 364-Geoprocessamento | 400.000,00 | 400.000,00 | - | - | - | - | - | - | - | - |
| 395-Modernização da estatística | 50.000,00 | 50.000,00 | - | - | - | - | - | - | - | - |
| 449-Digitalização de documentos | 900.000,00 | 900.000,00 | - | - | - | - | - | - | - | - |
| 546-Modernização da gestão da Segurança Pública | 580.000,00 | 580.000,00 | - | - | - | - | - | - | - | - |
| 547-Implantação de redes e sistemas de inteligência | 1.200.000,00 | 1.200.000,00 | - | - | - | - | - | - | - | - |
| 712-Formação e Qualificação dos Profissionais da Segurança Pública | 5.745.859,00 | 5.626.621,99 | 775.556,73 | 894.793,74 | 871.655,74 | 97,41% | 852.225,74 | 95,24% | 852.225,74 | 95,24% |
| 1057-Desenvolvimento das atividades de ensino de formação | 2.794.152,00 | 2.670.438,08 | 3.250,00 | 126.963,92 | 106.213,92 | 83,66% | 106.213,92 | 83,66% | 106.213,92 | 83,66% |
| 1119-Treinamento para lideranças comunitárias | 170.000,00 | 170.000,00 | - | - | - | - | - | - | - | - |
| 701-Aperfeiçoamento de profissionais | 1.419.126,00 | 1.304.914,20 | 437.306,73 | 551.518,53 | 549.130,53 | 99,57% | 529.700,53 | 96,04% | 529.700,53 | 96,04% |
| 709-Cursos de pós-graduação | 1.362.581,00 | 1.481.269,71 | 335.000,00 | 216.311,29 | 216.311,29 | 100,00% | 216.311,29 | 100,00% | 216.311,29 | 100,00% |
| 715-Reequipamento e Apoio Operacional da Segurança Pública | 230.482.779,00 | 266.133.319,98 | 259.562.976,10 | 223.912.435,12 | 199.946.372,65 | 89,30% | 187.174.825,96 | 83,59% | 186.876.898,40 | 83,46% |
| 1048-Reforma e ou ampliação de instalações físicas | 5.375.076,00 | 8.707.591,63 | 6.678.532,61 | 3.346.016,98 | 2.923.642,03 | 87,38% | 2.876.404,26 | 85,97% | 2.876.404,26 | 85,97% |
| 1049-Construção de instalações físicas | 15.600.000,00 | 26.213.366,35 | 19.301.123,08 | 8.687.756,73 | 7.622.266,70 | 87,74% | 6.906.149,29 | 79,49% | 6.906.149,29 | 79,49% |
| 1051-Construção de complexo | 100.000,00 | 80.000,00 | 309.616,00 | 329.616,00 | - | 0,00% | - | 0,00% | - | - |
| 1058-Aquisição de programas sistemas de informação | 3.336.948,00 | 3.285.398,89 | 14.397,69 | 65.946,80 | 65.946,80 | 100,00% | 65.836,80 | 99,83% | 65.836,80 | 99,83% |
| 1059-Locação de veículos | 1.255.899,00 | 302.625,32 | 1.565.000,00 | 2.518.273,68 | 2.462.390,08 | 97,78% | 2.240.061,22 | 88,95% | 2.239.611,22 | 88,93% |
| 1088-Locação de imóveis | 9.363.827,00 | 1.009.885,17 | 1.908.461,08 | 10.262.402,91 | 9.947.939,58 | 96,94% | 9.429.711,34 | 91,89% | 9.423.785,37 | 91,83% |
| 1089-Gestão de uniformes | 8.439.500,00 | 5.689.447,52 | 1.062.591,04 | 3.812.643,52 | 3.037.832,02 | 79,68% | 3.022.185,92 | 79,27% | 3.016.552,12 | 79,12% |
| 1090-Administração das atividades aéreas | 2.860.629,00 | 6.366.386,00 | 8.599.622,80 | 5.093.865,80 | 4.822.841,47 | 94,68% | 4.489.263,87 | 88,13% | 4.446.586,65 | 87,29% |
| 1099-Pátios para veículos apreendidos | 200.000,00 | 200.000,00 | - | - | - | - | - | - | - | - |
| 1118-Manutenção de instalações físicas | 2.505.994,00 | 1.495.352,67 | 1.005.624,00 | 2.016.265,33 | 1.861.690,18 | 92,33% | 1.764.892,57 | 87,53% | 1.764.892,57 | 87,53% |
| 1129-Audiências Públicas | 600.000,00 | 600.000,00 | - | - | - | - | - | - | - | - |
| 227-Acervo bibliográafico | 15.000,00 | 15.000,00 | - | - | - | - | - | - | - | - |
| 275-Gestão da alimentação | 23.604.897,00 | 9.972.609,83 | 7.254.052,01 | 20.886.339,18 | 20.124.063,77 | 96,35% | 18.936.868,00 | 90,67% | 18.897.035,65 | 90,48% |
| 289-Administração da frota | 38.767.461,00 | 17.903.334,69 | 19.481.069,91 | 40.345.196,22 | 37.596.251,06 | 93,19% | 32.922.416,30 | 81,60% | 32.740.355,90 | 81,15% |
| 365-Ampliação e renovação da frota | 20.510.000,00 | 23.682.020,71 | 15.963.894,22 | 12.791.873,51 | 12.790.823,51 | 99,99% | 12.790.823,51 | 99,99% | 12.790.823,51 | 99,99% |
| 367-Aquisição de equipamentos de informática | 5.896.948,00 | 5.756.602,10 | 2.239.849,20 | 2.380.195,10 | 2.296.951,82 | 96,50% | 2.041.905,16 | 85,79% | 2.041.905,16 | 85,79% |
| 434-Apoio à construção, ampliação ou reforma de edificações | 4.000.000,00 | 5.500.000,00 | 1.500.000,00 | - | - | - | - | - | - | - |
| 500-Aquisição de equipamentos de comunicação e telemática | 1.426.948,00 | 1.455.524,01 | 440.973,71 | 412.397,70 | 390.607,84 | 94,72% | 362.716,84 | 87,95% | 362.716,84 | 87,95% |
| 606-Aquisição de equipamentos, materiais e serviço | 51.569.132,00 | 58.150.108,83 | 55.154.694,73 | 48.573.717,90 | 40.449.472,37 | 83,27% | 36.939.971,10 | 76,05% | 36.923.688,48 | 76,02% |
| 684-Aquisição de material de proteção individual e coletiv | 9.615.520,00 | 10.390.425,70 | 5.662.297,96 | 4.887.392,26 | 4.791.351,80 | 98,03% | 4.784.331,80 | 97,89% | 4.784.331,80 | 97,89% |
| 746-Apoio às ações de segurança pública | 5.500.000,00 | 61.029.876,99 | 90.650.614,43 | 35.120.737,44 | 31.134.582,91 | 88,65% | 31.134.582,60 | 88,65% | 31.134.582,60 | 88,65% |
| 756-Aquisição e locação de aeronave | 6.799.000,00 | 11.179.879,62 | 13.191.506,92 | 8.810.627,30 | 4.224.964,14 | 47,95% | 4.069.774,26 | 46,19% | 4.069.774,26 | 46,19% |
| 996-Serviço de manutenção e suporte de tecnologia e sistema de informátic | 13.140.000,00 | 7.147.883,95 | 7.579.054,71 | 13.571.170,76 | 13.402.754,57 | 98,76% | 12.396.931,12 | 91,35% | 12.391.865,92 | 91,31% |
| 720-Santa Catarina Segura | 29.470.907,00 | 25.009.200,04 | 22.157.789,82 | 26.619.496,78 | 22.161.831,12 | 83,25% | 20.498.100,98 | 77,00% | 20.497.815,99 | 77,00% |
| 1002-Realização de leilões | 240.000,00 | 240.000,00 | - | - | - | - | - | - | - | - |
| 1008-Concessão dos serviços de remoção e guarda de veículo | 30.000,00 | 30.000,00 | - | - | - | - | - | - | - | - |
| 1009-Atendimento à urgência e emergência | 150.000,00 | 150.000,00 | - | - | - | - | - | - | - | - |
| 1010-Força tarefa | 150.000,00 | 151.200,00 | 45.000,00 | 43.800,00 | 43.800,00 | 100,00% | 43.800,00 | 100,00% | 43.800,00 | 100,00% |
| 1011-Inclusão de dados dos prontuários criminai | 10.000,00 | 9.999,00 | - | 1,00 | - | 0,00% | - | 0,00% | - | - |
| 1012-Identificação civil e crimina | 2.000.000,00 | 2.000.000,00 | - | - | - | - | - | - | - | - |
| 1014-Postos de digitalização dos serviços de identificação civ | 10.000,00 | 9.999,00 | - | 1,00 | - | 0,00% | - | 0,00% | - | - |
| 1015-Regionalização dos serviços de retrato falado digital de criminoso | 10.000,00 | 9.999,00 | - | 1,00 | - | 0,00% | - | 0,00% | - | - |
| 1075-Projetos e programas institucionais | 92.165,00 | 137.299,00 | 83.134,00 | 38.000,00 | 38.000,00 | 100,00% | 38.000,00 | 100,00% | 38.000,00 | 100,00% |
| 1086-Atividades do Proerd | 600.000,00 | 609.315,00 | 531.500,00 | 522.185,00 | 522.185,00 | 100,00% | 522.185,00 | 100,00% | 522.185,00 | 100,00% |
| 1091-Operações policiais preventivas | 645.163,00 | 462.337,00 | 250.000,00 | 432.826,00 | 430.476,00 | 99,46% | 430.476,00 | 99,46% | 430.476,00 | 99,46% |
| 1092-Policiamento ostensivo | 92.165,00 | 91.647,20 | 15.000,00 | 15.517,80 | 15.517,80 | 100,00% | 15.517,80 | 100,00% | 15.517,80 | 100,00% |
| 1094-Monitoramento de espaços públicos | 7.000.000,00 | 8.363.221,84 | 10.773.271,74 | 9.410.049,90 | 6.064.021,61 | 64,44% | 5.013.748,07 | 53,28% | 5.013.463,08 | 53,28% |
| 1102-Policiamento e serviços de guarda | 92.165,00 | 92.165,00 | - | - | - | - | - | - | - | - |
| 1103-Proteção a vítimas e testemunhas ameaçadas | 800.000,00 | 1.915.886,66 | 3.722.242,64 | 2.606.355,98 | 1.780.230,60 | 68,30% | 1.780.230,60 | 68,30% | 1.780.230,60 | 68,30% |
| 1104-Parcerias científicas | 10.000,00 | 10.000,00 | - | - | - | - | - | - | - | - |
| 1105-Controle e emissão digitalizada e certificada | 1.000.000,00 | 1.000.000,00 | - | - | - | - | - | - | - | - |
| 1106-Emissão de carteira de identidade | 3.033.604,00 | 3.043.014,02 | 131.000,01 | 121.589,99 | 121.589,99 | 100,00% | 121.589,99 | 100,00% | 121.589,99 | 100,00% |
| 1110-Atividades de polícia judiciária | 56.000,00 | 56.000,00 | - | - | - | - | - | - | - | - |
| 1111-Procedimentos de polícia judiciária | 8.000,00 | 8.000,00 | - | - | - | - | - | - | - | - |
| 1112-Repressão especializada aos crimes | 8.000,00 | 8.000,00 | - | - | - | - | - | - | - | - |
| 290-Atividades técnicas | 150.000,00 | 150.000,00 | - | - | - | - | - | - | - | - |
| 372-Ampliação e modernização do PROERD | 600.000,00 | 995.239,00 | 795.239,00 | 400.000,00 | 318.561,00 | 79,64% | 318.561,00 | 79,64% | 318.561,00 | 79,64% |
| 422-Investigação de condutas e ou crimes | 10.000,00 | 10.000,00 | - | - | - | - | - | - | - | - |
| 461-Operação Veraneio Segura | 11.303.922,00 | 4.210.447,77 | 5.741.402,43 | 12.834.876,66 | 12.633.156,67 | 98,43% | 12.028.124,07 | 93,71% | 12.028.124,07 | 93,71% |
| 512-Formação para manutenção da Cadeia de Custódia | 10.000,00 | 10.000,00 | - | - | - | - | - | - | - | - |
| 635-Comunidade prevencionista | 150.000,00 | 150.000,00 | - | - | - | - | - | - | - | - |
| 721-Intercâmbio para o aperfeiçoamento de técnicas | 30.000,00 | 30.000,00 | - | - | - | - | - | - | - | - |
| 887-Registro de ocorrências | 179.723,00 | 55.430,55 | 70.000,00 | 194.292,45 | 194.292,45 | 100,00% | 185.868,45 | 95,66% | 185.868,45 | 95,66% |
| 995-Realização de perícia crimina | 1.000.000,00 | 1.000.000,00 | - | - | - | - | - | - | - | - |

**EXECUÇÃO ORÇAMENTÁRIA DE PROGRAMAS E AÇÕES - CONSOLIDADO GERAL - 2012**

| PROGRAMAS/AÇÕES | 1 - Dotação Inicial | 2 - Total da Redução | 3 -Total Suplementação | 4 - Dotação Atualizada | 5 - Valor Empenhado Acumulado | 6 = % Empenhado (5/4) | 7 - Valor Liquidado Acumulado | 8 = % Liquidado (7/4) | 9 - Valor Pago Acumulado | 10 = % Pago (9/4) |
|---|---|---|---|---|---|---|---|---|---|---|
| 730-Prevenção e Preparação para Desastres | 9.250.000,00 | 10.715.079,30 | 13.385.144,66 | 11.920.065,36 | 1.540.441,79 | 12,92% | 1.540.441,79 | 12,92% | 1.540.441,79 | 12,92% |
| 1005-Implantação do sistema de monitoramento e alerta | 50.000,00 | 1.142.800,00 | 7.959.165,99 | 6.866.365,99 | 34.000,00 | 0,50% | 34.000,00 | 0,50% | 34.000,00 | 0,50% |
| 1100-Apoio às ações da gestão de produto perigoso | 20.000,00 | - | - | 20.000,00 | - | 0,00% | - | 0,00% | - | - |
| 1209-Caminhos de prevenção de desastres - cheia | - | - | 1.108.800,00 | 1.108.800,00 | - | 0,00% | - | 0,00% | - | - |
| 326-Implantação de sistema | 100.000,00 | - | - | 100.000,00 | - | 0,00% | - | 0,00% | - | - |
| 411-Apoio financeiro e custeio de despesas | 380.000,00 | 13.000,00 | - | 367.000,00 | - | 0,00% | - | 0,00% | - | - |
| 464-Estruturação das Unidades de Proteção Civi | 3.000.000,00 | 3.166.348,65 | 2.399.953,80 | 2.233.605,15 | 1.029.645,00 | 46,10% | 1.029.645,00 | 46,10% | 1.029.645,00 | 46,10% |
| 818-Contratação de consultoria | 300.000,00 | 757.556,88 | 1.282.457,08 | 824.900,20 | 292.243,52 | 35,43% | 292.243,52 | 35,43% | 292.243,52 | 35,43% |
| 823-Promoção da educação continuada em proteção e defesa civ | 400.000,00 | 200.000,00 | - | 200.000,00 | - | 0,00% | - | 0,00% | - | - |
| 921-Apoio financeiro ao Corpo de Bombeiros Voluntário | 5.000.000,00 | 5.435.373,77 | 634.767,79 | 199.394,02 | 184.553,27 | 92,56% | 184.553,27 | 92,56% | 184.553,27 | 92,56% |
| 735-Respostas aos Desastres e Reconstrução | 2.112.417,00 | 27.934.766,60 | 47.926.338,63 | 22.103.989,03 | 14.312.794,41 | 64,75% | 14.233.594,41 | 64,39% | 14.233.594,41 | 64,39% |
| 1028-Contratação de consultoria de apoio institucional | 750.000,00 | 1.125.600,00 | 898.600,00 | 523.000,00 | 372.432,64 | 71,21% | 293.232,64 | 56,07% | 293.232,64 | 56,07% |
| 1098-Aquisição de materiais e assistência humanitária | 1.312.417,00 | 26.809.166,60 | 46.766.738,63 | 21.269.989,03 | 13.940.361,77 | 65,54% | 13.940.361,77 | 65,54% | 13.940.361,77 | 65,54% |
| 326-Implantação de sistema | 50.000,00 | - | 261.000,00 | 311.000,00 | - | 0,00% | - | 0,00% | - | - |
| 740-Gestão do Sistema Prisional e Socioeducativo | 27.417.430,00 | 25.758.608,68 | 62.962.442,33 | 64.621.263,65 | 48.654.750,81 | 75,29% | 43.226.887,43 | 66,89% | 43.081.868,66 | 66,67% |
| 299-Estruturação e reaparelhamento dos sistemas | 1.800.000,00 | 8.910.628,44 | 27.693.321,42 | 20.582.692,98 | 20.274.919,88 | 98,50% | 18.967.023,38 | 92,15% | 18.844.904,20 | 91,56% |
| 497-Profissionalização e reintegração social apenado | 617.430,00 | 242.188,40 | 541.388,40 | 916.630,00 | 556.364,00 | 60,70% | 556.364,00 | 60,70% | 556.364,00 | 60,70% |
| 951-Fornecimento de alimentação para o sistema prisional | 25.000.000,00 | 16.605.791,84 | 34.727.732,51 | 43.121.940,67 | 27.823.466,93 | 64,52% | 23.703.500,05 | 54,97% | 23.680.600,46 | 54,92% |
| 745-Cidadania e Direitos Humanos | 25.342.036,00 | 50.000,00 | 100.000,00 | 25.392.036,00 | 23.028.609,78 | 90,69% | 21.912.093,20 | 86,30% | 21.912.093,20 | 86,30% |
| 1078-Criação, implementação e monitoramento | 50.000,00 | - | - | 50.000,00 | - | 0,00% | - | 0,00% | - | - |
| 542-Manutenção da Diretoria de Direitos Humanos e Coordenadoria | 50.000,00 | 50.000,00 | 100.000,00 | 100.000,00 | - | 0,00% | - | 0,00% | - | - |
| 661-Ampliação da atuação do Estado na defensoria dativa | 25.242.036,00 | - | - | 25.242.036,00 | 23.028.609,78 | 91,23% | 21.912.093,20 | 86,81% | 21.912.093,20 | 86,81% |
| 750-Expansão e Modernização do Sistema Prisional e Socioeducativ | 158.976.245,00 | 145.619.956,47 | 95.037.134,36 | 108.393.422,89 | 53.356.919,92 | 49,23% | 51.838.867,49 | 47,82% | 51.692.883,84 | 47,69% |
| 1039-Gestão compartilhada de sistemas | 67.000.000,00 | 30.719.197,72 | 14.334.000,00 | 50.614.802,28 | 19.805.483,36 | 39,13% | 19.668.557,14 | 38,86% | 19.668.557,14 | 38,86% |
| 1129-Audiências Públicas | 3.000.000,00 | - | - | 3.000.000,00 | - | 0,00% | - | 0,00% | - | - |
| 738-Equipamentos e materiais permanentes | 2.500.000,00 | 3.191.244,87 | 2.008.866,07 | 1.317.621,20 | 1.129.738,28 | 85,74% | 975.052,74 | 74,00% | 975.052,74 | 74,00% |
| 759-Renovação da frota | 6.000.000,00 | 6.000.769,87 | 125.686,47 | 124.916,60 | 124.916,60 | 100,00% | 117.953,92 | 94,43% | 117.953,92 | 94,43% |
| 950-Construção de Penitenciárias | 25.755.178,00 | 49.893.848,08 | 45.685.524,56 | 21.546.854,48 | 16.827.384,11 | 78,10% | 16.827.384,11 | 78,10% | 16.827.384,11 | 78,10% |
| 983-Readequação de unidades | 6.500.000,00 | 8.511.342,02 | 8.660.450,28 | 6.649.108,26 | 6.431.260,24 | 96,72% | 6.316.083,88 | 94,99% | 6.316.083,88 | 94,99% |
| 985-Construção de unidades | 38.247.067,00 | 40.153.523,91 | 16.205.787,14 | 14.299.330,23 | 8.891.666,02 | 62,18% | 7.787.364,39 | 54,46% | 7.641.380,74 | 53,44% |
| 986-Construção de centro educaciona | 9.974.000,00 | 7.150.030,00 | 8.016.819,84 | 10.840.789,84 | 146.471,31 | 1,35% | 146.471,31 | 1,35% | 146.471,31 | 1,35% |
| 760-Ressocialização dos Apenados e dos Adolescentes Infratore | 9.435.643,00 | 10.833.584,81 | 7.844.432,78 | 6.446.490,97 | 6.156.101,57 | 95,50% | 5.964.486,40 | 92,52% | 5.963.303,09 | 92,50% |
| 1061-Prestação de assistência aos apenados | 2.500.000,00 | 2.285.244,00 | - | 214.756,00 | 210.338,00 | 97,94% | 137.138,00 | 63,86% | 137.138,00 | 63,86% |
| 376-Apoio social, psicológico, jurídico, pedagógico e de saúde | 2.500.000,00 | 4.366.403,34 | 2.795.328,83 | 928.925,49 | 928.925,49 | 100,00% | 810.510,32 | 87,25% | 810.510,32 | 87,25% |
| 497-Profissionalização e reintegração social apenado | 3.135.643,00 | 2.809.967,66 | 4.977.134,14 | 5.302.809,48 | 5.016.838,08 | 94,61% | 5.016.838,08 | 94,61% | 5.015.654,77 | 94,58% |
| 873-Profissionalização de apenados e adolescentes | 1.300.000,00 | 1.371.969,81 | 71.969,81 | - | - | - | - | - | - | - |
| 810-Comunicação do Poder Executivo | 95.186.321,00 | 38.551.040,02 | 5.700.722,04 | 62.336.003,02 | 57.183.855,69 | 91,73% | 56.532.142,21 | 90,69% | 56.454.823,49 | 90,57% |
| 281-Coordenação da Ouvidoria Geral do Estado | 20.000,00 | 20.000,00 | - | - | - | - | - | - | - | - |
| 311-Patrocínio de eventos | 4.500.000,00 | 4.061.341,00 | 568.100,00 | 1.006.759,00 | 1.002.259,00 | 99,55% | 1.002.259,00 | 99,55% | 1.002.259,00 | 99,55% |
| 312-Campanhas de carater social, informativa e institucional | 90.416.321,00 | 34.139.062,98 | 4.601.500,00 | 60.878.758,02 | 55.731.110,69 | 91,54% | 55.091.673,21 | 90,49% | 55.016.164,49 | 90,37% |
| 313-Publicidade Legal | 250.000,00 | 330.636,04 | 531.122,04 | 450.486,00 | 450.486,00 | 100,00% | 438.210,00 | 97,27% | 436.400,00 | 96,87% |
| 820-Comunicação do Poder Legislativo | 19.151.705,00 | 2.050.000,00 | 6.751.000,00 | 23.852.705,00 | 19.196.312,71 | 80,48% | 13.514.407,36 | 56,66% | 13.514.407,36 | 56,66% |
| 318-Sessões e audiências públicas fora da sede do Pode | 413.587,00 | - | - | 413.587,00 | 23.832,00 | 5,76% | 23.832,00 | 5,76% | 23.832,00 | 5,76% |
| 319-Divulgação institucional e das ações do Legislativo catarinens | 9.560.000,00 | 250.000,00 | 6.646.000,00 | 15.956.000,00 | 13.478.208,37 | 84,47% | 8.093.448,97 | 50,72% | 8.093.448,97 | 50,72% |
| 320-Manutenção e ampliação do alcance da TVAL | 9.178.118,00 | 1.800.000,00 | 105.000,00 | 7.483.118,00 | 5.694.272,34 | 76,09% | 5.397.126,39 | 72,12% | 5.397.126,39 | 72,12% |
| 825-Formação de Gestores Públicos | 850.320,00 | 305.320,00 | - | 545.000,00 | 157.551,18 | 28,91% | 157.551,18 | 28,91% | 155.771,18 | 28,58% |
| 752-Cursos de capacitação | 850.320,00 | 305.320,00 | - | 545.000,00 | 157.551,18 | 28,91% | 157.551,18 | 28,91% | 155.771,18 | 28,58% |
| 830-Modernização da Administração Fazendária | 47.354.122,00 | 29.644.062,31 | 27.372.036,50 | 45.082.096,19 | 11.480.152,07 | 25,46% | 10.372.553,15 | 23,01% | 10.372.553,15 | 23,01% |
| 327-Combate a sonegação de tributos | 2.400.000,00 | 2.663.249,61 | 400.000,00 | 136.750,39 | 136.750,39 | 100,00% | 136.750,39 | 100,00% | 136.750,39 | 100,00% |
| 329-Programa de educação fiscal | 300.000,00 | 292.606,00 | - | 7.394,00 | 7.394,00 | 100,00% | 7.394,00 | 100,00% | 7.394,00 | 100,00% |
| 330-Reaparelhamento da frota de veículos | 300.000,00 | 300.000,00 | - | - | - | - | - | - | - | - |
| 392-Modernização da administração das receitas e gestão fisca | 8.080.000,00 | 233.000,00 | 1.248.743,03 | 9.095.743,03 | 710.316,24 | 7,81% | 582.409,20 | 6,40% | 582.409,20 | 6,40% |
| 499-Adequação de ambientes | 1.000.000,00 | 1.039.099,11 | 250.000,00 | 210.900,89 | 134.710,44 | 63,87% | 100.408,23 | 47,61% | 100.408,23 | 47,61% |
| 825-Apoio financeiro às ações de gestão governamenta | 2.500.000,00 | 2.500.000,00 | - | - | - | - | - | - | - | - |
| 832-PMAE - gestão | 7.797.200,00 | 3.000.000,00 | 3.000.000,00 | 7.797.200,00 | - | 0,00% | - | 0,00% | - | - |
| 905-Gerenciamento do PROFISCO | 24.976.922,00 | 19.616.107,59 | 22.473.293,47 | 27.834.107,88 | 10.490.981,00 | 37,69% | 9.545.591,33 | 34,29% | 9.545.591,33 | 34,29% |
| 840-PNAGE - Programa Nacional de Apoio à Modernização da Gestão e do Planejament | 1.984.601,00 | 472.350,18 | 323.634,90 | 1.835.885,72 | 142.147,50 | 7,74% | 1.147,50 | 0,06% | 1.147,50 | 0,06% |
| 118-Administração do PNAGE/SC | 134.601,00 | 97.595,87 | 80.882,59 | 117.887,72 | 1.147,50 | 0,97% | 1.147,50 | 0,97% | 1.147,50 | 0,97% |
| 120-Modernização da gestão da informação e integração dos sistemas de T | 1.400.000,00 | 294.754,31 | 94.754,31 | 1.200.000,00 | - | 0,00% | - | 0,00% | - | - |
| 122-Desenvolvimento de políticas e da capacidade de gestão de RH | 450.000,00 | 80.000,00 | 147.998,00 | 517.998,00 | 141.000,00 | 27,22% | - | 0,00% | - | - |
| 850-Gestão de Pessoas | 5.388.058.607,00 | 1.584.781.514,42 | 2.122.038.882,08 | 5.925.315.974,66 | 5.617.259.262,31 | 94,80% | 5.561.293.704,47 | 93,86% | 5.558.048.574,55 | 93,80% |
| 125-Capacitação de servidores públicos | 5.784.140,00 | 4.509.344,58 | 1.858.452,00 | 3.133.247,42 | 1.053.640,29 | 33,63% | 970.367,25 | 30,97% | 970.367,25 | 30,97% |
| 128-Cobertura de despesas médico-hospitalares | 100.000,00 | - | - | 100.000,00 | - | 0,00% | - | 0,00% | - | - |
| 132-Implantação e modernização de instrumentos de recursos humano | 30.000,00 | - | - | 30.000,00 | - | 0,00% | - | 0,00% | - | - |
| 133-Promoção da Semana do Servidor Público Estadua | 200.000,00 | 200.000,00 | - | - | - | - | - | - | - | - |
| 136-Manutenção e gestão do Plano Santa Catarina Saúde | 56.000.000,00 | 101.827.362,38 | 67.317.102,38 | 21.489.740,00 | 10.021.666,12 | 46,63% | 9.177.059,30 | 42,70% | 9.176.939,30 | 42,70% |
| 137-Assistência médico-hospitalar e odontológica | 264.953.385,00 | 73.537.000,00 | 291.199.406,13 | 482.615.791,13 | 307.806.434,18 | 63,78% | 254.191.414,15 | 52,67% | 254.169.838,85 | 52,67% |
| 672-Preparação para aposentadoria | 1.000.000,00 | 1.000.000,00 | - | - | - | - | - | - | - | - |
| 949-Administração de pessoal e encargos | 5.059.991.082,00 | 1.403.707.807,46 | 1.761.663.921,57 | 5.417.947.196,11 | 5.298.377.521,72 | 97,79% | 5.296.954.863,77 | 97,77% | 5.293.731.429,15 | 97,71% |
| 855-Saúde Ocupacional | 16.265.685,00 | 14.909.751,96 | 1.707.113,86 | 3.063.046,90 | 1.414.245,15 | 46,17% | 942.918,16 | 30,78% | 878.834,87 | 28,69% |

**EXECUÇÃO ORÇAMENTÁRIA DE PROGRAMAS E AÇÕES - CONSOLIDADO GERAL - 2012**

| PROGRAMAS/AÇÕES | 1 - Dotação Inicial | 2 - Total da Redução | 3 -Total Suplementação | 4 - Dotação Atualizada | 5 - Valor Empenhado Acumulado | 6 = % Empenhado (5/4) | 7 - Valor Liquidado Acumulado | 8 = % Liquidado (7/4) | 9 - Valor Pago Acumulado | 10 = % Pago (9/4) |
|---|---|---|---|---|---|---|---|---|---|---|
| 952-Saúde e segurança no contexto ocupaciona | 16.265.685,00 | 14.909.751,96 | 1.707.113,86 | 3.063.046,90 | 1.414.245,15 | 46,17% | 942.918,16 | 30,78% | 878.834,87 | 28,69% |
| 860-Gestão Previdenciária | 2.381.747.955,00 | 971.713.671,64 | 1.894.804.432,53 | 3.304.838.715,89 | 3.163.689.354,95 | 95,73% | 3.163.687.620,68 | 95,73% | 3.163.687.620,68 | 95,73% |
| 140-Pensões | 514.342.058,00 | 23.541.550,07 | 102.281.264,43 | 593.081.772,36 | 569.084.587,81 | 95,95% | 569.084.587,81 | 95,95% | 569.084.587,81 | 95,95% |
| 141-Encargos com inativos | 1.738.721.078,00 | 854.240.089,10 | 1.689.829.205,95 | 2.574.310.194,85 | 2.521.869.540,57 | 97,96% | 2.521.869.540,57 | 97,96% | 2.521.869.540,57 | 97,96% |
| 142-Auxílio reclusão | 113.397,00 | 13.397,00 | 13.397,00 | 113.397,00 | - | 0,00% | - | 0,00% | - | - |
| 143-Auxílio funera | 1.500.000,00 | - | - | 1.500.000,00 | 1.287.315,83 | 85,82% | 1.287.315,83 | 85,82% | 1.287.315,83 | 85,82% |
| 278-Contratação de serviços de consultoria | 500.000,00 | 438.673,28 | - | 61.326,72 | 61.326,72 | 100,00% | 59.592,45 | 97,17% | 59.592,45 | 97,17% |
| 412-Encargos com inativos | 61.267.006,00 | 69.098.030,42 | 84.344.312,63 | 76.513.288,21 | 51.518.945,28 | 67,33% | 51.518.945,28 | 67,33% | 51.518.945,28 | 67,33% |
| 802-Sentenças judiciais | 26.454.400,00 | 24.381.931,77 | 18.336.252,52 | 20.408.720,75 | 19.867.638,74 | 97,35% | 19.867.638,74 | 97,35% | 19.867.638,74 | 97,35% |
| 847-Reserva de contingência | 38.850.016,00 | - | - | 38.850.016,00 | - | 0,00% | - | 0,00% | - | - |
| 870-Pensões Especiais | 38.652.089,00 | 3.433.441,00 | 6.030.541,00 | 41.249.189,00 | 40.169.547,96 | 97,38% | 40.169.547,96 | 97,38% | 40.169.547,96 | 97,38% |
| 144-Pensão especiais | 38.652.089,00 | 3.433.441,00 | 6.030.541,00 | 41.249.189,00 | 40.169.547,96 | 97,38% | 40.169.547,96 | 97,38% | 40.169.547,96 | 97,38% |
| 900-Gestão Administrativa - Poder Executivo | 817.666.044,00 | 444.147.079,00 | 585.800.002,97 | 959.318.967,97 | 776.190.990,17 | 80,91% | 725.227.159,18 | 75,60% | 723.098.705,81 | 75,38% |
| 1040-Manutenção do transporte terrestre | 2.300.000,00 | 533.400,00 | 1.064.675,00 | 2.831.275,00 | 2.022.685,73 | 71,44% | 1.769.536,87 | 62,50% | 1.769.536,87 | 62,50% |
| 1055-Jogos dos professores | 1.200.000,00 | 1.200.000,00 | - | - | - | - | - | - | - | - |
| 1079-Gestão de contratos | 82.422.661,00 | 70.517.896,00 | 78.645.371,37 | 90.550.136,37 | 43.442.271,96 | 47,98% | 38.012.169,82 | 41,98% | 37.965.872,74 | 41,93% |
| 1101-Construção de unidade | 200.000,00 | 144.000,00 | 144.000,00 | 200.000,00 | - | 0,00% | - | 0,00% | - | - |
| 1116-Recrutamento e seleção | 2.771.662,00 | 2.484.762,00 | 136.000,00 | 422.900,00 | 296.200,00 | 70,04% | 293.441,50 | 69,39% | 293.441,50 | 69,39% |
| 169-Construção, ampliação e reforma de edificações | 22.695.589,00 | 25.517.524,60 | 35.965.457,69 | 33.143.522,09 | 10.672.123,30 | 32,20% | 10.069.277,38 | 30,38% | 9.865.390,40 | 29,77% |
| 2-Contratação de serviços para operacionalização da administração | 365.085.584,00 | 130.453.779,74 | 145.002.408,67 | 379.634.212,93 | 336.251.287,77 | 88,57% | 309.241.360,38 | 81,46% | 308.646.344,34 | 81,30% |
| 273-Desenvolvimento das atividades de assistência socia | 650.000,00 | 649.406,10 | 22.502,00 | 23.095,90 | 23.095,90 | 100,00% | 23.095,90 | 100,00% | 23.095,90 | 100,00% |
| 274-Obrigações patronais | 144.024,00 | 54.595,11 | 327.595,11 | 417.024,00 | 302.436,23 | 72,52% | 302.436,23 | 72,52% | 302.436,23 | 72,52% |
| 277-Estudos atuariais | 150.000,00 | 231.412,00 | 100.000,00 | 18.588,00 | 18.588,00 | 100,00% | 17.039,00 | 91,67% | 17.039,00 | 91,67% |
| 280-Manutenção e serviços do Centro Administrativo | 1.341.700,00 | 305.486,75 | 200.000,00 | 1.236.213,25 | 1.234.643,53 | 99,87% | 1.187.246,58 | 96,04% | 1.180.083,52 | 95,46% |
| 285-Modernização da produção gráfica | 5.900.000,00 | 5.648.754,00 | 396.900,00 | 648.146,00 | 196.000,00 | 30,24% | 196.000,00 | 30,24% | 196.000,00 | 30,24% |
| 286-Pagamento de sentenças, despesas e acordos | 1.410.000,00 | 1.526.095,50 | 43.600.000,00 | 43.483.904,50 | 42.300.028,58 | 97,28% | 42.230.028,58 | 97,12% | 42.230.028,58 | 97,12% |
| 287-Participação no capital socia | 2.008.000,00 | 5.418.334,00 | 25.945.400,63 | 22.535.066,63 | 21.560.269,55 | 95,67% | 21.560.269,55 | 95,67% | 21.560.269,55 | 95,67% |
| 354-Aquisição de matéria-prima e insumos | 2.500.000,00 | - | 444.000,00 | 2.944.000,00 | 2.774.510,93 | 94,24% | 2.050.570,18 | 69,65% | 2.050.570,18 | 69,65% |
| 373-Parcelamento de PASEP | 4.634.500,00 | 4.634.500,00 | - | - | - | - | - | - | - | - |
| 386-Projeto educacional integrado | 1.100.000,00 | 1.000.000,00 | - | 100.000,00 | - | 0,00% | - | 0,00% | - | - |
| 399-Aquisição de mobiliário e equipamentos | 4.000.000,00 | - | - | 4.000.000,00 | 7.374,00 | 0,18% | 7.374,00 | 0,18% | 7.374,00 | 0,18% |
| 441-Apoio à construção de complexo administrativo e de evento | 3.000.000,00 | 3.000.000,00 | - | - | - | - | - | - | - | - |
| 475-Administração e manutenção de superintendência | 1.178.388,00 | 1.050.439,45 | - | 127.948,55 | 71.196,20 | 55,64% | 60.312,00 | 47,14% | 59.894,39 | 46,81% |
| 485-Aquisição e manutenção de equipamentos, mobiliário e material de consum | 16.813.045,00 | 17.034.687,07 | 250.000,00 | 28.357,93 | 28.357,93 | 100,00% | 23.632,00 | 83,33% | 23.632,00 | 83,33% |
| 489-Aperfeiçoamento e assessoramento técnico-administrativo | 6.300.000,00 | 6.104.706,44 | 500.000,00 | 695.293,56 | 689.095,88 | 99,11% | 688.295,88 | 98,99% | 688.295,88 | 98,99% |
| 490-Manutenção do Conselho Estadual de Educação | 5.359.400,00 | 3.027.771,16 | 150.000,00 | 2.481.628,84 | 2.239.182,36 | 90,23% | 2.121.865,78 | 85,50% | 2.121.865,78 | 85,50% |
| 498-Aquisição de veículo | 500.000,00 | 500.000,00 | - | - | - | - | - | - | - | - |
| 507-Realização do censo escolar | 324.710,00 | 404.591,82 | 467.812,64 | 387.930,82 | 116.092,27 | 29,93% | 116.092,27 | 29,93% | 116.092,27 | 29,93% |
| 508-Transferência à União | 2.110.000,00 | 116.679,05 | 4.693.361,50 | 6.686.682,45 | 6.213.257,58 | 92,92% | 6.213.257,58 | 92,92% | 6.213.257,58 | 92,92% |
| 509-Gerenciamento eletrônico de documentos e processos | 4.180.000,00 | 4.180.000,00 | - | - | - | - | - | - | - | - |
| 516-Aprimoramento da gestão | 78.800,00 | 78.800,00 | - | - | - | - | - | - | - | - |
| 562-Aquisição de edifício sede | 1.000.000,00 | 1.000.000,00 | - | - | - | - | - | - | - | - |
| 683-Administração de recursos materiais e equipamentos | 2.000.000,00 | 8.275.219,89 | 22.991.709,52 | 16.716.489,63 | 9.744.026,32 | 58,29% | 6.586.155,75 | 39,40% | 5.978.155,75 | 35,76% |
| 707-Gestão do registro mercanti | 1.992.536,00 | 344.750,00 | 3.000,00 | 1.650.786,00 | 1.420.149,98 | 86,03% | 1.193.361,90 | 72,29% | 1.193.361,90 | 72,29% |
| 744-Aquisição de materiais e serviços | 6.150.000,00 | 2.834.000,00 | 5.729.854,00 | 9.045.854,00 | 6.917.337,37 | 76,47% | 6.544.189,58 | 72,34% | 6.538.589,58 | 72,28% |
| 747-Formação do patrimônio do servidor público | 103.200.000,00 | 2.413.000,00 | 36.000.000,00 | 136.787.000,00 | 128.090.172,85 | 93,64% | 128.090.172,85 | 93,64% | 128.090.172,85 | 93,64% |
| 751-Despesas centralizadas diversas | 3.426.476,00 | 2.423.637,76 | 14.200.000,00 | 15.202.838,24 | 15.170.313,21 | 99,79% | 13.672.346,74 | 89,93% | 13.672.346,74 | 89,93% |
| 754-Manutenção do transporte aéreo | 6.267.000,00 | 3.180.300,00 | 2.760.300,00 | 5.847.000,00 | 4.941.667,43 | 84,52% | 4.527.958,02 | 77,44% | 4.527.958,02 | 77,44% |
| 763-Manutenção, aquisição e ampliação de imóveis | 3.450.000,00 | 2.830.138,42 | 400.000,00 | 1.019.861,58 | 69.861,58 | 6,85% | 32.111,30 | 3,15% | 32.111,30 | 3,15% |
| 776-Despesas de exercícios anteriores | 50.000,00 | 15.600,34 | 713.000,00 | 747.399,66 | 747.181,64 | 99,97% | 747.181,64 | 99,97% | 747.181,64 | 99,97% |
| 781-Terceirização da atividade administrativa | 36.000.000,00 | 44.254.995,92 | 76.362.029,68 | 68.107.033,76 | 58.660.655,80 | 86,13% | 53.499.726,22 | 78,55% | 53.499.726,22 | 78,55% |
| 782-Implementação de rede física | 5.000.000,00 | 5.000.000,00 | - | - | - | - | - | - | - | - |
| 926-Planejamento e administração de programas | 1.873.520,00 | 2.084.296,95 | 319.000,00 | 108.223,05 | 69.670,59 | 64,38% | 63.380,59 | 58,56% | 63.380,59 | 58,56% |
| 945-Serviços e materiais administrativos | 104.858.029,00 | 80.351.977,31 | 85.826.266,94 | 110.332.318,63 | 78.779.350,03 | 71,40% | 73.003.374,81 | 66,17% | 72.345.390,25 | 65,57% |
| 960-Desenvolvimento das atividades de assistência à saúd | 1.187.420,00 | 2.610.541,62 | 2.439.358,22 | 1.016.236,60 | 1.009.091,36 | 99,30% | 971.083,99 | 95,56% | 966.995,95 | 95,15% |
| 961-Desenvolvimento das atividades de assistência jurídic | 601.000,00 | 600.000,00 | - | 1.000,00 | - | 0,00% | - | 0,00% | - | - |
| 976-Parcelamento de obrigações patronais | 252.000,00 | 111.000,00 | - | 141.000,00 | 112.814,31 | 80,01% | 112.814,31 | 80,01% | 112.814,31 | 80,01% |
| 910-Gestão Administrativa - Ministério Público | 250.520.857,00 | 42.156.405,14 | 48.548.156,63 | 256.912.608,49 | 185.978.783,08 | 72,39% | 175.390.263,81 | 68,27% | 175.390.263,81 | 68,27% |
| 232-Formação e aperfeiçoamento de membros e servidores | 1.500.000,00 | 231.075,92 | 734.978,86 | 2.003.902,94 | 640.531,98 | 31,96% | 604.894,67 | 30,19% | 604.894,67 | 30,19% |
| 408-Ampliação de espaço físico | 33.750.000,00 | - | - | 33.750.000,00 | 33.750.000,00 | 100,00% | 33.750.000,00 | 100,00% | 33.750.000,00 | 100,00% |
| 410-Modernização e desenvolvimento institucional | 16.215.341,00 | 1.111.681,00 | 17.059.488,70 | 32.163.148,70 | 15.147.362,13 | 47,10% | 12.168.703,14 | 37,83% | 12.168.703,14 | 37,83% |
| 413-Coordenação e manutenção serviços administrativo | 184.895.016,00 | 33.887.666,22 | 28.103.689,07 | 179.111.038,85 | 135.862.723,14 | 75,85% | 128.536.306,10 | 71,76% | 128.536.306,10 | 71,76% |
| 889-Aquisição, construção ou ampliação de edificações | 7.900.000,00 | 2.100.000,00 | 2.650.000,00 | 8.450.000,00 | 535.039,56 | 6,33% | 316.867,63 | 3,75% | 316.867,63 | 3,75% |
| 958-Manutenção, conservação e reforma das instalações | 6.260.500,00 | 4.825.982,00 | - | 1.434.518,00 | 43.126,27 | 3,01% | 13.492,27 | 0,94% | 13.492,27 | 0,94% |
| 915-Gestão Estratégica - Ministério Público | 178.749.037,00 | 34.845.188,51 | 99.943.243,00 | 243.847.091,49 | 220.488.720,38 | 90,42% | 220.210.097,38 | 90,31% | 219.126.287,38 | 89,86% |
| 1210-Aparelhamento e modernização | - | 2.229.898,46 | 11.464.343,46 | 9.234.445,00 | 1.083.810,00 | 11,74% | 1.083.810,00 | 11,74% | - | - |
| 233-Coordenação institucional | 174.999.732,00 | 17.399.566,49 | 67.778.026,60 | 225.378.192,11 | 218.506.977,05 | 96,95% | 218.506.977,05 | 96,95% | 218.506.977,05 | 96,95% |
| 237-Reconstituição de bens lesados | 2.105.873,00 | 13.552.679,16 | 16.284.189,17 | 4.837.383,01 | 690.044,69 | 14,26% | 425.044,69 | 8,79% | 425.044,69 | 8,79% |
| 238-Custeio dos honorários periciais | 950.395,00 | 790.263,40 | 3.533.646,77 | 3.693.778,37 | 201.285,00 | 5,45% | 187.667,00 | 5,08% | 187.667,00 | 5,08% |
| 900-Projetos vinculados à área do consumido | 693.037,00 | 872.781,00 | 883.037,00 | 703.293,00 | 6.603,64 | 0,94% | 6.598,64 | 0,94% | 6.598,64 | 0,94% |

ESTADO DE SANTA CATARINA
SECRETARIA DE ESTADO DA FAZENDA
DIRETORIA DE CONTABILIDADE GERAL - DCOG

**EXECUÇÃO ORÇAMENTÁRIA DE PROGRAMAS E AÇÕES - CONSOLIDADO GERAL - 2012**

| PROGRAMAS/AÇÕES | 1 - Dotação Inicial | 2 - Total da Redução | 3 -Total Suplementação | 4 - Dotação Atualizada | 5 - Valor Empenhado Acumulado | 6 = % Empenhado (5/4) | 7 - Valor Liquidado Acumulado | 8 = % Liquidado (7/4) | 9 - Valor Pago Acumulado | 10 = % Pago (9/4) |
|---|---|---|---|---|---|---|---|---|---|---|
| 920-Gestão Administrativa - Poder Legislativo | 344.301.763,00 | 7.811.000,00 | 30.589.585,78 | 367.080.348,78 | 324.730.035,43 | 88,46% | 322.883.070,82 | 87,96% | 322.727.640,44 | 87,92% |
| 415-Encargos com inativos | 4.600.000,00 | 2.430.000,00 | 100.000,00 | 2.270.000,00 | 1.515.262,59 | 66,75% | 1.515.262,59 | 66,75% | 1.515.262,59 | 66,75% |
| 416-Manutenção serviços administrativos gerai | 99.358.626,00 | 2.650.000,00 | 20.608.585,78 | 117.317.211,78 | 89.640.811,20 | 76,41% | 87.793.846,59 | 74,83% | 87.674.234,86 | 74,73% |
| 704-Administração de pessoal e encargos | 240.343.137,00 | 2.731.000,00 | 9.881.000,00 | 247.493.137,00 | 233.573.961,64 | 94,38% | 233.573.961,64 | 94,38% | 233.538.142,99 | 94,36% |
| 925-Modernização do Processo Legislativo | 63.500.871,00 | 8.707.563,71 | 4.953.319,00 | 59.746.626,29 | 14.953.234,70 | 25,03% | 14.784.235,57 | 24,74% | 14.784.235,57 | 24,74% |
| 227-Acervo bibliográafico | 74.740,00 | - | - | 74.740,00 | 31.919,48 | 42,71% | 31.919,48 | 42,71% | 31.919,48 | 42,71% |
| 228-Manutenção e modernização de sistema | 60.000,00 | - | - | 60.000,00 | - | 0,00% | - | 0,00% | - | - |
| 229-Modernização e manutenção de escola | 1.570.000,00 | 370.000,00 | 370.000,00 | 1.570.000,00 | 484.961,34 | 30,89% | 447.564,39 | 28,51% | 447.564,39 | 28,51% |
| 230-Recuperação e ampliação do palácio Barriga Verde | 30.460.500,00 | 4.820.000,00 | - | 25.640.500,00 | - | 0,00% | - | 0,00% | - | - |
| 231-Manutenção, serviços e equipamentos de informática | 31.335.631,00 | 3.517.563,71 | 4.583.319,00 | 32.401.386,29 | 14.436.353,88 | 44,55% | 14.304.751,70 | 44,15% | 14.304.751,70 | 44,15% |
| 930-Gestão Administrativa - Poder Judiciário | 1.210.198.316,00 | 138.850.922,08 | 337.968.682,15 | 1.409.316.076,07 | 1.144.322.972,75 | 81,20% | 1.123.731.136,91 | 79,74% | 1.114.595.841,33 | 79,09% |
| 421-Manutenção e serviços administrativos gerai | 105.145.043,00 | 38.821.845,22 | 127.588.888,06 | 193.912.085,84 | 131.703.456,52 | 67,92% | 118.224.270,84 | 60,97% | 118.224.270,84 | 60,97% |
| 423-Encargos com inativos | 19.939.528,00 | 7.827.847,32 | 4.797.847,32 | 16.909.528,00 | 9.234.113,00 | 54,61% | 9.234.113,00 | 54,61% | 9.234.113,00 | 54,61% |
| 424-Capacitação e aperfeiçoamento | 14.770.643,00 | 2.549.301,94 | 3.698.335,44 | 15.919.676,50 | 8.494.763,77 | 53,36% | 7.726.010,98 | 48,53% | 7.726.010,98 | 48,53% |
| 425-Manutenção, serviços e equipamentos de informática | 42.209.132,00 | 20.420.142,31 | 98.650.258,32 | 120.439.248,01 | 37.302.769,03 | 30,97% | 32.937.326,76 | 27,35% | 32.937.326,76 | 27,35% |
| 426-Coordenação selo fiscalização atos notariais e registrai | 32.700.000,00 | 240.000,00 | 240.000,00 | 32.700.000,00 | 16.704.478,59 | 51,08% | 14.728.399,25 | 45,04% | 14.728.399,25 | 45,04% |
| 775-Encargos com precatórios | 44.000.000,00 | 4.181,14 | 13.192.475,80 | 57.188.294,66 | 36.769.790,17 | 64,30% | 36.769.790,17 | 64,30% | 36.769.790,17 | 64,30% |
| 954-Administração de pessoal e encargos | 951.433.970,00 | 68.987.604,15 | 89.800.877,21 | 972.247.243,06 | 904.113.601,67 | 92,99% | 904.111.225,91 | 92,99% | 894.975.930,33 | 92,05% |
| 931-Infraestrutura do Judiciário | 61.007.520,00 | 31.201.114,77 | 19.711.323,44 | 49.517.728,67 | 14.556.387,14 | 29,40% | 12.047.563,14 | 24,33% | 12.047.563,14 | 24,33% |
| 261-Construção de Fórum | 13.608.611,00 | 4.900.000,00 | 3.920.000,00 | 12.628.611,00 | 5.639.450,57 | 44,66% | 5.425.612,08 | 42,96% | 5.425.612,08 | 42,96% |
| 263-Reforma de Fórum | 19.478.024,00 | 12.934.150,00 | 6.996.323,44 | 13.540.197,44 | 2.683.056,55 | 19,82% | 2.199.336,83 | 16,24% | 2.199.336,83 | 16,24% |
| 264-Construição de Casa da Cidadania | 1.119.604,00 | 1.060.964,77 | - | 58.639,23 | 2.550,00 | 4,35% | 2.550,00 | 4,35% | 2.550,00 | 4,35% |
| 265-Ampliação de Fórum | 9.929.283,00 | 7.472.000,00 | 750.000,00 | 3.207.283,00 | 23.067,00 | 0,72% | 23.067,00 | 0,72% | 23.067,00 | 0,72% |
| 702-Reforma de edificações | 6.226.605,00 | 4.834.000,00 | 8.045.000,00 | 9.437.605,00 | 5.208.263,02 | 55,19% | 4.396.997,23 | 46,59% | 4.396.997,23 | 46,59% |
| 833-Aquisição de imóve | 1.000.000,00 | - | - | 1.000.000,00 | 1.000.000,00 | 100,00% | - | 0,00% | - | - |
| 956-Construção de edificações | 845.393,00 | - | - | 845.393,00 | - | 0,00% | - | 0,00% | - | - |
| 957-Aquisição de terreno | 8.800.000,00 | - | - | 8.800.000,00 | - | 0,00% | - | 0,00% | - | - |
| 935-Gestão Administrativa - Tribunal de Contas | 152.534.918,00 | 18.760.606,30 | 40.230.606,30 | 174.004.918,00 | 135.800.954,13 | 78,04% | 132.948.933,72 | 76,41% | 132.603.788,19 | 76,21% |
| 415-Encargos com inativos | 3.000.000,00 | 250.000,00 | 10.150.000,00 | 12.900.000,00 | 11.241.151,06 | 87,14% | 11.241.151,06 | 87,14% | 11.241.151,06 | 87,14% |
| 416-Manutenção serviços administrativos gerai | 13.840.000,00 | 1.800.000,00 | 700.000,00 | 12.740.000,00 | 7.879.581,27 | 61,85% | 7.197.166,09 | 56,49% | 6.888.944,58 | 54,07% |
| 418-Ampliação e reforma da estrutura física | 8.000.000,00 | 6.010.606,30 | 4.461.342,30 | 6.450.736,00 | 2.339.982,43 | 36,27% | 2.139.982,43 | 33,17% | 2.139.982,43 | 33,17% |
| 419-Capacitação de recursos humanos | 1.100.000,00 | - | 1.879.264,00 | 2.979.264,00 | 1.517.464,03 | 50,93% | 687.264,79 | 23,07% | 687.264,79 | 23,07% |
| 420-Manutenção e desenvolvimento de tecnologia de informaçã | 1.100.000,00 | - | 500.000,00 | 1.600.000,00 | 646.936,08 | 40,43% | 433.412,28 | 27,09% | 433.412,28 | 27,09% |
| 953-Reaparelhamento do Tribunal de Contas | 4.762.232,00 | 6.000.000,00 | 7.000.000,00 | 5.762.232,00 | 3.309.900,97 | 57,44% | 2.463.699,23 | 42,76% | 2.435.658,23 | 42,27% |
| 955-Administração de pessoal e encargos | 120.732.686,00 | 4.700.000,00 | 15.540.000,00 | 131.572.686,00 | 108.865.938,29 | 82,74% | 108.786.257,84 | 82,68% | 108.777.374,82 | 82,67% |
| 936-Modernização do Sistema de Controle Externo | 632.355,00 | 365.163,49 | 1.552.620,50 | 1.819.812,01 | 913.508,11 | 50,20% | 742.164,49 | 40,78% | 729.264,49 | 40,07% |
| 417-Modernização do Tribunal de Contas - PROMOEX | 632.355,00 | 365.163,49 | 1.552.620,50 | 1.819.812,01 | 913.508,11 | 50,20% | 742.164,49 | 40,78% | 729.264,49 | 40,07% |
| 950-Defesa dos Interesses Sociais | 505.457,00 | 112.400,00 | 492.694,00 | 885.751,00 | 37.050,17 | 4,18% | 37.050,17 | 4,18% | 37.050,17 | 4,18% |
| 1007-Fiscalização e normatizaçã | 460.457,00 | 68.000,00 | 492.694,00 | 885.151,00 | 37.050,17 | 4,19% | 37.050,17 | 4,19% | 37.050,17 | 4,19% |
| 740-Gestão da Ouvidoria | 15.000,00 | 14.700,00 | - | 300,00 | - | 0,00% | - | 0,00% | - | - |
| 935-Gestão de controle socia | 30.000,00 | 29.700,00 | - | 300,00 | - | 0,00% | - | 0,00% | - | - |
| 970-Infra-Estrutura do Judiciário | - | - | 460.000,00 | 460.000,00 | 1.394,17 | 0,30% | - | 0,00% | - | - |
| 263-Reforma de Fórum | - | - | 460.000,00 | 460.000,00 | 1.394,17 | 0,30% | - | 0,00% | - | - |
| 990-Encargos Especiais | 1.403.092.268,00 | 472.335.485,23 | 2.506.734.482,43 | 3.437.491.265,20 | 3.223.650.117,01 | 93,78% | 3.223.650.117,01 | 93,78% | 3.223.650.117,01 | 93,78% |
| 753-Amortização e encargos de contratos de financiamentos | 1.403.092.268,00 | 472.335.485,23 | 2.506.734.482,43 | 3.437.491.265,20 | 3.223.650.117,01 | 93,78% | 3.223.650.117,01 | 93,78% | 3.223.650.117,01 | 93,78% |
| 999-Reserva de Contingência | 1.000.000,00 | - | - | 1.000.000,00 | - | 0,00% | - | 0,00% | - | - |
| 999-Reserva de contingência | 1.000.000,00 | - | - | 1.000.000,00 | - | 0,00% | - | 0,00% | - | - |
| **Total** | **17.141.082.414,00** | **8.091.713.829,32** | **12.052.650.789,18** | **21.102.019.373,86** | **18.088.824.526,47** | **85,72%** | **17.742.646.767,54** | **84,08%** | **17.695.609.073,34** | **83,86%** |

Florianópolis, 06 de março de 2013

ADRIANO DE SOUZA PEREIRA
DIRETOR DE CONTABILIDADE GERAL CONTADOR
CRC/SC Nº 25.111/O-7

TATIANA BORGES
GERENTE DE INFORMAÇÕES CONTÁBEIS
CONTADORA CRC-SC N.º 22.809/O-3

ESTADO DE SANTA CATARINA
SECRETARIA DE ESTADO DA FAZENDA
DIRETORIA DE CONTABILIDADE GERAL

**CONTROLE DA INSCRIÇÃO DOS RESTOS A PAGAR - 2012**

| DESTINAÇÃO DE RECURSOS | DISPONIBILIDADE DE CAIXA BRUTA | OBRIGAÇÕES FINANCEIRAS | DISPONIBILIDADE DE CAIXA LÍQUIDA | RESTOS A PAGAR INSCRITOS | | DISPONIBILIDADE DE CAIXA APÓS INSCRIÇÃO DOS RESTOS A PAGAR | |
|---|---|---|---|---|---|---|---|
| | | | | Processados | Não Processados | Processados (f) = (c - d) | Processados e Não Processados (g) = (c - d - e) |
| | (a) | (b) | (c) = (a – b) | (d) | (e) | (f) = (c- d) | |
| **Recursos destinados a ações e serviços públicos de saúde** [1] | **171.700.103,44** | **6.713.636,85** | **164.986.466,59** | **5.739.647,96** | **75.660.224,56** | **159.246.818,63** | **83.586.594,07** |
| 0.1.02 - Recursos do tesouro - exercício corrente - Programa Revigorar III | 1.124.674,53 | - | 1.124.674,53 | - | - | 1.124.674,53 | 1.124.674,53 |
| 0.1.19 - Outras Taxas - Vinculadas - Recursos do Tesouro - Exercício Corrente [2] | 190.374,02 | - | 190.374,02 | - | 24.535,62 | 190.374,02 | 165.838,40 |
| 0.2.23 - Convenio - Sistema Único Saúde - Recursos de Outras Fontes - Exercício Corrente [2] | 108.510.682,00 | 4.406.340,46 | 104.104.341,54 | 4.397.515,68 | 64.921.100,13 | 99.706.825,86 | 34.785.725,73 |
| 0.2.28 - Outros Convenios, Ajustes e Acordos Administrativos-Rec.Outras Fontes-Exercício Corrente [2] | 3.795.402,62 | - | 3.795.402,62 | - | - | 3.795.402,62 | 3.795.402,62 |
| 0.2.40 - Recursos de Serviços - Recursos de Outras Fontes - Exercício Corrente [2] | 7.324.620,99 | 572.307,00 | 6.752.313,99 | 552.909,45 | 3.406.864,40 | 6.199.404,54 | 2.792.540,14 |
| 0.2.60 - Recursos Patrimoniais Primario - Recursos de Outras Fontes - Exercício Corrente [2] | 555.951,36 | 30.270,34 | 525.681,02 | 30.199,60 | 437.063,17 | 495.481,42 | 58.418,25 |
| 0.2.69 - Outros Recursos Primarios - Recursos de Outras Fontes - Exercício Corrente [2] | 920.886,52 | - | 920.886,52 | - | - | 920.886,52 | 920.886,52 |
| 0.2.85 - Remuneração de Disp. Bancaria - Executivo Rec.Vinculados-Rec.Outras Fontes-Exerc.Corrente [2] | 8.442.320,92 | 9.222,00 | 8.433.098,92 | 8.760,90 | 125.025,59 | 8.424.338,02 | 8.299.312,43 |
| 0.3.02 - Recursos do Tesouro - Programa Revigorar III - Exercícios Anteriores | 5.026.303,54 | - | 5.026.303,54 | - | - | 5.026.303,54 | 5.026.303,54 |
| 0.3.19 - Outras Taxas-Vinculadas-Recursos do Tesouro - Exercício Anterior [2] | 110.093,73 | - | 110.093,73 | - | 42.868,64 | 110.093,73 | 67.225,09 |
| 0.6.23 - Convênio-Sistema Único de Saúde - Recursos do Tesouro - Exercícios Anteriores [2] | 13.251.622,49 | 308.480,87 | 12.943.141,62 | 303.240,23 | 3.839.299,22 | 12.639.901,39 | 8.800.602,17 |
| 0.6.28 - Outros Convenios, Ajustes e Acordos Administrativos - Rec.Outras Fontes-Exerc. Anteriores [2] | 4.728.206,11 | - | 4.728.206,11 | - | 1.882.061,39 | 4.728.206,11 | 2.846.144,72 |
| 0.6.32 - Transferências da União - Situação de Emergência e Calamidade Pública-Exercício Anterior [2] | 454.580,67 | - | 454.580,67 | - | - | 454.580,67 | 454.580,67 |
| 0.6.40 - Recurso de Serviços-Rec. de Outras Fontes-Exercicios Anteriores [2] | 611.072,15 | 247.468,69 | 363.603,46 | 242.504,48 | 166.545,58 | 121.098,98 | (45.446,60) |
| 0.6.60 - Primários - Recursos Patrimoniais - Exercícios Anteriores [2] | 450.163,58 | 196.342,50 | 253.821,08 | 196.342,50 | 241.037,58 | 57.478,58 | (183.559,00) |
| 0.6.69 - Outros Recursos Primarios - Recursos de Outras Fontes - Exercícios Anteriores [2] | 294.484,71 | - | 294.484,71 | - | - | 294.484,71 | 294.484,71 |
| 0.6.85 - Remuneração de Disponibilidade Bancária-Executivo - Rec.Vinc.Ex.Anterior [2] | 13.297.626,78 | 8.605,39 | 13.289.021,39 | 8.175,12 | 558.830,55 | 13.280.846,27 | 12.722.015,72 |
| 7.1.00 - Contrapartida de Conv.-Recursos Ordinários-Recursos do Tesouro-Exercício Corrente | 789.176,67 | - | 789.176,67 | - | 14.992,69 | 789.176,67 | 774.183,98 |
| 7.3.00 - Contrapartida de Convenios-Recursos Ordinários-Recursos do Tesouro-Exercício Anterior | 887.260,45 | - | 887.260,45 | - | - | 887.260,45 | 887.260,45 |
| 9.9.99 - Fonte Extra Orçamentária | 934.599,60 | 934.599,60 | - | - | - | - | - |
| | | | | | | - | |
| **Recursos destinados à manutenção e desenvolvimento do ensino** [1] | **156.890.859,37** | **5.919.022,23** | **150.971.837,14** | **2.940.345,46** | **26.205.488,61** | **148.031.491,68** | **121.826.003,07** |
| 0.1.20 - Cota-Parte da Contribuição do Salario-Educação - Recursos do Tesouro - Exercício Corrente | 13.865.141,85 | 275.877,17 | 13.589.264,68 | 230.650,27 | 5.766.145,23 | 13.358.614,41 | 7.592.469,18 |
| 0.1.24 - Convenio - Programas de Educação - Recursos do Tesouro - Exercício Corrente | 64.700.289,94 | - | 64.700.289,94 | - | 2.226.667,37 | 64.700.289,94 | 62.473.622,57 |
| 0.1.31 - Recursos do FUNDEB - Transferências da União | 22.981.216,95 | 1.188.103,02 | 21.793.113,93 | 1.154.013,96 | 5.686.033,31 | 20.639.099,97 | 14.953.066,66 |
| 0.1.40 - Outros serviços - recursos do tesouro - exercício corrente | - | - | - | - | - | - | - |
| 0.1.85 - Remuneração de Disp. Bancaria-Executivo - Rec. Vinculados - Rec.Tesouro - Exerc.Corrente | 5.907.380,82 | - | 5.907.380,82 | - | 548.154,74 | 5.907.380,82 | 5.359.226,08 |
| 0.1.86 - Remuneração de Disponibilidade Bancária-FUNDEB | 1.329.501,51 | 6.648,09 | 1.322.853,42 | - | 2.790.878,28 | 1.322.853,42 | (1.468.024,86) |
| 0.1.87 - Remuneração de Disponibilidade Bancária-SALÁRIO EDUCAÇÃO | 2.920.814,93 | 3.606,39 | 2.917.208,54 | 85.138,48 | 226.655,58 | 2.832.070,06 | 2.605.414,48 |
| 0.2.28 - Outros Convenios, Ajustes e Acordos Administrativos-Rec.Outras Fontes-Exercício Corrente [3] | 3.566.218,24 | 85.138,48 | 3.481.079,76 | 10.048,64 | 75.427,27 | 3.471.031,12 | 3.395.603,85 |
| 0.2.40 - Recursos de Serviços - Recursos de Outras Fontes - Exercício Corrente [3] | 1.434.299,87 | 10.048,64 | 1.424.251,23 | - | 6.000,00 | 1.424.251,23 | 1.418.251,23 |
| 0.2.60 - Recursos Patrimoniais Primario - Recursos de Outras Fontes - Exercício Corrente [3] | 135.772,62 | - | 135.772,62 | 3.198,25 | 673.344,43 | 132.574,37 | (540.770,06) |
| 0.2.61 - Receitas Diversas-FUNDOSOCIAL -Rec.outras Fontes - Exerc.Corrente | 1.250.088,09 | 3.198,25 | 1.246.889,84 | 196.937,30 | 298.690,57 | 1.049.952,54 | 751.261,97 |
| 0.2.62 - Receitas Diversas-SEITEC -Rec.outras Fontes - Exerc.Corrente | 809.775,37 | 196.937,30 | 612.838,07 | 17.660,00 | 1.191.153,28 | 595.178,07 | (595.975,21) |
| 0.2.65 - Receitas Diversas - Rec. Outras Fontes-Manut.Ens.Superior [3] | 3.078.111,59 | 17.660,00 | 3.060.451,59 | - | 3.000,00 | 3.060.451,59 | 3.057.451,59 |
| 0.2.69 - Outros Recursos Primarios - Recursos de Outras Fontes - Exercício Corrente [3] | 115.755,20 | - | 115.755,20 | 1.891,40 | - | 113.863,80 | 113.863,80 |
| 0.2.85 - Remuneração de Disp. Bancaria - Executivo Rec.Vinculados-Rec.Outras Fontes-Exerc.Corrente [3] | 241.456,26 | 1.891,40 | 239.564,86 | 148.884,16 | 204.835,45 | 90.680,70 | (114.154,75) |
| 0.3.00 - Recursos Ordinarios - Recursos do Tesouro - Exercícios Anteriores | 455.613,24 | 148.884,16 | 306.729,08 | 408.133,86 | 3.884.918,03 | (101.404,78) | (3.986.322,81) |
| 0.3.20 - Cota-Parte da Contribuição do Salario Educação - Rec.Tesouro - Exercícios Anteriores | 5.871.877,77 | 419.909,02 | 5.451.968,75 | 579.465,65 | 182.586,21 | 4.872.503,10 | 4.689.916,89 |
| 0.3.24 - Convênio - Programa de Educação - Exercícios Anteriores | 8.895.327,34 | 582.253,36 | 8.313.073,98 | - | - | 8.313.073,98 | 8.313.073,98 |
| 0.3.31 - FUNDEB - Transf. da União - Ex.Anteriores | 2.135,54 | 2.135,54 | - | - | 435.075,16 | - | (435.075,16) |
| 0.3.85 - Remuneração de Disponibilidade Bancária-Executivo-Rec.Vinculados | 4.378.927,02 | - | 4.378.927,02 | 17.789,84 | 1.257.930,25 | 4.361.137,18 | 3.103.206,93 |
| 0.3.87 - Remuneração de Disponibilidade Bancária - SALÁRIO EDUCAÇÃO | 1.292.516,15 | 19.713,84 | 1.272.802,31 | 23.293,32 | 103.739,49 | 1.249.508,99 | 1.145.769,50 |
| 0.6.28 - Outros Convenios, Ajustes e Acordos Administrativos - Rec.Outras Fontes-Exerc. Anteriores [3] | 1.761.221,92 | 23.293,32 | 1.737.928,60 | 33.639,45 | 48.794,43 | 1.704.289,15 | 1.655.494,72 |
| 0.6.40 - Recurso de Serviços-Rec. de Outras Fontes-Exercicios Anteriores [3] | 446.194,31 | 33.639,45 | 412.554,86 | 14.300,00 | - | 398.254,86 | 398.254,86 |
| 0.6.60 - Primários - Recursos Patrimoniais - Exercícios Anteriores [3] | 213.613,81 | 14.300,00 | 199.313,81 | 4.151,12 | 87.960,51 | 195.162,69 | 107.202,18 |
| 0.6.62 - Receitas Diversas- SEITEC - Recursos de Outras Fontes- Exercício anterior | 231.910,14 | 4.151,12 | 227.759,02 | - | 327.346,02 | 227.759,02 | (99.587,00) |
| 0.6.65 - Receitas Diversas - Rec. Outras Fontes-Manut.Ens.Superior-Exercício Anterior [3] | 5.571.441,74 | - | 5.571.441,74 | 4.189,76 | 378,00 | 5.567.251,98 | 5.566.873,98 |
| 0.6.85 - Remuneração de Disponibilidade Bancária-Executivo - Rec.Vinc.Ex.Anterior | 578.163,23 | 4.189,76 | 573.973,47 | - | - | 573.973,47 | 573.973,47 |
| 7.1.00 - Contrapartida de Conv.-Recursos Ordinários-Recursos do Tesouro-Exercício Corrente | 1.055.966,89 | - | 1.055.966,89 | 6.960,00 | 179.775,00 | 1.049.006,89 | 869.231,89 |
| 7.3.00 - Contrapartida de Convenios-Recursos Ordinários-Recursos do Tesouro-Exercício Anterior | 929.643,11 | 6.960,00 | 922.683,11 | - | - | 922.683,11 | 922.683,11 |
| 9.9.99 - Fonte Extra Orçamentária | 2.870.483,92 | 2.870.483,92 | - | | | - | - |

ESTADO DE SANTA CATARINA
SECRETARIA DE ESTADO DA FAZENDA
DIRETORIA DE CONTABILIDADE GERAL

**CONTROLE DA INSCRIÇÃO DOS RESTOS A PAGAR - 2012**

| DESTINAÇÃO DE RECURSOS | DISPONIBILIDADE DE CAIXA BRUTA | OBRIGAÇÕES FINANCEIRAS | DISPONIBILIDADE DE CAIXA LÍQUIDA | RESTOS A PAGAR INSCRITOS | | DISPONIBILIDADE DE CAIXA APÓS INSCRIÇÃO DOS RESTOS A PAGAR | |
|---|---|---|---|---|---|---|---|
| | | | | Processados | Não Processados | Processados (f) = (c - d) | Processados e Não Processados (g) = (c - d - e) |
| | (a) | (b) | (c) = (a – b) | (d) | (e) | (f) = (c- d) | |
| **Recursos destinados ao regime próprio de previdência do servidor [4]** | **256.716.882,55** | **970.114,47** | **255.746.768,08** | **3.121,81** | **1.530.198,96** | **255.743.646,27** | **254.213.447,31** |
| 0.1.00 - Recursos Ordinarios - Recursos do Tesouro - Exercício Corrente | 5.907.677,62 | 3.231,72 | 5.904.445,90 | 3.121,81 | 1.530.198,96 | 5.901.324,09 | 4.371.125,13 |
| 0.2.40 - Recursos de Serviços - Recursos de Outras Fontes - Exercício Corrente | 1.575,40 | - | 1.575,40 | - | - | 1.575,40 | 1.575,40 |
| 0.2.50 - Contribuição Previdenciaria - Recursos de Outras Fontes - Exercício Corrente | 106.607.368,89 | - | 106.607.368,89 | - | - | 106.607.368,89 | 106.607.368,89 |
| 0.2.60 - Recursos Patrimoniais Primario - Recursos de Outras Fontes - Exercício Corrente | 1.299.917,33 | - | 1.299.917,33 | - | - | 1.299.917,33 | 1.299.917,33 |
| 0.2.61 - Receitas Diversas-FUNDOSOCIAL -Rec.outras Fontes - Exerc.Corrente | 327,05 | - | 327,05 | - | - | 327,05 | 327,05 |
| 0.2.85 - Remuneração de Disp. Bancaria - Executivo Rec.Vinculados-Rec.Outras Fontes-Exerc.Corrente | 2.375.141,96 | - | 2.375.141,96 | - | - | 2.375.141,96 | 2.375.141,96 |
| 0.2.89 - Remuneração de disponibilidade bancária - recursos vinculados - Fundos IPREV | 20.418.128,49 | - | 20.418.128,49 | - | - | 20.418.128,49 | 20.418.128,49 |
| 0.2.98 - Receita da Alienação de Bens - Recursos de Outras Fontes - Exercício Corrente | 37.390,00 | - | 37.390,00 | - | - | 37.390,00 | 37.390,00 |
| 0.2.99 - Outras Receitas Não Primárias - Recursos de Outras Fontes - Exercício Corrente | 69.621,70 | - | 69.621,70 | - | - | 69.621,70 | 69.621,70 |
| 0.3.00 - Recursos Ordinarios - Recursos do Tesouro - Exercícios Anteriores | 5.326.434,96 | - | 5.326.434,96 | - | - | 5.326.434,96 | 5.326.434,96 |
| 0.3.69 - Outros Recursos Primarios - Recursos do Tesouro - Exercícios Anteriores | 587.740,43 | - | 587.740,43 | - | - | 587.740,43 | 587.740,43 |
| 0.6.40 - Recurso de Serviços-Rec. de Outras Fontes-Exercicios Anteriores [3] | 1.030,65 | - | 1.030,65 | - | - | 1.030,65 | 1.030,65 |
| 0.6.50 - Contribuição Previdenciária | 86.787.329,28 | - | 86.787.329,28 | - | - | 86.787.329,28 | 86.787.329,28 |
| 0.6.60 - Primários - Recursos Patrimoniais - Exercícios Anteriores | 2.090.438,24 | - | 2.090.438,24 | - | - | 2.090.438,24 | 2.090.438,24 |
| 0.6.85 - Remuneração de Disponibilidade Bancária-Executivo - Rec.Vinc.Ex.Anterior | 14.598.847,89 | - | 14.598.847,89 | - | - | 14.598.847,89 | 14.598.847,89 |
| 0.6.98 - Receita de Alienação de Bens - Exercícios Anteriores | 1.725.392,89 | - | 1.725.392,89 | - | - | 1.725.392,89 | 1.725.392,89 |
| 0.6.99 - Não Primárias - Outras Receitas | 7.915.637,02 | - | 7.915.637,02 | - | - | 7.915.637,02 | 7.915.637,02 |
| 9.9.99 - Fonte Extra Orçamentária | 966.882,75 | 966.882,75 | - | - | - | - | - |
| **Demais Recursos Vinculados** | **3.040.920.942,46** | **2.864.986.053,87** | **175.934.888,59** | **1.251.642,87** | **9.674.568,95** | **174.683.245,72** | **165.008.676,77** |
| 0.1.19 - Outras Taxas - Vinculadas - Recursos do Tesouro - Exercício Corrente | 6.734.774,22 | 5.992,66 | 6.728.781,56 | 5.992,66 | 781.306,02 | 6.722.788,90 | 5.941.482,88 |
| 0.1.21 - Cota-Parte Contrib.Intervenção No Dominio Econ.Cide-Estadual-Rec.Tesouro-Exerc.Corrente | 3.169.106,79 | - | 3.169.106,79 | - | 321.199,24 | 3.169.106,79 | 2.847.907,55 |
| 0.1.28 - Outros Convenios, Ajustes e Acordos Administrativos - Rec.Tesouro - Exercício Corrente | 3.472.638,02 | 364.204,08 | 3.108.433,94 | 360.000,00 | 796.667,97 | 2.748.433,94 | 1.951.765,97 |
| 0.1.29 - Outras Transferencias - Recursos do Tesouro - Exercício Corrente | 3.347.141,60 | - | 3.347.141,60 | - | 220.000,00 | 3.347.141,60 | 3.127.141,60 |
| 0.1.85 - Remuneração de Disp. Bancaria-Executivo - Rec. Vinculados - Rec.Tesouro - Exerc.Corrente | 2.919.941,75 | - | 2.919.941,75 | - | 5.647,82 | 2.919.941,75 | 2.914.293,93 |
| 0.1.88 - Remuneração de Disponibilidade Bancária-CIDE | 936.071,77 | - | 936.071,77 | - | - | 936.071,77 | 936.071,77 |
| 0.2.25 - Convenio - Programa de Assistencia Social-Recursos de Outras Fontes - Exercício Corrente | 1.204.741,39 | - | 1.204.741,39 | - | 697,56 | 1.204.741,39 | 1.204.043,83 |
| 0.2.28 - Outros Convenios, Ajustes e Acordos Administrativos-Rec.Outras Fontes-Exercício Corrente | 37.514.113,16 | 609.581,83 | 36.904.531,33 | 608.284,99 | 3.805.622,00 | 36.296.246,34 | 32.490.624,34 |
| 0.2.29 - Outras Transferencias - Recursos de Outras Fontes - Exercício Corrente | 16.915.080,05 | 27.245,97 | 16.887.834,08 | 2.557,81 | 26.304,76 | 16.885.276,27 | 16.858.971,51 |
| 0.2.32 - Transferências da União - Situação de Emergência e Calamidade | 5.103.520,72 | - | 5.103.520,72 | - | - | 5.103.520,72 | 5.103.520,72 |
| 0.2.85 - Remuneração de Disp. Bancaria - Executivo Rec.Vinculados-Rec.Outras Fontes-Exerc.Corrente | 28.962.328,07 | 2,74 | 28.962.325,33 | - | 1.249.590,13 | 28.962.325,33 | 27.712.735,20 |
| 0.3.19 - Outras Taxas-Vinculadas-Recursos do Tesouro - Exercício Anterior | 4.294.940,34 | 11.742,23 | 4.283.198,11 | 5.911,58 | 336.217,48 | 4.277.286,53 | 3.941.069,05 |
| 0.3.21 - Cota-Parte da Contrib.de Interv. no Domínio Econômico-CIDE-Estadual | 212.328,39 | - | 212.328,39 | - | - | 212.328,39 | 212.328,39 |
| 0.3.28 - Outros Convênios, Ajustes e Acordos Administrativos-Ex.anteriores | 5.865.695,49 | 14.205,65 | 5.851.489,84 | 12.900,00 | 153.274,31 | 5.838.589,84 | 5.685.315,53 |
| 0.3.29 - Outras Transferências-Rec. do Tesouro - Ex. Anteriores | 91.060,74 | - | 91.060,74 | - | - | 91.060,74 | 91.060,74 |
| 0.3.40 - Outros serviços - recursos do tesouro - exercício anteriores | 1.230,01 | - | 1.230,01 | - | - | 1.230,01 | 1.230,01 |
| 0.3.85 - Remuneração de Disponibilidade Bancária-Executivo-Rec.Vinculados | 6.184.742,59 | - | 6.184.742,59 | - | 139.431,47 | 6.184.742,59 | 6.045.311,12 |
| 0.3.95 - Recursos de Depósitos Sob Aviso à Disposição da Justiça - Exercícios Anteriores | 2.346.926,76 | - | 2.346.926,76 | - | - | 2.346.926,76 | 2.346.926,76 |
| 0.6.25 - Convenio-Progr.Assit.Social-Rec.Outra FR-Exerc.Anteriores | 455.458,72 | 210,60 | 455.248,12 | - | 17.642,95 | 455.248,12 | 437.605,17 |
| 0.6.28 - Outros Convenios, Ajustes e Acordos Administrativos - Rec.Outras Fontes-Exerc. Anteriores | 28.000.734,19 | 253.489,22 | 27.747.244,97 | 252.307,42 | 1.816.853,00 | 27.494.937,55 | 25.678.084,55 |
| 0.6.29 - Outras Transferências -Exercícios Anteriores - Rec. de Outras Fontes | 25.559,53 | 5.847,83 | 19.711,70 | - | - | 19.711,70 | 19.711,70 |
| 0.6.32 - Transferências da União - Situação de Emergência e Calamidade Pública-Exercício Anterior | 25.999,50 | - | 25.999,50 | - | - | 25.999,50 | 25.999,50 |
| 0.6.85 - Remuneração de Disponibilidade Bancária-Executivo - Rec.Vinc.Ex.Anterior | 19.559.329,44 | 186.255,35 | 19.373.074,09 | 3.688,41 | 4.114,24 | 19.369.385,68 | 19.365.271,44 |
| 9.9.99 - Fonte Extra Orçamentária | 2.863.577.479,22 | 2.863.507.275,71 | 70.203,51 | - | - | 70.203,51 | 70.203,51 |
| **TOTAL DOS RECURSOS VINCULADOS (I)** | **3.626.228.787,82** | **2.878.588.827,42** | **747.639.960,40** | **9.934.758,10** | **113.070.481,08** | **737.705.202,30** | **624.634.721,22** |
| 0.1.00 - Recursos Ordinarios - Recursos do Tesouro - Exercício Corrente | 232.749.622,35 | 32.310.299,86 | 200.439.322,49 | 32.021.567,47 | 77.169.520,50 | 168.417.755,02 | 91.248.234,52 |
| 0.1.01 - Recursos ordinários - diversos | 4.532.669,70 | - | 4.532.669,70 | - | - | 4.532.669,70 | 4.532.669,70 |
| 0.1.10 - Taxa Judiciaria - Recursos do Tesouro - Exercício Corrente | 3.768.952,59 | - | 3.768.952,59 | - | 150.166,40 | 3.768.952,59 | 3.618.786,19 |
| 0.1.11 - Taxas da Seguranca Publica - Recursos do Tesouro - Exercício Corrente | 49.214.878,50 | 400.212,35 | 48.814.666,15 | 389.449,68 | 22.321.196,89 | 48.425.216,47 | 26.104.019,58 |
| 0.1.22 - Cota-Parte da Compensação Financeira Dos Rec.Hidricos - Rec.Tesouro-Exercício Corrente | 11.771.833,89 | 99.656,83 | 11.672.177,06 | 99.656,83 | 10.063,34 | 11.572.520,23 | 11.562.456,89 |
| 0.1.32 - Transferências da União - sit de emergência e calamidade - rec do tesouro | 12.026.281,38 | - | 12.026.281,38 | - | 6.144.375,17 | 12.026.281,38 | 5.881.906,21 |
| 0.1.40 - Outros serviços - recursos do tesouro - exercício corrente | 475.832,81 | - | 475.832,81 | - | 180.270,02 | 475.832,81 | 295.562,79 |
| 0.1.60 - Recursos Patrimoniais Primario - Recursos do Tesouro - Exercício Corrente | 30.191,67 | - | 30.191,67 | - | - | 30.191,67 | 30.191,67 |
| 0.1.69 - Outros Recursos Primarios - Rec. do Tesouro - Exercício Corrente | 1.687.210,69 | - | 1.687.210,69 | - | - | 1.687.210,69 | 1.687.210,69 |
| 0.1.80 - Remuneração de Disponibilidade Bancaria - Executivo.- Rec.Tesouro - Exercício Corrente | 5.967.307,75 | - | 5.967.307,75 | - | - | 5.967.307,75 | 5.967.307,75 |

ESTADO DE SANTA CATARINA
SECRETARIA DE ESTADO DA FAZENDA
DIRETORIA DE CONTABILIDADE GERAL

**CONTROLE DA INSCRIÇÃO DOS RESTOS A PAGAR - 2012**

| DESTINAÇÃO DE RECURSOS | DISPONIBILIDADE DE CAIXA BRUTA | OBRIGAÇÕES FINANCEIRAS | DISPONIBILIDADE DE CAIXA LÍQUIDA | RESTOS A PAGAR INSCRITOS | | DISPONIBILIDADE DE CAIXA APÓS INSCRIÇÃO DOS RESTOS A PAGAR | |
|---|---|---|---|---|---|---|---|
| | | | | Processados | Não Processados | Processados (f) = (c - d) | Processados e Não Processados (g) = (c - d - e) |
| | (a) | (b) | (c) = (a – b) | (d) | (e) | (f) = (c- d) | |
| 0.1.81 - Remuneração de disponibilidade bancária - Lesgilativo - rec tesouro - exercício corrente | 8.333.311,51 | - | 8.333.311,51 | - | - | 8.333.311,51 | 8.333.311,51 |
| 0.1.82 - Remuneração de disponibilidade bancária - Judiciário - rec tesouro - exercício corrente | 1.418.710,48 | - | 1.418.710,48 | - | - | 1.418.710,48 | 1.418.710,48 |
| 0.1.83 - Remuneração de disp bancária - conta única do Judiciário - rec tesouro - exercício corrente | 22.646.352,89 | - | 22.646.352,89 | - | 3.398.631,92 | 22.646.352,89 | 19.247.720,97 |
| 0.1.84 - Remuneração de disp bancária - Ministério Público - rec tesouro - exercício corrente | 3.376.420,68 | - | 3.376.420,68 | - | 21.734,58 | 3.376.420,68 | 3.354.686,10 |
| 0.1.91 - Operações de Credito Interna - Recursos do Tesouro - Exercício Corrente | 95.692.239,51 | 78.197,73 | 95.614.041,78 | - | 1.108.772,99 | 95.614.041,78 | 94.505.268,79 |
| 0.1.92 - Operações de Credito Externa - Recursos do Tesouro - Exercício Corrente | 6.559.459,50 | 348,94 | 6.559.110,56 | - | 5.477.882,07 | 6.559.110,56 | 1.081.228,49 |
| 0.1.98 - Receita da alienação de bens - recursos do tesouro - exercício corrente | 14.200,00 | - | 14.200,00 | - | - | 14.200,00 | 14.200,00 |
| 0.1.99 - Outras Receitas Não Primárias - Recursos do Tesouro - Exercício Corrente | 2.162.019,73 | - | 2.162.019,73 | - | - | 2.162.019,73 | 2.162.019,73 |
| 0.2.40 - Recursos de Serviços - Recursos de Outras Fontes - Exercício Corrente | 59.991.144,21 | 863.638,91 | 59.127.505,30 | 644.095,75 | 5.798.305,31 | 58.483.409,55 | 52.685.104,24 |
| 0.2.59 - Outras Contribuições - Recursos de Outras Fontes - Exercício Corrente | 108.829.241,95 | 287.792,10 | 108.541.449,85 | 92.588,57 | 52.496.092,29 | 108.448.861,28 | 55.952.768,99 |
| 0.2.60 - Recursos Patrimoniais Primario - Recursos de Outras Fontes - Exercício Corrente | 5.884.819,75 | 50.622,19 | 5.834.197,56 | 50.084,30 | 1.127.896,98 | 5.784.113,26 | 4.656.216,28 |
| 0.2.61 - Receitas Diversas-FUNDOSOCIAL -Rec.outras Fontes - Exerc.Corrente | 35.883.493,86 | 1.811.048,41 | 34.072.445,45 | 1.798.513,19 | 3.568.356,88 | 32.273.932,26 | 28.705.575,38 |
| 0.2.62 - Receitas Diversas-SEITEC -Rec.outras Fontes - Exerc.Corrente | 29.702.933,80 | 80.306,45 | 29.622.627,35 | 1.074,85 | 1.532.937,36 | 29.621.552,50 | 28.088.615,14 |
| 0.2.63 - Receitas Diversas - Programa Pró-Emprego | 7.600.233,43 | 256.308,37 | 7.343.925,06 | 256.157,98 | 3.180.307,30 | 7.087.767,08 | 3.907.459,78 |
| 0.2.66 - Receitas Diversas-Receitas Agroindustrial - FDR | 5.911.745,68 | - | 5.911.745,68 | - | 285.749,94 | 5.911.745,68 | 5.625.995,74 |
| 0.2.69 - Outros Recursos Primarios - Recursos de Outras Fontes - Exercício Corrente | 125.642.743,88 | 422.731,56 | 125.220.012,32 | 422.538,04 | 25.018.640,74 | 124.797.474,28 | 99.778.833,54 |
| 0.2.80 - Remuneração de Disponibilidade Bancaria Executivo - Rec.Outras Fontes-Exercício Corrente | 3.356.125,63 | - | 3.356.125,63 | - | - | 3.356.125,63 | 3.356.125,63 |
| 0.2.82 - Remuneração de disponibilidade bancária - Judiciário -rec outras fontes-exercício corrente | 3.109.888,17 | - | 3.109.888,17 | - | 129.621,57 | 3.109.888,17 | 2.980.266,60 |
| 0.2.84 - Remuneração de disp bancária - Ministério Público - rec outras fontes - exercício corrente | 3.168.326,01 | - | 3.168.326,01 | - | 11.827,25 | 3.168.326,01 | 3.156.498,76 |
| 0.2.98 - Receita da Alienação de Bens - Recursos de Outras Fontes - Exercício Corrente | 4.928.661,38 | 1.187,94 | 4.927.473,44 | - | - | 4.927.473,44 | 4.927.473,44 |
| 0.2.99 - Outras Receitas Não Primárias - Recursos de Outras Fontes - Exercício Corrente | 48.327.596,61 | - | 48.327.596,61 | - | 1.445.697,93 | 48.327.596,61 | 46.881.898,68 |
| 0.3.00 - Recursos Ordinarios - Recursos do Tesouro - Exercícios Anteriores | 31.644.469,76 | 13.795,03 | 31.630.674,73 | 8.232,05 | 572.863,95 | 31.622.442,68 | 31.049.578,73 |
| 0.3.10 - Taxa Judiciária - Recursos do Tesouro - Exercícios anteriores | 4.035.910,70 | - | 4.035.910,70 | - | - | 4.035.910,70 | 4.035.910,70 |
| 0.3.11 - Taxas da Seguranca Publica e Defesa do Cidadão - Rec.Tesouro-Exercícios Anteriores | 14.529.226,19 | 18.106,20 | 14.511.119,99 | 18.106,20 | 2.112.388,99 | 14.493.013,79 | 12.380.624,80 |
| 0.3.60 - Recursos Patrimoniais - Primários | 1.278.910,07 | 8,08 | 1.278.901,99 | - | - | 1.278.901,99 | 1.278.901,99 |
| 0.3.61 - Receitas diversas - FUNDOSOCIAL - recursos do tesouro - exercícios anteriores | 26.315,69 | - | 26.315,69 | - | - | 26.315,69 | 26.315,69 |
| 0.3.69 - Outros Recursos Primarios - Recursos do Tesouro - Exercícios Anteriores | 609.544,73 | - | 609.544,73 | - | - | 609.544,73 | 609.544,73 |
| 0.3.80 - Remuneração de Disponibilidade Bancaria - Executivo-Rec.Tesouro - Exercícios Anteriores | 245,41 | - | 245,41 | - | - | 245,41 | 245,41 |
| 0.3.81 - Remuneração de disponibilidade bancária - Legislativo | 10.550.028,67 | - | 10.550.028,67 | - | 573.799,02 | 10.550.028,67 | 9.976.229,65 |
| 0.3.82 - Remuneração de disponibilidade bancária - Judiciário - exercício anterior | 978.582,82 | - | 978.582,82 | - | - | 978.582,82 | 978.582,82 |
| 0.3.83 - Remuneração de disponibilidade bancária -conta única do Judiciário - exercício anterior | 64.453.557,07 | - | 64.453.557,07 | - | 522.792,82 | 64.453.557,07 | 63.930.764,25 |
| 0.3.91 - Operações de Crédito Interna-Rec.do Tesouro- Exercício Anterior-Superávit | 744.414,58 | - | 744.414,58 | - | 77.691,60 | 744.414,58 | 666.722,98 |
| 0.3.92 - Operação de Crédito Externa- Exercícios Anteriores | 595.191,58 | - | 595.191,58 | - | - | 595.191,58 | 595.191,58 |
| 0.3.98 - Receita de Alienação de Bens-Exercícios Anteriores | 29.612,76 | - | 29.612,76 | - | - | 29.612,76 | 29.612,76 |
| 0.6.40 - Recurso de Serviços-Rec. de Outras Fontes-Exercicios Anteriores | 36.786.522,07 | 16.108,55 | 36.770.413,52 | 16.098,31 | 65.679,94 | 36.754.315,21 | 36.688.635,27 |
| 0.6.47 - Serviços judiciários - recursos de outras fontes - exercícios anteriores | 222.432,31 | - | 222.432,31 | - | - | 222.432,31 | 222.432,31 |
| 0.6.59 - Outras contribuições - recursos de outras fontes - exercício anterior | 60.554.105,95 | 23,76 | 60.554.082,19 | - | 791.650,46 | 60.554.082,19 | 59.762.431,73 |
| 0.6.60 - Primários - Recursos Patrimoniais - Exercícios Anteriores | 3.678.514,78 | 14.404,00 | 3.664.110,78 | 12.654,75 | 13.556,97 | 3.651.456,03 | 3.637.899,06 |
| 0.6.61 - Receitas Diversas-FUNDOSOCIAL -Rec.outras Fontes - Exerc.Anterior | 19.416.451,06 | 147.406,28 | 19.269.044,78 | 141.218,03 | 2.381.597,74 | 19.127.826,75 | 16.746.229,01 |
| 0.6.62 - Receitas Diversas- SEITEC - Recursos de Outras Fontes- Exercício anterior | 7.492.971,89 | 211,00 | 7.492.760,89 | - | 4.238.064,48 | 7.492.760,89 | 3.254.696,41 |
| 0.6.69 - Outros Recursos Primarios - Recursos de Outras Fontes - Exercícios Anteriores | 72.033.363,57 | 932.075,00 | 71.101.288,57 | 932.075,00 | 9.083.066,05 | 70.169.213,57 | 61.086.147,52 |
| 0.6.80 - Remuneração de Disponibilidade Bancaria - Executivo - Rec.Outras Fontes-Exerc. Anteriores | 3.033.176,18 | 26.233,11 | 3.006.943,07 | 24.921,45 | - | 2.982.021,62 | 2.982.021,62 |
| 0.6.82 - Recursos de outras fontes - exercícios anteriores - disp bancária - Judiciário | 8.194.899,32 | - | 8.194.899,32 | - | - | 8.194.899,32 | 8.194.899,32 |
| 0.6.84 - Remuneração de disponibilidade bancária - Ministério Público - exercícios anteriores | 6.255.310,56 | - | 6.255.310,56 | - | 147.430,85 | 6.255.310,56 | 6.107.879,71 |
| 0.6.98 - Receita de Alienação de Bens - Exercícios Anteriores | 2.807.815,90 | - | 2.807.815,90 | - | 231.078,16 | 2.807.815,90 | 2.576.737,74 |
| 0.6.99 - Não Primárias - Outras Receitas | 38.144.285,94 | - | 38.144.285,94 | - | 632.170,72 | 38.144.285,94 | 37.512.115,22 |
| 1.1.00 - Contrapartida - Banco Internacional para a Reconstrução e Desenvolvimento | 204,20 | 204,20 | - | - | - | - | - |
| 2.1.00 - Contrapartida - Bid - Recursos do Tesouro - Exercício Corrente | 727.482,03 | - | 727.482,03 | - | 727.482,03 | 727.482,03 | - |
| 2.2.61 - Contrapartida Receitas Diversas-FUNDOSOCIAL-Receitas de Outras Fontes-Exercício Corrente | 153.635,54 | - | 153.635,54 | - | 103.723,16 | 153.635,54 | 49.912,38 |
| 2.6.61 - Contrapartida-Bid-Receita Diversas-FUNDOSOCIAL | 499.527,70 | - | 499.527,70 | - | - | 499.527,70 | 499.527,70 |
| 4.2.61 - Contrapartida de Outros Empr.-Receitas Div.-FUNDO SOCIAL-Rec.Outras Fontes | 160.000,00 | - | 160.000,00 | - | - | 160.000,00 | 160.000,00 |
| 7.1.00 - Contrapartida de Conv.-Recursos Ordinários-Recursos do Tesouro-Exercício Corrente | 4.629.001,80 | - | 4.629.001,80 | - | - | 4.629.001,80 | 4.629.001,80 |
| 7.1.11 - Contrapartida de Convenios-Tx. da Segurança Pública-Rec.Tesouro-Exercício Corrente | 438.184,12 | - | 438.184,12 | - | 240.000,00 | 438.184,12 | 198.184,12 |
| 7.1.98 - Contrapartida de Convênios-Receita Alienação de Bens-Rec. do Tesouro - Exercício Corrente | 7.400,00 | - | 7.400,00 | - | - | 7.400,00 | 7.400,00 |

ESTADO DE SANTA CATARINA
SECRETARIA DE ESTADO DA FAZENDA
DIRETORIA DE CONTABILIDADE GERAL

**CONTROLE DA INSCRIÇÃO DOS RESTOS A PAGAR - 2012**

| DESTINAÇÃO DE RECURSOS | DISPONIBILIDADE DE CAIXA BRUTA | OBRIGAÇÕES FINANCEIRAS | DISPONIBILIDADE DE CAIXA LÍQUIDA | RESTOS A PAGAR INSCRITOS | | DISPONIBILIDADE DE CAIXA APÓS INSCRIÇÃO DOS RESTOS A PAGAR | |
|---|---|---|---|---|---|---|---|
| | | | | Processados | Não Processados | Processados (f) = (c - d) | Processados e Não Processados (g) = (c - d - e) |
| | (a) | (b) | (c) = (a – b) | (d) | (e) | (f) = (c- d) | |
| 7.2.40 - Contrapartida de Convênios - Rec. de Serviços - Rec. de Outras fontes - Exercício Corrente | 34.736,65 | - | 34.736,65 | - | - | 34.736,65 | 34.736,65 |
| 7.2.61 - Contrapartida de Convenios-Fundo Social-Recursos de Outra Fontes-Exercício Corrente | 210,40 | - | 210,40 | - | - | 210,40 | 210,40 |
| 7.2.62 - Contrapartida de Convênios-Rec.Diversas-Seitec-Exerc.Corrente | 70.313,42 | 20.000,00 | 50.313,42 | 20.000,00 | - | 30.313,42 | 30.313,42 |
| 7.2.80 - Contrapartida de Convenios-Recursos de Outra Fontes-Execício Corrente | 14.274,72 | - | 14.274,72 | - | - | 14.274,72 | 14.274,72 |
| 7.2.99 - Contrapartida de Conv -Outras receitas não primárias - rec de outras fontes - Exercício Corrente | 5.400,00 | - | 5.400,00 | - | - | 5.400,00 | 5.400,00 |
| 7.3.00 - Contrapartida de Convenios-Recursos Ordinários-Recursos do Tesouro-Exercício Anterior | 4.695.241,61 | 154.196,41 | 4.541.045,20 | 145.983,65 | - | 4.395.061,55 | 4.395.061,55 |
| 7.3.11 - Contrapartida de Convenios-Taxas da Segurança Pública e Def. do Cidadão - Exercício Anterior | 14.209,48 | - | 14.209,48 | - | 14.193,48 | 14.209,48 | 16,00 |
| 7.6.40 - Contrapartida de Convenios-Recursos de serviços-Exercícios Anteriores | 471.305,91 | - | 471.305,91 | - | - | 471.305,91 | 471.305,91 |
| 7.6.60 - Contrapartida de Convenios-Recursos Patrimoniais-Exercícios Anteriores | 2.000,00 | - | 2.000,00 | - | - | 2.000,00 | 2.000,00 |
| 7.6.61 - Contrapartida de Convenios-Fundo Social-Recursos de Outra Fontes-Exercício Anterior | 125.860,71 | 7.920,00 | 117.940,71 | 7.920,00 | - | 110.020,71 | 110.020,71 |
| 7.6.62 - Contrapartida de Convênios-Rec. Diversos-Seitec-Exerc.Anteriores | 101.615,98 | - | 101.615,98 | - | - | 101.615,98 | 101.615,98 |
| 7.6.98 - Contrapartida de Convenios-Receita de Alienação de Bens - Exercícios Anteriores | 25.529,61 | - | 25.529,61 | - | - | 25.529,61 | 25.529,61 |
| **TOTAL DOS RECURSOS NÃO VINCULADOS (II)** | **1.305.036.443,43** | **38.013.043,26** | **1.267.023.400,17** | **37.102.936,10** | **233.107.277,85** | **1.229.920.464,07** | **996.813.186,22** |
| **TOTAL (III) = (I + II)** | **4.931.265.231,25** | **2.916.601.870,68** | **2.014.663.360,57** | **47.037.694,20** | **346.177.758,93** | **1.967.625.666,37** | **1.621.447.907,44** |

FONTE: Sistema Integrado de Planejamento e Gestão Fiscal - SIGEF

NOTAS EXPLICATIVAS:

[1] Não inclui os recursos do Tesouro do Estado, pois não existe controle para destinação destes recursos no momento da arrecadação.

[2] Conforme Relatório Cálculo do Superávit - UG 480091 - Fundo Estadual de Saúde.

[3] Conforme Relatórios Cálculo do Superávit das UGs 450001 - Secretaria de Estado da Educação, Fundo Estadual de Saúde, 45022 - Fundação Universidade do Estado de Santa Catarina, 450021 - Fundação Catarinense de Educação Especial e 450091 - Fundo de Apoio à Manutenção e ao Desenvol. da Educ. Superior

[4] Conforme Relatórios Cálculo do Superávit das Ugs do IPREV. A disponibilidade de caixa do RPPS está comprometida com o Passivo Atuarial.

Florianópolis, 05 de Fevereiro de 2013

ADRIANO DE SOUCA PEREIRA
DIRETOR DE CONTABILIDADE GERAL
CONTADOR CRC/SC Nº 25.111/O-7

TATIANA BORGES
GERENTE DE IN FORMAÇÕES CONTÁBEIS
CONTADORA CRC/SC Nº 22.809/O-9

## RELAÇÃO DOS EMPENHOS E OBRAS UTILIZADOS NA OPERAÇÃO DE REEMBOLSO DE INVESTIMENTOS FINANCIÁVEIS

| UNIDADE ORÇAMENTÁRIA | | NOTA DE EMPENHO | NATUREZA DA DESPESA | | FONTE | DATA DE PAGAMENTO | NÚMERO DA ORDEM BANCÁRIA | VALOR | CONTRATO | CREDOR | ESCOLA |
|---|---|---|---|---|---|---|---|---|---|---|---|
| SDR SÃO JOAQUIM | 97001 | 000171 | 44.90.51.98 | Obras Contratadas | 120 | 30/7/2012 | OB 115803 | 434,67 | CT 006/2010 | CM CONSTRUÇÃO CIVIL LTDA | EEB Alexandre de Gusmão |
| | | 000655 | 44.90.51.98 | Obras Contratadas | 120 | 20/7/2012 | OB 115048 | 4.056,68 | CT 024/2011 | CM CONSTRUÇÃO CIVIL LTDA | EEB São José |
| | | | | | | 30/7/2012 | OB 115171 | 5,82 | | | |
| | | 000134 | 44.90.51.98 | Obras Contratadas | 131 | 26/3/2012 | OB 036327 | 34.568,89 | CT 011/2011 | CM CONSTRUÇÃO CIVIL LTDA | EEB Adolfo José Martins |
| | | | | | | 19/4/2012 | OB 036349 | 1.546,31 | | | |
| | | | | | | 26/3/2012 | OB 036357 | 421,72 | | | |
| | | 000136 | 44.90.51.98 | Obras Contratadas | 131 | 27/2/2012 | OB 020187 | 66.849,08 | CT 014/2011 | CONSTRUTORA LG LTDA | EEB Djalma Bento |
| | | | | | | 30/3/2012 | OB 040559 | 25.817,27 | | | |
| | | | | | | 19/3/2012 | OB 027574 | 2.310,42 | | | |
| | | | | | | 27/2/2012 | OB 020199 | 840,15 | | | |
| | | | | | | 19/4/2012 | OB 040562 | 891,69 | | | |
| | | | | | | 30/3/2012 | OB 040565 | 324,25 | | | |
| | | 000139 | 44.90.51.98 | Obras Contratadas | 131 | 30/4/2012 | OB 059193 | 33.018,78 | CT 013/2011 | TERRA ENGENHARIA LTDA | EEB Alexandre de Gusmão |
| | | | | | | 29/6/2012 | OB 094508 | 83.498,58 | | | |
| | | | | | | 17/5/2012 | OB 059760 | 1.678,04 | | | |
| | | | | | | 30/5/2012 | OB 059745 | 457,65 | | | |
| | | | | | | 19/7/2012 | OB 094512 | 1.638,35 | | | |
| | | | | | | 29/6/2012 | OB 094511 | 446,82 | | | |
| | | 000614 | 44.90.51.98 | Obras Contratadas | 131 | 18/10/2012 | OB 154899 | 219,63 | CT 016/2011 | CM CONSTRUÇÃO CIVIL LTDA | EEB Manoel Cruz |
| | | | | | | 28/9/2012 | OB 154805 | 59,90 | | | |
| | | 000615 | 44.90.51.98 | Obras Contratadas | 131 | 18/10/2012 | OB 154899 | 1.266,11 | CT 011/2011 | CM CONSTRUÇÃO CIVIL LTDA | EEB Adolfo José Martins |
| | | | | | | 28/9/2012 | OB 154805 | 345,30 | | | |
| | | 000616 | 44.90.51.98 | Obras Contratadas | 131 | 28/9/2012 | OB 152733 | 510,49 | CT 013/2011 | TERRA ENGENHARIA LTDA | EEB Alexandre de Gusmão |
| | | | | | | 18/10/2012 | OB 152716 | 1.871,81 | | | |
| SDR TIMBÓ | 66001 | 000084 | 44.91.51.95 | Reforma de obras e Edificações Públicas - Ampliação Relevante | 320 | 20/3/2012 | OB 028479 | 88.318,64 | CT 033/2011 | FERREIRA FILHO ENGENHARIA CONSTR LTDA | EEB Raulino Horm |
| | | | | | | 20/4/2012 | OB 051662 | 96.635,36 | | | |
| | | | | | | 20/3/2012 | OB 028520 | 2.824,17 | | | |
| | | | | | | 19/3/2012 | OB 032754 | 2.996,16 | | | |
| | | | | | | 17/5/2012 | OB 067904 | 3.150,30 | | | |
| | | | | | | 17/5/2012 | OB 069525 | 5.224,40 | | | |
| | | 000085 | 44.90.51.95 | Reforma de obras e Edificações Públicas - Ampliação Relevante | 320 | 20/3/2012 | OB 028479 | 25.766,52 | CT 034/2011 | FERREIRA FILHO ENGENHARIA CONSTR LTDA | EEB Gustavo Barroso |
| | | | | | | 20/4/2012 | OB 051662 | 51.018,82 | | | |
| | | | | | | 12/4/2012 | OB 047103 | 813,02 | | | |
| | | | | | | 19/4/2012 | OB 051183 | 521,24 | | | |
| | | | | | | 17/5/2012 | OB 067904 | 1.673,35 | | | |
| | | | | | | 17/5/2012 | OB 069525 | 3.086,26 | | | |
| | | 000093 | 44.90.51.95 | Reforma de obras e Edificações Públicas - Ampliação Relevante | 320 | 26/3/2012 | OB 036482 | 43.907,45 | CT 005/2012 | EMPREITEIRA VB LTDA | EEB Encanto do Norte |
| | | | | | | 30/3/2012 | OB 041216 | 85.880,64 | | | |
| | | | | | | 12/4/2012 | OB 047103 | 2.402,31 | | | |
| | | | | | | 12/4/2012 | OB 047103 | 4.686,57 | | | |
| | | | | | | 19/4/2012 | OB 051183 | 1.736,35 | | | |
| | | | | | | 19/4/2012 | OB 051183 | 3.164,25 | | | |
| | | 000095 | 44.90.51.95 | Reforma de obras e Edificações Públicas - Ampliação Relevante | 320 | 20/3/2012 | OB 034259 | 62.471,19 | CT 009/2012 | EMPREITEIRA DE MAO DE OBRA E.M.C. LTDA | EEB Deputado Abel Avila dos Santos |
| | | | | | | 30/3/2012 | OB 041237 | 58.857,30 | | | |
| | | | | | | 12/4/2012 | OB 046940 | 2.018,75 | | | |
| | | | | | | 12/4/2012 | OB 046940 | 1.901,24 | | | |
| | | | | | | 19/4/2012 | OB 051183 | 2.801,61 | | | |
| | | | | | | 19/4/2012 | OB 051183 | 2.616,08 | | | |
| | | 000100 | 44.90.51.95 | Reforma de obras e Edificações Públicas - Ampliação Relevante | 320 | 20/3/2012 | OB 034188 | 47.606,17 | CT 011/2012 | FERREIRA FILHO ENGENHARIA CONSTR LTDA | EEB Prof. Julio Scheidemantel |
| | | | | | | 30/3/2012 | OB 041216 | 75.967,11 | | | |
| | | | | | | 12/4/2012 | OB 047452 | 1.595,30 | | | |
| | | | | | | 12/4/2012 | OB 047452 | 2.544,16 | | | |
| | | | | | | 19/4/2012 | OB 051183 | 3.975,15 | | | |
| | | | | | | 19/4/2012 | OB 051183 | 6.294,10 | | | |
| | | 000082 | 44.90.51.95 | Reforma de obras e Edificações Públicas - Ampliação Relevante | 320 | 20/3/2012 | OB 028479 | 14.609,77 | CT 025/2011 | EMPREITEIRA VB LTDA | EEB Frei Lucinio Korte |
| | | | | | | 20/3/2012 | OB 028520 | 782,87 | | | |
| | | | | | | 19/3/2012 | OB 032754 | 264,82 | | | |
| | | 000086 | 44.90.51.95 | Reforma de obras e Edificações Públicas - Ampliação Relevante | 320 | 28/2/2012 | OB 022509 | 143.853,06 | CT 032/2011 | EMPREITEIRA DE MAO DE OBRA E.M.C. LTDA | EEB Teófilo Nolasco de Almeida |
| | | | | | | 20/4/2012 | OB 051662 | 103.138,38 | | | |
| | | | | | | 20/3/2012 | OB 028520 | 4.651,20 | | | |
| | | | | | | 19/3/2012 | OB 032754 | 6.535,64 | | | |
| | | | | | | 17/5/2012 | OB 067904 | 3.401,10 | | | |
| | | | | | | 17/5/2012 | OB 069525 | 6.830,55 | | | |
| | | 000097 | 44.90.51.95 | Reforma de obras e Edificações Públicas - Ampliação Relevante | 320 | 30/3/2012 | OB 036732 | 96.554,09 | CT 007/2012 | EMPREITEIRA DE MAO DE OBRA E.M.C. LTDA | EEF Giovani Trentini |
| | | | | | | 20/4/2012 | OB 051662 | 34.891,21 | | | |
| | | | | | | 12/4/2012 | OB 046840 | 3.130,70 | | | |
| | | | | | | 19/4/2012 | OB 051183 | 4.671,97 | | | |
| | | | | | | 17/5/2012 | OB 067904 | 1.129,22 | | | |
| | | | | | | 17/5/2012 | OB 069525 | 1.620,18 | | | |
| | | 000098 | 44.90.51.95 | Reforma de obras e Edificações Públicas - Ampliação Relevante | 320 | 20/3/2012 | OB 034188 | 35.048,49 | CT 006/2012 | FERREIRA FILHO ENGENHARIA CONSTR LTDA | EEF Emir Ropelato |
| | | | | | | 30/3/2012 | OB 041216 | 102.536,15 | | | |
| | | | | | | 12/4/2012 | OB 047452 | 3.244,81 | | | |
| | | | | | | 12/4/2012 | OB 047452 | 1.109,13 | | | |
| | | | | | | 19/4/2012 | OB 051183 | 813,46 | | | |

## RELAÇÃO DOS EMPENHOS E OBRAS UTILIZADOS NA OPERAÇÃO DE REEMBOLSO DE INVESTIMENTOS FINANCIÁVEIS

| UNIDADE ORÇAMENTÁRIA | | NOTA DE EMPENHO | NATUREZA DA DESPESA | | FONTE | DATA DE PAGAMENTO | NÚMERO DA ORDEM BANCÁRIA | VALOR | CONTRATO | CREDOR | ESCOLA |
|---|---|---|---|---|---|---|---|---|---|---|---|
| | | | | | | 19/4/2012 | OB 051183 | 2.379,37 | | | |
| | | 000099 | 44.90.51.95 | Reforma de obras e Edificações Públicas - Ampliação Relevante | 320 | 20/3/2012 | OB 034259 | 56.849,37 | CT 008/2012 | EMPREITEIRA DE MAO DE OBRA E.M.C. LTDA | EEB Tercilio Longo |
| | | | | | | 30/3/2012 | OB 041237 | 73.583,24 | | | |
| | | | | | | 12/4/2012 | OB 046840 | 1.883,50 | | | |
| | | | | | | 12/4/2012 | OB 046840 | 2.415,52 | | | |
| | | | | | | 19/4/2012 | OB 051183 | 4.050,56 | | | |
| | | | | | | 19/4/2012 | OB 051183 | 4.518,53 | | | |
| | | 000101 | 44.90.51.95 | Reforma de obras e Edificações Públicas - Ampliação Relevante | 320 | 26/3/2012 | OB 038482 | 46.345,93 | CT 010/2012 | FERREIRA FILHO ENGENHARIA CONSTR LTDA | EEB Domingos Savio |
| | | | | | | 30/3/2012 | OB 041216 | 49.270,63 | | | |
| | | | | | | 12/4/2012 | OB 046940 | 1.509,11 | | | |
| | | | | | | 12/4/2012 | OB 046940 | 1.580,89 | | | |
| | | | | | | 19/4/2012 | OB 051183 | 2.448,76 | | | |
| | | | | | | 19/4/2012 | OB 051183 | 1.844,67 | | | |
| | | 000275 | 44.90.51.95 | Reforma de obras e Edificações Públicas - Ampliação Relevante | 320 | 20/6/2012 | OB 086671 | 7.589,46 | CT 014/2012 | EMPREITEIRA DE MAO DE OBRA E.M.C. LTDA | EEB Hugo Roepke |
| | | | | | | 19/7/2012 | OB 097046 | 267,29 | | | |
| | | | | | | 16/7/2012 | OB 096690 | 242,99 | | | |
| | | 000276 | 44.90.51.95 | Reforma de obras e Edificações Públicas - Ampliação Relevante | 320 | 20/6/2012 | OB 086671 | 13.644,67 | CT 015/2012 | EMPREITEIRA DE MAO DE OBRA E.M.C. LTDA | EEF Prof. Marcus Rauh |
| | | | | | | 19/7/2012 | OB 097046 | 563,89 | | | |
| | | | | | | 16/7/2012 | OB 096690 | 439,44 | | | |
| SDR ITUPORANGA | 82001 | 000119 | 44.90.51.94 | Ampliação de Obras e Edificações Públicas | 131 | 26/3/2012 | OB 036114 | 48.032,70 | CT 016/2011 | SEMMER E CIA LTDA | EEB Dr. Frederico Rolla |
| | | | | | | 27/8/2012 | OB 132131 | 20.973,70 | | | |
| | | | | | | 20/4/2012 | OB 052542 | 677,78 | | | |
| | | | | | | 20/9/2012 | OB 142422 | 933,24 | | | |
| | | 000120 | 44.90.51.94 | Ampliação de Obras e Edificações Públicas | 131 | 20/3/2012 | OB 031156 | 46.847,46 | CT 011/2012 | SALVER CONSTRUTORA E INCORPORADORA LTDA | EEB Otilia Muller |
| | | | | | | 20/4/2012 | OB 052540 | 456,71 | | | |
| | | 000561 | 44.90.51.98 | Obras Contratadas | 131 | 27/8/2012 | OB 131870 | 12.385,81 | CT 006/2012 | CONSTRUTORA IPE AMARELO LTDA | EEB Dr. Frederico Rolla |
| | | | | | | 20/9/2012 | OB 142422 | 264,65 | | | |
| | | 000143 | 44.90.51.98 | Obras Contratadas | 320 | 21/5/2012 | OB 071038 | 53.957,21 | CT 002/2012 | CONSTRUÇÃO CIVIL MG LTDA | EEB Hermes Fontes |
| | | | | | | 25/5/2012 | OB 074297 | 49.136,63 | | | |
| | | | | | | 21/5/2012 | OB 071151 | 821,68 | | | |
| | | | | | | 25/5/2012 | OB 074297 | 748,27 | | | |
| | | 000144 | 44.90.51.94 | Ampliação de Obras e Edificações Públicas | 320 | 20/4/2012 | OB 053360 | 31.499,84 | CT 003/2012 | 4 PAREDES ARQUITETOS AAOCIADOS LTDA | EEB Presidente Tancredo Neves |
| | | | | | | 21/5/2012 | OB 071037 | 83.346,30 | | | |
| | | | | | | 20/4/2012 | OB 053360 | 63,71 | | | |
| | | | | | | 21/5/2012 | OB 071150 | 1.700,95 | | | |
| | | 000614 | 44.90.51.94 | Ampliação de Obras e Edificações Públicas | 320 | 27/8/2012 | OB 132361 | 33.172,04 | CT 008/2012 | WILSON EMPREENDIMENTO IMOBILIARIO LTDA | EEB Roberto Moritiz |
| | | | | | | 20/9/2012 | OB 147381 | 676,98 | | | |
| | | 000118 | 44.90.51.94 | Ampliação de Obras e Edificações Públicas | 131 | 30/3/2012 | OB 041136 | 47.729,79 | CT 012/2011 | ÂNGULO - PLANEJAMENTO E CONSTRUÇÕES LTDA | EEB Rodolfo Fink |
| | | | | | | 20/4/2012 | OB 052538 | 502,10 | | | |
| | | 000615 | 44.90.51.94 | Ampliação de Obras e Edificações Públicas | 320 | 27/8/2012 | OB 132361 | 81.948,05 | CT 007/2012 | WILSON EMPREENDIMENTO IMOBILIARIO LTDA | CEJA de Ituporanga |
| | | | | | | 20/9/2012 | OB 147381 | 1.672,41 | | | |
| | | | | | | 22/10/2012 | OB 166507 | 1.040,82 | | | |
| SDR BRAÇO DO NORTE | 67001 | 000012 | 44.90.51.81 | Obras e Edificações Públicas | 131 | 30/1/2012 | OB 005965 | 90.482,54 | CT 037/2011 | BASECOM CONSTRUÇÕES CIVIS LTDA | EEB Dom Joaquim |
| | | | | | | 27/2/2012 | OB 021073 | 90.854,34 | | | |
| | | | | | | 30/3/2012 | OB 040483 | 115.302,14 | | | |
| | | | | | | 30/4/2012 | OB 058793 | 64.172,22 | | | |
| | | | | | | 29/6/2012 | OB 095399 | 192.325,41 | | | |
| | | | | | | 16/2/2012 | OB 015227 | 4.417,48 | | | |
| | | | | | | 19/3/2012 | OB 032219 | 2.926,86 | | | |
| | | | | | | 20/3/2012 | OB 032220 | 3.954,17 | | | |
| | | | | | | 20/3/2012 | OB 032220 | 3.907,55 | | | |
| | | | | | | 19/4/2012 | OB 051693 | 3.482,64 | | | |
| | | | | | | 17/5/2012 | OB 069492 | 2.590,02 | | | |
| | | | | | | 19/7/2012 | OB 108218 | 6.216,61 | | | |
| | | | | | | 20/8/2012 | OB 126009 | 4.949,37 | | | |
| | | | | | | 20/8/2012 | OB 126009 | 2.781,76 | | | |
| | | | | | | 20/8/2012 | OB 126009 | 8.272,58 | | | |
| | | | | | | 18/10/2012 | OB 164912 | 174,52 | | | |
| SDR QUILOMBO | 61001 | 000042 | 44.90.51.81 | Obras e Edificações Públicas | 131 | 20/3/2012 | OB 034257 | 9.976,21 | CT 004/2011 | CONSTRUTORA BANDERA LTDA | EEF N.S. da Salete |
| | | | | | | 26/3/2012 | OB 036563 | 135,72 | | | |
| | | 000043 | 44.90.51.81 | Obras e Edificações Públicas | 131 | 29/6/2012 | OB 097242 | 279.503,19 | CT 001/2012 | ENGEDIX-SOLUÇÕES ENGENHARIA LTDA | EEB São Luiz |
| | | | | | | 20/8/2012 | OB 109487 | 6.748,27 | | | |
| | | 000120 | 44.90.51.81 | Obras e Edificações Públicas | 320 | 29/2/2012 | OB 022739 | 459.258,59 | CT 001/2012 | ENGEDIX-SOLUÇÕES ENGENHARIA LTDA | |
| | | | | | | 6/3/2012 | OB 022745 | 11.088,25 | | | |
| | | | | | | 6/3/2012 | OB 022749 | 2.016,04 | | | |
| | | 000151 | 44.90.51.81 | Obras e Edificações Públicas | 320 | 20/3/2012 | OB 034262 | 651.560,96 | CT 001/2012 | ENGEDIX-SOLUÇÕES ENGENHARIA LTDA | |
| | | | | | | 20/3/2012 | OB 033020 | 15.731,16 | | | |
| | | | | | | 26/3/2012 | OB 034331 | 2.860,21 | | | |
| | | 000440 | 44.90.51.81 | Obras e Edificações Públicas | 320 | 30/8/2012 | OB 136567 | 100.284,91 | CT 001/2012 | ENGEDIX-SOLUÇÕES ENGENHARIA LTDA | |
| | | | | | | 22/10/2012 | OB 146214 | 2.421,26 | | | |
| SDR SEARA | 62001 | 000078 | 44.90.51.95 | Reforma de obras e Edificações Públicas - Ampliação Relevante | 131 | 20/3/2012 | OB032515 | 82.356,79 | CT 017/2011 | PLUMO CONSTRUTORA LTDA | EEB Luiz Sanches Bezerra da Trintade |
| | | 000171 | 44.90.51.95 | Reforma de obras e Edificações Públicas - Ampliação Relevante | 131 | 30/4/2012 | OB059748 | 10.269,49 | CT 001/2012 | PLUMO CONSTRUTORA LTDA | |
| | | 000197 | 44.90.51.95 | Reforma de obras e Edificações Públicas - Ampliação Relevante | 131 | 30/4/2012 | OB059571 | 6.555,01 | CT 002/2012 | PLUMO CONSTRUTORA LTDA | EEB Franscisco Maciel Bageston |
| | | | | | | 29/6/2012 | OB097305 | 80.877,50 | | | |

## RELAÇÃO DOS EMPENHOS E OBRAS UTILIZADOS NA OPERAÇÃO DE REEMBOLSO DE INVESTIMENTOS FINANCIÁVEIS

| UNIDADE ORÇAMENTÁRIA | | NOTA DE EMPENHO | NATUREZA DA DESPESA | | FONTE | DATA DE PAGAMENTO | NÚMERO DA ORDEM BANCÁRIA | VALOR | CONTRATO | CREDOR | ESCOLA |
|---|---|---|---|---|---|---|---|---|---|---|---|
| SDR SLAKA | 62001 | 000263 | 44.90.51.95 | Reforma de obras e Edificações Públicas - Ampliação Relevante | 131 | 30/7/2012 | OB115019 | 71.534,36 | CT 003/2012 | PLUMO CONSTRUTORA LTDA | EEF Elizabethe Matuilde Simon |
| | | | | | | 30/8/2012 | OB136438 | 65.216,95 | | | |
| | | | | | | 17/8/2012 | OB 118310 | 2.472,32 | | | |
| | | | | | | 20/8/2012 | OB 118313 | 898,87 | | | |
| SDR TAIO | 63001 | 000048 | 44.90.51.95 | Reforma de obras e Edificações Públicas - Ampliação Relevante | 131 | 20/8/2012 | OB127460 | 83.140,73 | CT 022/2011 | ARG AUTOMAÇÃO LTDA | EEB Luiz Bertoli |
| | | | | | | 20/8/2012 | OB 127460 | 1.778,53 | | | |
| | | | | | | 17/8/2012 | OB 127458 | 4.007,22 | | | |
| | | | | | | 28/9/2012 | OB 154106 | 3.908,49 | | | |
| | | | | | | 18/10/2012 | OB 154113 | 8.336,16 | | | |
| | | 000050 | 44.90.51.95 | Reforma de obras e Edificações Públicas - Ampliação Relevante | 131 | 30/5/2012 | OB078537 | 17.103,42 | CT 024/2011 | ARG AUTOMAÇÃO LTDA | EEB Guilherme Andre Darli |
| | | | | | | 30/5/2012 | OB 078537 | 349,05 | | | |
| | | 000052 | 44.90.51.95 | Reforma de obras e Edificações Públicas - Ampliação Relevante | 131 | 27/2/2012 | OB021393 | 116.178,35 | CT 026/2011 | 4 PAREDES ARQUITETOS AAOCIADOS LTDA | EEB Leticia Possamai |
| | | | | | | 27/2/2012 | OB 021393 | 3.770,08 | | | |
| | | | | | | 19/3/2012 | OB 021396 | 5.720,98 | | | |
| | | 000053 | 44.90.51.95 | Reforma de obras e Edificações Públicas - Ampliação Relevante | 131 | 27/2/2012 | OB021424 | 31.717,44 | CT 028/2011 | 4 PAREDES ARQUITETOS AAOCIADOS LTDA | EEB Adele Heidrich |
| | | | | | | 27/2/2012 | OB 021424 | 1.017,52 | | | |
| | | | | | | 19/3/2012 | OB 021427 | 1.182,30 | | | |
| SDR RIO DO SUL | 81001 | 000116 | 44.90.51.94 | Ampliação de Obras e Edificações Públicas | 131 | 20/4/2012 | OB048632 | 9.389,44 | CT 022/2011 | SALVER CONSTRUTORA E INCORPORADORA LTDA | EEB Exp Mário Nardelli |
| | | | | | | 20/4/2012 | OB 048667 | 290,40 | | | |
| | | 000121 | 44.90.51.94 | Ampliação de Obras e Edificações Públicas | 131 | 30/5/2012 | OB078437 | 79.804,08 | CT 012/2011 | SALVER CONSTRUTORA E INCORPORADORA LTDA | EEB Luiz Ledra |
| | | | | | | 20/8/2012 | OB129454 | 72.674,10 | | | |
| | | | | | | 30/10/2012 | OB173485 | 109.628,44 | | | |
| | | | | | | 19/6/2012 | OB 084146 | 2.802,36 | | | |
| | | | | | | 20/6/2012 | OB 084147 | 1.685,85 | | | |
| | | | | | | 20/8/2012 | OB 129572 | 1.483,14 | | | |
| | | | | | | 14/11/2012 | OB 182695 | 2.307,43 | | | |
| | | | | | | 19/11/2012 | OB 182039 | 3.435,43 | | | |
| | | 000122 | 44.90.51.94 | Ampliação de Obras e Edificações Públicas | 131 | 30/5/2012 | OB078437 | 18.928,20 | CT 012/2011 | SALVER CONSTRUTORA E INCORPORADORA LTDA | EEB Luiz Ledra |
| | | | | | | 20/8/2012 | OB129454 | 2.598,93 | | | |
| | | | | | | 30/10/2012 | OB173485 | 38.324,63 | | | |
| | | | | | | 19/6/2012 | OB 084146 | 664,67 | | | |
| | | | | | | 20/6/2012 | OB 084147 | 399,85 | | | |
| | | | | | | 20/8/2012 | OB 129572 | 53,04 | | | |
| | | | | | | 14/11/2012 | OB 182695 | 806,65 | | | |
| | | | | | | 19/11/2012 | OB 182039 | 1.200,98 | | | |
| | | 000159 | 44.90.51.95 | Reforma de obras e Edificações Públicas - Ampliação Relevante | 131 | 25/4/2012 | OB055078 | 5.119,10 | CT 016/2005 | SALVER CONSTRUTORA E INCORPORADORA LTDA | EEB Paulo Zimmermann |
| | | | | | | 21/5/2012 | OB 072465 | 104,47 | | | |
| | | 000220 | 44.90.51.95 | Reforma de obras e Edificações Públicas - Ampliação Relevante | 131 | 25/4/2012 | OB055078 | 5.441,36 | CT 009/2011 | SALVER CONSTRUTORA E INCORPORADORA LTDA | EEB Frederico Navarro Lins |
| | | | | | | 21/5/2012 | OB 072465 | 111,05 | | | |
| SDR ITAPIRANGA | 60001 | 000070 | 44.90.51.94 | Ampliação de Obras e Edificações Públicas | 131 | 26/3/2012 | OB035489 | 31.172,86 | CT 062/2011 | CONSTRUTORA BEM TE VI LTDA | EEB São Lourenço |
| | | | | | | 21/5/2012 | OB070663 | 61.734,29 | | | |
| | | | | | | 20/4/2012 | OB 046753 | 242,28 | | | |
| | | | | | | 19/4/2012 | OB 050437 | 888,35 | | | |
| | | | | | | 13/6/2012 | OB 084694 | 678,08 | | | |
| | | | | | | 19/6/2012 | OB 088781 | 2.486,31 | | | |
| | | 000153 | 44.90.51.81 | Obras e Edificações Públicas | 320 | 20/7/2012 | OB099051 | 42.605,01 | CT 002/2012 | CONSTRUTORA HAMMES LTDA | EEB Humberto Machado |
| | | | | | | 30/7/2012 | OB114599 | 98.070,94 | | | |
| | | | | | | 11/7/2012 | OB 104892 | 397,66 | | | |
| | | | | | | 15/8/2012 | OB 123975 | 1.072,74 | | | |
| | | | | | | 17/8/2012 | OB 127683 | 1.458,08 | | | |
| | | | | | | 17/8/2012 | OB 127683 | 2.360,04 | | | |
| SDR CAÇADOR | 79001 | 000085 | 44.90.51.80 | Estudos e Projetos | 131 | 20/4/2012 | OB 051677 | 146.477,17 | CT 006/2012 | CONRE CONST. E REFORMAS LTDA | EEB Dante Mosconi e EEB Naya G. Sampaio |
| | | | | | | 21/5/2012 | OB 059809 | 296,81 | | | |
| | | | | | | 17/5/2012 | OB 064774 | 1.632,47 | | | |
| | | 000115 | 44.90.51.98 | Obras Contratadas | 131 | 30/3/2012 | OB 040014 | 12.612,23 | CT 011/2011 | ENGEMO CONSTRUÇÕES LTDA | EEB Frei Caneca |
| | | | | | | 19/4/2012 | OB 047332 | 188,67 | | | |
| | | | | | | 21/5/2012 | OB 059809 | 34,30 | | | |
| | | 000116 | 44.90.51.98 | Obras Contratadas | 131 | 30/3/2012 | OB 040014 | 42.944,44 | CT 017/2010 | QUALIDADE CONST. PAVIMENTAÇÕES LTDA | EEB Dom Orlando Dotti |
| | | | | | | 19/4/2012 | OB 047332 | 970,00 | | | |
| | | | | | | 21/5/2012 | OB 059809 | 176,36 | | | |
| | | 000117 | 44.90.51.95 | Reforma de obras e Edificações Públicas - Ampliação Relevante | 131 | 20/7/2012 | OB 111174 | 1.933,82 | CT 022/2011 | CONSTRUTORA E INCORP. TECONZA LTDA | EEB Irmão Leo |
| | | | | | | 9/8/2012 | OB 123358 | 21,55 | | | |
| | | | | | | 22/10/2012 | OB 155902 | 3,92 | | | |
| | | 000151 | 44.90.51.98 | Obras Contratadas | 131 | 29/6/2012 | OB 096736 | 205.335,98 | CT 014/2012 | E.S.E. CONSTRUÇÕES LTDA | EEB Dom Orlando Dotti |
| | | | | | | 30/7/2012 | OB 116156 | 242.874,33 | | | |
| | | | | | | 20/8/2012 | OB 123581 | 78.647,34 | | | |
| | | | | | | 20/8/2012 | OB 129185 | 587,84 | | | |
| | | | | | | 30/10/2012 | OB 172209 | 77.409,93 | | | |
| | | | | | | 19/7/2012 | OB 107387 | 4.637,98 | | | |
| | | | | | | 20/7/2012 | OB 109000 | 843,27 | | | |
| | | | | | | 17/8/2012 | OB 122586 | 7.262,30 | | | |
| | | | | | | 18/10/2012 | OB 155787 | 2.879,32 | | | |
| | | | | | | 22/10/2012 | OB 155902 | 1.320,42 | | | |
| | | | | | | 22/10/2012 | OB 155902 | 523,51 | | | |

## RELAÇÃO DOS EMPENHOS E OBRAS UTILIZADOS NA OPERAÇÃO DE REEMBOLSO DE INVESTIMENTOS FINANCIÁVEIS

| UNIDADE ORÇAMENTÁRIA | | NOTA DE EMPENHO | NATUREZA DA DESPESA | | FONTE | DATA DE PAGAMENTO | NÚMERO DA ORDEM BANCÁRIA | VALOR | CONTRATO | CREDOR | ESCOLA |
|---|---|---|---|---|---|---|---|---|---|---|---|
| | | 000185 | 44.90.51.81 | Obras e Edificações Públicas | 131 | 30/4/2012 | OB 058383 | 20.807,99 | CT 017/2010 | QUALIDADE CONST. PAVIMENTAÇÕES LTDA | EEB Dom Orlando Dotti |
| | | | | | | 21/5/2012 | OB 059809 | 55,83 | | | |
| | | | | | | 21/5/2012 | OB 059809 | 29,63 | | | |
| | | | | | | 17/5/2012 | OB 064774 | 307,06 | | | |
| | | | | | | 17/5/2012 | OB 064774 | 162,96 | | | |
| | | 000150 | 44.90.51.98 | Obras Contratadas | 320 | 30/4/2012 | OB 059516 | 289.611,98 | CT 014/2012 | E.S.E. CONSTRUÇÕES LTDA | EEB Dom Orlando Dotti |
| | | | | | | 30/5/2012 | OB 078494 | 54.406,54 | | | |
| | | | | | | 20/8/2012 | OB 129191 | 94.266,21 | | | |
| | | | | | | 21/5/2012 | OB 059811 | 1.189,37 | | | |
| | | | | | | 17/5/2012 | OB 064776 | 6.541,54 | | | |
| | | | | | | 19/6/2012 | OB 086292 | 1.228,89 | | | |
| | | | | | | 20/7/2012 | OB108996 | 223,44 | | | |
| | | | | | | 19/9/2012 | OB 142201 | 2.142,49 | | | |
| | | | | | | 22/10/2012 | OB 155900 | 389,54 | | | |
| SDR CHAPECO | 73001 | 000176 | 44.90.51.94 | Ampliação de Obras e Edificações Públicas | 131 | 20/3/2012 | OB 031608 | 59.573,18 | CT 022/2011 | PAIN EMPREEND. LTDA | EEB Helio Wasun |
| | | | | | | 30/7/2012 | OB 115484 | 14.937,12 | | | |
| | | | | | | 19/4/2012 | OB 031610 | 2.033,00 | | | |
| | | | | | | 17/8/2012 | OB 115510 | 514,53 | | | |
| | | | | | | 30/7/2012 | OB 115515 | 140,33 | | | |
| | | 000177 | 44.90.51.94 | Ampliação de Obras e Edificações Públicas | 131 | 26/3/2012 | OB 035053 | 145.712,14 | CT 014/2011 | C2 ENG. CONST LTDA | EEB Edvino Huppes |
| | | | | | | 30/10/2012 | OB 172793 | 3.819,06 | | | |
| | | | | | | 19/4/2012 | OB 035054 | 5.130,46 | | | |
| | | 000444 | 44.90.51.94 | Ampliação de Obras e Edificações Públicas | 131 | 20/4/2012 | OB 051405 | 137.018,47 | CT 001/2012 | J.M.GATO - CONST INCORP. LTDA | EIEF Fen Nó |
| | | | | | | 19/4/2012 | OB 051412 | 3.028,69 | | | |
| | | | | | | 19/4/2012 | OB 051412 | 845,86 | | | |
| | | 000526 | 44.90.51.94 | Ampliação de Obras e Edificações Públicas | 131 | 21/5/2012 | OB 068332 | 384.400,00 | CT 028/2011 | PRUMO CONST. E INCORP. LTDA | EEB Druziana Sartori |
| | | | | | | 19/6/2012 | OB 068329 | 13.200,00 | | | |
| | | | | | | 21/5/2012 | OB 068331 | 2.400,00 | | | |
| | | 000683 | 44.90.51.94 | Ampliação de Obras e Edificações Públicas | 131 | 25/6/2012 | OB 092174 | 97.107,46 | CT 030/2011 | ENGEDIX-SOLUÇÕES ENGENHARIA LTDA | EEB Laras Ribas |
| | | | | | | 25/6/2012 | OB 092191 | 2.029,21 | | | |
| | | | | | | 19/7/2012 | OB 092207 | 2.323,64 | | | |
| | | 000564 | 44.90.51.98 | Obras Contratadas | 131 | 21/5/2012 | OB 072376 | 102.234,76 | CT 030/2011 | | |
| | | | | | | 19/6/2012 | OB 072440 | 2.446,33 | | | |
| | | | | | | 21/5/2012 | OB 072404 | 2.136,35 | | | |
| | | 810 | 44.90.51.98 | Obras Contratadas | 261 | 22/10/2012 | OB 166605 | 28.740,00 | CT 022/2011 | PAIN EMPREENDIMENTOS LTDA | EEB HELIO WASUM |
| | | | | | | 22/10/2012 | OB 166609 | 270,00 | | | |
| | | 811 | 44.90.51.98 | Obras Contratadas | 261 | 31/7/2012 | OB116959 | 257.449,82 | CT 030/2011 | ENGEDIX SOLUÇÕES DE ENGENHARIA LTDA | EEB LARA RIBAS |
| | | | | | | 27/8/2012 | OB 130711 | 113.524,57 | | | |
| | | | | | | 22/10/2012 | OB 166538 | 153.845,96 | | | |
| | | | | | | 25/10/2012 | OB 169648 | 216.171,90 | | | |
| | | | | | | 17/8/2012 | OB 116960 | 6.157,38 | | | |
| | | | | | | 31/7/2012 | OB 116963 | 5.379,74 | | | |
| | | | | | | 19/9/2012 | OB 130714 | 2.715,14 | | | |
| | | | | | | 27/8/2012 | OB 130717 | 2.372,23 | | | |
| | | | | | | 22/10/2012 | OB 166542 | 657,79 | | | |
| | | | | | | 25/10/2012 | OB 169653 | 950,69 | | | |
| | | | | | | 19/11/2012 | OB 169656 | 5.228,79 | | | |
| | | 812 | 44.90.51.98 | Obras Contratadas | 261 | 31/7/2012 | OB 116965 | 289.080,00 | CT 028/2011 | PRUMO CONSTRUTORA E INCORPORADORA LTDA | EEB DRUZIANA SARTORI |
| | | | | | | 27/8/2012 | OB 130684 | 202.460,00 | | | |
| | | | | | | 22/10/2012 | OB 166581 | 194.800,00 | | | |
| | | | | | | 20/8/2012 | OB 116966 | 1.680,00 | | | |
| | | | | | | 17/8/2012 | OB 116967 | 9.240,00 | | | |
| | | | | | | 19/9/2012 | OB 130687 | 6.380,00 | | | |
| | | | | | | 27/8/2012 | OB 130691 | 1.160,00 | | | |
| | | | | | | 22/10/2012 | OB 166584 | 800,00 | | | |
| | | 814 | 44.90.51.98 | Obras Contratadas | 261 | 30/8/2012 | OB 135450 | 96.446,61 | CT 014/2011 | C2 ENGENHARIA E CONSTRUÇÕES LTDA | EEB EDVINO HUPPES |
| | | | | | | 30/8/2012 | OB 135532 | 621,40 | | | |
| | | | | | | 19/9/2012 | OB 135748 | 3.417,72 | | | |
| | | 954 | 44.90.51.98 | Obras Contratadas | 261 | 22/10/2012 | OB 166458 | 97.250,00 | CT 001/2012 | J.M.GATO CONSTRUTORA E INCORP LTDA | EIEF FEN NO |
| SDR IBIRAMA | 83001 | 000075 | 44.90.51.94 | Ampliação de Obras e Edificações Públicas | 131 | 20/3/2012 | OB 034181 | 6.916,89 | CT 001/2012 | FEIJO E TAMBOSI CONSTRUTORA LTDA | EEB João Bonelli |
| | | | | | | 30/3/2012 | OB 040619 | 231,40 | | | |
| | | | | | | 20/4/2012 | OB 052242 | 564,95 | | | |
| SDR DIONISIO CERQUEIRA | 99001 | 000265 | 44.90.51.94 | Ampliação de Obras e Edificações Públicas | 131 | 21/5/2012 | OB 072436 | 33.994,25 | CT 035/2011 | REVEST CONST. INCORP. LTDA | EEB Theodoreto Faria Souto |
| | | | | | | 19/6/2012 | OB 072442 | 769,42 | | | |
| | | | | | | 21/5/2012 | OB 072436 | 209,84 | | | |
| | | 000378 | 44.90.51.94 | Ampliação de Obras e Edificações Públicas | 131 | 29/6/2012 | OB 097213 | 59.037,11 | CT 036/2011 | PRE LAJES MAT CONST LTDA - ME | EEB jacob maran |
| | | | | | | 19/7/2012 | OB 097224 | 2.033,64 | | | |
| | | | | | | 29/6/2012 | OB 097213 | 554,63 | | | |
| | | 000425 | 44.90.51.94 | Ampliação de Obras e Edificações Públicas | 131 | 20/7/2012 | OB 110392 | 72.848,37 | CT 034/2011 | JCV CONST INCORP. LTDA | EEB Dalilo quintino pereira |
| | | | | | | 20/7/2012 | OB 110389 | 2.509,39 | | | |
| | | | | | | 20/7/2012 | OB 110392 | 684,38 | | | |
| | | 000267 | 44.90.51.94 | Ampliação de Obras e Edificações Públicas | 131 | 21/5/2012 | OB 071023 | 14.883,48 | CT 040/2011 | ARC ENG CONST LTDA - ME | EEB antenor nascente |
| | | | | | | 21/5/2012 | OB 071023 | 613,36 | | | |

## RELAÇÃO DOS EMPENHOS E OBRAS UTILIZADOS NA OPERAÇÃO DE REEMBOLSO DE INVESTIMENTOS FINANCIÁVEIS

| UNIDADE ORÇAMENTÁRIA | | NOTA DE EMPENHO | NATUREZA DA DESPESA | | FONTE | DATA DE PAGAMENTO | NÚMERO DA ORDEM BANCÁRIA | VALOR | CONTRATO | CREDOR | ESCOLA |
|---|---|---|---|---|---|---|---|---|---|---|---|
| | | | | | | 21/5/2012 | OB 071023 | 167,28 | | | |
| | | 000398 | 44.90.51.94 | Ampliação de Obras e Edificações Públicas | 131 | 30/8/2012 | OB 135871 | 69.026,66 | CT 037/2011 | JCV CONST INCORP. LTDA | EEB Maria da gloria matos |
| | | | | | | 19/9/2012 | OB 143533 | 2.377,74 | | | |
| | | | | | | 20/9/2012 | OB 143534 | 648,48 | | | |
| SDR JOAÇABA | 76001 | 000270 | 44.90.51.94 | Ampliação de Obras e Edificações Públicas | 100 | 26/3/2012 | OB 036111 | 17.824,02 | CT 050/2011 | COSERVICE SERVIÇOS LTDA | Cedup de Agua Doce |
| | | | | | | 19/4/2012 | OB 050133 | 454,20 | | | |
| | | | | | | 20/6/2012 | OB 079464 | 373,03 | | | |
| | | 000165 | 44.90.51.94 | Ampliação de Obras e Edificações Públicas | 131 | 26/3/2012 | OB 035974 | 23.934,62 | CT 045/2011 | CONSTRUCORDIA - CONSTRUÇÕES LTDA | EEB Galeazzo Paganelli |
| | | | | | | 20/6/2012 | OB 079457 | 519,85 | | | |
| | | 000273 | 44.90.51.80 | Estudos e Projetos | 131 | 25/4/2012 | OB 054241 | 141.135,00 | CT 038/2011 | EGITO ENGENHARIA LTDA | EEB Ruth Labarbechon |
| | | | | | | 20/6/2012 | OB 079457 | 4.365,00 | | | |
| | | 000416 | 44.90.51.94 | Ampliação de Obras e Edificações Públicas | 131 | 21/5/2012 | OB 069473 | 7.161,26 | CT 036/2011 | EGITO ENGENHARIA LTDA | EEB Padre Nobrega |
| | | | | | | 20/6/2012 | OB 079457 | 86,98 | | | |
| | | 000429 | 44.90.51.94 | Ampliação de Obras e Edificações Públicas | 131 | 30/5/2012 | OB 077725 | 42.940,00 | CT 014/2012 | CONSTRUCORDIA - CONSTRUÇÕES LTDA | EEB Eugenio Marchetti |
| | | | | | | 20/6/2012 | OB 079457 | 30,00 | | | |
| | | 000170 | 44.90.51.94 | Ampliação de Obras e Edificações Públicas | 131 | 20/3/2012 | OB 032510 | 1.901,51 | CT 040/2011 | ANDREONE JR CONST. E EMP. LTDA | EEB Frei Crespim |
| | | | | | | 20/6/2012 | OB 079457 | 58,81 | | | |
| SDR SÃO MIGUEL DO OESTE | 70001 | 00069 | 44.90.51.95 | Reforma de obras e Edificações Públicas - Ampliação Relevante | 131 | 27/2/2012 | OB 018324 | 130.000,00 | CT 039/2011 | PALOMA CONST. LTDA | **17 escolas SDR São Miguel do Oeste:**<br>EEB ADOLFO SILVEIRA<br>EEB ALBERICO AZEVEDO<br>EEB DR GUILHERME JOSE MISSEN<br>EEB EVERARDO BACKHEUSER<br>EEB ITAJUBA<br>EEB JULIO VICENTE DE PELEGRIN<br>EEB NEREU DE OLIVEIRA RAMOS<br>EEB OURO VERDE<br>EEB PROF CECILIA LOTIN<br>EEB PROF FRANCISCO BRASINHA DIAS<br>EEB PROF JALDYR BHERING F DA SILVA<br>EEB SANTA RITA<br>EEB SAO MIGUEL<br>EEB SAO SEBASTIAO<br>EEB SARA CASTELHANO KLEINKAUF<br>EEF SAO JOAO BATISTA<br>EEB HELIO WASUM |
| | | 00125 | 44.90.51.95 | Reforma de obras e Edificações Públicas - Ampliação Relevante | 320 | 27/2/2012 | OB 020351 | 228.370,53 | | | |
| | | | | | | 20/3/2012 | OB 033838 | 74.710,50 | | | |
| | | | | | | 20/3/2012 | OB 034253 | 222.494,26 | | | |
| | | | | | | 25/4/2012 | OB 054298 | 88.416,41 | | | |
| | | | | | | 30/5/2012 | OB 077644 | 64.738,43 | | | |
| | | | | | | 30/7/2012 | OB 116043 | 161.080,31 | | | |
| | | | | | | 27/8/2012 | OB 132331 | 180.489,30 | | | |
| | | | | | | 25/9/2012 | OB 149198 | 156.072,74 | | | |
| | | | | | | 30/10/2012 | OB 172601 | 130.731,06 | | | |
| | | | | | | 27/2/2012 | OB 020852 | 593,25 | | | |
| | | | | | | 27/2/2012 | OB 020815 | 770,92 | | | |
| | | | | | | 27/2/2012 | OB 020852 | 369,86 | | | |
| | | | | | | 27/2/2012 | OB 020852 | 550,82 | | | |
| | | | | | | 27/2/2012 | OB 020852 | 403,93 | | | |
| | | | | | | 27/2/2012 | OB 020852 | 336,00 | | | |
| | | | | | | 27/2/2012 | OB 020815 | 77,40 | | | |
| | | | | | | 19/3/2012 | OB 029692 | 5.583,16 | | | |
| | | | | | | 19/3/2012 | OB 029692 | 5.920,38 | | | |
| | | | | | | 20/3/2012 | OB 033881 | 196,73 | | | |
| | | | | | | 20/3/2012 | OB 033881 | 17,71 | | | |
| | | | | | | 20/3/2012 | OB 033881 | 863,89 | | | |
| | | | | | | 20/3/2012 | OB 033881 | 590,20 | | | |
| | | | | | | 20/3/2012 | OB 033871 | 628,71 | | | |
| | | | | | | 19/4/2012 | OB 048789 | 9.517,81 | | | |
| | | | | | | 25/4/2012 | OB 054302 | 370,67 | | | |
| | | | | | | 25/4/2012 | OB 054303 | 272,56 | | | |
| | | | | | | 17/5/2012 | OB 067338 | 2.830,21 | | | |
| | | | | | | 30/5/2012 | OB 077668 | 43,39 | | | |
| | | | | | | 30/5/2012 | OB 077668 | 15,66 | | | |
| | | | | | | 30/5/2012 | OB 077675 | 419,20 | | | |
| | | | | | | 19/6/2012 | OB 084566 | 2.072,51 | | | |
| | | | | | | 30/7/2012 | OB 116082 | 518,16 | | | |
| | | | | | | 30/7/2012 | OB 116090 | 30,53 | | | |
| | | | | | | 30/7/2012 | OB 116090 | 577,37 | | | |
| | | | | | | 30/7/2012 | OB 116090 | 171,53 | | | |
| | | | | | | 17/8/2012 | OB 124750 | 5.160,17 | | | |
| | | | | | | 27/8/2012 | OB 132346 | 361,97 | | | |
| | | | | | | 27/8/2012 | OB 132346 | 563,24 | | | |
| | | | | | | 27/8/2012 | OB 132346 | 184,61 | | | |
| | | | | | | 27/8/2012 | OB 132343 | 294,99 | | | |
| | | | | | | 19/9/2012 | OB 143139 | 5.780,37 | | | |
| | | | | | | 25/9/2012 | OB 149207 | 92,72 | | | |
| | | | | | | 25/9/2012 | OB 149207 | 193,79 | | | |
| | | | | | | 25/9/2012 | OB 149207 | 37,00 | | | |
| | | | | | | 25/9/2012 | OB 149207 | 82,96 | | | |
| | | | | | | 25/9/2012 | OB 149201 | 295,39 | | | |
| | | | | | | 25/9/2012 | OB 149207 | 588,28 | | | |
| | | | | | | 25/9/2012 | OB 149207 | 52,96 | | | |
| | | | | | | 18/10/2012 | OB 160671 | 5.002,48 | | | |
| | | | | | | 30/10/2012 | OB 172677 | 143,55 | | | |
| | | | | | | 30/10/2012 | OB 172677 | 134,15 | | | |
| | | | | | | 30/10/2012 | OB 172677 | 205,85 | | | |
| | | | | | | 30/10/2012 | OB 172677 | 139,45 | | | |
| | | | | | | 30/10/2012 | OB 172677 | 253,92 | | | |

## RELAÇÃO DOS EMPENHOS E OBRAS UTILIZADOS NA OPERAÇÃO DE REEMBOLSO DE INVESTIMENTOS FINANCIÁVEIS

| UNIDADE ORÇAMENTÁRIA | | NOTA DE EMPENHO | NATUREZA DA DESPESA | | FONTE | DATA DE PAGAMENTO | NÚMERO DA ORDEM BANCÁRIA | VALOR | CONTRATO | CREDOR | ESCOLA |
|---|---|---|---|---|---|---|---|---|---|---|---|
| | | | | | | 30/10/2012 | OB 172686 | 206,89 | | | |
| SDR SÃO LOURENÇO D'OESTE | 72001 | 0000029 | 44.90.51.81 | Obras e Edificações Públicas | 131 | 30/1/2012 | OB 006142 | 19.209,29 | CT 013/2011 | CONSTRUTORA BANDEIRA LTDA | EEB São Sebastião |
| | | | | | | 30/1/2012 | OB 006171 | 364,47 | | | |
| | | 0000030 | 44.90.51.81 | Obras e Edificações Públicas | 131 | 30/1/2012 | OB 006080 | 17.969,67 | CT 018/2011 | CONSTRUTORA ENGEFORTE LTDA | EEB São Valentim |
| | | | | | | 28/2/2012 | OB 022476 | 84.049,26 | | | |
| | | | | | | 30/1/2012 | OB 006162 | 589,78 | | | |
| | | | | | | 16/2/2012 | OB 014602 | 1.100,00 | | | |
| | | | | | | 20/3/2012 | OB 024153 | 2.703,31 | | | |
| | | | | | | 19/3/2012 | OB 024155 | 3.357,69 | | | |
| | | 0000261 | 44.90.51.94 | Ampliação de Obras e Edificações Públicas | 131 | 30/5/2012 | OB 076348 | 45.452,96 | CT 019/2012 | GRUTTA CONSTRUÇÃO E INCOPORAÇÃO LTDA | EEB Sóror Angelica |
| | | | | | | 29/6/2012 | OB 092539 | 65.378,09 | | | |
| | | | | | | 20/8/2012 | OB 128773 | 12.561,46 | | | |
| | | | | | | 30/5/2012 | OB 077317 | 944,62 | | | |
| | | | | | | 19/6/2012 | OB 081658 | 833,44 | | | |
| | | | | | | 29/6/2012 | OB 092544 | 1.383,64 | | | |
| | | | | | | 19/7/2012 | OB 098564 | 2.420,13 | | | |
| | | | | | | 20/8/2012 | OB 128781 | 268,95 | | | |
| | | | | | | 19/9/2012 | OB 137841 | 617,07 | | | |
| | | 0000419 | 44.90.51.94 | Ampliação de Obras e Edificações Públicas | 131 | 30/7/2012 | OB 116164 | 46.756,35 | CT 026/2012 | GRUTTA CONSTRUÇÃO E INCOPORAÇÃO LTDA | EEB Rui Barbosa |
| | | | | | | 30/8/2012 | OB 135959 | 11.014,94 | | | |
| | | | | | | 30/7/2012 | OB 116201 | 996,86 | | | |
| | | | | | | 17/8/2012 | OB 117820 | 2.089,84 | | | |
| | | | | | | 30/8/2012 | OB 135978 | 233,53 | | | |
| | | | | | | 3/9/2012 | OB 137838 | 428,07 | | | |
| | | 000420 | 44.90.51.94 | Ampliação de Obras e Edificações Públicas | 131 | 20/8/2012 | OB 128707 | 15.184,76 | CT 027/2012 | GRUTTA CONSTRUÇÃO E INCOPORAÇÃO LTDA | EEB Olga Nunes de Abreu |
| | | | | | | 20/8/2012 | OB 128753 | 320,65 | | | |
| | | | | | | 19/9/2012 | OB 137840 | 526,91 | | | |
| SDR CAMPOS NOVOS | 77001 | 000062 | 44.90.51.81 | Obras e Edificações Públicas | 131 | 21/5/2012 | OB 071763 | 55.935,19 | CT 036/2011 | CONSTRUTORA SOLO LTDA | EEB Antonia Correa Mendes |
| | | | | | | 29/6/2012 | OB 097418 | 162.818,89 | | | |
| | | | | | | 30/5/2012 | OB 075527 | 3.031,72 | | | |
| | | | | | | 19/6/2012 | OB 075532 | 1.667,50 | | | |
| | | | | | | 29/6/2012 | OB 097439 | 8.824,75 | | | |
| | | | | | | 19/7/2012 | OB 097464 | 4.851,40 | | | |
| | | 000250 | 44.90.51.98 | Obras Contratadas | 131 | 20/7/2012 | OB 110409 | 261.018,17 | CT 006/2012 | CONSTRUTORA SOLO LTDA | EEB Virginia Paulina da Silva |
| | | | | | | 31/8/2012 | OB 136443 | 79.488,65 | | | |
| | | | | | | 28/9/2012 | OB 152173 | 240.735,06 | | | |
| | | | | | | 30/10/2012 | OB 173017 | 88.253,70 | | | |
| | | | | | | 20/7/2012 | OB 110414 | 14.577,94 | | | |
| | | | | | | 17/8/2012 | OB 121763 | 15.962,77 | | | |
| | | | | | | 31/8/2012 | OB 136451 | 4.455,25 | | | |
| | | | | | | 19/9/2012 | OB 141468 | 5.161,06 | | | |
| | | | | | | 28/9/2012 | OB 152176 | 487,17 | | | |
| | | | | | | 18/10/2012 | OB 155890 | 1.071,78 | | | |
| | | | | | | 30/10/2012 | OB 173025 | 4.898,21 | | | |
| SDR VIDEIRA | 78001 | 00378 | 44.90.51.95 | Reforma de obras e Edificações Públicas - Ampliação Relevante | 320 | 27/8/2012 | OB 132246 | 95.480,57 | CT 007/2012 | CONST. EDIFICAÇÃO LTDA - ME | EEB Profª Adelina Regis |
| | | | | | | 30/8/2012 | OB 136556 | 539,09 | | | |
| | | | | | | 19/9/2012 | OB 136560 | 2.964,98 | | | |
| SDR MARAVILHA | 71001 | 000063 | 44.90.51.81 | Obras e Edificações Públicas Públicas | 131 | 28/2/2012 | OB 022051 | 34.401,55 | CT 007/2010 | JFP CONSTRUTORA LTDA | EEB João XXIII |
| | | | | | | 30/3/2012 | OB 040835 | 71.710,41 | | | |
| | | | | | | 30/4/2012 | OB 058810 | 110.576,45 | | | |
| | | | | | | 21/5/2012 | OB 072335 | 95.145,56 | | | |
| | | | | | | 27/7/2012 | OB 115160 | 189.618,06 | | | |
| | | | | | | 28/2/2012 | OB 022051 | 302,53 | | | |
| | | | | | | 28/2/2012 | OB 022051 | 45,68 | | | |
| | | | | | | 28/2/2012 | OB 022051 | 753,20 | | | |
| | | | | | | 19/3/2012 | OB 030425 | 332,53 | | | |
| | | | | | | 19/3/2012 | OB 030425 | 50,25 | | | |
| | | | | | | 19/3/2012 | OB 030425 | 828,20 | | | |
| | | | | | | 30/3/2012 | OB 040835 | 2.031,28 | | | |
| | | | | | | 30/3/2012 | OB 040835 | 306,72 | | | |
| | | | | | | 19/4/2012 | OB 050201 | 3.375,23 | | | |
| | | | | | | 19/4/2012 | OB 050201 | 509,75 | | | |
| | | | | | | 30/4/2012 | OB 058810 | 3.069,50 | | | |
| | | | | | | 30/4/2012 | OB 058810 | 463,49 | | | |
| | | | | | | 17/5/2012 | OB 068081 | 3.177,12 | | | |
| | | | | | | 17/5/2012 | OB 068081 | 479,75 | | | |
| | | | | | | 21/5/2012 | OB 072325 | 2.632,71 | | | |
| | | | | | | 21/5/2012 | OB 072325 | 397,54 | | | |
| | | | | | | 19/6/2012 | OB 084839 | 2.460,66 | | | |
| | | | | | | 19/6/2012 | OB 084839 | 371,72 | | | |
| | | | | | | 19/7/2012 | OB 108981 | 3.595,03 | | | |
| | | | | | | 19/7/2012 | OB 108981 | 548,83 | | | |
| | | | | | | 30/7/2012 | OB 115172 | 3.812,58 | | | |
| | | | | | | 30/7/2012 | OB 115172 | 575,70 | | | |

## RELAÇÃO DOS EMPENHOS E OBRAS UTILIZADOS NA OPERAÇÃO DE REEMBOLSO DE INVESTIMENTOS FINANCIÁVEIS

| UNIDADE ORÇAMENTÁRIA | | NOTA DE EMPENHO | NATUREZA DA DESPESA | | FONTE | DATA DE PAGAMENTO | NÚMERO DA ORDEM BANCÁRIA | VALOR | CONTRATO | CREDOR | ESCOLA |
|---|---|---|---|---|---|---|---|---|---|---|---|
| | | | | | | 30/7/2012 | OB 115172 | 1.452,97 | | | |
| | | | | | | 30/7/2012 | OB 115172 | 219,40 | | | |
| | | | | | | 17/8/2012 | OB 124779 | 1.909,13 | | | |
| | | | | | | 17/8/2012 | OB 124779 | 289,61 | | | |
| | | 00113 | 44.90.51.95 | Reforma de obras e Edificações Públicas - Ampliação Relevante | 131 | 17/2/2012 | OB 017612 | 5.022,76 | CT 014/2011 | NL CONSTRUÇÕES LTDA | EEB Oscar Majolo |
| | | | | | | 28/2/2012 | OB 021893 | 159,30 | | | |
| | | | | | | 19/3/2012 | OB 030472 | 127,93 | | | |
| SDR XANXERE | 74001 | 00450 | 44.90.51.95 | Reforma de obras e Edificações Públicas - Ampliação Relevante | 131 | 27/8/2012 | OB 130854 | 69.878,36 | CT 032/2012 | REMOVE CONSTRUÇÕES ENC. LTDA | EEB Genova Palma Nunes |
| | | | | | | 20/9/2012 | OB 147964 | 84.528,23 | | | |
| | | | | | | 19/9/2012 | OB 144369 | 1.177,73 | | | |
| | | | | | | 18/10/2012 | OB 159045 | 1.424,83 | | | |
| | | | | | | 22/10/2012 | OB 159329 | 321,20 | | | |
| | | | | | | 22/10/2012 | OB 159329 | 388,54 | | | |
| | | 00489 | 44.90.51.94 | Obras e Edificações Públicas Publicas | 120 | 27/8/2012 | OB 131384 | 12.868,11 | CT 041/2012 | REMOVE CONSTRUÇÕES ENC. LTDA | EEB Romildo Czepanik |
| | | | | | | 19/9/2012 | OB 144372 | 216,88 | | | |
| | | | | | | 20/11/2012 | OB 181119 | 59,15 | | | |
| | | 00285 | 44.90.51.81 | Obras e Edificações Públicas Publicas | 131 | 21/5/2012 | OB 071454 | 34.937,00 | CT 046/2010 | ENGEDIX-SOLUÇÕES ENGENHARIA LTDA | EIEB Pinhalzinho |
| | | | | | | 18/5/2012 | OB 071439 | 844,96 | | | |
| | | | | | | 20/6/2012 | OB 087107 | 230,44 | | | |
| SDR PALMITOS | 98001 | 000075 | 44.90.51.81 | Obras e Edificações Públicas Publicas | 131 | 20/3/2012 | OB 022668 | 77.253,78 | CT 009/2011 | METALURGICA CARDOSO LTDA | EEB Cardeal Arcoverde |
| | | | | | | 29/6/2012 | OB 096809 | 103.997,54 | | | |
| | | | | | | 19/3/2012 | OB 032112 | 1.783,40 | | | |
| | | | | | | 20/4/2012 | OB 099182 | 2.026,59 | | | |
| | | | | | | 19/7/2012 | OB 108847 | 2.400,78 | | | |
| | | | | | | 20/8/2012 | OB 123577 | 2.728,16 | | | |
| | | 000076 | 44.90.51.81 | Obras e Edificações Públicas Publicas | 131 | 27/2/2012 | OB 020228 | 51.501,48 | CT 010/2011 | LSW SERVIÇOS LTDA - ME | EEB Felisberto de Carvalho |
| | | | | | | 30/3/2012 | OB 040937 | 53.077,93 | | | |
| | | | | | | 25/5/2012 | OB 074145 | 35.945,30 | | | |
| | | | | | | 29/6/2012 | OB 097209 | 43.968,71 | | | |
| | | | | | | 30/10/2012 | OB 173582 | 901,60 | | | |
| | | | | | | 28/2/2012 | OB 022309 | 1.366,81 | | | |
| | | | | | | 19/3/2012 | OB 032122 | 1.804,19 | | | |
| | | | | | | 19/4/2012 | OB 050407 | 1.859,42 | | | |
| | | | | | | 20/4/2012 | OB 050420 | 1.408,65 | | | |
| | | | | | | 19/6/2012 | OB 085682 | 1.259,23 | | | |
| | | | | | | 29/6/2012 | OB 095299 | 953,96 | | | |
| | | | | | | 19/7/2012 | OB 108847 | 1.540,30 | | | |
| | | | | | | 20/8/2012 | OB 123577 | 1.166,90 | | | |
| | | 000093 | 44.90.51.81 | Obras e Edificações Públicas Publicas | 131 | 20/6/2012 | OB 089097 | 236.192,19 | CT 012/2011 | ROSANGELA THISEN -ME | EEB Delminda Silveira |
| | | | | | | 30/10/2012 | OB 168566 | 96.299,84 | | | |
| | | | | | | 25/10/2012 | OB 165571 | 3.089,67 | | | |
| | | | | | | 22/10/2012 | OB 165571 | 3.862,09 | | | |
| | | | | | | 19/6/2012 | OB 108875 | 11.328,80 | | | |
| | | | | | | 18/10/2012 | OB 165322 | 4.571,01 | | | |
| | | | | | | 22/10/2012 | OB 165571 | 1.246,64 | | | |
| | | 000399 | 44.90.51.81 | Obras e Edificações Públicas Publicas | 131 | 20/9/2012 | OB 146520 | 15.845,83 | CT 005/2012 | KINAPP E CIA LTDA | EEB Jorge Lacerda |
| | | | | | | 22/10/2012 | OB 165571 | 423,01 | | | |
| | | | | | | 18/10/2012 | OB 165322 | 651,43 | | | |
| | | 000405 | 44.90.51.81 | Obras e Edificações Públicas Publicas | 131 | 30/8/2012 | OB 136081 | 71.935,07 | CT 004/2012 | IGM ENGEN. LTDA - ME | EEF Sede Oldenburg |
| | | | | | | 19/9/2012 | OB 146071 | 2.087,83 | | | |
| | | | | | | 22/10/2012 | OB 165571 | 1.898,02 | | | |
| SDR CONCORDIA | 75001 | 000161 | 44.90.51.98 | Obras Contratadas | 131 | 20/3/2012 | OB 032365 | 33.531,13 | CT 002/2012 | ZIMMERMMANN TRANSP. PREST SERVÇOS LTDA | EEB Olavo Cecco Rigon |
| | | | | | | 20/3/2012 | OB 032367 | 287,28 | | | |
| | | | | | | 19/4/2012 | OB 032368 | 2.092,03 | | | |
| | | 000162 | 44.90.51.98 | Obras Contratadas | 131 | 20/3/2012 | OB 032365 | 117.010,52 | CT 001/2012 | ZIMMERMMANN TRANSP. PREST SERVÇOS LTDA | EEF Francisco Bagatini |
| | | | | | | 30/3/2012 | OB 040230 | 6.158,61 | | | |
| | | | | | | 20/3/2012 | OB 032367 | 970,51 | | | |
| | | | | | | 19/4/2012 | OB 032368 | 3.332,98 | | | |
| | | | | | | 30/3/2012 | OB 040235 | 51,08 | | | |
| | | | | | | 19/4/2012 | OB 040239 | 175,46 | | | |
| | | 000366 | 44.90.51.98 | Obras Contratadas | 131 | 30/4/2012 | OB 058617 | 143.211,27 | CT 006/2012 | ZIMMERMMANN TRANSP. PREST SERVÇOS LTDA | EEB João Batista La Salle |
| | | | | | | 30/4/2012 | OB 058625 | 950,35 | | | |
| | | | | | | 17/5/2012 | OB 058639 | 3.266,45 | | | |
| | | | | | | 17/5/2012 | OB 058639 | 816,64 | | | |
| | | | | | | 30/4/2012 | OB 058625 | 237,51 | | | |
| | | 000374 | 44.90.51.98 | Obras Contratadas | 131 | 21/5/2012 | OB 059814 | 13.885,21 | CT 005/2012 | PAULO ANTONIO BALBINOT - ME | EEB Deodoro |
| | | | | | | 21/5/2012 | OB 060015 | 179,20 | | | |
| | | | | | | 17/5/2012 | OB 060013 | 868,80 | | | |
| | | 000467 | 44.90.51.98 | Obras Contratadas | 131 | 20/6/2012 | OB 089558 | 39.857,67 | CT 010/2012 | ESTRUTURAL COM E CONST. LTDA | EEB Carlos Chagas |
| | | | | | | 29/6/2012 | OB 096875 | 26.365,40 | | | |
| | | | | | | 20/7/2012 | OB 110386 | 22.667,12 | | | |
| | | | | | | 17/8/2012 | OB 110401 | 470,84 | | | |
| | | | | | | 19/7/2012 | OB 089601 | 950,72 | | | |
| | | | | | | 19/7/2012 | OB 096344 | 538,68 | | | |

## RELAÇÃO DOS EMPENHOS E OBRAS UTILIZADOS NA OPERAÇÃO DE REEMBOLSO DE INVESTIMENTOS FINANCIÁVEIS

| UNIDADE ORÇAMENTÁRIA | | NOTA DE EMPENHO | NATUREZA DA DESPESA | | FONTE | DATA DE PAGAMENTO | NÚMERO DA ORDEM BANCÁRIA | VALOR | CONTRATO | CREDOR | ESCOLA |
|---|---|---|---|---|---|---|---|---|---|---|---|
| SDR CURITIBANOS | 80001 | 000134 | 44.90.51.94 | Ampliação de Obras e Edificações Públicas | 131 | 20/3/2012 | OB 032730 | 91.739,64 | CT 001/2012 | MAURICIO ELY PUTTKAMMER | EEB Irma Irene |
| | | | | | | 29/6/2012 | OB 095947 | 87.439,30 | | | |
| | | | | | | 30/8/2012 | OB 135364 | 22.126,08 | | | |
| | | | | | | 19/4/2012 | OB 050042 | 1.550,93 | | | |
| | | | | | | 20/7/2012 | OB 109430 | 1.427,62 | | | |
| | | | | | | 19/10/2012 | OB 165406 | 374,06 | | | |
| | | | | | | 22/10/2012 | OB 167536 | 704,97 | | | |
| | | | | | | 22/10/2012 | OB 167536 | 648,92 | | | |
| | | | | | | 22/10/2012 | OB 167546 | 170,03 | | | |
| | | 000221 | 44.90.51.94 | Ampliação de Obras e Edificações Públicas | 131 | 29/6/2012 | OB 096879 | 9.975,05 | CT 005/2012 | ROBSON CICHACZ DE SOUZA E CIA LTDA - ME | EEB Urbano Salles |
| | | | | | | 25/7/2012 | OB 111416 | 16.108,50 | | | |
| | | | | | | 20/8/2012 | OB 117346 | 21.613,36 | | | |
| | | | | | | 17/5/2012 | OB 069403 | 2.703,13 | | | |
| | | | | | | 19/6/2012 | OB 088283 | 3.220,72 | | | |
| | | | | | | 20/7/2012 | OB 109430 | 167,86 | | | |
| | | | | | | 17/8/2012 | OB 128107 | 271,08 | | | |
| | | | | | | 17/8/2012 | OB 128107 | 363,71 | | | |
| | | | | | | 30/4/2012 | OB 059568 | 37.024,76 | | | |
| | | | | | | 25/5/2012 | OB 073979 | 30.967,16 | | | |
| | | | | | | 22/10/2012 | OB 167536 | 1.228,70 | | | |
| | | | | | | 22/10/2012 | OB 167536 | 258,35 | | | |
| | | | | | | 22/10/2012 | OB 167536 | 30,52 | | | |
| | | | | | | 22/10/2012 | OB 167536 | 49,29 | | | |
| | | | | | | 22/10/2012 | OB 167536 | 66,13 | | | |
| | | 000374 | 44.90.51.98 | Obras Contratadas | 131 | 30/8/2012 | OB 134412 | 73.812,02 | CT 011/2012 | ROBSON CICHACZ DE SOUZA E CIA LTDA - ME | EEB Solon Rosa |
| | | | | | | 20/9/2012 | OB 147904 | 24.332,32 | | | |
| | | | | | | 18/10/2012 | OB 164783 | 409,47 | | | |
| | | | | | | 18/10/2012 | OB 164783 | 111,23 | | | |
| | | | | | | 19/10/2012 | OB 165406 | 1.242,12 | | | |
| | | | | | | 22/10/2012 | OB 167536 | 225,84 | | | |
| SDR BRUSQUE | 85001 | 000153 | 44.90.51.95 | Reforma de obras e Edificações Públicas - Ampliação Relevante | 131 | 20/3/2012 | OB 033457 | 154.083,05 | CT 018/2011 | WDF SERVIÇOS LTDA | EEB FELICIANO PIRES |
| | | | | | | 20/3/2012 | OB 033459 | 3.144,55 | | | |
| | | 000602 | 44.90.51.81 | Obras e Edificações Públicas | 131 | 30/10/2012 | OB 171752 | 42.842,15 | CT 025/2011 | CONSTRUTORA WDD LTDA | EEB JOAO XXIII |
| | | | | | | 30/10/2012 | OB 171774 | 874,33 | | | |
| | | 446 | 44.90.51.95 | | 261 | 20/9/2012 | OB 147739 | 342.454,95 | CT 018/2011 | WDF SERVIÇOS LTDA | EEB FELICIANO PIRES |
| | | | | | | 20/9/2012 | OB 147740 | 6.988,88 | | | |
| | | 475 | 44.90.51.81 | Obras e Edificações Públicas | 261 | 27/8/2012 | OB 130707 | 63.063,55 | CT 024/2011 | CONSTRUTORA WDD LTDA | EEB JOAO XXIII |
| | | | | | | 20/9/2012 | OB 147706 | 32.501,77 | | | |
| | | | | | | 27/8/2012 | OB 130799 | 1.287,01 | | | |
| | | | | | | 20/9/2012 | OB 147710 | 663,30 | | | |
| | | 000149 | 44.90.51.95 | Reforma de obras e Edificações Públicas - Ampliação Relevante | 131 | 26/3/2012 | OB034535 | 240.351,88 | CT 024/2011 | WDF SERVIÇOS LTDA | EEB FRANCISCO MAZZOLA |
| | | | | | | 25/6/2012 | OB 091710 | 291.062,67 | | | |
| | | | | | | 26/3/2012 | OB 034537 | 4.905,14 | | | |
| | | | | | | 25/6/2012 | OB 091773 | 5.940,05 | | | |
| | | 000167 | 44.90.51.95 | Reforma de obras e Edificações Públicas - Ampliação Relevante | 187 | 30/3/2012 | OB 041139 | 290.805,15 | CT 005/2012 | RODRIGUES E CAMARGO LTDA | EEB LIDIA LEAL GOMES |
| | | | | | | 30/3/2012 | OB 041193 | 8.993,97 | | | |
| | | 00650 | 44.90.51.95 | Reforma de obras e Edificações Públicas - Ampliação Relevante | 120 | 30/10/2012 | OB 172170 | 97.846,14 | CT 024/2011 | WDF SERVIÇOS LTDA | EEB FRANCISCO MAZZOLA |
| | | | | | | 30/10/2012 | OB 172175 | 1.996,86 | | | |
| | | 000154 | 44.90.51.95 | Reforma de obras e Edificações Públicas - Ampliação Relevante | 131 | 20/3/2012 | OB022341 | 24.372,37 | CT 004/2011 | ENGETOM CONSTRUÇÃO CIVIL LTDA | EEB AMADIO DALAGO |
| | | | | | | 30/3/2012 | OB 038394 | 278,23 | | | |
| | | | | | | 19/3/2012 | OB 022245 | 1.020,19 | | | |
| | | 000155 | 44.90.51.95 | Reforma de obras e Edificações Públicas - Ampliação Relevante | 131 | 28/2/2012 | OB019428 | 27.268,39 | CT 037/2011 | E.S.E. CONSTRUÇÕES LTDA | EEB XV DE JUNHO |
| | | | | | | 28/2/2012 | OB 019428 | 111,93 | | | |
| | | | | | | 19/3/2012 | OB 019431 | 615,64 | | | |
| | | 000156 | 44.90.51.95 | Reforma de obras e Edificações Públicas - Ampliação Relevante | 131 | 28/2/2012 | OB019495 | 35.671,30 | CT 019/2011 | CONSTRUTORA E INCORPORADORA TECONZA LTDA | EEB NILTON KUCKER |
| | | | | | | 28/2/2012 | OB 019195 | 96,39 | | | |
| | | | | | | 19/3/2012 | OB 019499 | 530,16 | | | |
| | | 000157 | 44.90.51.95 | Reforma de obras e Edificações Públicas - Ampliação Relevante | 131 | 28/2/2012 | OB019479 | 28.142,57 | CT 036/2011 | CONRE CONSTRUÇÕES E REFORMAS LTDA | EEB FRANCISCO DE PAULA SEARA |
| | | | | | | 28/3/2012 | OB035911 | 37.594,54 | | | |
| | | | | | | 28/2/2012 | OB 019479 | 175,63 | | | |
| | | | | | | 19/3/2012 | OB 019480 | 965,98 | | | |
| | | | | | | 19/4/2012 | OB 035918 | 1.309,35 | | | |
| | | | | | | 26/3/2012 | OB 035911 | 793,96 | | | |
| | | 000158 | 44.90.51.81 | Obras e Edificações Públicas | 131 | 28/2/2012 | OB022238 | 55.684,44 | CT 047/2011 | QUALIDADE CONST. PAVIMENTAÇÕES LTDA | EEB HENRIQUE DA SILVA FONTES |
| | | | | | | 19/3/2012 | OB 022241 | 1.257,74 | | | |
| | | | | | | 28/2/2012 | OB 022238 | 228,68 | | | |
| | | 000196 | 44.90.51.95 | Reforma de obras e Edificações Públicas - Ampliação Relevante | 131 | 28/2/2012 | OB022337 | 10.236,57 | CT 010/2011 | ENGETOM CONSTRUÇÃO CIVIL LTDA | EEB ALCUINO GONÇALO VIEIRA |
| | | | | | | 19/3/2012 | OB 022285 | 421,28 | | | |
| | | | | | | 20/3/2012 | OB 033705 | 114,90 | | | |
| | | 000378 | 44.90.51.95 | Reforma de obras e Edificações Públicas - Ampliação Relevante | 131 | 30/4/2012 | OB058923 | 30.766,45 | CT 018/2012 | CONSTRUTORA E INCORPORADORA TECONZA | EEB EDITH PRATES GONÇALVES |
| | | | | | | 25/6/2012 | OB091896 | 14.629,20 | | | |
| | | | | | | 30/7/2012 | OB116166 | 20.747,20 | | | |
| | | | | | | 30/4/2012 | OB 058923 | 198,32 | | | |
| | | | | | | 17/5/2012 | OB 058927 | 727,16 | | | |

## RELAÇÃO DOS EMPENHOS E OBRAS UTILIZADOS NA OPERAÇÃO DE REEMBOLSO DE INVESTIMENTOS FINANCIÁVEIS

| UNIDADE ORÇAMENTÁRIA | | NOTA DE EMPENHO | NATUREZA DA DESPESA | | FONTE | DATA DE PAGAMENTO | NÚMERO DA ORDEM BANCÁRIA | VALOR | CONTRATO | CREDOR | ESCOLA |
|---|---|---|---|---|---|---|---|---|---|---|---|
| | | | | | | 19/7/2012 | OB 091903 | 321,20 | | | |
| | | | | | | 25/6/2012 | OB 091896 | 58,40 | | | |
| | | | | | | 17/8/2012 | OB 116173 | 469,61 | | | |
| | | | | | | 30/7/2012 | OB 116166 | 85,38 | | | |
| | | 000421 | 44.90.51.81 | Obras e Edificações Públicas | 131 | 30/4/2012 | OB059544 | 38.484,41 | CT 004/2011 | ENGETOM CONSTRUÇÃO CIVIL LTDA | EEB AMADIO DALAGO |
| | | | | | | 17/5/2012 | OB 059551 | 2.965,99 | | | |
| | | | | | | 30/4/2012 | OB 059544 | 808,91 | | | |
| | | 000482 | 44.90.51.95 | Reforma de obras e Edificações Públicas - Ampliação Relevante | 131 | 30/5/2012 | OB077905 | 38.469,00 | CT 014/2012 | E.S.E. CONSTRUÇÕES LTDA | EEB MANOEL HENRIQUE DE ASSIS |
| | | | | | | 25/6/2012 | OB091907 | 69.984,00 | | | |
| | | | | | | 30/7/2012 | OB116111 | 18.880,00 | | | |
| | | | | | | 30/10/2012 | OB172121 | 16.225,78 | | | |
| | | | | | | 30/5/2012 | OB 077905 | 237,35 | | | |
| | | | | | | 19/6/2012 | OB 077908 | 870,27 | | | |
| | | | | | | 19/7/2012 | OB 091909 | 1.584,00 | | | |
| | | | | | | 25/6/2012 | OB 091907 | 432,00 | | | |
| | | | | | | 17/8/2012 | OB 116216 | 440,00 | | | |
| | | | | | | 30/7/2012 | OB 116211 | 120,00 | | | |
| | | | | | | 30/10/2012 | OB 172121 | 100,16 | | | |
| | | | | | | 19/11/2012 | OB 172129 | 367,25 | | | |
| | | 000483 | 44.90.51.95 | Reforma de obras e Edificações Públicas - Ampliação Relevante | 131 | 25/5/2012 | OB074727 | 9.239,95 | CT 008/2011 | QUALIDADE CONST. PAVIMENTAÇÕES LTDA | EEB ALEXANDRE GUILHERME FIGUEIREDO |
| | | | | | | 30/10/2012 | OB171396 | 3.053,35 | | | |
| | | | | | | 25/5/2012 | OB 074727 | 55,77 | | | |
| | | | | | | 19/11/2012 | OB 171401 | 105,18 | | | |
| | | | | | | 30/10/2012 | OB 171396 | 28,68 | | | |
| | | | | | | 19/11/2012 | OB 172134 | 1.421,45 | | | |
| | | | | | | 30/10/2012 | OB 172135 | 387,67 | | | |
| | | 000484 | 44.90.51.95 | Reforma de obras e Edificações Públicas - Ampliação Relevante | 131 | 25/5/2012 | OB074727 | 9.352,79 | CT 016/2010 | QUALIDADE CONST. PAVIMENTAÇÕES LTDA | EEB PRES JOAO GOULART |
| | | | | | | 25/5/2012 | OB 074727 | 81,77 | | | |
| | | | | | | 19/6/2012 | OB 074728 | 299,82 | | | |
| | | 000503 | 44.90.51.95 | Reforma de obras e Edificações Públicas - Ampliação Relevante | 131 | 30/5/2012 | OB077862 | 19.673,51 | CT 046/2011 | SECON CONSTRUÇÕES LTDA | EEB XV DE JUNHO |
| | | | | | | 29/6/2012 | OB095376 | 19.673,51 | | | |
| | | | | | | 30/10/2012 | OB173299 | 23.563,20 | | | |
| | | | | | | 30/5/2012 | OB 077862 | 50,23 | | | |
| | | | | | | 19/6/2012 | OB 077864 | 276,26 | | | |
| | | | | | | 19/7/2012 | OB 095379 | 276,26 | | | |
| | | | | | | 29/6/2012 | OB 095376 | 50,23 | | | |
| | | | | | | 30/10/2012 | OB 173299 | 93,60 | | | |
| | | | | | | 19/11/2012 | OB 173305 | 343,20 | | | |
| | | 000504 | 44.90.51.81 | Obras e Edificações Públicas | 131 | 30/5/2012 | OB077914 | 25.348,22 | CT 049/2011 | CRC ENGENHARIA LTDA | EEB MARIA DA GLORIA PEREIRA |
| | | 000505 | 44.90.51.95 | Reforma de obras e Edificações Públicas - Ampliação Relevante | 131 | 30/5/2012 | OB077927 | 18.778,00 | CT 003/2012 | SIFRA CONSTRUTORA E INCORPORADORA LTDA | EEB ADELAIDE KONDER |
| | | | | | | 30/5/2012 | OB 077927 | 188,00 | | | |
| | | | | | | 19/6/2012 | OB 077931 | 1.034,00 | | | |
| | | 000506 | 44.90.51.95 | Reforma de obras e Edificações Públicas - Ampliação Relevante | 131 | 30/5/2012 | OB077927 | 9.610,00 | CT 008/2012 | SIFRA CONSTRUTORA E INCORPORADORA LTDA | EEB VICTOR MEIRELLES |
| | | | | | | 30/10/2012 | OB171776 | 33.775,00 | | | |
| | | | | | | 30/5/2012 | OB 077927 | 60,00 | | | |
| | | | | | | 19/6/2012 | OB 077931 | 330,00 | | | |
| | | | | | | 19/11/2012 | OB 171777 | 194,56 | | | |
| | | | | | | 30/10/2012 | OB 171776 | 53,06 | | | |
| | | | | | | 30/10/2012 | OB 171776 | 209,44 | | | |
| | | | | | | 19/11/2012 | OB 171777 | 767,94 | | | |
| | | 000514 | 44.90.51.81 | Obras e Edificações Públicas | 131 | 30/5/2012 | OB077914 | 33.976,07 | CT 060/2011 | CRC ENGENHARIA LTDA | EEB PAULO BAUER |
| | | | | | | 29/6/2012 | OB095383 | 19.610,00 | | | |
| | | | | | | 30/10/2012 | OB173315 | 24.475,00 | | | |
| | | | | | | 30/5/2012 | OB 077914 | 103,96 | | | |
| | | | | | | 19/6/2012 | OB 077918 | 571,75 | | | |
| | | | | | | 19/7/2012 | OB 095384 | 330,00 | | | |
| | | | | | | 29/6/2012 | OB 095383 | 60,00 | | | |
| | | | | | | 30/10/2012 | OB 173315 | 112,50 | | | |
| | | | | | | 19/11/2012 | OB 173320 | 412,50 | | | |
| | | 000515 | 44.90.51.95 | Reforma de obras e Edificações Públicas - Ampliação Relevante | 131 | 30/5/2012 | OB077985 | 49.226,67 | CT 010/2012 | CONSTRUTORA E INCORPORADORA TECONZA LTDA | EEB NILTON KUCKER |
| | | | | | | 25/6/2012 | OB091896 | 28.687,57 | | | |
| | | | | | | 30/5/2012 | OB 077985 | 280,71 | | | |
| | | | | | | 19/6/2012 | OB 077987 | 1.543,90 | | | |
| | | | | | | 19/7/2012 | OB 091903 | 971,92 | | | |
| | | | | | | 25/6/2012 | OB 091896 | 176,71 | | | |
| | | 000517 | 44.90.51.95 | Reforma de obras e Edificações Públicas - Ampliação Relevante | 131 | 30/5/2012 | OB078382 | 28.740,00 | CT 009/2012 | CONSTRUTORA LG LTDA | EEB PAULINA GAYA |
| | | | | | | 30/7/2012 | OB114972 | 38.267,53 | | | |
| | | | | | | 30/10/2012 | OB171427 | 23.950,00 | | | |
| | | | | | | 30/5/2012 | OB 078382 | 270,00 | | | |
| | | | | | | 19/6/2012 | OB 078389 | 990,00 | | | |
| | | | | | | 17/8/2012 | OB 114973 | 1.316,67 | | | |
| | | | | | | 30/7/2012 | OB 114972 | 359,09 | | | |
| | | | | | | 14/11/2012 | OB 171433 | 825,00 | | | |
| | | | | | | 30/10/2012 | OB 171427 | 225,00 | | | |

## RELAÇÃO DOS EMPENHOS E OBRAS UTILIZADOS NA OPERAÇÃO DE REEMBOLSO DE INVESTIMENTOS FINANCIÁVEIS

| UNIDADE ORÇAMENTÁRIA | | NOTA DE EMPENHO | NATUREZA DA DESPESA | | FONTE | DATA DE PAGAMENTO | NÚMERO DA ORDEM BANCÁRIA | VALOR | CONTRATO | CREDOR | ESCOLA |
|---|---|---|---|---|---|---|---|---|---|---|---|
| SDR ITAJAI | 86001 | 000197 | 44.90.51.95 | Reforma de obras e Edificações Públicas - Ampliação Relevante | 320 | 28/2/2012 | OB022229 | 21.776,02 | CT 046/2011 | SECON CONSTRUÇÕES LTDA | EEB XV DE JUNHO |
| | | | | | | 28/2/2012 | OB022388 | 72.906,60 | | | |
| | | | | | | 26/3/2012 | OB035483 | 125.174,74 | | | |
| | | | | | | 30/4/2012 | OB059123 | 66.509,31 | | | |
| | | | | | | 19/3/2012 | OB 22233 | 1.150,51 | | | |
| | | | | | | 28/2/2012 | OB 22231 | 209,18 | | | |
| | | | | | | 19/3/2012 | OB 22391 | 3.517,37 | | | |
| | | | | | | 28/2/2012 | OB 22388 | 639,52 | | | |
| | | | | | | 19/4/2012 | OB 35486 | 3.491,78 | | | |
| | | | | | | 26/3/2012 | OB 35483 | 634,87 | | | |
| | | | | | | 30/4/2012 | OB 59123 | 837,06 | | | |
| | | | | | | 17/5/2012 | OB 59124 | 4.603,82 | | | |
| | | 000198 | 44.90.51.81 | Obras e Edificações Públicas | 320 | 28/2/2012 | OB022216 | 296.328,36 | CT 047/2011 | QUALIDADE CONST. PAVIMENTAÇÕES LTDA | EEB HENRIQUE DA SILVA FONTES |
| | | | | | | 26/3/2012 | OB036368 | 432.542,76 | | | |
| | | | | | | 19/3/2012 | OB 22222 | 6.693,05 | | | |
| | | | | | | 28/2/2012 | OB 22216 | 1.216,92 | | | |
| | | | | | | 19/4/2012 | OB 36371 | 9.769,90 | | | |
| | | | | | | 26/3/2012 | OB 36371 | 1.776,35 | | | |
| | | 000199 | 44.90.51.95 | Reforma de obras e Edificações Públicas - Ampliação Relevante | 320 | 28/2/2012 | OB022206 | 95.529,03 | CT 037/2011 | E.S.E. CONSTRUÇÕES LTDA | EEB XV DE JUNHO |
| | | | | | | 26/3/2012 | OB035950 | 56.812,91 | | | |
| | | | | | | 19/3/2012 | OB 22210 | 2.158,19 | | | |
| | | | | | | 28/2/2012 | OB 22208 | 392,40 | | | |
| | | | | | | 19/4/2012 | OB 35954 | 1.284,56 | | | |
| | | | | | | 26/3/2012 | OB 35950 | 233,56 | | | |
| | | 000200 | 44.90.51.95 | Reforma de obras e Edificações Públicas - Ampliação Relevante | 320 | 28/2/2012 | OB022538 | 211.675,77 | CT 010/2012 | CONSTRUTORA E INCORPORADORA TECONZA LTDA | EEB NILTON KUCKER |
| | | | | | | 30/3/2012 | OB036861 | 378.235,80 | | | |
| | | | | | | 19/3/2012 | OB 22547 | 7.271,99 | | | |
| | | | | | | 28/2/2012 | OB 22538 | 1.322,18 | | | |
| | | | | | | 30/3/2012 | OB 36861 | 235,13 | | | |
| | | | | | | 19/4/2012 | OB 36866 | 12.931,22 | | | |
| | | 000203 | 44.90.51.81 | Obras e Edificações Públicas | 320 | 20/3/2012 | OB022368 | 19.296,66 | CT 04/2011 | ENGETOM CONSTRUÇÃO CIVIL LTDA | EEB AMADIO DALAGO |
| | | | | | | 30/3/2012 | OB035480 | 14.116,30 | | | |
| | | | | | | 20/5/2012 | OB077895 | 29.858,41 | | | |
| | | | | | | 19/3/2012 | OB 22370 | 2.468,18 | | | |
| | | | | | | 19/4/2012 | OB 35481 | 1.066,01 | | | |
| | | | | | | 30/3/2012 | OB 35480 | 290,73 | | | |
| | | | | | | 30/3/2012 | OB 38391 | 673,14 | | | |
| | | | | | | 30/5/2012 | OB 77895 | 475,41 | | | |
| | | | | | | 19/6/2012 | OB 77900 | 1.743,16 | | | |
| | | 000207 | 44.90.51.81 | Obras e Edificações Públicas | 320 | 20/3/2012 | OB022648 | 98.366,52 | CT 060/2011 | CRC ENGENHARIA LTDA | EEB PAULO BAUER |
| | | | | | | 26/3/2012 | OB036365 | 202.605,88 | | | |
| | | | | | | 30/4/2012 | OB058467 | 43.435,37 | | | |
| | | | | | | 20/3/2012 | OB 22648 | 300,98 | | | |
| | | | | | | 19/3/2012 | OB 22649 | 1.655,36 | | | |
| | | | | | | 19/4/2012 | OB 36366 | 3.409,45 | | | |
| | | | | | | 26/3/2012 | OB 36365 | 619,90 | | | |
| | | | | | | 30/4/2012 | OB 58467 | 132,89 | | | |
| | | | | | | 17/5/2012 | OB 58468 | 730,89 | | | |
| | | 000229 | 44.90.51.95 | Reforma de obras e Edificações Públicas - Ampliação Relevante | 320 | 30/3/2012 | OB040926 | 140.041,96 | CT 012/2012 | CONRE CONSTRUÇÕES E REFORMAS LTDA | EEB JULIA MIRANDA DE SOUZA |
| | | | | | | 30/3/2012 | OB 40926 | 1.487,65 | | | |
| | | | | | | 19/4/2012 | OB 40932 | 5.454,73 | | | |
| | | 000230 | 44.90.51.81 | Obras e Edificações Públicas | 320 | 26/3/2012 | OB036521 | 48.762,49 | CT 049/2011 | CRC ENGENHARIA LTDA | EEB MARIA DA GLORIA PEREIRA |
| | | | | | | 30/4/2012 | OB059667 | 88.098,61 | | | |
| | | | | | | 19/4/2012 | OB 36523 | 821,78 | | | |
| | | | | | | 26/3/2012 | OB 36521 | 224,12 | | | |
| | | | | | | 17/5/2012 | OB 59762 | 416,37 | | | |
| | | | | | | 30/4/2012 | OB 59667 | 94,63 | | | |
| | | 000231 | 44.90.51.95 | Reforma de obras e Edificações Públicas - Ampliação Relevante | 320 | 20/4/2012 | OB041383 | 17.477,75 | CT 003/2012 | SIFRA CONSTRUTORA E INCORPORADORA LTDA | EEB ADELAIDE KONDER |
| | | | | | | 30/4/2012 | OB058459 | 32.082,88 | | | |
| | | | | | | 25/4/2012 | OB 41408 | 241,66 | | | |
| | | | | | | 30/4/2012 | OB 58459 | 518,85 | | | |
| | | | | | | 17/5/2012 | OB 58462 | 1.902,46 | | | |
| | | 000234 | 44.90.51.95 | Reforma de obras e Edificações Públicas - Ampliação Relevante | 320 | 30/4/2012 | OB058872 | 23.233,48 | CT 004/2012 | CONRE CONSTRUÇÕES E REFORMAS LTDA | EEB MARIA RITA FLOR |
| | | | | | | 30/5/2012 | OB077879 | 79.716,02 | | | |
| | | | | | | 20/6/2012 | OB090286 | 60.148,62 | | | |
| | | | | | | 30/7/2012 | OB116195 | 30.904,36 | | | |
| | | | | | | 30/4/2012 | OB 58872 | 244,26 | | | |
| | | | | | | 17/5/2012 | OB 58876 | 895,64 | | | |
| | | | | | | 30/5/2012 | OB 77879 | 1.090,35 | | | |
| | | | | | | 19/6/2012 | OB 77882 | 3.997,95 | | | |
| | | | | | | 20/6/2012 | OB 90289 | 2.691,55 | | | |
| | | | | | | 20/6/2012 | OB 90286 | 734,06 | | | |
| | | | | | | 17/8/2012 | OB 116200 | 1.246,61 | | | |
| | | | | | | 30/7/2012 | OB 116195 | 226,66 | | | |

## RELAÇÃO DOS EMPENHOS E OBRAS UTILIZADOS NA OPERAÇÃO DE REEMBOLSO DE INVESTIMENTOS FINANCIÁVEIS

| UNIDADE ORÇAMENTÁRIA | | NOTA DE EMPENHO | NATUREZA DA DESPESA | | FONTE | DATA DE PAGAMENTO | NÚMERO DA ORDEM BANCÁRIA | VALOR | CONTRATO | CREDOR | ESCOLA |
|---|---|---|---|---|---|---|---|---|---|---|---|
| | | 000236 | 44.90.51.95 | Reforma de obras e Edificações Públicas - Ampliação Relevante | 320 | 30/3/2012 | OB041277 | 56.499,14 | CT 008/2012 | SIFRA CONSTRUTORA E INCORPORADORA LTDA | EEB VICTOR MEIRELLES |
| | | | | | | 30/4/2012 | OB059424 | 86.471,63 | | | |
| | | | | | | 30/3/2012 | OB 41277 | 1.214,87 | | | |
| | | | | | | 19/4/2012 | OB 41281 | 3.029,56 | | | |
| | | | | | | 30/4/2012 | OB 59424 | 428,43 | | | |
| | | | | | | 17/5/2012 | OB 59476 | 2.356,37 | | | |
| | | 000237 | 44.90.51.95 | Reforma de obras e Edificações Públicas - Ampliação Relevante | 320 | 20/4/2012 | OB041374 | 63.412,80 | CT 016/2010 | QUALIDADE CONST. PAVIMENTAÇÕES LTDA | EEB PRES JOAO GOULART |
| | | | | | | 20/6/2012 | OB090087 | 64.707,72 | | | |
| | | | | | | 19/4/2012 | OB 41379 | 2.032,80 | | | |
| | | | | | | 20/4/2012 | OB 41374 | 554,40 | | | |
| | | | | | | 20/6/2012 | OB 90090 | 2.074,31 | | | |
| | | | | | | 20/6/2012 | OB 90087 | 565,72 | | | |
| | | 000241 | 44.90.51.95 | Reforma de obras e Edificações Públicas - Ampliação Relevante | 320 | 30/3/2012 | OB035939 | 120.341,52 | CT 008/2011 | QUALIDADE CONST. PAVIMENTAÇÕES LTDA | EEB ALEXANDRE GUILHERME FIGUEIREDO |
| | | | | | | 19/4/2012 | OB 35947 | 4.145,71 | | | |
| | | | | | | 30/3/2012 | OB 35939 | 1.130,65 | | | |
| | | 000251 | 44.90.51.95 | Reforma de obras e Edificações Públicas - Ampliação Relevante | 320 | 30/3/2012 | OB035929 | 135.244,01 | CT 009/2012 | CONSTRUTORA LG LTDA | EEB PAULINA GAYA |
| | | | | | | 19/4/2012 | OB 35935 | 4.659,27 | | | |
| | | | | | | 30/3/2012 | OB 35929 | 1.270,71 | | | |
| | | 000252 | 44.90.51.95 | Reforma de obras e Edificações Públicas - Ampliação Relevante | 320 | 30/3/2012 | OB040750 | 38.600,00 | CT 011/2012 | CONSTRUTOTA E INCORPORADORA TECONZA LTDA | EEB IRENE ROMAO |
| | | | | | | 30/3/2012 | OB 40750 | 300,00 | | | |
| | | | | | | 19/4/2012 | OB 40753 | 1.100,00 | | | |
| | | 000264 | 44.90.51.95 | Reforma de obras e Edificações Públicas - Ampliação Relevante | 320 | 30/3/2012 | OB040750 | 75.130,96 | CT 018/2012 | CONSTRUTORA E INCORPORADORA TECONZA | EEB EDITH PRATES GONÇALVES |
| | | | | | | 30/3/2012 | OB 40750 | 800,23 | | | |
| | | | | | | 19/4/2012 | OB 40753 | 2.934,19 | | | |
| | | 000265 | 44.90.51.95 | Reforma de obras e Edificações Públicas - Ampliação Relevante | 320 | 30/3/2012 | OB041266 | 74.545,91 | CT 019/2012 | CONRE CONSTRUÇÕES E REFORMAS LTDA | EEB FRANCISCO DE PAULA SEARA |
| | | | | | | 30/4/2012 | OB058473 | 64.572,24 | | | |
| | | | | | | 17/2/2012 | OB 41271 | 2.560,07 | | | |
| | | | | | | 30/3/2012 | OB 41266 | 465,47 | | | |
| | | | | | | 30/4/2012 | OB 58473 | 402,98 | | | |
| | | | | | | 17/5/2012 | OB 58474 | 2.216,39 | | | |
| | | 000279 | 44.90.51.95 | Reforma de obras e Edificações Públicas - Ampliação Relevante | 320 | 30/3/2012 | OB036861 | 51.866,00 | CT 019/2011 | CONSTRUTORA E INCORPORADORA TECONZA | EEB NILTON KUCKER |
| | | | | | | 30/3/2012 | OB 36861 | 342,78 | | | |
| | | | | | | 19/4/2012 | OB 36866 | 1.885,31 | | | |
| | | 000300 | 44.90.51.95 | Reforma de obras e Edificações Públicas - Ampliação Relevante | 320 | 30/3/2012 | OB040375 | 18.658,37 | CT 005/2011 | SIFRA CONSTRUTORA E INCORPORADORA LTDA | EBB JOSE ARANTES |
| | | | | | | 30/3/2012 | OB 40375 | 42,11 | | | |
| | | | | | | 19/4/2012 | OB 40379 | 231,62 | | | |
| | | | | | | 19/4/2012 | OB 40379 | 192,37 | | | |
| | | | | | | 30/3/2012 | OB 40375 | 52,47 | | | |
| | | 000482 | 44.90.51.95 | Reforma de obras e Edificações Públicas - Ampliação Relevante | 131 | 30/10/2012 | OB 172121 | 16.225,78 | CT 014/2012 | E.S.E. CONSTRUÇÕES LTDA | EEB MANOEL HENRIQUE DE ASSIS |
| | | | | | | 30/10/2012 | OB 172121 | 100,16 | | | |
| | | | | | | 19/11/2012 | OB 172129 | 367,25 | | | |
| | | 000377 | 44.91.51.95 | Reforma de obras e Edificações Públicas - Ampliação Relevante | 131 | 30/10/2012 | OB 171780 | 19.440,00 | CT 011/2012 | CONSTRUTORA E INCORPORADORA TECONZA | EEB IRENE ROMAO |
| | | | | | | 30/10/2012 | OB 171780 | 120,00 | | | |
| | | | | | | 19/11/2012 | OB 171782 | 440,00 | | | |
| | | 000479 | 44.90.51.95 | Reforma de obras e Edificações Públicas - Ampliação Relevante | 320 | 30/5/2012 | OB077869 | 117.567,63 | CT 020/2012 | QUALIDADE CONST. PAVIMENTAÇÕES LTDA | EEB ANTONIO ROCHA DE ANDRADE |
| | | | | | | 25/6/2012 | OB091937 | 22.706,11 | | | |
| | | | | | | 30/5/2012 | OB 77869 | 189,14 | | | |
| | | | | | | 19/6/2012 | OB 77873 | 693,52 | | | |
| | | | | | | 30/5/2012 | OB 77869 | 393,31 | | | |
| | | | | | | 19/6/2012 | OB 77873 | 1.442,14 | | | |
| | | | | | | 19/7/2012 | OB 091943 | 513,84 | | | |
| | | | | | | 25/6/2012 | PP001614 | 140,14 | | | |
| | | 000315 | 44.90.51.95 | Reforma de obras e Edificações Públicas - Ampliação Relevante | 320 | 30/4/2012 | OB041402 | 7.087,14 | CT 015/2010 | CRC ENGENHARIA LTDA | EEB TIRADENTES |
| | | | | | | 30/4/2012 | OB056879 | 44.097,70 | | | |
| | | | | | | 30/4/2012 | OB 041402 | 63,04 | | | |
| | | | | | | 30/4/2012 | OB 056879 | 591,02 | | | |
| SDR GRANDE FLORIANOPOLIS | 87001 | 000161 | 44.90.51.81 | Obras e Edificações Públicas | 131 | 20/3/2012 | OB 032783 | 11.164,99 | CT 052/2011 | CONSTRUTORA DE ÂNGELO LTDA-EPP | EEB PROF MARIA DE LOURDES SCHERER |
| | | | | | | 21/5/2012 | OB 066704 | 4.601,74 | | | |
| | | | | | | 26/3/2012 | OB 034489 | 68,67 | | | |
| | | | | | | 21/5/2012 | OB 067943 | 27,17 | | | |
| | | 000167 | 44.90.51.92 | INSTALAÇÕES INCOPORAVEIS | 131 | 28/2/2012 | OB 022355 | 47.418,94 | CT 089/2011 | ZAMPIRON REFORMAS E CONSTRUÇÕES LTDA ME | EEB JOAO SILVEIRA |
| | | | | | | 20/3/2012 | OB 028669 | 575,94 | | | |
| | | 000927 | 44.90.51.94 | Ampliação de Obras e Edificações Públicas | 131 | 30/7/2012 | OB 115039 | 23.515,87 | CT 008/2012 | CONSTRUHAB CONSTRUTORA LTDA | EEB JOSE BOITEX |
| | | | | | | 20/8/2012 | OB 117808 | 280,22 | | | |
| | | 000191 | 44.90.51.98 | Obras Contratadas | 131 | 27/2/2012 | OB 020934 | 267.906,48 | CT 009/2010 | GLOBAL NGR CONSTRUTORA E INCORPORADORA LTD | ESCOLA JOVEM SUL DA ILHA |
| | | | | | | 20/4/2012 | OB 050891 | 164.341,33 | | | |
| | | | | | | 20/3/2012 | OB 028669 | 4.212,80 | | | |
| | | | | | | 21/5/2012 | OB 060856 | 2.627,61 | | | |
| | | 000605 | 44.90.51.94 | Ampliação de Obras e Edificações Públicas | 131 | 30/5/2012 | OB 078227 | 206.752,84 | CT 013/2012 | BERKANA PRESTAÇÃO DE SERV E COM LTDA | EEB INTENDENTE JOSE FERNANDES |
| | | | | | | 29/6/2012 | OB 097169 | 110.895,05 | | | |
| | | | | | | 20/6/2012 | OB 084187 | 6.394,42 | | | |
| | | | | | | 20/7/2012 | OB 101393 | 3.429,74 | | | |
| | | 001001 | 44.90.51.81 | Obras e Edificações Públicas | 320 | 20/8/2012 | OB 129490 | 10.767,03 | CT 027/2012 | CONSTRUTORA TS LTDA | EEB ALDO CAMARA |
| | | | | | | 31/8/2012 | OB 136769 | 219,74 | | | |

## RELAÇÃO DOS EMPENHOS E OBRAS UTILIZADOS NA OPERAÇÃO DE REEMBOLSO DE INVESTIMENTOS FINANCIÁVEIS

| UNIDADE ORÇAMENTÁRIA | | NOTA DE EMPENHO | NATUREZA DA DESPESA | | FONTE | DATA DE PAGAMENTO | NÚMERO DA ORDEM BANCÁRIA | VALOR | CONTRATO | CREDOR | ESCOLA |
|---|---|---|---|---|---|---|---|---|---|---|---|
| | | 898 | 44.90.51.81 | Obras e Edificações Públicas | 261 | 31/7/2012 | OB 116920 | 491.747,88 | CT 009/2010 | GLOBAL NGR CONSTRUTORA E INCORPORADORA LTDA | EEM ESCOLAM JOVEM DO SUL DA ILHA |
| | | | | | | 27/8/2012 | OB 131658 | 279.821,71 | | | |
| | | | | | | 20/8/2012 | OB 124708 | 6.728,77 | | | |
| | | | | | | 22/10/2012 | OB 159523 | 3.698,43 | | | |
| | | 899 | 44.90.51.94 | Ampliação de Obras e Edificações Públicas | 261 | 31/7/2012 | OB 116920 | 95.424,63 | CT 025/2012 | CENTAURUS CONSTRUÇÕES E SERVIÇOS LTA | EEB SIMAO JOSE HESS |
| | | | | | | 27/8/2012 | OB 131658 | 111.249,89 | | | |
| | | | | | | 28/9/2012 | OB 152306 | 213.860,35 | | | |
| | | | | | | 25/10/2012 | OB 168772 | 133.174,20 | | | |
| | | | | | | 20/8/2012 | OB 124708 | 909,39 | | | |
| | | | | | | 22/10/2012 | OB 159523 | 1.423,39 | | | |
| | | | | | | 22/10/2012 | OB 159523 | 1.823,71 | | | |
| | | | | | | 20/11/2012 | OB 180160 | 873,30 | | | |
| | | 1234 | 44.90.51.94 | Ampliação de Obras e Edificações Públicas | 261 | 28/9/2012 | OB 152307 | 148.618,05 | CT 018/2012 | ABAETE CONSTRUÇÕES E INCORPORAÇÕES LTDA | EEB PROF OSVALDO RODRIGUES |
| | | | | | | 22/10/2012 | OB 159523 | 807,41 | | | |
| SDR LAGUNA | 88001 | 000075 | 44.90.51.82 | OBRAS E INFRA-ESTRUTURA | 131 | 17/2/2012 | OB017601 | 155.524,22 | CT 039/2011 | E.S.E. CONSTRUÇÕES LTDA | EEB JOSE RODRIGUES LOPES |
| | | | | | | 17/2/2012 | OB 017601 | 638,83 | | | |
| | | | | | | 19/3/2012 | OB 017604 | 3.513,58 | | | |
| | | 000076 | 44.90.51.82 | OBRAS E INFRA-ESTRUTURA | 131 | 28/2/2012 | OB022546 | 37.962,89 | CT 041/2011 | CONSTRUHAB CONSTRUTORA LTDA | EEB HENRIQUE LAGE |
| | | | | | | 20/3/2012 | OB 034717 | 1.485,57 | | | |
| | | | | | | 28/2/2012 | OB 022563 | 540,21 | | | |
| | | 000161 | 44.90.51.82 | OBRAS E INFRA-ESTRUTURA | 131 | 30/7/2012 | OB115032 | 57.527,92 | CT 025/2011 | E.S.E. CONSTRUÇÕES LTDA | EEB JUSTINA DA CONCEIÇAO SILVA |
| | | | | | | 30/7/2012 | OB 115032 | 474,44 | | | |
| | | | | | | 17/8/2012 | OB 115035 | 1.304,72 | | | |
| | | 000315 | 44.90.51.82 | OBRAS E INFRA-ESTRUTURA | 131 | 30/4/2012 | OB059823 | 45.588,38 | CT 041/2011 | CONSTRUHAB CONSTRUTORA LTDA | EEB HENRIQUE LAGE |
| | | | | | | 21/5/2012 | OB 060562 | 463,14 | | | |
| | | | | | | 17/5/2012 | OB 060567 | 1.273,63 | | | |
| | | 000318 | 44.90.51.82 | OBRAS E INFRA-ESTRUTURA | 131 | 21/5/2012 | OB059825 | 44.955,99 | CT 040/2011 | CARLOS H. BALDEAAR FERREIRA E CIA LTDA | EEB ANNES GUALBERTO |
| | | | | | | 21/5/2012 | OB 060565 | 1.382,75 | | | |
| | | | | | | 17/5/2012 | OB 060567 | 3.802,56 | | | |
| | | 000385 | 44.90.51.82 | OBRAS E INFRA-ESTRUTURA | 131 | 21/5/2012 | OB072484 | 105.581,55 | CT 039/2011 | E.S.E. CONSTRUÇÕES LTDA | EEB JOSE RODRIGUES LOPES |
| | | | | | | 19/6/2012 | OB 072501 | 2.385,06 | | | |
| | | | | | | 25/5/2012 | OB 072826 | 433,65 | | | |
| | | 000386 | 44.90.51.82 | OBRAS E INFRA-ESTRUTURA | 131 | 21/5/2012 | OB072484 | 42.538,15 | CT 040/2011 | CARLOS H. BALDEAAR FERREIRA E CIA LTDA | EEB ANNES GUALBERTO |
| | | | | | | 25/5/2012 | OB 072826 | 799,21 | | | |
| | | | | | | 19/6/2012 | OB 072501 | 2.197,84 | | | |
| | | 000588 | 44.90.51.82 | OBRAS E INFRA-ESTRUTURA | 131 | 4/7/2012 | OB099029 | 78.344,78 | CT 040/2011 | CARLOS H. BALDEAAR FERREIRA E CIA LTDA | |
| | | 000589 | 44.90.51.82 | OBRAS E INFRA-ESTRUTURA | 131 | 4/7/2012 | OB099044 | 60.069,58 | CT 041/2011 | CONSTRUHAB CONSTRUTORA LTDA | EEB HENRIQUE LAGE |
| | | | | | | 4/7/2012 | OB 099044 | 312,22 | | | |
| | | | | | | 20/7/2012 | OB 110703 | 858,59 | | | |
| | | 000620 | 44.90.51.82 | OBRAS E INFRA-ESTRUTURA | 131 | 20/7/2012 | OB110277 | 138.540,20 | CT 039/2011 | E.S.E. CONSTRUÇÕES LTDA | EEB JOSE RODRIGUES LOPES |
| | | | | | | 20/7/2012 | OB 110277 | 568,94 | | | |
| | | | | | | 20/7/2012 | OB 110284 | 3.129,17 | | | |
| | | 000653 | 44.90.51.82 | OBRAS E INFRA-ESTRUTURA | 131 | 28/9/2012 | OB 153046 | 1.227,16 | CT 040/2011 | CARLOS H. BALDEAAR FERREIRA E CIA LTDA | EEB ANNES GUALBERTO |
| | | | | | | 18/10/2012 | OB 153047 | 3.374,69 | | | |
| | | 000654 | 44.90.51.82 | OBRAS E INFRA-ESTRUTURA | 131 | 20/8/2012 | OB128335 | 37.427,44 | CT 041/2011 | CONSTRUHAB CONSTRUTORA LTDA | EEB HENRIQUE LAGE |
| | | | | | | 30/8/2012 | OB136599 | 47.316,07 | | | |
| | | | | | | 20/8/2012 | OB 128335 | 714,79 | | | |
| | | | | | | 19/2/2012 | OB 129642 | 1.965,66 | | | |
| | | | | | | 31/8/2012 | OB 136608 | 890,31 | | | |
| | | | | | | 19/9/2012 | OB 136611 | 2.448,34 | | | |
| | | 000156 | 44.90.51.82 | OBRAS E INFRA-ESTRUTURA | 320 | 20/3/2012 | OB033256 | 706.118,70 | CT 039/2011 | E.S.E. CONSTRUÇÕES LTDA | EEB JOSE RODRIGUES LOPES |
| | | | | | | 20/3/2012 | OB 032256 | 3.649,95 | | | |
| | | | | | | 20/3/2012 | OB 033258 | 20.074,75 | | | |
| | | 000655 | 44.90.51.82 | OBRAS E INFRA-ESTRUTURA | 131 | 30/10/2012 | OB 172649 | 36.622,64 | CT 039/2011 | E.S.E. CONSTRUÇÕES LTDA | |
| | | | | | | 30/10/2012 | OB 172649 | 150,40 | | | |
| | | | | | | 19/11/2012 | OB 172656 | 827,20 | | | |
| | | 000157 | 44.90.51.82 | OBRAS E INFRA-ESTRUTURA | 320 | 30/3/2012 | OB037158 | 185.826,43 | CT 041/2011 | CONSTRUHAB CONSTRUTORA LTDA | EEB HENRIQUE LAGE |
| | | | | | | 19/4/2012 | OB 037163 | 10.275,24 | | | |
| | | | | | | 30/3/2012 | OB 037158 | 3.736,45 | | | |
| | | 000181 | 44.90.51.82 | OBRAS E INFRA-ESTRUTURA | 320 | 20/3/2012 | OB033254 | 528.973,64 | CT 040/2011 | CARLOS H. BALDEAAR FERREIRA E CIA LTDA | EEB ANNES GUALBERTO |
| | | | | | | 20/3/2012 | OB 033258 | 17.670,69 | | | |
| | | | | | | 20/3/2012 | OB 033254 | 6.425,71 | | | |
| | | 000159 | 44.90.51.82 | OBRAS E INFRA-ESTRUTURA | 131 | 25/7/2012 | OB112517 | 32.536,06 | CT 050/2011 | CONSTRUTORA E IMCORPORADORA TECONZA LTDA | EEB ALMIRANTE LAMEGO |
| | | | | | | 25/7/2012 | OB 112517 | 336,18 | | | |
| | | | | | | 17/8/2012 | OB 112524 | 739,59 | | | |
| | | 000154 | 44.90.5182 | OBRAS E INFRA-ESTRUTURA | 320 | 20/3/2012 | OB033377 | 454.303,06 | CT 044/2011 | QUALIDADE CONST. PAVIMENTAÇÕES LTDA | EEB ALVARO CATAO |
| | | | | | | 26/3/2012 | OB 034501 | 3.746,59 | | | |
| | | | | | | 19/4/2012 | OB 034502 | 10.303,11 | | | |
| SDR CRICIUMA | 90001 | 001145 | 44.90.51.98 | Obras Contratadas | 131 | 25/6/2012 | OB 092266 | 46.498,75 | CT 005/2012 | BF CONSTRUÇÕES E SERVIÇOS LTDA | EEB SAMUEL SANDRINI |
| | | | | | | 3/7/2012 | OB 098610 | 9.386,00 | | | |
| | | | | | | 19/7/2012 | OB 109626 | 1.852,08 | | | |
| | | | | | | 20/7/2012 | OB 110577 | 2.405,70 | | | |
| | | 001776 | 44.90.51.98 | Obras Contratadas | 320 | 20/8/2012 | OB 128443 | 51.895,00 | CT 005/2012 | BF CONTUÇÕES E SERVIÇOS LTDA | |
| | | | | | | 19/9/2012 | OB 145918 | 1.691,92 | | | |

## RELAÇÃO DOS EMPENHOS E OBRAS UTILIZADOS NA OPERAÇÃO DE REEMBOLSO DE INVESTIMENTOS FINANCIÁVEIS

| UNIDADE ORÇAMENTÁRIA | | NOTA DE EMPENHO | NATUREZA DA DESPESA | | FONTE | DATA DE PAGAMENTO | NÚMERO DA ORDEM BANCÁRIA | VALOR | CONTRATO | CREDOR | ESCOLA |
|---|---|---|---|---|---|---|---|---|---|---|---|
| | | | | | | 28/9/2012 | OB 154575 | 1.374,02 | | | |
| | | 001856 | 44.90.51.98 | Obras Contratadas | 320 | 30/8/2012 | OB 136184 | 56.383,84 | CT 005/2012 | BF CONSTRUÇÕES E SERVIÇOS LTDA | |
| | | | | | | 19/9/2012 | OB 145918 | 1.839,36 | | | |
| | | | | | | 28/9/2012 | OB 154775 | 1.492,90 | | | |
| SDR TUBARÃO | 89001 | 000695 | 44.90.51.98 | Obras Contratadas | 131 | 20/7/2012 | OB 111059 | 22.930,92 | CT 022/2011 | VERSATIL CONSTRUÇÕES E INCORPORADORA | EEB OTTO FERSCHUETTE |
| | | | | | | 20/7/2012 | OB 111068 | 15.156,72 | | | |
| | | | | | | 25/7/2012 | OB 111255 | 989,21 | | | |
| | | | | | | 25/7/2012 | OB 111255 | 657,70 | | | |
| | | | | | | 17/8/2012 | OB 118028 | 1.640,80 | | | |
| | | | | | | 17/8/2012 | OB 118028 | 1.180,36 | | | |
| SDR ARARANGUA | 91001 | 000713 | 44.90.51.81 | Obras e Edificações Públicas | 131 | 21/5/2012 | OB072281 | 34.952,83 | CT 023/2008 | CREMA ENGENHARIA LTDA | EEB PROF MARIA GARCIA PESSI |
| | | | | | | 21/5/2012 | OB 072296 | 1.081,02 | | | |
| | | 000204 | 44.90.51.99 | Outras Obras e Edificações Públicas | 131 | 30/3/2012 | OB040843 | 50.071,18 | CT 011/2011 | MELCON CONSTRUÇÃO CIVIL LTDA | EEB PROF DOLVINA LEITE MEDEIROS |
| | | | | | | 25/5/2012 | OB074574 | 37.201,04 | | | |
| | | | | | | 20/6/2012 | OB089853 | 7.587,37 | | | |
| | | | | | | 30/3/2012 | OB 040861 | 1.548,59 | | | |
| | | | | | | 25/5/2012 | OB 074705 | 1.150,55 | | | |
| | | | | | | 20/6/2012 | OB 089945 | 234,66 | | | |
| | | 000118 | 44.90.51.94 | Ampliação de Obras e Edificações Públicas | 131 | 27/2/2012 | OB021404 | 12.804,73 | CT 013/2011 | CONSTRUTORA PAI & FILHOS LTDA | EEB APOLONIO IRENO CARDOSO |
| | | | | | | 19/3/2012 | OB 031699 | 1.637,81 | | | |
| | | | | | | 27/2/2012 | OB 021406 | 446,68 | | | |
| | | 000714 | 44.90.51.94 | Ampliação de Obras e Edificações Públicas | 131 | 21/5/2012 | OB 072281 | 47.558,77 | CT 010/2009 | TEC-ENGE TECNOLOGIA E ENGENHARIA LTDA | EEB IMACULADA CONCEIÇAO |
| | | | | | | 21/5/2012 | OB 072296 | 1.470,89 | | | |
| | | 001029 | 44.90.51.94 | Ampliação de Obras e Edificações Públicas | 131 | 20/8/2012 | OB129479 | 56.585,92 | CT 004/2012 | TECNOAÇO CONSTRUÇÕES METÁLICAS LTDA | EEB CONEGO JOAO REITZ |
| | | | | | | 27/8/2012 | OB 132266 | 1.750,08 | | | |
| | | 001004 | 44.90.51.95 | Reforma de obras e Edificações Públicas - Ampliação Relevante | 131 | 10/8/2012 | OB121785 | 57.084,89 | CT 005/2012 | CONSTRUTORA PAI & FILHOS LTDA | EEB DORALINA CLEZAR DA SILVA |
| | | | | | | 20/8/2012 | OB 128977 | 1.765,51 | | | |
| | | 000203 | 44.90.51.99 | Outras Obras e Edificações Públicas | 131 | 30/3/2012 | OB040843 | 100.256,13 | CT 010/2011 | MELCON CONSTRUÇÃO CIVIL LTDA | EEB PROTASIO JOAQUIM DA CUNHA |
| | | | | | | 25/5/2012 | OB074574 | 57.345,33 | | | |
| | | | | | | 30/3/2012 | OB 040861 | 3.100,70 | | | |
| | | | | | | 25/5/2012 | OB 074705 | 1.773,57 | | | |
| SDR JOINVILLE | 92001 | 000126 | 44.90.51.80 | Estudos e Projetos | 131 | 20/3/2012 | OB033952 | 17.753,25 | CT 016/2011 | KAEH CONSULTORIA PROJETOS E SERVIÇOS NA COST.CIVIL LTDA | U.E. CONSELHEIRO MAFRA/FELIPE SCHIMIDT |
| | | | | | | 27/8/2012 | OB131315 | 12.784,07 | | | |
| | | | | | | 19/4/2012 | OB 035110 | 845,11 | | | |
| | | | | | | 20/3/2012 | OB 033885 | 384,14 | | | |
| | | | | | | 20/3/2012 | OB 033954 | 289,07 | | | |
| | | | | | | 27/8/2012 | OB 131317 | 96,45 | | | |
| | | | | | | 19/9/2012 | OB 131320 | 212,20 | | | |
| | | 000043 | 44.90.51.81 | Obras e Edificações Públicas | 131 | 25/7/2012 | OB111709 | 13.147,07 | CT 075/2010 | CRC ENGENHARIA LTDA | EEB ARNALDO MOREIRA DOUAT |
| | | | | | | 25/7/2012 | OB 111711 | 100,60 | | | |
| | | 000050 | 44.90.51.81 | Obras e Edificações Públicas | 131 | 30/3/2012 | OB041048 | 35.148,53 | CT 077/2010 | HELPCON CONSTR. PROJ. SERV.LTDA | EEB PRESIDENTE MEDICI |
| | | | | | | 30/4/2012 | OB059352 | 35.248,06 | | | |
| | | | | | | 25/5/2012 | OB073570 | 43.116,32 | | | |
| | | | | | | 29/6/2012 | OB097204 | 24.376,70 | | | |
| | | | | | | 25/7/2012 | OB111723 | 57.927,44 | | | |
| | | | | | | 30/10/2012 | OB171533 | 11.271,68 | | | |
| | | | | | | 30/3/2012 | OB 041053 | 492,02 | | | |
| | | | | | | 19/4/2012 | OB 041060 | 2.706,13 | | | |
| | | | | | | 30/4/2012 | OB 059364 | 257,78 | | | |
| | | | | | | 17/5/2012 | OB 059372 | 1.417,79 | | | |
| | | | | | | 25/5/2012 | OB 073571 | 354,31 | | | |
| | | | | | | 19/6/2012 | OB 073589 | 1.948,73 | | | |
| | | | | | | 29/6/2012 | OB 097219 | 159,46 | | | |
| | | | | | | 19/7/2012 | OB 097228 | 877,02 | | | |
| | | | | | | 30/10/2012 | OB 171540 | 59,40 | | | |
| | | | | | | 19/11/2012 | OB 171547 | 326,72 | | | |
| | | | | | | 25/7/2012 | OB 111724 | 442,92 | | | |
| | | | | | | 17/8/2012 | OB 111726 | 2.436,04 | | | |
| | | 000365 | 44.90.51.81 | Obras e Edificações Públicas | 131 | 29/6/2012 | OB097387 | 138.012,96 | CT 076/2010 | SIFRA CONSTRUTORA E INCORPORADORA LTDA | EEB V. GUILHERME ZUEGUE |
| | | | | | | 27/8/2012 | OB132396 | 28.520,60 | | | |
| | | | | | | 29/6/2012 | OB 097397 | 1.135,98 | | | |
| | | | | | | 19/7/2012 | OB 097403 | 6.247,91 | | | |
| | | | | | | 19/9/2012 | OB 132408 | 849,74 | | | |
| | | | | | | 27/8/2012 | OB 132401 | 599,39 | | | |
| | | 000377 | 44.90.51.81 | Obras e Edificações Públicas | 131 | 29/6/2012 | OB097531 | 25.512,07 | CT 016/2012 | MH MARTINS CONSTRUTORA DE OBRAS LTDA - EPP | EEB FRANCISCO EBERHARDT |
| | | | | | | 25/7/2012 | OB112494 | 17.096,88 | | | |
| | | | | | | 25/7/2012 | OB112532 | 7.752,43 | | | |
| | | | | | | 27/8/2012 | OB132063 | 39.344,65 | | | |
| | | | | | | 27/8/2012 | OB132093 | 65.939,09 | | | |
| | | | | | | 29/6/2012 | OB 097534 | 563,57 | | | |
| | | | | | | 19/7/2012 | OB 097538 | 3.099,61 | | | |
| | | | | | | 25/7/2012 | OB 112500 | 377,77 | | | |
| | | | | | | 17/8/2012 | OB 112503 | 2.077,75 | | | |
| | | | | | | 25/7/2012 | OB 112539 | 105,49 | | | |

## RELAÇÃO DOS EMPENHOS E OBRAS UTILIZADOS NA OPERAÇÃO DE REEMBOLSO DE INVESTIMENTOS FINANCIÁVEIS

| UNIDADE ORÇAMENTÁRIA | | NOTA DE EMPENHO | NATUREZA DA DESPESA | | FONTE | DATA DE PAGAMENTO | NÚMERO DA ORDEM BANCÁRIA | VALOR | CONTRATO | CREDOR | ESCOLA |
|---|---|---|---|---|---|---|---|---|---|---|---|
| | | | | | | 17/8/2012 | OB 112541 | 580,21 | | | |
| | | | | | | 27/8/2012 | OB 132066 | 515,45 | | | |
| | | | | | | 19/9/2012 | OB 132072 | 2.834,95 | | | |
| | | | | | | 27/8/2012 | OB 132097 | 848,23 | | | |
| | | | | | | 19/9/2012 | OB 132102 | 4.665,26 | | | |
| | | 000430 | 44.90.51.81 | Obras e Edificações Públicas | 131 | 25/7/2012 | OB111888 | 43.437,71 | CT 077/2010 | HELPCON CONSTR. PROJ. SERV.LTDA | EEB PRESIDENTE MEDICI |
| | | | | | | 25/7/2012 | OB 111889 | 998,57 | | | |
| | | | | | | 17/8/2012 | OB 111892 | 5.492,12 | | | |
| | | 000445 | 44.90.51.81 | Obras e Edificações Públicas | 131 | 20/8/2012 | OB129005 | 86.427,72 | CT 076/2010 | SIFRA CONSTRUTORA E INCORPORADORA LTDA | EEB V. GUILHERME ZUEGUE |
| | | 000049 | 44.90.51.94 | Ampliação de Obras e Edificações Públicas | 131 | 30/5/2012 | OB077767 | 11.418,83 | CT 114/2009 | SIFRA CONSTRUTORA E INCORPORADORA LTDA | EEF HIGINO AGUIAR |
| | | | | | | 27/8/2012 | OB132444 | 27.644,26 | | | |
| | | | | | | 30/10/2012 | OB 171761 | 18.326,18 | | | |
| | | | | | | 30/5/2012 | OB 077770 | 363,46 | | | |
| | | | | | | 19/6/2012 | OB 077773 | 333,20 | | | |
| | | | | | | 27/8/2012 | OB 132445 | 580,46 | | | |
| | | | | | | 19/9/2012 | OB 132447 | 798,09 | | | |
| | | | | | | 19/11/2012 | OB 171765 | 583,33 | | | |
| | | | | | | 19/11/2012 | OB 171767 | 534,76 | | | |
| | | 000231 | 44.90.51.81 | Obras e Edificações Públicas | 131 | 30/10/2012 | OB 171740 | 2.286,27 | CT 076/12010 | SIFRA CONSTRUTORA E INCORPORADORA LTDA | EEB V. GUILHERME ZUEGUE |
| | | | | | | 19/11/2012 | OB 171699 | 55,04 | | | |
| | | 000584 | 44.90.51.94 | Ampliação de Obras e Edificações Públicas | 131 | 30/10/2012 | OB171815 | 29.130,92 | CT 016/2012 | MH MARTINS CONSTRUTORA DE OBRAS LTDA | EEB FRANCISCO EBERHARDT |
| | | | | | | 28/9/2012 | OB 152880 | 1.280,81 | | | |
| | | | | | | 18/10/2012 | OB 152883 | 7.044,44 | | | |
| | | | | | | 30/10/2012 | OB 171819 | 410,72 | | | |
| | | | | | | 19/11/2012 | OB 171821 | 2.258,97 | | | |
| | | 000586 | 44.90.51.95 | Reforma de obras e Edificações Públicas - Ampliação Relevante | 131 | 30/10/2012 | OB171788 | 138.283,42 | CT 016/2012 | MH MARTINS CONSTRUTORA DE OBRAS LTDA - EPP | |
| | | | | | | 28/9/2012 | OB 152852 | 580,60 | | | |
| | | | | | | 18/10/2012 | OB 152857 | 3.193,30 | | | |
| | | | | | | 30/10/2012 | OB 171792 | 954,17 | | | |
| | | | | | | 19/11/2012 | OB 171796 | 5.247,93 | | | |
| SDR JARAGUA DO SUL | 93001 | 000161 | 44.90.51.81 | Obras e Edificações Públicas | 131 | 25/4/2012 | OB 055336 | 135.000,17 | CT 009/2011 | CONSTRUTORA AJM LTDA - EPP | EEB LAURO ZIMMERMANN |
| | | | | | | 21/5/2012 | OB 072108 | 137.480,18 | | | |
| | | | | | | 29/9/2012 | OB 096853 | 72.392,64 | | | |
| | | | | | | 21/5/2012 | OB 059965 | 1.204,17 | | | |
| | | | | | | 17/5/2012 | OB 060008 | 6.622,96 | | | |
| | | | | | | 25/5/2012 | OB 074125 | 958,82 | | | |
| | | | | | | 19/6/2012 | OB 074128 | 5.273,51 | | | |
| | | | | | | 29/6/2012 | OB 096919 | 514,18 | | | |
| | | | | | | 19/7/2012 | OB 097107 | 2.828,00 | | | |
| | | 000274 | 44.90.51.81 | Obras e Edificações Públicas | 131 | 20/4/2012 | OB 053399 | 33.788,97 | CT 030/2009 | CONSTRUTORA AJM LTDA - EPP | EEB ERICH GRUETZMACHER |
| | | | | | | 20/8/2012 | OB 129561 | 24.744,36 | | | |
| | | | | | | 25/4/2012 | OB 053797 | 152,05 | | | |
| | | | | | | 17/5/2012 | OB 060008 | 836,27 | | | |
| | | | | | | 27/8/2012 | OB 129861 | 109,83 | | | |
| | | | | | | 19/9/2012 | OB 130233 | 604,07 | | | |
| | | 000482 | 44.90.51.81 | Obras e Edificações Públicas | 131 | 20/8/2012 | OB 129561 | 2.000,34 | CT 019/2011 | DARTORA EMPREITEIRA DE MÃO DE OBRA LTDA | EEB JOAO ROMARIO MOREIRA |
| | | | | | | 27/8/2012 | OB 129861 | 8,19 | | | |
| | | | | | | 19/9/2012 | OB 130233 | 45,07 | | | |
| | | 000085 | 44.90.51.81 | Obras e Edificações Públicas | 320 | 27/2/2012 | OB 021248 | 201.375,29 | CT 009/201 | CONSTRUTORA AJM LTDA - EPP | EEB LAURO ZIMMERMANN |
| | | | | | | 30/3/2012 | OB 041202 | 116.521,37 | | | |
| | | | | | | 27/2/2012 | OB 021399 | 1.200,32 | | | |
| | | | | | | 19/3/2012 | OB 021412 | 6.601,76 | | | |
| | | | | | | 20/4/2012 | OB 041725 | 729,29 | | | |
| | | | | | | 19/4/2012 | OB 041741 | 4.011,11 | | | |
| | | 000264 | 44.90.51.81 | Obras e Edificações Públicas | 131 | 20/4/2012 | OB 053239 | 152.399,20 | CT 021/2011 | SIFRA CONSTRUTORA E INCORPORADORA LTDA | EEB GAL.RONDON |
| | | | | | | 20/6/2012 | OB 089846 | 113.974,77 | | | |
| | | | | | | 30/8/2012 | OB 135478 | 49.066,95 | | | |
| | | | | | | 25/4/2012 | OB 053797 | 3.200,00 | | | |
| | | | | | | 17/5/2012 | OB 060008 | 4.400,75 | | | |
| | | | | | | 19/7/2012 | OB 090072 | 3.374,78 | | | |
| | | | | | | 20/6/2012 | OB 090306 | 2.394,89 | | | |
| | | | | | | 30/8/2012 | OB 135496 | 1.030,28 | | | |
| | | | | | | 19/9/2012 | OB 137844 | 1.416,63 | | | |
| | | | | | | 28/9/2012 | OB 154259 | 1.300,00 | | | |
| | | 000084 | 44.90.51.81 | Obras e Edificações Públicas | 320 | 27/2/2012 | OB 019297 | 665.807,05 | CT 021/2011 | SIFRA CONSTRUTORA E INCORPORADORA LTDA | EEB GAL.RONDON MASSARANDUBA |
| | | | | | | 30/3/2012 | OB 039348 | 558.403,12 | | | |
| | | | | | | 27/2/2012 | OB 019343 | 13.976,14 | | | |
| | | | | | | 19/3/2012 | OB 019374 | 19.023,98 | | | |
| | | | | | | 20/4/2012 | OB 041725 | 11.745,63 | | | |
| | | | | | | 19/4/2012 | OB 041741 | 17.132,88 | | | |
| | | | | | | 20/7/2012 | OB 109152 | 393.744,01 | | | |
| | | | | | | 27/8/2012 | OB 130685 | 42.820,20 | | | |
| | | | | | | 28/9/2012 | OB 151856 | 39.687,51 | | | |

## RELAÇÃO DOS EMPENHOS E OBRAS UTILIZADOS NA OPERAÇÃO DE REEMBOLSO DE INVESTIMENTOS FINANCIÁVEIS

| UNIDADE ORÇAMENTÁRIA | | NOTA DE EMPENHO | NATUREZA DA DESPESA | | FONTE | DATA DE PAGAMENTO | NÚMERO DA ORDEM BANCÁRIA | VALOR | CONTRATO | CREDOR | ESCOLA |
|---|---|---|---|---|---|---|---|---|---|---|---|
| | | 428 | 44.90.51.81 | Obras e Edificações Públicas | 261 | 20/7/2012 | 0B 109385 | 8.267,55 | CT 021/2011 | SIFRA CONSTRUTORA E INCORPORADORA LTDA | EEB GENERAL RONDON |
| | | | | | | 17/8/2012 | OB 109388 | 13.366,18 | | | |
| | | | | | | 27/8/2012 | OB 130807 | 899,11 | | | |
| | | | | | | 19/9/2012 | OB 130811 | 1.236,28 | | | |
| | | | | | | 28/9/2012 | OB 151969 | 833,33 | | | |
| | | | | | | 18/10/2012 | OB 151977 | 1.145,83 | | | |
| SDR CANOINHAS | 95001 | 000103 | 44.90.51.95 | Reforma de obras e Edificações Públicas - Ampliação Relevante | 131 | 27/2/2012 | OB020666 | 74.717,45 | CT 023/2011 | ENCOPLAC-ENG. CONST. PLAN. CANOINHAS LTDA | EEB JOÃO JOSE DE SOUZA |
| | | | | | | 26/3/2012 | OB036539 | 28.102,64 | | | |
| | | | | | | 19/3/2012 | OB 02990 | 3.088,16 | | | |
| | | | | | | 20/3/2012 | OB 030996 | 2.406,36 | | | |
| | | | | | | 19/4/2012 | OB 048226 | 1.161,52 | | | |
| | | | | | | 20/4/2012 | OB 052123 | 905,08 | | | |
| | | 000104 | 44.90.51.95 | Reforma de obras e Edificações Públicas - Ampliação Relevante | 131 | 27/2/2012 | OB020666 | 86.705,81 | CT 016/2011 | ROCHA EMPREENDIMENTOS LTDA | EEB JULIA BALEOLI ZANIOLO |
| | | | | | | 26/3/2012 | OB036539 | 35.230,58 | | | |
| | | | | | | 19/3/2012 | OB 029990 | 3.510,10 | | | |
| | | | | | | 20/3/2012 | OB 030996 | 957,30 | | | |
| | | | | | | 19/4/2012 | OB 048226 | 1.426,15 | | | |
| | | | | | | 20/4/2012 | OB 052123 | 388,95 | | | |
| | | 000105 | 44.90.51.95 | Reforma de obras e Edificações Públicas - Ampliação Relevante | 131 | 20/3/2012 | OB028971 | 77.728,79 | CT 011/2011 | E.S.E. CONSTRUÇÕES LTDA | EEB ANTONIO GONZAGA |
| | | | | | | 26/3/2012 | OB036553 | 29.024,21 | | | |
| | | | | | | 19/3/2012 | OB 029990 | 3.140,97 | | | |
| | | | | | | 20/3/2012 | OB 030996 | 713,86 | | | |
| | | | | | | 19/4/2012 | OB 048226 | 1.183,72 | | | |
| | | | | | | 20/4/2012 | OB 052123 | 538,05 | | | |
| | | 000106 | 44.90.51.95 | Reforma de obras e Edificações Públicas - Ampliação Relevante | 131 | 27/2/2012 | OB020666 | 74.873,57 | CT 015/2011 | AWS PRESTADORA DE SERVIÇOS LTDA | EEB CORONEL CID GONZAGA |
| | | | | | | 26/3/2012 | OB036553 | 29.509,55 | | | |
| | | | | | | 19/3/2012 | OB 029990 | 3.025,59 | | | |
| | | | | | | 20/3/2012 | OB 030996 | 687,63 | | | |
| | | | | | | 19/4/2012 | OB 048226 | 1.192,46 | | | |
| | | | | | | 21/5/2012 | OB 068009 | 271,01 | | | |
| | | 000107 | 44.90.51.95 | Reforma de obras e Edificações Públicas - Ampliação Relevante | 131 | 20/3/2012 | OB028971 | 73.484,85 | CT 012/2011 | ENGEMO CONSTRUÇÕES LTDA | EEB BALUINO CARDOSO |
| | | | | | | 26/3/2012 | OB036553 | 28.606,16 | | | |
| | | | | | | 25/4/2012 | OB055217 | 162.372,05 | | | |
| | | | | | | 30/7/2012 | OB115653 | 224.722,34 | | | |
| | | | | | | 19/3/2012 | OB 029990 | 3.027,41 | | | |
| | | | | | | 20/3/2012 | OB 030996 | 688,05 | | | |
| | | | | | | 19/4/2012 | OB 048226 | 1.178,51 | | | |
| | | | | | | 20/4/2012 | OB 052123 | 267,84 | | | |
| | | | | | | 17/5/2012 | OB 067295 | 6.689,36 | | | |
| | | | | | | 21/5/2012 | OB 068009 | 1.520,31 | | | |
| | | | | | | 17/8/2012 | OB 123266 | 9.258,05 | | | |
| | | | | | | 20/8/2012 | OB 124321 | 2.104,10 | | | |
| | | | | | | 18/10/2012 | OB 159667 | 9.255,41 | | | |
| | | | | | | 22/10/2012 | OB 160282 | 2.103,50 | | | |
| | | 000523 | 44.90.51.95 | Reforma de obras e Edificações Públicas - Ampliação Relevante | 131 | 18/10/2012 | OB 159667 | 3.251,80 | CT 015/2011 | AWS PRESTADORA DE SERVIÇOS LTDA | EEB CORONEL CID GONZAGA |
| | | | | | | 22/10/2012 | OB 160282 | 739,05 | | | |
| | | 000282 | 44.90.51.95 | Reforma de obras e Edificações Públicas - Ampliação Relevante | 320 | 20/4/2012 | OB053205 | 81.914,91 | CT 015/2011 | AWS PRESTADORA DE SERVIÇOS LTDA | EEB CORONEL CID GONZAGA |
| | | | | | | 17/5/2012 | OB 067292 | 3.310,13 | | | |
| | | | | | | 21/5/2012 | OB 067982 | 752,30 | | | |
| | | 000283 | 44.90.51.95 | Reforma de obras e Edificações Públicas - Ampliação Relevante | 320 | 20/4/2012 | OB053215 | 229.637,75 | CT 023/2011 | ENCOPLAC-ENG. CONST. PLAN. CANOINHAS LTDA | EEB JOÃO JOSE DE SOUZA |
| | | | | | | 30/7/2012 | OB115638 | 41.101,82 | | | |
| | | | | | | 17/5/2012 | OB 067292 | 9.491,20 | | | |
| | | | | | | 21/5/2012 | OB 067982 | 7.395,74 | | | |
| | | | | | | 17/8/2012 | OB 123284 | 1.698,79 | | | |
| | | | | | | 20/8/2012 | OB 124328 | 1.323,73 | | | |
| | | 000284 | 44.90.51.95 | Reforma de obras e Edificações Públicas - Ampliação Relevante | 320 | 20/4/2012 | OB053222 | 431.155,46 | CT 016/2011 | ROCHA EMPREENDIMENTOS LTDA | EEB JULIA BALEOLI ZANIOLO |
| | | | | | | 20/8/2012 | OB129166 | 46.096,31 | | | |
| | | | | | | 17/5/2012 | OB 067292 | 17.454,80 | | | |
| | | | | | | 21/5/2012 | OB 067982 | 4.760,40 | | | |
| | | | | | | 19/9/2012 | OB 140092 | 1.866,04 | | | |
| | | | | | | 20/9/2012 | OB 141945 | 508,92 | | | |
| | | 000285 | 44.90.51.95 | Reforma de obras e Edificações Públicas - Ampliação Relevante | 320 | 25/4/2012 | OB055231 | 175.208,65 | CT 011/2011 | E.S.E. CONSTRUÇÕES LTDA | EEB ANTONIO GONZAGA |
| | | | | | | 17/5/2012 | OB 067292 | 3.881,45 | | | |
| | | | | | | 17/5/2012 | OB 067292 | 3.228,27 | | | |
| | | | | | | 21/5/2012 | OB 067292 | 882,15 | | | |
| | | | | | | 21/5/2012 | OB 067292 | 1.467,39 | | | |
| | | 000058 | 44.90.51.94 | Ampliação de Obras e Edificações Públicas | 120 | 17/2/2012 | OB 017571 | 33.048,00 | CT 061/2011 | FRAMA CONSTRUÇÕES LTDA | EEB FLORDOARDO CABRAL |
| | | | | | | 19/3/2012 | OB 028798 | 1.151,62 | | | |
| | | | | | | 20/3/2012 | OB 028785 | 697,95 | | | |
| | | 000059 | 44.90.51.94 | Ampliação de Obras e Edificações Públicas | 120 | 27/2/2012 | OB 021335 | 38.184,92 | CT 079/2011 | FRAMA CONSTRUÇÕES LTDA | EEB MELVIN JONES |
| | | | | | | 19/3/2012 | OB 028798 | 1.330,62 | | | |
| | | | | | | 20/3/2012 | OB 028785 | 806,44 | | | |

## RELAÇÃO DOS EMPENHOS E OBRAS UTILIZADOS NA OPERAÇÃO DE REEMBOLSO DE INVESTIMENTOS FINANCIÁVEIS

| UNIDADE ORÇAMENTÁRIA | | NOTA DE EMPENHO | NATUREZA DA DESPESA | | FONTE | DATA DE PAGAMENTO | NÚMERO DA ORDEM BANCÁRIA | VALOR | CONTRATO | CREDOR | ESCOLA |
|---|---|---|---|---|---|---|---|---|---|---|---|
| | | 000017 | 44.90.51.98 | Obras Contratadas | 131 | 30/1/2012 | OB 006180 | 291.051,57 | CT 103/2011 | FNL CONSTRUÇÕES E COMERCIO LTDA - EPP | EEB LUCIA FERNANDES LOPES |
| | | | | | | 16/2/2012 | OB 011808 | 10.142,24 | | | |
| | | | | | | 17/2/2012 | OB 015792 | 6.146,81 | | | |
| | | 000022 | 44.90.51.94 | Ampliação de Obras e Edificações Públicas | 131 | 27/2/2012 | OB 021328 | 92.108,15 | CT 060/2011 | JTS SERVIÇOS LTDA | EEB ISIDORO SILVA |
| | | | | | | 20/3/2012 | OB 029905 | 2.883,96 | | | |
| | | | | | | 25/4/2012 | OB 056491 | 44.255,19 | | | |
| | | | | | | 19/3/2012 | OB 028794 | 2.950,08 | | | |
| | | | | | | 20/3/2012 | OB 028783 | 536,38 | | | |
| | | | | | | 20/3/2012 | OB 028783 | 1.403,59 | | | |
| | | | | | | 19/4/2012 | OB 046372 | 364,64 | | | |
| | | | | | | 20/4/2012 | OB 046395 | 66,30 | | | |
| | | | | | | 17/5/2012 | OB 064821 | 1.872,54 | | | |
| | | | | | | 21/5/2012 | OB 064826 | 340,46 | | | |
| | | | | | | 21/5/2012 | OB 064826 | 600,92 | | | |
| | | 000103 | 44.90.51.95 | Reforma de obras e Edificações Públicas - Ampliação Relevante | 131 | 28/2/2012 | OB 021638 | 1.471,23 | CT 111/2011 | FNL CONSTRUÇÕES E COMERCIO LTDA - EPP | EEB MAJOR OTACILIO COUTO |
| | | | | | | 19/3/2012 | OB 028794 | 52,37 | | | |
| | | | | | | 20/3/2012 | OB 028783 | 63,48 | | | |
| | | 000104 | 44.90.51.94 | Ampliação de Obras e Edificações Públicas | 131 | 28/2/2012 | OB 021638 | 35.761,60 | CT 100/2011 | TERRA ENGENHARIA LTDA | EEB MAURO GONÇALVES DE FARIAS |
| | | | | | | 19/3/2012 | OB 028794 | 1.273,07 | | | |
| | | | | | | 20/3/2012 | OB 028783 | 1.543,11 | | | |
| | | 000107 | 44.90.51.94 | Ampliação de Obras e Edificações Públicas | 131 | 28/2/2012 | OB 022030 | 185.577,18 | CT 066/2011 | ESTACA ENGENHARIA LTDA | EEB ZULMIRA AUTA DA SILVA |
| | | | | | | 19/3/2012 | OB 028794 | 9.641,41 | | | |
| | | | | | | 20/3/2012 | OB 028783 | 3.984,05 | | | |
| | | 000184 | 44.90.51.94 | Ampliação de Obras e Edificações Públicas | 131 | 20/3/2012 | OB 033630 | 40.764,58 | CT 101/2011 | TERRA ENGENHARIA LTDA | EEB ANTONIETA SILVEIRA |
| | | | | | | 19/4/2012 | OB 046372 | 1.420,52 | | | |
| | | | | | | 20/4/2012 | OB 046795 | 860,92 | | | |
| | | 000185 | 44.90.51.94 | Ampliação de Obras e Edificações Públicas | 131 | 20/3/2012 | OB 033630 | 22.484,83 | CT 081/2011 | TERRA ENGENHARIA LTDA | EEB JOAO PAULO I |
| | | | | | | 19/4/2012 | OB 046372 | 800,43 | | | |
| | | | | | | 20/4/2012 | OB 046395 | 970,22 | | | |
| | | 000186 | 44.90.51.94 | Ampliação de Obras e Edificações Públicas | 131 | 20/3/2012 | OB 033630 | 2.819,58 | CT 089/2011 | TERRA ENGENHARIA LTDA | EEB LEOVEGILDO ESMERIO DA SILVA |
| | | | | | | 19/4/2012 | OB 046372 | 100,37 | | | |
| | | | | | | 20/4/2012 | OB 046395 | 121,66 | | | |
| | | 000187 | 44.90.51.94 | Ampliação de Obras e Edificações Públicas | 131 | 20/3/2012 | OB 033630 | 12.713,03 | CT 070/2011 | FNL CONSTRUÇÕES E COMERCIO LTDA - EPP | EEB NOSSA SENHORA DO ROSARIO |
| | | | | | | 19/4/2012 | OB 046372 | 452,57 | | | |
| | | | | | | 20/4/2012 | OB 046395 | 548,57 | | | |
| | | 000188 | 44.90.51.94 | Ampliação de Obras e Edificações Públicas | 131 | 20/3/2012 | OB 033630 | 45.066,77 | CT 051/2011 | FNL CONSTRUÇÕES E COMERCIO LTDA - EPP | EEB VISCONDE DE CAIRU |
| | | | | | | 19/4/2012 | OB 046372 | 1.570,44 | | | |
| | | | | | | 20/4/2012 | OB 046395 | 951,78 | | | |
| | | 000194 | 44.90.51.94 | Ampliação de Obras e Edificações Públicas | 131 | 20/3/2012 | OB 034051 | 26.407,83 | CT 063/2011 | FRAMA CONSTRUÇÕES LTDA | EEB GODOLFIN NUNES DE OLIVEIERA |
| | | | | | | 19/4/2012 | OB 046378 | 920,23 | | | |
| | | | | | | 20/4/2012 | OB 046395 | 557,72 | | | |
| | | 000278 | 44.90.51.94 | Ampliação de Obras e Edificações Públicas | 131 | 20/4/2012 | OB 051916 | 36.342,87 | CT 090/2011 | J. N. MOMM CONSTRUÇÃO E COMERCIO LTDA | EEB IRMA GERTRUDES |
| | | | | | | 17/5/2012 | OB 064821 | 1.083,39 | | | |
| | | | | | | 21/5/2012 | OB 064826 | 1.969,80 | | | |
| | | 000367 | 44.90.51.98 | Obras Contratadas | 131 | 30/4/2012 | OB 059185 | 84.504,97 | CT 064/2011 | BURIGO ENGENHARIA E CONSTRUÇÕES LTDA | EEB PADRE ANTONIO VIEIRA |
| | | | | | | 17/5/2012 | OB 046821 | 2.439,78 | | | |
| | | | | | | 21/5/2012 | OB 064826 | 1.774,38 | | | |
| | | 000373 | 44.90.51.94 | Ampliação de Obras e Edificações Públicas | 131 | 30/4/2012 | OB 059641 | 62.615,70 | CT 116/2011 | ESTACA ENGENHARIA LTDA | EEB VISCONDE DE CAIRU |
| | | | | | | 17/5/2012 | OB 064821 | 3.253,11 | | | |
| | | | | | | 21/5/2012 | OB 064826 | 1.344,26 | | | |
| | | 000375 | 44.90.51.98 | Obras Contratadas | 131 | 30/4/2012 | OB 059723 | 64.468,65 | CT 083/2011 | FNL CONSTRUÇÕES E COMERCIO LTDA - EPP | EEB MELVIN JONES |
| | | | | | | 17/5/2012 | OB 064821 | 2.246,53 | | | |
| | | | | | | 21/5/2012 | OB 064826 | 1.361,53 | | | |
| | | 000376 | 44.90.51.94 | Ampliação de Obras e Edificações Públicas | 131 | 30/4/2012 | OB 059723 | 7.720,34 | CT 071/2011 | JOAQUIM HELIO OLIVEIRA MOTA - ME | EEB VIDAL RAMOS JUNIOR |
| | | | | | | 17/5/2012 | OB 064281 | 269,03 | | | |
| | | | | | | 21/5/2012 | OB 064826 | 163,05 | | | |
| | | 000377 | 44.90.51.98 | Obras Contratadas | 131 | 30/5/2012 | OB 078013 | 127,72 | CT 073/2011 | BURIGO ENGENHARIA E CONSTRUÇÕES LTDA | EEB EMILIANO RAMOS |
| | | | | | | 20/6/2012 | OB 080523 | 4,07 | | | |
| | | 000378 | 44.90.51.94 | Ampliação de Obras e Edificações Públicas | 131 | 30/4/2012 | OB 059723 | 33.104,12 | CT 059/2011 | BURIGO ENGENHARIA E CONSTRUÇÕES LTDA | EEB OTILIA OLYSSEA UNGARETTI |
| | | | | | | 17/5/2012 | OB 064821 | 986,84 | | | |
| | | | | | | 21/5/2012 | OB 064826 | 1.794,26 | | | |
| | | 000177 | 44.90.51.98 | Obras Contratadas | 320 | 20/3/2012 | OB 031416 | 554.713,59 | CT 103/2011 | FNL CONSTRUÇÕES E COMERCIO LTDA - EPP | EEB LUCIA FERNANDES LOPES |
| | | | | | | 20/4/2012 | OB 252627 | 186.672,01 | | | |
| | | | | | | 19/4/2012 | OB 046386 | 19.330,04 | | | |
| | | | | | | 20/4/2012 | OB 046397 | 11.715,18 | | | |
| | | | | | | 17/5/2012 | OB 064822 | 6.504,94 | | | |
| | | | | | | 21/5/2012 | OB 064287 | 3.942,39 | | | |
| | | 000178 | 44.90.51.94 | Ampliação de Obras e Edificações Públicas | 320 | 20/3/2012 | OB 031416 | 462.260,40 | CT 066/2011 | ESTACA ENGENHARIA LTDA | EEB ZULMIRA AUTA DA SILVA |
| | | | | | | 20/4/2012 | OB 052627 | 184.241,99 | | | |
| | | | | | | 19/4/2012 | OB 046386 | 24.016,11 | | | |
| | | | | | | 20/4/2012 | OB 046397 | 9.924,01 | | | |
| | | | | | | 17/5/2012 | OB 064822 | 9.572,04 | | | |
| | | | | | | 21/5/2012 | OB 064827 | 3.955,39 | | | |
| | | | | | | 20/3/2012 | OB 033589 | 201.295,45 | | | |

## RELAÇÃO DOS EMPENHOS E OBRAS UTILIZADOS NA OPERAÇÃO DE REEMBOLSO DE INVESTIMENTOS FINANCIÁVEIS

| UNIDADE ORÇAMENTÁRIA | | NOTA DE EMPENHO | NATUREZA DA DESPESA | | FONTE | DATA DE PAGAMENTO | NÚMERO DA ORDEM BANCÁRIA | VALOR | CONTRATO | CREDOR | ESCOLA |
|---|---|---|---|---|---|---|---|---|---|---|---|
| SDR LAGES | 96001 | 000189 | 44.90.51.94 | Ampliação de Obras e Edificações Públicas | 320 | 25/4/2012 | OB 056718 | 113.610,12 | CT 105/2011 | MADRUGA EMPREITEIRA DE MAO DE OBRA LTDA EPP | EEB CORA BATALHA |
| | | | | | | 19/4/2012 | OB 046386 | 9.462,61 | | | |
| | | | | | | 24/4/2012 | OB 046397 | 4.301,19 | | | |
| | | | | | | 17/5/2012 | OB 064822 | 5.340,65 | | | |
| | | | | | | 21/5/2012 | OB 064827 | 2.427,57 | | | |
| | | 000195 | 44.90.51.94 | Ampliação de Obras e Edificações Públicas | 320 | 20/3/2012 | OB 034063 | 83.605,29 | CT 082/2011 | J.N. MOMM CONSTRUÇÃO COMERCIO LTDA | EEB MARIA QUITERIA |
| | | | | | | 19/4/2012 | OB 046386 | 2.413,80 | | | |
| | | | | | | 20/4/2012 | OB 046397 | 1.755,49 | | | |
| | | 000197 | 44.9051.98 | Obras Contratadas | 320 | 20/3/2012 | OB034385 | 122.698,65 | CT 104/2011 | CONSTRUTORA EVOLUTA LTDA | EEB JORGE AUGUSTO NEVES |
| | | | | | | 20/4/2012 | OB052627 | 112.623,67 | | | |
| | | | | | | 19/4/2012 | OB 046386 | 3.908,01 | | | |
| | | | | | | 20/4/2012 | OB 046397 | 2.583,81 | | | |
| | | | | | | 17/5/2012 | OB 064822 | 3.587,12 | | | |
| | | | | | | 21/5/2012 | OB 064827 | 2.371,65 | | | |
| | | 000974 | 44.90.51.81 | Obras e Edificações Públicas | 120 | 30/10/2012 | OB 173492 | 148.699,14 | CT 066/2011 | ESTACA ENGENHARIA LTDA | EEB ZULMIRA AUTA DA SILVA |
| | | 000978 | 44.90.51.98 | Obras Contratadas | 120 | 30/10/2012 | OB 173492 | 71.871,75 | CT 083/2011 | FNL CONSTRUÇÕES E COMERCIO LTDA - EPP | EEB MELVIN JONES |
| | | 000979 | 44.90.51.98 | Obras Contratadas | 120 | 30/10/2012 | OB 173492 | 23.396,22 | CT 103/2011 | FNL CONSTRUÇÕES E COMERCIO LTDA - EPP | EEB LUCIA FERNANDES LOPES |
| | | 000973 | 44.90.51.98 | Obras Contratadas | 120 | 30/10/2012 | OB 173492 | 37.062,14 | CT 116/2011 | ESTACA ENGENHARIA LTDA | EEB VISCONDE DE CAIRU |
| | | 000881 | 44.90.51.81 | Obras e Edificações Públicas | 320 | 18/10/2012 | OB 155839 | 4.835,70 | CT 116/2011 | ESTACA ENGENHARIA LTDA | |
| | | | | | | 22/10/2012 | OB 155830 | 1.998,22 | | | |
| | | 000215 | 44.90.51.98 | Obras Contratadas | 320 | 30/3/2012 | OB040667 | 100.134,93 | CT 064/2011 | BURIGO ENGENHARIA E CONSTRUÇÕES LTDA | EEB PADRE ANTONIO VIEIRA |
| | | | | | | 19/4/2012 | OB 046386 | 2.824,13 | | | |
| | | | | | | 20/4/2012 | OB 046397 | 2.101,21 | | | |
| | | 000276 | 44.90.51.98 | Obras Contratadas | 320 | 20/4/2012 | OB051913 | 124.494,83 | CT 117/2011 | EJSC EMPREITEIRA DE MÃO DE OBRA NA CONSTRUÇÃO | EEB NOSSA SENHORA PRAZERES |
| | | | | | | 30/10/2012 | OB 172965 | 38.023,83 | | | |
| | | | | | | 17/5/2012 | OB 064822 | 5.090,87 | | | |
| | | | | | | 21/5/2012 | OB 064287 | 2.644,61 | | | |
| | | 000859 | 44.90.51.98 | Obras Contratadas | 320 | 20/9/2012 | OB148524 | 29.733,44 | CT 105/2011 | MADRUGA EMPREITEIRA DE MAO DE OBRA LTDA EPP | EEB CORA BATALHA |
| | | | | | | 18/10/2012 | OB 155839 | 1.269,59 | | | |
| | | | | | | 22/10/2012 | OB 155830 | 632,72 | | | |
| | | 100 | 44.90.51.80 | Estudos e Projetos | 261 | 28/2/2012 | OB 022395 | 29.704,20 | CT 065/2011 | OCCA PROJETOS E INCOPRORAÇÃO S/S LTDA | EEB VIDAL RAMOS |
| | | | | | | 20/3/2012 | OB 030186 | 27.394,79 | | | |
| | | | | | | 25/5/2012 | OB 072686 | 19.732,14 | | | |
| | | | | | | 29/6/2012 | OB 096571 | 14.151,60 | | | |
| | | | | | | 28/9/2012 | OB 154623 | 43.034,54 | | | |
| | | 685 | 44.90.51.95 | Reforma de obras e Edificações Públicas - Ampliação Relevante | 261 | 28/9/2012 | OB 154623 | 68.196,23 | CT 025/2012 | CONSTRUTORA EVOLUTA LTDA | EEB VIDAL RAMOS |
| | | | | | | 18/10/2012 | OB 155837 | 2.172,08 | | | |
| | | | | | | 22/10/2012 | OB 155827 | 1.436,09 | | | |
| | | 575 | 44.90.51.94 | Ampliação de Obras e Edificações Públicas | 261 | 16/7/2012 | OB 105706 | 45.869,48 | CT 103/2011 | BURIGO ENGENHARIA E CONSTRUÇÕES LTDA | EEB OTILIA OLYSSEA UNGARETTI |
| | | | | | | 20/8/2012 | OB 128497 | 36.065,63 | | | |
| | | | | | | 20/9/2012 | OB 146935 | 36.680,52 | | | |
| | | | | | | 20/8/2012 | OB 124228 | 2.501,06 | | | |
| | | | | | | 17/8/2012 | OB 124268 | 1.650,70 | | | |
| | | | | | | 19/9/2012 | OB 143747 | 1.297,89 | | | |
| | | | | | | 20/9/2012 | OB 143738 | 1.966,50 | | | |
| | | | | | | 18/10/2012 | OB 155837 | 1.320,02 | | | |
| | | | | | | 22/10/2012 | OB 155827 | 2.000,03 | | | |
| | | 576 | 44.90.51.98 | Obras Contratadas | 261 | 16/7/2012 | OB 105706 | 94.275,39 | CT 066/2011 | ESTACA ENGENHARIA LTDA | EEB ZULMIRA AUTA DA SILVA |
| | | | | | | 20/8/2012 | OB 127571 | 92.629,10 | | | |
| | | | | | | 20/9/2012 | OB 146935 | 92.696,42 | | | |
| | | | | | | 20/8/2012 | OB 124228 | 2.023,95 | | | |
| | | | | | | 17/8/2012 | OB 124268 | 4.897,95 | | | |
| | | | | | | 19/9/2012 | OB 143747 | 4.812,42 | | | |
| | | | | | | 20/9/2012 | OB 143738 | 1.988,60 | | | |
| | | | | | | 18/10/2012 | OB 155837 | 4.815,92 | | | |
| | | | | | | 22/10/2012 | OB 155827 | 1.990,05 | | | |
| | | 577 | 44.90.51.98 | Obras Contratadas | 261 | 16/7/2012 | OB 105712 | 47.973,64 | CT 116/2011 | ESTACA ENGENHARIA LTDA | EEB VISCONDE DE CAIRU |
| | | | | | | 20/8/2012 | OB 127571 | 46.542,96 | | | |
| | | | | | | 20/9/2012 | OB 146935 | 46.415,07 | | | |
| | | | | | | 20/8/2012 | OB 124228 | 1.029,92 | | | |
| | | | | | | 17/8/2012 | OB 124268 | 2.492,41 | | | |
| | | | | | | 19/9/2012 | OB 143747 | 2.418,08 | | | |
| | | | | | | 20/9/2012 | OB 143738 | 999,20 | | | |
| | | | | | | 18/10/2012 | OB 155837 | 2.411,43 | | | |
| | | | | | | 22/10/2012 | OB 155827 | 996,46 | | | |
| | | 578 | 44.90.51.98 | Obras Contratadas | 261 | 16/7/2012 | OB 105473 | 68.645,97 | CT 083/2011 | FNL CONSTRUÇÕES E COMERCIO LTDA - EPP | EEB MELVIN JONES |
| | | | | | | 20/8/2012 | OB 127571 | 94.648,38 | | | |
| | | | | | | 20/9/2012 | OB 146935 | 133.484,67 | | | |
| | | | | | | 20/8/2012 | OB 124228 | 1.449,76 | | | |
| | | | | | | 17/8/2012 | OB 124268 | 2.392,10 | | | |
| | | | | | | 19/9/2012 | OB 143747 | 3.298,20 | | | |
| | | | | | | 20/9/2012 | OB 143738 | 1.998,91 | | | |
| | | | | | | 18/10/2012 | OB 155837 | 4.651,53 | | | |
| | | | | | | 22/10/2012 | OB 155827 | 2.819,11 | | | |

## RELAÇÃO DOS EMPENHOS E OBRAS UTILIZADOS NA OPERAÇÃO DE REEMBOLSO DE INVESTIMENTOS FINANCIÁVEIS

| UNIDADE ORÇAMENTÁRIA | | NOTA DE EMPENHO | NATUREZA DA DESPESA | | FONTE | DATA DE PAGAMENTO | NÚMERO DA ORDEM BANCÁRIA | VALOR | CONTRATO | CREDOR | ESCOLA |
|---|---|---|---|---|---|---|---|---|---|---|---|
| | | 580 | 44.90.51.98 | Obras Contratadas | 261 | 16/7/2012 | OB 105712 | 203.848,98 | CT 103/2011 | FNL CONSTRUÇÕES E COMERCIO LTDA - EPP | EEB LUCIA FERNANDES LOPES |
| | | | | | | 20/8/2012 | OB 127571 | 90.485,68 | | | |
| | | | | | | 20/9/2012 | OB 146935 | 55.797,81 | | | |
| | | | | | | 20/8/2012 | OB 124228 | 4.305,15 | | | |
| | | | | | | 17/8/2012 | OB 124268 | 7.103,50 | | | |
| | | | | | | 19/9/2012 | OB 143747 | 3.153,14 | | | |
| | | | | | | 20/9/2012 | OB 143738 | 1.911,00 | | | |
| | | | | | | 18/10/2012 | OB 155837 | 1.944,38 | | | |
| | | | | | | 22/10/2012 | OB 155827 | 1.178,41 | | | |
| | | 582 | 44.90.51.98 | Obras Contratadas | 261 | 16/7/2012 | OB 105473 | 47.691,46 | CT 082/2011 | JN MOMM CONSTRUÇÃO E COMERCIO LTDA | EEB MARIA QUITERIA |
| | | | | | | 20/8/2012 | OB 127571 | 42.854,13 | | | |
| | | | | | | 20/9/2012 | OB 146935 | 42.862,54 | | | |
| | | | | | | 20/8/2012 | OB 124228 | 1.101,40 | | | |
| | | | | | | 17/8/2012 | OB 124268 | 1.376,92 | | | |
| | | | | | | 19/9/2012 | OB 143747 | 1.237,26 | | | |
| | | | | | | 20/6/2012 | OB 143738 | 899,82 | | | |
| | | | | | | 18/10/2012 | OB 155837 | 1.237,50 | | | |
| | | | | | | 22/10/2012 | OB 155827 | 900,00 | | | |
| | | 583 | 44.90.51.98 | Obras Contratadas | 261 | 16/7/2012 | OB 105473 | 5.960,81 | CT 090/2011 | JN MOMM CONSTRUÇÃO E COMERCIO LTDA | EEB IRMÃ GERTRUDES |
| | | | | | | 20/8/2012 | OB 124228 | 125,16 | | | |
| | | | | | | 17/8/2012 | OB 124268 | 172,10 | | | |
| | | 584 | 44.90.51.98 | Obras Contratadas | 261 | 16/7/2012 | OB 105473 | 95.029,21 | CT 117/2011 | EJSC EMPREITEIRA DE MAO DE OBRA NA CONSTRUÇÃO | EEB NOSSA SENHORA DO ROSARIO |
| | | | | | | 20/8/2012 | OB 127571 | 42.689,29 | | | |
| | | | | | | 20/9/2012 | OB 146935 | 61.668,56 | | | |
| | | | | | | 20/8/2012 | OB 124228 | 2.006,95 | | | |
| | | | | | | 17/8/2012 | OB 124268 | 3.311,47 | | | |
| | | | | | | 19/9/2012 | OB 143747 | 1.487,59 | | | |
| | | | | | | 20/9/2012 | OB 143738 | 901,57 | | | |
| | | | | | | 18/10/2012 | OB 155837 | 1.998,59 | | | |
| | | | | | | 22/10/2012 | OB 155827 | 1.299,33 | | | |
| | | 585 | 44.90.51.98 | Obras Contratadas | 261 | 16/7/2012 | OB 105706 | 70.270,01 | CT 105/2011 | MADRUGA EMPREITEIRA DE MAO DE OBRA LTDA | EEB CORA BATALHA DA SILVEIRA |
| | | | | | | 20/8/2012 | OB 127571 | 42.122,87 | | | |
| | | | | | | 28/9/2012 | OB 154623 | 24.282,05 | | | |
| | | | | | | 20/8/2012 | OB 124228 | 1.501,50 | | | |
| | | | | | | 17/8/2012 | OB 124268 | 3.303,29 | | | |
| | | | | | | 19/9/2012 | OB 143747 | 1.980,00 | | | |
| | | | | | | 20/9/2012 | OB 143738 | 900,06 | | | |
| | | | | | | 18/10/2012 | OB 155837 | 1.269,59 | | | |
| | | | | | | 22/10/2012 | OB 155827 | 521,46 | | | |
| | | 586 | 44.90.51.98 | Obras Contratadas | 261 | 16/7/2012 | OB 1057012 | 66.749,74 | CT 104/2012 | CONSTRUTORA EVOLUTA LTDA | EEB JORGE AUGUSTO NEVES VIEIRA |
| | | | | | | 20/8/2012 | OB 127571 | 42.806,49 | | | |
| | | | | | | 20/9/2012 | OB 146935 | 42.734,17 | | | |
| | | | | | | 20/8/2012 | OB 124228 | 1.405,83 | | | |
| | | | | | | 17/8/2012 | OB 124268 | 2.126,01 | | | |
| | | | | | | 20/9/2012 | OB 143747 | 1.363,41 | | | |
| | | | | | | 20/9/2012 | OB 143738 | 901,43 | | | |
| | | | | | | 18/10/2012 | OB 155837 | 1.361,10 | | | |
| | | | | | | 22/10/2012 | OB 155827 | 899,90 | | | |
| | | 589 | 44.90.51.98 | Obras Contratadas | 261 | 16/7/2012 | OB 105712 | 32.318,68 | CT 064/2011 | BURIGO ENGENHARIA E CONSTRUÇÕES LTDA | EEB PADRE ANTONIO VIEIRA |
| | | | | | | 20/8/2012 | OB 128497 | 37.825,72 | | | |
| | | | | | | 20/9/2012 | OB 146935 | 37.881,57 | | | |
| | | | | | | 20/8/2012 | OB 124228 | 682,55 | | | |
| | | | | | | 17/8/2012 | OB 124268 | 1.126,21 | | | |
| | | | | | | 19/9/2012 | OB 143747 | 1.318,11 | | | |
| | | | | | | 20/9/2012 | OB 143738 | 798,85 | | | |
| | | | | | | 18/10/2012 | OB 155837 | 1.320,06 | | | |
| | | | | | | 22/10/2012 | OB 155827 | 800,03 | | | |
| | | 734 | 44.90.51.94 | Ampliação de Obras e Edificações Públicas | 261 | 20/8/2012 | OB 128497 | 5.269,40 | CT 051/2011 | FNL CONSTRUÇÕES E COMERCIO LTDA - EPP | EEB VISCONDE DE CAIRU |
| | | | | | | 19/9/2012 | OB 143747 | 183,62 | | | |
| | | | | | | 20/9/2012 | OB 143738 | 111,29 | | | |
| | | 000374 | 44.90.51.98 | Obras Contratadas | 131 | 30/4/2012 | OB 059723 | 66.520,02 | CT 086/2011 | CM CONSTRUÇÃO CIVIL LTDA | EEB GAL JOSE PINTO SOMBRA |
| | | | | | | 17/5/2012 | OB 064821 | 2.318,02 | | | |
| | | | | | | 21/5/2012 | OB 065837 | 1.404,86 | | | |
| | | 000214 | 44.90.51.98 | Obras Contratadas | 320 | 30/3/2012 | OB038648 | 193.285,48 | CT 086/2011 | CM. CONSTRUTORA CIVIL LTDA | |
| | | | | | | 19/4/2012 | OB 046386 | 6.735,40 | | | |
| | | | | | | 20/4/2012 | OB 046397 | 4.082,06 | | | |
| | | 579 | 44.90.51.98 | Obras Contratadas | 261 | 16/7/2012 | OB 105473 | 95.364,94 | CT 084/2011 | CM CONSTRUÇÃO CIVIL LTDA | EEB ARMANDO RAMOS DE CARVALHO |
| | | | | | | 20/8/2012 | OB 127571 | 37.893,96 | | | |
| | | | | | | 20/9/2012 | OB 148179 | 47.356,59 | | | |
| | | | | | | 20/8/2012 | OB 124228 | 2.014,04 | | | |
| | | | | | | 17/8/2012 | OB 124268 | 3.323,17 | | | |
| | | | | | | 19/9/2012 | OB 143747 | 1.320,49 | | | |
| | | | | | | 20/9/2012 | OB 143738 | 830,00 | | | |
| | | | | | | 18/10/2012 | OB 155837 | 1.650,23 | | | |

## RELAÇÃO DOS EMPENHOS E OBRAS UTILIZADOS NA OPERAÇÃO DE REEMBOLSO DE INVESTIMENTOS FINANCIÁVEIS

| UNIDADE ORÇAMENTÁRIA | | NOTA DE EMPENHO | NATUREZA DA DESPESA | | FONTE | DATA DE PAGAMENTO | NÚMERO DA ORDEM BANCÁRIA | VALOR | CONTRATO | CREDOR | ESCOLA |
|---|---|---|---|---|---|---|---|---|---|---|---|
| | | | | | | 22/10/2012 | OB 155827 | 1.014,00 | | | |
| | | 581 | 44.90.51.98 | Obras Contratadas | 261 | 16/7/2012 | OB 105473 | 47.227,17 | CT 086/2011 | CM CONSTRUÇÃO CIVIL LTDA | EEB GAL JOSE PINTO SOMBRA |
| | | | | | | 20/8/2012 | OB 127571 | 37.874,69 | | | |
| | | | | | | 20/9/2012 | OB 146935 | 28.402,71 | | | |
| | | | | | | 20/8/2012 | OB 124228 | 997,41 | | | |
| | | | | | | 17/8/2012 | OB 124268 | 1.645,72 | | | |
| | | | | | | 19/9/2012 | OB 143747 | 1.319,82 | | | |
| | | | | | | 20/9/2012 | OB 143738 | 799,89 | | | |
| | | | | | | 18/10/2012 | OB 155837 | 989,75 | | | |
| | | | | | | 2/10/2012 | OB 155827 | 599,85 | | | |
| | | 731 | 44.90.51.81 | Obras e Edificações Públicas | 261 | 20/8/2012 | OB 128497 | 28.580,69 | CT 002/2012 | JN MOMM CONSTRUÇÃO E COMERCIO LTDA | EEB FLORDOARDO CABRAL |
| | | | | | | 20/9/2012 | OB 146935 | 28.578,72 | | | |
| | | | | | | 19/9/2012 | OB 143747 | 825,17 | | | |
| | | | | | | 20/9/2012 | OB 143738 | 612,00 | | | |
| | | | | | | 18/10/2012 | OB 155837 | 825,11 | | | |
| | | | | | | 22/10/2012 | OB 155827 | 600,08 | | | |
| | | 000284 | 44.90.51.95 | Reforma de obras e Edificações Públicas - Ampliação Relevante | 131 | 20/6/2012 | OB 084126 | 1.425,90 | CT 026/2011 | POLI CONSTRUÇÕES LTDA | EEB JOAO DURVAL MULLER |
| | | | | | | 5/6/2012 | OB 080305 | 44,10 | | | |
| | | 000285 | 44.90.51.95 | Reforma de obras e Edificações Públicas - Ampliação Relevante | 131 | 20/6/2012 | OB 084126 | 1.765,40 | CT 027/2011 | POLI CONSTRUÇÕES LTDA | EEB HERCILIO DEEKE |
| | | | | | | 5/6/2012 | OB 080305 | 54,60 | | | |
| | | 000287 | 44.90.51.95 | Reforma de obras e Edificações Públicas - Ampliação Relevante | 131 | 20/6/2012 | OB 084126 | 1.543,51 | CT 034/2011 | POLI CONSTRUÇÕES LTDA | EEB PE. JOSE MAURICIO |
| | | | | | | 5/6/2012 | OB 080305 | 47,74 | | | |
| | | 000288 | 44.90.51.95 | Reforma de obras e Edificações Públicas - Ampliação Relevante | 131 | 20/6/2012 | OB 084126 | 1.280,40 | CT 009/2011 | POLI CONSTRUÇÕES LTDA | EEB LOTHAR KRIECK |
| | | | | | | 5/6/2012 | OB 080305 | 39,60 | | | |
| | | 000291 | 44.90.51.95 | Reforma de obras e Edificações Públicas - Ampliação Relevante | 131 | 31/7/2012 | OB 118950 | 981,82 | CT 015/2011 | JUNKES EMPREENDIMENTOS IMOBILIARIOS LTDA | EEB LUIZ DELFINO |
| | | | | | | 20/6/2012 | OB 089520 | 30,37 | | | |
| | | 000296 | 44.90.51.95 | Reforma de obras e Edificações Públicas - Ampliação Relevante | 131 | 30/6/2012 | OB 113009 | 68,23 | CT 028/2011 | WDF SERVIÇOS LTDA | EEB VALERIO GOMES |
| | | 000297 | 44.90.51.95 | Reforma de obras e Edificações Públicas - Ampliação Relevante | 131 | 30/7/2012 | OB 113009 | 47,44 | CT 011/2011 | WDF SERVIÇOS LTDA | EEB HONORIO MIRANDA |
| | | 000298 | 44.90.51.95 | Reforma de obras e Edificações Públicas - Ampliação Relevante | 131 | 20/9/2012 | OB 145898 | 1.999,44 | CT 032/2011 | SOBERANA SERVIÇOS E CONSTRUÇÕES LTDA | EEB ADOLFO KONDER |
| | | | | | | 30/5/2012 | OB 078203 | 61,84 | | | |
| | | 000299 | 44.90.51.95 | Reforma de obras e Edificações Públicas - Ampliação Relevante | 131 | 20/9/2012 | OB 145898 | 1.905,80 | CT 030/2011 | SOBERANA SERVIÇOS E CONSTRUÇÕES LTDA | EEB MARINA VIEIRA LEAL |
| | | | | | | 30/5/2012 | OB 078203 | 58,94 | | | |
| | | 000120 | 44.90.51.95 | Reforma de obras e Edificações Públicas - Ampliação Relevante | 320 | 28/2/2012 | OB 022468 | 22.992,86 | CT 005/2011 | POLI CONSTRUÇÕES LTDA | EEB JOSE VIEIRA CORTE |
| | | | | | | 30/3/2012 | OB 041075 | 11.928,60 | | | |
| | | | | | | 28/2/2012 | OB 022445 | 753,86 | | | |
| | | | | | | 19/3/2012 | OB 023873 | 1.382,08 | | | |
| | | | | | | 30/3/2012 | OB 041098 | 391,10 | | | |
| | | | | | | 19/4/2012 | OB 042283 | 717,02 | | | |
| | | 000123 | 44.90.51.95 | Reforma de obras e Edificações Públicas - Ampliação Relevante | 320 | 28/2/2012 | OB 022468 | 43.169,70 | CT 027/2011 | POLI CONSTRUÇÕES LTDA | EEB HERCILIO DEEKE |
| | | | | | | 28/2/2012 | OB 022445 | 1.415,40 | | | |
| | | | | | | 19/3/2012 | OB 023873 | 2.594,90 | | | |
| | | 000124 | 44.90.51.95 | Reforma de obras e Edificações Públicas - Ampliação Relevante | 320 | 28/2/2012 | OB 022468 | 28.872,60 | CT 034/2011 | | EEB PE. JOSE MAURICIO |
| | | | | | | 28/2/2012 | OB 022445 | 946,64 | | | |
| | | | | | | 19/3/2012 | OB 023873 | 1.735,51 | | | |
| | | 000125 | 44.90.51.95 | Reforma de obras e Edificações Públicas - Ampliação Relevante | 320 | 30/3/2012 | OB 041052 | 3.880,00 | CT 025/2011 | POLI CONSTRUÇÕES LTDA | EEB CARLOS TECHENTIN |
| | | | | | | 28/2/2012 | OB 022445 | 120,00 | | | |
| | | 000126 | 44.90.51.95 | Reforma de obras e Edificações Públicas - Ampliação Relevante | 320 | 28/2/2012 | OB 022468 | 43.032,50 | CT 026/2011 | POLI CONSTRUÇÕES LTDA | EEB JOAO DURVAL MULLER |
| | | | | | | 28/2/2012 | OB 022445 | 1.410,90 | | | |
| | | | | | | 19/3/2012 | OB 023873 | 2.586,65 | | | |
| | | 000127 | 44.90.51.95 | Reforma de obras e Edificações Públicas - Ampliação Relevante | 320 | 30/3/2012 | OB 041052 | 3.573,55 | CT 010/2011 | POLI CONSTRUÇÕES LTDA | EEB JULIA LOPES DE ALMEIDA |
| | | | | | | 28/2/2012 | OB 022445 | 110,52 | | | |
| | | 000128 | 44.90.51.95 | Reforma de obras e Edificações Públicas - Ampliação Relevante | 320 | 28/2/2012 | OB 022488 | 15.747,49 | CT 009/2011 | POLI CONSTRUÇÕES LTDA | EEB LOTHAR KRIECK |
| | | | | | | 28/2/2012 | OB 022445 | 516,31 | | | |
| | | | | | | 19/3/2012 | OB 023873 | 946,57 | | | |
| | | 000129 | 44.90.51.95 | Reforma de obras e Edificações Públicas - Ampliação Relevante | 320 | 30/3/2012 | OB 041052 | 4.446,87 | CT 008/2011 | POLI CONSTRUÇÕES LTDA | EEB CELSO RAMOS |
| | | | | | | 28/2/2012 | OB 022445 | 137,53 | | | |
| | | 000130 | 44.90.51.95 | Reforma de obras e Edificações Públicas - Ampliação Relevante | 320 | 28/2/2012 | OB 022454 | 44.852,31 | CT 032/2011 | SOBERANA SERVIÇOS E CONSTRUÇÕES LTDA | EEB ADOLFO KONDER |
| | | | | | | 28/2/2012 | OB 022445 | 1.412,16 | | | |
| | | | | | | 19/3/2012 | OB 023873 | 807,69 | | | |
| | | 000133 | 44.90.51.95 | Reforma de obras e Edificações Públicas - Ampliação Relevante | 320 | 28/2/2012 | OB 022454 | 20.188,07 | CT 030/2011 | SOBERANA SERVIÇOS E CONSTRUÇÕES LTDA | EEB MARINA VIEIRA LEAL |
| | | | | | | 28/2/2012 | OB 022401 | 660,17 | | | |
| | | | | | | 19/3/2012 | OB 023873 | 1.157,49 | | | |
| | | 000135 | 44.90.51.95 | Reforma de obras e Edificações Públicas - Ampliação Relevante | 320 | 28/2/2012 | OB 022429 | 39.589,35 | CT 013/2011 | A.L. CERTA CONST. E INCORPORADORA LTDA | EEB IVO DE AQUINO |
| | | | | | | 30/3/2012 | OB 041075 | 3.901,24 | | | |
| | | | | | | 28/2/2012 | OB 022401 | 1.224,41 | | | |
| | | | | | | 30/3/2012 | OB 041089 | 120,66 | | | |
| | | 000136 | 44.90.51.95 | Reforma de obras e Edificações Públicas - Ampliação Relevante | 320 | 28/2/2012 | OB022429 | 5.932,10 | CT 007/2011 | A.L. CERTA CONST. E INCORPORADORA LTDA | EEB NILO BORGUESI |
| | | | | | | 28/2/2012 | OB 022445 | 183,47 | | | |
| | | 000137 | 44.90.51.95 | Reforma de obras e Edificações Públicas - Ampliação Relevante | 320 | 28/2/2012 | OB 022413 | 66.717,79 | CT 015/2011 | JUNKES EMPREENDIMENTOS IMOBILIARIOS LTDA | EEB LUIZ DELFINO |
| | | | | | | 28/2/2012 | OB 022445 | 2.101,17 | | | |
| | | | | | | 19/3/2012 | OB 023873 | 1.220,07 | | | |
| | | 000138 | 44.90.51.95 | Reforma de obras e Edificações Públicas - Ampliação Relevante | 320 | 28/2/2012 | OB 022413 | 70.974,88 | CT 012/2011 | BERKANA PRESTAÇÃO DE SERV E COM LTDA | EEB FREI POLICARPO |
| | | | | | | 28/2/2012 | OB 022401 | 2.252,79 | | | |
| | | | | | | 19/3/2012 | OB 023873 | 1.865,45 | | | |

## RELAÇÃO DOS EMPENHOS E OBRAS UTILIZADOS NA OPERAÇÃO DE REEMBOLSO DE INVESTIMENTOS FINANCIÁVEIS

| UNIDADE ORÇAMENTÁRIA | | NOTA DE EMPENHO | NATUREZA DA DESPESA | | FONTE | DATA DE PAGAMENTO | NÚMERO DA ORDEM BANCÁRIA | VALOR | CONTRATO | CREDOR | ESCOLA |
|---|---|---|---|---|---|---|---|---|---|---|---|
| SDR BLUMENAU | 84001 | 000139 | 44.90.51.95 | Reforma de obras e Edificações Públicas - Ampliação Relevante | 320 | 28/2/2012 | OB 022413 | 284.542,04 | CT 014/2011 | SIFRA CONSTRUTORA E INCORPORADORA LTDA | EEB FREI GODOFREDO |
| | | | | | | 30/3/2012 | OB 041075 | 192.029,85 | | | |
| | | | | | | 30/4/2012 | OB 059079 | 14.511,65 | | | |
| | | | | | | 20/8/2012 | OB 148865 | 150.017,28 | | | |
| | | | | | | 19/3/2012 | OB 023873 | 6.612,02 | | | |
| | | | | | | 28/2/2012 | OB 022401 | 9.004,76 | | | |
| | | | | | | 30/3/2012 | OB 041089 | 6.305,50 | | | |
| | | | | | | 19/4/2012 | OB 042283 | 11.847,82 | | | |
| | | | | | | 30/4/2012 | OB 059082 | 452,63 | | | |
| | | | | | | 17/5/2012 | OB 061235 | 123,37 | | | |
| | | | | | | 25/9/2012 | OB 149143 | 4.807,18 | | | |
| | | | | | | 18/10/2012 | OB 156076 | 5.414,90 | | | |
| | | 000142 | 44.50.51.95 | Reforma de obras e Edificações Públicas - Ampliação Relevante | 320 | 28/2/2012 | OB 022444 | 68.191,24 | CT 006/2011 | WDF SERVIÇOS LTDA | EEB PEDRO II |
| | | | | | | 30/3/2012 | OB 041075 | 27.205,76 | | | |
| | | | | | | 28/2/2012 | OB 022445 | 2.109,01 | | | |
| | | | | | | 30/3/2012 | OB 041098 | 841,42 | | | |
| | | 000150 | 44.90.51.95 | Reforma de obras e Edificações Públicas - Ampliação Relevante | 320 | 28/2/2012 | OB 022444 | 45.711,63 | CT 003/2011 | WDF SERVIÇOS LTDA | EEB MARCOS KONDER |
| | | | | | | 20/9/2012 | OB 148865 | 59.205,55 | | | |
| | | | | | | 28/2/2012 | OB 022411 | 2.405,88 | | | |
| | | | | | | 25/9/2012 | OB 149143 | 3.116,08 | | | |
| | | 000151 | 44.90.51.95 | Reforma de obras e Edificações Públicas - Ampliação Relevante | 320 | 28/2/2012 | OB 022444 | 38.414,32 | CT 028/2011 | WDF SERVIÇOS LTDA | EEB VALERIO GOMES |
| | | | | | | 30/3/2012 | OB 041075 | 47.538,44 | | | |
| | | | | | | 28/2/2012 | OB 022411 | 2.021,81 | | | |
| | | | | | | 30/3/2012 | OB 041089 | 2.502,02 | | | |
| | | 000152 | 44.90.51.95 | Reforma de obras e Edificações Públicas - Ampliação Relevante | 320 | 28/2/2012 | OB 022444 | 16.075,86 | CT 011/2011 | WDF SERVIÇOS LTDA | EEB HONORIO MIRANDA |
| | | | | | | 28/2/2012 | OB 022401 | 497,19 | | | |
| | | 000154 | 44.90.51.98 | Obras Contratadas | 320 | 30/3/2012 | OB 041075 | 111.448,20 | CT 003/2010 | SALVER CONSTRUTORA E INCORPORADORA LTDA | EEB MAX TAVARES DO AMARAL |
| | | | | | | 30/4/2012 | OB 059088 | 42.340,53 | | | |
| | | | | | | 30/3/2012 | OB 041098 | 3.600,05 | | | |
| | | | | | | 19/4/2012 | OB 042283 | 4.953,34 | | | |
| | | | | | | 30/4/2012 | OB 059535 | 1.353,16 | | | |
| | | | | | | 17/5/2012 | OB 061235 | 1.411,78 | | | |
| | | 000498 | 44.90.51.80 | Estudos e Projetos | 320 | 30/7/2012 | OB 116208 | 114.455,42 | CT 010/2012 | JUNGE E BELLI ARQUITETURA LTDA | EEB CARLOS TECHENTIN |
| | | | | | | 20/9/2012 | OB 148804 | 18.106,83 | | | |
| | | | | | | 30/7/2012 | OB 116272 | 2.335,82 | | | |
| | | | | | | 25/9/2012 | OB 149143 | 375,27 | | | |
| | | | | | | 25/9/2012 | OB 151323 | 281,45 | | | |
| | | 000502 | 44.90.51.95 | Reforma de obras e Edificações Públicas - Ampliação Relevante | 320 | 30/7/2012 | OB 116203 | 102.798,38 | CT 011/2012 | WDF SERVIÇOS LTDA | EEB IVO DE AQUINO |
| | | | | | | 30/7/2012 | OB 116272 | 3.179,33 | | | |
| | | | | | | 30/8/2012 | OB 136134 | 74,86 | | | |
| | | 000504 | 44.90.51.95 | Reforma de obras e Edificações Públicas - Ampliação Relevante | 320 | 20/8/2012 | OB 129580 | 92.684,82 | CT 012/2012 | JUNKES EMPREENDIMENTOS IMOBILIARIOS LTDA | EEB IZOLETE ELISA GOUVEIA MULLER |
| | | | | | | 20/9/2012 | OB 148865 | 31.882,11 | | | |
| | | | | | | 25/10/2012 | OB169131 | 3.327,10 | | | |
| | | | | | | 30/8/2012 | OB 136134 | 3.031,75 | | | |
| | | | | | | 19/9/2012 | OB 138081 | 5.341,60 | | | |
| | | | | | | 18/10/2012 | OB 156076 | 1.694,97 | | | |
| | | | | | | 20/9/2012 | OB 149143 | 1.038,47 | | | |
| | | | | | | 25/10/2012 | OB 169136 | 102,90 | | | |
| | | 611 | 44.90.51.95 | | 261 | 25/10/2012 | OB 169294 | 76.961,12 | CT 005/2011 | POLI CONSTRUÇÕES LTDA | EEB JOSE VIEIRA CORTE |
| | | | | | | 26/10/2012 | OB 169290 | 2.523,32 | | | |
| | | | | | | 19/11/2012 | OB 175530 | 4.626,08 | | | |
| | | | | | | 25/10/2012 | OB 169290 | 39,18 | | | |
| | | 000134 | 44.90.52.95 | Reforma de obras e Edificações Públicas - Ampliação Relevante | 320 | 28/2/2012 | OB 022454 | 113.600,64 | CT 004/2011 | SOBERANA SERVIÇOS E CONSTRUÇÕES LTDA | EEB ARNOLDO AGENOR ZIMMERMANN |
| | | | | | | 20/4/2012 | OB 051418 | 11.242,84 | | | |
| | | | | | | 28/2/2012 | OB 022401 | 3.601,78 | | | |
| | | | | | | 19/3/2012 | OB 023873 | 2.857,05 | | | |
| | | | | | | 4/4/2012 | OB 041472 | 362,49 | | | |
| | | | | | | 19/4/2012 | OB 051313 | 477,68 | | | |
| | | 000156 | 44.90.51.95 | Reforma de obras e Edificações Públicas - Ampliação Relevante | 320 | 28/2/2012 | OB 022413 | 149.216,06 | CT 022/2011 | MAURICIO ELY PUTTKAMMER | EEB JOSE BONIFACIO |
| | | | | | | 30/3/2012 | OB 041075 | 73.023,79 | | | |
| | | | | | | 28/2/2012 | OB 022406 | 5.604,97 | | | |
| | | | | | | 19/3/2012 | OB 023873 | 5.320,87 | | | |
| | | | | | | 30/3/2012 | OB 041089 | 2.810,80 | | | |
| | | | | | | 19/4/2012 | OB 042283 | 4.474,04 | | | |
| | | 000506 | 44.90.51.95 | Reforma de obras e Edificações Públicas - Ampliação Relevante | 320 | 27/8/2012 | OB 130179 | 90.636,16 | CT 009/2012 | JUNKES EMPREENDIMENTOS IMOBILIARIOS LTDA | EEB PRUDENTE DE MORAES |
| | | | | | | 25/10/2012 | OB169131 | 1.054,92 | | | |
| | | | | | | 30/8/2012 | OB 136134 | 3.447,60 | | | |
| | | | | | | 19/9/2012 | OB 138031 | 4.419,08 | | | |
| | | | | | | 25/10/2012 | OB 169136 | 38,26 | | | |
| | | 607 | 44.90.51.98 | Obras Contratadas | 261 | 25/10/2012 | OB 169536 | 302.204,85 | CT 003/2010 | SALVER CONSTRUTORA E INCORPORADORA LTDA | EEB MAX TAVARES DO AMARAL |
| | | | | | | 25/10/2012 | OB 169488 | 9.790,65 | | | |
| | | | | | | 19/11/2012 | OB 175530 | 14.359,63 | | | |
| | | | | | | 25/10/2012 | OB 169488 | 266,79 | | | |
| | | | | | | 28/2/2012 | OB 022525 | 145.772,47 | | | |

## RELAÇÃO DOS EMPENHOS E OBRAS UTILIZADOS NA OPERAÇÃO DE REEMBOLSO DE INVESTIMENTOS FINANCIÁVEIS

| UNIDADE ORÇAMENTÁRIA | | NOTA DE EMPENHO | NATUREZA DA DESPESA | | FONTE | DATA DE PAGAMENTO | NÚMERO DA ORDEM BANCÁRIA | VALOR | CONTRATO | CREDOR | ESCOLA |
|---|---|---|---|---|---|---|---|---|---|---|---|
| SDR MAFRA | 94001 | 000070 | 44.90.51.98 | Obras Contratadas | 131 | 28/2/2012 | OB 022525 | 899,83 | CT 057/2011 | QUALIDADE CONSTRUÇÕES E PAVIMENTAÇÕES LTDA | EEB MARIO DE OLIVEIRA GOELDNER |
| | | | | | | 19/3/2012 | OB 022539 | 3.299,38 | | | |
| | | 000071 | 44.90.51.98 | Obras Contratadas | 131 | 28/2/2012 | OB 022525 | 143.669,28 | CT 058/2011 | CONSTRUTORA E INCORP. TECONZA LTDA | EEB PROF GUSTAVO FRIEDRICH |
| | | | | | | 28/2/2012 | OB 022525 | 1.349,71 | | | |
| | | | | | | 19/3/2012 | OB 022539 | 4.948,94 | | | |
| | | 000072 | 44.90.51.98 | Obras Contratadas | 131 | 28/2/2012 | OB 022560 | 48.000,00 | CT 059/2011 | CENTAURUS CONSTRUÇÕES E SERVIÇOS LTDA | EEB PROF CARLOS ZIPPERER |
| | | | | | | 28/2/2012 | OB 022567 | 63.911,78 | | | |
| | | | | | | 30/5/2012 | OB 078293 | 54.289,30 | | | |
| | | | | | | 28/2/2012 | OB 022560 | 625,00 | | | |
| | | | | | | 19/3/2012 | OB 022573 | 1.375,00 | | | |
| | | | | | | 19/3/2012 | OB 022573 | 1.830,81 | | | |
| | | | | | | 28/2/2012 | OB 022567 | 832,19 | | | |
| | | | | | | 19/6/2012 | OB 078278 | 1.233,85 | | | |
| | | | | | | 30/5/2012 | OB 078271 | 560,84 | | | |
| | | 000090 | 44.90.51.95 | Reforma de obras e Edificações Públicas - Ampliação Relevante | 131 | 20/4/2012 | OB 053305 | 14.906,84 | CT 002/2012 | CONSTRUTORA LOVEMBERGER LTDA | EEM MANUEL DA NOBREGA |
| | | 000275 | 44.90.51.95 | Reforma de obras e Edificações Públicas - Ampliação Relevante | 131 | 20/4/2012 | OB 053252 | 164.139,90 | CT 011/2012 | QUALIDADE CONSTRUÇÕES E PAVIMENTAÇÕES LTDA | EEB MONTEIRO LOBATO |
| | | | | | | 21/5/2012 | OB 069662 | 193.000,00 | | | |
| | | | | | | 25/5/2012 | OB 074679 | 96.500,00 | | | |
| | | | | | | 20/6/2012 | OB 090443 | 111.708,85 | | | |
| | | | | | | 20/7/2012 | OB 110685 | 65.364,64 | | | |
| | | | | | | 30/7/2012 | OB 115764 | 31.217,74 | | | |
| | | | | | | 20/8/2012 | OB 127097 | 112.994,57 | | | |
| | | | | | | 17/5/2012 | OB 053820 | 4.677,56 | | | |
| | | | | | | 20/4/2012 | OB 053252 | 1.275,70 | | | |
| | | | | | | 19/6/2012 | OB 069657 | 3.523,27 | | | |
| | | | | | | 21/5/2012 | OB 069662 | 960,89 | | | |
| | | | | | | 21/5/2012 | OB 069662 | 539,11 | | | |
| | | | | | | 19/6/2012 | OB 069657 | 1.976,73 | | | |
| | | | | | | 19/6/2012 | OB 074688 | 2.750,00 | | | |
| | | | | | | 25/5/2012 | OB 079679 | 750,00 | | | |
| | | | | | | 19/7/2012 | OB 090438 | 2.011,70 | | | |
| | | | | | | 26/6/2012 | OB 090443 | 548,64 | | | |
| | | | | | | 19/7/2012 | OB 090438 | 1.171,72 | | | |
| | | | | | | 20/6/2012 | OB 090443 | 319,56 | | | |
| | | | | | | 17/8/2012 | OB 110690 | 1.862,72 | | | |
| | | | | | | 20/7/2012 | OB 110865 | 508,02 | | | |
| | | | | | | 17/8/2012 | OB 115771 | 889,63 | | | |
| | | | | | | 30/7/2012 | OB 115764 | 242,63 | | | |
| | | | | | | 19/9/2012 | OB 127096 | 3.220,05 | | | |
| | | | | | | 20/8/2012 | OB 127097 | 878,20 | | | |
| | | 000452 | 44.90.51.95 | Reforma de obras e Edificações Públicas - Ampliação Relevante | 131 | 20/6/2012 | OB 090029 | 27.084,99 | CT 105/2009 | QUALIDADE CONSTRUÇÕES E PAVIMENTAÇÕES LTDA | EEB FREDERICO FENDRIC |
| | | | | | | 19/7/2012 | OB 090024 | 775,87 | | | |
| | | | | | | 20/6/2012 | OB 090029 | 352,67 | | | |
| | | 000551 | 44.90.51.95 | Reforma de obras e Edificações Públicas - Ampliação Relevante | 131 | 20/7/2012 | OB 110711 | 38.200,00 | CT 016/2012 | CONRE CONSTRUÇÕES E REFORMAS LTDA | EEM BARAO DE ANTONINA |
| | | | | | | 17/8/2012 | OB 110718 | 1.320,00 | | | |
| | | | | | | 20/7/2012 | OB 110711 | 240,00 | | | |
| | | 000552 | 44.90.51.95 | Reforma de obras e Edificações Públicas - Ampliação Relevante | 131 | 20/7/2012 | OB 110634 | 5.865,06 | CT 023/2009 | E.S.E. CONSTRUÇÕES LTDA | ESCOLA LEBON REGIS |
| | | | | | | 20/7/2012 | OB 110655 | 7.880,73 | | | |
| | | | | | | 20/7/2012 | OB 110670 | 2.330,59 | | | |
| | | | | | | 17/8/2012 | OB 110641 | 132,75 | | | |
| | | | | | | 20/7/2012 | OB 110634 | 36,20 | | | |
| | | | | | | 17/8/2012 | OB 110663 | 178,37 | | | |
| | | | | | | 20/7/2012 | OB 110655 | 48,65 | | | |
| | | | | | | 17/8/2012 | OB 100677 | 52,75 | | | |
| | | | | | | 20/7/2012 | OB 110670 | 14,39 | | | |
| | | 000553 | 44.90.51.98 | Obras Contratadas | 131 | 20/7/2012 | OB 110707 | 807,13 | CT 015/2012 | QUALIDADE CONSTRUÇÕES E PAVIMENTAÇÕES LTDA | EEB JOVINO LIMA |
| | | | | | | 20/7/2012 | OB 110707 | 4,87 | | | |
| | | 000555 | 44.90.51.95 | Reforma de obras e Edificações Públicas - Ampliação Relevante | 131 | 20/7/2012 | OB 111165 | 42.133,66 | CT 027/2012 | CONSTRUTORA E INCORP. TECONZA LTDA | EEB JOAO ROPELATO |
| | | | | | | 20/8/2012 | OB 128128 | 40.847,46 | | | |
| | | | | | | 17/8/2012 | OB 111170 | 1.460,52 | | | |
| | | | | | | 20/7/2012 | OB 111165 | 663,87 | | | |
| | | | | | | 19/9/2012 | OB 128122 | 1.415,93 | | | |
| | | | | | | 20/8/2012 | OB 128128 | 643,61 | | | |
| | | 000636 | 44.90.51.95 | Reforma de obras e Edificações Públicas - Ampliação Relevante | 131 | 20/8/2012 | OB 127097 | 38.320,00 | CT 016/2012 | CONRE CONSTRUÇÕES E REFORMAS LTDA | EEB BARAO DE ANTONINA |
| | | | | | | 19/9/2012 | OB 127096 | 1.320,00 | | | |
| | | | | | | 20/8/2012 | OB 127097 | 360,00 | | | |
| | | 000637 | 44.90.51.98 | Obras Contratadas | 131 | 20/8/2012 | OB 127097 | 1.525,20 | CT 040/2011 | CONRE CONSTRUÇÕES E REFORMAS LTDA | EEB ODIR ZANELLATO |
| | | 000739 | 44.90.51.95 | Reforma de obras e Edificações Públicas - Ampliação Relevante | 131 | 20/9/2012 | OB 148087 | 65.686,42 | CT 016/2012 | CONRE CONSTRUÇÕES E REFORMAS LTDA | EEM BARAO DE ANTONINA |
| | | | | | | 20/9/2012 | OB 148087 | 617,10 | | | |
| | | | | | | 18/10/2012 | OB 148092 | 2.262,68 | | | |
| | | 000740 | 44.90.51.95 | Reforma de obras e Edificações Públicas - Ampliação Relevante | 131 | 20/9/2012 | OB 148087 | 39.794,90 | CT 027/2012 | CONSTRUTORA E INCORP. TECONZA LTDA | EEB JOAO ROPELATO |
| | | | | | | 21/9/2012 | OB 148087 | 627,02 | | | |
| | | | | | | 18/10/2012 | OB 148092 | 1.379,45 | | | |
| | | | | | | 20/9/2012 | OB 148712 | 85.889,19 | | | |

## RELAÇÃO DOS EMPENHOS E OBRAS UTILIZADOS NA OPERAÇÃO DE REEMBOLSO DE INVESTIMENTOS FINANCIÁVEIS

| UNIDADE ORÇAMENTÁRIA | | NOTA DE EMPENHO | NATUREZA DA DESPESA | | FONTE | DATA DE PAGAMENTO | NÚMERO DA ORDEM BANCÁRIA | VALOR | CONTRATO | CREDOR | ESCOLA |
|---|---|---|---|---|---|---|---|---|---|---|---|
| | | 000741 | 44.90.51.95 | Reforma de obras e Edificações Públicas - Ampliação Relevante | 131 | 18/10/2012 | OB 142617 | 2.460,37 | CT 024/2012 | QUALIDADE CONSTRUÇÕES E PAVIMENTAÇÕES LTDA | EEB ORESTES GUIMARAES |
| | | | | | | 20/9/2012 | OB 148612 | 1.118,35 | | | |
| | | 000124 | 44.90.51.98 | Obras Contratadas | 320 | 20/3/2012 | OB 033518 | 654.551,90 | CT 058/2011 | CONSTRUTORA E INCORP. TECONZA LTDA | EEB PROF GUSTAVO FRIEDRICH |
| | | | | | | 20/3/2012 | OB 033518 | 6.149,24 | | | |
| | | | | | | 19/4/2012 | OB 033513 | 22.547,20 | | | |
| | | 000125 | 44.90.51.98 | Obras Contratadas | 320 | 20/3/2012 | OB 033518 | 749.426,91 | CT 057/2011 | QUALIDADE CONSTRUÇÕES E PAVIMENTAÇÕES LTDA | EEB MARIO DE OLIVEIRA GOELDNER |
| | | | | | | 19/4/2012 | OB 033513 | 16.962,34 | | | |
| | | | | | | 20/3/2012 | OB 033518 | 4.626,09 | | | |
| | | 000126 | 44.90.51.98 | Obras Contratadas | 320 | 20/3/2012 | OB 034189 | 390.411,62 | CT 059/2011 | CENTAURUS CONSTRUÇÕES E SERVIÇOS LTDA | EEB PROF CARLOS ZIPPERER |
| | | | | | | 19/4/2012 | OB 034180 | 5.588,00 | | | |
| | | | | | | 20/3/2012 | OB 034189 | 2.540,00 | | | |
| | | | | | | 20/3/2012 | OB 034189 | 2.628,27 | | | |
| | | | | | | 19/4/2012 | OB 034180 | 5.782,19 | | | |
| | | 000144 | 44.90.51.98 | Obras Contratadas | 320 | 30/3/2012 | OB 038510 | 81.236,28 | CT 068/2011 | E.S.E CONSTRUÇÕES LTDA | EEB ODIR ZANELLATO |
| | | | | | | 19/4/2012 | OB 038533 | 2.315,02 | | | |
| | | | | | | 30/3/2012 | OB 038510 | 631,37 | | | |
| | | 000146 | 44.90.51.95 | Reforma de obras e Edificações Públicas - Ampliação Relevante | 320 | 30/3/2012 | OB 040343 | 81.373,87 | CT 069/2011 | MRM ENGENHARIA LTDA | EEB AMANDUS BAUER |
| | | | | | | 30/3/2012 | OB 040343 | 565,89 | | | |
| | | | | | | 19/4/2012 | OB 040347 | 2.074,93 | | | |
| | | 000877 | 44.90.51.95 | Reforma de obras e Edificações Públicas - Ampliação Relevante | 120 | 30/10/2012 | OB 172177 | 192.000,00 | CT 024/2012 | QUALIDADE CONSTRUÇÕES E PAVIMENTAÇÕES LTDA | EEB ORESTES GUIMARAES |
| | | | | | | 9/11/2012 | OB 172180 | 5.500,00 | | | |
| | | | | | | 30/10/2012 | OB 172177 | 2.500,00 | | | |
| | | 000190 | 44.90.51.98 | Obras Contratadas | 320 | 30/3/2012 | OB 041333 | 142.309,20 | CT 015/2012 | QUALIDADE CONSTRUÇÕES E PAVIMENTAÇÕES LTDA | EEB JOVINO LIMA |
| | | | | | | 30/3/2012 | OB 041333 | 1.106,03 | | | |
| | | | | | | 19/4/2012 | OB 041337 | 4.055,44 | | | |
| | | 000274 | 44.90.51.95 | Reforma de obras e Edificações Públicas - Ampliação Relevante | 320 | 20/4/2012 | OB 053243 | 169.080,40 | CT 011/2012 | QUALIDADE CONSTRUÇÕES E PAVIMENTAÇÕES LTDA | EEB MONTEIRO LOBATO |
| | | | | | | 17/5/2012 | OB 053210 | 4.818,35 | | | |
| | | | | | | 20/4/2012 | OB 053243 | 1.314,10 | | | |
| | | 011800 | 44.90.51.81 | Obras e Edificações Públicas Públicas | 100 | 30/8/2012 | OB134427 | 63.930,70 | CT 097/2010 | CRC ENGENHARIA LTDA | CEDUP Dário G Salles |
| | | | | | | 28/9/2012 | OB153717 | 247.839,70 | | | |
| | | | | | | 30/10/2012 | OB 172150 | 148.731,99 | | | |
| | | | | | | 31/8/2012 | OB 136621 | 561,24 | | | |
| | | | | | | 28/9/2012 | OB 153781 | 2.175,77 | | | |
| | | | | | | 20/11/2012 | OB 181444 | 1.305,71 | | | |
| | | 011810 | 44.90.51.81 | Obras e Edificações Públicas Públicas | 100 | 30/8/2012 | OB134427 | 474.503,40 | CT 097/2010 | CRC ENGENHARIA LTDA | CEDUP Dário G Salles |
| | | | | | | 31/8/2012 | OB 136621 | 5.839,12 | | | |
| | | 011950 | 44.90.51.95 | Reforma de obras e Edificações Públicas - Ampliação Relevante | 100 | 28/9/2012 | OB153717 | 102.751,93 | CT 148/2010 | CRC ENGENHARIA LTDA | CEDUP Dário G Salles |
| | | | | | | 28/9/2012 | OB 153781 | 598,18 | | | |
| | | 011951 | 44.90.51.81 | Obras e Edificações Públicas Públicas | 100 | 28/9/2012 | OB153717 | 166.704,29 | CT 148/2010 | CRC ENGENHARIA LTDA | CEDUP Dário G Salles |
| | | | | | | 28/9/2012 | OB 153781 | 772,49 | | | |
| | | 008351 | 44.90.51.81 | Obras e Edificações Públicas Públicas | 131 | 25/6/2012 | OB092142 | 92.881,01 | CT 120/2010 | LUPA CONSTRUÇÕES LTDA | EEB. Belermino Victor D. Vecchia |
| | | 009925 | 44.90.51.95 | Reforma de obras e Edificações Públicas - Ampliação Relevante | 131 | 30/7/2012 | OB114666 | 34.759,39 | CT 073/2011 | EMPREITEIRA KALB LTDA - EPP | EEB Elpídio Barbosa |
| | | 009926 | 44.90.51.95 | Reforma de obras e Edificações Públicas - Ampliação Relevante | 131 | 30/7/2012 | OB114803 | 2.571,47 | CT 114/2011 | PEEC- ENG. EMPREEND. E CONSTRUÇÕES LTDA | EEB Prof João Martins |
| | | 009928 | 44.90.51.95 | Reforma de obras e Edificações Públicas - Ampliação Relevante | 131 | 30/7/2012 | OB114666 | 26.665,60 | CT 073/2011 | EMPREITEIRA KALB LTDA - EPP | EEB Arnaldo Moreira Douat |
| | | 009933 | 44.90.51.95 | Reforma de obras e Edificações Públicas - Ampliação Relevante | 131 | 30/7/2012 | OB114803 | 14.885,64 | CT 114/2011 | PEEC- ENG. EMPREEND. E CONSTRUÇÕES LTDA | EEB Jandira D´Avila |
| | | 009934 | 44.90.51.95 | Reforma de obras e Edificações Públicas - Ampliação Relevante | 131 | 30/7/2012 | OB114396 | 13.868,41 | CT 072/2011 | HOEFT E HOEFT CONSTRUÇÕES CIVIS LTDA | EEB Olavo Bilac |
| | | | | | | 30/7/2012 | PP019695 | 83,73 | | | |
| | | 009936 | 44.90.51.95 | Reforma de obras e Edificações Públicas - Ampliação Relevante | 131 | 30/7/2012 | OB114803 | 46.739,60 | CT 074/2011 | PEEC- ENG. EMPREEND. E CONSTRUÇÕES LTDA | EEB Presidente Médice |
| | | 009937 | 44.90.51.95 | Reforma de obras e Edificações Públicas - Ampliação Relevante | 131 | 30/7/2012 | OB114666 | 13.872,79 | CT 073/2011 | EMPREITEIRA KALB LTDA - EPP | EEB Senador Rodrigo Lobo |
| | | 009942 | 44.90.51.81 | Obras e Edificações Públicas Públicas | 131 | 30/7/2012 | OB114722 | 34.652,48 | CT 120/2010 | LUPA CONSTRUÇÕES LTDA | EEB. Belermino Victor D. Vecchia |
| | | | | | | 20/8/2012 | OB 118516 | 175,05 | | | |
| | | | | | | 17/8/2012 | OB 122494 | 641,84 | | | |
| | | 009943 | 44.90.51.95 | Reforma de obras e Edificações Públicas - Ampliação Relevante | 131 | 30/7/2012 | OB114396 | 29.853,38 | CT 072/2011 | HOEFT E HOEFT CONSTRUÇÕES CIVIS LTDA | EEB Prof João Rocha |
| | | | | | | 20/8/2012 | OB 118514 | 180,18 | | | |
| | | 009944 | 44.90.51.95 | Reforma de obras e Edificações Públicas - Ampliação Relevante | 131 | 30/7/2012 | OB114396 | 21.021,86 | CT 072/2011 | HOEFT E HOEFT CONSTRUÇÕES CIVIS LTDA | EEB Rui Barbosa |
| | | | | | | 20/8/2012 | OB 118514 | 126,92 | | | |
| | | 009945 | 44.90.51.95 | Reforma de obras e Edificações Públicas - Ampliação Relevante | 131 | 30/7/2012 | OB115290 | 14.308,82 | CT 075/2011 | PLANOJET CONSTRUÇÕES LTDA | EEB Prof Germano Timm |
| | | | | | | 20/8/2012 | OB 118514 | 143,98 | | | |
| | | 009946 | 44.90.51.95 | Reforma de obras e Edificações Públicas - Ampliação Relevante | 131 | 30/7/2012 | OB115290 | 14.149,73 | CT 075/2011 | PLANOJET CONSTRUÇÕES LTDA | EEB Albano Schmidt |
| | | | | | | 20/8/2012 | OB 118514 | 109,84 | | | |
| SED | 45001 | 009948 | 44.90.51.95 | Reforma de obras e Edificações Públicas - Ampliação Relevante | 131 | 30/7/2012 | OB114396 | 52.755,30 | CT 113/2011 | HOEFT E HOEFT CONSTRUÇÕES CIVIS LTDA | EEB Dr. Paulo Medeiros |
| | | | | | | 28/9/2012 | OB152342 | 31.346,30 | | | |
| | | | | | | 20/8/2012 | OB 118514 | 318,44 | | | |
| | | | | | | 28/9/2012 | OB 152351 | 195,71 | | | |
| | | | | | | 18/10/2012 | OB 163247 | 1.076,39 | | | |
| | | 009949 | 44.90.51.81 | Obras e Edificações Públicas Públicas | 131 | 30/7/2012 | OB114722 | 101.368,24 | CT 120/2010 | LUPA CONSTRUÇÕES LTDA | EEB. Belermino Victor D. Vecchia |
| | | | | | | 20/8/2012 | OB 118516 | 523,44 | | | |
| | | | | | | 17/8/2012 | OB 122494 | 1.919,26 | | | |
| | | 010308 | 44.90.51.95 | Reforma de obras e Edificações Públicas - Ampliação Relevante | 131 | 30/7/2012 | OB114666 | 22.104,23 | CT 073/2011 | EMPREITEIRA KALB LTDA - EPP | EEB Tuffi Dippe |
| | | 011804 | 44.90.51.81 | Obras e Edificações Públicas Públicas | 100 | 28/9/2012 | OB154920 | 768.656,00 | CT 099/2010 | CONSTRUTORA SOLO LTDA | CEDUP Abdon Batista |
| | | | | | | 22/10/2012 | OB167097 | 93.831,82 | | | |
| | | | | | | 28/9/2012 | OB 155181 | 2.736,39 | | | |
| | | | | | | 28/9/2012 | OB 155181 | 9.526,37 | | | |
| | | | | | | 18/10/2012 | OB 163241 | 6.020,05 | | | |

## RELAÇÃO DOS EMPENHOS E OBRAS UTILIZADOS NA OPERAÇÃO DE REEMBOLSO DE INVESTIMENTOS FINANCIÁVEIS

| UNIDADE ORÇAMENTÁRIA | | NOTA DE EMPENHO | NATUREZA DA DESPESA | | FONTE | DATA DE PAGAMENTO | NÚMERO DA ORDEM BANCÁRIA | VALOR | CONTRATO | CREDOR | ESCOLA |
|---|---|---|---|---|---|---|---|---|---|---|---|
| | | | | | | 18/10/2012 | OB 163241 | 20.958,02 | | | |
| | | | | | | 22/10/2012 | OB 167101 | 942,63 | | | |
| | | | | | | 19/11/2012 | OB 179818 | 2.073,78 | | | |
| | | 011806 | 44.90.51.81 | Obras e Edificações Públicas Públicas | 100 | 20/9/2012 | OB148444 | 686.010,96 | CT 098/2010 | CENTAURUS CONSTRUÇÕES E SERVIÇOS LTDA | CEDUP MAFRA |
| | | | | | | 30/10/2012 | OB172150 | 144.185,43 | | | |
| | | | | | | 18/10/2012 | OB 163241 | 17.776,95 | | | |
| | | | | | | 20/9/2012 | OB 148454 | 3.232,17 | | | |
| | | | | | | 20/11/2012 | OB 181444 | 618,44 | | | |
| | | | | | | 19/11/2012 | OB 179818 | 3.401,45 | | | |
| | | 013204 | 44.90.51.81 | Obras e Edificações Públicas Públicas | 100 | 28/9/2012 | OB154920 | 341.077,16 | CT 158/2010 | CAMILO &GHISI LTDA | CEDUP Diomício Freitas |
| | | | | | | 30/10/2012 | OB172180 | 240.228,69 | | | |
| | | | | | | 28/9/2012 | OB 155181 | 6.960,76 | | | |
| | | 009924 | 44.9051.95 | Reforma de obras e Edificações Públicas - Ampliação Relevante | 131 | 30/7/2012 | OB114803 | 5.421,18 | CT 114/2011 | PEEC- ENG. EMPREEND. E CONSTRUÇÕES LTDA | EEB Elpídio Barbosa |
| | | 009929 | 44.90.51.95 | Reforma de obras e Edificações Públicas - Ampliação Relevante | 131 | 30/7/2012 | OB114688 | 42.702,36 | CT 092/2011 | BERKANA PRESTAÇÃO DE SERV E COM LTDA | Instituto Estadual de Educação |
| | | | | | | 20/8/2012 | OB 118516 | 285,32 | | | |
| | | 009932 | 44.90.51.81 | Obras e Edificações Públicas Públicas | 131 | 30/7/2012 | OB114688 | 60.495,02 | CT 139/2010 | MAURICIO ELY PUTTKAMMER | EEB Estanislau Schumann |
| | | | | | | 20/8/2012 | OB 118516 | 365,16 | | | |
| | | 009939 | 44.90.51.81 | Obras e Edificações Públicas Públicas | 131 | 27/8/2012 | OB132076 | 50.878,28 | CT 145/2010 | QUALIDADE CONSTRUÇÕES E PAVIMENTAÇÕES LTDA | EEM Prof Roberto Grant |
| | | | | | | 22/10/2012 | OB 155229 | 775,00 | | | |

**TOTAL GERAL** **52.080.341,11**

Eduardo Deschamps
Secretário de Estado da Educação

Estado de Santa Catarina - Operação Caminhos do Desenvolvimento - Reembolsc
Agente Financeiro: BNDES

Detalhamento Pagamentos Realizados de Janeiro a Outubro de 2012 (Investimentos em Obras

| CONTRATO | CREDOR | OBJETO | RODOVIA | LOTE | NECESSIDADE DE REGULARIZAÇÃO FUNDIÁRIA | | NECESSIDADE DE LICENCIAMENTO AMBIENTAL | | NECESSIDADE DE OUTRO TIPO DE COMPROVAÇÃO | | UNIDADE ORÇAMENTÁRIA | UNIDADE ORÇAMENTÁRIA DECENTRALIZAÇÃO | NOTA DE EMPENHO | QDD | SUBAÇÃO | NATUREZA DA DESPESA | FONTE DE RECUSRO | DATA DE PAGAMENTO | NÚMERO DA ORDEM BANCÁRIA | VALOR PAGO (R$) |
|---|---|---|---|---|---|---|---|---|---|---|---|---|---|---|---|---|---|---|---|---|
| | | | | | S / N | COMPROVAÇÃO | S / N | COMPROVAÇÃO | S / N | COMPROVAÇÃO | | | | | | | | | | |
| PJ-441/2010 | Vogelsanger - Pavimentação Ltda. | Execução dos Trabalhos Rodoviários de Terraplenagem, Pavimentação Asfáltica, Drenagem, Obras de Arte Correntes, Sinalização e Obras Complementares noTrecho: BR 280/SC - Praia do Ervino. | Acesso | BR-280/SC - PRAIA DO ERVINO | Informações constam das planilhas de detalhamento das informações | | | | | | 53025 | 0 | 20120004147 | 26 782 110. | 1402 | 44905182 | 4100 | 30/8/2012 | 20120135836 | 50.000,00 |
| PJ-328/2010 | VIAPAV Construtora Ltda | Terraplenagem, Pavimentação, Drenagem, Obras de Arte Correntes, Sinalização, Obras Complementares, na Rodovia Contorno Viário de Videira, Trecho: Marginal Sul - SC 303 (Lote 1). | Acesso / Contorno | CONTORNO VIÁRIO DE VIDEIRA (MARGINAL SUL - SC 303) (LOTE 1) | Informações constam das planilhas de detalhamento das informações | | | | | | 52093 | 0 | 20120004287 | 11 334 530.600 | 6231 | 44905182 | 263 | 28/9/2012 | 20120152617 | 415.953,58 |
| PJ-328/2010 | VIAPAV Construtora Ltda | Terraplenagem, Pavimentação, Drenagem, Obras de Arte Correntes, Sinalização, Obras Complementares, na Rodovia Contorno Viário de Videira, Trecho: Marginal Sul - SC 303 (Lote 1). | Acesso / Contorno | CONTORNO VIÁRIO DE VIDEIRA (MARGINAL SUL - SC 303) (LOTE 1) | Informações constam das planilhas de detalhamento das informações | | | | | | 52093 | 0 | 20120004288 | 11 334 530.600 | 6231 | 44905182 | 263 | 28/9/2012 | 20120152617 | 24.619,13 |
| PJ-328/2010 | VIAPAV Construtora Ltda | Terraplenagem, Pavimentação, Drenagem, Obras de Arte Correntes, Sinalização, Obras Complementares, na Rodovia Contorno Viário de Videira, Trecho: Marginal Sul - SC 303 (Lote 1). | Acesso / Contorno | CONTORNO VIÁRIO DE VIDEIRA (MARGINAL SUL - SC 303) (LOTE 1) | Informações constam das planilhas de detalhamento das informações | | | | | | 52093 | 0 | 20120004287 | 11 334 530.600 | 6231 | 44905182 | 263 | 30/10/2012 | 20120172961 | 320.708,00 |
| PJ-328/2010 | VIAPAV Construtora Ltda | Terraplenagem, Pavimentação, Drenagem, Obras de Arte Correntes, Sinalização, Obras Complementares, na Rodovia Contorno Viário de Videira, Trecho: Marginal Sul - SC 303 (Lote 1). | Acesso / Contorno | CONTORNO VIÁRIO DE VIDEIRA (MARGINAL SUL - SC 303) (LOTE 1) | Informações constam das planilhas de detalhamento das informações | | | | | | 52093 | 0 | 20120004288 | 11 334 530.600 | 6231 | 44905182 | 263 | 30/10/2012 | 20120172961 | 19.412,55 |
| PJ-328/2010 | VIAPAV Construtora Ltda | Terraplenagem, Pavimentação, Drenagem, Obras de Arte Correntes, Sinalização, Obras Complementares, na Rodovia Contorno Viário de Videira, Trecho: Marginal Sul - SC 303 (Lote 1). | Acesso / Contorno | CONTORNO VIÁRIO DE VIDEIRA (MARGINAL SUL - SC 303) (LOTE 1) | Informações constam das planilhas de detalhamento das informações | | | | | | 41094 | 0 | 20110005528 | 26 782 110.915 | 11128 | 44905182 | 661 | 7/2/2012 | 20120010891 | 485.019,87 |
| PJ-328/2010 | VIAPAV Construtora Ltda | Terraplenagem, Pavimentação, Drenagem, Obras de Arte Correntes, Sinalização, Obras Complementares, na Rodovia Contorno Viário de Videira, Trecho: Marginal Sul - SC 303 (Lote 1). | Acesso / Contorno | CONTORNO VIÁRIO DE VIDEIRA (MARGINAL SUL - SC 303) (LOTE 1) | Informações constam das planilhas de detalhamento das informações | | | | | | 41094 | 0 | 20110005531 | 26 782 110.915 | 11128 | 44905182 | 661 | 7/2/2012 | 20120010891 | 14.065,56 |
| PJ-328/2010 | VIAPAV Construtora Ltda | Terraplenagem, Pavimentação, Drenagem, Obras de Arte Correntes, Sinalização, Obras Complementares, na Rodovia Contorno Viário de Videira, Trecho: Marginal Sul - SC 303 (Lote 1). | Acesso / Contorno | CONTORNO VIÁRIO DE VIDEIRA (MARGINAL SUL - SC 303) (LOTE 1) | Informações constam das planilhas de detalhamento das informações | | | | | | 41094 | 0 | 20120001162 | 26 782 110.915 | 11126 | 44905182 | 661 | 20/4/2012 | 20120050131 | 8.749,02 |
| PJ-328/2010 | VIAPAV Construtora Ltda | Terraplenagem, Pavimentação, Drenagem, Obras de Arte Correntes, Sinalização, Obras Complementares, na Rodovia Contorno Viário de Videira, Trecho: Marginal Sul - SC 303 (Lote 1). | Acesso / Contorno | CONTORNO VIÁRIO DE VIDEIRA (MARGINAL SUL - SC 303) (LOTE 1) | Informações constam das planilhas de detalhamento das informações | | | | | | 41094 | 0 | 20120001176 | 26 782 110.915 | 11126 | 44905182 | 661 | 20/4/2012 | 20120050131 | 344.568,40 |
| PJ-328/2010 | VIAPAV Construtora Ltda | Terraplenagem, Pavimentação, Drenagem, Obras de Arte Correntes, Sinalização, Obras Complementares, na Rodovia Contorno Viário de Videira, Trecho: Marginal Sul - SC 303 (Lote 1). | Acesso / Contorno | CONTORNO VIÁRIO DE VIDEIRA (MARGINAL SUL - SC 303) (LOTE 1) | Informações constam das planilhas de detalhamento das informações | | | | | | 41094 | 0 | 20120001176 | 26 782 110.915 | 11126 | 44905182 | 661 | 20/4/2012 | 20120050131 | 301.690,91 |
| PJ-328/2010 | VIAPAV Construtora Ltda | Terraplenagem, Pavimentação, Drenagem, Obras de Arte Correntes, Sinalização, Obras Complementares, na Rodovia Contorno Viário de Videira, Trecho: Marginal Sul - SC 303 (Lote 1). | Acesso / Contorno | CONTORNO VIÁRIO DE VIDEIRA (MARGINAL SUL - SC 303) (LOTE 1) | Informações constam das planilhas de detalhamento das informações | | | | | | 41094 | 0 | 20120001162 | 26 782 110.915 | 11126 | 44905182 | 661 | 20/4/2012 | 20120050131 | 10.005,42 |
| PJ-328/2010 | VIAPAV Construtora Ltda | Terraplenagem, Pavimentação, Drenagem, Obras de Arte Correntes, Sinalização, Obras Complementares, na Rodovia Contorno Viário de Videira, Trecho: Marginal Sul - SC 303 (Lote 1). | Acesso / Contorno | CONTORNO VIÁRIO DE VIDEIRA (MARGINAL SUL - SC 303) (LOTE 1) | Informações constam das planilhas de detalhamento das informações | | | | | | 41094 | 0 | 20120001162 | 26 782 110.915 | 11126 | 44905182 | 661 | 30/4/2012 | 20120059506 | 13.239,84 |
| PJ-328/2010 | VIAPAV Construtora Ltda | Terraplenagem, Pavimentação, Drenagem, Obras de Arte Correntes, Sinalização, Obras Complementares, na Rodovia Contorno Viário de Videira, Trecho: Marginal Sul - SC 303 (Lote 1). | Acesso / Contorno | CONTORNO VIÁRIO DE VIDEIRA (MARGINAL SUL - SC 303) (LOTE 1) | Informações constam das planilhas de detalhamento das informações | | | | | | 41094 | 0 | 20120001176 | 26 782 110.915 | 11126 | 44905182 | 661 | 30/4/2012 | 20120059506 | 208.193,35 |
| PJ-328/2010 | VIAPAV Construtora Ltda | Terraplenagem, Pavimentação, Drenagem, Obras de Arte Correntes, Sinalização, Obras Complementares, na Rodovia Contorno Viário de Videira, Trecho: Marginal Sul - SC 303 (Lote 1). | Acesso / Contorno | CONTORNO VIÁRIO DE VIDEIRA (MARGINAL SUL - SC 303) (LOTE 1) | Informações constam das planilhas de detalhamento das informações | | | | | | 41094 | 0 | 20120001162 | 26 782 110.915 | 11126 | 44905182 | 661 | 20/6/2012 | 20120089042 | 5.051,70 |
| PJ-328/2010 | VIAPAV Construtora Ltda | Terraplenagem, Pavimentação, Drenagem, Obras de Arte Correntes, Sinalização, Obras Complementares, na Rodovia Contorno Viário de Videira, Trecho: Marginal Sul - SC 303 (Lote 1). | Acesso / Contorno | CONTORNO VIÁRIO DE VIDEIRA (MARGINAL SUL - SC 303) (LOTE 1) | Informações constam das planilhas de detalhamento das informações | | | | | | 41094 | 0 | 20120001176 | 26 782 110.915 | 11126 | 44905182 | 661 | 20/6/2012 | 20120089042 | 83.749,50 |
| PJ-328/2010 | VIAPAV Construtora Ltda | Terraplenagem, Pavimentação, Drenagem, Obras de Arte Correntes, Sinalização, Obras Complementares, na Rodovia Contorno Viário de Videira, Trecho: Marginal Sul - SC 303 (Lote 1). | Acesso / Contorno | CONTORNO VIÁRIO DE VIDEIRA (MARGINAL SUL - SC 303) (LOTE 1) | Informações constam das planilhas de detalhamento das informações | | | | | | 41094 | 0 | 20120001162 | 26 782 110.915 | 11126 | 44905182 | 661 | 29/6/2012 | 20120096387 | 10.722,31 |
| PJ-328/2010 | VIAPAV Construtora Ltda | Terraplenagem, Pavimentação, Drenagem, Obras de Arte Correntes, Sinalização, Obras Complementares, na Rodovia Contorno Viário de Videira, Trecho: Marginal Sul - SC 303 (Lote 1). | Acesso / Contorno | CONTORNO VIÁRIO DE VIDEIRA (MARGINAL SUL - SC 303) (LOTE 1) | Informações constam das planilhas de detalhamento das informações | | | | | | 41094 | 0 | 20120001176 | 26 782 110.915 | 11126 | 44905182 | 661 | 29/6/2012 | 20120096387 | 178.902,01 |
| PJ-328/2010 | VIAPAV Construtora Ltda | Terraplenagem, Pavimentação, Drenagem, Obras de Arte Correntes, Sinalização, Obras Complementares, na Rodovia Contorno Viário de Videira, Trecho: Marginal Sul - SC 303 (Lote 1). | Acesso / Contorno | CONTORNO VIÁRIO DE VIDEIRA (MARGINAL SUL - SC 303) (LOTE 1) | Informações constam das planilhas de detalhamento das informações | | | | | | 41094 | 0 | 20120001162 | 26 782 110.915 | 11126 | 44905182 | 661 | 30/8/2012 | 20120136362 | 1.421,14 |
| PJ-328/2010 | VIAPAV Construtora Ltda | Terraplenagem, Pavimentação, Drenagem, Obras de Arte Correntes, Sinalização, Obras Complementares, na Rodovia Contorno Viário de Videira, Trecho: Marginal Sul - SC 303 (Lote 1). | Acesso / Contorno | CONTORNO VIÁRIO DE VIDEIRA (MARGINAL SUL - SC 303) (LOTE 1) | Informações constam das planilhas de detalhamento das informações | | | | | | 41094 | 0 | 20120001176 | 26 782 110.915 | 11126 | 44905182 | 661 | 30/8/2012 | 20120136381 | 19.143,40 |
| PJ-328/2010 | VIAPAV Construtora Ltda | Terraplenagem, Pavimentação, Drenagem, Obras de Arte Correntes, Sinalização, Obras Complementares, na Rodovia Contorno Viário de Videira, Trecho: Marginal Sul - SC 303 (Lote 1). | Acesso / Contorno | CONTORNO VIÁRIO DE VIDEIRA (MARGINAL SUL - SC 303) (LOTE 1) | Informações constam das planilhas de detalhamento das informações | | | | | | 41094 | 0 | 20120001176 | 26 782 110.915 | 11126 | 44905182 | 661 | 30/8/2012 | 20120136381 | 279.513,29 |
| PJ-328/2010 | VIAPAV Construtora Ltda | Terraplenagem, Pavimentação, Drenagem, Obras de Arte Correntes, Sinalização, Obras Complementares, na Rodovia Contorno Viário de Videira, Trecho: Marginal Sul - SC 303 (Lote 1). | Acesso / Contorno | CONTORNO VIÁRIO DE VIDEIRA (MARGINAL SUL - SC 303) (LOTE 1) | Informações constam das planilhas de detalhamento das informações | | | | | | 41094 | 0 | 20120001162 | 26 782 110.915 | 11126 | 44905182 | 661 | 30/8/2012 | 20120136381 | 18.181,58 |
| PJ-329/2010 | Engeplan - Terraplenagem ,Saneamento e Urbanismo Ltda | Terraplenagem, Pavimentação, Drenagem, Obras de Arte Correntes, Sinalização, Obras Complementares, na Rodovia Contorno Viário de Videira, Acesso Sul de Videira (Lote 2). | Acesso / Contorno | CONTORNO VIÁRIO DE VIDEIRA (ACESSO SUL) (LOTE 2) | Informações constam das planilhas de detalhamento das informações | | | | | | 52093 | 0 | 20120004289 | 11 334 530.600 | 6231 | 44905182 | 263 | 28/9/2012 | 20120152617 | 92.011,16 |
| PJ-329/2010 | Engeplan - Terraplenagem ,Saneamento e Urbanismo Ltda | Terraplenagem, Pavimentação, Drenagem, Obras de Arte Correntes, Sinalização, Obras Complementares, na Rodovia Contorno Viário de Videira, Acesso Sul de Videira (Lote 2). | Acesso / Contorno | CONTORNO VIÁRIO DE VIDEIRA (ACESSO SUL) (LOTE 2) | Informações constam das planilhas de detalhamento das informações | | | | | | 52093 | 0 | 20120004290 | 11 334 530.600 | 6231 | 44905182 | 263 | 28/9/2012 | 20120152617 | 5.563,04 |
| PJ-329/2010 | Engeplan - Terraplenagem ,Saneamento e Urbanismo Ltda | Terraplenagem, Pavimentação, Drenagem, Obras de Arte Correntes, Sinalização, Obras Complementares, na Rodovia Contorno Viário de Videira, Acesso Sul de Videira (Lote 2). | Acesso / Contorno | CONTORNO VIÁRIO DE VIDEIRA (ACESSO SUL) (LOTE 2) | Informações constam das planilhas de detalhamento das informações | | | | | | 52093 | 0 | 20120004289 | 11 334 530.600 | 6231 | 44905182 | 263 | 30/10/2012 | 20120172961 | 96.866,88 |
| PJ-329/2010 | Engeplan - Terraplenagem ,Saneamento e Urbanismo Ltda | Terraplenagem, Pavimentação, Drenagem, Obras de Arte Correntes, Sinalização, Obras Complementares, na Rodovia Contorno Viário de Videira, Acesso Sul de Videira (Lote 2). | Acesso / Contorno | CONTORNO VIÁRIO DE VIDEIRA (ACESSO SUL) (LOTE 2) | Informações constam das planilhas de detalhamento das informações | | | | | | 52093 | 0 | 20120004290 | 11 334 530.600 | 6231 | 44905182 | 263 | 30/10/2012 | 20120172961 | 7.581,36 |
| PJ-329/2010 | Engeplan - Terraplenagem ,Saneamento e Urbanismo Ltda | Terraplenagem, Pavimentação, Drenagem, Obras de Arte Correntes, Sinalização, Obras Complementares, na Rodovia Contorno Viário de Videira, Acesso Sul de Videira (Lote 2). | Acesso / Contorno | CONTORNO VIÁRIO DE VIDEIRA (ACESSO SUL) (LOTE 2) | Informações constam das planilhas de detalhamento das informações | | | | | | 41094 | 0 | 20110005593 | 26 782 110.915 | 11128 | 44905182 | 661 | 7/2/2012 | 20120010122 | 3.081,03 |
| PJ-329/2010 | Engeplan - Terraplenagem ,Saneamento e Urbanismo Ltda | Terraplenagem, Pavimentação, Drenagem, Obras de Arte Correntes, Sinalização, Obras Complementares, na Rodovia Contorno Viário de Videira, Acesso Sul de Videira (Lote 2). | Acesso / Contorno | CONTORNO VIÁRIO DE VIDEIRA (ACESSO SUL) (LOTE 2) | Informações constam das planilhas de detalhamento das informações | | | | | | 41094 | 0 | 20110005594 | 26 782 110.915 | 11128 | 44905182 | 661 | 7/2/2012 | 20120010122 | 135,54 |
| PJ-329/2010 | Engeplan - Terraplenagem ,Saneamento e Urbanismo Ltda | Terraplenagem, Pavimentação, Drenagem, Obras de Arte Correntes, Sinalização, Obras Complementares, na Rodovia Contorno Viário de Videira, Acesso Sul de Videira (Lote 2). | Acesso / Contorno | CONTORNO VIÁRIO DE VIDEIRA (ACESSO SUL) (LOTE 2) | Informações constam das planilhas de detalhamento das informações | | | | | | 41094 | 0 | 20120001164 | 26 782 110.915 | 11126 | 44905182 | 661 | 8/5/2012 | 20120059613 | 1.521,09 |

Estado de Santa Catarina - Operação Caminhos do Desenvolvimento - Reembolsc
Agente Financeiro: BNDES

Detalhamento Pagamentos Realizados de Janeiro a Outubro de 2012 (Investimentos em Obras

| CONTRATO | CREDOR | OBJETO | RODOVIA | LOTE | NECESSIDADE DE REGULARIZAÇÃO FUNDIÁRIA | | NECESSIDADE DE LICENCIAMENTO AMBIENTAL | | NECESSIDADE DE OUTRO TIPO DE COMPROVAÇÃO | | UNIDADE ORÇAMENTÁRIA | UNIDADE ORÇAMENTÁRIA DECENTRALIZAÇÃO | NOTA DE EMPENHO | QDD | SUBAÇÃO | NATUREZA DA DESPESA | FONTE DE RECUSRO | DATA DE PAGAMENTO | NÚMERO DA ORDEM BANCÁRIA | VALOR PAGO (R$) |
|---|---|---|---|---|---|---|---|---|---|---|---|---|---|---|---|---|---|---|---|---|
| | | | | | S / N | COMPROVAÇÃO | S / N | COMPROVAÇÃO | S / N | COMPROVAÇÃO | | | | | | | | | | |
| PJ-329/2010 | Engeplan - Terraplenagem ,Saneamento e Urbanismo Ltda | Terraplenagem, Pavimentação, Drenagem, Obras de Arte Correntes, Sinalização, Obras Complementares, na Rodovia Contorno Viário de Videira, Acesso Sul de Videira (Lote 2). | Acesso / Contorno | CONTORNO VIÁRIO DE VIDEIRA (ACESSO SUL) (LOTE 2) | Informações constam das planilhas de detalhamento das informações | | | | | | 41094 | 0 | 20120001164 | 26 782 110.915 | 11126 | 44905182 | 661 | 8/5/2012 | 20120059613 | 1.550,05 |
| PJ-329/2010 | Engeplan - Terraplenagem ,Saneamento e Urbanismo Ltda | Terraplenagem, Pavimentação, Drenagem, Obras de Arte Correntes, Sinalização, Obras Complementares, na Rodovia Contorno Viário de Videira, Acesso Sul de Videira (Lote 2). | Acesso / Contorno | CONTORNO VIÁRIO DE VIDEIRA (ACESSO SUL) (LOTE 2) | Informações constam das planilhas de detalhamento das informações | | | | | | 41094 | 0 | 20120001166 | 26 782 110.915 | 11126 | 44905182 | 661 | 8/5/2012 | 20120059613 | 44,11 |
| PJ-329/2010 | Engeplan - Terraplenagem ,Saneamento e Urbanismo Ltda | Terraplenagem, Pavimentação, Drenagem, Obras de Arte Correntes, Sinalização, Obras Complementares, na Rodovia Contorno Viário de Videira, Acesso Sul de Videira (Lote 2). | Acesso / Contorno | CONTORNO VIÁRIO DE VIDEIRA (ACESSO SUL) (LOTE 2) | Informações constam das planilhas de detalhamento das informações | | | | | | 41094 | 0 | 20120001164 | 26 782 110.915 | 11126 | 44905182 | 661 | 8/5/2012 | 20120059613 | 99.537,87 |
| PJ-329/2010 | Engeplan - Terraplenagem ,Saneamento e Urbanismo Ltda | Terraplenagem, Pavimentação, Drenagem, Obras de Arte Correntes, Sinalização, Obras Complementares, na Rodovia Contorno Viário de Videira, Acesso Sul de Videira (Lote 2). | Acesso / Contorno | CONTORNO VIÁRIO DE VIDEIRA (ACESSO SUL) (LOTE 2) | Informações constam das planilhas de detalhamento das informações | | | | | | 41094 | 0 | 20120001166 | 26 782 110.915 | 11126 | 44905182 | 661 | 8/5/2012 | 20120059613 | 44,94 |
| PJ-329/2010 | Engeplan - Terraplenagem ,Saneamento e Urbanismo Ltda | Terraplenagem, Pavimentação, Drenagem, Obras de Arte Correntes, Sinalização, Obras Complementares, na Rodovia Contorno Viário de Videira, Acesso Sul de Videira (Lote 2). | Acesso / Contorno | CONTORNO VIÁRIO DE VIDEIRA (ACESSO SUL) (LOTE 2) | Informações constam das planilhas de detalhamento das informações | | | | | | 41094 | 0 | 20120001166 | 26 782 110.915 | 11126 | 44905182 | 661 | 8/5/2012 | 20120059613 | 7.287,41 |
| PJ-329/2010 | Engeplan - Terraplenagem ,Saneamento e Urbanismo Ltda | Terraplenagem, Pavimentação, Drenagem, Obras de Arte Correntes, Sinalização, Obras Complementares, na Rodovia Contorno Viário de Videira, Acesso Sul de Videira (Lote 2). | Acesso / Contorno | CONTORNO VIÁRIO DE VIDEIRA (ACESSO SUL) (LOTE 2) | Informações constam das planilhas de detalhamento das informações | | | | | | 41094 | 0 | 20120001164 | 26 782 110.915 | 11126 | 44905182 | 661 | 30/5/2012 | 20120077091 | 114.609,67 |
| PJ-329/2010 | Engeplan - Terraplenagem ,Saneamento e Urbanismo Ltda | Terraplenagem, Pavimentação, Drenagem, Obras de Arte Correntes, Sinalização, Obras Complementares, na Rodovia Contorno Viário de Videira, Acesso Sul de Videira (Lote 2). | Acesso / Contorno | CONTORNO VIÁRIO DE VIDEIRA (ACESSO SUL) (LOTE 2) | Informações constam das planilhas de detalhamento das informações | | | | | | 41094 | 0 | 20120001166 | 26 782 110.915 | 11126 | 44905182 | 661 | 30/5/2012 | 20120077091 | 7.908,53 |
| PJ-329/2010 | Engeplan - Terraplenagem ,Saneamento e Urbanismo Ltda | Terraplenagem, Pavimentação, Drenagem, Obras de Arte Correntes, Sinalização, Obras Complementares, na Rodovia Contorno Viário de Videira, Acesso Sul de Videira (Lote 2). | Acesso / Contorno | CONTORNO VIÁRIO DE VIDEIRA (ACESSO SUL) (LOTE 2) | Informações constam das planilhas de detalhamento das informações | | | | | | 41094 | 0 | 20120001164 | 26 782 110.915 | 11126 | 44905182 | 661 | 9/7/2012 | 20120103794 | 9.396,72 |
| PJ-329/2010 | Engeplan - Terraplenagem ,Saneamento e Urbanismo Ltda | Terraplenagem, Pavimentação, Drenagem, Obras de Arte Correntes, Sinalização, Obras Complementares, na Rodovia Contorno Viário de Videira, Acesso Sul de Videira (Lote 2). | Acesso / Contorno | CONTORNO VIÁRIO DE VIDEIRA (ACESSO SUL) (LOTE 2) | Informações constam das planilhas de detalhamento das informações | | | | | | 41094 | 0 | 20120001166 | 26 782 110.915 | 11126 | 44905182 | 661 | 9/7/2012 | 20120103794 | 761,13 |
| PJ-329/2010 | Engeplan - Terraplenagem ,Saneamento e Urbanismo Ltda | Terraplenagem, Pavimentação, Drenagem, Obras de Arte Correntes, Sinalização, Obras Complementares, na Rodovia Contorno Viário de Videira, Acesso Sul de Videira (Lote 2). | Acesso / Contorno | CONTORNO VIÁRIO DE VIDEIRA (ACESSO SUL) (LOTE 2) | Informações constam das planilhas de detalhamento das informações | | | | | | 41094 | 0 | 20120001164 | 26 782 110.915 | 11126 | 44905182 | 661 | 20/7/2012 | 20120110934 | 61.860,22 |
| PJ-329/2010 | Engeplan - Terraplenagem ,Saneamento e Urbanismo Ltda | Terraplenagem, Pavimentação, Drenagem, Obras de Arte Correntes, Sinalização, Obras Complementares, na Rodovia Contorno Viário de Videira, Acesso Sul de Videira (Lote 2). | Acesso / Contorno | CONTORNO VIÁRIO DE VIDEIRA (ACESSO SUL) (LOTE 2) | Informações constam das planilhas de detalhamento das informações | | | | | | 41094 | 0 | 20120001166 | 26 782 110.915 | 11126 | 44905182 | 661 | 20/7/2012 | 20120110934 | 3.779,33 |
| PJ-329/2010 | Engeplan - Terraplenagem ,Saneamento e Urbanismo Ltda | Terraplenagem, Pavimentação, Drenagem, Obras de Arte Correntes, Sinalização, Obras Complementares, na Rodovia Contorno Viário de Videira, Acesso Sul de Videira (Lote 2). | Acesso / Contorno | CONTORNO VIÁRIO DE VIDEIRA (ACESSO SUL) (LOTE 2) | Informações constam das planilhas de detalhamento das informações | | | | | | 41094 | 0 | 20120001164 | 26 782 110.915 | 11126 | 44905182 | 661 | 30/8/2012 | 20120136362 | 103.235,29 |
| PJ-329/2010 | Engeplan - Terraplenagem ,Saneamento e Urbanismo Ltda | Terraplenagem, Pavimentação, Drenagem, Obras de Arte Correntes, Sinalização, Obras Complementares, na Rodovia Contorno Viário de Videira, Acesso Sul de Videira (Lote 2). | Acesso / Contorno | CONTORNO VIÁRIO DE VIDEIRA (ACESSO SUL) (LOTE 2) | Informações constam das planilhas de detalhamento das informações | | | | | | 41094 | 0 | 20120001166 | 26 782 110.915 | 11126 | 44905182 | 661 | 30/8/2012 | 20120136362 | 6.375,08 |
| PJ-362/2010 | LEGNET ENGENHARIA LTDA | Execução dos Serviços de Obra de Arte Especial na Ponte Sobre o Rio do Peixe, no município de Videira | Acesso / Contorno | PONTE SOBRE O RIO DO PEIXE (CONTORNO VIÁRIO DE VIDEIRA) | Informações constam das planilhas de detalhamento das informações | | | | | | 41094 | 0 | 20120002847 | 26 782 110.915 | 11126 | 44905182 | 261 | 3/7/2012 | 20120098534 | 349.686,59 |
| PJ-362/2010 | LEGNET ENGENHARIA LTDA | Execução dos Serviços de Obra de Arte Especial na Ponte Sobre o Rio do Peixe, no município de Videira | Acesso / Contorno | PONTE SOBRE O RIO DO PEIXE (CONTORNO VIÁRIO DE VIDEIRA) | Informações constam das planilhas de detalhamento das informações | | | | | | 41094 | 0 | 20120002847 | 26 782 110.915 | 11126 | 44905182 | 261 | 25/7/2012 | 20120112435 | 202.115,63 |
| PJ-362/2010 | LEGNET ENGENHARIA LTDA | Execução dos Serviços de Obra de Arte Especial na Ponte Sobre o Rio do Peixe, no município de Videira | Acesso / Contorno | PONTE SOBRE O RIO DO PEIXE (CONTORNO VIÁRIO DE VIDEIRA) | Informações constam das planilhas de detalhamento das informações | | | | | | 41094 | 0 | 20120002849 | 26 782 110.915 | 11126 | 44905182 | 261 | 25/7/2012 | 20120112435 | 6.014,07 |
| PJ-362/2010 | LEGNET ENGENHARIA LTDA | Execução dos Serviços de Obra de Arte Especial na Ponte Sobre o Rio do Peixe, no município de Videira | Acesso / Contorno | PONTE SOBRE O RIO DO PEIXE (CONTORNO VIÁRIO DE VIDEIRA) | Informações constam das planilhas de detalhamento das informações | | | | | | 41094 | 0 | 20120002847 | 26 782 110.915 | 11126 | 44905182 | 261 | 30/8/2012 | 20120136445 | 128.709,46 |
| PJ-362/2010 | LEGNET ENGENHARIA LTDA | Execução dos Serviços de Obra de Arte Especial na Ponte Sobre o Rio do Peixe, no município de Videira | Acesso / Contorno | PONTE SOBRE O RIO DO PEIXE (CONTORNO VIÁRIO DE VIDEIRA) | Informações constam das planilhas de detalhamento das informações | | | | | | 41094 | 0 | 20120002849 | 26 782 110.915 | 11126 | 44905182 | 261 | 30/8/2012 | 20120136445 | 4.118,68 |
| PJ-362/2010 | LEGNET ENGENHARIA LTDA | Execução dos Serviços de Obra de Arte Especial na Ponte Sobre o Rio do Peixe, no município de Videira | Acesso / Contorno | PONTE SOBRE O RIO DO PEIXE (CONTORNO VIÁRIO DE VIDEIRA) | Informações constam das planilhas de detalhamento das informações | | | | | | 52093 | 0 | 20120004265 | 11 334 530.600 | 6231 | 44905182 | 263 | 25/9/2012 | 20120149487 | 159.398,27 |
| PJ-362/2010 | LEGNET ENGENHARIA LTDA | Execução dos Serviços de Obra de Arte Especial na Ponte Sobre o Rio do Peixe, no município de Videira | Acesso / Contorno | PONTE SOBRE O RIO DO PEIXE (CONTORNO VIÁRIO DE VIDEIRA) | Informações constam das planilhas de detalhamento das informações | | | | | | 52093 | 0 | 20120004266 | 11 334 530.600 | 6231 | 44905182 | 263 | 25/9/2012 | 20120149487 | 5.100,71 |
| PJ-362/2010 | LEGNET ENGENHARIA LTDA | Execução dos Serviços de Obra de Arte Especial na Ponte Sobre o Rio do Peixe, no município de Videira | Acesso / Contorno | PONTE SOBRE O RIO DO PEIXE (CONTORNO VIÁRIO DE VIDEIRA) | Informações constam das planilhas de detalhamento das informações | | | | | | 41094 | 0 | 20120001173 | 26 782 110.915 | 11126 | 44905182 | 661 | 20/4/2012 | 20120050157 | 10.239,82 |
| PJ-362/2010 | LEGNET ENGENHARIA LTDA | Execução dos Serviços de Obra de Arte Especial na Ponte Sobre o Rio do Peixe, no município de Videira | Acesso / Contorno | PONTE SOBRE O RIO DO PEIXE (CONTORNO VIÁRIO DE VIDEIRA) | Informações constam das planilhas de detalhamento das informações | | | | | | 41094 | 0 | 20120001174 | 26 782 110.915 | 11126 | 44905182 | 661 | 20/4/2012 | 20120050157 | 327,67 |
| PJ-362/2010 | LEGNET ENGENHARIA LTDA | Execução dos Serviços de Obra de Arte Especial na Ponte Sobre o Rio do Peixe, no município de Videira | Acesso / Contorno | PONTE SOBRE O RIO DO PEIXE (CONTORNO VIÁRIO DE VIDEIRA) | Informações constam das planilhas de detalhamento das informações | | | | | | 41094 | 0 | 20120001174 | 26 782 110.915 | 11126 | 44905182 | 661 | 20/4/2012 | 20120050157 | 2.435,94 |
| PJ-362/2010 | LEGNET ENGENHARIA LTDA | Execução dos Serviços de Obra de Arte Especial na Ponte Sobre o Rio do Peixe, no município de Videira | Acesso / Contorno | PONTE SOBRE O RIO DO PEIXE (CONTORNO VIÁRIO DE VIDEIRA) | Informações constam das planilhas de detalhamento das informações | | | | | | 41094 | 0 | 20120001173 | 26 782 110.915 | 11126 | 44905182 | 661 | 20/4/2012 | 20120050157 | 76.123,72 |
| PJ-362/2010 | LEGNET ENGENHARIA LTDA | Execução dos Serviços de Obra de Arte Especial na Ponte Sobre o Rio do Peixe, no município de Videira | Acesso / Contorno | PONTE SOBRE O RIO DO PEIXE (CONTORNO VIÁRIO DE VIDEIRA) | Informações constam das planilhas de detalhamento das informações | | | | | | 41094 | 0 | 20120001173 | 26 782 110.915 | 11126 | 44905182 | 661 | 30/4/2012 | 20120059506 | 354.646,11 |
| PJ-362/2010 | LEGNET ENGENHARIA LTDA | Execução dos Serviços de Obra de Arte Especial na Ponte Sobre o Rio do Peixe, no município de Videira | Acesso / Contorno | PONTE SOBRE O RIO DO PEIXE (CONTORNO VIÁRIO DE VIDEIRA) | Informações constam das planilhas de detalhamento das informações | | | | | | 41094 | 0 | 20120001174 | 26 782 110.915 | 11126 | 44905182 | 661 | 30/4/2012 | 20120059506 | 11.348,63 |
| PJ-362/2010 | LEGNET ENGENHARIA LTDA | Execução dos Serviços de Obra de Arte Especial na Ponte Sobre o Rio do Peixe, no município de Videira | Acesso / Contorno | PONTE SOBRE O RIO DO PEIXE (CONTORNO VIÁRIO DE VIDEIRA) | Informações constam das planilhas de detalhamento das informações | | | | | | 41094 | 0 | 20120001173 | 26 782 110.915 | 11126 | 44905182 | 661 | 30/5/2012 | 20120077091 | 249.452,16 |
| PJ-362/2010 | LEGNET ENGENHARIA LTDA | Execução dos Serviços de Obra de Arte Especial na Ponte Sobre o Rio do Peixe, no município de Videira | Acesso / Contorno | PONTE SOBRE O RIO DO PEIXE (CONTORNO VIÁRIO DE VIDEIRA) | Informações constam das planilhas de detalhamento das informações | | | | | | 41094 | 0 | 20120001174 | 26 782 110.915 | 11126 | 44905182 | 661 | 30/5/2012 | 20120077091 | 7.982,43 |
| PJ-362/2010 | LEGNET ENGENHARIA LTDA | Execução dos Serviços de Obra de Arte Especial na Ponte Sobre o Rio do Peixe, no município de Videira | Acesso / Contorno | PONTE SOBRE O RIO DO PEIXE (CONTORNO VIÁRIO DE VIDEIRA) | Informações constam das planilhas de detalhamento das informações | | | | | | 41094 | 0 | 20120001174 | 26 782 110.915 | 11126 | 44905182 | 661 | 20/6/2012 | 20120089042 | 11.189,93 |
| PJ-362/2010 | LEGNET ENGENHARIA LTDA | Execução dos Serviços de Obra de Arte Especial na Ponte Sobre o Rio do Peixe, no município de Videira | Acesso / Contorno | PONTE SOBRE O RIO DO PEIXE (CONTORNO VIÁRIO DE VIDEIRA) | Informações constam das planilhas de detalhamento das informações | | | | | | 41094 | 0 | 20120001174 | 26 782 110.915 | 11126 | 44905182 | 661 | 25/7/2012 | 20120112437 | 453,59 |
| PJ-036/2011 | TV Técnica Viária Construções Ltda | Execução dos Trabalhos Rodoviários de Terrapl., Pav. Asfáltica, Drenagem, O.A.C., O.A.E, Sinalização e Obras Complementares no Trecho: Entroc. SC 402 (Jurerê) - Entroc. SC 403 (Ingleses). | SC401 | ENTROC. SC 402 (JURERÊ) - ENTROC. SC 403 (INGLESES) | Informações constam das planilhas de detalhamento das informações | | | | | | 41094 | 0 | 20120001579 | 26 782 110.915 | 11126 | 44905182 | 661 | 9/7/2012 | 20120103794 | 313.698,96 |
| PJ-036/2011 | TV Técnica Viária Construções Ltda | Execução dos Trabalhos Rodoviários de Terrapl., Pav. Asfáltica, Drenagem, O.A.C., O.A.E, Sinalização e Obras Complementares no Trecho: Entroc. SC 402 (Jurerê) - Entroc. SC 403 (Ingleses). | SC401 | ENTROC. SC 402 (JURERÊ) - ENTROC. SC 403 (INGLESES) | Informações constam das planilhas de detalhamento das informações | | | | | | 41094 | 0 | 20120001580 | 26 782 110.915 | 11126 | 44905182 | 661 | 30/8/2012 | 20120136362 | 62.229,26 |
| PJ-105/2011 | SETEP Construções S.A. | Execução dos Trabalhos Rodoviários de Terrapl., Pav. Asfáltica, Drenagem, O.A.C., O.A.E, Sinalização e Obras Complementares no Trecho: Entroc. SC 403 (Ingleses) - Entroc. Canasvieiras. | SC401 | ENTROC. SC 403 (INGLESES) - ENTROC. CANASVIEIRAS | Informações constam das planilhas de detalhamento das informações | | | | | | 41094 | 0 | 20110005675 | 26 782 110.915 | 11128 | 44905182 | 661 | 7/2/2012 | 20120012090 | 2.024.760,41 |
| PJ-105/2011 | SETEP Construções S.A. | Execução dos Trabalhos Rodoviários de Terrapl., Pav. Asfáltica, Drenagem, O.A.C., O.A.E, Sinalização e Obras Complementares no Trecho: Entroc. SC 403 (Ingleses) - Entroc. Canasvieiras. | SC401 | ENTROC. SC 403 (INGLESES) - ENTROC. CANASVIEIRAS | Informações constam das planilhas de detalhamento das informações | | | | | | 41094 | 0 | 20110005675 | 26 782 110.915 | 11128 | 44905182 | 661 | 7/2/2012 | 20120010888 | 206.382,04 |

Estado de Santa Catarina - Operação Caminhos do Desenvolvimento - Reembolsc
Agente Financeiro: BNDES

Detalhamento Pagamentos Realizados de Janeiro a Outubro de 2012 (Investimentos em Obras

| CONTRATO | CREDOR | OBJETO | RODOVIA | LOTE | NECESSIDADE DE REGULARIZAÇÃO FUNDIÁRIA | | NECESSIDADE DE LICENCIAMENTO AMBIENTAL | | NECESSIDADE DE OUTRO TIPO DE COMPROVAÇÃO | | UNIDADE ORÇAMENTÁRIA | UNIDADE ORÇAMENTÁRIA DECENTRALIZAÇÃO | NOTA DE EMPENHO | QDD | SUBAÇÃO | NATUREZA DA DESPESA | FONTE DE RECUSRO | DATA DE PAGAMENTO | NÚMERO DA ORDEM BANCÁRIA | VALOR PAGO (R$) |
|---|---|---|---|---|---|---|---|---|---|---|---|---|---|---|---|---|---|---|---|---|
| | | | | | S / N | COMPROVAÇÃO | S / N | COMPROVAÇÃO | S / N | COMPROVAÇÃO | | | | | | | | | | |
| PJ-105/2011 | SETEP Construções S.A. | Execução dos Trabalhos Rodoviários de Terrapl., Pav. Asfáltica, Drenagem, O.A.C., O.A.E, Sinalização e Obras Complementares no Trecho: Entroc. SC 403 (Ingleses) - Entroc. Canasvieiras. | SC401 | ENTROC. SC 403 (INGLESES) - ENTROC. CANASVIEIRAS | Informações constam das planilhas de detalhamento das informações | | | | | | 41094 | 0 | 20120001178 | 26 782 110.915 | 11126 | 44905182 | 661 | 20/4/2012 | 20120050149 | 170.697,26 |
| PJ-105/2011 | SETEP Construções S.A. | Execução dos Trabalhos Rodoviários de Terrapl., Pav. Asfáltica, Drenagem, O.A.C., O.A.E, Sinalização e Obras Complementares no Trecho: Entroc. SC 403 (Ingleses) - Entroc. Canasvieiras. | SC401 | ENTROC. SC 403 (INGLESES) - ENTROC. CANASVIEIRAS | Informações constam das planilhas de detalhamento das informações | | | | | | 41094 | 0 | 20120001178 | 26 782 110.915 | 11126 | 44905182 | 661 | 20/4/2012 | 20120050149 | 853.590,33 |
| PJ-105/2011 | SETEP Construções S.A. | Execução dos Trabalhos Rodoviários de Terrapl., Pav. Asfáltica, Drenagem, O.A.C., O.A.E, Sinalização e Obras Complementares no Trecho: Entroc. SC 403 (Ingleses) - Entroc. Canasvieiras. | SC401 | ENTROC. SC 403 (INGLESES) - ENTROC. CANASVIEIRAS | Informações constam das planilhas de detalhamento das informações | | | | | | 41094 | 0 | 20120001179 | 26 782 110.915 | 11126 | 44905182 | 661 | 20/4/2012 | 20120050149 | 31.565,26 |
| PJ-105/2011 | SETEP Construções S.A. | Execução dos Trabalhos Rodoviários de Terrapl., Pav. Asfáltica, Drenagem, O.A.C., O.A.E, Sinalização e Obras Complementares no Trecho: Entroc. SC 403 (Ingleses) - Entroc. Canasvieiras. | SC401 | ENTROC. SC 403 (INGLESES) - ENTROC. CANASVIEIRAS | Informações constam das planilhas de detalhamento das informações | | | | | | 41094 | 0 | 20120001179 | 26 782 110.915 | 11126 | 44905182 | 661 | 20/4/2012 | 20120050149 | 6.419,53 |
| PJ-268/2008 | Sulcatarinense Min. Artef.Cimento, Brit.Const.Ltda | Execução dos Trabalhos Rodoviários de Terraplenagem, Pavimentação Asfáltica, Drenagem, Obras de Arte Correntes, Sinalização, Meio Ambiente e Obras Complementares na SC- 405. | SC405 | DUPLICAÇÃO NA SC-405 / Fpolis | Informações constam das planilhas de detalhamento das informações | | | | | | 53025 | 0 | 20120002511 | 26 782 140.266 | 1605 | 44909251 | 100 | 30/5/2012 | 20120077080 | 6.805,09 |
| PJ-268/2008 | Sulcatarinense Min. Artef.Cimento, Brit.Const.Ltda | Execução dos Trabalhos Rodoviários de Terraplenagem, Pavimentação Asfáltica, Drenagem, Obras de Arte Correntes, Sinalização, Meio Ambiente e Obras Complementares na SC- 405. | SC405 | DUPLICAÇÃO NA SC-405 / Fpolis | Informações constam das planilhas de detalhamento das informações | | | | | | 53025 | 0 | 20120002514 | 26 782 140.266 | 1605 | 44909251 | 100 | 30/5/2012 | 20120077080 | 10.989,49 |
| PJ-268/2008 | Sulcatarinense Min. Artef.Cimento, Brit.Const.Ltda | Execução dos Trabalhos Rodoviários de Terraplenagem, Pavimentação Asfáltica, Drenagem, Obras de Arte Correntes, Sinalização, Meio Ambiente e Obras Complementares na SC- 405. | SC405 | DUPLICAÇÃO NA SC-405 / Fpolis | Informações constam das planilhas de detalhamento das informações | | | | | | 41094 | 0 | 20110005532 | 26 782 110.915 | 11128 | 44905182 | 661 | 7/2/2012 | 20120010889 | 10.863,05 |
| PJ-268/2008 | Sulcatarinense Min. Artef.Cimento, Brit.Const.Ltda | Execução dos Trabalhos Rodoviários de Terraplenagem, Pavimentação Asfáltica, Drenagem, Obras de Arte Correntes, Sinalização, Meio Ambiente e Obras Complementares na SC- 405. | SC405 | DUPLICAÇÃO NA SC-405 / Fpolis | Informações constam das planilhas de detalhamento das informações | | | | | | 41094 | 0 | 20110005533 | 26 782 110.915 | 11128 | 44905182 | 661 | 7/2/2012 | 20120010889 | 212.953,07 |
| PJ-268/2008 | Sulcatarinense Min. Artef.Cimento, Brit.Const.Ltda | Execução dos Trabalhos Rodoviários de Terraplenagem, Pavimentação Asfáltica, Drenagem, Obras de Arte Correntes, Sinalização, Meio Ambiente e Obras Complementares na SC- 405. | SC405 | DUPLICAÇÃO NA SC-405 / Fpolis | Informações constam das planilhas de detalhamento das informações | | | | | | 41094 | 0 | 20120001159 | 26 782 110.915 | 11126 | 44905182 | 661 | 20/4/2012 | 20120050068 | 82.403,78 |
| PJ-268/2008 | Sulcatarinense Min. Artef.Cimento, Brit.Const.Ltda | Execução dos Trabalhos Rodoviários de Terraplenagem, Pavimentação Asfáltica, Drenagem, Obras de Arte Correntes, Sinalização, Meio Ambiente e Obras Complementares na SC- 405. | SC405 | DUPLICAÇÃO NA SC-405 / Fpolis | Informações constam das planilhas de detalhamento das informações | | | | | | 41094 | 0 | 20120001160 | 26 782 110.915 | 11126 | 44905182 | 661 | 20/4/2012 | 20120050068 | 3.706,52 |
| PJ-268/2008 | Sulcatarinense Min. Artef.Cimento, Brit.Const.Ltda | Execução dos Trabalhos Rodoviários de Terraplenagem, Pavimentação Asfáltica, Drenagem, Obras de Arte Correntes, Sinalização, Meio Ambiente e Obras Complementares na SC- 405. | SC405 | DUPLICAÇÃO NA SC-405 / Fpolis | Informações constam das planilhas de detalhamento das informações | | | | | | 41094 | 0 | 20120001159 | 26 782 110.915 | 11126 | 44905182 | 661 | 20/4/2012 | 20120050068 | 79.315,37 |
| PJ-268/2008 | Sulcatarinense Min. Artef.Cimento, Brit.Const.Ltda | Execução dos Trabalhos Rodoviários de Terraplenagem, Pavimentação Asfáltica, Drenagem, Obras de Arte Correntes, Sinalização, Meio Ambiente e Obras Complementares na SC- 405. | SC405 | DUPLICAÇÃO NA SC-405 / Fpolis | Informações constam das planilhas de detalhamento das informações | | | | | | 41094 | 0 | 20120001160 | 26 782 110.915 | 11126 | 44905182 | 661 | 20/4/2012 | 20120050068 | 6.971,20 |
| PJ-268/2008 | Sulcatarinense Min. Artef.Cimento, Brit.Const.Ltda | Execução dos Trabalhos Rodoviários de Terraplenagem, Pavimentação Asfáltica, Drenagem, Obras de Arte Correntes, Sinalização, Meio Ambiente e Obras Complementares na SC- 405. | SC405 | DUPLICAÇÃO NA SC-405 / Fpolis | Informações constam das planilhas de detalhamento das informações | | | | | | 41094 | 0 | 20120001159 | 26 782 110.915 | 11126 | 44905182 | 661 | 20/9/2012 | 20120147820 | 563.739,97 |
| PJ-268/2008 | Sulcatarinense Min. Artef.Cimento, Brit.Const.Ltda | Execução dos Trabalhos Rodoviários de Terraplenagem, Pavimentação Asfáltica, Drenagem, Obras de Arte Correntes, Sinalização, Meio Ambiente e Obras Complementares na SC- 405. | SC405 | DUPLICAÇÃO NA SC-405 / Fpolis | Informações constam das planilhas de detalhamento das informações | | | | | | 41094 | 0 | 20120001160 | 26 782 110.915 | 11126 | 44905182 | 661 | 20/9/2012 | 20120147820 | 38.590,79 |
| PJ-096/2008 | A. Mendes Terrapl.Cons.e Extração de Minerais LTDA | Execução dos Trabalhos Rodoviários de Terraplenagem, Pavimentação Asfáltica, Drenagem, Obras de Arte Correntes, Sinalização e Obras Complementares na SC-108, BR 282 - Rio dos Pinheiros. | SC407 | BR 282 (RANCHO QUEIMADO) - RIO DOS PINHEIROS/ANITAPOLIS | Informações constam das planilhas de detalhamento das informações | | | | | | 41094 | 0 | 20120001573 | 26 782 110.915 | 11126 | 44905182 | 661 | 30/8/2012 | 20120136362 | 379.761,17 |
| PJ-096/2008 | A. Mendes Terrapl.Cons.e Extração de Minerais LTDA | Execução dos Trabalhos Rodoviários de Terraplenagem, Pavimentação Asfáltica, Drenagem, Obras de Arte Correntes, Sinalização e Obras Complementares na SC-108, BR 282 - Rio dos Pinheiros. | SC407 | BR 282 (RANCHO QUEIMADO) - RIO DOS PINHEIROS/ANITAPOLIS | Informações constam das planilhas de detalhamento das informações | | | | | | 41094 | 0 | 20120001574 | 26 782 110.915 | 11126 | 44905182 | 661 | 30/8/2012 | 20120136362 | 92.411,95 |
| PJ-096/2008 | A. Mendes Terrapl.Cons.e Extração de Minerais LTDA | Execução dos Trabalhos Rodoviários de Terraplenagem, Pavimentação Asfáltica, Drenagem, Obras de Arte Correntes, Sinalização e Obras Complementares na SC-108, BR 282 - Rio dos Pinheiros. | SC407 | BR 282 (RANCHO QUEIMADO) - RIO DOS PINHEIROS/ANITAPOLIS | Informações constam das planilhas de detalhamento das informações | | | | | | 41094 | 0 | 20120001573 | 26 782 110.915 | 11126 | 44905182 | 661 | 25/9/2012 | 20120150427 | 176.968,07 |
| PJ-096/2008 | A. Mendes Terrapl.Cons.e Extração de Minerais LTDA | Execução dos Trabalhos Rodoviários de Terraplenagem, Pavimentação Asfáltica, Drenagem, Obras de Arte Correntes, Sinalização e Obras Complementares na SC-108, BR 282 - Rio dos Pinheiros. | SC407 | BR 282 (RANCHO QUEIMADO) - RIO DOS PINHEIROS/ANITAPOLIS | Informações constam das planilhas de detalhamento das informações | | | | | | 41094 | 0 | 20120001574 | 26 782 110.915 | 11126 | 44905182 | 661 | 25/9/2012 | 20120150427 | 32.809,56 |
| PJ-215/2006 | Toniolo Busnello S/A - Túneis, Terraplenagens e Pavimentações | Execução dos Trabalhos Rodoviários de Terraplenagem, Pavimentação Asfáltica, Drenagem, Obras de Arte Correntes, Sinalização e Obras Complementares na SC-439 Urubici - Grão Pará (Segmento1) | SC439 | URUBICI - GRÃO PARÁ (Segmento 1) | Informações constam das planilhas de detalhamento das informações | | | | | | 41094 | 0 | 20120001571 | 26 782 110.915 | 11126 | 44905182 | 661 | 11/6/2012 | 20120082662 | 323.456,69 |
| PJ-215/2006 | Toniolo Busnello S/A - Túneis, Terraplenagens e Pavimentações | Execução dos Trabalhos Rodoviários de Terraplenagem, Pavimentação Asfáltica, Drenagem, Obras de Arte Correntes, Sinalização e Obras Complementares na SC-439 Urubici - Grão Pará (Segmento1) | SC439 | URUBICI - GRÃO PARÁ (Segmento 1) | Informações constam das planilhas de detalhamento das informações | | | | | | 41094 | 0 | 20120001571 | 26 782 110.915 | 11126 | 44905182 | 661 | 11/6/2012 | 20120082662 | 716.168,98 |
| PJ-215/2006 | Toniolo Busnello S/A - Túneis, Terraplenagens e Pavimentações | Execução dos Trabalhos Rodoviários de Terraplenagem, Pavimentação Asfáltica, Drenagem, Obras de Arte Correntes, Sinalização e Obras Complementares na SC-439 Urubici - Grão Pará (Segmento1) | SC439 | URUBICI - GRÃO PARÁ (Segmento 1) | Informações constam das planilhas de detalhamento das informações | | | | | | 41094 | 0 | 20120001572 | 26 782 110.915 | 11126 | 44905182 | 661 | 11/6/2012 | 20120082662 | 170.140,15 |
| PJ-215/2006 | Toniolo Busnello S/A - Túneis, Terraplenagens e Pavimentações | Execução dos Trabalhos Rodoviários de Terraplenagem, Pavimentação Asfáltica, Drenagem, Obras de Arte Correntes, Sinalização e Obras Complementares na SC-439 Urubici - Grão Pará (Segmento1) | SC439 | URUBICI - GRÃO PARÁ (Segmento 1) | Informações constam das planilhas de detalhamento das informações | | | | | | 41094 | 0 | 20120001572 | 26 782 110.915 | 11126 | 44905182 | 661 | 11/6/2012 | 20120082662 | 90.234,18 |
| PJ-214/2006 | Sulcatarinense Min. Artef.Cimento, Brit.Const.Ltda | Execução dos Trabalhos Rodoviários de Terraplenagem, Pavimentação Asfáltica, Drenagem, Obras de Arte Correntes, Sinalização e Obras Complementares na SC-447 Barro Branco - Treviso | SC447 | BARRO BRANCO - TREVISO | Informações constam das planilhas de detalhamento das informações | | | | | | 41094 | 0 | 20120002933 | 26 782 110.915 | 11126 | 44905182 | 261 | 20/8/2012 | 20120125775 | 104.315,88 |
| PJ-214/2006 | Sulcatarinense Min. Artef.Cimento, Brit.Const.Ltda | Execução dos Trabalhos Rodoviários de Terraplenagem, Pavimentação Asfáltica, Drenagem, Obras de Arte Correntes, Sinalização e Obras Complementares na SC-447 Barro Branco - Treviso | SC447 | BARRO BRANCO - TREVISO | Informações constam das planilhas de detalhamento das informações | | | | | | 41094 | 0 | 20120002933 | 26 782 110.915 | 11126 | 44905182 | 261 | 20/8/2012 | 20120125775 | 111.564,88 |
| PJ-214/2006 | Sulcatarinense Min. Artef.Cimento, Brit.Const.Ltda | Execução dos Trabalhos Rodoviários de Terraplenagem, Pavimentação Asfáltica, Drenagem, Obras de Arte Correntes, Sinalização e Obras Complementares na SC-447 Barro Branco - Treviso | SC447 | BARRO BRANCO - TREVISO | Informações constam das planilhas de detalhamento das informações | | | | | | 41094 | 0 | 20120002934 | 26 782 110.915 | 11126 | 44905182 | 261 | 20/8/2012 | 20120125775 | 448.683,97 |
| PJ-214/2006 | Sulcatarinense Min. Artef.Cimento, Brit.Const.Ltda | Execução dos Trabalhos Rodoviários de Terraplenagem, Pavimentação Asfáltica, Drenagem, Obras de Arte Correntes, Sinalização e Obras Complementares na SC-447 Barro Branco - Treviso | SC447 | BARRO BRANCO - TREVISO | Informações constam das planilhas de detalhamento das informações | | | | | | 41094 | 0 | 20120002934 | 26 782 110.915 | 11126 | 44905182 | 261 | 20/8/2012 | 20120125775 | 254.832,04 |
| PJ-214/2006 | Sulcatarinense Min. Artef.Cimento, Brit.Const.Ltda | Execução dos Trabalhos Rodoviários de Terraplenagem, Pavimentação Asfáltica, Drenagem, Obras de Arte Correntes, Sinalização e Obras Complementares na SC-447 Barro Branco - Treviso | SC447 | BARRO BRANCO - TREVISO | Informações constam das planilhas de detalhamento das informações | | | | | | 41094 | 0 | 20120001577 | 26 782 110.915 | 11126 | 44905182 | 661 | 30/5/2012 | 20120077094 | 87.436,73 |
| PJ-214/2006 | Sulcatarinense Min. Artef.Cimento, Brit.Const.Ltda | Execução dos Trabalhos Rodoviários de Terraplenagem, Pavimentação Asfáltica, Drenagem, Obras de Arte Correntes, Sinalização e Obras Complementares na SC-447 Barro Branco - Treviso | SC447 | BARRO BRANCO - TREVISO | Informações constam das planilhas de detalhamento das informações | | | | | | 41094 | 0 | 20120001577 | 26 782 110.915 | 11126 | 44905182 | 661 | 30/5/2012 | 20120077094 | 107.406,70 |

Estado de Santa Catarina - Operação Caminhos do Desenvolvimento - Reembolsc
Agente Financeiro: BNDES

Detalhamento Pagamentos Realizados de Janeiro a Outubro de 2012 (Investimentos em Obras

| CONTRATO | CREDOR | OBJETO | RODOVIA | LOTE | NECESSIDADE DE REGULARIZAÇÃO FUNDIÁRIA | | NECESSIDADE DE LICENCIAMENTO AMBIENTAL | | NECESSIDADE DE OUTRO TIPO DE COMPROVAÇÃO | | UNIDADE ORÇAMENTÁRIA | UNIDADE ORÇAMENTÁRIA DECENTRALIZAÇÃO | NOTA DE EMPENHO | QDD | SUBAÇÃO | NATUREZA DA DESPESA | FONTE DE RECUSRO | DATA DE PAGAMENTO | NÚMERO DA ORDEM BANCÁRIA | VALOR PAGO (R$) |
|---|---|---|---|---|---|---|---|---|---|---|---|---|---|---|---|---|---|---|---|---|
| | | | | | S / N | COMPROVAÇÃO | S / N | COMPROVAÇÃO | S / N | COMPROVAÇÃO | | | | | | | | | | |
| PJ-214/2006 | Sulcatarinense Min. Artef.Cimento, Brit.Const.Ltda | Execução dos Trabalhos Rodoviários de Terraplenagem, Pavimentação Asfáltica, Drenagem, Obras de Arte Correntes, Sinalização e Obras Complementares na SC-447 Barro Branco - Treviso | SC447 | BARRO BRANCO - TREVISO | Informações constam das planilhas de detalhamento das informações | | | | | | 41094 | 0 | 20120001577 | 26 782 110.915 | 11126 | 44905182 | 661 | 30/5/2012 | 20120077094 | 100.150,70 |
| PJ-214/2006 | Sulcatarinense Min. Artef.Cimento, Brit.Const.Ltda | Execução dos Trabalhos Rodoviários de Terraplenagem, Pavimentação Asfáltica, Drenagem, Obras de Arte Correntes, Sinalização e Obras Complementares na SC-447 Barro Branco - Treviso | SC447 | BARRO BRANCO - TREVISO | Informações constam das planilhas de detalhamento das informações | | | | | | 41094 | 0 | 20120001577 | 26 782 110.915 | 11126 | 44905182 | 661 | 30/5/2012 | 20120077094 | 141.700,79 |
| PJ-214/2006 | Sulcatarinense Min. Artef.Cimento, Brit.Const.Ltda | Execução dos Trabalhos Rodoviários de Terraplenagem, Pavimentação Asfáltica, Drenagem, Obras de Arte Correntes, Sinalização e Obras Complementares na SC-447 Barro Branco - Treviso | SC447 | BARRO BRANCO - TREVISO | Informações constam das planilhas de detalhamento das informações | | | | | | 41094 | 0 | 20120001578 | 26 782 110.915 | 11126 | 44905182 | 661 | 30/5/2012 | 20120077094 | 19.358,97 |
| PJ-214/2006 | Sulcatarinense Min. Artef.Cimento, Brit.Const.Ltda | Execução dos Trabalhos Rodoviários de Terraplenagem, Pavimentação Asfáltica, Drenagem, Obras de Arte Correntes, Sinalização e Obras Complementares na SC-447 Barro Branco - Treviso | SC447 | BARRO BRANCO - TREVISO | Informações constam das planilhas de detalhamento das informações | | | | | | 41094 | 0 | 20120001578 | 26 782 110.915 | 11126 | 44905182 | 661 | 30/5/2012 | 20120077094 | 32.611,25 |
| PJ-214/2006 | Sulcatarinense Min. Artef.Cimento, Brit.Const.Ltda | Execução dos Trabalhos Rodoviários de Terraplenagem, Pavimentação Asfáltica, Drenagem, Obras de Arte Correntes, Sinalização e Obras Complementares na SC-447 Barro Branco - Treviso | SC447 | BARRO BRANCO - TREVISO | Informações constam das planilhas de detalhamento das informações | | | | | | 41094 | 0 | 20120001578 | 26 782 110.915 | 11126 | 44905182 | 661 | 30/5/2012 | 20120077094 | 23.048,83 |
| PJ-214/2006 | Sulcatarinense Min. Artef.Cimento, Brit.Const.Ltda | Execução dos Trabalhos Rodoviários de Terraplenagem, Pavimentação Asfáltica, Drenagem, Obras de Arte Correntes, Sinalização e Obras Complementares na SC-447 Barro Branco - Treviso | SC447 | BARRO BRANCO - TREVISO | Informações constam das planilhas de detalhamento das informações | | | | | | 41094 | 0 | 20120001578 | 26 782 110.915 | 11126 | 44905182 | 661 | 30/5/2012 | 20120077094 | 27.390,55 |
| PJ-214/2006 | Sulcatarinense Min. Artef.Cimento, Brit.Const.Ltda | Execução dos Trabalhos Rodoviários de Terraplenagem, Pavimentação Asfáltica, Drenagem, Obras de Arte Correntes, Sinalização e Obras Complementares na SC-447 Barro Branco - Treviso | SC447 | BARRO BRANCO - TREVISO | Informações constam das planilhas de detalhamento das informações | | | | | | 41094 | 0 | 20120001577 | 26 782 110.915 | 11126 | 44905182 | 661 | 30/5/2012 | 20120077094 | 151.967,14 |
| PJ-214/2006 | Sulcatarinense Min. Artef.Cimento, Brit.Const.Ltda | Execução dos Trabalhos Rodoviários de Terraplenagem, Pavimentação Asfáltica, Drenagem, Obras de Arte Correntes, Sinalização e Obras Complementares na SC-447 Barro Branco - Treviso | SC447 | BARRO BRANCO - TREVISO | Informações constam das planilhas de detalhamento das informações | | | | | | 41094 | 0 | 20120001577 | 26 782 110.915 | 11126 | 44905182 | 661 | 30/5/2012 | 20120077094 | 123.712,11 |
| PJ-214/2006 | Sulcatarinense Min. Artef.Cimento, Brit.Const.Ltda | Execução dos Trabalhos Rodoviários de Terraplenagem, Pavimentação Asfáltica, Drenagem, Obras de Arte Correntes, Sinalização e Obras Complementares na SC-447 Barro Branco - Treviso | SC447 | BARRO BRANCO - TREVISO | Informações constam das planilhas de detalhamento das informações | | | | | | 41094 | 0 | 20120001577 | 26 782 110.915 | 11126 | 44905182 | 661 | 29/6/2012 | 20120096387 | 319.646,00 |
| PJ-214/2006 | Sulcatarinense Min. Artef.Cimento, Brit.Const.Ltda | Execução dos Trabalhos Rodoviários de Terraplenagem, Pavimentação Asfáltica, Drenagem, Obras de Arte Correntes, Sinalização e Obras Complementares na SC-447 Barro Branco - Treviso | SC447 | BARRO BRANCO - TREVISO | Informações constam das planilhas de detalhamento das informações | | | | | | 41094 | 0 | 20120001578 | 26 782 110.915 | 11126 | 44905182 | 661 | 29/6/2012 | 20120096387 | 100.353,98 |
| PJ-214/2006 | Sulcatarinense Min. Artef.Cimento, Brit.Const.Ltda | Execução dos Trabalhos Rodoviários de Terraplenagem, Pavimentação Asfáltica, Drenagem, Obras de Arte Correntes, Sinalização e Obras Complementares na SC-447 Barro Branco - Treviso | SC447 | BARRO BRANCO - TREVISO | Informações constam das planilhas de detalhamento das informações | | | | | | 41094 | 0 | 20120001577 | 26 782 110.915 | 11126 | 44905182 | 661 | 29/6/2012 | 20120096387 | 452.259,34 |
| PJ-214/2006 | Sulcatarinense Min. Artef.Cimento, Brit.Const.Ltda | Execução dos Trabalhos Rodoviários de Terraplenagem, Pavimentação Asfáltica, Drenagem, Obras de Arte Correntes, Sinalização e Obras Complementares na SC-447 Barro Branco - Treviso | SC447 | BARRO BRANCO - TREVISO | Informações constam das planilhas de detalhamento das informações | | | | | | 41094 | 0 | 20120001578 | 26 782 110.915 | 11126 | 44905182 | 661 | 29/6/2012 | 20120096387 | 70.927,77 |
| PJ-214/2006 | Sulcatarinense Min. Artef.Cimento, Brit.Const.Ltda | Execução dos Trabalhos Rodoviários de Terraplenagem, Pavimentação Asfáltica, Drenagem, Obras de Arte Correntes, Sinalização e Obras Complementares na SC-447 Barro Branco - Treviso | SC447 | BARRO BRANCO - TREVISO | Informações constam das planilhas de detalhamento das informações | | | | | | 41094 | 0 | 20120001578 | 26 782 110.915 | 11126 | 44905182 | 661 | 20/8/2012 | 20120125779 | 36.029,14 |
| PJ-214/2006 | Sulcatarinense Min. Artef.Cimento, Brit.Const.Ltda | Execução dos Trabalhos Rodoviários de Terraplenagem, Pavimentação Asfáltica, Drenagem, Obras de Arte Correntes, Sinalização e Obras Complementares na SC-447 Barro Branco - Treviso | SC447 | BARRO BRANCO - TREVISO | Informações constam das planilhas de detalhamento das informações | | | | | | 41094 | 0 | 20120003684 | 26 782 110.915 | 11126 | 44905182 | 661 | 20/8/2012 | 20120125779 | 380.000,00 |
| PJ-162/2012 | CONFER Construtora Fernandes Ltda. | Terraplenagem, Pavimentação Asfáltica, Drenagem, Obras de Arte Correntes, Obras Complementares, Meio Ambiente e Obras de Contenção na Rodovia SC-447, trecho: Contorno de Treviso. | SC447 | CONTORNO DE TREVISO | Informações constam das planilhas de detalhamento das informações | | | | | | 52093 | 0 | 20120004278 | 11 334 530.600 | 6231 | 44905182 | 263 | 28/9/2012 | 20120152617 | 255.064,05 |
| PJ-162/2012 | CONFER Construtora Fernandes Ltda. | Terraplenagem, Pavimentação Asfáltica, Drenagem, Obras de Arte Correntes, Obras Complementares, Meio Ambiente e Obras de Contenção na Rodovia SC-447, trecho: Contorno de Treviso. | SC447 | CONTORNO DE TREVISO | Informações constam das planilhas de detalhamento das informações | | | | | | 52093 | 0 | 20120004278 | 11 334 530.600 | 6231 | 44905182 | 263 | 22/10/2012 | 20120166422 | 391.391,26 |
| PJ-199/2011 | CONFER Construtora Fernandes Ltda. | Execução dos Serviços de Obra de Arte Especial na Ponte Sobre o Rio Mãe Luzia, na Rodovia SC-447, Trecho: Barro Branco (Lauro Muller) - Treviso. | SC447 | PONTE SOBRE O RIO MÃE LUZIA (Barro Branco (Lauro Muller) - Treviso) | Informações constam das planilhas de detalhamento das informações | | | | | | 41094 | 0 | 20120002851 | 26 782 110.915 | 11126 | 44905182 | 261 | 30/8/2012 | 20120136471 | 232.247,70 |
| PJ-199/2011 | CONFER Construtora Fernandes Ltda. | Execução dos Serviços de Obra de Arte Especial na Ponte Sobre o Rio Mãe Luzia, na Rodovia SC-447, Trecho: Barro Branco (Lauro Muller) - Treviso. | SC447 | PONTE SOBRE O RIO MÃE LUZIA (Barro Branco (Lauro Muller) - Treviso) | Informações constam das planilhas de detalhamento das informações | | | | | | 41094 | 0 | 20120002852 | 26 782 110.915 | 11126 | 44905182 | 261 | 30/8/2012 | 20120136471 | 10.482,16 |
| PJ-199/2011 | CONFER Construtora Fernandes Ltda. | Execução dos Serviços de Obra de Arte Especial na Ponte Sobre o Rio Mãe Luzia, na Rodovia SC-447, Trecho: Barro Branco (Lauro Muller) - Treviso. | SC447 | PONTE SOBRE O RIO MÃE LUZIA (Barro Branco (Lauro Muller) - Treviso) | Informações constam das planilhas de detalhamento das informações | | | | | | 52093 | 0 | 20120004267 | 11 334 530.600 | 6231 | 44905182 | 263 | 25/9/2012 | 20120149487 | 352.490,91 |
| PJ-199/2011 | CONFER Construtora Fernandes Ltda. | Execução dos Serviços de Obra de Arte Especial na Ponte Sobre o Rio Mãe Luzia, na Rodovia SC-447, Trecho: Barro Branco (Lauro Muller) - Treviso. | SC447 | PONTE SOBRE O RIO MÃE LUZIA (Barro Branco (Lauro Muller) - Treviso) | Informações constam das planilhas de detalhamento das informações | | | | | | 52093 | 0 | 20120004274 | 11 334 530.600 | 6231 | 44905182 | 263 | 25/9/2012 | 20120149487 | 11.984,65 |
| PJ-199/2011 | CONFER Construtora Fernandes Ltda. | Execução dos Serviços de Obra de Arte Especial na Ponte Sobre o Rio Mãe Luzia, na Rodovia SC-447, Trecho: Barro Branco (Lauro Muller) - Treviso. | SC447 | PONTE SOBRE O RIO MÃE LUZIA (Barro Branco (Lauro Muller) - Treviso) | Informações constam das planilhas de detalhamento das informações | | | | | | 41094 | 0 | 20120001581 | 26 782 110.915 | 11126 | 44905182 | 661 | 20/7/2012 | 20120110934 | 6.752,37 |
| PJ-199/2011 | CONFER Construtora Fernandes Ltda. | Execução dos Serviços de Obra de Arte Especial na Ponte Sobre o Rio Mãe Luzia, na Rodovia SC-447, Trecho: Barro Branco (Lauro Muller) - Treviso. | SC447 | PONTE SOBRE O RIO MÃE LUZIA (Barro Branco (Lauro Muller) - Treviso) | Informações constam das planilhas de detalhamento das informações | | | | | | 41094 | 0 | 20120001582 | 26 782 110.915 | 11126 | 44905182 | 661 | 20/7/2012 | 20120110934 | 229,57 |
| PJ-199/2011 | CONFER Construtora Fernandes Ltda. | Execução dos Serviços de Obra de Arte Especial na Ponte Sobre o Rio Mãe Luzia, na Rodovia SC-447, Trecho: Barro Branco (Lauro Muller) - Treviso. | SC447 | PONTE SOBRE O RIO MÃE LUZIA (Barro Branco (Lauro Muller) - Treviso) | Informações constam das planilhas de detalhamento das informações | | | | | | 41094 | 0 | 20120001581 | 26 782 110.915 | 11126 | 44905182 | 661 | 30/8/2012 | 20120136362 | 17.196,29 |
| PJ-199/2011 | CONFER Construtora Fernandes Ltda. | Execução dos Serviços de Obra de Arte Especial na Ponte Sobre o Rio Mãe Luzia, na Rodovia SC-447, Trecho: Barro Branco (Lauro Muller) - Treviso. | SC447 | PONTE SOBRE O RIO MÃE LUZIA (Barro Branco (Lauro Muller) - Treviso) | Informações constam das planilhas de detalhamento das informações | | | | | | 41094 | 0 | 20120001581 | 26 782 110.915 | 11126 | 44905182 | 661 | 30/8/2012 | 20120136475 | 76.051,34 |
| PJ-199/2011 | CONFER Construtora Fernandes Ltda. | Execução dos Serviços de Obra de Arte Especial na Ponte Sobre o Rio Mãe Luzia, na Rodovia SC-447, Trecho: Barro Branco (Lauro Muller) - Treviso. | SC447 | PONTE SOBRE O RIO MÃE LUZIA (Barro Branco (Lauro Muller) - Treviso) | Informações constam das planilhas de detalhamento das informações | | | | | | 41094 | 0 | 20120001582 | 26 782 110.915 | 11126 | 44905182 | 661 | 30/8/2012 | 20120136362 | 584,65 |
| PJ-163/2012 | CONFER Construtora Fernandes Ltda. | Terraplenagem, Pavimentação Asfáltica, Drenagem, Obras de Arte Correntes, Obras Complementares, Meio Ambiente e Obras de Contenção na Rodovia SC-438, trecho: Contorno de Barro Branco | SC438 | CONTORNO DE BARRO BRANCO | Informações constam das planilhas de detalhamento das informações | | | | | | 52093 | 0 | 20120004276 | 11 334 530.600 | 6231 | 44905182 | 263 | 28/9/2012 | 20120152617 | 418.535,68 |
| PJ-163/2012 | CONFER Construtora Fernandes Ltda. | Terraplenagem, Pavimentação Asfáltica, Drenagem, Obras de Arte Correntes, Obras Complementares, Meio Ambiente e Obras de Contenção na Rodovia SC-438, trecho: Contorno de Barro Branco | SC438 | CONTORNO DE BARRO BRANCO | Informações constam das planilhas de detalhamento das informações | | | | | | 52093 | 0 | 20120004276 | 11 334 530.600 | 6231 | 44905182 | 263 | 22/10/2012 | 20120166422 | 68.352,51 |
| PJ-250/2011 | TV Técnica Viária Construções Ltda | Execução de Obras de Pavimentação da Rodovia SC-382, trecho: Pedras Grandes - Orleans. | SC440 | PEDRAS GRANDES - ORLEANS (Linha Geral) | Informações constam das planilhas de detalhamento das informações | | | | | | 41094 | 0 | 20120002823 | 26 782 110.915 | 11126 | 44905182 | 261 | 20/8/2012 | 20120117839 | 3.490,77 |
| PJ-250/2011 | TV Técnica Viária Construções Ltda | Execução de Obras de Pavimentação da Rodovia SC-382, trecho: Pedras Grandes - Orleans. | SC440 | PEDRAS GRANDES - ORLEANS (Linha Geral) | Informações constam das planilhas de detalhamento das informações | | | | | | 41094 | 0 | 20120002824 | 26 782 110.915 | 11126 | 44905182 | 261 | 20/8/2012 | 20120117839 | 10.433,34 |

Estado de Santa Catarina - Operação Caminhos do Desenvolvimento - Reembolsc
Agente Financeiro: BNDES

Detalhamento Pagamentos Realizados de Janeiro a Outubro de 2012 (Investimentos em Obras

| CONTRATO | CREDOR | OBJETO | RODOVIA | LOTE | NECESSIDADE DE REGULARIZAÇÃO FUNDIÁRIA | | NECESSIDADE DE LICENCIAMENTO AMBIENTAL | | NECESSIDADE DE OUTRO TIPO DE COMPROVAÇÃO | | UNIDADE ORÇAMENTÁRIA | UNIDADE ORÇAMENTÁRIA DECENTRALIZAÇÃO | NOTA DE EMPENHO | QDD | SUBAÇÃO | NATUREZA DA DESPESA | FONTE DE RECURSO | DATA DE PAGAMENTO | NÚMERO DA ORDEM BANCÁRIA | VALOR PAGO (R$) |
|---|---|---|---|---|---|---|---|---|---|---|---|---|---|---|---|---|---|---|---|---|
| | | | | | S / N | COMPROVAÇÃO | S / N | COMPROVAÇÃO | S / N | COMPROVAÇÃO | | | | | | | | | | |
| PJ-250/2011 | TV Técnica Viária Construções Ltda | Execução de Obras de Pavimentação da Rodovia SC-382, trecho: Pedras Grandes - Orleans. | SC440 | PEDRAS GRANDES - ORLEANS (Linha Geral) | Informações constam das planilhas de detalhamento das informações | | | | | | 41094 | 0 | 20120002823 | 26 782 110.915 | 11126 | 44905182 | 261 | 30/8/2012 | 20120136445 | 336.515,88 |
| PJ-250/2011 | TV Técnica Viária Construções Ltda | Execução de Obras de Pavimentação da Rodovia SC-382, trecho: Pedras Grandes - Orleans. | SC440 | PEDRAS GRANDES - ORLEANS (Linha Geral) | Informações constam das planilhas de detalhamento das informações | | | | | | 41094 | 0 | 20120002824 | 26 782 110.915 | 11126 | 44905182 | 261 | 30/8/2012 | 20120136445 | 14.041,08 |
| PJ-250/2011 | TV Técnica Viária Construções Ltda | Execução de Obras de Pavimentação da Rodovia SC-382, trecho: Pedras Grandes - Orleans. | SC440 | PEDRAS GRANDES - ORLEANS (Linha Geral) | Informações constam das planilhas de detalhamento das informações | | | | | | 52093 | 0 | 20120004279 | 11 334 530.600 | 6231 | 44905182 | 263 | 25/9/2012 | 20120150499 | 192.901,51 |
| PJ-250/2011 | TV Técnica Viária Construções Ltda | Execução de Obras de Pavimentação da Rodovia SC-382, trecho: Pedras Grandes - Orleans. | SC440 | PEDRAS GRANDES - ORLEANS (Linha Geral) | Informações constam das planilhas de detalhamento das informações | | | | | | 52093 | 0 | 20120004280 | 11 334 530.600 | 6231 | 44905182 | 263 | 25/9/2012 | 20120150499 | 7.952,26 |
| PJ-250/2011 | TV Técnica Viária Construções Ltda | Execução de Obras de Pavimentação da Rodovia SC-382, trecho: Pedras Grandes - Orleans. | SC440 | PEDRAS GRANDES - ORLEANS (Linha Geral) | Informações constam das planilhas de detalhamento das informações | | | | | | 52093 | 0 | 20120004279 | 11 334 530.600 | 6231 | 44905182 | 263 | 22/10/2012 | 20120167181 | 181.098,35 |
| PJ-250/2011 | TV Técnica Viária Construções Ltda | Execução de Obras de Pavimentação da Rodovia SC-382, trecho: Pedras Grandes - Orleans. | SC440 | PEDRAS GRANDES - ORLEANS (Linha Geral) | Informações constam das planilhas de detalhamento das informações | | | | | | 52093 | 0 | 20120004280 | 11 334 530.600 | 6231 | 44905182 | 263 | 22/10/2012 | 20120167181 | 7.730,47 |
| PJ-250/2011 | TV Técnica Viária Construções Ltda | Execução de Obras de Pavimentação da Rodovia SC-382, trecho: Pedras Grandes - Orleans. | SC440 | PEDRAS GRANDES - ORLEANS (Linha Geral) | Informações constam das planilhas de detalhamento das informações | | | | | | 41094 | 0 | 20120001163 | 26 782 110.915 | 11126 | 44905182 | 661 | 20/4/2012 | 20120050138 | 131.001,93 |
| PJ-250/2011 | TV Técnica Viária Construções Ltda | Execução de Obras de Pavimentação da Rodovia SC-382, trecho: Pedras Grandes - Orleans. | SC440 | PEDRAS GRANDES - ORLEANS (Linha Geral) | Informações constam das planilhas de detalhamento das informações | | | | | | 41094 | 0 | 20120001163 | 26 782 110.915 | 11126 | 44905182 | 661 | 30/4/2012 | 20120059506 | 170.738,84 |
| PJ-250/2011 | TV Técnica Viária Construções Ltda | Execução de Obras de Pavimentação da Rodovia SC-382, trecho: Pedras Grandes - Orleans. | SC440 | PEDRAS GRANDES - ORLEANS (Linha Geral) | Informações constam das planilhas de detalhamento das informações | | | | | | 41094 | 0 | 20120001163 | 26 782 110.915 | 11126 | 44905182 | 661 | 30/5/2012 | 20120077091 | 193.074,79 |
| PJ-250/2011 | TV Técnica Viária Construções Ltda | Execução de Obras de Pavimentação da Rodovia SC-382, trecho: Pedras Grandes - Orleans. | SC440 | PEDRAS GRANDES - ORLEANS (Linha Geral) | Informações constam das planilhas de detalhamento das informações | | | | | | 41094 | 0 | 20120003089 | 26 782 110.915 | 11126 | 44905182 | 661 | 3/7/2012 | 20120098533 | 277.234,01 |
| PJ-250/2011 | TV Técnica Viária Construções Ltda | Execução de Obras de Pavimentação da Rodovia SC-382, trecho: Pedras Grandes - Orleans. | SC440 | PEDRAS GRANDES - ORLEANS (Linha Geral) | Informações constam das planilhas de detalhamento das informações | | | | | | 41094 | 0 | 20120003089 | 26 782 110.915 | 11126 | 44905182 | 661 | 20/8/2012 | 20120117836 | 258.950,43 |
| PJ-361/2010 | Engeplan - Terraplenagem ,Saneamento e Urbanismo Ltda | Execução dos Trabalhos Rodoviários de Terraplenagem, Pavimentação Asfáltica, Drenagem, Obras de Arte Correntes, Sinalização e Obras Complementares na SC-453, Trecho: Herciliópolis - Salto Veloso. | SC453 | HERCILIÓPOLIS - SALTO VELOSO | Informações constam das planilhas de detalhamento das informações | | | | | | 41094 | 0 | 20120002839 | 26 782 110.915 | 11126 | 44905182 | 261 | 29/6/2012 | 20120096390 | 535.559,91 |
| PJ-361/2010 | Engeplan - Terraplenagem ,Saneamento e Urbanismo Ltda | Execução dos Trabalhos Rodoviários de Terraplenagem, Pavimentação Asfáltica, Drenagem, Obras de Arte Correntes, Sinalização e Obras Complementares na SC-453, Trecho: Herciliópolis - Salto Veloso. | SC453 | HERCILIÓPOLIS - SALTO VELOSO | Informações constam das planilhas de detalhamento das informações | | | | | | 41094 | 0 | 20120002839 | 26 782 110.915 | 11126 | 44905182 | 261 | 20/7/2012 | 20120110954 | 457.083,78 |
| PJ-361/2010 | Engeplan - Terraplenagem ,Saneamento e Urbanismo Ltda | Execução dos Trabalhos Rodoviários de Terraplenagem, Pavimentação Asfáltica, Drenagem, Obras de Arte Correntes, Sinalização e Obras Complementares na SC-453, Trecho: Herciliópolis - Salto Veloso. | SC453 | HERCILIÓPOLIS - SALTO VELOSO | Informações constam das planilhas de detalhamento das informações | | | | | | 41094 | 0 | 20120002845 | 26 782 110.915 | 11126 | 44905182 | 261 | 20/8/2012 | 20120122242 | 2.209,49 |
| PJ-361/2010 | Engeplan - Terraplenagem ,Saneamento e Urbanismo Ltda | Execução dos Trabalhos Rodoviários de Terraplenagem, Pavimentação Asfáltica, Drenagem, Obras de Arte Correntes, Sinalização e Obras Complementares na SC-453, Trecho: Herciliópolis - Salto Veloso. | SC453 | HERCILIÓPOLIS - SALTO VELOSO | Informações constam das planilhas de detalhamento das informações | | | | | | 41094 | 0 | 20120002839 | 26 782 110.915 | 11126 | 44905182 | 261 | 30/8/2012 | 20120136445 | 381.334,44 |
| PJ-361/2010 | Engeplan - Terraplenagem ,Saneamento e Urbanismo Ltda | Execução dos Trabalhos Rodoviários de Terraplenagem, Pavimentação Asfáltica, Drenagem, Obras de Arte Correntes, Sinalização e Obras Complementares na SC-453, Trecho: Herciliópolis - Salto Veloso. | SC453 | HERCILIÓPOLIS - SALTO VELOSO | Informações constam das planilhas de detalhamento das informações | | | | | | 41094 | 0 | 20120002845 | 26 782 110.915 | 11126 | 44905182 | 261 | 30/8/2012 | 20120136445 | 15.258,88 |
| PJ-361/2010 | Engeplan - Terraplenagem ,Saneamento e Urbanismo Ltda | Execução dos Trabalhos Rodoviários de Terraplenagem, Pavimentação Asfáltica, Drenagem, Obras de Arte Correntes, Sinalização e Obras Complementares na SC-453, Trecho: Herciliópolis - Salto Veloso. | SC453 | HERCILIÓPOLIS - SALTO VELOSO | Informações constam das planilhas de detalhamento das informações | | | | | | 52093 | 0 | 20120004262 | 11 334 530.600 | 6231 | 44905182 | 263 | 28/9/2012 | 20120152617 | 243.405,37 |
| PJ-361/2010 | Engeplan - Terraplenagem ,Saneamento e Urbanismo Ltda | Execução dos Trabalhos Rodoviários de Terraplenagem, Pavimentação Asfáltica, Drenagem, Obras de Arte Correntes, Sinalização e Obras Complementares na SC-453, Trecho: Herciliópolis - Salto Veloso. | SC453 | HERCILIÓPOLIS - SALTO VELOSO | Informações constam das planilhas de detalhamento das informações | | | | | | 52093 | 0 | 20120004264 | 11 334 530.600 | 6231 | 44905182 | 263 | 28/9/2012 | 20120152617 | 9.057,23 |
| PJ-361/2010 | Engeplan - Terraplenagem ,Saneamento e Urbanismo Ltda | Execução dos Trabalhos Rodoviários de Terraplenagem, Pavimentação Asfáltica, Drenagem, Obras de Arte Correntes, Sinalização e Obras Complementares na SC-453, Trecho: Herciliópolis - Salto Veloso. | SC453 | HERCILIÓPOLIS - SALTO VELOSO | Informações constam das planilhas de detalhamento das informações | | | | | | 52093 | 0 | 20120004262 | 11 334 530.600 | 6231 | 44905182 | 263 | 30/10/2012 | 20120172961 | 98.970,86 |
| PJ-361/2010 | Engeplan - Terraplenagem ,Saneamento e Urbanismo Ltda | Execução dos Trabalhos Rodoviários de Terraplenagem, Pavimentação Asfáltica, Drenagem, Obras de Arte Correntes, Sinalização e Obras Complementares na SC-453, Trecho: Herciliópolis - Salto Veloso. | SC453 | HERCILIÓPOLIS - SALTO VELOSO | Informações constam das planilhas de detalhamento das informações | | | | | | 52093 | 0 | 20120004264 | 11 334 530.600 | 6231 | 44905182 | 263 | 30/10/2012 | 20120172961 | 6.446,80 |
| PJ-361/2010 | Engeplan - Terraplenagem ,Saneamento e Urbanismo Ltda | Execução dos Trabalhos Rodoviários de Terraplenagem, Pavimentação Asfáltica, Drenagem, Obras de Arte Correntes, Sinalização e Obras Complementares na SC-453, Trecho: Herciliópolis - Salto Veloso. | SC453 | HERCILIÓPOLIS - SALTO VELOSO | Informações constam das planilhas de detalhamento das informações | | | | | | 41094 | 0 | 20110005539 | 26 782 110.915 | 11128 | 44905182 | 661 | 7/2/2012 | 20120010838 | 804.567,23 |
| PJ-361/2010 | Engeplan - Terraplenagem ,Saneamento e Urbanismo Ltda | Execução dos Trabalhos Rodoviários de Terraplenagem, Pavimentação Asfáltica, Drenagem, Obras de Arte Correntes, Sinalização e Obras Complementares na SC-453, Trecho: Herciliópolis - Salto Veloso. | SC453 | HERCILIÓPOLIS - SALTO VELOSO | Informações constam das planilhas de detalhamento das informações | | | | | | 41094 | 0 | 20110005539 | 26 782 110.915 | 11128 | 44905182 | 661 | 7/2/2012 | 20120010122 | 598.410,13 |
| PJ-361/2010 | Engeplan - Terraplenagem ,Saneamento e Urbanismo Ltda | Execução dos Trabalhos Rodoviários de Terraplenagem, Pavimentação Asfáltica, Drenagem, Obras de Arte Correntes, Sinalização e Obras Complementares na SC-453, Trecho: Herciliópolis - Salto Veloso. | SC453 | HERCILIÓPOLIS - SALTO VELOSO | Informações constam das planilhas de detalhamento das informações | | | | | | 41094 | 0 | 20110005540 | 26 782 110.915 | 11128 | 44905182 | 661 | 7/2/2012 | 20120010838 | 25.664,88 |
| PJ-361/2010 | Engeplan - Terraplenagem ,Saneamento e Urbanismo Ltda | Execução dos Trabalhos Rodoviários de Terraplenagem, Pavimentação Asfáltica, Drenagem, Obras de Arte Correntes, Sinalização e Obras Complementares na SC-453, Trecho: Herciliópolis - Salto Veloso. | SC453 | HERCILIÓPOLIS - SALTO VELOSO | Informações constam das planilhas de detalhamento das informações | | | | | | 41094 | 0 | 20110005540 | 26 782 110.915 | 11128 | 44905182 | 661 | 7/2/2012 | 20120010122 | 18.573,27 |
| PJ-361/2010 | Engeplan - Terraplenagem ,Saneamento e Urbanismo Ltda | Execução dos Trabalhos Rodoviários de Terraplenagem, Pavimentação Asfáltica, Drenagem, Obras de Arte Correntes, Sinalização e Obras Complementares na SC-453, Trecho: Herciliópolis - Salto Veloso. | SC453 | HERCILIÓPOLIS - SALTO VELOSO | Informações constam das planilhas de detalhamento das informações | | | | | | 41094 | 0 | 20120001170 | 26 782 110.915 | 11126 | 44905182 | 661 | 20/4/2012 | 20120050009 | 416.004,32 |
| PJ-361/2010 | Engeplan - Terraplenagem ,Saneamento e Urbanismo Ltda | Execução dos Trabalhos Rodoviários de Terraplenagem, Pavimentação Asfáltica, Drenagem, Obras de Arte Correntes, Sinalização e Obras Complementares na SC-453, Trecho: Herciliópolis - Salto Veloso. | SC453 | HERCILIÓPOLIS - SALTO VELOSO | Informações constam das planilhas de detalhamento das informações | | | | | | 41094 | 0 | 20120001171 | 26 782 110.915 | 11126 | 44905182 | 661 | 20/4/2012 | 20120050009 | 8.233,06 |
| PJ-361/2010 | Engeplan - Terraplenagem ,Saneamento e Urbanismo Ltda | Execução dos Trabalhos Rodoviários de Terraplenagem, Pavimentação Asfáltica, Drenagem, Obras de Arte Correntes, Sinalização e Obras Complementares na SC-453, Trecho: Herciliópolis - Salto Veloso. | SC453 | HERCILIÓPOLIS - SALTO VELOSO | Informações constam das planilhas de detalhamento das informações | | | | | | 41094 | 0 | 20120001171 | 26 782 110.915 | 11126 | 44905182 | 661 | 20/4/2012 | 20120050009 | 12.921,79 |
| PJ-361/2010 | Engeplan - Terraplenagem ,Saneamento e Urbanismo Ltda | Execução dos Trabalhos Rodoviários de Terraplenagem, Pavimentação Asfáltica, Drenagem, Obras de Arte Correntes, Sinalização e Obras Complementares na SC-453, Trecho: Herciliópolis - Salto Veloso. | SC453 | HERCILIÓPOLIS - SALTO VELOSO | Informações constam das planilhas de detalhamento das informações | | | | | | 41094 | 0 | 20120001170 | 26 782 110.915 | 11126 | 44905182 | 661 | 20/4/2012 | 20120050009 | 260.555,49 |
| PJ-361/2010 | Engeplan - Terraplenagem ,Saneamento e Urbanismo Ltda | Execução dos Trabalhos Rodoviários de Terraplenagem, Pavimentação Asfáltica, Drenagem, Obras de Arte Correntes, Sinalização e Obras Complementares na SC-453, Trecho: Herciliópolis - Salto Veloso. | SC453 | HERCILIÓPOLIS - SALTO VELOSO | Informações constam das planilhas de detalhamento das informações | | | | | | 41094 | 0 | 20120001170 | 26 782 110.915 | 11126 | 44905182 | 661 | 8/5/2012 | 20120059613 | 444.432,47 |
| PJ-361/2010 | Engeplan - Terraplenagem ,Saneamento e Urbanismo Ltda | Execução dos Trabalhos Rodoviários de Terraplenagem, Pavimentação Asfáltica, Drenagem, Obras de Arte Correntes, Sinalização e Obras Complementares na SC-453, Trecho: Herciliópolis - Salto Veloso. | SC453 | HERCILIÓPOLIS - SALTO VELOSO | Informações constam das planilhas de detalhamento das informações | | | | | | 41094 | 0 | 20120001171 | 26 782 110.915 | 11126 | 44905182 | 661 | 8/5/2012 | 20120059613 | 14.150,45 |
| PJ-361/2010 | Engeplan - Terraplenagem ,Saneamento e Urbanismo Ltda | Execução dos Trabalhos Rodoviários de Terraplenagem, Pavimentação Asfáltica, Drenagem, Obras de Arte Correntes, Sinalização e Obras Complementares na SC-453, Trecho: Herciliópolis - Salto Veloso. | SC453 | HERCILIÓPOLIS - SALTO VELOSO | Informações constam das planilhas de detalhamento das informações | | | | | | 41094 | 0 | 20120001170 | 26 782 110.915 | 11126 | 44905182 | 661 | 30/5/2012 | 20120077091 | 382.975,15 |
| PJ-361/2010 | Engeplan - Terraplenagem ,Saneamento e Urbanismo Ltda | Execução dos Trabalhos Rodoviários de Terraplenagem, Pavimentação Asfáltica, Drenagem, Obras de Arte Correntes, Sinalização e Obras Complementares na SC-453, Trecho: Herciliópolis - Salto Veloso. | SC453 | HERCILIÓPOLIS - SALTO VELOSO | Informações constam das planilhas de detalhamento das informações | | | | | | 41094 | 0 | 20120001171 | 26 782 110.915 | 11126 | 44905182 | 661 | 30/5/2012 | 20120077091 | 12.445,58 |

**Estado de Santa Catarina - Operação Caminhos do Desenvolvimento - Reembolsc**
**Agente Financeiro: BNDES**

**Detalhamento Pagamentos Realizados de Janeiro a Outubro de 2012 (Investimentos em Obras**

| CONTRATO | CREDOR | OBJETO | RODOVIA | LOTE | NECESSIDADE DE REGULARIZAÇÃO FUNDIÁRIA | | NECESSIDADE DE LICENCIAMENTO AMBIENTAL | | NECESSIDADE DE OUTRO TIPO DE COMPROVAÇÃO | | UNIDADE ORÇAMENTÁRIA | UNIDADE ORÇAMENTÁRIA DECENTRALIZAÇÃO | NOTA DE EMPENHO | QDD | SUBAÇÃO | NATUREZA DA DESPESA | FONTE DE RECURSO | DATA DE PAGAMENTO | NÚMERO DA ORDEM BANCÁRIA | VALOR PAGO (R$) |
|---|---|---|---|---|---|---|---|---|---|---|---|---|---|---|---|---|---|---|---|---|
| | | | | | S / N | COMPROVAÇÃO | S / N | COMPROVAÇÃO | S / N | COMPROVAÇÃO | | | | | | | | | | |
| PJ-361/2010 | Engeplan - Terraplenagem ,Saneamento e Urbanismo Ltda | Execução dos Trabalhos Rodoviários de Terraplenagem, Pavimentação Asfáltica, Drenagem, Obras de Arte Correntes, Sinalização e Obras Complementares na SC-453, Trecho: Hercilíópolis - Salto Veloso. | SC453 | HERCILIÓPOLIS - SALTO VELOSO | Informações constam das planilhas de detalhamento das informações | | | | | | 41094 | 0 | 20120001170 | 26 782 110.915 | 11126 | 44905182 | 661 | 29/6/2012 | 20120096409 | 373.032,57 |
| PJ-361/2010 | Engeplan - Terraplenagem ,Saneamento e Urbanismo Ltda | Execução dos Trabalhos Rodoviários de Terraplenagem, Pavimentação Asfáltica, Drenagem, Obras de Arte Correntes, Sinalização e Obras Complementares na SC-453, Trecho: Hercilíópolis - Salto Veloso. | SC453 | HERCILIÓPOLIS - SALTO VELOSO | Informações constam das planilhas de detalhamento das informações | | | | | | 41094 | 0 | 20120001171 | 26 782 110.915 | 11126 | 44905182 | 661 | 29/6/2012 | 20120096409 | 30.794,07 |
| PJ-361/2010 | Engeplan - Terraplenagem ,Saneamento e Urbanismo Ltda | Execução dos Trabalhos Rodoviários de Terraplenagem, Pavimentação Asfáltica, Drenagem, Obras de Arte Correntes, Sinalização e Obras Complementares na SC-453, Trecho: Hercilíópolis - Salto Veloso. | SC453 | HERCILIÓPOLIS - SALTO VELOSO | Informações constam das planilhas de detalhamento das informações | | | | | | 41094 | 0 | 20120001171 | 26 782 110.915 | 11126 | 44905182 | 661 | 20/8/2012 | 20120122240 | 12.455,05 |
| PJ-330/2010 | SETEP Construções S.A. | Execução dos Trabalhos Rodoviários de Terraplenagem, Pavimentação Asfáltica, Drenagem, Obras de Arte Correntes, Sinalização, Obras Complementares, na Rodovia SC-100, Trecho: Barra do Camacho - Laguna. | SC487 | BARRA DO CAMACHO - LAGUNA | Informações constam das planilhas de detalhamento das informações | | | | | | 41094 | 0 | 20120002834 | 26 782 110.915 | 11126 | 44905182 | 261 | 30/8/2012 | 20120136481 | 93.411,02 |
| PJ-330/2010 | SETEP Construções S.A. | Execução dos Trabalhos Rodoviários de Terraplenagem, Pavimentação Asfáltica, Drenagem, Obras de Arte Correntes, Sinalização, Obras Complementares, na Rodovia SC-100, Trecho: Barra do Camacho - Laguna. | SC487 | BARRA DO CAMACHO - LAGUNA | Informações constam das planilhas de detalhamento das informações | | | | | | 52093 | 0 | 20120004292 | 11 334 530.600 | 6231 | 44905182 | 263 | 28/9/2012 | 20120152617 | 234.792,56 |
| PJ-330/2010 | SETEP Construções S.A. | Execução dos Trabalhos Rodoviários de Terraplenagem, Pavimentação Asfáltica, Drenagem, Obras de Arte Correntes, Sinalização, Obras Complementares, na Rodovia SC-100, Trecho: Barra do Camacho - Laguna. | SC487 | BARRA DO CAMACHO - LAGUNA | Informações constam das planilhas de detalhamento das informações | | | | | | 52093 | 0 | 20120004293 | 11 334 530.600 | 6231 | 44905182 | 263 | 28/9/2012 | 20120152617 | 15.408,98 |
| PJ-330/2010 | SETEP Construções S.A. | Execução dos Trabalhos Rodoviários de Terraplenagem, Pavimentação Asfáltica, Drenagem, Obras de Arte Correntes, Sinalização, Obras Complementares, na Rodovia SC-100, Trecho: Barra do Camacho - Laguna. | SC487 | BARRA DO CAMACHO - LAGUNA | Informações constam das planilhas de detalhamento das informações | | | | | | 41094 | 0 | 20110005118 | 26 782 110.915 | 11128 | 44905182 | 661 | 7/2/2012 | 20120010888 | 209,65 |
| PJ-330/2010 | SETEP Construções S.A. | Execução dos Trabalhos Rodoviários de Terraplenagem, Pavimentação Asfáltica, Drenagem, Obras de Arte Correntes, Sinalização, Obras Complementares, na Rodovia SC-100, Trecho: Barra do Camacho - Laguna. | SC487 | BARRA DO CAMACHO - LAGUNA | Informações constam das planilhas de detalhamento das informações | | | | | | 41094 | 0 | 20110005534 | 26 782 110.915 | 11128 | 44905182 | 661 | 7/2/2012 | 20120010888 | 145.028,50 |
| PJ-330/2010 | SETEP Construções S.A. | Execução dos Trabalhos Rodoviários de Terraplenagem, Pavimentação Asfáltica, Drenagem, Obras de Arte Correntes, Sinalização, Obras Complementares, na Rodovia SC-100, Trecho: Barra do Camacho - Laguna. | SC487 | BARRA DO CAMACHO - LAGUNA | Informações constam das planilhas de detalhamento das informações | | | | | | 41094 | 0 | 20110005536 | 26 782 110.915 | 11128 | 44905182 | 661 | 7/2/2012 | 20120010888 | 5.931,44 |
| PJ-330/2010 | SETEP Construções S.A. | Execução dos Trabalhos Rodoviários de Terraplenagem, Pavimentação Asfáltica, Drenagem, Obras de Arte Correntes, Sinalização, Obras Complementares, na Rodovia SC-100, Trecho: Barra do Camacho - Laguna. | SC487 | BARRA DO CAMACHO - LAGUNA | Informações constam das planilhas de detalhamento das informações | | | | | | 41094 | 0 | 20110005120 | 26 782 110.915 | 11128 | 44905182 | 661 | 7/2/2012 | 20120010888 | 46.607,33 |
| PJ-330/2010 | SETEP Construções S.A. | Execução dos Trabalhos Rodoviários de Terraplenagem, Pavimentação Asfáltica, Drenagem, Obras de Arte Correntes, Sinalização, Obras Complementares, na Rodovia SC-100, Trecho: Barra do Camacho - Laguna. | SC487 | BARRA DO CAMACHO - LAGUNA | Informações constam das planilhas de detalhamento das informações | | | | | | 41094 | 0 | 20120001157 | 26 782 110.915 | 11126 | 44905182 | 661 | 20/4/2012 | 20120050149 | 6.233,23 |
| PJ-330/2010 | SETEP Construções S.A. | Execução dos Trabalhos Rodoviários de Terraplenagem, Pavimentação Asfáltica, Drenagem, Obras de Arte Correntes, Sinalização, Obras Complementares, na Rodovia SC-100, Trecho: Barra do Camacho - Laguna. | SC487 | BARRA DO CAMACHO - LAGUNA | Informações constam das planilhas de detalhamento das informações | | | | | | 41094 | 0 | 20120001169 | 26 782 110.915 | 11126 | 44905182 | 661 | 20/4/2012 | 20120050149 | 42.459,18 |
| PJ-330/2010 | SETEP Construções S.A. | Execução dos Trabalhos Rodoviários de Terraplenagem, Pavimentação Asfáltica, Drenagem, Obras de Arte Correntes, Sinalização, Obras Complementares, na Rodovia SC-100, Trecho: Barra do Camacho - Laguna. | SC487 | BARRA DO CAMACHO - LAGUNA | Informações constam das planilhas de detalhamento das informações | | | | | | 41094 | 0 | 20120001157 | 26 782 110.915 | 11126 | 44905182 | 661 | 20/4/2012 | 20120050149 | 1.366,18 |
| PJ-330/2010 | SETEP Construções S.A. | Execução dos Trabalhos Rodoviários de Terraplenagem, Pavimentação Asfáltica, Drenagem, Obras de Arte Correntes, Sinalização, Obras Complementares, na Rodovia SC-100, Trecho: Barra do Camacho - Laguna. | SC487 | BARRA DO CAMACHO - LAGUNA | Informações constam das planilhas de detalhamento das informações | | | | | | 41094 | 0 | 20120001169 | 26 782 110.915 | 11126 | 44905182 | 661 | 20/4/2012 | 20120050149 | 220.790,78 |
| PJ-330/2010 | SETEP Construções S.A. | Execução dos Trabalhos Rodoviários de Terraplenagem, Pavimentação Asfáltica, Drenagem, Obras de Arte Correntes, Sinalização, Obras Complementares, na Rodovia SC-100, Trecho: Barra do Camacho - Laguna. | SC487 | BARRA DO CAMACHO - LAGUNA | Informações constam das planilhas de detalhamento das informações | | | | | | 41094 | 0 | 20120001157 | 26 782 110.915 | 11126 | 44905182 | 661 | 30/4/2012 | 20120059506 | 2.458,09 |
| PJ-330/2010 | SETEP Construções S.A. | Execução dos Trabalhos Rodoviários de Terraplenagem, Pavimentação Asfáltica, Drenagem, Obras de Arte Correntes, Sinalização, Obras Complementares, na Rodovia SC-100, Trecho: Barra do Camacho - Laguna. | SC487 | BARRA DO CAMACHO - LAGUNA | Informações constam das planilhas de detalhamento das informações | | | | | | 41094 | 0 | 20120001169 | 26 782 110.915 | 11126 | 44905182 | 661 | 30/4/2012 | 20120059506 | 66.623,88 |
| PJ-330/2010 | SETEP Construções S.A. | Execução dos Trabalhos Rodoviários de Terraplenagem, Pavimentação Asfáltica, Drenagem, Obras de Arte Correntes, Sinalização, Obras Complementares, na Rodovia SC-100, Trecho: Barra do Camacho - Laguna. | SC487 | BARRA DO CAMACHO - LAGUNA | Informações constam das planilhas de detalhamento das informações | | | | | | 41094 | 0 | 20120001157 | 26 782 110.915 | 11126 | 44905182 | 661 | 11/6/2012 | 20120082662 | 3.671,85 |
| PJ-330/2010 | SETEP Construções S.A. | Execução dos Trabalhos Rodoviários de Terraplenagem, Pavimentação Asfáltica, Drenagem, Obras de Arte Correntes, Sinalização, Obras Complementares, na Rodovia SC-100, Trecho: Barra do Camacho - Laguna. | SC487 | BARRA DO CAMACHO - LAGUNA | Informações constam das planilhas de detalhamento das informações | | | | | | 41094 | 0 | 20120001169 | 26 782 110.915 | 11126 | 44905182 | 661 | 11/6/2012 | 20120082662 | 126.606,91 |
| PJ-330/2010 | SETEP Construções S.A. | Execução dos Trabalhos Rodoviários de Terraplenagem, Pavimentação Asfáltica, Drenagem, Obras de Arte Correntes, Sinalização, Obras Complementares, na Rodovia SC-100, Trecho: Barra do Camacho - Laguna. | SC487 | BARRA DO CAMACHO - LAGUNA | Informações constam das planilhas de detalhamento das informações | | | | | | 41094 | 0 | 20120001157 | 26 782 110.915 | 11126 | 44905182 | 661 | 29/6/2012 | 20120096387 | 2.118,13 |
| PJ-330/2010 | SETEP Construções S.A. | Execução dos Trabalhos Rodoviários de Terraplenagem, Pavimentação Asfáltica, Drenagem, Obras de Arte Correntes, Sinalização, Obras Complementares, na Rodovia SC-100, Trecho: Barra do Camacho - Laguna. | SC487 | BARRA DO CAMACHO - LAGUNA | Informações constam das planilhas de detalhamento das informações | | | | | | 41094 | 0 | 20120001169 | 26 782 110.915 | 11126 | 44905182 | 661 | 29/6/2012 | 20120096387 | 63.689,44 |
| PJ-330/2010 | SETEP Construções S.A. | Execução dos Trabalhos Rodoviários de Terraplenagem, Pavimentação Asfáltica, Drenagem, Obras de Arte Correntes, Sinalização, Obras Complementares, na Rodovia SC-100, Trecho: Barra do Camacho - Laguna. | SC487 | BARRA DO CAMACHO - LAGUNA | Informações constam das planilhas de detalhamento das informações | | | | | | 41094 | 0 | 20120001157 | 26 782 110.915 | 11126 | 44905182 | 661 | 30/8/2012 | 20120136381 | 2.833,70 |
| PJ-330/2010 | SETEP Construções S.A. | Execução dos Trabalhos Rodoviários de Terraplenagem, Pavimentação Asfáltica, Drenagem, Obras de Arte Correntes, Sinalização, Obras Complementares, na Rodovia SC-100, Trecho: Barra do Camacho - Laguna. | SC487 | BARRA DO CAMACHO - LAGUNA | Informações constam das planilhas de detalhamento das informações | | | | | | 41094 | 0 | 20120001157 | 26 782 110.915 | 11126 | 44905182 | 661 | 30/8/2012 | 20120136381 | 4.998,61 |
| PJ-330/2010 | SETEP Construções S.A. | Execução dos Trabalhos Rodoviários de Terraplenagem, Pavimentação Asfáltica, Drenagem, Obras de Arte Correntes, Sinalização, Obras Complementares, na Rodovia SC-100, Trecho: Barra do Camacho - Laguna. | SC487 | BARRA DO CAMACHO - LAGUNA | Informações constam das planilhas de detalhamento das informações | | | | | | 41094 | 0 | 20120001169 | 26 782 110.915 | 11126 | 44905182 | 661 | 30/8/2012 | 20120136485 | 62.062,66 |
| PJ-330/2010 | SETEP Construções S.A. | Execução dos Trabalhos Rodoviários de Terraplenagem, Pavimentação Asfáltica, Drenagem, Obras de Arte Correntes, Sinalização, Obras Complementares, na Rodovia SC-100, Trecho: Barra do Camacho - Laguna. | SC487 | BARRA DO CAMACHO - LAGUNA | Informações constam das planilhas de detalhamento das informações | | | | | | 41094 | 0 | 20120001169 | 26 782 110.915 | 11126 | 44905182 | 661 | 30/8/2012 | 20120136381 | 81.767,15 |
| CV- 4.784/2012-8 | Planaterra - Pav. e Terraplanagem Ltda | Readequação da Pista de Pouso e Decolagem do Aeroporto Municipal de Chapecó | - | Aeroporto Serafin Enoss Bertaso | Informações constam das planilhas de detalhamento das informações | | | | | | 53001 | 0 | 2012NE000235 | 26 781 0120 0171 | 10722 | 44404202 | 300 | 21/5/2012 | 2012069069 | 2.000.000,00 |
| CV- 4.784/2012-8 | Planaterra - Pav. e Terraplanagem Ltda | Readequação da Pista de Pouso e Decolagem do Aeroporto Municipal de Chapecó | - | Aeroporto Serafin Enoss Bertaso | Informações constam das planilhas de detalhamento das informações | | | | | | 53001 | 0 | 2012NE000235 | 26 781 0120 0171 | 10722 | 44404202 | 300 | 25/7/2012 | 2012112064 | 6.500.071,55 |
| | | | | | | | | | | | | | | | | | | | **TOTAL OBRAS** | **33.296.643,21** |

Estado de Santa Catarina - Operação Caminhos do Desenvolvimento - Reembolso
Agente Financeiro: BNDES

Detalhamento Pagamentos Realizados de Janeiro a Outubro de 2012 (Investimentos em Estudos e Projetos)

| CONTRATO | CREDOR | OBJETO | RODOVIA | LOTE | NECESSIDADE DE REGULARIZAÇÃO FUNDIÁRIA | | NECESSIDADE DE LICENCIAMENTO AMBIENTAL | | NECESSIDADE DE OUTRO TIPO DE COMPROVAÇÃO | | UNIDADE ORÇAMENTÁRIA | UNIDADE ORÇAMENTÁRIA DECENTRALIZAÇÃO | NOTA DE EMPENHO | QDD | SUBAÇÃO | NATUREZA DA DESPESA | FONTE DE RECURSO | DATA DE PAGAMENTO | NÚMERO DA ORDEM BANCÁRIA | VALOR PAGO (R$) |
|---|---|---|---|---|---|---|---|---|---|---|---|---|---|---|---|---|---|---|---|---|
| | | | | | S / N | COMPROVAÇÃO | S / N | COMPROVAÇÃO | S / N | COMPROVAÇÃO | | | | | | | | | | |
| PJ-021/2010-MPB | MPB - Saneamento Ltda. | Plano básico ambiental do projeto de implantação e pavimentação de rodovia SC-370, trecho: Urubici - Grão Pará - Segmento I - numa extensão de 20,643 km | SC-370 | URUBICI - GRÃO PARÁ (Segmento 1) | N | - | N | Estudo/projetos para futuro licenciamento de obra | N | - | 53025 | 0 | 20120000332 | 26 782 110.57 | 1302 | 44905180 | 100 | 28/2/2012 | 20120021942 | 7.115,44 |
| PJ-021/2010-MPB | MPB - Saneamento Ltda. | Plano básico ambiental do projeto de implantação e pavimentação de rodovia SC-370, trecho: Urubici - Grão Pará - Segmento I - numa extensão de 20,643 km | SC-371 | URUBICI - GRÃO PARÁ (Segmento 1) | N | - | N | Estudo/projetos para futuro licenciamento de obra | N | - | 53025 | 0 | 20120000333 | 26 782 110.57 | 1302 | 44905180 | 100 | 28/2/2012 | 20120021942 | 50.108,83 |
| PJ-021/2010-MPB | MPB - Saneamento Ltda. | Plano básico ambiental do projeto de implantação e pavimentação de rodovia SC-370, trecho: Urubici - Grão Pará - Segmento I - numa extensão de 20,643 km | SC-372 | URUBICI - GRÃO PARÁ (Segmento 1) | N | - | N | Estudo/projetos para futuro licenciamento de obra | N | - | 53025 | 0 | 20120000333 | 26 782 110.57 | 1302 | 44905180 | 100 | 20/3/2012 | 20120034128 | 31.130,01 |
| PJ-021/2010-MPB | MPB - Saneamento Ltda. | Plano básico ambiental do projeto de implantação e pavimentação de rodovia SC-370, trecho: Urubici - Grão Pará - Segmento I - numa extensão de 20,643 km | SC-373 | URUBICI - GRÃO PARÁ (Segmento 1) | N | - | N | Estudo/projetos para futuro licenciamento de obra | N | - | 53025 | 0 | 20120000332 | 26 782 110.57 | 1302 | 44905180 | 100 | 26/3/2012 | 20120035045 | 4.420,43 |
| PJ-021/2010-MPB | MPB - Saneamento Ltda. | Plano básico ambiental do projeto de implantação e pavimentação de rodovia SC-370, trecho: Urubici - Grão Pará - Segmento I - numa extensão de 20,643 km | SC-374 | URUBICI - GRÃO PARÁ (Segmento 1) | N | - | N | Estudo/projetos para futuro licenciamento de obra | N | - | 53025 | 0 | 20120000332 | 26 782 110.57 | 1302 | 44905180 | 100 | 25/4/2012 | 20120054059 | 4.003,85 |
| PJ-021/2010-MPB | MPB - Saneamento Ltda. | Plano básico ambiental do projeto de implantação e pavimentação de rodovia SC-370, trecho: Urubici - Grão Pará - Segmento I - numa extensão de 20,643 km | SC-375 | URUBICI - GRÃO PARÁ (Segmento 1) | N | - | N | Estudo/projetos para futuro licenciamento de obra | N | - | 53025 | 0 | 20120000333 | 26 782 110.57 | 1302 | 44905180 | 100 | 25/4/2012 | 20120054059 | 24.126,16 |
| PJ-021/2010-MPB | MPB - Saneamento Ltda. | Plano básico ambiental do projeto de implantação e pavimentação de rodovia SC-370, trecho: Urubici - Grão Pará - Segmento I - numa extensão de 20,643 km | SC-376 | URUBICI - GRÃO PARÁ (Segmento 1) | N | - | N | Estudo/projetos para futuro licenciamento de obra | N | - | 53025 | 0 | 20120001520 | 26 782 110.57 | 1302 | 44905180 | 100 | 25/4/2012 | 20120054059 | 4.043,34 |
| PJ-021/2010-MPB | MPB - Saneamento Ltda. | Plano básico ambiental do projeto de implantação e pavimentação de rodovia SC-370, trecho: Urubici - Grão Pará - Segmento I - numa extensão de 20,643 km | SC-377 | URUBICI - GRÃO PARÁ (Segmento 1) | N | - | N | Estudo/projetos para futuro licenciamento de obra | N | - | 53025 | 0 | 20120001520 | 26 782 110.57 | 1302 | 44905180 | 100 | 21/5/2012 | 20120065540 | 27,00 |
| PJ-021/2010-MPB | MPB - Saneamento Ltda. | Plano básico ambiental do projeto de implantação e pavimentação de rodovia SC-370, trecho: Urubici - Grão Pará - Segmento I - numa extensão de 20,643 km | SC-378 | URUBICI - GRÃO PARÁ (Segmento 1) | N | - | N | Estudo/projetos para futuro licenciamento de obra | N | - | 53025 | 0 | 20120001520 | 26 782 110.57 | 1302 | 44905180 | 100 | 25/6/2012 | 20120090519 | 15.976,32 |
| PJ-021/2010-MPB | MPB - Saneamento Ltda. | Plano básico ambiental do projeto de implantação e pavimentação de rodovia SC-370, trecho: Urubici - Grão Pará - Segmento I - numa extensão de 20,643 km | SC-379 | URUBICI - GRÃO PARÁ (Segmento 1) | N | - | N | Estudo/projetos para futuro licenciamento de obra | N | - | 41094 | 0 | 20110006709 | 26 782 110.915 | 11128 | 44905180 | 261 | 7/2/2012 | 20120010801 | 3.050,25 |
| PJ-021/2010-MPB | MPB - Saneamento Ltda. | Plano básico ambiental do projeto de implantação e pavimentação de rodovia SC-370, trecho: Urubici - Grão Pará - Segmento I - numa extensão de 20,643 km | SC-380 | URUBICI - GRÃO PARÁ (Segmento 1) | N | - | N | Estudo/projetos para futuro licenciamento de obra | N | - | 41094 | 0 | 20110006703 | 26 782 110.915 | 11128 | 44905180 | 661 | 7/2/2012 | 20120010696 | 32.798,96 |
| PJ-021/2010-MPB | MPB - Saneamento Ltda. | Plano básico ambiental do projeto de implantação e pavimentação de rodovia SC-370, trecho: Urubici - Grão Pará - Segmento I - numa extensão de 20,643 km | SC-381 | URUBICI - GRÃO PARÁ (Segmento 1) | N | - | N | Estudo/projetos para futuro licenciamento de obra | N | - | 53025 | 0 | 20120002399 | 26 782 110.57 | 1302 | 44905180 | 661 | 1/6/2012 | 20120079364 | 45.574,12 |
| PJ-021/2010-MPB | MPB - Saneamento Ltda. | Plano básico ambiental do projeto de implantação e pavimentação de rodovia SC-370, trecho: Urubici - Grão Pará - Segmento I - numa extensão de 20,643 km | SC-382 | URUBICI - GRÃO PARÁ (Segmento 1) | N | - | N | Estudo/projetos para futuro licenciamento de obra | N | - | 53025 | 0 | 20120002400 | 26 782 110.57 | 1302 | 44905180 | 661 | 1/6/2012 | 20120079364 | 6.471,51 |
| PJ-021/2010-MPB | MPB - Saneamento Ltda. | Plano básico ambiental do projeto de implantação e pavimentação de rodovia SC-370, trecho: Urubici - Grão Pará - Segmento I - numa extensão de 20,643 km | SC-383 | URUBICI - GRÃO PARÁ (Segmento 1) | N | - | N | Estudo/projetos para futuro licenciamento de obra | N | - | 53025 | 0 | 20120002400 | 26 782 110.57 | 1302 | 44905180 | 661 | 29/6/2012 | 20120096918 | 2.268,59 |
| PJ-021/2010-MPB | MPB - Saneamento Ltda. | Plano básico ambiental do projeto de implantação e pavimentação de rodovia SC-370, trecho: Urubici - Grão Pará - Segmento I - numa extensão de 20,643 km | SC-384 | URUBICI - GRÃO PARÁ (Segmento 1) | N | - | N | Estudo/projetos para futuro licenciamento de obra | N | - | 53025 | 0 | 20120002399 | 26 782 110.57 | 1302 | 44905180 | 661 | 20/7/2012 | 20120108442 | 15.976,34 |
| PJ-021/2010-MPB | MPB - Saneamento Ltda. | Plano básico ambiental do projeto de implantação e pavimentação de rodovia SC-370, trecho: Urubici - Grão Pará - Segmento I - numa extensão de 20,643 km | SC-385 | URUBICI - GRÃO PARÁ (Segmento 1) | N | - | N | Estudo/projetos para futuro licenciamento de obra | N | - | 53025 | 0 | 20120002400 | 26 782 110.57 | 1302 | 44905180 | 661 | 20/7/2012 | 20120108442 | 2.268,59 |
| PJ-021/2010-PROSUL | PROSUL - Proj., Superv. e Planejamento Ltda | Plano básico ambiental do projeto de implantação e pavimentação de rodovia SC-370, trecho: Urubici - Grão Pará - Segmento I - numa extensão de 20,643 km | SC-386 | URUBICI - GRÃO PARÁ (Segmento 1) | N | - | N | Estudo/projetos para futuro licenciamento de obra | N | - | 53025 | 0 | 20120000330 | 26 782 110.57 | 1302 | 44905180 | 100 | 1/3/2012 | 20120023057 | 17.182,09 |
| PJ-021/2010-PROSUL | PROSUL - Proj., Superv. e Planejamento Ltda | Plano básico ambiental do projeto de implantação e pavimentação de rodovia SC-370, trecho: Urubici - Grão Pará - Segmento I - numa extensão de 20,643 km | SC-387 | URUBICI - GRÃO PARÁ (Segmento 1) | N | - | N | Estudo/projetos para futuro licenciamento de obra | N | - | 53025 | 0 | 20120000331 | 26 782 110.57 | 1302 | 44905180 | 100 | 1/3/2012 | 20120023059 | 121.001,08 |
| PJ-021/2010-PROSUL | PROSUL - Proj., Superv. e Planejamento Ltda | Plano básico ambiental do projeto de implantação e pavimentação de rodovia SC-370, trecho: Urubici - Grão Pará - Segmento I - numa extensão de 20,643 km | SC-388 | URUBICI - GRÃO PARÁ (Segmento 1) | N | - | N | Estudo/projetos para futuro licenciamento de obra | N | - | 53025 | 0 | 20120000330 | 26 782 110.57 | 1302 | 44905180 | 100 | 26/3/2012 | 20120035045 | 8.065,62 |
| PJ-021/2010-PROSUL | PROSUL - Proj., Superv. e Planejamento Ltda | Plano básico ambiental do projeto de implantação e pavimentação de rodovia SC-370, trecho: Urubici - Grão Pará - Segmento I - numa extensão de 20,643 km | SC-389 | URUBICI - GRÃO PARÁ (Segmento 1) | N | - | N | Estudo/projetos para futuro licenciamento de obra | N | - | 53025 | 0 | 20120000331 | 26 782 110.57 | 1302 | 44905180 | 100 | 26/3/2012 | 20120035045 | 56.800,34 |
| PJ-021/2010-PROSUL | PROSUL - Proj., Superv. e Planejamento Ltda | Plano básico ambiental do projeto de implantação e pavimentação de rodovia SC-370, trecho: Urubici - Grão Pará - Segmento I - numa extensão de 20,643 km | SC-390 | URUBICI - GRÃO PARÁ (Segmento 1) | N | - | N | Estudo/projetos para futuro licenciamento de obra | N | - | 53025 | 0 | 20120000330 | 26 782 110.57 | 1302 | 44905180 | 100 | 20/4/2012 | 20120051594 | 7.682,29 |
| PJ-021/2010-PROSUL | PROSUL - Proj., Superv. e Planejamento Ltda | Plano básico ambiental do projeto de implantação e pavimentação de rodovia SC-370, trecho: Urubici - Grão Pará - Segmento I - numa extensão de 20,643 km | SC-391 | URUBICI - GRÃO PARÁ (Segmento 1) | N | - | N | Estudo/projetos para futuro licenciamento de obra | N | - | 53025 | 0 | 20120000331 | 26 782 110.57 | 1302 | 44905180 | 100 | 20/4/2012 | 20120049152 | 37.600,58 |
| PJ-021/2010-PROSUL | PROSUL - Proj., Superv. e Planejamento Ltda | Plano básico ambiental do projeto de implantação e pavimentação de rodovia SC-370, trecho: Urubici - Grão Pará - Segmento I - numa extensão de 20,643 km | SC-392 | URUBICI - GRÃO PARÁ (Segmento 1) | N | - | N | Estudo/projetos para futuro licenciamento de obra | N | - | 53025 | 0 | 20120001515 | 26 782 110.57 | 1302 | 44905180 | 100 | 20/4/2012 | 20120051594 | 448,78 |

Estado de Santa Catarina - Operação Caminhos do Desenvolvimento - Reembolso
Agente Financeiro: BNDES

Detalhamento Pagamentos Realizados de Janeiro a Outubro de 2012 (Investimentos em Estudos e Projetos)

| CONTRATO | CREDOR | OBJETO | RODOVIA | LOTE | NECESSIDADE DE REGULARIZAÇÃO FUNDIÁRIA | | NECESSIDADE DE LICENCIAMENTO AMBIENTAL | | NECESSIDADE DE OUTRO TIPO DE COMPROVAÇÃO | | UNIDADE ORÇAMENTÁRIA | UNIDADE ORÇAMENTÁRIA DECENTRALIZAÇÃO | NOTA DE EMPENHO | QDD | SUBAÇÃO | NATUREZA DA DESPESA | FONTE DE RECURSO | DATA DE PAGAMENTO | NÚMERO DA ORDEM BANCÁRIA | VALOR PAGO (R$) |
|---|---|---|---|---|---|---|---|---|---|---|---|---|---|---|---|---|---|---|---|---|
| | | | | | S / N | COMPROVAÇÃO | S / N | COMPROVAÇÃO | S / N | COMPROVAÇÃO | | | | | | | | | | |
| PJ-021/2010-PROSUL | PROSUL - Proj., Superv. e Planejamento Ltda | Plano básico ambiental do projeto de implantação e pavimentação de rodovia SC-370, trecho: Urubici - Grão Pará - Segmento I - numa extensão de 20,643 km | SC-393 | URUBICI - GRÃO PARÁ (Segmento 1) | N | - | N | Estudo/projetos para futuro licenciamento de obra | N | - | 53025 | 0 | 20120001441 | 26 782 110.57 | 1302 | 44905180 | 100 | 20/4/2012 | 20120049152 | 19.660,65 |
| PJ-021/2010-PROSUL | PROSUL - Proj., Superv. e Planejamento Ltda | Plano básico ambiental do projeto de implantação e pavimentação de rodovia SC-370, trecho: Urubici - Grão Pará - Segmento I - numa extensão de 20,643 km | SC-394 | URUBICI - GRÃO PARÁ (Segmento 1) | N | - | N | Estudo/projetos para futuro licenciamento de obra | N | - | 53025 | 0 | 20120001441 | 26 782 110.57 | 1302 | 44905180 | 100 | 25/6/2012 | 20120090519 | 42.058,86 |
| PJ-021/2010-PROSUL | PROSUL - Proj., Superv. e Planejamento Ltda | Plano básico ambiental do projeto de implantação e pavimentação de rodovia SC-370, trecho: Urubici - Grão Pará - Segmento I - numa extensão de 20,643 km | SC-395 | URUBICI - GRÃO PARÁ (Segmento 1) | N | - | N | Estudo/projetos para futuro licenciamento de obra | N | - | 53025 | 0 | 20120001515 | 26 782 110.57 | 1302 | 44905180 | 100 | 25/6/2012 | 20120090519 | 5.972,30 |
| PJ-021/2010-PROSUL | PROSUL - Proj., Superv. e Planejamento Ltda | Plano básico ambiental do projeto de implantação e pavimentação de rodovia SC-370, trecho: Urubici - Grão Pará - Segmento I - numa extensão de 20,643 km | SC-396 | URUBICI - GRÃO PARÁ (Segmento 1) | N | - | N | Estudo/projetos para futuro licenciamento de obra | N | - | 41094 | 0 | 20110006699 | 26 782 110.915 | 11128 | 44905180 | 261 | 7/2/2012 | 20120010765 | 49.841,73 |
| PJ-021/2010-PROSUL | PROSUL - Proj., Superv. e Planejamento Ltda | Plano básico ambiental do projeto de implantação e pavimentação de rodovia SC-370, trecho: Urubici - Grão Pará - Segmento I - numa extensão de 20,643 km | SC-397 | URUBICI - GRÃO PARÁ (Segmento 1) | N | - | N | Estudo/projetos para futuro licenciamento de obra | N | - | 41094 | 0 | 20110006714 | 26 782 110.915 | 11128 | 44905180 | 261 | 7/2/2012 | 20120010765 | 4.635,23 |
| PJ-021/2010-PROSUL | PROSUL - Proj., Superv. e Planejamento Ltda | Plano básico ambiental do projeto de implantação e pavimentação de rodovia SC-370, trecho: Urubici - Grão Pará - Segmento I - numa extensão de 20,643 km | SC-398 | URUBICI - GRÃO PARÁ (Segmento 1) | N | - | N | Estudo/projetos para futuro licenciamento de obra | N | - | 53025 | 0 | 20120002394 | 26 782 110.57 | 1302 | 44905180 | 661 | 1/6/2012 | 20120079363 | 69.724,28 |
| PJ-021/2010-PROSUL | PROSUL - Proj., Superv. e Planejamento Ltda | Plano básico ambiental do projeto de implantação e pavimentação de rodovia SC-370, trecho: Urubici - Grão Pará - Segmento I - numa extensão de 20,643 km | SC-399 | URUBICI - GRÃO PARÁ (Segmento 1) | N | - | N | Estudo/projetos para futuro licenciamento de obra | N | - | 53025 | 0 | 20120002397 | 26 782 110.57 | 1302 | 44905180 | 661 | 1/6/2012 | 20120079363 | 9.900,79 |
| PJ-021/2010-PROSUL | PROSUL - Proj., Superv. e Planejamento Ltda | Plano básico ambiental do projeto de implantação e pavimentação de rodovia SC-370, trecho: Urubici - Grão Pará - Segmento I - numa extensão de 20,643 km | SC-400 | URUBICI - GRÃO PARÁ (Segmento 1) | N | - | N | Estudo/projetos para futuro licenciamento de obra | N | - | 53025 | 0 | 20120002394 | 26 782 110.57 | 1302 | 44905180 | 661 | 20/7/2012 | 20120108442 | 42.025,99 |
| PJ-021/2010-PROSUL | PROSUL - Proj., Superv. e Planejamento Ltda | Plano básico ambiental do projeto de implantação e pavimentação de rodovia SC-370, trecho: Urubici - Grão Pará - Segmento I - numa extensão de 20,643 km | SC-401 | URUBICI - GRÃO PARÁ (Segmento 1) | N | - | N | Estudo/projetos para futuro licenciamento de obra | N | - | 53025 | 0 | 20120002397 | 26 782 110.57 | 1302 | 44905180 | 661 | 20/7/2012 | 20120108442 | 5.967,67 |
| PJ-021/2012 | ESSE - Empresa Sul Brasileira de Serviços de Engennharia Ltda | ELABORAÇÃO DE PROJETO DE ENGENHARIA RODOVIÁRIA E ESTUDOS AMBIENTAIS ESPECIAIS, PARA OBRAS DE IMPLANTAÇÃO E PAVIMENTAÇÃO ASFÁLTICA DA RODOVIA SC-108, TRECHO BR-470 - SERRA DA VILA ITOUPAVA(EXT.19,5 KM) | SC108 | BR-470 - SERRA DA VILA ITOUPAVA | N | - | N | Estudo/projetos para futuro licenciamento de obra | N | - | 53025 | 0 | 20120000208 | 26 782 145.153 | 9364 | 44905180 | 2100 | 26/3/2012 | 20120035822 | 58.963,92 |
| PJ-021/2012 | ESSE - Empresa Sul Brasileira de Serviços de Engennharia Ltda | ELABORAÇÃO DE PROJETO DE ENGENHARIA RODOVIÁRIA E ESTUDOS AMBIENTAIS ESPECIAIS, PARA OBRAS DE IMPLANTAÇÃO E PAVIMENTAÇÃO ASFÁLTICA DA RODOVIA SC-108, TRECHO BR-470 - SERRA DA VILA ITOUPAVA(EXT.19,5 KM) | SC108 | BR-470 - SERRA DA VILA ITOUPAVA | N | - | N | Estudo/projetos para futuro licenciamento de obra | N | - | 53025 | 0 | 20120000207 | 26 782 145.153 | 9364 | 44905180 | 2100 | 30/3/2012 | 20120038148 | 58.963,93 |
| PJ-021/2012 | ESSE - Empresa Sul Brasileira de Serviços de Engennharia Ltda | ELABORAÇÃO DE PROJETO DE ENGENHARIA RODOVIÁRIA E ESTUDOS AMBIENTAIS ESPECIAIS, PARA OBRAS DE IMPLANTAÇÃO E PAVIMENTAÇÃO ASFÁLTICA DA RODOVIA SC-108, TRECHO BR-470 - SERRA DA VILA ITOUPAVA(EXT.19,5 KM) | SC108 | BR-470 - SERRA DA VILA ITOUPAVA | N | - | N | Estudo/projetos para futuro licenciamento de obra | N | - | 53025 | 0 | 20120001023 | 26 782 145.153 | 9364 | 44905180 | 2100 | 30/3/2012 | 20120038148 | 2.771,30 |
| PJ-021/2012 | ESSE - Empresa Sul Brasileira de Serviços de Engennharia Ltda | ELABORAÇÃO DE PROJETO DE ENGENHARIA RODOVIÁRIA E ESTUDOS AMBIENTAIS ESPECIAIS, PARA OBRAS DE IMPLANTAÇÃO E PAVIMENTAÇÃO ASFÁLTICA DA RODOVIA SC-108, TRECHO BR-470 - SERRA DA VILA ITOUPAVA(EXT.19,5 KM) | SC108 | BR-470 - SERRA DA VILA ITOUPAVA | N | - | N | Estudo/projetos para futuro licenciamento de obra | N | - | 53025 | 0 | 20120001024 | 26 782 145.153 | 9364 | 44905180 | 2100 | 30/3/2012 | 20120038148 | 2.771,30 |
| PJ-021/2012 | ESSE - Empresa Sul Brasileira de Serviços de Engennharia Ltda | ELABORAÇÃO DE PROJETO DE ENGENHARIA RODOVIÁRIA E ESTUDOS AMBIENTAIS ESPECIAIS, PARA OBRAS DE IMPLANTAÇÃO E PAVIMENTAÇÃO ASFÁLTICA DA RODOVIA SC-108, TRECHO BR-470 - SERRA DA VILA ITOUPAVA(EXT.19,5 KM) | SC108 | BR-470 - SERRA DA VILA ITOUPAVA | N | - | N | Estudo/projetos para futuro licenciamento de obra | N | - | 53025 | 0 | 20120000207 | 26 782 145.153 | 9364 | 44905180 | 2100 | 30/4/2012 | 20120057412 | 65.051,14 |
| PJ-021/2012 | ESSE - Empresa Sul Brasileira de Serviços de Engennharia Ltda | ELABORAÇÃO DE PROJETO DE ENGENHARIA RODOVIÁRIA E ESTUDOS AMBIENTAIS ESPECIAIS, PARA OBRAS DE IMPLANTAÇÃO E PAVIMENTAÇÃO ASFÁLTICA DA RODOVIA SC-108, TRECHO BR-470 - SERRA DA VILA ITOUPAVA(EXT.19,5 KM) | SC108 | BR-470 - SERRA DA VILA ITOUPAVA | N | - | N | Estudo/projetos para futuro licenciamento de obra | N | - | 53025 | 0 | 20120001023 | 26 782 145.153 | 9364 | 44905180 | 2100 | 30/4/2012 | 20120057412 | 12.769,11 |
| PJ-021/2012 | ESSE - Empresa Sul Brasileira de Serviços de Engennharia Ltda | ELABORAÇÃO DE PROJETO DE ENGENHARIA RODOVIÁRIA E ESTUDOS AMBIENTAIS ESPECIAIS, PARA OBRAS DE IMPLANTAÇÃO E PAVIMENTAÇÃO ASFÁLTICA DA RODOVIA SC-108, TRECHO BR-470 - SERRA DA VILA ITOUPAVA(EXT.19,5 KM) | SC108 | BR-470 - SERRA DA VILA ITOUPAVA | N | - | N | Estudo/projetos para futuro licenciamento de obra | N | - | 53025 | 0 | 20120001495 | 26 782 145.153 | 9364 | 44905180 | 2100 | 30/4/2012 | 20120057412 | 72.251,13 |
| PJ-021/2012 | ESSE - Empresa Sul Brasileira de Serviços de Engennharia Ltda | ELABORAÇÃO DE PROJETO DE ENGENHARIA RODOVIÁRIA E ESTUDOS AMBIENTAIS ESPECIAIS, PARA OBRAS DE IMPLANTAÇÃO E PAVIMENTAÇÃO ASFÁLTICA DA RODOVIA SC-108, TRECHO BR-470 - SERRA DA VILA ITOUPAVA(EXT.19,5 KM) | SC108 | BR-470 - SERRA DA VILA ITOUPAVA | N | - | N | Estudo/projetos para futuro licenciamento de obra | N | - | 53025 | 0 | 20120001445 | 26 782 145.153 | 9364 | 44905180 | 2100 | 30/4/2012 | 20120057412 | 72.251,11 |
| PJ-021/2012 | ESSE - Empresa Sul Brasileira de Serviços de Engennharia Ltda | ELABORAÇÃO DE PROJETO DE ENGENHARIA RODOVIÁRIA E ESTUDOS AMBIENTAIS ESPECIAIS, PARA OBRAS DE IMPLANTAÇÃO E PAVIMENTAÇÃO ASFÁLTICA DA RODOVIA SC-108, TRECHO BR-470 - SERRA DA VILA ITOUPAVA(EXT.19,5 KM) | SC108 | BR-470 - SERRA DA VILA ITOUPAVA | N | - | N | Estudo/projetos para futuro licenciamento de obra | N | - | 53025 | 0 | 20120001024 | 26 782 145.153 | 9364 | 44905180 | 2100 | 30/4/2012 | 20120057412 | 12.769,11 |
| PJ-021/2012 | ESSE - Empresa Sul Brasileira de Serviços de Engennharia Ltda | ELABORAÇÃO DE PROJETO DE ENGENHARIA RODOVIÁRIA E ESTUDOS AMBIENTAIS ESPECIAIS, PARA OBRAS DE IMPLANTAÇÃO E PAVIMENTAÇÃO ASFÁLTICA DA RODOVIA SC-108, TRECHO BR-470 - SERRA DA VILA ITOUPAVA(EXT.19,5 KM) | SC108 | BR-470 - SERRA DA VILA ITOUPAVA | N | - | N | Estudo/projetos para futuro licenciamento de obra | N | - | 53025 | 0 | 20120000208 | 26 782 145.153 | 9364 | 44905180 | 2100 | 30/4/2012 | 20120057412 | 65.051,15 |
| PJ-021/2012 | ESSE - Empresa Sul Brasileira de Serviços de Engennharia Ltda | ELABORAÇÃO DE PROJETO DE ENGENHARIA RODOVIÁRIA E ESTUDOS AMBIENTAIS ESPECIAIS, PARA OBRAS DE IMPLANTAÇÃO E PAVIMENTAÇÃO ASFÁLTICA DA RODOVIA SC-108, TRECHO BR-470 - SERRA DA VILA ITOUPAVA(EXT.19,5 KM) | SC108 | BR-470 - SERRA DA VILA ITOUPAVA | N | - | N | Estudo/projetos para futuro licenciamento de obra | N | - | 53025 | 0 | 20120001023 | 26 782 145.153 | 9364 | 44905180 | 2100 | 30/8/2012 | 20120135798 | 1.757,97 |
| PJ-021/2012 | ESSE - Empresa Sul Brasileira de Serviços de Engennharia Ltda | ELABORAÇÃO DE PROJETO DE ENGENHARIA RODOVIÁRIA E ESTUDOS AMBIENTAIS ESPECIAIS, PARA OBRAS DE IMPLANTAÇÃO E PAVIMENTAÇÃO ASFÁLTICA DA RODOVIA SC-108, TRECHO BR-470 - SERRA DA VILA ITOUPAVA(EXT.19,5 KM) | SC108 | BR-470 - SERRA DA VILA ITOUPAVA | N | - | N | Estudo/projetos para futuro licenciamento de obra | N | - | 53025 | 0 | 20120001445 | 26 782 145.153 | 9364 | 44905180 | 2100 | 30/8/2012 | 20120135798 | 20.206,65 |

Estado de Santa Catarina - Operação Caminhos do Desenvolvimento - Reembolso
Agente Financeiro: BNDES

Detalhamento Pagamentos Realizados de Janeiro a Outubro de 2012 (Investimentos em Estudos e Projetos)

| CONTRATO | CREDOR | OBJETO | RODOVIA | LOTE | NECESSIDADE DE REGULARIZAÇÃO FUNDIÁRIA | | NECESSIDADE DE LICENCIAMENTO AMBIENTAL | | NECESSIDADE DE OUTRO TIPO DE COMPROVAÇÃO | | UNIDADE ORÇAMENTÁRIA | UNIDADE ORÇAMENTÁRIA DECENTRALIZAÇÃO | NOTA DE EMPENHO | QDD | SUBAÇÃO | NATUREZA DA DESPESA | FONTE DE RECURSO | DATA DE PAGAMENTO | NÚMERO DA ORDEM BANCÁRIA | VALOR PAGO (R$) |
|---|---|---|---|---|---|---|---|---|---|---|---|---|---|---|---|---|---|---|---|---|
| | | | | | S / N | COMPROVAÇÃO | S / N | COMPROVAÇÃO | S / N | COMPROVAÇÃO | | | | | | | | | | |
| PJ-021/2012 | ESSE - Empresa Sul Brasileira de Serviços de Engennharia Ltda | ELABORAÇÃO DE PROJETO DE ENGENHARIA RODOVIÁRIA E ESTUDOS AMBIENTAIS ESPECIAIS, PARA OBRAS DE IMPLANTAÇÃO E PAVIMENTAÇÃO ASFÁLTICA DA RODOVIA SC-108, TRECHO BR-470 - SERRA DA VILA ITOUPAVA(EXT.19,5 KM) | SC108 | BR-470 - SERRA DA VILA ITOUPAVA | N | - | N | Estudo/projetos para futuro licenciamento de obra | N | - | 53025 | 0 | 20120004090 | 26 782 145.153 | 9364 | 44905180 | 2100 | 30/8/2012 | 20120135798 | 20.206,65 |
| PJ-021/2012 | ESSE - Empresa Sul Brasileira de Serviços de Engennharia Ltda | ELABORAÇÃO DE PROJETO DE ENGENHARIA RODOVIÁRIA E ESTUDOS AMBIENTAIS ESPECIAIS, PARA OBRAS DE IMPLANTAÇÃO E PAVIMENTAÇÃO ASFÁLTICA DA RODOVIA SC-108, TRECHO BR-470 - SERRA DA VILA ITOUPAVA(EXT.19,5 KM) | SC108 | BR-470 - SERRA DA VILA ITOUPAVA | N | - | N | Estudo/projetos para futuro licenciamento de obra | N | - | 53025 | 0 | 20120001024 | 26 782 145.153 | 9364 | 44905180 | 2100 | 30/8/2012 | 20120135798 | 1.757,98 |
| PJ-038/2012 | ESSE - Empresa Sul Brasileira de Serviços de Engennharia Ltda | Elaboração de Projeto de Engenharia Rodoviária para Reabilitação e Melhoramento com Aumento de Capacidade, no Seg.: Lote 1: SC-453, Tr. Fraiburgo - Videira, Extensão de 23,53 Km | SC453 | Fraiburgo - Videira | N | - | N | Estudo/projetos para futuro licenciamento de obra | N | - | 53025 | 0 | 20120002150 | 26 782 145.208 | 236 | 44905180 | 100 | 30/5/2012 | 20120077077 | 4.567,42 |
| PJ-038/2012 | ESSE - Empresa Sul Brasileira de Serviços de Engennharia Ltda | Elaboração de Projeto de Engenharia Rodoviária para Reabilitação e Melhoramento com Aumento de Capacidade, no Seg.: Lote 1: SC-453, Tr. Fraiburgo - Videira, Extensão de 23,53 Km | SC453 | Fraiburgo - Videira | N | - | N | Estudo/projetos para futuro licenciamento de obra | N | - | 53025 | 0 | 20120001074 | 26 782 145.208 | 236 | 44905180 | 100 | 29/6/2012 | 20120095428 | 135.265,42 |
| PJ-038/2012 | ESSE - Empresa Sul Brasileira de Serviços de Engennharia Ltda | Elaboração de Projeto de Engenharia Rodoviária para Reabilitação e Melhoramento com Aumento de Capacidade, no Seg.: Lote 1: SC-453, Tr. Fraiburgo - Videira, Extensão de 23,53 Km | SC453 | Fraiburgo - Videira | N | - | N | Estudo/projetos para futuro licenciamento de obra | N | - | 53025 | 0 | 20120001074 | 26 782 145.208 | 236 | 44905180 | 100 | 30/7/2012 | 20120116026 | 52.687,28 |
| PJ-038/2012 | ESSE - Empresa Sul Brasileira de Serviços de Engennharia Ltda | Elaboração de Projeto de Engenharia Rodoviária para Reabilitação e Melhoramento com Aumento de Capacidade, no Seg.: Lote 1: SC-453, Tr. Fraiburgo - Videira, Extensão de 23,53 Km | SC453 | Fraiburgo - Videira | N | - | N | Estudo/projetos para futuro licenciamento de obra | N | - | 53025 | 0 | 20120002150 | 26 782 145.208 | 236 | 44905180 | 100 | 30/7/2012 | 20120116026 | 2.318,24 |
| PJ-038/2012 | ESSE - Empresa Sul Brasileira de Serviços de Engennharia Ltda | Elaboração de Projeto de Engenharia Rodoviária para Reabilitação e Melhoramento com Aumento de Capacidade, no Seg.: Lote 1: SC-453, Tr. Fraiburgo - Videira, Extensão de 23,53 Km | SC453 | Fraiburgo - Videira | N | - | N | Estudo/projetos para futuro licenciamento de obra | N | - | 53025 | 0 | 20120001074 | 26 782 145.208 | 236 | 44905180 | 100 | 30/7/2012 | 20120116026 | 52.687,29 |
| PJ-038/2012 | ESSE - Empresa Sul Brasileira de Serviços de Engennharia Ltda | Elaboração de Projeto de Engenharia Rodoviária para Reabilitação e Melhoramento com Aumento de Capacidade, no Seg.: Lote 1: SC-453, Tr. Fraiburgo - Videira, Extensão de 23,53 Km | SC453 | Fraiburgo - Videira | N | - | N | Estudo/projetos para futuro licenciamento de obra | N | - | 53025 | 0 | 20120002150 | 26 782 145.208 | 236 | 44905180 | 100 | 30/7/2012 | 20120116026 | 2.318,24 |
| PJ-038/2012 | ESSE - Empresa Sul Brasileira de Serviços de Engennharia Ltda | Elaboração de Projeto de Engenharia Rodoviária para Reabilitação e Melhoramento com Aumento de Capacidade, no Seg.: Lote 1: SC-453, Tr. Fraiburgo - Videira, Extensão de 23,53 Km | SC453 | Fraiburgo - Videira | N | - | N | Estudo/projetos para futuro licenciamento de obra | N | - | 41094 | 0 | 20120004245 | 26 782 110.915 | 11126 | 44905180 | 261 | 20/9/2012 | 20120147514 | 185.928,33 |
| PJ-038/2012 | ESSE - Empresa Sul Brasileira de Serviços de Engennharia Ltda | Elaboração de Projeto de Engenharia Rodoviária para Reabilitação e Melhoramento com Aumento de Capacidade, no Seg.: Lote 1: SC-453, Tr. Fraiburgo - Videira, Extensão de 23,53 Km | SC453 | Fraiburgo - Videira | N | - | N | Estudo/projetos para futuro licenciamento de obra | N | - | 41094 | 0 | 20120004247 | 26 782 110.915 | 11126 | 44905180 | 261 | 20/9/2012 | 20120147514 | 8.180,84 |
| PJ-038/2012 | ESSE - Empresa Sul Brasileira de Serviços de Engennharia Ltda | Elaboração de Projeto de Engenharia Rodoviária para Reabilitação e Melhoramento com Aumento de Capacidade, no Seg.: Lote 1: SC-453, Tr. Fraiburgo - Videira, Extensão de 23,53 Km | SC453 | Fraiburgo - Videira | N | - | N | Estudo/projetos para futuro licenciamento de obra | N | - | 41094 | 0 | 20120004245 | 26 782 110.915 | 11126 | 44905180 | 261 | 25/10/2012 | 20120168551 | 35.457,55 |
| PJ-038/2012 | ESSE - Empresa Sul Brasileira de Serviços de Engennharia Ltda | Elaboração de Projeto de Engenharia Rodoviária para Reabilitação e Melhoramento com Aumento de Capacidade, no Seg.: Lote 1: SC-453, Tr. Fraiburgo - Videira, Extensão de 23,53 Km | SC453 | Fraiburgo - Videira | N | - | N | Estudo/projetos para futuro licenciamento de obra | N | - | 41094 | 0 | 20120004247 | 26 782 110.915 | 11126 | 44905180 | 261 | 25/10/2012 | 20120168551 | 1.560,13 |
| PJ-038/2012 | ESSE - Empresa Sul Brasileira de Serviços de Engennharia Ltda | Elaboração de Projeto de Engenharia Rodoviária para Reabilitação e Melhoramento com Aumento de Capacidade, no Seg.: Lote 1: SC-453, Tr. Fraiburgo - Videira, Extensão de 23,53 Km | SC453 | Fraiburgo - Videira | N | - | N | Estudo/projetos para futuro licenciamento de obra | N | - | 53025 | 0 | 20120002361 | 26 782 145.208 | 236 | 44905180 | 661 | 1/6/2012 | 20120079363 | 103.805,13 |
| PJ-038/2012 | ESSE - Empresa Sul Brasileira de Serviços de Engennharia Ltda | Elaboração de Projeto de Engenharia Rodoviária para Reabilitação e Melhoramento com Aumento de Capacidade, no Seg.: Lote 1: SC-453, Tr. Fraiburgo - Videira, Extensão de 23,53 Km | SC453 | Fraiburgo - Videira | N | - | N | Estudo/projetos para futuro licenciamento de obra | N | - | 53025 | 0 | 20120002376 | 26 782 145.208 | 236 | 44905180 | 661 | 29/6/2012 | 20120096918 | 5.951,67 |
| PJ-039/2011 | PROSUL - Proj., Superv. e Planejamento Ltda | Execução do Plano Básico Ambiental exigido no processo de Licenciamento Ambiental do Projeto de Implantação e Pavimentação da Rodovia SC-100 | SC100 | Laguna - Barra do Camacho e Acesso Farol de Santa Marta | N | - | N | Estudo/projetos para futuro licenciamento de obra | N | - | 53025 | 0 | 20120000334 | 26 782 110.57 | 350 | 44905180 | 100 | 1/3/2012 | 20120023059 | 207.311,24 |
| PJ-039/2011 | PROSUL - Proj., Superv. e Planejamento Ltda | Execução do Plano Básico Ambiental exigido no processo de Licenciamento Ambiental do Projeto de Implantação e Pavimentação da Rodovia SC-100 | SC100 | Laguna - Barra do Camacho e Acesso Farol de Santa Marta | N | - | N | Estudo/projetos para futuro licenciamento de obra | N | - | 53025 | 0 | 20120000335 | 26 782 110.57 | 350 | 44905180 | 100 | 1/3/2012 | 20120023057 | 9.328,97 |
| PJ-039/2011 | PROSUL - Proj., Superv. e Planejamento Ltda | Execução do Plano Básico Ambiental exigido no processo de Licenciamento Ambiental do Projeto de Implantação e Pavimentação da Rodovia SC-100 | SC100 | Laguna - Barra do Camacho e Acesso Farol de Santa Marta | N | - | N | Estudo/projetos para futuro licenciamento de obra | N | - | 53025 | 0 | 20120000334 | 26 782 110.57 | 350 | 44905180 | 100 | 20/3/2012 | 20120032880 | 197.588,76 |
| PJ-039/2011 | PROSUL - Proj., Superv. e Planejamento Ltda | Execução do Plano Básico Ambiental exigido no processo de Licenciamento Ambiental do Projeto de Implantação e Pavimentação da Rodovia SC-100 | SC100 | Laguna - Barra do Camacho e Acesso Farol de Santa Marta | N | - | N | Estudo/projetos para futuro licenciamento de obra | N | - | 53025 | 0 | 20120000335 | 26 782 110.57 | 350 | 44905180 | 100 | 20/3/2012 | 20120032880 | 9.062,65 |
| PJ-039/2011 | PROSUL - Proj., Superv. e Planejamento Ltda | Execução do Plano Básico Ambiental exigido no processo de Licenciamento Ambiental do Projeto de Implantação e Pavimentação da Rodovia SC-100 | SC100 | Laguna - Barra do Camacho e Acesso Farol de Santa Marta | N | - | N | Estudo/projetos para futuro licenciamento de obra | N | - | 53025 | 0 | 20120000833 | 26 782 110.57 | 350 | 44905180 | 100 | 20/3/2012 | 20120032880 | 3.804,59 |
| PJ-039/2011 | PROSUL - Proj., Superv. e Planejamento Ltda | Execução do Plano Básico Ambiental exigido no processo de Licenciamento Ambiental do Projeto de Implantação e Pavimentação da Rodovia SC-100 | SC100 | Laguna - Barra do Camacho e Acesso Farol de Santa Marta | N | - | N | Estudo/projetos para futuro licenciamento de obra | N | - | 53025 | 0 | 20120000335 | 26 782 110.57 | 350 | 44905180 | 100 | 25/4/2012 | 20120054220 | 2.058,38 |
| PJ-039/2011 | PROSUL - Proj., Superv. e Planejamento Ltda | Execução do Plano Básico Ambiental exigido no processo de Licenciamento Ambiental do Projeto de Implantação e Pavimentação da Rodovia SC-100 | SC100 | Laguna - Barra do Camacho e Acesso Farol de Santa Marta | N | - | N | Estudo/projetos para futuro licenciamento de obra | N | - | 53025 | 0 | 20120000833 | 26 782 110.57 | 350 | 44905180 | 100 | 25/4/2012 | 20120054225 | 1.195,41 |
| PJ-039/2011 | PROSUL - Proj., Superv. e Planejamento Ltda | Execução do Plano Básico Ambiental exigido no processo de Licenciamento Ambiental do Projeto de Implantação e Pavimentação da Rodovia SC-100 | SC100 | Laguna - Barra do Camacho e Acesso Farol de Santa Marta | N | - | N | Estudo/projetos para futuro licenciamento de obra | N | - | 53025 | 0 | 20120001434 | 26 782 110.57 | 350 | 44905180 | 100 | 25/4/2012 | 20120054225 | 204.084,38 |

Estado de Santa Catarina - Operação Caminhos do Desenvolvimento - Reembolso
Agente Financeiro: BNDES

Detalhamento Pagamentos Realizados de Janeiro a Outubro de 2012 (Investimentos em Estudos e Projetos)

| CONTRATO | CREDOR | OBJETO | RODOVIA | LOTE | NECESSIDADE DE REGULARIZAÇÃO FUNDIÁRIA | | NECESSIDADE DE LICENCIAMENTO AMBIENTAL | | NECESSIDADE DE OUTRO TIPO DE COMPROVAÇÃO | | UNIDADE ORÇAMENTÁRIA | UNIDADE ORÇAMENTÁRIA DECENTRALIZAÇÃO | NOTA DE EMPENHO | QDD | SUBAÇÃO | NATUREZA DA DESPESA | FONTE DE RECURSO | DATA DE PAGAMENTO | NÚMERO DA ORDEM BANCÁRIA | VALOR PAGO (R$) |
|---|---|---|---|---|---|---|---|---|---|---|---|---|---|---|---|---|---|---|---|---|
| | | | | | S / N | COMPROVAÇÃO | S / N | COMPROVAÇÃO | S / N | COMPROVAÇÃO | | | | | | | | | | |
| PJ-039/2011 | PROSUL - Proj., Superv. e Planejamento Ltda | Execução do Plano Básico Ambiental exigido no processo de Licenciamento Ambiental do Projeto de Implantação e Pavimentação da Rodovia SC-100 | SC100 | Laguna - Barra do Camacho e Acesso Farol de Santa Marta | N | - | N | Estudo/projetos para futuro licenciamento de obra | N | - | 53025 | 0 | 20120001435 | 26 782 110.57 | 350 | 44905180 | 100 | 25/4/2012 | 20120054220 | 7.179,18 |
| PJ-039/2011 | PROSUL - Proj., Superv. e Planejamento Ltda | Execução do Plano Básico Ambiental exigido no processo de Licenciamento Ambiental do Projeto de Implantação e Pavimentação da Rodovia SC-100 | SC100 | Laguna - Barra do Camacho e Acesso Farol de Santa Marta | N | - | N | Estudo/projetos para futuro licenciamento de obra | N | - | 41094 | 0 | 20110006062 | 26 782 110.915 | 11128 | 44905180 | 261 | 7/2/2012 | 20120010784 | 11.639,41 |
| PJ-039/2011 | PROSUL - Proj., Superv. e Planejamento Ltda | Execução do Plano Básico Ambiental exigido no processo de Licenciamento Ambiental do Projeto de Implantação e Pavimentação da Rodovia SC-100 | SC100 | Laguna - Barra do Camacho e Acesso Farol de Santa Marta | N | - | N | Estudo/projetos para futuro licenciamento de obra | N | - | 41094 | 0 | 20110006701 | 26 782 110.915 | 11128 | 44905180 | 261 | 7/2/2012 | 20120010765 | 8.421,22 |
| PJ-039/2011 | PROSUL - Proj., Superv. e Planejamento Ltda | Execução do Plano Básico Ambiental exigido no processo de Licenciamento Ambiental do Projeto de Implantação e Pavimentação da Rodovia SC-100 | SC100 | Laguna - Barra do Camacho e Acesso Farol de Santa Marta | N | - | N | Estudo/projetos para futuro licenciamento de obra | N | - | 41094 | 0 | 20120004282 | 26 782 110.915 | 11126 | 44905180 | 261 | 20/9/2012 | 20120147498 | 16.032,18 |
| PJ-039/2011 | PROSUL - Proj., Superv. e Planejamento Ltda | Execução do Plano Básico Ambiental exigido no processo de Licenciamento Ambiental do Projeto de Implantação e Pavimentação da Rodovia SC-100 | SC100 | Laguna - Barra do Camacho e Acesso Farol de Santa Marta | N | - | N | Estudo/projetos para futuro licenciamento de obra | N | - | 41094 | 0 | 20120004310 | 26 782 110.915 | 11126 | 44905180 | 261 | 20/9/2012 | 20120147498 | 180.137,31 |
| PJ-039/2011 | PROSUL - Proj., Superv. e Planejamento Ltda | Execução do Plano Básico Ambiental exigido no processo de Licenciamento Ambiental do Projeto de Implantação e Pavimentação da Rodovia SC-100 | SC100 | Laguna - Barra do Camacho e Acesso Farol de Santa Marta | N | - | N | Estudo/projetos para futuro licenciamento de obra | N | - | 41094 | 0 | 20120004282 | 26 782 110.915 | 11126 | 44905180 | 261 | 28/9/2012 | 20120152898 | 16.277,02 |
| PJ-039/2011 | PROSUL - Proj., Superv. e Planejamento Ltda | Execução do Plano Básico Ambiental exigido no processo de Licenciamento Ambiental do Projeto de Implantação e Pavimentação da Rodovia SC-100 | SC100 | Laguna - Barra do Camacho e Acesso Farol de Santa Marta | N | - | N | Estudo/projetos para futuro licenciamento de obra | N | - | 41094 | 0 | 20120004310 | 26 782 110.915 | 11126 | 44905180 | 261 | 28/9/2012 | 20120152898 | 182.888,25 |
| PJ-039/2011 | PROSUL - Proj., Superv. e Planejamento Ltda | Execução do Plano Básico Ambiental exigido no processo de Licenciamento Ambiental do Projeto de Implantação e Pavimentação da Rodovia SC-100 | SC100 | Laguna - Barra do Camacho e Acesso Farol de Santa Marta | N | - | N | Estudo/projetos para futuro licenciamento de obra | N | - | 41094 | 0 | 20120004282 | 26 782 110.915 | 11126 | 44905180 | 261 | 30/10/2012 | 20120170739 | 16.309,36 |
| PJ-039/2011 | PROSUL - Proj., Superv. e Planejamento Ltda | Execução do Plano Básico Ambiental exigido no processo de Licenciamento Ambiental do Projeto de Implantação e Pavimentação da Rodovia SC-100 | SC100 | Laguna - Barra do Camacho e Acesso Farol de Santa Marta | N | - | N | Estudo/projetos para futuro licenciamento de obra | N | - | 41094 | 0 | 20120004310 | 26 782 110.915 | 11126 | 44905180 | 261 | 30/10/2012 | 20120170739 | 183.251,50 |
| PJ-039/2011 | PROSUL - Proj., Superv. e Planejamento Ltda | Execução do Plano Básico Ambiental exigido no processo de Licenciamento Ambiental do Projeto de Implantação e Pavimentação da Rodovia SC-100 | SC100 | Laguna - Barra do Camacho e Acesso Farol de Santa Marta | N | - | N | Estudo/projetos para futuro licenciamento de obra | N | - | 41094 | 0 | 20110006708 | 26 782 110.915 | 11128 | 44905180 | 661 | 7/2/2012 | 20120010788 | 175.500,00 |
| PJ-039/2011 | PROSUL - Proj., Superv. e Planejamento Ltda | Execução do Plano Básico Ambiental exigido no processo de Licenciamento Ambiental do Projeto de Implantação e Pavimentação da Rodovia SC-100 | SC100 | Laguna - Barra do Camacho e Acesso Farol de Santa Marta | N | - | N | Estudo/projetos para futuro licenciamento de obra | N | - | 53025 | 0 | 20120002403 | 26 782 110.57 | 350 | 44905180 | 661 | 1/6/2012 | 20120079363 | 178.279,39 |
| PJ-039/2011 | PROSUL - Proj., Superv. e Planejamento Ltda | Execução do Plano Básico Ambiental exigido no processo de Licenciamento Ambiental do Projeto de Implantação e Pavimentação da Rodovia SC-100 | SC100 | Laguna - Barra do Camacho e Acesso Farol de Santa Marta | N | - | N | Estudo/projetos para futuro licenciamento de obra | N | - | 53025 | 0 | 20120002404 | 26 782 110.57 | 350 | 44905180 | 661 | 1/6/2012 | 20120079363 | 8.022,53 |
| PJ-039/2011 | PROSUL - Proj., Superv. e Planejamento Ltda | Execução do Plano Básico Ambiental exigido no processo de Licenciamento Ambiental do Projeto de Implantação e Pavimentação da Rodovia SC-100 | SC100 | Laguna - Barra do Camacho e Acesso Farol de Santa Marta | N | - | N | Estudo/projetos para futuro licenciamento de obra | N | - | 53025 | 0 | 20120002403 | 26 782 110.57 | 350 | 44905180 | 661 | 20/6/2012 | 20120090283 | 170.457,35 |
| PJ-039/2011 | PROSUL - Proj., Superv. e Planejamento Ltda | Execução do Plano Básico Ambiental exigido no processo de Licenciamento Ambiental do Projeto de Implantação e Pavimentação da Rodovia SC-100 | SC100 | Laguna - Barra do Camacho e Acesso Farol de Santa Marta | N | - | N | Estudo/projetos para futuro licenciamento de obra | N | - | 53025 | 0 | 20120002404 | 26 782 110.57 | 350 | 44905180 | 661 | 20/6/2012 | 20120090283 | 15.170,67 |
| PJ-039/2011 | PROSUL - Proj., Superv. e Planejamento Ltda | Execução do Plano Básico Ambiental exigido no processo de Licenciamento Ambiental do Projeto de Implantação e Pavimentação da Rodovia SC-100 | SC100 | Laguna - Barra do Camacho e Acesso Farol de Santa Marta | N | - | N | Estudo/projetos para futuro licenciamento de obra | N | - | 53025 | 0 | 20120002403 | 26 782 110.57 | 350 | 44905180 | 661 | 20/7/2012 | 20120108442 | 181.971,69 |
| PJ-039/2011 | PROSUL - Proj., Superv. e Planejamento Ltda | Execução do Plano Básico Ambiental exigido no processo de Licenciamento Ambiental do Projeto de Implantação e Pavimentação da Rodovia SC-100 | SC100 | Laguna - Barra do Camacho e Acesso Farol de Santa Marta | N | - | N | Estudo/projetos para futuro licenciamento de obra | N | - | 53025 | 0 | 20120002404 | 26 782 110.57 | 350 | 44905180 | 661 | 20/7/2012 | 20120108442 | 16.195,45 |
| PJ-039/2012 | ÚNICA - Consultores de Engenharia Urbana SS. | Seleção de Empresa de Consultoria para Elab. de Proj. de Eng. Rod. para Reabilitação e Melhoramento com Aumento de Capacidade, no Seg.: Lote 2: SC-135, Tr. Videira - Tangará, Extensão de 25,03 Km | SC135 | Videira - Tangará | N | - | N | Estudo/projetos para futuro licenciamento de obra | N | - | 53025 | 0 | 20120001071 | 26 782 145.208 | 236 | 44905180 | 100 | 21/5/2012 | 20120067430 | 82.278,12 |
| PJ-039/2012 | ÚNICA - Consultores de Engenharia Urbana SS. | Seleção de Empresa de Consultoria para Elab. de Proj. de Eng. Rod. para Reabilitação e Melhoramento com Aumento de Capacidade, no Seg.: Lote 2: SC-135, Tr. Videira - Tangará, Extensão de 25,03 Km | SC135 | Videira - Tangará | N | - | N | Estudo/projetos para futuro licenciamento de obra | N | - | 53025 | 0 | 20120002148 | 26 782 145.208 | 236 | 44905180 | 100 | 21/5/2012 | 20120071451 | 3.620,23 |
| PJ-039/2012 | ÚNICA - Consultores de Engenharia Urbana SS. | Seleção de Empresa de Consultoria para Elab. de Proj. de Eng. Rod. para Reabilitação e Melhoramento com Aumento de Capacidade, no Seg.: Lote 2: SC-135, Tr. Videira - Tangará, Extensão de 25,03 Km | SC135 | Videira - Tangará | N | - | N | Estudo/projetos para futuro licenciamento de obra | N | - | 53025 | 0 | 20120001071 | 26 782 145.208 | 236 | 44905180 | 100 | 20/7/2012 | 20120109168 | 197.751,25 |
| PJ-039/2012 | ÚNICA - Consultores de Engenharia Urbana SS. | Seleção de Empresa de Consultoria para Elab. de Proj. de Eng. Rod. para Reabilitação e Melhoramento com Aumento de Capacidade, no Seg.: Lote 2: SC-135, Tr. Videira - Tangará, Extensão de 25,03 Km | SC135 | Videira - Tangará | N | - | N | Estudo/projetos para futuro licenciamento de obra | N | - | 53025 | 0 | 20120002148 | 26 782 145.208 | 236 | 44905180 | 100 | 20/7/2012 | 20120109168 | 8.701,05 |
| PJ-039/2012 | ÚNICA - Consultores de Engenharia Urbana SS. | Seleção de Empresa de Consultoria para Elab. de Proj. de Eng. Rod. para Reabilitação e Melhoramento com Aumento de Capacidade, no Seg.: Lote 2: SC-135, Tr. Videira - Tangará, Extensão de 25,03 Km | SC135 | Videira - Tangará | N | - | N | Estudo/projetos para futuro licenciamento de obra | N | - | 41094 | 0 | 20120004241 | 26 782 110.915 | 11126 | 44905180 | 261 | 20/9/2012 | 20120147502 | 202.943,44 |
| PJ-039/2012 | ÚNICA - Consultores de Engenharia Urbana SS. | Seleção de Empresa de Consultoria para Elab. de Proj. de Eng. Rod. para Reabilitação e Melhoramento com Aumento de Capacidade, no Seg.: Lote 2: SC-135, Tr. Videira - Tangará, Extensão de 25,03 Km | SC135 | Videira - Tangará | N | - | N | Estudo/projetos para futuro licenciamento de obra | N | - | 41094 | 0 | 20120004242 | 26 782 110.915 | 11126 | 44905180 | 261 | 20/9/2012 | 20120147502 | 8.929,51 |
| PJ-039/2012 | ÚNICA - Consultores de Engenharia Urbana SS. | Seleção de Empresa de Consultoria para Elab. de Proj. de Eng. Rod. para Reabilitação e Melhoramento com Aumento de Capacidade, no Seg.: Lote 2: SC-135, Tr. Videira - Tangará, Extensão de 25,03 Km | SC135 | Videira - Tangará | N | - | N | Estudo/projetos para futuro licenciamento de obra | N | - | 41094 | 0 | 20120004241 | 26 782 110.915 | 11126 | 44905180 | 261 | 28/9/2012 | 20120152898 | 162.990,86 |

Estado de Santa Catarina - Operação Caminhos do Desenvolvimento - Reembolso
Agente Financeiro: BNDES

Detalhamento Pagamentos Realizados de Janeiro a Outubro de 2012 (Investimentos em Estudos e Projetos)

| CONTRATO | CREDOR | OBJETO | RODOVIA | LOTE | NECESSIDADE DE REGULARIZAÇÃO FUNDIÁRIA | | NECESSIDADE DE LICENCIAMENTO AMBIENTAL | | NECESSIDADE DE OUTRO TIPO DE COMPROVAÇÃO | | UNIDADE ORÇAMENTÁRIA | UNIDADE ORÇAMENTÁRIA DECENTRALIZAÇÃO | NOTA DE EMPENHO | QDD | SUBAÇÃO | NATUREZA DA DESPESA | FONTE DE RECURSO | DATA DE PAGAMENTO | NÚMERO DA ORDEM BANCÁRIA | VALOR PAGO (R$) |
|---|---|---|---|---|---|---|---|---|---|---|---|---|---|---|---|---|---|---|---|---|
| | | | | | S / N | COMPROVAÇÃO | S / N | COMPROVAÇÃO | S / N | COMPROVAÇÃO | | | | | | | | | | |
| PJ-039/2012 | ÚNICA - Consultores de Engenharia Urbana SS. | Seleção de Empresa de Consultoria para Elab. de Proj. de Eng. Rod. para Reabilitação e Melhoramento com Aumento de Capacidade, no Seg.: Lote 2: SC-135, Tr. Videira - Tangará, Extensão de 25,03 Km | SC135 | Videira - Tangará | N | - | N | Estudo/projetos para futuro licenciamento de obra | N | - | 41094 | 0 | 20120004242 | 26 782 110.915 | 11126 | 44905180 | 261 | 28/9/2012 | 20120152898 | 7.171,59 |
| PJ-039/2012 | ÚNICA - Consultores de Engenharia Urbana SS. | Seleção de Empresa de Consultoria para Elab. de Proj. de Eng. Rod. para Reabilitação e Melhoramento com Aumento de Capacidade, no Seg.: Lote 2: SC-135, Tr. Videira - Tangará, Extensão de 25,03 Km | SC135 | Videira - Tangará | N | - | N | Estudo/projetos para futuro licenciamento de obra | N | - | 41094 | 0 | 20120004241 | 26 782 110.915 | 11126 | 44905180 | 261 | 22/10/2012 | 20120165974 | 194.653,26 |
| PJ-039/2012 | ÚNICA - Consultores de Engenharia Urbana SS. | Seleção de Empresa de Consultoria para Elab. de Proj. de Eng. Rod. para Reabilitação e Melhoramento com Aumento de Capacidade, no Seg.: Lote 2: SC-135, Tr. Videira - Tangará, Extensão de 25,03 Km | SC135 | Videira - Tangará | N | - | N | Estudo/projetos para futuro licenciamento de obra | N | - | 41094 | 0 | 20120004242 | 26 782 110.915 | 11126 | 44905180 | 261 | 22/10/2012 | 20120165974 | 8.564,74 |
| PJ-039/2012 | ÚNICA - Consultores de Engenharia Urbana SS. | Seleção de Empresa de Consultoria para Elab. de Proj. de Eng. Rod. para Reabilitação e Melhoramento com Aumento de Capacidade, no Seg.: Lote 2: SC-135, Tr. Videira - Tangará, Extensão de 25,03 Km | SC135 | Videira - Tangará | N | - | N | Estudo/projetos para futuro licenciamento de obra | N | - | 53025 | 0 | 20120002367 | 26 782 145.208 | 236 | 44905180 | 661 | 20/6/2012 | 20120090283 | 81.281,64 |
| PJ-039/2012 | ÚNICA - Consultores de Engenharia Urbana SS. | Seleção de Empresa de Consultoria para Elab. de Proj. de Eng. Rod. para Reabilitação e Melhoramento com Aumento de Capacidade, no Seg.: Lote 2: SC-135, Tr. Videira - Tangará, Extensão de 25,03 Km | SC135 | Videira - Tangará | N | - | N | Estudo/projetos para futuro licenciamento de obra | N | - | 53025 | 0 | 20120003005 | 26 782 145.208 | 236 | 44905180 | 661 | 20/6/2012 | 20120090283 | 3.576,39 |
| PJ-040/2012 | SOTEPA - Sociedade Técnica de Estudos, Projetos e Assessoria Ltda | Elaboração de Projeto de Engenharia Rodoviária para Reabilitação e Melhoramento com Aumento de Capacidade, no Seg.: Lote 3: SC-135, Tr. Tangará - Luzerna, Extensão de 33,35 Km | SC135 | Tangará - Luzerna | N | - | N | Estudo/projetos para futuro licenciamento de obra | N | - | 53025 | 0 | 20120001072 | 26 782 145.208 | 236 | 44905180 | 100 | 21/5/2012 | 20120067430 | 106.626,05 |
| PJ-040/2012 | SOTEPA - Sociedade Técnica de Estudos, Projetos e Assessoria Ltda | Elaboração de Projeto de Engenharia Rodoviária para Reabilitação e Melhoramento com Aumento de Capacidade, no Seg.: Lote 3: SC-135, Tr. Tangará - Luzerna, Extensão de 33,35 Km | SC135 | Tangará - Luzerna | N | - | N | Estudo/projetos para futuro licenciamento de obra | N | - | 53025 | 0 | 20120002149 | 26 782 145.208 | 236 | 44905180 | 100 | 21/5/2012 | 20120070045 | 4.691,54 |
| PJ-040/2012 | SOTEPA - Sociedade Técnica de Estudos, Projetos e Assessoria Ltda | Elaboração de Projeto de Engenharia Rodoviária para Reabilitação e Melhoramento com Aumento de Capacidade, no Seg.: Lote 3: SC-135, Tr. Tangará - Luzerna, Extensão de 33,35 Km | SC135 | Tangará - Luzerna | N | - | N | Estudo/projetos para futuro licenciamento de obra | N | - | 53025 | 0 | 20120001072 | 26 782 145.208 | 236 | 44905180 | 100 | 25/6/2012 | 20120090519 | 223.055,27 |
| PJ-040/2012 | SOTEPA - Sociedade Técnica de Estudos, Projetos e Assessoria Ltda | Elaboração de Projeto de Engenharia Rodoviária para Reabilitação e Melhoramento com Aumento de Capacidade, no Seg.: Lote 3: SC-135, Tr. Tangará - Luzerna, Extensão de 33,35 Km | SC135 | Tangará - Luzerna | N | - | N | Estudo/projetos para futuro licenciamento de obra | N | - | 53025 | 0 | 20120003018 | 26 782 145.208 | 236 | 44905180 | 100 | 25/6/2012 | 20120090519 | 9.814,42 |
| PJ-040/2012 | SOTEPA - Sociedade Técnica de Estudos, Projetos e Assessoria Ltda | Elaboração de Projeto de Engenharia Rodoviária para Reabilitação e Melhoramento com Aumento de Capacidade, no Seg.: Lote 3: SC-135, Tr. Tangará - Luzerna, Extensão de 33,35 Km | SC135 | Tangará - Luzerna | N | - | N | Estudo/projetos para futuro licenciamento de obra | N | - | 53025 | 0 | 20120001072 | 26 782 145.208 | 236 | 44905180 | 100 | 20/7/2012 | 20120109091 | 215.200,39 |
| PJ-040/2012 | SOTEPA - Sociedade Técnica de Estudos, Projetos e Assessoria Ltda | Elaboração de Projeto de Engenharia Rodoviária para Reabilitação e Melhoramento com Aumento de Capacidade, no Seg.: Lote 3: SC-135, Tr. Tangará - Luzerna, Extensão de 33,35 Km | SC135 | Tangará - Luzerna | N | - | N | Estudo/projetos para futuro licenciamento de obra | N | - | 53025 | 0 | 20120002149 | 26 782 145.208 | 236 | 44905180 | 100 | 20/7/2012 | 20120109091 | 9.468,23 |
| PJ-040/2012 | SOTEPA - Sociedade Técnica de Estudos, Projetos e Assessoria Ltda | Elaboração de Projeto de Engenharia Rodoviária para Reabilitação e Melhoramento com Aumento de Capacidade, no Seg.: Lote 3: SC-135, Tr. Tangará - Luzerna, Extensão de 33,35 Km | SC135 | Tangará - Luzerna | N | - | N | Estudo/projetos para futuro licenciamento de obra | N | - | 53025 | 0 | 20120003018 | 26 782 145.208 | 236 | 44905180 | 100 | 20/7/2012 | 20120109091 | 0,58 |
| PJ-040/2012 | SOTEPA - Sociedade Técnica de Estudos, Projetos e Assessoria Ltda | Elaboração de Projeto de Engenharia Rodoviária para Reabilitação e Melhoramento com Aumento de Capacidade, no Seg.: Lote 3: SC-135, Tr. Tangará - Luzerna, Extensão de 33,35 Km | SC135 | Tangará - Luzerna | N | - | N | Estudo/projetos para futuro licenciamento de obra | N | - | 41094 | 0 | 20120004239 | 26 782 110.915 | 11126 | 44905180 | 261 | 20/9/2012 | 20120147754 | 210.249,78 |
| PJ-040/2012 | SOTEPA - Sociedade Técnica de Estudos, Projetos e Assessoria Ltda | Elaboração de Projeto de Engenharia Rodoviária para Reabilitação e Melhoramento com Aumento de Capacidade, no Seg.: Lote 3: SC-135, Tr. Tangará - Luzerna, Extensão de 33,35 Km | SC135 | Tangará - Luzerna | N | - | N | Estudo/projetos para futuro licenciamento de obra | N | - | 41094 | 0 | 20120004351 | 26 782 110.915 | 11126 | 44905180 | 261 | 20/9/2012 | 20120147754 | 9.250,99 |
| PJ-040/2012 | SOTEPA - Sociedade Técnica de Estudos, Projetos e Assessoria Ltda | Elaboração de Projeto de Engenharia Rodoviária para Reabilitação e Melhoramento com Aumento de Capacidade, no Seg.: Lote 3: SC-135, Tr. Tangará - Luzerna, Extensão de 33,35 Km | SC135 | Tangará - Luzerna | N | - | N | Estudo/projetos para futuro licenciamento de obra | N | - | 41094 | 0 | 20120004239 | 26 782 110.915 | 11126 | 44905180 | 261 | 28/9/2012 | 20120152891 | 202.163,07 |
| PJ-040/2012 | SOTEPA - Sociedade Técnica de Estudos, Projetos e Assessoria Ltda | Elaboração de Projeto de Engenharia Rodoviária para Reabilitação e Melhoramento com Aumento de Capacidade, no Seg.: Lote 3: SC-135, Tr. Tangará - Luzerna, Extensão de 33,35 Km | SC135 | Tangará - Luzerna | N | - | N | Estudo/projetos para futuro licenciamento de obra | N | - | 41094 | 0 | 20120004351 | 26 782 110.915 | 11126 | 44905180 | 261 | 28/9/2012 | 20120152891 | 8.895,17 |
| PJ-040/2012 | SOTEPA - Sociedade Técnica de Estudos, Projetos e Assessoria Ltda | Elaboração de Projeto de Engenharia Rodoviária para Reabilitação e Melhoramento com Aumento de Capacidade, no Seg.: Lote 3: SC-135, Tr. Tangará - Luzerna, Extensão de 33,35 Km | SC135 | Tangará - Luzerna | N | - | N | Estudo/projetos para futuro licenciamento de obra | N | - | 41094 | 0 | 20120004239 | 26 782 110.915 | 11126 | 44905180 | 261 | 22/10/2012 | 20120165978 | 98.426,20 |
| PJ-040/2012 | SOTEPA - Sociedade Técnica de Estudos, Projetos e Assessoria Ltda | Elaboração de Projeto de Engenharia Rodoviária para Reabilitação e Melhoramento com Aumento de Capacidade, no Seg.: Lote 3: SC-135, Tr. Tangará - Luzerna, Extensão de 33,35 Km | SC135 | Tangará - Luzerna | N | - | N | Estudo/projetos para futuro licenciamento de obra | N | - | 41094 | 0 | 20120004351 | 26 782 110.915 | 11126 | 44905180 | 261 | 22/10/2012 | 20120165978 | 4.330,75 |
| PJ-072/2012 | SOTEPA - Sociedade Técnica de Estudos, Projetos e Assessoria Ltda | Elab. Estudo de Imp. Amb.(EIA), Respectivo Rel. de Imp. Amb.(RIMA), do Plano Básico Amb.(PBA) e Inv. Florestal Rod. SC477, Tr. Volta Triste - Moema - Dr. Pedrinho e da Rod. SC 422. Extensão 72,6 Km. | SC477 | Volta Triste - Moema - Dr. Pedrinho e da Rod. SC 422 | N | - | N | Estudo/projetos para futuro licenciamento de obra | N | - | 53025 | 0 | 20120001073 | 18 541 145.210 | 240 | 44905180 | 100 | 21/5/2012 | 20120067430 | 217.046,62 |
| PJ-072/2012 | SOTEPA - Sociedade Técnica de Estudos, Projetos e Assessoria Ltda | Elab. Estudo de Imp. Amb.(EIA), Respectivo Rel. de Imp. Amb.(RIMA), do Plano Básico Amb.(PBA) e Inv. Florestal Rod. SCT 477, Tr. Volta Triste - Moema - Dr. Pedrinho e da Rod. SC 422. Extensão 72,6 Km. | SC477 | Volta Triste - Moema - Dr. Pedrinho e da Rod. SC 422 | N | - | N | Estudo/projetos para futuro licenciamento de obra | N | - | 53025 | 0 | 20120002170 | 18 541 145.210 | 240 | 44905180 | 100 | 21/5/2012 | 20120067430 | 144.697,75 |
| PJ-072/2012 | SOTEPA - Sociedade Técnica de Estudos, Projetos e Assessoria Ltda | Elab. Estudo de Imp. Amb.(EIA), Respectivo Rel. de Imp. Amb.(RIMA), do Plano Básico Amb.(PBA) e Inv. Florestal Rod. SCT 477, Tr. Volta Triste - Moema - Dr. Pedrinho e da Rod. SC 422. Extensão 72,6 Km. | SC477 | Volta Triste - Moema - Dr. Pedrinho e da Rod. SC 422 | N | - | N | Estudo/projetos para futuro licenciamento de obra | N | - | 53025 | 0 | 20120001073 | 18 541 145.210 | 240 | 44905180 | 100 | 20/7/2012 | 20120109091 | 101.286,60 |
| PJ-072/2012 | SOTEPA - Sociedade Técnica de Estudos, Projetos e Assessoria Ltda | Elab. Estudo de Imp. Amb.(EIA), Respectivo Rel. de Imp. Amb.(RIMA), do Plano Básico Amb.(PBA) e Inv. Florestal Rod. SCT 477, Tr. Volta Triste - Moema - Dr. Pedrinho e da Rod. SC 422. Extensão 72,6 Km. | SC477 | Volta Triste - Moema - Dr. Pedrinho e da Rod. SC 422 | N | - | N | Estudo/projetos para futuro licenciamento de obra | N | - | 53025 | 0 | 20120003491 | 18 541 145.210 | 240 | 44905180 | 100 | 20/7/2012 | 20120109091 | 3.848,86 |
| PJ-072/2012 | SOTEPA - Sociedade Técnica de Estudos, Projetos e Assessoria Ltda | Elab. Estudo de Imp. Amb.(EIA), Respectivo Rel. de Imp. Amb.(RIMA), do Plano Básico Amb.(PBA) e Inv. Florestal Rod. SCT 477, Tr. Volta Triste - Moema - Dr. Pedrinho e da Rod. SC 422. Extensão 72,6 Km. | SC477 | Volta Triste - Moema - Dr. Pedrinho e da Rod. SC 422 | N | - | N | Estudo/projetos para futuro licenciamento de obra | N | - | 53025 | 0 | 20120003490 | 18 541 145.210 | 240 | 44905180 | 100 | 20/7/2012 | 20120109168 | 2.565,91 |

Estado de Santa Catarina - Operação Caminhos do Desenvolvimento - Reembolso
Agente Financeiro: BNDES

Detalhamento Pagamentos Realizados de Janeiro a Outubro de 2012 (Investimentos em Estudos e Projetos)

| CONTRATO | CREDOR | OBJETO | RODOVIA | LOTE | NECESSIDADE DE REGULARIZAÇÃO FUNDIÁRIA | | NECESSIDADE DE LICENCIAMENTO AMBIENTAL | | NECESSIDADE DE OUTRO TIPO DE COMPROVAÇÃO | | UNIDADE ORÇAMENTÁRIA | UNIDADE ORÇAMENTÁRIA DECENTRALIZAÇÃO | NOTA DE EMPENHO | QDD | SUBAÇÃO | NATUREZA DA DESPESA | FONTE DE RECURSO | DATA DE PAGAMENTO | NÚMERO DA ORDEM BANCÁRIA | VALOR PAGO (R$) |
|---|---|---|---|---|---|---|---|---|---|---|---|---|---|---|---|---|---|---|---|---|
| | | | | | S / N | COMPROVAÇÃO | S / N | COMPROVAÇÃO | S / N | COMPROVAÇÃO | | | | | | | | | | |
| PJ-072/2012 | SOTEPA - Sociedade Técnica de Estudos, Projetos e Assessoria Ltda | Elab. Estudo de Imp. Amb.(EIA), Respectivo Rel. de Imp. Amb.(RIMA), do Plano Básico Amb.(PBA) e Inv. Florestal Rod. SCT 477, Tr. Volta Triste - Moema - Dr. Pedrinho e da Rod. SC 422. Extensão 72,6 Km. | SC477 | Volta Triste - Moema - Dr. Pedrinho e da Rod. SC 422 | N | - | N | Estudo/projetos para futuro licenciamento de obra | N | - | 53025 | 0 | 20120002170 | 18 541 145.210 | 240 | 44905180 | 100 | 20/7/2012 | 20120109168 | 67.524,41 |
| PJ-072/2012 | SOTEPA - Sociedade Técnica de Estudos, Projetos e Assessoria Ltda | Elab. Estudo de Imp. Amb.(EIA), Respectivo Rel. de Imp. Amb.(RIMA), do Plano Básico Amb.(PBA) e Inv. Florestal Rod. SCT 477, Tr. Volta Triste - Moema - Dr. Pedrinho e da Rod. SC 422. Extensão 72,6 Km. | SC477 | Volta Triste - Moema - Dr. Pedrinho e da Rod. SC 422 | N | - | N | Estudo/projetos para futuro licenciamento de obra | N | - | 41094 | 0 | 20120004230 | 26 782 110.915 | 11126 | 44905180 | 261 | 20/9/2012 | 20120147754 | 132.005,59 |
| PJ-072/2012 | SOTEPA - Sociedade Técnica de Estudos, Projetos e Assessoria Ltda | Elab. Estudo de Imp. Amb.(EIA), Respectivo Rel. de Imp. Amb.(RIMA), do Plano Básico Amb.(PBA) e Inv. Florestal Rod. SCT 477, Tr. Volta Triste - Moema - Dr. Pedrinho e da Rod. SC 422. Extensão 72,6 Km. | SC477 | Volta Triste - Moema - Dr. Pedrinho e da Rod. SC 422 | N | - | N | Estudo/projetos para futuro licenciamento de obra | N | - | 41094 | 0 | 20120004231 | 26 782 110.915 | 11126 | 44905180 | 261 | 20/9/2012 | 20120147754 | 5.016,17 |
| PJ-072/2012 | SOTEPA - Sociedade Técnica de Estudos, Projetos e Assessoria Ltda | Elab. Estudo de Imp. Amb.(EIA), Respectivo Rel. de Imp. Amb.(RIMA), do Plano Básico Amb.(PBA) e Inv. Florestal Rod. SCT 477, Tr. Volta Triste - Moema - Dr. Pedrinho e da Rod. SC 422. Extensão 72,6 Km. | SC477 | Volta Triste - Moema - Dr. Pedrinho e da Rod. SC 422 | N | - | N | Estudo/projetos para futuro licenciamento de obra | N | - | 41094 | 0 | 20120004234 | 26 782 110.915 | 11126 | 44905180 | 261 | 20/9/2012 | 20120147507 | 88.003,73 |
| PJ-072/2012 | SOTEPA - Sociedade Técnica de Estudos, Projetos e Assessoria Ltda | Elab. Estudo de Imp. Amb.(EIA), Respectivo Rel. de Imp. Amb.(RIMA), do Plano Básico Amb.(PBA) e Inv. Florestal Rod. SCT 477, Tr. Volta Triste - Moema - Dr. Pedrinho e da Rod. SC 422. Extensão 72,6 Km. | SC477 | Volta Triste - Moema - Dr. Pedrinho e da Rod. SC 422 | N | - | N | Estudo/projetos para futuro licenciamento de obra | N | - | 41094 | 0 | 20120004232 | 26 782 110.915 | 11126 | 44905180 | 261 | 20/9/2012 | 20120147507 | 3.344,12 |
| PJ-072/2012 | SOTEPA - Sociedade Técnica de Estudos, Projetos e Assessoria Ltda | Elab. Estudo de Imp. Amb.(EIA), Respectivo Rel. de Imp. Amb.(RIMA), do Plano Básico Amb.(PBA) e Inv. Florestal Rod. SCT 477, Tr. Volta Triste - Moema - Dr. Pedrinho e da Rod. SC 422. Extensão 72,6 Km. | SC477 | Volta Triste - Moema - Dr. Pedrinho e da Rod. SC 422 | N | - | N | Estudo/projetos para futuro licenciamento de obra | N | - | 41094 | 0 | 20120004230 | 26 782 110.915 | 11126 | 44905180 | 261 | 28/9/2012 | 20120152891 | 120.006,76 |
| PJ-072/2012 | SOTEPA - Sociedade Técnica de Estudos, Projetos e Assessoria Ltda | Elab. Estudo de Imp. Amb.(EIA), Respectivo Rel. de Imp. Amb.(RIMA), do Plano Básico Amb.(PBA) e Inv. Florestal Rod. SCT 477, Tr. Volta Triste - Moema - Dr. Pedrinho e da Rod. SC 422. Extensão 72,6 Km. | SC477 | Volta Triste - Moema - Dr. Pedrinho e da Rod. SC 422 | N | - | N | Estudo/projetos para futuro licenciamento de obra | N | - | 41094 | 0 | 20120004231 | 26 782 110.915 | 11126 | 44905180 | 261 | 28/9/2012 | 20120152891 | 4.560,22 |
| PJ-072/2012 | SOTEPA - Sociedade Técnica de Estudos, Projetos e Assessoria Ltda | Elab. Estudo de Imp. Amb.(EIA), Respectivo Rel. de Imp. Amb.(RIMA), do Plano Básico Amb.(PBA) e Inv. Florestal Rod. SCT 477, Tr. Volta Triste - Moema - Dr. Pedrinho e da Rod. SC 422. Extensão 72,6 Km. | SC477 | Volta Triste - Moema - Dr. Pedrinho e da Rod. SC 422 | N | - | N | Estudo/projetos para futuro licenciamento de obra | N | - | 41094 | 0 | 20120004234 | 26 782 110.915 | 11126 | 44905180 | 261 | 28/9/2012 | 20120152898 | 80.004,51 |
| PJ-072/2012 | SOTEPA - Sociedade Técnica de Estudos, Projetos e Assessoria Ltda | Elab. Estudo de Imp. Amb.(EIA), Respectivo Rel. de Imp. Amb.(RIMA), do Plano Básico Amb.(PBA) e Inv. Florestal Rod. SCT 477, Tr. Volta Triste - Moema - Dr. Pedrinho e da Rod. SC 422. Extensão 72,6 Km. | SC477 | Volta Triste - Moema - Dr. Pedrinho e da Rod. SC 422 | N | - | N | Estudo/projetos para futuro licenciamento de obra | N | - | 41094 | 0 | 20120004232 | 26 782 110.915 | 11126 | 44905180 | 261 | 28/9/2012 | 20120152898 | 3.040,16 |
| PJ-072/2012 | SOTEPA - Sociedade Técnica de Estudos, Projetos e Assessoria Ltda | Elab. Estudo de Imp. Amb.(EIA), Respectivo Rel. de Imp. Amb.(RIMA), do Plano Básico Amb.(PBA) e Inv. Florestal Rod. SCT 477, Tr. Volta Triste - Moema - Dr. Pedrinho e da Rod. SC 422. Extensão 72,6 Km. | SC477 | Volta Triste - Moema - Dr. Pedrinho e da Rod. SC 422 | N | - | N | Estudo/projetos para futuro licenciamento de obra | N | - | 41094 | 0 | 20120004230 | 26 782 110.915 | 11126 | 44905180 | 261 | 22/10/2012 | 20120165978 | 108.011,53 |
| PJ-072/2012 | SOTEPA - Sociedade Técnica de Estudos, Projetos e Assessoria Ltda | Elab. Estudo de Imp. Amb.(EIA), Respectivo Rel. de Imp. Amb.(RIMA), do Plano Básico Amb.(PBA) e Inv. Florestal Rod. SCT 477, Tr. Volta Triste - Moema - Dr. Pedrinho e da Rod. SC 422. Extensão 72,6 Km. | SC477 | Volta Triste - Moema - Dr. Pedrinho e da Rod. SC 422 | N | - | N | Estudo/projetos para futuro licenciamento de obra | N | - | 41094 | 0 | 20120004234 | 26 782 110.915 | 11126 | 44905180 | 261 | 22/10/2012 | 20120165974 | 72.007,69 |
| PJ-072/2012 | SOTEPA - Sociedade Técnica de Estudos, Projetos e Assessoria Ltda | Elab. Estudo de Imp. Amb.(EIA), Respectivo Rel. de Imp. Amb.(RIMA), do Plano Básico Amb.(PBA) e Inv. Florestal Rod. SCT 477, Tr. Volta Triste - Moema - Dr. Pedrinho e da Rod. SC 422. Extensão 72,6 Km. | SC477 | Volta Triste - Moema - Dr. Pedrinho e da Rod. SC 422 | N | - | N | Estudo/projetos para futuro licenciamento de obra | N | - | 41094 | 0 | 20120004232 | 26 782 110.915 | 11126 | 44905180 | 261 | 22/10/2012 | 20120165974 | 2.736,28 |
| PJ-072/2012 | SOTEPA - Sociedade Técnica de Estudos, Projetos e Assessoria Ltda | Elab. Estudo de Imp. Amb.(EIA), Respectivo Rel. de Imp. Amb.(RIMA), do Plano Básico Amb.(PBA) e Inv. Florestal Rod. SCT 477, Tr. Volta Triste - Moema - Dr. Pedrinho e da Rod. SC 422. Extensão 72,6 Km. | SC477 | Volta Triste - Moema - Dr. Pedrinho e da Rod. SC 422 | N | - | N | Estudo/projetos para futuro licenciamento de obra | N | - | 41094 | 0 | 20120004231 | 26 782 110.915 | 11126 | 44905180 | 261 | 22/10/2012 | 20120165978 | 4.104,42 |
| PJ-072/2012 | SOTEPA - Sociedade Técnica de Estudos, Projetos e Assessoria Ltda | Elab. Estudo de Imp. Amb.(EIA), Respectivo Rel. de Imp. Amb.(RIMA), do Plano Básico Amb.(PBA) e Inv. Florestal Rod. SCT 477, Tr. Volta Triste - Moema - Dr. Pedrinho e da Rod. SC 422. Extensão 72,6 Km. | SC477 | Volta Triste - Moema - Dr. Pedrinho e da Rod. SC 422 | N | - | N | Estudo/projetos para futuro licenciamento de obra | N | - | 53025 | 0 | 20120002371 | 18 541 145.210 | 240 | 44905180 | 661 | 20/6/2012 | 20120090291 | 115.752,01 |
| PJ-072/2012 | SOTEPA - Sociedade Técnica de Estudos, Projetos e Assessoria Ltda | Elab. Estudo de Imp. Amb.(EIA), Respectivo Rel. de Imp. Amb.(RIMA), do Plano Básico Amb.(PBA) e Inv. Florestal Rod. SCT 477, Tr. Volta Triste - Moema - Dr. Pedrinho e da Rod. SC 422. Extensão 72,6 Km. | SC477 | Volta Triste - Moema - Dr. Pedrinho e da Rod. SC 422 | N | - | N | Estudo/projetos para futuro licenciamento de obra | N | - | 53025 | 0 | 20120002372 | 18 541 145.210 | 240 | 44905180 | 661 | 20/6/2012 | 20120090283 | 77.168,02 |
| PJ-072/2012 | SOTEPA - Sociedade Técnica de Estudos, Projetos e Assessoria Ltda | Elab. Estudo de Imp. Amb.(EIA), Respectivo Rel. de Imp. Amb.(RIMA), do Plano Básico Amb.(PBA) e Inv. Florestal Rod. SCT 477, Tr. Volta Triste - Moema - Dr. Pedrinho e da Rod. SC 422. Extensão 72,6 Km. | SC477 | Volta Triste - Moema - Dr. Pedrinho e da Rod. SC 422 | N | - | N | Estudo/projetos para futuro licenciamento de obra | N | - | 53025 | 0 | 20120003373 | 18 541 145.210 | 240 | 44905180 | 661 | 20/7/2012 | 20120108440 | 4.398,54 |
| PJ-072/2012 | SOTEPA - Sociedade Técnica de Estudos, Projetos e Assessoria Ltda | Elab. Estudo de Imp. Amb.(EIA), Respectivo Rel. de Imp. Amb.(RIMA), do Plano Básico Amb.(PBA) e Inv. Florestal Rod. SCT 477, Tr. Volta Triste - Moema - Dr. Pedrinho e da Rod. SC 422. Extensão 72,6 Km. | SC477 | Volta Triste - Moema - Dr. Pedrinho e da Rod. SC 422 | N | - | N | Estudo/projetos para futuro licenciamento de obra | N | - | 53025 | 0 | 20120003374 | 18 541 145.210 | 240 | 44905180 | 661 | 20/7/2012 | 20120108442 | 2.932,36 |
| PJ-078/2012/GEPRO | PROSUL - Proj., Superv. e Planejamento Ltda | Adequação do Projeto de Obras de Arte Especias para Obras de Implantação e Pavimentação da Rod. SC-401, Trecho: SC-405 - Nova Área Terminal do Aeroporto Internacional Hercílio Luz, Em Florianópolis/SC | SC401 | SC-405 - Nova Área Terminal do Aeroporto Internacional Hercílio Luz | N | - | N | Estudo/projetos para futuro licenciamento de obra | N | - | 53025 | 0 | 20120001316 | 26 782 145.209 | 250 | 44905180 | 100 | 21/5/2012 | 20120070648 | 5.740,13 |
| PJ-078/2012/GEPRO | PROSUL - Proj., Superv. e Planejamento Ltda | Adequação do Projeto de Obras de Arte Especias para Obras de Implantação e Pavimentação da Rod. SC-401, Trecho: SC-405 - Nova Área Terminal do Aeroporto Internacional Hercílio Luz, Em Florianópolis/SC | SC401 | SC-405 - Nova Área Terminal do Aeroporto Internacional Hercílio Luz | N | - | N | Estudo/projetos para futuro licenciamento de obra | N | - | 41094 | 0 | 20120004226 | 26 782 110.915 | 11126 | 44905180 | 261 | 20/9/2012 | 20120147498 | 97.131,57 |
| PJ-078/2012/GEPRO | PROSUL - Proj., Superv. e Planejamento Ltda | Adequação do Projeto de Obras de Arte Especias para Obras de Implantação e Pavimentação da Rod. SC-401, Trecho: SC-405 - Nova Área Terminal do Aeroporto Internacional Hercílio Luz, Em Florianópolis/SC | SC401 | SC-405 - Nova Área Terminal do Aeroporto Internacional Hercílio Luz | N | - | N | Estudo/projetos para futuro licenciamento de obra | N | - | 41094 | 0 | 20120004227 | 26 782 110.915 | 11126 | 44905180 | 261 | 20/9/2012 | 20120147498 | 7.575,42 |
| PJ-078/2012/GEPRO | PROSUL - Proj., Superv. e Planejamento Ltda | Adequação do Projeto de Obras de Arte Especias para Obras de Implantação e Pavimentação da Rod. SC-401, Trecho: SC-405 - Nova Área Terminal do Aeroporto Internacional Hercílio Luz, Em Florianópolis/SC | SC401 | SC-405 - Nova Área Terminal do Aeroporto Internacional Hercílio Luz | N | - | N | Estudo/projetos para futuro licenciamento de obra | N | - | 41094 | 0 | 20120004226 | 26 782 110.915 | 11126 | 44905180 | 261 | 20/9/2012 | 20120147498 | 148.537,73 |
| PJ-093/2012 | PROSUL - Proj., Superv. e Planejamento Ltda | ELABORAÇÃO DE ESTUDOS PRELIMINARES E REVISÃO E READEQUAÇÃO DO PROJETO DE ENGENHARIA PARA IMPLANTAÇÃO E PAVIMENTAÇÃO DA ROD SC 450 - DIVISA SC/RS - PRAIA GRANDE, NUMA EXTENSÃO DE 15,630 KM | SC450 | DIVISA SC/RS - PRAIA GRANDE | N | - | N | Estudo/projetos para futuro licenciamento de obra | N | - | 53025 | 0 | 20120001545 | 26 782 145.153 | 9364 | 44905180 | 2100 | 25/5/2012 | 20120073301 | 123.813,45 |
| PJ-093/2012 | PROSUL - Proj., Superv. e Planejamento Ltda | ELABORAÇÃO DE ESTUDOS PRELIMINARES E REVISÃO E READEQUAÇÃO DO PROJETO DE ENGENHARIA PARA IMPLANTAÇÃO E PAVIMENTAÇÃO DA ROD SC 450 - DIVISA SC/RS - PRAIA GRANDE, NUMA EXTENSÃO DE 15,630 KM | SC450 | DIVISA SC/RS - PRAIA GRANDE | N | - | N | Estudo/projetos para futuro licenciamento de obra | N | - | 53025 | 0 | 20120001545 | 26 782 145.153 | 9364 | 44905180 | 2100 | 3/7/2012 | 20120098517 | 250.477,28 |

Estado de Santa Catarina - Operação Caminhos do Desenvolvimento - Reembolso
Agente Financeiro: BNDES

Detalhamento Pagamentos Realizados de Janeiro a Outubro de 2012 (Investimentos em Estudos e Projetos)

| CONTRATO | CREDOR | OBJETO | RODOVIA | LOTE | NECESSIDADE DE REGULARIZAÇÃO FUNDIÁRIA | | NECESSIDADE DE LICENCIAMENTO AMBIENTAL | | NECESSIDADE DE OUTRO TIPO DE COMPROVAÇÃO | | UNIDADE ORÇAMENTÁRIA | UNIDADE ORÇAMENTÁRIA DECENTRALIZAÇÃO | NOTA DE EMPENHO | QDD | SUBAÇÃO | NATUREZA DA DESPESA | FONTE DE RECURSO | DATA DE PAGAMENTO | NÚMERO DA ORDEM BANCÁRIA | VALOR PAGO (R$) |
|---|---|---|---|---|---|---|---|---|---|---|---|---|---|---|---|---|---|---|---|---|
| | | | | | S / N | COMPROVAÇÃO | S / N | COMPROVAÇÃO | S / N | COMPROVAÇÃO | | | | | | | | | | |
| PJ-093/2012 | PROSUL - Proj., Superv. e Planejamento Ltda | ELABORAÇÃO DE ESTUDOS PRELIMINARES E REVISÃO E READEQUAÇÃO DO PROJETO DE ENGENHARIA PARA IMPLANTAÇÃO E PAVIMENTAÇÃO DA ROD SC 450 - DIVISA SC/RS - PRAIA GRANDE, NUMA EXTENSÃO DE 15,630 KM | SC450 | DIVISA SC/RS - PRAIA GRANDE | N | - | N | Estudo/projetos para futuro licenciamento de obra | N | - | 53025 | 0 | 20120001545 | 26 782 145.153 | 9364 | 44905180 | 2100 | 31/7/2012 | 20120116669 | 128.063,92 |
| PJ-094/2012 | SOTEPA - Sociedade Técnica de Estudos, Projetos e Assessoria Ltda | Elaboração de Levantamento das Degradações de Superfície do Pavimento nos Diversos Trechos de Rodovias Estaduais, Lote 01 - Coordenação | Diversas | Diversos | N | - | N | Estudo/projetos para futuro licenciamento de obra | N | - | 53025 | 0 | 20120002684 | 26 782 145.209 | 250 | 44905180 | 661 | 29/6/2012 | 20120096918 | 80.566,85 |
| PJ-094/2012 | SOTEPA - Sociedade Técnica de Estudos, Projetos e Assessoria Ltda | Elaboração de Levantamento das Degradações de Superfície do Pavimento nos Diversos Trechos de Rodovias Estaduais, Lote 01 - Coordenação | Diversas | Diversos | N | - | N | Estudo/projetos para futuro licenciamento de obra | N | - | 53025 | 0 | 20120002684 | 26 782 145.209 | 250 | 44905180 | 661 | 27/8/2012 | 20120130358 | 80.566,85 |
| PJ-095/2012 | AZIMUTE ENGENHEIROS CONSULTORES S/C LTDA | Elaboração de Levantamento das Degradações de Superfície do Pavimento nos Diversos Trechos de Rodovias Estaduais, Lote 02 - Superintendência Regional Litoral Centro e Supre Norte | Diversas | Diversos | N | - | N | Estudo/projetos para futuro licenciamento de obra | N | - | 53025 | 0 | 20120002687 | 26 782 145.209 | 250 | 44905180 | 661 | 20/7/2012 | 20120108442 | 9.112,74 |
| PJ-095/2012 | AZIMUTE ENGENHEIROS CONSULTORES S/C LTDA | Elaboração de Levantamento das Degradações de Superfície do Pavimento nos Diversos Trechos de Rodovias Estaduais, Lote 02 - Superintendência Regional Litoral Centro e Supre Norte | Diversas | Diversos | N | - | N | Estudo/projetos para futuro licenciamento de obra | N | - | 53025 | 0 | 20120002716 | 26 782 145.209 | 250 | 44905180 | 661 | 20/7/2012 | 20120108440 | 36.450,92 |
| PJ-096/2009 | PROSUL - Proj., Superv. e Planejamento Ltda | Execução de Plano Básico Ambiental para a SC-450, trecho Divisa SC/RS - Praia Grande | SC-450 | Divisa SC/RS - Praia Grande | N | - | N | Estudo/projetos para futuro licenciamento de obra | N | - | 53025 | 0 | 20110000275 | 26 782 110.57 | 910 | 44905180 | 2100 | 30/1/2012 | 20120005586 | 76.416,51 |
| PJ-096/2009 | PROSUL - Proj., Superv. e Planejamento Ltda | Execução de Plano Básico Ambiental para a SC-450, trecho Divisa SC/RS - Praia Grande | SC-450 | Divisa SC/RS - Praia Grande | N | - | N | Estudo/projetos para futuro licenciamento de obra | N | - | 53025 | 0 | 20120000211 | 26 782 110.57 | 910 | 44905180 | 2100 | 1/3/2012 | 20120022936 | 37.048,53 |
| PJ-096/2009 | PROSUL - Proj., Superv. e Planejamento Ltda | Execução de Plano Básico Ambiental para a SC-450, trecho Divisa SC/RS - Praia Grande | SC-450 | Divisa SC/RS - Praia Grande | N | - | N | Estudo/projetos para futuro licenciamento de obra | N | - | 53025 | 0 | 20120000278 | 26 782 110.57 | 910 | 44909251 | 2100 | 1/3/2012 | 20120022936 | 11.462,43 |
| PJ-096/2009 | PROSUL - Proj., Superv. e Planejamento Ltda | Execução de Plano Básico Ambiental para a SC-450, trecho Divisa SC/RS - Praia Grande | SC-450 | Divisa SC/RS - Praia Grande | N | - | N | Estudo/projetos para futuro licenciamento de obra | N | - | 53025 | 0 | 20120000213 | 26 782 110.57 | 910 | 44905180 | 2100 | 1/3/2012 | 20120022936 | 5.557,25 |
| PJ-096/2012 | Iguatemi Consultoria e Serviços de Engenharia Ltda | Elaboração de Levantamento das Degradações de Superfície do Pavimento nos Diversos Trechos de Rodovias Estaduais, Lote 03 - Superintendência Regional do Meio Oeste | Diversas | Diversos | N | - | N | Estudo/projetos para futuro licenciamento de obra | N | - | 53025 | 0 | 20120002686 | 26 782 145.209 | 250 | 44905180 | 661 | 29/6/2012 | 20120096831 | 36.961,12 |
| PJ-096/2012 | Iguatemi Consultoria e Serviços de Engenharia Ltda | Elaboração de Levantamento das Degradações de Superfície do Pavimento nos Diversos Trechos de Rodovias Estaduais, Lote 03 - Superintendência Regional do Meio Oeste | Diversas | Diversos | N | - | N | Estudo/projetos para futuro licenciamento de obra | N | - | 53025 | 0 | 20120002686 | 26 782 145.209 | 250 | 44905180 | 661 | 20/7/2012 | 20120108440 | 55.441,69 |
| PJ-097/2011 | Consórcio Rodovia dos Cavalheiros | Elaboração Estudo de Impacto Ambiental/Rel. de Impacto Amb. e Plano Básico Amb.(EIA/RIMA e PBA) e Proj. de Eng. Rod., para Obras de Implan. e Pavim. Asfáltica da Rod. SC-350, Tr. Abelardo Luz - P. Maia. | SC-350 | Abelardo Luz - Passos Maia | N | - | N | Estudo/projetos para futuro licenciamento de obra | N | - | 53025 | 0 | 20110004207 | 26 782 145.208 | 235 | 44905180 | 100 | 25/1/2012 | 20120001469 | 6.923,14 |
| PJ-097/2011 | Consórcio Rodovia dos Cavalheiros | Elabor. Estudo de Impacto Ambiental/Rel. de Impacto Amb. e Plano Básico Amb.(EIA/RIMA e PBA) e Proj. de Eng. Rod., para Obras de Implan. e Pavim. Asfáltica da Rod. SC-350, Tr. Abelardo Luz - P. Maia. | SC-350 | Abelardo Luz - Passos Maia | N | - | N | Estudo/projetos para futuro licenciamento de obra | N | - | 53025 | 0 | 20120001588 | 26 782 145.208 | 235 | 44905180 | 100 | 20/4/2012 | 20120052651 | 465,80 |
| PJ-097/2011 | Consórcio Rodovia dos Cavalheiros | Elabor. Estudo de Impacto Ambiental/Rel. de Impacto Amb. e Plano Básico Amb.(EIA/RIMA e PBA) e Proj. de Eng. Rod., para Obras de Implan. e Pavim. Asfáltica da Rod. SC-350, Tr. Abelardo Luz - P. Maia. | SC-350 | Abelardo Luz - Passos Maia | N | - | N | Estudo/projetos para futuro licenciamento de obra | N | - | 53025 | 0 | 20120001591 | 26 782 145.208 | 235 | 44905180 | 100 | 20/4/2012 | 20120050521 | 627,39 |
| PJ-097/2011 | Consórcio Rodovia dos Cavalheiros | Elabor. Estudo de Impacto Ambiental/Rel. de Impacto Amb. e Plano Básico Amb.(EIA/RIMA e PBA) e Proj. de Eng. Rod., para Obras de Implan. e Pavim. Asfáltica da Rod. SC-350, Tr. Abelardo Luz - P. Maia. | SC-350 | Abelardo Luz - Passos Maia | N | - | N | Estudo/projetos para futuro licenciamento de obra | N | - | 53025 | 0 | 20120001592 | 26 782 145.208 | 235 | 44905180 | 100 | 20/4/2012 | 20120050521 | 21,33 |
| PJ-097/2011 | Consórcio Rodovia dos Cavalheiros | Elabor. Estudo de Impacto Ambiental/Rel. de Impacto Amb. e Plano Básico Amb.(EIA/RIMA e PBA) e Proj. de Eng. Rod., para Obras de Implan. e Pavim. Asfáltica da Rod. SC-350, Tr. Abelardo Luz - P. Maia. | SC-350 | Abelardo Luz - Passos Maia | N | - | N | Estudo/projetos para futuro licenciamento de obra | N | - | 53025 | 0 | 20120001589 | 26 782 145.208 | 235 | 44905180 | 100 | 20/4/2012 | 20120052651 | 13.699,78 |
| PJ-097/2011 | Consórcio Rodovia dos Cavalheiros | Elabor. Estudo de Impacto Ambiental/Rel. de Impacto Amb. e Plano Básico Amb.(EIA/RIMA e PBA) e Proj. de Eng. Rod., para Obras de Implan. e Pavim. Asfáltica da Rod. SC-350, Tr. Abelardo Luz - P. Maia. | SC-350 | Abelardo Luz - Passos Maia | N | - | N | Estudo/projetos para futuro licenciamento de obra | N | - | 53025 | 0 | 20120000256 | 26 782 145.208 | 235 | 44905180 | 100 | 25/4/2012 | 20120054203 | 1.179,39 |
| PJ-097/2011 | Consórcio Rodovia dos Cavalheiros | Elabor. Estudo de Impacto Ambiental/Rel. de Impacto Amb. e Plano Básico Amb.(EIA/RIMA e PBA) e Proj. de Eng. Rod., para Obras de Implan. e Pavim. Asfáltica da Rod. SC-350, Tr. Abelardo Luz - P. Maia. | SC-350 | Abelardo Luz - Passos Maia | N | - | N | Estudo/projetos para futuro licenciamento de obra | N | - | 53025 | 0 | 20120000257 | 26 782 145.208 | 235 | 44905180 | 100 | 25/4/2012 | 20120054220 | 34.688,14 |
| PJ-097/2011 | Consórcio Rodovia dos Cavalheiros | Elabor. Estudo de Impacto Ambiental/Rel. de Impacto Amb. e Plano Básico Amb.(EIA/RIMA e PBA) e Proj. de Eng. Rod., para Obras de Implan. e Pavim. Asfáltica da Rod. SC-350, Tr. Abelardo Luz - P. Maia. | SC-350 | Abelardo Luz - Passos Maia | N | - | N | Estudo/projetos para futuro licenciamento de obra | N | - | 53025 | 0 | 20120000256 | 26 782 145.208 | 235 | 44905180 | 100 | 20/6/2012 | 20120088399 | 8.124,59 |
| PJ-097/2011 | Consórcio Rodovia dos Cavalheiros | Elabor. Estudo de Impacto Ambiental/Rel. de Impacto Amb. e Plano Básico Amb.(EIA/RIMA e PBA) e Proj. de Eng. Rod., para Obras de Implan. e Pavim. Asfáltica da Rod. SC-350, Tr. Abelardo Luz - P. Maia. | SC-350 | Abelardo Luz - Passos Maia | N | - | N | Estudo/projetos para futuro licenciamento de obra | N | - | 53025 | 0 | 20120001588 | 26 782 145.208 | 235 | 44905180 | 100 | 20/7/2012 | 20120109753 | 4.265,92 |
| PJ-097/2011 | Consórcio Rodovia dos Cavalheiros | Elabor. Estudo de Impacto Ambiental/Rel. de Impacto Amb. e Plano Básico Amb.(EIA/RIMA e PBA) e Proj. de Eng. Rod., para Obras de Implan. e Pavim. Asfáltica da Rod. SC-350, Tr. Abelardo Luz - P. Maia. | SC-350 | Abelardo Luz - Passos Maia | N | - | N | Estudo/projetos para futuro licenciamento de obra | N | - | 53025 | 0 | 20120001592 | 26 782 145.208 | 235 | 44905180 | 100 | 20/7/2012 | 20120109768 | 195,36 |
| PJ-097/2011 | Consórcio Rodovia dos Cavalheiros | Elabor. Estudo de Impacto Ambiental/Rel. de Impacto Amb. e Plano Básico Amb.(EIA/RIMA e PBA) e Proj. de Eng. Rod., para Obras de Implan. e Pavim. Asfáltica da Rod. SC-350, Tr. Abelardo Luz - P. Maia. | SC-350 | Abelardo Luz - Passos Maia | N | - | N | Estudo/projetos para futuro licenciamento de obra | N | - | 53025 | 0 | 20120001591 | 26 782 145.208 | 235 | 44905180 | 100 | 20/7/2012 | 20120109768 | 5.745,96 |
| PJ-097/2011 | Consórcio Rodovia dos Cavalheiros | Elabor. Estudo de Impacto Ambiental/Rel. de Impacto Amb. e Plano Básico Amb.(EIA/RIMA e PBA) e Proj. de Eng. Rod., para Obras de Implan. e Pavim. Asfáltica da Rod. SC-350, Tr. Abelardo Luz - P. Maia. | SC-350 | Abelardo Luz - Passos Maia | N | - | N | Estudo/projetos para futuro licenciamento de obra | N | - | 53025 | 0 | 20120001589 | 26 782 145.208 | 235 | 44905180 | 100 | 20/7/2012 | 20120109753 | 125.468,49 |

Estado de Santa Catarina - Operação Caminhos do Desenvolvimento - Reembolso
Agente Financeiro: BNDES

Detalhamento Pagamentos Realizados de Janeiro a Outubro de 2012 (Investimentos em Estudos e Projetos)

| CONTRATO | CREDOR | OBJETO | RODOVIA | LOTE | NECESSIDADE DE REGULARIZAÇÃO FUNDIÁRIA | | NECESSIDADE DE LICENCIAMENTO AMBIENTAL | | NECESSIDADE DE OUTRO TIPO DE COMPROVAÇÃO | | UNIDADE ORÇAMENTÁRIA | UNIDADE ORÇAMENTÁRIA DECENTRALIZAÇÃO | NOTA DE EMPENHO | QDD | SUBAÇÃO | NATUREZA DA DESPESA | FONTE DE RECUSRO | DATA DE PAGAMENTO | NÚMERO DA ORDEM BANCÁRIA | VALOR PAGO (R$) |
|---|---|---|---|---|---|---|---|---|---|---|---|---|---|---|---|---|---|---|---|---|
| | | | | | S / N | COMPROVAÇÃO | S / N | COMPROVAÇÃO | S / N | COMPROVAÇÃO | | | | | | | | | | |
| PJ-097/2011 | Consórcio Rodovia dos Cavalheiros | Elabor. Estudo de Impacto Ambiental/Rel. de Impacto Amb. e Plano Básico Amb.(EIA/RIMA e PBA) e Proj. de Eng. Rod., para Obras de Implan. e Pavim. Asfáltica da Rod. SC-350, Tr. Abelardo Luz - P. Maia. | SC-350 | Abelardo Luz - Passos Maia | N | - | N | Estudo/projetos para futuro licenciamento de obra | N | - | 53025 | 0 | 20120000256 | 26 782 145.208 | 235 | 44905180 | 100 | 20/8/2012 | 20120125998 | 10.801,37 |
| PJ-097/2011 | Consórcio Rodovia dos Cavalheiros | Elabor. Estudo de Impacto Ambiental/Rel. de Impacto Amb. e Plano Básico Amb.(EIA/RIMA e PBA) e Proj. de Eng. Rod., para Obras de Implan. e Pavim. Asfáltica da Rod. SC-350, Tr. Abelardo Luz - P. Maia. | SC-350 | Abelardo Luz - Passos Maia | N | - | N | Estudo/projetos para futuro licenciamento de obra | N | - | 53025 | 0 | 20120000257 | 26 782 145.208 | 235 | 44905180 | 100 | 20/8/2012 | 20120125998 | 317.688,89 |
| PJ-097/2011 | Consórcio Rodovia dos Cavalheiros | Elabor. Estudo de Impacto Ambiental/Rel. de Impacto Amb. e Plano Básico Amb.(EIA/RIMA e PBA) e Proj. de Eng. Rod., para Obras de Implan. e Pavim. Asfáltica da Rod. SC-350, Tr. Abelardo Luz - P. Maia. | SC-350 | Abelardo Luz - Passos Maia | N | - | N | Estudo/projetos para futuro licenciamento de obra | N | - | 41094 | 0 | 20120004268 | 26 782 110.915 | 11126 | 44905180 | 261 | 20/9/2012 | 20120147518 | 220.682,10 |
| PJ-097/2011 | Consórcio Rodovia dos Cavalheiros | Elabor. Estudo de Impacto Ambiental/Rel. de Impacto Amb. e Plano Básico Amb.(EIA/RIMA e PBA) e Proj. de Eng. Rod., para Obras de Implan. e Pavim. Asfáltica da Rod. SC-350, Tr. Abelardo Luz - P. Maia. | SC-350 | Abelardo Luz - Passos Maia | N | - | N | Estudo/projetos para futuro licenciamento de obra | N | - | 41094 | 0 | 20120004273 | 26 782 110.915 | 11126 | 44905180 | 261 | 20/9/2012 | 20120147793 | 135,70 |
| PJ-097/2011 | Consórcio Rodovia dos Cavalheiros | Elabor. Estudo de Impacto Ambiental/Rel. de Impacto Amb. e Plano Básico Amb.(EIA/RIMA e PBA) e Proj. de Eng. Rod., para Obras de Implan. e Pavim. Asfáltica da Rod. SC-350, Tr. Abelardo Luz - P. Maia. | SC-350 | Abelardo Luz - Passos Maia | N | - | N | Estudo/projetos para futuro licenciamento de obra | N | - | 41094 | 0 | 20120004272 | 26 782 110.915 | 11126 | 44905180 | 261 | 20/9/2012 | 20120147793 | 3.991,42 |
| PJ-097/2011 | Consórcio Rodovia dos Cavalheiros | Elabor. Estudo de Impacto Ambiental/Rel. de Impacto Amb. e Plano Básico Amb.(EIA/RIMA e PBA) e Proj. de Eng. Rod., para Obras de Implan. e Pavim. Asfáltica da Rod. SC-350, Tr. Abelardo Luz - P. Maia. | SC-350 | Abelardo Luz - Passos Maia | N | - | N | Estudo/projetos para futuro licenciamento de obra | N | - | 41094 | 0 | 20120004269 | 26 782 110.915 | 11126 | 44905180 | 261 | 20/9/2012 | 20120147518 | 7.503,15 |
| PJ-097/2011 | Consórcio Rodovia dos Cavalheiros | Elabor. Estudo de Impacto Ambiental/Rel. de Impacto Amb. e Plano Básico Amb.(EIA/RIMA e PBA) e Proj. de Eng. Rod., para Obras de Implan. e Pavim. Asfáltica da Rod. SC-350, Tr. Abelardo Luz - P. Maia. | SC-350 | Abelardo Luz - Passos Maia | N | - | N | Estudo/projetos para futuro licenciamento de obra | N | - | 41094 | 0 | 20120004271 | 26 782 110.915 | 11126 | 44905180 | 261 | 20/9/2012 | 20120147502 | 2.963,31 |
| PJ-097/2011 | Consórcio Rodovia dos Cavalheiros | Elabor. Estudo de Impacto Ambiental/Rel. de Impacto Amb. e Plano Básico Amb.(EIA/RIMA e PBA) e Proj. de Eng. Rod., para Obras de Implan. e Pavim. Asfáltica da Rod. SC-350, Tr. Abelardo Luz - P. Maia. | SC-350 | Abelardo Luz - Passos Maia | N | - | N | Estudo/projetos para futuro licenciamento de obra | N | - | 41094 | 0 | 20120004270 | 26 782 110.915 | 11126 | 44905180 | 261 | 20/9/2012 | 20120147502 | 87.156,50 |
| PJ-097/2011 | Consórcio Rodovia dos Cavalheiros | Elabor. Estudo de Impacto Ambiental/Rel. de Impacto Amb. e Plano Básico Amb.(EIA/RIMA e PBA) e Proj. de Eng. Rod., para Obras de Implan. e Pavim. Asfáltica da Rod. SC-350, Tr. Abelardo Luz - P. Maia. | SC-350 | Abelardo Luz - Passos Maia | N | - | N | Estudo/projetos para futuro licenciamento de obra | N | - | 41094 | 0 | 20120004268 | 26 782 110.915 | 11126 | 44905180 | 261 | 28/9/2012 | 20120152930 | 144.104,35 |
| PJ-097/2011 | Consórcio Rodovia dos Cavalheiros | Elabor. Estudo de Impacto Ambiental/Rel. de Impacto Amb. e Plano Básico Amb.(EIA/RIMA e PBA) e Proj. de Eng. Rod., para Obras de Implan. e Pavim. Asfáltica da Rod. SC-350, Tr. Abelardo Luz - P. Maia. | SC-350 | Abelardo Luz - Passos Maia | N | - | N | Estudo/projetos para futuro licenciamento de obra | N | - | 41094 | 0 | 20120004269 | 26 782 110.915 | 11126 | 44905180 | 261 | 28/9/2012 | 20120152930 | 4.899,51 |
| PJ-097/2011 | Consórcio Rodovia dos Cavalheiros | Elabor. Estudo de Impacto Ambiental/Rel. de Impacto Amb. e Plano Básico Amb.(EIA/RIMA e PBA) e Proj. de Eng. Rod., para Obras de Implan. e Pavim. Asfáltica da Rod. SC-350, Tr. Abelardo Luz - P. Maia. | SC-350 | Abelardo Luz - Passos Maia | N | - | N | Estudo/projetos para futuro licenciamento de obra | N | - | 41094 | 0 | 20120004271 | 26 782 110.915 | 11126 | 44905180 | 261 | 28/9/2012 | 20120152901 | 1.935,02 |
| PJ-097/2011 | Consórcio Rodovia dos Cavalheiros | Elabor. Estudo de Impacto Ambiental/Rel. de Impacto Amb. e Plano Básico Amb.(EIA/RIMA e PBA) e Proj. de Eng. Rod., para Obras de Implan. e Pavim. Asfáltica da Rod. SC-350, Tr. Abelardo Luz - P. Maia. | SC-350 | Abelardo Luz - Passos Maia | N | - | N | Estudo/projetos para futuro licenciamento de obra | N | - | 41094 | 0 | 20120004273 | 26 782 110.915 | 11126 | 44905180 | 261 | 28/9/2012 | 20120152901 | 88,61 |
| PJ-097/2011 | Consórcio Rodovia dos Cavalheiros | Elabor. Estudo de Impacto Ambiental/Rel. de Impacto Amb. e Plano Básico Amb.(EIA/RIMA e PBA) e Proj. de Eng. Rod., para Obras de Implan. e Pavim. Asfáltica da Rod. SC-350, Tr. Abelardo Luz - P. Maia. | SC-350 | Abelardo Luz - Passos Maia | N | - | N | Estudo/projetos para futuro licenciamento de obra | N | - | 41094 | 0 | 20120004272 | 26 782 110.915 | 11126 | 44905180 | 261 | 28/9/2012 | 20120152901 | 2.606,38 |
| PJ-097/2011 | Consórcio Rodovia dos Cavalheiros | Elabor. Estudo de Impacto Ambiental/Rel. de Impacto Amb. e Plano Básico Amb.(EIA/RIMA e PBA) e Proj. de Eng. Rod., para Obras de Implan. e Pavim. Asfáltica da Rod. SC-350, Tr. Abelardo Luz - P. Maia. | SC-350 | Abelardo Luz - Passos Maia | N | - | N | Estudo/projetos para futuro licenciamento de obra | N | - | 41094 | 0 | 20120004270 | 26 782 110.915 | 11126 | 44905180 | 261 | 28/9/2012 | 20120152901 | 56.912,78 |
| PJ-097/2011 | Consórcio Rodovia dos Cavalheiros | Elabor. Estudo de Impacto Ambiental/Rel. de Impacto Amb. e Plano Básico Amb.(EIA/RIMA e PBA) e Proj. de Eng. Rod., para Obras de Implan. e Pavim. Asfáltica da Rod. SC-350, Tr. Abelardo Luz - P. Maia. | SC-350 | Abelardo Luz - Passos Maia | N | - | N | Estudo/projetos para futuro licenciamento de obra | N | - | 41094 | 0 | 20110006727 | 26 782 110.915 | 11128 | 44905180 | 661 | 7/2/2012 | 20120010714 | 203.623,50 |
| PJ-097/2011 | Consórcio Rodovia dos Cavalheiros | Elabor. Estudo de Impacto Ambiental/Rel. de Impacto Amb. e Plano Básico Amb.(EIA/RIMA e PBA) e Proj. de Eng. Rod., para Obras de Implan. e Pavim. Asfáltica da Rod. SC-350, Tr. Abelardo Luz - P. Maia. | SC-350 | Abelardo Luz - Passos Maia | N | - | N | Estudo/projetos para futuro licenciamento de obra | N | - | 53025 | 0 | 20120002342 | 26 782 145.208 | 235 | 44905180 | 661 | 1/6/2012 | 20120079364 | 4.321,98 |
| PJ-097/2011 | Consórcio Rodovia dos Cavalheiros | Elabor. Estudo de Impacto Ambiental/Rel. de Impacto Amb. e Plano Básico Amb.(EIA/RIMA e PBA) e Proj. de Eng. Rod., para Obras de Implan. e Pavim. Asfáltica da Rod. SC-350, Tr. Abelardo Luz - P. Maia. | SC-350 | Abelardo Luz - Passos Maia | N | - | N | Estudo/projetos para futuro licenciamento de obra | N | - | 53025 | 0 | 20120002343 | 26 782 145.208 | 235 | 44905180 | 661 | 1/6/2012 | 20120079364 | 146,94 |
| PJ-097/2011 | Consórcio Rodovia dos Cavalheiros | Elabor. Estudo de Impacto Ambiental/Rel. de Impacto Amb. e Plano Básico Amb.(EIA/RIMA e PBA) e Proj. de Eng. Rod., para Obras de Implan. e Pavim. Asfáltica da Rod. SC-350, Tr. Abelardo Luz - P. Maia. | SC-350 | Abelardo Luz - Passos Maia | N | - | N | Estudo/projetos para futuro licenciamento de obra | N | - | 53025 | 0 | 20120002347 | 26 782 145.208 | 235 | 44905180 | 661 | 1/6/2012 | 20120079363 | 94.374,62 |
| PJ-097/2011 | Consórcio Rodovia dos Cavalheiros | Elabor. Estudo de Impacto Ambiental/Rel. de Impacto Amb. e Plano Básico Amb.(EIA/RIMA e PBA) e Proj. de Eng. Rod., para Obras de Implan. e Pavim. Asfáltica da Rod. SC-350, Tr. Abelardo Luz - P. Maia. | SC-350 | Abelardo Luz - Passos Maia | N | - | N | Estudo/projetos para futuro licenciamento de obra | N | - | 53025 | 0 | 20120002348 | 26 782 145.208 | 235 | 44905180 | 661 | 1/6/2012 | 20120079364 | 3.208,74 |
| PJ-097/2011 | Consórcio Rodovia dos Cavalheiros | Elabor. Estudo de Impacto Ambiental/Rel. de Impacto Amb. e Plano Básico Amb.(EIA/RIMA e PBA) e Proj. de Eng. Rod., para Obras de Implan. e Pavim. Asfáltica da Rod. SC-350, Tr. Abelardo Luz - P. Maia. | SC-350 | Abelardo Luz - Passos Maia | N | - | N | Estudo/projetos para futuro licenciamento de obra | N | - | 53025 | 0 | 20120002344 | 26 782 145.208 | 235 | 44905180 | 661 | 20/6/2012 | 20120090291 | 238.958,54 |
| PJ-097/2011 | Consórcio Rodovia dos Cavalheiros | Elabor. Estudo de Impacto Ambiental/Rel. de Impacto Amb. e Plano Básico Amb.(EIA/RIMA e PBA) e Proj. de Eng. Rod., para Obras de Implan. e Pavim. Asfáltica da Rod. SC-350, Tr. Abelardo Luz - P. Maia. | SC-350 | Abelardo Luz - Passos Maia | N | - | N | Estudo/projetos para futuro licenciamento de obra | N | - | 53025 | 0 | 20120002342 | 26 782 145.208 | 235 | 44905180 | 661 | 29/6/2012 | 20120096831 | 1.392,02 |
| PJ-097/2011 | Consórcio Rodovia dos Cavalheiros | Elabor. Estudo de Impacto Ambiental/Rel. de Impacto Amb. e Plano Básico Amb.(EIA/RIMA e PBA) e Proj. de Eng. Rod., para Obras de Implan. e Pavim. Asfáltica da Rod. SC-350, Tr. Abelardo Luz - P. Maia. | SC-350 | Abelardo Luz - Passos Maia | N | - | N | Estudo/projetos para futuro licenciamento de obra | N | - | 53025 | 0 | 20120002343 | 26 782 145.208 | 235 | 44905180 | 661 | 29/6/2012 | 20120096831 | 47,32 |
| PJ-097/2011 | Consórcio Rodovia dos Cavalheiros | Elabor. Estudo de Impacto Ambiental/Rel. de Impacto Amb. e Plano Básico Amb.(EIA/RIMA e PBA) e Proj. de Eng. Rod., para Obras de Implan. e Pavim. Asfáltica da Rod. SC-350, Tr. Abelardo Luz - P. Maia. | SC-350 | Abelardo Luz - Passos Maia | N | - | N | Estudo/projetos para futuro licenciamento de obra | N | - | 53025 | 0 | 20120002348 | 26 782 145.208 | 235 | 44905180 | 661 | 29/6/2012 | 20120096831 | 1.033,47 |

Estado de Santa Catarina - Operação Caminhos do Desenvolvimento - Reembolso
Agente Financeiro: BNDES

Detalhamento Pagamentos Realizados de Janeiro a Outubro de 2012 (Investimentos em Estudos e Projetos)

| CONTRATO | CREDOR | OBJETO | RODOVIA | LOTE | NECESSIDADE DE REGULARIZAÇÃO FUNDIÁRIA | | NECESSIDADE DE LICENCIAMENTO AMBIENTAL | | NECESSIDADE DE OUTRO TIPO DE COMPROVAÇÃO | | UNIDADE ORÇAMENTÁRIA | UNIDADE ORÇAMENTÁRIA DECENTRALIZAÇÃO | NOTA DE EMPENHO | QDD | SUBAÇÃO | NATUREZA DA DESPESA | FONTE DE RECURSO | DATA DE PAGAMENTO | NÚMERO DA ORDEM BANCÁRIA | VALOR PAGO (R$) |
|---|---|---|---|---|---|---|---|---|---|---|---|---|---|---|---|---|---|---|---|---|
| | | | | | S / N | COMPROVAÇÃO | S / N | COMPROVAÇÃO | S / N | COMPROVAÇÃO | | | | | | | | | | |
| PJ-097/2011 | Consórcio Rodovia dos Cavalheiros | Elabor. Estudo de Impacto Ambiental/Rel. de Impacto Amb. e Plano Básico Amb.(EIA/RIMA e PBA) e Proj. de Eng. Rod., para Obras de Implan. e Pavim. Asfáltica da Rod. SC-350, Tr. Abelardo Luz - P. Maia. | SC-350 | Abelardo Luz - Passos Maia | N | - | N | Estudo/projetos para futuro licenciamento de obra | N | - | 53025 | 0 | 20120002347 | 26 782 145.208 | 235 | 44905180 | 661 | 29/6/2012 | 20120096831 | 30.396,11 |
| PJ-097/2011 | Consórcio Rodovia dos Cavalheiros | Elabor. Estudo de Impacto Ambiental/Rel. de Impacto Amb. e Plano Básico Amb.(EIA/RIMA e PBA) e Proj. de Eng. Rod., para Obras de Implan. e Pavim. Asfáltica da Rod. SC-350, Tr. Abelardo Luz - P. Maia. | SC-350 | Abelardo Luz - Passos Maia | N | - | N | Estudo/projetos para futuro licenciamento de obra | N | - | 53025 | 0 | 20120002344 | 26 782 145.208 | 235 | 44905180 | 661 | 27/8/2012 | 20120130358 | 76.963,59 |
| PJ-097/2011 | Consórcio Rodovia dos Cavalheiros | Elabor. Estudo de Impacto Ambiental/Rel. de Impacto Amb. e Plano Básico Amb.(EIA/RIMA e PBA) e Proj. de Eng. Rod., para Obras de Implan. e Pavim. Asfáltica da Rod. SC-350, Tr. Abelardo Luz - P. Maia. | SC-350 | Abelardo Luz - Passos Maia | N | - | N | Estudo/projetos para futuro licenciamento de obra | N | - | 53025 | 0 | 20120002345 | 26 782 145.208 | 235 | 44905180 | 661 | 27/8/2012 | 20120130358 | 2.616,76 |
| PJ-097/2012 | Iguatemi Consultoria e Serviços de Engenharia Ltda | Elaboração de Levantamento das Degradações de Superfície do Pavimento nos Diversos Trechos de Rodovias Estaduais, Lote 07 - Superintendência Regional do Vale do Itajaí | Diversas | Diversos | N | - | N | Estudo/projetos para futuro licenciamento de obra | N | - | 53025 | 0 | 20120002683 | 26 782 145.209 | 250 | 44905180 | 661 | 29/6/2012 | 20120096831 | 52.499,83 |
| PJ-097/2012 | Iguatemi Consultoria e Serviços de Engenharia Ltda | Elaboração de Levantamento das Degradações de Superfície do Pavimento nos Diversos Trechos de Rodovias Estaduais, Lote 07 - Superintendência Regional do Vale do Itajaí | Diversas | Diversos | N | - | N | Estudo/projetos para futuro licenciamento de obra | N | - | 53025 | 0 | 20120002683 | 26 782 145.209 | 250 | 44905180 | 661 | 20/7/2012 | 20120108440 | 78.749,75 |
| PJ-098/2012 | PROSUL - Proj., Superv. e Planejamento Ltda | Elaboração de Levantamento das Degradações de Superfície do Pavimento nos Diversos Trechos de Rodovias Estaduais, Lote 04 - Superintendência Regional do Oeste e Supre Extremo Oeste | Diversas | Diversos | N | - | N | Estudo/projetos para futuro licenciamento de obra | N | - | 53025 | 0 | 20120002685 | 26 782 145.209 | 250 | 44905180 | 661 | 29/6/2012 | 20120096831 | 76.044,60 |
| PJ-098/2012 | PROSUL - Proj., Superv. e Planejamento Ltda | Elaboração de Levantamento das Degradações de Superfície do Pavimento nos Diversos Trechos de Rodovias Estaduais, Lote 04 - Superintendência Regional do Oeste e Supre Extremo Oeste | Diversas | Diversos | N | - | N | Estudo/projetos para futuro licenciamento de obra | N | - | 53025 | 0 | 20120002685 | 26 782 145.209 | 250 | 44905180 | 661 | 20/7/2012 | 20120108442 | 76.049,73 |
| PJ-099/2012 | ENGEVIX Engenharia S.A | Elaboração de Levantamento das Degradações de Superfície do Pavimento nos Diversos Trechos de Rodovias Estaduais, Lote 05 - Superintendência Regional do Planalto | Diversas | Diversos | N | - | N | Estudo/projetos para futuro licenciamento de obra | N | - | 53025 | 0 | 20120002688 | 26 782 145.209 | 250 | 44905180 | 661 | 25/7/2012 | 20120112002 | 34.948,35 |
| PJ-099/2012 | ENGEVIX Engenharia S.A | Elaboração de Levantamento das Degradações de Superfície do Pavimento nos Diversos Trechos de Rodovias Estaduais, Lote 05 - Superintendência Regional do Planalto | Diversas | Diversos | N | - | N | Estudo/projetos para futuro licenciamento de obra | N | - | 53025 | 0 | 20120002688 | 26 782 145.209 | 250 | 44905180 | 661 | 27/8/2012 | 20120130358 | 52.422,54 |
| PJ-100/2012 | ENGEVIX Engenharia S.A | Elaboração de Levantamento das Degradações de Superfície do Pavimento nos Diversos Trechos de Rodovias Estaduais, Lote 06 - Superintendência Regional do Sul | Diversas | Diversos | N | - | N | Estudo/projetos para futuro licenciamento de obra | N | - | 53025 | 0 | 20120002689 | 26 782 145.209 | 250 | 44905180 | 661 | 25/7/2012 | 20120112002 | 39.259,47 |
| PJ-100/2012 | ENGEVIX Engenharia S.A | Elaboração de Levantamento das Degradações de Superfície do Pavimento nos Diversos Trechos de Rodovias Estaduais, Lote 06 - Superintendência Regional do Sul | Diversas | Diversos | N | - | N | Estudo/projetos para futuro licenciamento de obra | N | - | 53025 | 0 | 20120002689 | 26 782 145.209 | 250 | 44905180 | 661 | 27/8/2012 | 20120130358 | 58.888,19 |
| PJ-101/2011 | SOTEPA - Sociedade Técnica de Estudos, Projetos e Assessoria Ltda | Elabor. de Proj. Básico e Exec. de Eng. Recup. e Manut. Rodoviária Rod. SC-280, Tr: Entr. BR-116(B) - Div.SC/PR (P. União/U. Vitoria), Subtrecho: Ent. BR-477(Canoinhas) - Div.SC/PR(P.União/U. Vitória) | SC-280 | Trecho: Entr. BR-116(B) - Div.SC/PR (P. União/U. Vitoria), Subtrecho: Ent. BR-477(Canoinhas) - Div.SC/PR(P.União/U. Vitória) | N | - | N | Estudo/projetos para futuro licenciamento de obra | N | - | 53025 | 0 | 20120000328 | 26 782 145.208 | 236 | 44905180 | 100 | 1/3/2012 | 20120022674 | 63.626,87 |
| PJ-101/2011 | SOTEPA - Sociedade Técnica de Estudos, Projetos e Assessoria Ltda | Elabor. de Proj. Básico e Exec. de Eng. Recup. e Manut. Rodoviária Rod. SC-280, Tr: Entr. BR-116(B) - Div.SC/PR (P. União/U. Vitoria), Subtrecho: Ent. BR-477(Canoinhas) - Div.SC/PR(P.União/U. Vitória) | SC-280 | Trecho: Entr. BR-116(B) - Div.SC/PR (P. União/U. Vitoria), Subtrecho: Ent. BR-477(Canoinhas) - Div.SC/PR(P.União/U. Vitória) | N | - | N | Estudo/projetos para futuro licenciamento de obra | N | - | 53025 | 0 | 20120000329 | 26 782 145.208 | 236 | 44905180 | 100 | 1/3/2012 | 20120023057 | 2.926,80 |
| PJ-101/2011 | SOTEPA - Sociedade Técnica de Estudos, Projetos e Assessoria Ltda | Elabor. de Proj. Básico e Exec. de Eng. Recup. e Manut. Rodoviária Rod. SC-280, Tr: Entr. BR-116(B) - Div.SC/PR (P. União/U. Vitoria), Subtrecho: Ent. BR-477(Canoinhas) - Div.SC/PR(P.União/U. Vitória) | SC-280 | Trecho: Entr. BR-116(B) - Div.SC/PR (P. União/U. Vitoria), Subtrecho: Ent. BR-477(Canoinhas) - Div.SC/PR(P.União/U. Vitória) | N | - | N | Estudo/projetos para futuro licenciamento de obra | N | - | 53025 | 0 | 20120000328 | 26 782 145.208 | 236 | 44905180 | 100 | 20/3/2012 | 20120031850 | 62.019,46 |
| PJ-101/2011 | SOTEPA - Sociedade Técnica de Estudos, Projetos e Assessoria Ltda | Elabor. de Proj. Básico e Exec. de Eng. Recup. e Manut. Rodoviária Rod. SC-280, Tr: Entr. BR-116(B) - Div.SC/PR (P. União/U. Vitoria), Subtrecho: Ent. BR-477(Canoinhas) - Div.SC/PR(P.União/U. Vitória) | SC-280 | Trecho: Entr. BR-116(B) - Div.SC/PR (P. União/U. Vitoria), Subtrecho: Ent. BR-477(Canoinhas) - Div.SC/PR(P.União/U. Vitória) | N | - | N | Estudo/projetos para futuro licenciamento de obra | N | - | 53025 | 0 | 20120000329 | 26 782 145.208 | 236 | 44905180 | 100 | 20/3/2012 | 20120031850 | 2.852,84 |
| PJ-101/2011 | SOTEPA - Sociedade Técnica de Estudos, Projetos e Assessoria Ltda | Elabor. de Proj. Básico e Exec. de Eng. Recup. e Manut. Rodoviária Rod. SC-280, Tr: Entr. BR-116(B) - Div.SC/PR (P. União/U. Vitoria), Subtrecho: Ent. BR-477(Canoinhas) - Div.SC/PR(P.União/U. Vitória) | SC-280 | Trecho: Entr. BR-116(B) - Div.SC/PR (P. União/U. Vitoria), Subtrecho: Ent. BR-477(Canoinhas) - Div.SC/PR(P.União/U. Vitória) | N | - | N | Estudo/projetos para futuro licenciamento de obra | N | - | 53025 | 0 | 20120000328 | 26 782 145.208 | 236 | 44905180 | 100 | 20/4/2012 | 20120049152 | 62.804,72 |
| PJ-101/2011 | SOTEPA - Sociedade Técnica de Estudos, Projetos e Assessoria Ltda | Elabor. de Proj. Básico e Exec. de Eng. Recup. e Manut. Rodoviária Rod. SC-280, Tr: Entr. BR-116(B) - Div.SC/PR (P. União/U. Vitoria), Subtrecho: Ent. BR-477(Canoinhas) - Div.SC/PR(P.União/U. Vitória) | SC-280 | Trecho: Entr. BR-116(B) - Div.SC/PR (P. União/U. Vitoria), Subtrecho: Ent. BR-477(Canoinhas) - Div.SC/PR(P.União/U. Vitória) | N | - | N | Estudo/projetos para futuro licenciamento de obra | N | - | 53025 | 0 | 20120000329 | 26 782 145.208 | 236 | 44905180 | 100 | 20/4/2012 | 20120049152 | 2.888,95 |
| PJ-101/2011 | SOTEPA - Sociedade Técnica de Estudos, Projetos e Assessoria Ltda | Elabor. de Proj. Básico e Exec. de Eng. Recup. e Manut. Rodoviária Rod. SC-280, Tr: Entr. BR-116(B) - Div.SC/PR (P. União/U. Vitoria), Subtrecho: Ent. BR-477(Canoinhas) - Div.SC/PR(P.União/U. Vitória) | SC-280 | Trecho: Entr. BR-116(B) - Div.SC/PR (P. União/U. Vitoria), Subtrecho: Ent. BR-477(Canoinhas) - Div.SC/PR(P.União/U. Vitória) | N | - | N | Estudo/projetos para futuro licenciamento de obra | N | - | 53025 | 0 | 20120000329 | 26 782 145.208 | 236 | 44905180 | 100 | 30/5/2012 | 20120077083 | 2.849,62 |
| PJ-101/2011 | SOTEPA - Sociedade Técnica de Estudos, Projetos e Assessoria Ltda | Elabor. de Proj. Básico e Exec. de Eng. Recup. e Manut. Rodoviária Rod. SC-280, Tr: Entr. BR-116(B) - Div.SC/PR (P. União/U. Vitoria), Subtrecho: Ent. BR-477(Canoinhas) - Div.SC/PR(P.União/U. Vitória) | SC-280 | Trecho: Entr. BR-116(B) - Div.SC/PR (P. União/U. Vitoria), Subtrecho: Ent. BR-477(Canoinhas) - Div.SC/PR(P.União/U. Vitória) | N | - | N | Estudo/projetos para futuro licenciamento de obra | N | - | 41094 | 0 | 20110006705 | 26 782 110.915 | 11128 | 44905180 | 661 | 7/2/2012 | 20120010697 | 123.990,10 |
| PJ-101/2011 | SOTEPA - Sociedade Técnica de Estudos, Projetos e Assessoria Ltda | Elabor. de Proj. Básico e Exec. de Eng. Recup. e Manut. Rodoviária Rod. SC-280, Tr: Entr. BR-116(B) - Div.SC/PR (P. União/U. Vitoria), Subtrecho: Ent. BR-477(Canoinhas) - Div.SC/PR(P.União/U. Vitória) | SC-280 | Trecho: Entr. BR-116(B) - Div.SC/PR (P. União/U. Vitoria), Subtrecho: Ent. BR-477(Canoinhas) - Div.SC/PR(P.União/U. Vitória) | N | - | N | Estudo/projetos para futuro licenciamento de obra | N | - | 41094 | 0 | 20110006707 | 26 782 110.915 | 11128 | 44905180 | 661 | 7/2/2012 | 20120010697 | 5.703,50 |
| PJ-101/2011 | SOTEPA - Sociedade Técnica de Estudos, Projetos e Assessoria Ltda | Elabor. de Proj. Básico e Exec. de Eng. Recup. e Manut. Rodoviária Rod. SC-280, Tr: Entr. BR-116(B) - Div.SC/PR (P. União/U. Vitoria), Subtrecho: Ent. BR-477(Canoinhas) - Div.SC/PR(P.União/U. Vitória) | SC-280 | Trecho: Entr. BR-116(B) - Div.SC/PR (P. União/U. Vitoria), Subtrecho: Ent. BR-477(Canoinhas) - Div.SC/PR(P.União/U. Vitória) | N | - | N | Estudo/projetos para futuro licenciamento de obra | N | - | 53025 | 0 | 20120002377 | 26 782 145.208 | 236 | 44905180 | 661 | 1/6/2012 | 20120079364 | 61.949,76 |

Estado de Santa Catarina - Operação Caminhos do Desenvolvimento - Reembolso
Agente Financeiro: BNDES

Detalhamento Pagamentos Realizados de Janeiro a Outubro de 2012 (Investimentos em Estudos e Projetos)

| CONTRATO | CREDOR | OBJETO | RODOVIA | LOTE | NECESSIDADE DE REGULARIZAÇÃO FUNDIÁRIA | | NECESSIDADE DE LICENCIAMENTO AMBIENTAL | | NECESSIDADE DE OUTRO TIPO DE COMPROVAÇÃO | | UNIDADE ORÇAMENTÁRIA | UNIDADE ORÇAMENTÁRIA DECENTRALIZAÇÃO | NOTA DE EMPENHO | QDD | SUBAÇÃO | NATUREZA DA DESPESA | FONTE DE RECURSO | DATA DE PAGAMENTO | NÚMERO DA ORDEM BANCÁRIA | VALOR PAGO (R$) |
|---|---|---|---|---|---|---|---|---|---|---|---|---|---|---|---|---|---|---|---|---|
| | | | | | S / N | COMPROVAÇÃO | S / N | COMPROVAÇÃO | S / N | COMPROVAÇÃO | | | | | | | | | | |
| PJ-101/2011 | SOTEPA - Sociedade Técnica de Estudos, Projetos e Assessoria Ltda | Elabor. de Proj. Básico e Exec. de Eng. Recup. e Manut. Rodoviária Rod. SC-280, Tr: Entr. BR-116(B) - Div.SC/PR (P. União/U. Vitoria), Subtrecho: Ent. BR-477(Canoinhas) - Div.SC/PR(P.União/U. Vitória) | SC-280 | Trecho: Entr. BR-116(B) - Div.SC/PR (P. União/U. Vitoria), Subtrecho: Ent. BR-477(Canoinhas) - Div.SC/PR(P.União/U. Vitória) | N | - | N | Estudo/projetos para futuro licenciamento de obra | N | - | 53025 | 0 | 20120002377 | 26 782 145.208 | 236 | 44905180 | 661 | 20/6/2012 | 20120090283 | 30.958,41 |
| PJ-101/2011 | SOTEPA - Sociedade Técnica de Estudos, Projetos e Assessoria Ltda | Elabor. de Proj. Básico e Exec. de Eng. Recup. e Manut. Rodoviária Rod. SC-280, Tr: Entr. BR-116(B) - Div.SC/PR (P. União/U. Vitoria), Subtrecho: Ent. BR-477(Canoinhas) - Div.SC/PR(P.União/U. Vitória) | SC-280 | Trecho: Entr. BR-116(B) - Div.SC/PR (P. União/U. Vitoria), Subtrecho: Ent. BR-477(Canoinhas) - Div.SC/PR(P.União/U. Vitória) | N | - | N | Estudo/projetos para futuro licenciamento de obra | N | - | 53025 | 0 | 20120002389 | 26 782 145.208 | 236 | 44905180 | 661 | 20/6/2012 | 20120090291 | 1.424,02 |
| PJ-101/2011 | SOTEPA - Sociedade Técnica de Estudos, Projetos e Assessoria Ltda | Elabor. de Proj. Básico e Exec. de Eng. Recup. e Manut. Rodoviária Rod. SC-280, Tr: Entr. BR-116(B) - Div.SC/PR (P. União/U. Vitoria), Subtrecho: Ent. BR-477(Canoinhas) - Div.SC/PR(P.União/U. Vitória) | SC-280 | Trecho: Entr. BR-116(B) - Div.SC/PR (P. União/U. Vitoria), Subtrecho: Ent. BR-477(Canoinhas) - Div.SC/PR(P.União/U. Vitória) | N | - | N | Estudo/projetos para futuro licenciamento de obra | N | - | 53025 | 0 | 20120002377 | 26 782 145.208 | 236 | 44905180 | 661 | 25/7/2012 | 20120112002 | 93.197,16 |
| PJ-101/2011 | SOTEPA - Sociedade Técnica de Estudos, Projetos e Assessoria Ltda | Elabor. de Proj. Básico e Exec. de Eng. Recup. e Manut. Rodoviária Rod. SC-280, Tr: Entr. BR-116(B) - Div.SC/PR (P. União/U. Vitoria), Subtrecho: Ent. BR-477(Canoinhas) - Div.SC/PR(P.União/U. Vitória) | SC-280 | Trecho: Entr. BR-116(B) - Div.SC/PR (P. União/U. Vitoria), Subtrecho: Ent. BR-477(Canoinhas) - Div.SC/PR(P.União/U. Vitória) | N | - | N | Estudo/projetos para futuro licenciamento de obra | N | - | 53025 | 0 | 20120002389 | 26 782 145.208 | 236 | 44905180 | 661 | 25/7/2012 | 20120112002 | 4.287,00 |
| PJ-102/2012 | SOTEPA - Sociedade Técnica de Estudos, Projetos e Assessoria Ltda | ELABORAÇÃO DE PROJETO DE ENGENHARIA RODOVIÁRIA PARA OBRAS DE IMPLANTAÇÃO E PAVIMENTAÇÃO ASFÁLTICA DA ROD SC-120, TRECHO: BR-470 (CURITIBANOS) - BR-282 (SÃO JOSÉ DO CERRITO), EXTENSÃO 40 KM - LOTE 1 | SC-120 | BR-470 (CURITIBANOS) - BR-282 (SÃO JOSÉ DO CERRITO), LOTE 1 | N | - | N | Estudo/projetos para futuro licenciamento de obra | N | - | 41094 | 0 | 20120004222 | 26 782 110.915 | 11126 | 44905180 | 261 | 20/9/2012 | 20120147754 | 4.076,16 |
| PJ-102/2012 | SOTEPA - Sociedade Técnica de Estudos, Projetos e Assessoria Ltda | ELABORAÇÃO DE PROJETO DE ENGENHARIA RODOVIÁRIA PARA OBRAS DE IMPLANTAÇÃO E PAVIMENTAÇÃO ASFÁLTICA DA ROD SC-120, TRECHO: BR-470 (CURITIBANOS) - BR-282 (SÃO JOSÉ DO CERRITO), EXTENSÃO 40 KM - LOTE 1 | SC-120 | BR-470 (CURITIBANOS) - BR-282 (SÃO JOSÉ DO CERRITO), LOTE 1 | N | - | N | Estudo/projetos para futuro licenciamento de obra | N | - | 41094 | 0 | 20120004311 | 26 782 110.915 | 11126 | 44905180 | 261 | 20/9/2012 | 20120147754 | 107.267,59 |
| PJ-102/2012 | SOTEPA - Sociedade Técnica de Estudos, Projetos e Assessoria Ltda | ELABORAÇÃO DE PROJETO DE ENGENHARIA RODOVIÁRIA PARA OBRAS DE IMPLANTAÇÃO E PAVIMENTAÇÃO ASFÁLTICA DA ROD SC-120, TRECHO: BR-470 (CURITIBANOS) - BR-282 (SÃO JOSÉ DO CERRITO), EXTENSÃO 40 KM - LOTE 1 | SC-120 | BR-470 (CURITIBANOS) - BR-282 (SÃO JOSÉ DO CERRITO), LOTE 1 | N | - | N | Estudo/projetos para futuro licenciamento de obra | N | - | 41094 | 0 | 20120004222 | 26 782 110.915 | 11126 | 44905180 | 261 | 28/9/2012 | 20120152891 | 3.217,38 |
| PJ-102/2012 | SOTEPA - Sociedade Técnica de Estudos, Projetos e Assessoria Ltda | ELABORAÇÃO DE PROJETO DE ENGENHARIA RODOVIÁRIA PARA OBRAS DE IMPLANTAÇÃO E PAVIMENTAÇÃO ASFÁLTICA DA ROD SC-120, TRECHO: BR-470 (CURITIBANOS) - BR-282 (SÃO JOSÉ DO CERRITO), EXTENSÃO 40 KM - LOTE 1 | SC-120 | BR-470 (CURITIBANOS) - BR-282 (SÃO JOSÉ DO CERRITO), LOTE 1 | N | - | N | Estudo/projetos para futuro licenciamento de obra | N | - | 41094 | 0 | 20120004311 | 26 782 110.915 | 11126 | 44905180 | 261 | 28/9/2012 | 20120152891 | 84.667,94 |
| PJ-102/2012 | SOTEPA - Sociedade Técnica de Estudos, Projetos e Assessoria Ltda | ELABORAÇÃO DE PROJETO DE ENGENHARIA RODOVIÁRIA PARA OBRAS DE IMPLANTAÇÃO E PAVIMENTAÇÃO ASFÁLTICA DA ROD SC-120, TRECHO: BR-470 (CURITIBANOS) - BR-282 (SÃO JOSÉ DO CERRITO), EXTENSÃO 40 KM - LOTE 1 | SC-120 | BR-470 (CURITIBANOS) - BR-282 (SÃO JOSÉ DO CERRITO), LOTE 1 | N | - | N | Estudo/projetos para futuro licenciamento de obra | N | - | 41094 | 0 | 20120004222 | 26 782 110.915 | 11126 | 44905180 | 261 | 22/10/2012 | 20120165978 | 4.863,97 |
| PJ-102/2012 | SOTEPA - Sociedade Técnica de Estudos, Projetos e Assessoria Ltda | ELABORAÇÃO DE PROJETO DE ENGENHARIA RODOVIÁRIA PARA OBRAS DE IMPLANTAÇÃO E PAVIMENTAÇÃO ASFÁLTICA DA ROD SC-120, TRECHO: BR-470 (CURITIBANOS) - BR-282 (SÃO JOSÉ DO CERRITO), EXTENSÃO 40 KM - LOTE 1 | SC-120 | BR-470 (CURITIBANOS) - BR-282 (SÃO JOSÉ DO CERRITO), LOTE 1 | N | - | N | Estudo/projetos para futuro licenciamento de obra | N | - | 41094 | 0 | 20120004311 | 26 782 110.915 | 11126 | 44905180 | 261 | 22/10/2012 | 20120165978 | 127.999,29 |
| PJ-102/2012 | SOTEPA - Sociedade Técnica de Estudos, Projetos e Assessoria Ltda | ELABORAÇÃO DE PROJETO DE ENGENHARIA RODOVIÁRIA PARA OBRAS DE IMPLANTAÇÃO E PAVIMENTAÇÃO ASFÁLTICA DA ROD SC-120, TRECHO: BR-470 (CURITIBANOS) - BR-282 (SÃO JOSÉ DO CERRITO), EXTENSÃO 40 KM - LOTE 1 | SC-120 | BR-470 (CURITIBANOS) - BR-282 (SÃO JOSÉ DO CERRITO), LOTE 1 | N | - | N | Estudo/projetos para futuro licenciamento de obra | N | - | 53025 | 0 | 20120002888 | 26 782 145.208 | 235 | 44905180 | 661 | 20/7/2012 | 20120108440 | 101.044,59 |
| PJ-102/2012 | SOTEPA - Sociedade Técnica de Estudos, Projetos e Assessoria Ltda | ELABORAÇÃO DE PROJETO DE ENGENHARIA RODOVIÁRIA PARA OBRAS DE IMPLANTAÇÃO E PAVIMENTAÇÃO ASFÁLTICA DA ROD SC-120, TRECHO: BR-470 (CURITIBANOS) - BR-282 (SÃO JOSÉ DO CERRITO), EXTENSÃO 40 KM - LOTE 1 | SC-120 | BR-470 (CURITIBANOS) - BR-282 (SÃO JOSÉ DO CERRITO), LOTE 1 | N | - | N | Estudo/projetos para futuro licenciamento de obra | N | - | 53025 | 0 | 20120003386 | 26 782 145.208 | 235 | 44905180 | 661 | 20/7/2012 | 20120108440 | 3.839,69 |
| PJ-103/2012 | ENGEVIX Engenharia S.A | ELABORAÇÃO DE PROJETO DE ENGENHARIA RODOVIÁRIA PARA OBRAS DE IMPLANTAÇÃO E PAVIMENTAÇÃO ASFÁLTICA DA ROD SC-120, TRECHO: BR-470 (CURITIBANOS) - BR-282 (SÃO JOSÉ DO CERRITO), EXTENSÃO 40 KM - LOTE 2 | SC-120 | BR-470 (CURITIBANOS) - BR-282 (SÃO JOSÉ DO CERRITO), LOTE 2 | N | - | N | Estudo/projetos para futuro licenciamento de obra | N | - | 41094 | 0 | 20120004219 | 26 782 110.915 | 11126 | 44905180 | 261 | 20/9/2012 | 20120147518 | 5.954,00 |
| PJ-103/2012 | ENGEVIX Engenharia S.A | ELABORAÇÃO DE PROJETO DE ENGENHARIA RODOVIÁRIA PARA OBRAS DE IMPLANTAÇÃO E PAVIMENTAÇÃO ASFÁLTICA DA ROD SC-120, TRECHO: BR-470 (CURITIBANOS) - BR-282 (SÃO JOSÉ DO CERRITO), EXTENSÃO 40 KM - LOTE 2 | SC-120 | BR-470 (CURITIBANOS) - BR-282 (SÃO JOSÉ DO CERRITO), LOTE 2 | N | - | N | Estudo/projetos para futuro licenciamento de obra | N | - | 41094 | 0 | 20120004220 | 26 782 110.915 | 11126 | 44905180 | 261 | 20/9/2012 | 20120147518 | 156.684,31 |
| PJ-103/2012 | ENGEVIX Engenharia S.A | ELABORAÇÃO DE PROJETO DE ENGENHARIA RODOVIÁRIA PARA OBRAS DE IMPLANTAÇÃO E PAVIMENTAÇÃO ASFÁLTICA DA ROD SC-120, TRECHO: BR-470 (CURITIBANOS) - BR-282 (SÃO JOSÉ DO CERRITO), EXTENSÃO 40 KM - LOTE 2 | SC-120 | BR-470 (CURITIBANOS) - BR-282 (SÃO JOSÉ DO CERRITO), LOTE 2 | N | - | N | Estudo/projetos para futuro licenciamento de obra | N | - | 41094 | 0 | 20120004219 | 26 782 110.915 | 11126 | 44905180 | 261 | 28/9/2012 | 20120152930 | 827,26 |
| PJ-103/2012 | ENGEVIX Engenharia S.A | ELABORAÇÃO DE PROJETO DE ENGENHARIA RODOVIÁRIA PARA OBRAS DE IMPLANTAÇÃO E PAVIMENTAÇÃO ASFÁLTICA DA ROD SC-120, TRECHO: BR-470 (CURITIBANOS) - BR-282 (SÃO JOSÉ DO CERRITO), EXTENSÃO 40 KM - LOTE 2 | SC-120 | BR-470 (CURITIBANOS) - BR-282 (SÃO JOSÉ DO CERRITO), LOTE 2 | N | - | N | Estudo/projetos para futuro licenciamento de obra | N | - | 41094 | 0 | 20120004220 | 26 782 110.915 | 11126 | 44905180 | 261 | 28/9/2012 | 20120152930 | 21.770,02 |
| PJ-103/2012 | ENGEVIX Engenharia S.A | ELABORAÇÃO DE PROJETO DE ENGENHARIA RODOVIÁRIA PARA OBRAS DE IMPLANTAÇÃO E PAVIMENTAÇÃO ASFÁLTICA DA ROD SC-120, TRECHO: BR-470 (CURITIBANOS) - BR-282 (SÃO JOSÉ DO CERRITO), EXTENSÃO 40 KM - LOTE 2 | SC-120 | BR-470 (CURITIBANOS) - BR-282 (SÃO JOSÉ DO CERRITO), LOTE 2 | N | - | N | Estudo/projetos para futuro licenciamento de obra | N | - | 41094 | 0 | 20120004219 | 26 782 110.915 | 11126 | 44905180 | 261 | 30/10/2012 | 20120172905 | 4.189,68 |
| PJ-103/2012 | ENGEVIX Engenharia S.A | ELABORAÇÃO DE PROJETO DE ENGENHARIA RODOVIÁRIA PARA OBRAS DE IMPLANTAÇÃO E PAVIMENTAÇÃO ASFÁLTICA DA ROD SC-120, TRECHO: BR-470 (CURITIBANOS) - BR-282 (SÃO JOSÉ DO CERRITO), EXTENSÃO 40 KM - LOTE 2 | SC-120 | BR-470 (CURITIBANOS) - BR-282 (SÃO JOSÉ DO CERRITO), LOTE 2 | N | - | N | Estudo/projetos para futuro licenciamento de obra | N | - | 41094 | 0 | 20120004220 | 26 782 110.915 | 11126 | 44905180 | 261 | 30/10/2012 | 20120172905 | 110.254,90 |
| PJ-103/2012 | ENGEVIX Engenharia S.A | ELABORAÇÃO DE PROJETO DE ENGENHARIA RODOVIÁRIA PARA OBRAS DE IMPLANTAÇÃO E PAVIMENTAÇÃO ASFÁLTICA DA ROD SC-120, TRECHO: BR-470 (CURITIBANOS) - BR-282 (SÃO JOSÉ DO CERRITO), EXTENSÃO 40 KM - LOTE 2 | SC-120 | BR-470 (CURITIBANOS) - BR-282 (SÃO JOSÉ DO CERRITO), LOTE 2 | N | - | N | Estudo/projetos para futuro licenciamento de obra | N | - | 53025 | 0 | 20120002674 | 26 782 145.208 | 235 | 44905180 | 661 | 25/7/2012 | 20120112002 | 84.326,45 |
| PJ-103/2012 | ENGEVIX Engenharia S.A | ELABORAÇÃO DE PROJETO DE ENGENHARIA RODOVIÁRIA PARA OBRAS DE IMPLANTAÇÃO E PAVIMENTAÇÃO ASFÁLTICA DA ROD SC-120, TRECHO: BR-470 (CURITIBANOS) - BR-282 (SÃO JOSÉ DO CERRITO), EXTENSÃO 40 KM - LOTE 2 | SC-120 | BR-470 (CURITIBANOS) - BR-282 (SÃO JOSÉ DO CERRITO), LOTE 2 | N | - | N | Estudo/projetos para futuro licenciamento de obra | N | - | 53025 | 0 | 20120003387 | 26 782 145.208 | 235 | 44905180 | 661 | 25/7/2012 | 20120112002 | 3.204,40 |

Estado de Santa Catarina - Operação Caminhos do Desenvolvimento - Reembolso
Agente Financeiro: BNDES

Detalhamento Pagamentos Realizados de Janeiro a Outubro de 2012 (Investimentos em Estudos e Projetos)

| CONTRATO | CREDOR | OBJETO | RODOVIA | LOTE | NECESSIDADE DE REGULARIZAÇÃO FUNDIÁRIA | | NECESSIDADE DE LICENCIAMENTO AMBIENTAL | | NECESSIDADE DE OUTRO TIPO DE COMPROVAÇÃO | | UNIDADE ORÇAMENTÁRIA | UNIDADE ORÇAMENTÁRIA DECENTRALIZAÇÃO | NOTA DE EMPENHO | QDD | SUBAÇÃO | NATUREZA DA DESPESA | FONTE DE RECURSO | DATA DE PAGAMENTO | NÚMERO DA ORDEM BANCÁRIA | VALOR PAGO (R$) |
|---|---|---|---|---|---|---|---|---|---|---|---|---|---|---|---|---|---|---|---|---|
| | | | | | S / N | COMPROVAÇÃO | S / N | COMPROVAÇÃO | S / N | COMPROVAÇÃO | | | | | | | | | | |
| PJ-110/2012 | Iguatemi Consultoria e Serviços de Engenharia Ltda | ELAB. PROJ. ENGENHARIA ROD. PARA OBRAS DE IMPLANTAÇÃO E PAV. SC-470, TRECHO: CONTORNO DE GASPAR | SC-470 | CONTORNO DE GASPAR | N | - | N | Estudo/projetos para futuro licenciamento de obra | N | - | 53025 | 0 | 20120002201 | 26 782 145.208 | 235 | 44905180 | 100 | 29/6/2012 | 20120095415 | 52.053,55 |
| PJ-110/2012 | Iguatemi Consultoria e Serviços de Engenharia Ltda | ELAB. PROJ. ENGª. ROD. PARA OBRAS DE IMPLANTAÇÃO E PAV. SC-470, TRECHO: CONTORNO DE GASPAR | SC-470 | CONTORNO DE GASPAR | N | - | N | Estudo/projetos para futuro licenciamento de obra | N | - | 53025 | 0 | 20120002201 | 26 782 145.208 | 235 | 44905180 | 100 | 20/7/2012 | 20120109753 | 33.663,95 |
| PJ-110/2012 | Iguatemi Consultoria e Serviços de Engenharia Ltda | ELAB. PROJ. ENGª. ROD. PARA OBRAS DE IMPLANTAÇÃO E PAV. SC-470, TRECHO: CONTORNO DE GASPAR | SC-470 | CONTORNO DE GASPAR | N | - | N | Estudo/projetos para futuro licenciamento de obra | N | - | 41094 | 0 | 20120004224 | 26 782 110.915 | 11126 | 44905180 | 261 | 20/9/2012 | 20120147793 | 127.290,36 |
| PJ-110/2012 | Iguatemi Consultoria e Serviços de Engenharia Ltda | ELAB. PROJ. ENGª. ROD. PARA OBRAS DE IMPLANTAÇÃO E PAV. SC-470, TRECHO: CONTORNO DE GASPAR | SC-470 | CONTORNO DE GASPAR | N | - | N | Estudo/projetos para futuro licenciamento de obra | N | - | 41094 | 0 | 20120004224 | 26 782 110.915 | 11126 | 44905180 | 261 | 28/9/2012 | 20120152898 | 79.306,14 |
| PJ-110/2012 | Iguatemi Consultoria e Serviços de Engenharia Ltda | ELAB. PROJ. ENGª. ROD. PARA OBRAS DE IMPLANTAÇÃO E PAV. SC-470, TRECHO: CONTORNO DE GASPAR | SC-470 | CONTORNO DE GASPAR | N | - | N | Estudo/projetos para futuro licenciamento de obra | N | - | 41094 | 0 | 20120004224 | 26 782 110.915 | 11126 | 44905180 | 261 | 22/10/2012 | 20120165974 | 104.720,00 |
| PJ-116/2011 | PROSUL - Proj., Superv. e Planejamento Ltda | Elaboração de Projeto Básico e Executivo para Adequação da Via Rápida: Criciúma - BR-101, com extensão aproximada de 11km. | Acesso | Via Rápida: Criciúma - BR-101 | N | - | N | Estudo/projetos para futuro licenciamento de obra | N | - | 53025 | 0 | 20120000419 | 26 782 145.208 | 238 | 44909251 | 100 | 20/3/2012 | 20120031298 | 427.332,20 |
| PJ-128/2011 | Iguatemi Consultoria e Serviços de Engenharia Ltda | Elabor. da Revisão dos Estudos Proj. Existentes e Conclusão do Proj. de Eng. Rodov. Implan. e Pavim. do Anel de Contorno Viário de Criciúma, Seg.3, Subtrecho: Ent.SC-446 - Entr SC-443, ext.16,447 km. | Contorno | Contorno Viário de Criciúma, Seg.3 | N | - | N | Estudo/projetos para futuro licenciamento de obra | N | - | 53025 | 0 | 20120000471 | 26 782 145.208 | 238 | 44909251 | 100 | 1/3/2012 | 20120023057 | 4.618,43 |
| PJ-128/2011 | Iguatemi Consultoria e Serviços de Engenharia Ltda | Elabor. da Revisão dos Estudos Proj. Existentes e Conclusão do Proj. de Eng. Rodov. Implan. e Pavim. do Anel de Contorno Viário de Criciúma, Seg.3, Subtrecho: Ent.SC-446 - Entr SC-443, ext.16,447 km. | Contorno | Contorno Viário de Criciúma, Seg.3 | N | - | N | Estudo/projetos para futuro licenciamento de obra | N | - | 53025 | 0 | 20120000472 | 26 782 145.208 | 238 | 44909251 | 100 | 1/3/2012 | 20120023059 | 7.951,42 |
| PJ-128/2011 | Iguatemi Consultoria e Serviços de Engenharia Ltda | Elabor. da Revisão dos Estudos Proj. Existentes e Conclusão do Proj. de Eng. Rodov. Implan. e Pavim. do Anel de Contorno Viário de Criciúma, Seg.3, Subtrecho: Ent.SC-446 - Entr SC-443, ext.16,447 km. | Contorno | Contorno Viário de Criciúma, Seg.3 | N | - | N | Estudo/projetos para futuro licenciamento de obra | N | - | 53025 | 0 | 20120000324 | 26 782 145.208 | 238 | 44905180 | 100 | 26/3/2012 | 20120035973 | 38.691,61 |
| PJ-128/2011 | Iguatemi Consultoria e Serviços de Engenharia Ltda | Elabor. da Revisão dos Estudos Proj. Existentes e Conclusão do Proj. de Eng. Rodov. Implan. e Pavim. do Anel de Contorno Viário de Criciúma, Seg.3, Subtrecho: Ent.SC-446 - Entr SC-443, ext.16,447 km. | Contorno | Contorno Viário de Criciúma, Seg.3 | N | - | N | Estudo/projetos para futuro licenciamento de obra | N | - | 53025 | 0 | 20120000374 | 26 782 145.208 | 238 | 44905180 | 100 | 26/3/2012 | 20120035973 | 1.779,81 |
| PJ-128/2011 | Iguatemi Consultoria e Serviços de Engenharia Ltda | Elabor. da Revisão dos Estudos Proj. Existentes e Conclusão do Proj. de Eng. Rodov. Implan. e Pavim. do Anel de Contorno Viário de Criciúma, Seg.3, Subtrecho: Ent.SC-446 - Entr SC-443, ext.16,447 km. | Contorno | Contorno Viário de Criciúma, Seg.3 | N | - | N | Estudo/projetos para futuro licenciamento de obra | N | - | 41094 | 0 | 20110006706 | 26 782 110.915 | 11128 | 44905180 | 661 | 7/2/2012 | 20120010714 | 172.857,13 |
| PJ-141/2011 | ENGEVIX Engenharia S.A | Elabor. Projeto Final de Engenharia Rodov. para Reabilit. Rod. SC-434, Tr. BR-101 - Garopaba, com ext. aprox.14,50 km, incluindo pista adicional p/ aumento de capacidade, ext. de 2,00 km, total. 16,50 | SC-434 | BR-101 - Garopaba | N | - | N | Estudo/projetos para futuro licenciamento de obra | N | - | 53025 | 0 | 20110002949 | 26 782 145.208 | 236 | 44905180 | 100 | 25/1/2012 | 20120001469 | 19.902,15 |
| PJ-141/2011 | ENGEVIX Engenharia S.A | Elabor. Projeto Final de Engenharia Rodov. para Reabilit. Rod. SC-434, Tr. BR-101 - Garopaba, com ext. aprox.14,50 km, incluindo pista adicional p/ aumento de capacidade, ext. de 2,00 km, total. 16,50 | SC-434 | BR-101 - Garopaba | N | - | N | Estudo/projetos para futuro licenciamento de obra | N | - | 53025 | 0 | 20120000343 | 26 782 145.208 | 236 | 44905180 | 100 | 20/3/2012 | 20120027939 | 149.908,69 |
| PJ-141/2011 | ENGEVIX Engenharia S.A | Elabor. Projeto Final de Engenharia Rodov. para Reabilit. Rod. SC-434, Tr. BR-101 - Garopaba, com ext. aprox.14,50 km, incluindo pista adicional p/ aumento de capacidade, ext. de 2,00 km, total. 16,50 | SC-434 | BR-101 - Garopaba | N | - | N | Estudo/projetos para futuro licenciamento de obra | N | - | 53025 | 0 | 20120000344 | 26 782 145.208 | 236 | 44905180 | 100 | 20/3/2012 | 20120027939 | 6.595,98 |
| PJ-184/2011 | PROSUL - Proj., Superv. e Planejamento Ltda | Elabor. Proj. Executivo de Engenharia Rod. p/ Reab. com aumento de capacidade, incluíndo Implant. Pavim. do Contorno de Capão Alto e Solução de pontos críticos da Rod. SC-458, T. BR-116 - Campo B. Sul | SC-458 | BR-116 - Campo Belo do Sul | N | - | N | Estudo/projetos para futuro licenciamento de obra | N | - | 53025 | 0 | 20120000326 | 26 782 145.208 | 236 | 44905180 | 100 | 1/3/2012 | 20120022674 | 102.259,87 |
| PJ-184/2011 | PROSUL - Proj., Superv. e Planejamento Ltda | Elabor. Proj. Executivo de Engenharia Rod. p/ Reab. com aumento de capacidade, incluíndo Implant. Pavim. do Contorno de Capão Alto e Solução de pontos críticos da Rod. SC-458, T. BR-116 - Campo B. Sul | SC-458 | BR-116 - Campo Belo do Sul | N | - | N | Estudo/projetos para futuro licenciamento de obra | N | - | 53025 | 0 | 20120000327 | 26 782 145.208 | 236 | 44905180 | 100 | 1/3/2012 | 20120023057 | 4.499,43 |
| PJ-184/2011 | PROSUL - Proj., Superv. e Planejamento Ltda | Elabor. Proj. Executivo de Engenharia Rod. p/ Reab. com aumento de capacidade, incluíndo Implant. Pavim. do Contorno de Capão Alto e Solução de pontos críticos da Rod. SC-458, T. BR-116 - Campo B. Sul | SC-458 | BR-116 - Campo Belo do Sul | N | - | N | Estudo/projetos para futuro licenciamento de obra | N | - | 53025 | 0 | 20120000326 | 26 782 145.208 | 236 | 44905180 | 100 | 20/3/2012 | 20120032880 | 35.379,35 |
| PJ-184/2011 | PROSUL - Proj., Superv. e Planejamento Ltda | Elabor. Proj. Executivo de Engenharia Rod. p/ Reab. com aumento de capacidade, incluíndo Implant. Pavim. do Contorno de Capão Alto e Solução de pontos críticos da Rod. SC-458, T. BR-116 - Campo B. Sul | SC-458 | BR-116 - Campo Belo do Sul | N | - | N | Estudo/projetos para futuro licenciamento de obra | N | - | 53025 | 0 | 20120000327 | 26 782 145.208 | 236 | 44905180 | 100 | 20/3/2012 | 20120032880 | 5.736,68 |
| PJ-184/2011 | PROSUL - Proj., Superv. e Planejamento Ltda | Elabor. Proj. Executivo de Engenharia Rod. p/ Reab. com aumento de capacidade, incluíndo Implant. Pavim. do Contorno de Capão Alto e Solução de pontos críticos da Rod. SC-458, T. BR-116 - Campo B. Sul | SC-458 | BR-116 - Campo Belo do Sul | N | - | N | Estudo/projetos para futuro licenciamento de obra | N | - | 53025 | 0 | 20120000832 | 26 782 145.208 | 236 | 44905180 | 100 | 20/3/2012 | 20120032880 | 95.000,00 |
| PJ-184/2011 | PROSUL - Proj., Superv. e Planejamento Ltda | Elabor. Proj. Executivo de Engenharia Rod. p/ Reab. com aumento de capacidade, incluíndo Implant. Pavim. do Contorno de Capão Alto e Solução de pontos críticos da Rod. SC-458, T. BR-116 - Campo B. Sul | SC-458 | BR-116 - Campo Belo do Sul | N | - | N | Estudo/projetos para futuro licenciamento de obra | N | - | 53025 | 0 | 20120000326 | 26 782 145.208 | 236 | 44905180 | 100 | 20/4/2012 | 20120049152 | 4.613,84 |
| PJ-184/2011 | PROSUL - Proj., Superv. e Planejamento Ltda | Elabor. Proj. Executivo de Engenharia Rod. p/ Reab. com aumento de capacidade, incluíndo Implant. Pavim. do Contorno de Capão Alto e Solução de pontos críticos da Rod. SC-458, T. BR-116 - Campo B. Sul | SC-458 | BR-116 - Campo Belo do Sul | N | - | N | Estudo/projetos para futuro licenciamento de obra | N | - | 53025 | 0 | 20120000327 | 26 782 145.208 | 236 | 44905180 | 100 | 20/4/2012 | 20120049041 | 115,00 |
| PJ-184/2011 | PROSUL - Proj., Superv. e Planejamento Ltda | Elabor. Proj. Executivo de Engenharia Rod. p/ Reab. com aumento de capacidade, incluíndo Implant. Pavim. do Contorno de Capão Alto e Solução de pontos críticos da Rod. SC-458, T. BR-116 - Campo B. Sul | SC-458 | BR-116 - Campo Belo do Sul | N | - | N | Estudo/projetos para futuro licenciamento de obra | N | - | 53025 | 0 | 20120001433 | 26 782 145.208 | 236 | 44905180 | 100 | 20/4/2012 | 20120049041 | 11.000,00 |
| PJ-184/2011 | PROSUL - Proj., Superv. e Planejamento Ltda | Elabor. Proj. Executivo de Engenharia Rod. p/ Reab. com aumento de capacidade, incluíndo Implant. Pavim. do Contorno de Capão Alto e Solução de pontos críticos da Rod. SC-458, T. BR-116 - Campo B. Sul | SC-458 | BR-116 - Campo Belo do Sul | N | - | N | Estudo/projetos para futuro licenciamento de obra | N | - | 53025 | 0 | 20120001432 | 26 782 145.208 | 236 | 44905180 | 100 | 20/4/2012 | 20120049152 | 248.000,00 |

Estado de Santa Catarina - Operação Caminhos do Desenvolvimento - Reembolso
Agente Financeiro: BNDES

Detalhamento Pagamentos Realizados de Janeiro a Outubro de 2012 (Investimentos em Estudos e Projetos)

| CONTRATO | CREDOR | OBJETO | RODOVIA | LOTE | NECESSIDADE DE REGULARIZAÇÃO FUNDIÁRIA | | NECESSIDADE DE LICENCIAMENTO AMBIENTAL | | NECESSIDADE DE OUTRO TIPO DE COMPROVAÇÃO | | UNIDADE ORÇAMENTÁRIA | UNIDADE ORÇAMENTÁRIA DECENTRALIZAÇÃO | NOTA DE EMPENHO | QDD | SUBAÇÃO | NATUREZA DA DESPESA | FONTE DE RECURSO | DATA DE PAGAMENTO | NÚMERO DA ORDEM BANCÁRIA | VALOR PAGO (R$) |
|---|---|---|---|---|---|---|---|---|---|---|---|---|---|---|---|---|---|---|---|---|
| | | | | | S / N | COMPROVAÇÃO | S / N | COMPROVAÇÃO | S / N | COMPROVAÇÃO | | | | | | | | | | |
| PJ-184/2011 | PROSUL - Proj., Superv. e Planejamento Ltda | Elabor. Proj. Executivo de Engenharia Rod. p/ Reab. com aumento de capacidade, incluíndo Implant. Pavim. do Contorno de Capão Alto e Solução de pontos críticos da Rod. SC-458, T. BR-116 - Campo B. Sul | SC-458 | BR-116 - Campo Belo do Sul | N | - | N | Estudo/projetos para futuro licenciamento de obra | N | - | 41094 | 0 | 20120004275 | 26 782 110.915 | 11126 | 44905180 | 261 | 20/9/2012 | 20120147812 | 283.156,95 |
| PJ-184/2011 | PROSUL - Proj., Superv. e Planejamento Ltda | Elabor. Proj. Executivo de Engenharia Rod. p/ Reab. com aumento de capacidade, incluíndo Implant. Pavim. do Contorno de Capão Alto e Solução de pontos críticos da Rod. SC-458, T. BR-116 - Campo B. Sul | SC-458 | BR-116 - Campo Belo do Sul | N | - | N | Estudo/projetos para futuro licenciamento de obra | N | - | 41094 | 0 | 20120004277 | 26 782 110.915 | 11126 | 44905180 | 261 | 20/9/2012 | 20120147812 | 12.458,90 |
| PJ-184/2011 | PROSUL - Proj., Superv. e Planejamento Ltda | Elabor. Proj. Executivo de Engenharia Rod. p/ Reab. com aumento de capacidade, incluíndo Implant. Pavim. do Contorno de Capão Alto e Solução de pontos críticos da Rod. SC-458, T. BR-116 - Campo B. Sul | SC-458 | BR-116 - Campo Belo do Sul | N | - | N | Estudo/projetos para futuro licenciamento de obra | N | - | 41094 | 0 | 20120004275 | 26 782 110.915 | 11126 | 44905180 | 261 | 30/10/2012 | 20120172905 | 43.717,82 |
| PJ-184/2011 | PROSUL - Proj., Superv. e Planejamento Ltda | Elabor. Proj. Executivo de Engenharia Rod. p/ Reab. com aumento de capacidade, incluíndo Implant. Pavim. do Contorno de Capão Alto e Solução de pontos críticos da Rod. SC-458, T. BR-116 - Campo B. Sul | SC-458 | BR-116 - Campo Belo do Sul | N | - | N | Estudo/projetos para futuro licenciamento de obra | N | - | 41094 | 0 | 20120004277 | 26 782 110.915 | 11126 | 44905180 | 261 | 30/10/2012 | 20120172905 | 1.923,57 |
| PJ-184/2011 | PROSUL - Proj., Superv. e Planejamento Ltda | Elabor. Proj. Executivo de Engenharia Rod. p/ Reab. com aumento de capacidade, incluíndo Implant. Pavim. do Contorno de Capão Alto e Solução de pontos críticos da Rod. SC-458, T. BR-116 - Campo B. Sul | SC-458 | BR-116 - Campo Belo do Sul | N | - | N | Estudo/projetos para futuro licenciamento de obra | N | - | 53025 | 0 | 20120002373 | 26 782 145.208 | 236 | 44905180 | 661 | 1/6/2012 | 20120079363 | 2.283,03 |
| PJ-184/2011 | PROSUL - Proj., Superv. e Planejamento Ltda | Elabor. Proj. Executivo de Engenharia Rod. p/ Reab. com aumento de capacidade, incluíndo Implant. Pavim. do Contorno de Capão Alto e Solução de pontos críticos da Rod. SC-458, T. BR-116 - Campo B. Sul | SC-458 | BR-116 - Campo Belo do Sul | N | - | N | Estudo/projetos para futuro licenciamento de obra | N | - | 53025 | 0 | 20120002374 | 26 782 145.208 | 236 | 44905180 | 661 | 1/6/2012 | 20120079363 | 51.887,15 |
| PJ-184/2011 | PROSUL - Proj., Superv. e Planejamento Ltda | Elabor. Proj. Executivo de Engenharia Rod. p/ Reab. com aumento de capacidade, incluíndo Implant. Pavim. do Contorno de Capão Alto e Solução de pontos críticos da Rod. SC-458, T. BR-116 - Campo B. Sul | SC-458 | BR-116 - Campo Belo do Sul | N | - | N | Estudo/projetos para futuro licenciamento de obra | N | - | 53025 | 0 | 20120002373 | 26 782 145.208 | 236 | 44905180 | 661 | 20/6/2012 | 20120090283 | 2.754,87 |
| PJ-184/2011 | PROSUL - Proj., Superv. e Planejamento Ltda | Elabor. Proj. Executivo de Engenharia Rod. p/ Reab. com aumento de capacidade, incluíndo Implant. Pavim. do Contorno de Capão Alto e Solução de pontos críticos da Rod. SC-458, T. BR-116 - Campo B. Sul | SC-458 | BR-116 - Campo Belo do Sul | N | - | N | Estudo/projetos para futuro licenciamento de obra | N | - | 53025 | 0 | 20120002374 | 26 782 145.208 | 236 | 44905180 | 661 | 20/6/2012 | 20120090283 | 62.610,79 |
| PJ-184/2011 | PROSUL - Proj., Superv. e Planejamento Ltda | Elabor. Proj. Executivo de Engenharia Rod. p/ Reab. com aumento de capacidade, incluíndo Implant. Pavim. do Contorno de Capão Alto e Solução de pontos críticos da Rod. SC-458, T. BR-116 - Campo B. Sul | SC-458 | BR-116 - Campo Belo do Sul | N | - | N | Estudo/projetos para futuro licenciamento de obra | N | - | 53025 | 0 | 20120002373 | 26 782 145.208 | 236 | 44905180 | 661 | 25/7/2012 | 20120112002 | 3.002,73 |
| PJ-184/2011 | PROSUL - Proj., Superv. e Planejamento Ltda | Elabor. Proj. Executivo de Engenharia Rod. p/ Reab. com aumento de capacidade, incluíndo Implant. Pavim. do Contorno de Capão Alto e Solução de pontos críticos da Rod. SC-458, T. BR-116 - Campo B. Sul | SC-458 | BR-116 - Campo Belo do Sul | N | - | N | Estudo/projetos para futuro licenciamento de obra | N | - | 53025 | 0 | 20120002374 | 26 782 145.208 | 236 | 44905180 | 661 | 25/7/2012 | 20120112002 | 68.243,88 |
| PJ-186/2011-ENGEVIX | ENGEVIX Engenharia S.A | Elabor. Projeto de Engenharia Rodoviária para Obras de Implantação e pavimentação Asfáltica da Rodovia SC-476, Trecho Entr. BR-153 (General Carneiro) - Matos Costa (SC-135), numa ext. aprox. 16,2 KM. | SC-476 | Entr. BR-153 (General Carneiro) - Matos Costa (SC-135) | N | - | N | Estudo/projetos para futuro licenciamento de obra | N | - | 53025 | 0 | 20120000288 | 26 782 145.208 | 235 | 44905180 | 100 | 20/3/2012 | 20120031298 | 65.077,46 |
| PJ-186/2011-ENGEVIX | ENGEVIX Engenharia S.A | Elabor. Projeto de Engenharia Rodoviária para Obras de Implantação e pavimentação Asfáltica da Rodovia SC-476, Trecho Entr. BR-153 (General Carneiro) - Matos Costa (SC-135), numa ext. aprox. 16,2 KM. | SC-476 | Entr. BR-153 (General Carneiro) - Matos Costa (SC-135) | N | - | N | Estudo/projetos para futuro licenciamento de obra | N | - | 53025 | 0 | 20120000286 | 26 782 145.208 | 235 | 44905180 | 100 | 25/4/2012 | 20120056610 | 3.601,93 |
| PJ-186/2011-ENGEVIX | ENGEVIX Engenharia S.A | Elabor. Projeto de Engenharia Rodoviária para Obras de Implantação e pavimentação Asfáltica da Rodovia SC-476, Trecho Entr. BR-153 (General Carneiro) - Matos Costa (SC-135), numa ext. aprox. 16,2 KM. | SC-476 | Entr. BR-153 (General Carneiro) - Matos Costa (SC-135) | N | - | N | Estudo/projetos para futuro licenciamento de obra | N | - | 53025 | 0 | 20120000288 | 26 782 145.208 | 235 | 44905180 | 100 | 25/4/2012 | 20120056610 | 81.862,06 |
| PJ-186/2011-ENGEVIX | ENGEVIX Engenharia S.A | Elabor. Projeto de Engenharia Rodoviária para Obras de Implantação e pavimentação Asfáltica da Rodovia SC-476, Trecho Entr. BR-153 (General Carneiro) - Matos Costa (SC-135), numa ext. aprox. 16,2 KM. | SC-476 | Entr. BR-153 (General Carneiro) - Matos Costa (SC-135) | N | - | N | Estudo/projetos para futuro licenciamento de obra | N | - | 53025 | 0 | 20120000288 | 26 782 145.208 | 235 | 44905180 | 100 | 29/6/2012 | 20120095428 | 56.614,81 |
| PJ-186/2011-ENGEVIX | ENGEVIX Engenharia S.A | Elabor. Projeto de Engenharia Rodoviária para Obras de Implantação e pavimentação Asfáltica da Rodovia SC-476, Trecho Entr. BR-153 (General Carneiro) - Matos Costa (SC-135), numa ext. aprox. 16,2 KM. | SC-476 | Entr. BR-153 (General Carneiro) - Matos Costa (SC-135) | N | - | N | Estudo/projetos para futuro licenciamento de obra | N | - | 53025 | 0 | 20120000286 | 26 782 145.208 | 235 | 44905180 | 100 | 20/7/2012 | 20120109753 | 2.491,05 |
| PJ-186/2011-ENGEVIX | ENGEVIX Engenharia S.A | Elabor. Projeto de Engenharia Rodoviária para Obras de Implantação e pavimentação Asfáltica da Rodovia SC-476, Trecho Entr. BR-153 (General Carneiro) - Matos Costa (SC-135), numa ext. aprox. 16,2 KM. | SC-476 | Entr. BR-153 (General Carneiro) - Matos Costa (SC-135) | N | - | N | Estudo/projetos para futuro licenciamento de obra | N | - | 41094 | 0 | 20110006702 | 26 782 110.915 | 11128 | 44905180 | 261 | 7/2/2012 | 20120010846 | 55.687,45 |
| PJ-186/2011-ENGEVIX | ENGEVIX Engenharia S.A | Elabor. Projeto de Engenharia Rodoviária para Obras de Implantação e pavimentação Asfáltica da Rodovia SC-476, Trecho Entr. BR-153 (General Carneiro) - Matos Costa (SC-135), numa ext. aprox. 16,2 KM. | SC-476 | Entr. BR-153 (General Carneiro) - Matos Costa (SC-135) | N | - | N | Estudo/projetos para futuro licenciamento de obra | N | - | 53025 | 0 | 20120002358 | 26 782 145.208 | 235 | 44905180 | 661 | 20/6/2012 | 20120090291 | 75.703,87 |
| PJ-186/2011-ENGEVIX | ENGEVIX Engenharia S.A | Elabor. Projeto de Engenharia Rodoviária para Obras de Implantação e pavimentação Asfáltica da Rodovia SC-476, Trecho Entr. BR-153 (General Carneiro) - Matos Costa (SC-135), numa ext. aprox. 16,2 KM. | SC-476 | Entr. BR-153 (General Carneiro) - Matos Costa (SC-135) | N | - | N | Estudo/projetos para futuro licenciamento de obra | N | - | 53025 | 0 | 20120002363 | 26 782 145.208 | 235 | 44905180 | 661 | 20/6/2012 | 20120090291 | 3.330,97 |
| PJ-186/2011-ENGEVIX | ENGEVIX Engenharia S.A | Elabor. Projeto de Engenharia Rodoviária para Obras de Implantação e pavimentação Asfáltica da Rodovia SC-476, Trecho Entr. BR-153 (General Carneiro) - Matos Costa (SC-135), numa ext. aprox. 16,2 KM. | SC-476 | Entr. BR-153 (General Carneiro) - Matos Costa (SC-135) | N | - | N | Estudo/projetos para futuro licenciamento de obra | N | - | 53025 | 0 | 20120002358 | 26 782 145.208 | 235 | 44905180 | 661 | 27/8/2012 | 20120130358 | 50.539,22 |
| PJ-186/2011-ENGEVIX | ENGEVIX Engenharia S.A | Elabor. Projeto de Engenharia Rodoviária para Obras de Implantação e pavimentação Asfáltica da Rodovia SC-476, Trecho Entr. BR-153 (General Carneiro) - Matos Costa (SC-135), numa ext. aprox. 16,2 KM. | SC-476 | Entr. BR-153 (General Carneiro) - Matos Costa (SC-135) | N | - | N | Estudo/projetos para futuro licenciamento de obra | N | - | 53025 | 0 | 20120002363 | 26 782 145.208 | 235 | 44905180 | 661 | 30/8/2012 | 20120134809 | 2.223,72 |
| PJ-186/2011-MPB | MPB - Saneamento Ltda. | Elabor. Projeto de Engenharia Rodoviária para Obras de Implantação e pavimentação Asfáltica da Rodovia SC-476, Trecho Entr. BR-153 (General Carneiro) - Matos Costa (SC-135), numa ext. aprox. 16,2 KM. | SC-476 | Entr. BR-153 (General Carneiro) - Matos Costa (SC-135) | N | - | N | Estudo/projetos para futuro licenciamento de obra | N | - | 53025 | 0 | 20120000285 | 26 782 145.208 | 235 | 44905180 | 100 | 20/3/2012 | 20120031298 | 27.890,35 |
| PJ-186/2011-MPB | MPB - Saneamento Ltda. | Elabor. Projeto de Engenharia Rodoviária para Obras de Implantação e pavimentação Asfáltica da Rodovia SC-476, Trecho Entr. BR-153 (General Carneiro) - Matos Costa (SC-135), numa ext. aprox. 16,2 KM. | SC-476 | Entr. BR-153 (General Carneiro) - Matos Costa (SC-135) | N | - | N | Estudo/projetos para futuro licenciamento de obra | N | - | 53025 | 0 | 20120000285 | 26 782 145.208 | 235 | 44905180 | 100 | 25/4/2012 | 20120054220 | 35.083,73 |
| PJ-186/2011-MPB | MPB - Saneamento Ltda. | Elabor. Projeto de Engenharia Rodoviária para Obras de Implantação e pavimentação Asfáltica da Rodovia SC-476, Trecho Entr. BR-153 (General Carneiro) - Matos Costa (SC-135), numa ext. aprox. 16,2 KM. | SC-476 | Entr. BR-153 (General Carneiro) - Matos Costa (SC-135) | N | - | N | Estudo/projetos para futuro licenciamento de obra | N | - | 53025 | 0 | 20120000297 | 26 782 145.208 | 235 | 44905180 | 100 | 25/4/2012 | 20120054220 | 1.543,68 |

Estado de Santa Catarina - Operação Caminhos do Desenvolvimento - Reembolso
Agente Financeiro: BNDES

Detalhamento Pagamentos Realizados de Janeiro a Outubro de 2012 (Investimentos em Estudos e Projetos)

| CONTRATO | CREDOR | OBJETO | RODOVIA | LOTE | NECESSIDADE DE REGULARIZAÇÃO FUNDIÁRIA | | NECESSIDADE DE LICENCIAMENTO AMBIENTAL | | NECESSIDADE DE OUTRO TIPO DE COMPROVAÇÃO | | UNIDADE ORÇAMENTÁRIA | UNIDADE ORÇAMENTÁRIA DECENTRALIZAÇÃO | NOTA DE EMPENHO | QDD | SUBAÇÃO | NATUREZA DA DESPESA | FONTE DE RECURSO | DATA DE PAGAMENTO | NÚMERO DA ORDEM BANCÁRIA | VALOR PAGO (R$) |
|---|---|---|---|---|---|---|---|---|---|---|---|---|---|---|---|---|---|---|---|---|
| | | | | | S / N | COMPROVAÇÃO | S / N | COMPROVAÇÃO | S / N | COMPROVAÇÃO | | | | | | | | | | |
| PJ-186/2011-MPB | MPB - Saneamento Ltda. | Elabor. Projeto de Engenharia Rodoviária para Obras de Implantação e pavimentação Asfáltica da Rodovia SC-476, Trecho Entr. BR-153 (General Carneiro) - Matos Costa (SC-135), numa ext. aprox. 16,2 KM. | SC-476 | Entr. BR-153 (General Carneiro) - Matos Costa (SC-135) | N | - | N | Estudo/projetos para futuro licenciamento de obra | N | - | 53025 | 0 | 20120000285 | 26 782 145.208 | 235 | 44905180 | 100 | 30/8/2012 | 20120134844 | 21.659,64 |
| PJ-186/2011-MPB | MPB - Saneamento Ltda. | Elabor. Projeto de Engenharia Rodoviária para Obras de Implantação e pavimentação Asfáltica da Rodovia SC-476, Trecho Entr. BR-153 (General Carneiro) - Matos Costa (SC-135), numa ext. aprox. 16,2 KM. | SC-476 | Entr. BR-153 (General Carneiro) - Matos Costa (SC-135) | N | - | N | Estudo/projetos para futuro licenciamento de obra | N | - | 53025 | 0 | 20120000297 | 26 782 145.208 | 235 | 44905180 | 100 | 30/8/2012 | 20120134844 | 953,02 |
| PJ-186/2011-MPB | MPB - Saneamento Ltda. | Elabor. Projeto de Engenharia Rodoviária para Obras de Implantação e pavimentação Asfáltica da Rodovia SC-476, Trecho Entr. BR-153 (General Carneiro) - Matos Costa (SC-135), numa ext. aprox. 16,2 KM. | SC-476 | Entr. BR-153 (General Carneiro) - Matos Costa (SC-135) | N | - | N | Estudo/projetos para futuro licenciamento de obra | N | - | 41094 | 0 | 20110006723 | 26 782 110.915 | 11128 | 44905180 | 261 | 7/2/2012 | 20120010801 | 23.866,03 |
| PJ-186/2011-MPB | MPB - Saneamento Ltda. | Elabor. Projeto de Engenharia Rodoviária para Obras de Implantação e pavimentação Asfáltica da Rodovia SC-476, Trecho Entr. BR-153 (General Carneiro) - Matos Costa (SC-135), numa ext. aprox. 16,2 KM. | SC-476 | Entr. BR-153 (General Carneiro) - Matos Costa (SC-135) | N | - | N | Estudo/projetos para futuro licenciamento de obra | N | - | 53025 | 0 | 20120002365 | 26 782 145.208 | 235 | 44905180 | 661 | 1/6/2012 | 20120079364 | 32.444,47 |
| PJ-186/2011-MPB | MPB - Saneamento Ltda. | Elabor. Projeto de Engenharia Rodoviária para Obras de Implantação e pavimentação Asfáltica da Rodovia SC-476, Trecho Entr. BR-153 (General Carneiro) - Matos Costa (SC-135), numa ext. aprox. 16,2 KM. | SC-476 | Entr. BR-153 (General Carneiro) - Matos Costa (SC-135) | N | - | N | Estudo/projetos para futuro licenciamento de obra | N | - | 53025 | 0 | 20120002366 | 26 782 145.208 | 235 | 44905180 | 661 | 1/6/2012 | 20120079364 | 1.427,55 |
| PJ-186/2011-MPB | MPB - Saneamento Ltda. | Elabor. Projeto de Engenharia Rodoviária para Obras de Implantação e pavimentação Asfáltica da Rodovia SC-476, Trecho Entr. BR-153 (General Carneiro) - Matos Costa (SC-135), numa ext. aprox. 16,2 KM. | SC-476 | Entr. BR-153 (General Carneiro) - Matos Costa (SC-135) | N | - | N | Estudo/projetos para futuro licenciamento de obra | N | - | 53025 | 0 | 20120002365 | 26 782 145.208 | 235 | 44905180 | 661 | 29/6/2012 | 20120096918 | 24.261,30 |
| PJ-186/2011-MPB | MPB - Saneamento Ltda. | Elabor. Projeto de Engenharia Rodoviária para Obras de Implantação e pavimentação Asfáltica da Rodovia SC-476, Trecho Entr. BR-153 (General Carneiro) - Matos Costa (SC-135), numa ext. aprox. 16,2 KM. | SC-476 | Entr. BR-153 (General Carneiro) - Matos Costa (SC-135) | N | - | N | Estudo/projetos para futuro licenciamento de obra | N | - | 53025 | 0 | 20120002366 | 26 782 145.208 | 235 | 44905180 | 661 | 29/6/2012 | 20120096918 | 1.067,49 |
| PJ-187/2011-SOTEPA | SOTEPA - Sociedade Técnica de Estudos, Projetos e Assessoria Ltda | Apoio, Asses. e Elabor. Proj. Infraest. Rod. Urbana do Prog. de Integ. Regional e Desenv. Urbano de Joinville, contratado pelo Estado/BNDES, obj. melhorias no Sistema Integ. de Transp. Coletivo Jville | Diversas | Vias Integrantes do SIT/Joinville | N | - | N | Estudo/projetos para futuro licenciamento de obra | N | - | 53025 | 0 | 20120000295 | 26 782 105.158 | 10131 | 44905180 | 100 | 1/3/2012 | 20120023059 | 83.354,86 |
| PJ-187/2011-SOTEPA | SOTEPA - Sociedade Técnica de Estudos, Projetos e Assessoria Ltda | Apoio, Asses. e Elabor. Proj. Infraest. Rod. Urbana do Prog. de Integ. Regional e Desenv. Urbano de Joinville, contratado pelo Estado/BNDES, obj. melhorias no Sistema Integ. de Transp. Coletivo Jville | Diversas | Vias Integrantes do SIT/Joinville | N | - | N | Estudo/projetos para futuro licenciamento de obra | N | - | 53025 | 0 | 20120000295 | 26 782 105.158 | 10131 | 44905180 | 100 | 20/3/2012 | 20120031298 | 83.354,95 |
| PJ-187/2011-SOTEPA | SOTEPA - Sociedade Técnica de Estudos, Projetos e Assessoria Ltda | Apoio, Asses. e Elabor. Proj. Infraest. Rod. Urbana do Prog. de Integ. Regional e Desenv. Urbano de Joinville, contratado pelo Estado/BNDES, obj. melhorias no Sistema Integ. de Transp. Coletivo Jville | Diversas | Vias Integrantes do SIT/Joinville | N | - | N | Estudo/projetos para futuro licenciamento de obra | N | - | 53025 | 0 | 20120000295 | 26 782 105.158 | 10131 | 44905180 | 100 | 16/4/2012 | 20120048204 | 25.736,39 |
| PJ-187/2011-SOTEPA | SOTEPA - Sociedade Técnica de Estudos, Projetos e Assessoria Ltda | Apoio, Asses. e Elabor. Proj. Infraest. Rod. Urbana do Prog. de Integ. Regional e Desenv. Urbano de Joinville, contratado pelo Estado/BNDES, obj. melhorias no Sistema Integ. de Transp. Coletivo Jville | Diversas | Vias Integrantes do SIT/Joinville | N | - | N | Estudo/projetos para futuro licenciamento de obra | N | - | 53025 | 0 | 20120000295 | 26 782 105.158 | 10131 | 44905180 | 100 | 21/5/2012 | 20120070045 | 41.653,22 |
| PJ-187/2011-SOTEPA | SOTEPA - Sociedade Técnica de Estudos, Projetos e Assessoria Ltda | Apoio, Asses. e Elabor. Proj. Infraest. Rod. Urbana do Prog. de Integ. Regional e Desenv. Urbano de Joinville, contratado pelo Estado/BNDES, obj. melhorias no Sistema Integ. de Transp. Coletivo Jville | Diversas | Vias Integrantes do SIT/Joinville | N | - | N | Estudo/projetos para futuro licenciamento de obra | N | - | 53025 | 0 | 20120000298 | 26 782 105.158 | 10131 | 44905180 | 100 | 21/5/2012 | 20120070045 | 1.832,68 |
| PJ-187/2011-SOTEPA | SOTEPA - Sociedade Técnica de Estudos, Projetos e Assessoria Ltda | Apoio, Asses. e Elabor. Proj. Infraest. Rod. Urbana do Prog. de Integ. Regional e Desenv. Urbano de Joinville, contratado pelo Estado/BNDES, obj. melhorias no Sistema Integ. de Transp. Coletivo Jville | Diversas | Vias Integrantes do SIT/Joinville | N | - | N | Estudo/projetos para futuro licenciamento de obra | N | - | 53025 | 0 | 20120000298 | 26 782 105.158 | 10131 | 44905180 | 100 | 29/6/2012 | 20120095440 | 1.421,65 |
| PJ-187/2011-SOTEPA | SOTEPA - Sociedade Técnica de Estudos, Projetos e Assessoria Ltda | Apoio, Asses. e Elabor. Proj. Infraest. Rod. Urbana do Prog. de Integ. Regional e Desenv. Urbano de Joinville, contratado pelo Estado/BNDES, obj. melhorias no Sistema Integ. de Transp. Coletivo Jville | Diversas | Vias Integrantes do SIT/Joinville | N | - | N | Estudo/projetos para futuro licenciamento de obra | N | - | 53025 | 0 | 20120000295 | 26 782 105.158 | 10131 | 44905180 | 100 | 30/7/2012 | 20120116026 | 45.411,77 |
| PJ-187/2011-SOTEPA | SOTEPA - Sociedade Técnica de Estudos, Projetos e Assessoria Ltda | Apoio, Asses. e Elabor. Proj. Infraest. Rod. Urbana do Prog. de Integ. Regional e Desenv. Urbano de Joinville, contratado pelo Estado/BNDES, obj. melhorias no Sistema Integ. de Transp. Coletivo Jville | Diversas | Vias Integrantes do SIT/Joinville | N | - | N | Estudo/projetos para futuro licenciamento de obra | N | - | 53025 | 0 | 20120000298 | 26 782 105.158 | 10131 | 44905180 | 100 | 30/7/2012 | 20120116026 | 1.998,05 |
| PJ-187/2011-SOTEPA | SOTEPA - Sociedade Técnica de Estudos, Projetos e Assessoria Ltda | Apoio, Asses. e Elabor. Proj. Infraest. Rod. Urbana do Prog. de Integ. Regional e Desenv. Urbano de Joinville, contratado pelo Estado/BNDES, obj. melhorias no Sistema Integ. de Transp. Coletivo Jville | Diversas | Vias Integrantes do SIT/Joinville | N | - | N | Estudo/projetos para futuro licenciamento de obra | N | - | 41094 | 0 | 20110006715 | 26 782 110.915 | 11128 | 44905180 | 261 | 7/2/2012 | 20120010780 | 83.354,93 |
| PJ-187/2011-SOTEPA | SOTEPA - Sociedade Técnica de Estudos, Projetos e Assessoria Ltda | Apoio, Asses. e Elabor. Proj. Infraest. Rod. Urbana do Prog. de Integ. Regional e Desenv. Urbano de Joinville, contratado pelo Estado/BNDES, obj. melhorias no Sistema Integ. de Transp. Coletivo Jville | Diversas | Vias Integrantes do SIT/Joinville | N | - | N | Estudo/projetos para futuro licenciamento de obra | N | - | 53025 | 0 | 20120002369 | 26 782 105.158 | 10131 | 44905180 | 661 | 29/6/2012 | 20120096918 | 32.311,70 |
| PJ-187/2011-SOTEPA | SOTEPA - Sociedade Técnica de Estudos, Projetos e Assessoria Ltda | Apoio, Asses. e Elabor. Proj. Infraest. Rod. Urbana do Prog. de Integ. Regional e Desenv. Urbano de Joinville, contratado pelo Estado/BNDES, obj. melhorias no Sistema Integ. de Transp. Coletivo Jville | Diversas | Vias Integrantes do SIT/Joinville | N | - | N | Estudo/projetos para futuro licenciamento de obra | N | - | 53025 | 0 | 20120002369 | 26 782 105.158 | 10131 | 44905180 | 661 | 27/8/2012 | 20120130358 | 21.647,74 |
| PJ-187/2011-SOTEPA | SOTEPA - Sociedade Técnica de Estudos, Projetos e Assessoria Ltda | Apoio, Asses. e Elabor. Proj. Infraest. Rod. Urbana do Prog. de Integ. Regional e Desenv. Urbano de Joinville, contratado pelo Estado/BNDES, obj. melhorias no Sistema Integ. de Transp. Coletivo Jville | Diversas | Vias Integrantes do SIT/Joinville | N | - | N | Estudo/projetos para futuro licenciamento de obra | N | - | 53025 | 0 | 20120004087 | 26 782 105.158 | 10131 | 44905180 | 661 | 27/8/2012 | 20120130358 | 952,45 |
| PJ-187/2011/AZIMUTE | Azimute Engenharia e Planejamento SC Ltda | Apoio, Asses. e Elabor. Proj. Infraest. Rod. Urbana do Prog. de Integ. Regional e Desenv. Urbano de Joinville, contratado pelo Estado/BNDES, obj. melhorias no Sistema Integ. de Transp. Coletivo Jville | Diversas | Vias Integrantes do SIT/Joinville | N | - | N | Estudo/projetos para futuro licenciamento de obra | N | - | 53025 | 0 | 20120000292 | 26 782 105.158 | 10131 | 44905180 | 100 | 1/3/2012 | 20120022674 | 83.354,86 |
| PJ-187/2011/AZIMUTE | Azimute Engenharia e Planejamento SC Ltda | Apoio, Asses. e Elabor. Proj. Infraest. Rod. Urbana do Prog. de Integ. Regional e Desenv. Urbano de Joinville, contratado pelo Estado/BNDES, obj. melhorias no Sistema Integ. de Transp. Coletivo Jville | Diversas | Vias Integrantes do SIT/Joinville | N | - | N | Estudo/projetos para futuro licenciamento de obra | N | - | 53025 | 0 | 20120000292 | 26 782 105.158 | 10131 | 44905180 | 100 | 20/3/2012 | 20120031298 | 83.354,95 |
| PJ-187/2011/AZIMUTE | Azimute Engenharia e Planejamento SC Ltda | Apoio, Asses. e Elabor. Proj. Infraest. Rod. Urbana do Prog. de Integ. Regional e Desenv. Urbano de Joinville, contratado pelo Estado/BNDES, obj. melhorias no Sistema Integ. de Transp. Coletivo Jville | Diversas | Vias Integrantes do SIT/Joinville | N | - | N | Estudo/projetos para futuro licenciamento de obra | N | - | 53025 | 0 | 20120000292 | 26 782 105.158 | 10131 | 44905180 | 100 | 20/4/2012 | 20120049152 | 25.736,39 |
| PJ-187/2011/AZIMUTE | Azimute Engenharia e Planejamento SC Ltda | Apoio, Asses. e Elabor. Proj. Infraest. Rod. Urbana do Prog. de Integ. Regional e Desenv. Urbano de Joinville, contratado pelo Estado/BNDES, obj. melhorias no Sistema Integ. de Transp. Coletivo Jville | Diversas | Vias Integrantes do SIT/Joinville | N | - | N | Estudo/projetos para futuro licenciamento de obra | N | - | 53025 | 0 | 20120000292 | 26 782 105.158 | 10131 | 44905180 | 100 | 21/5/2012 | 20120072131 | 41.653,22 |

Estado de Santa Catarina - Operação Caminhos do Desenvolvimento - Reembolso
Agente Financeiro: BNDES

Detalhamento Pagamentos Realizados de Janeiro a Outubro de 2012 (Investimentos em Estudos e Projetos)

| CONTRATO | CREDOR | OBJETO | RODOVIA | LOTE | NECESSIDADE DE REGULARIZAÇÃO FUNDIÁRIA | | NECESSIDADE DE LICENCIAMENTO AMBIENTAL | | NECESSIDADE DE OUTRO TIPO DE COMPROVAÇÃO | | UNIDADE ORÇAMENTÁRIA | UNIDADE ORÇAMENTÁRIA DECENTRALIZAÇÃO | NOTA DE EMPENHO | QDD | SUBAÇÃO | NATUREZA DA DESPESA | FONTE DE RECURSO | DATA DE PAGAMENTO | NÚMERO DA ORDEM BANCÁRIA | VALOR PAGO (R$) |
|---|---|---|---|---|---|---|---|---|---|---|---|---|---|---|---|---|---|---|---|---|
| | | | | | S / N | COMPROVAÇÃO | S / N | COMPROVAÇÃO | S / N | COMPROVAÇÃO | | | | | | | | | | |
| PJ-187/2011/AZIMUTE | Azimute Engenharia e Planejamento SC Ltda | Apoio, Asses. e Elabor. Proj. Infraest. Rod. Urbana do Prog. de Integ. Regional e Desenv. Urbano de Joinville, contratado pelo Estado/BNDES, obj. melhorias no Sistema Integ. de Transp. Coletivo Jville | Diversas | Vias Integrantes do SIT/Joinville | N | - | N | Estudo/projetos para futuro licenciamento de obra | N | - | 53025 | 0 | 20120000303 | 26 782 105.158 | 10131 | 44905180 | 100 | 21/5/2012 | 20120072131 | 1.832,68 |
| PJ-187/2011/AZIMUTE | Azimute Engenharia e Planejamento SC Ltda | Apoio, Asses. e Elabor. Proj. Infraest. Rod. Urbana do Prog. de Integ. Regional e Desenv. Urbano de Joinville, contratado pelo Estado/BNDES, obj. melhorias no Sistema Integ. de Transp. Coletivo Jville | Diversas | Vias Integrantes do SIT/Joinville | N | - | N | Estudo/projetos para futuro licenciamento de obra | N | - | 53025 | 0 | 20120000303 | 26 782 105.158 | 10131 | 44905180 | 100 | 29/6/2012 | 20120096949 | 1.421,65 |
| PJ-187/2011/AZIMUTE | Azimute Engenharia e Planejamento SC Ltda | Apoio, Asses. e Elabor. Proj. Infraest. Rod. Urbana do Prog. de Integ. Regional e Desenv. Urbano de Joinville, contratado pelo Estado/BNDES, obj. melhorias no Sistema Integ. de Transp. Coletivo Jville | Diversas | Vias Integrantes do SIT/Joinville | N | - | N | Estudo/projetos para futuro licenciamento de obra | N | - | 53025 | 0 | 20120000292 | 26 782 105.158 | 10131 | 44905180 | 100 | 30/7/2012 | 20120116259 | 45.411,77 |
| PJ-187/2011/AZIMUTE | Azimute Engenharia e Planejamento SC Ltda | Apoio, Asses. e Elabor. Proj. Infraest. Rod. Urbana do Prog. de Integ. Regional e Desenv. Urbano de Joinville, contratado pelo Estado/BNDES, obj. melhorias no Sistema Integ. de Transp. Coletivo Jville | Diversas | Vias Integrantes do SIT/Joinville | N | - | N | Estudo/projetos para futuro licenciamento de obra | N | - | 53025 | 0 | 20120000303 | 26 782 105.158 | 10131 | 44905180 | 100 | 30/7/2012 | 20120116259 | 1.998,05 |
| PJ-187/2011/AZIMUTE | Azimute Engenharia e Planejamento SC Ltda | Apoio, Asses. e Elabor. Proj. Infraest. Rod. Urbana do Prog. de Integ. Regional e Desenv. Urbano de Joinville, contratado pelo Estado/BNDES, obj. melhorias no Sistema Integ. de Transp. Coletivo Jville | Diversas | Vias Integrantes do SIT/Joinville | N | - | N | Estudo/projetos para futuro licenciamento de obra | N | - | 41094 | 0 | 20110006721 | 26 782 110.915 | 11128 | 44905180 | 261 | 7/2/2012 | 20120010726 | 58.554,93 |
| PJ-187/2011/AZIMUTE | Azimute Engenharia e Planejamento SC Ltda | Apoio, Asses. e Elabor. Proj. Infraest. Rod. Urbana do Prog. de Integ. Regional e Desenv. Urbano de Joinville, contratado pelo Estado/BNDES, obj. melhorias no Sistema Integ. de Transp. Coletivo Jville | Diversas | Vias Integrantes do SIT/Joinville | N | - | N | Estudo/projetos para futuro licenciamento de obra | N | - | 41094 | 0 | 20110006722 | 26 782 110.915 | 11128 | 44905180 | 261 | 7/2/2012 | 20120010726 | 24.800,00 |
| PJ-187/2011/AZIMUTE | Azimute Engenharia e Planejamento SC Ltda | Apoio, Asses. e Elabor. Proj. Infraest. Rod. Urbana do Prog. de Integ. Regional e Desenv. Urbano de Joinville, contratado pelo Estado/BNDES, obj. melhorias no Sistema Integ. de Transp. Coletivo Jville | Diversas | Vias Integrantes do SIT/Joinville | N | - | N | Estudo/projetos para futuro licenciamento de obra | N | - | 53025 | 0 | 20120002370 | 26 782 105.158 | 10131 | 44905180 | 661 | 29/6/2012 | 20120096918 | 32.311,70 |
| PJ-187/2011/AZIMUTE | Azimute Engenharia e Planejamento SC Ltda | Apoio, Asses. e Elabor. Proj. Infraest. Rod. Urbana do Prog. de Integ. Regional e Desenv. Urbano de Joinville, contratado pelo Estado/BNDES, obj. melhorias no Sistema Integ. de Transp. Coletivo Jville | Diversas | Vias Integrantes do SIT/Joinville | N | - | N | Estudo/projetos para futuro licenciamento de obra | N | - | 53025 | 0 | 20120002370 | 26 782 105.158 | 10131 | 44905180 | 661 | 27/8/2012 | 20120130358 | 21.647,74 |
| PJ-187/2011/AZIMUTE | Azimute Engenharia e Planejamento SC Ltda | Apoio, Asses. e Elabor. Proj. Infraest. Rod. Urbana do Prog. de Integ. Regional e Desenv. Urbano de Joinville, contratado pelo Estado/BNDES, obj. melhorias no Sistema Integ. de Transp. Coletivo Jville | Diversas | Vias Integrantes do SIT/Joinville | N | - | N | Estudo/projetos para futuro licenciamento de obra | N | - | 53025 | 0 | 20120004085 | 26 782 105.158 | 10131 | 44905180 | 661 | 27/8/2012 | 20120130358 | 952,45 |
| PJ-244/2011 | PROSUL - Proj., Superv. e Planejamento Ltda | Elabor. do Proj. de Eng. Rodoviária para Restauração e Melhoramento com Aumento de Capacidade da Rod. SC-156 (Lote1), T. Entr. SCT-480 (S. Lourenço do O.) - Entr. SC-479 / Ac. Irati (Formosa do Sul) | SC-156 | Entr. SCT-480 (São Lourenço do Oeste) - Entr. SC-479 / Ac. Irati (Formosa do Sul) | N | - | N | Estudo/projetos para futuro licenciamento de obra | N | - | 53025 | 0 | 20120000265 | 26 782 145.208 | 236 | 44905180 | 100 | 26/3/2012 | 20120035045 | 230.961,31 |
| PJ-244/2011 | PROSUL - Proj., Superv. e Planejamento Ltda | Elabor. do Proj. de Eng. Rodoviária para Restauração e Melhoramento com Aumento de Capacidade da Rod. SC-156 (Lote1), T. Entr. SCT-480 (S. Lourenço do O.) - Entr. SC-479 / Ac. Irati (Formosa do Sul) | SC-156 | Entr. SCT-480 (São Lourenço do Oeste) - Entr. SC-479 / Ac. Irati (Formosa do Sul) | N | - | N | Estudo/projetos para futuro licenciamento de obra | N | - | 53025 | 0 | 20120000263 | 26 782 145.208 | 236 | 44905180 | 100 | 25/4/2012 | 20120054225 | 10.418,79 |
| PJ-244/2011 | PROSUL - Proj., Superv. e Planejamento Ltda | Elabor. do Proj. de Eng. Rodoviária para Restauração e Melhoramento com Aumento de Capacidade da Rod. SC-156 (Lote1), T. Entr. SCT-480 (S. Lourenço do O.) - Entr. SC-479 / Ac. Irati (Formosa do Sul) | SC-156 | Entr. SCT-480 (São Lourenço do Oeste) - Entr. SC-479 / Ac. Irati (Formosa do Sul) | N | - | N | Estudo/projetos para futuro licenciamento de obra | N | - | 53025 | 0 | 20120000265 | 26 782 145.208 | 236 | 44905180 | 100 | 25/4/2012 | 20120054225 | 236.790,77 |
| PJ-244/2011 | PROSUL - Proj., Superv. e Planejamento Ltda | Elabor. do Proj. de Eng. Rodoviária para Restauração e Melhoramento com Aumento de Capacidade da Rod. SC-156 (Lote1), T. Entr. SCT-480 (S. Lourenço do O.) - Entr. SC-479 / Ac. Irati (Formosa do Sul) | SC-156 | Entr. SCT-480 (São Lourenço do Oeste) - Entr. SC-479 / Ac. Irati (Formosa do Sul) | N | - | N | Estudo/projetos para futuro licenciamento de obra | N | - | 53025 | 0 | 20120000263 | 26 782 145.208 | 236 | 44905180 | 100 | 30/4/2012 | 20120056752 | 10.162,29 |
| PJ-244/2011 | PROSUL - Proj., Superv. e Planejamento Ltda | Elabor. do Proj. de Eng. Rodoviária para Restauração e Melhoramento com Aumento de Capacidade da Rod. SC-156 (Lote1), T. Entr. SCT-480 (S. Lourenço do O.) - Entr. SC-479 / Ac. Irati (Formosa do Sul) | SC-156 | Entr. SCT-480 (São Lourenço do Oeste) - Entr. SC-479 / Ac. Irati (Formosa do Sul) | N | - | N | Estudo/projetos para futuro licenciamento de obra | N | - | 53025 | 0 | 20120002464 | 26 782 145.208 | 236 | 44905180 | 100 | 30/5/2012 | 20120077075 | 7.308,66 |
| PJ-244/2011 | PROSUL - Proj., Superv. e Planejamento Ltda | Elabor. do Proj. de Eng. Rodoviária para Restauração e Melhoramento com Aumento de Capacidade da Rod. SC-156 (Lote1), T. Entr. SCT-480 (S. Lourenço do O.) - Entr. SC-479 / Ac. Irati (Formosa do Sul) | SC-156 | Entr. SCT-480 (São Lourenço do Oeste) - Entr. SC-479 / Ac. Irati (Formosa do Sul) | N | - | N | Estudo/projetos para futuro licenciamento de obra | N | - | 53025 | 0 | 20120000263 | 26 782 145.208 | 236 | 44905180 | 100 | 29/6/2012 | 20120095415 | 43,92 |
| PJ-244/2011 | PROSUL - Proj., Superv. e Planejamento Ltda | Elabor. do Proj. de Eng. Rodoviária para Restauração e Melhoramento com Aumento de Capacidade da Rod. SC-156 (Lote1), T. Entr. SCT-480 (S. Lourenço do O.) - Entr. SC-479 / Ac. Irati (Formosa do Sul) | SC-156 | Entr. SCT-480 (São Lourenço do Oeste) - Entr. SC-479 / Ac. Irati (Formosa do Sul) | N | - | N | Estudo/projetos para futuro licenciamento de obra | N | - | 53025 | 0 | 20120002464 | 26 782 145.208 | 236 | 44905180 | 100 | 29/6/2012 | 20120095415 | 2.745,43 |
| PJ-244/2011 | PROSUL - Proj., Superv. e Planejamento Ltda | Elabor. do Proj. de Eng. Rodoviária para Restauração e Melhoramento com Aumento de Capacidade da Rod. SC-156 (Lote1), T. Entr. SCT-480 (S. Lourenço do O.) - Entr. SC-479 / Ac. Irati (Formosa do Sul) | SC-156 | Entr. SCT-480 (São Lourenço do Oeste) - Entr. SC-479 / Ac. Irati (Formosa do Sul) | N | - | N | Estudo/projetos para futuro licenciamento de obra | N | - | 53025 | 0 | 20120000263 | 26 782 145.208 | 236 | 44905180 | 100 | 20/7/2012 | 20120109753 | 2.198,27 |
| PJ-244/2011 | PROSUL - Proj., Superv. e Planejamento Ltda | Elabor. do Proj. de Eng. Rodoviária para Restauração e Melhoramento com Aumento de Capacidade da Rod. SC-156 (Lote1), T. Entr. SCT-480 (S. Lourenço do O.) - Entr. SC-479 / Ac. Irati (Formosa do Sul) | SC-156 | Entr. SCT-480 (São Lourenço do Oeste) - Entr. SC-479 / Ac. Irati (Formosa do Sul) | N | - | N | Estudo/projetos para futuro licenciamento de obra | N | - | 53025 | 0 | 20120000265 | 26 782 145.208 | 236 | 44905180 | 100 | 20/7/2012 | 20120109753 | 49.960,80 |
| PJ-244/2011 | PROSUL - Proj., Superv. e Planejamento Ltda | Elabor. do Proj. de Eng. Rodoviária para Restauração e Melhoramento com Aumento de Capacidade da Rod. SC-156 (Lote1), T. Entr. SCT-480 (S. Lourenço do O.) - Entr. SC-479 / Ac. Irati (Formosa do Sul) | SC-156 | Entr. SCT-480 (São Lourenço do Oeste) - Entr. SC-479 / Ac. Irati (Formosa do Sul) | N | - | N | Estudo/projetos para futuro licenciamento de obra | N | - | 41094 | 0 | 20120004252 | 26 782 110.915 | 11126 | 44905180 | 261 | 15/10/2012 | 20120161485 | 100.395,02 |
| PJ-244/2011 | PROSUL - Proj., Superv. e Planejamento Ltda | Elabor. do Proj. de Eng. Rodoviária para Restauração e Melhoramento com Aumento de Capacidade da Rod. SC-156 (Lote1), T. Entr. SCT-480 (S. Lourenço do O.) - Entr. SC-479 / Ac. Irati (Formosa do Sul) | SC-156 | Entr. SCT-480 (São Lourenço do Oeste) - Entr. SC-479 / Ac. Irati (Formosa do Sul) | N | - | N | Estudo/projetos para futuro licenciamento de obra | N | - | 41094 | 0 | 20120004254 | 26 782 110.915 | 11126 | 44905180 | 261 | 15/10/2012 | 20120161485 | 4.417,38 |
| PJ-244/2011 | PROSUL - Proj., Superv. e Planejamento Ltda | Elabor. do Proj. de Eng. Rodoviária para Restauração e Melhoramento com Aumento de Capacidade da Rod. SC-156 (Lote1), T. Entr. SCT-480 (S. Lourenço do O.) - Entr. SC-479 / Ac. Irati (Formosa do Sul) | SC-156 | Entr. SCT-480 (São Lourenço do Oeste) - Entr. SC-479 / Ac. Irati (Formosa do Sul) | N | - | N | Estudo/projetos para futuro licenciamento de obra | N | - | 41094 | 0 | 20120004252 | 26 782 110.915 | 11126 | 44905180 | 261 | 22/10/2012 | 20120165974 | 251.551,49 |
| PJ-244/2011 | PROSUL - Proj., Superv. e Planejamento Ltda | Elabor. do Proj. de Eng. Rodoviária para Restauração e Melhoramento com Aumento de Capacidade da Rod. SC-156 (Lote1), T. Entr. SCT-480 (S. Lourenço do O.) - Entr. SC-479 / Ac. Irati (Formosa do Sul) | SC-156 | Entr. SCT-480 (São Lourenço do Oeste) - Entr. SC-479 / Ac. Irati (Formosa do Sul) | N | - | N | Estudo/projetos para futuro licenciamento de obra | N | - | 41094 | 0 | 20120004254 | 26 782 110.915 | 11126 | 44905180 | 261 | 22/10/2012 | 20120165974 | 11.068,26 |
| PJ-244/2011 | PROSUL - Proj., Superv. e Planejamento Ltda | Elabor. do Proj. de Eng. Rodoviária para Restauração e Melhoramento com Aumento de Capacidade da Rod. SC-156 (Lote1), T. Entr. SCT-480 (S. Lourenço do O.) - Entr. SC-479 / Ac. Irati (Formosa do Sul) | SC-156 | Entr. SCT-480 (São Lourenço do Oeste) - Entr. SC-479 / Ac. Irati (Formosa do Sul) | N | - | N | Estudo/projetos para futuro licenciamento de obra | N | - | 41094 | 0 | 20110006142 | 26 782 110.915 | 11128 | 44905180 | 661 | 7/2/2012 | 20120010749 | 139.566,21 |

Estado de Santa Catarina - Operação Caminhos do Desenvolvimento - Reembolso
Agente Financeiro: BNDES

Detalhamento Pagamentos Realizados de Janeiro a Outubro de 2012 (Investimentos em Estudos e Projetos)

| CONTRATO | CREDOR | OBJETO | RODOVIA | LOTE | NECESSIDADE DE REGULARIZAÇÃO FUNDIÁRIA | | NECESSIDADE DE LICENCIAMENTO AMBIENTAL | | NECESSIDADE DE OUTRO TIPO DE COMPROVAÇÃO | | UNIDADE ORÇAMENTÁRIA | UNIDADE ORÇAMENTÁRIA DECENTRALIZAÇÃO | NOTA DE EMPENHO | QDD | SUBAÇÃO | NATUREZA DA DESPESA | FONTE DE RECURSO | DATA DE PAGAMENTO | NÚMERO DA ORDEM BANCÁRIA | VALOR PAGO (R$) |
|---|---|---|---|---|---|---|---|---|---|---|---|---|---|---|---|---|---|---|---|---|
| | | | | | S / N | COMPROVAÇÃO | S / N | COMPROVAÇÃO | S / N | COMPROVAÇÃO | | | | | | | | | | |
| PJ-244/2011 | PROSUL - Proj., Superv. e Planejamento Ltda | Elabor. do Proj. de Eng. Rodoviária para Restauração e Melhoramento com Aumento de Capacidade da Rod. SC-156 (Lote1), T. Entr. SCT-480 (S. Lourenço do O.) - Entr. SC-479 / Ac. Irati (Formosa do Sul) | SC-156 | Entr. SCT-480 (São Lourenço do Oeste) - Entr. SC-479 / Ac. Irati (Formosa do Sul) | N | - | N | Estudo/projetos para futuro licenciamento de obra | N | - | 53025 | 0 | 20120002401 | 26 782 145.208 | 236 | 44905180 | 661 | 1/6/2012 | 20120079363 | 166.110,66 |
| PJ-244/2011 | PROSUL - Proj., Superv. e Planejamento Ltda | Elabor. do Proj. de Eng. Rodoviária para Restauração e Melhoramento com Aumento de Capacidade da Rod. SC-156 (Lote1), T. Entr. SCT-480 (S. Lourenço do O.) - Entr. SC-479 / Ac. Irati (Formosa do Sul) | SC-156 | Entr. SCT-480 (São Lourenço do Oeste) - Entr. SC-479 / Ac. Irati (Formosa do Sul) | N | - | N | Estudo/projetos para futuro licenciamento de obra | N | - | 53025 | 0 | 20120002401 | 26 782 145.208 | 236 | 44905180 | 661 | 29/6/2012 | 20120096831 | 63.394,45 |
| PJ-246/2011 | Consórcio Desbravador | Elabor. do Proj. de Eng. Rodoviária para Restauração e Melhoramento com Aumento de Capacidade da Rod. SC-156 (Lote2), T. Entr. SC-479 / Ac. Irati (Formosa do Sul) - Entr.SC-479 / Ac. a União do Oeste | SC-156 | Entr. SC-479 / Ac. Irati (Formosa do Sul) Entr.SC-479 / Ac. a União do Oeste | N | - | N | Estudo/projetos para futuro licenciamento de obra | N | - | 53025 | 0 | 20120000368 | 26 782 145.208 | 236 | 44905180 | 100 | 1/3/2012 | 20120022674 | 5.533,93 |
| PJ-246/2011 | Consórcio Desbravador | Elabor. do Proj. de Eng. Rodoviária para Restauração e Melhoramento com Aumento de Capacidade da Rod. SC-156 (Lote2), T. Entr. SC-479 / Ac. Irati (Formosa do Sul) - Entr.SC-479 / Ac. a União do Oeste | SC-156 | Entr. SC-479 / Ac. Irati (Formosa do Sul) Entr.SC-479 / Ac. a União do Oeste | N | - | N | Estudo/projetos para futuro licenciamento de obra | N | - | 53025 | 0 | 20120000371 | 26 782 145.208 | 236 | 44905180 | 100 | 1/3/2012 | 20120023059 | 8.411,56 |
| PJ-246/2011 | Consórcio Desbravador | Elabor. do Proj. de Eng. Rodoviária para Restauração e Melhoramento com Aumento de Capacidade da Rod. SC-156 (Lote2), T. Entr. SC-479 / Ac. Irati (Formosa do Sul) - Entr.SC-479 / Ac. a União do Oeste | SC-156 | Entr. SC-479 / Ac. Irati (Formosa do Sul) Entr.SC-479 / Ac. a União do Oeste | N | - | N | Estudo/projetos para futuro licenciamento de obra | N | - | 53025 | 0 | 20120000372 | 26 782 145.208 | 236 | 44905180 | 100 | 20/3/2012 | 20120027939 | 8.190,20 |
| PJ-246/2011 | Consórcio Desbravador | Elabor. do Proj. de Eng. Rodoviária para Restauração e Melhoramento com Aumento de Capacidade da Rod. SC-156 (Lote2), T. Entr. SC-479 / Ac. Irati (Formosa do Sul) - Entr.SC-479 / Ac. a União do Oeste | SC-156 | Entr. SC-479 / Ac. Irati (Formosa do Sul) Entr.SC-479 / Ac. a União do Oeste | N | - | N | Estudo/projetos para futuro licenciamento de obra | N | - | 53025 | 0 | 20120000363 | 26 782 145.208 | 236 | 44905180 | 100 | 20/7/2012 | 20120109091 | 623,63 |
| PJ-246/2011 | Consórcio Desbravador | Elabor. do Proj. de Eng. Rodoviária para Restauração e Melhoramento com Aumento de Capacidade da Rod. SC-156 (Lote2), T. Entr. SC-479 / Ac. Irati (Formosa do Sul) - Entr.SC-479 / Ac. a União do Oeste | SC-156 | Entr. SC-479 / Ac. Irati (Formosa do Sul) Entr.SC-479 / Ac. a União do Oeste | N | - | N | Estudo/projetos para futuro licenciamento de obra | N | - | 53025 | 0 | 20120000371 | 26 782 145.208 | 236 | 44905180 | 100 | 20/7/2012 | 20120109768 | 38.887,47 |
| PJ-246/2011 | Consórcio Desbravador | Elabor. do Proj. de Eng. Rodoviária para Restauração e Melhoramento com Aumento de Capacidade da Rod. SC-156 (Lote2), T. Entr. SC-479 / Ac. Irati (Formosa do Sul) - Entr.SC-479 / Ac. a União do Oeste | SC-156 | Entr. SC-479 / Ac. Irati (Formosa do Sul) Entr.SC-479 / Ac. a União do Oeste | N | - | N | Estudo/projetos para futuro licenciamento de obra | N | - | 53025 | 0 | 20120000364 | 26 782 145.208 | 236 | 44905180 | 100 | 20/7/2012 | 20120105610 | 640,48 |
| PJ-246/2011 | Consórcio Desbravador | Elabor. do Proj. de Eng. Rodoviária para Restauração e Melhoramento com Aumento de Capacidade da Rod. SC-156 (Lote2), T. Entr. SC-479 / Ac. Irati (Formosa do Sul) - Entr.SC-479 / Ac. a União do Oeste | SC-156 | Entr. SC-479 / Ac. Irati (Formosa do Sul) Entr.SC-479 / Ac. a União do Oeste | N | - | N | Estudo/projetos para futuro licenciamento de obra | N | - | 53025 | 0 | 20120000364 | 26 782 145.208 | 236 | 44905180 | 100 | 20/7/2012 | 20120109768 | 1.477,72 |
| PJ-246/2011 | Consórcio Desbravador | Elabor. do Proj. de Eng. Rodoviária para Restauração e Melhoramento com Aumento de Capacidade da Rod. SC-156 (Lote2), T. Entr. SC-479 / Ac. Irati (Formosa do Sul) - Entr.SC-479 / Ac. a União do Oeste | SC-156 | Entr. SC-479 / Ac. Irati (Formosa do Sul) Entr.SC-479 / Ac. a União do Oeste | N | - | N | Estudo/projetos para futuro licenciamento de obra | N | - | 53025 | 0 | 20120000368 | 26 782 145.208 | 236 | 44905180 | 100 | 20/7/2012 | 20120109168 | 25.583,87 |
| PJ-246/2011 | Consórcio Desbravador | Elabor. do Proj. de Eng. Rodoviária para Restauração e Melhoramento com Aumento de Capacidade da Rod. SC-156 (Lote2), T. Entr. SC-479 / Ac. Irati (Formosa do Sul) - Entr.SC-479 / Ac. a União do Oeste | SC-156 | Entr. SC-479 / Ac. Irati (Formosa do Sul) Entr.SC-479 / Ac. a União do Oeste | N | - | N | Estudo/projetos para futuro licenciamento de obra | N | - | 53025 | 0 | 20120000370 | 26 782 145.208 | 236 | 44905180 | 100 | 20/7/2012 | 20120109753 | 972,19 |
| PJ-246/2011 | Consórcio Desbravador | Elabor. do Proj. de Eng. Rodoviária para Restauração e Melhoramento com Aumento de Capacidade da Rod. SC-156 (Lote2), T. Entr. SC-479 / Ac. Irati (Formosa do Sul) - Entr.SC-479 / Ac. a União do Oeste | SC-156 | Entr. SC-479 / Ac. Irati (Formosa do Sul) Entr.SC-479 / Ac. a União do Oeste | N | - | N | Estudo/projetos para futuro licenciamento de obra | N | - | 53025 | 0 | 20120000370 | 26 782 145.208 | 236 | 44905180 | 100 | 20/7/2012 | 20120105610 | 421,37 |
| PJ-246/2011 | Consórcio Desbravador | Elabor. do Proj. de Eng. Rodoviária para Restauração e Melhoramento com Aumento de Capacidade da Rod. SC-156 (Lote2), T. Entr. SC-479 / Ac. Irati (Formosa do Sul) - Entr.SC-479 / Ac. a União do Oeste | SC-156 | Entr. SC-479 / Ac. Irati (Formosa do Sul) Entr.SC-479 / Ac. a União do Oeste | N | - | N | Estudo/projetos para futuro licenciamento de obra | N | - | 53025 | 0 | 20120000363 | 26 782 145.208 | 236 | 44905180 | 100 | 30/7/2012 | 20120116259 | 1.438,83 |
| PJ-246/2011 | Consórcio Desbravador | Elabor. do Proj. de Eng. Rodoviária para Restauração e Melhoramento com Aumento de Capacidade da Rod. SC-156 (Lote2), T. Entr. SC-479 / Ac. Irati (Formosa do Sul) - Entr.SC-479 / Ac. a União do Oeste | SC-156 | Entr. SC-479 / Ac. Irati (Formosa do Sul) Entr.SC-479 / Ac. a União do Oeste | N | - | N | Estudo/projetos para futuro licenciamento de obra | N | - | 53025 | 0 | 20120000372 | 26 782 145.208 | 236 | 44905180 | 100 | 30/7/2012 | 20120116259 | 37.864,12 |
| PJ-246/2011 | Consórcio Desbravador | Elabor. do Proj. de Eng. Rodoviária para Restauração e Melhoramento com Aumento de Capacidade da Rod. SC-156 (Lote2), T. Entr. SC-479 / Ac. Irati (Formosa do Sul) - Entr.SC-479 / Ac. a União do Oeste | SC-156 | Entr. SC-479 / Ac. Irati (Formosa do Sul) Entr.SC-479 / Ac. a União do Oeste | N | - | N | Estudo/projetos para futuro licenciamento de obra | N | - | 41094 | 0 | 20110006078 | 26 782 110.915 | 11128 | 44905180 | 261 | 7/2/2012 | 20120010795 | 78.610,86 |
| PJ-246/2011 | Consórcio Desbravador | Elabor. do Proj. de Eng. Rodoviária para Restauração e Melhoramento com Aumento de Capacidade da Rod. SC-156 (Lote2), T. Entr. SC-479 / Ac. Irati (Formosa do Sul) - Entr.SC-479 / Ac. a União do Oeste | SC-156 | Entr. SC-479 / Ac. Irati (Formosa do Sul) Entr.SC-479 / Ac. a União do Oeste | N | - | N | Estudo/projetos para futuro licenciamento de obra | N | - | 41094 | 0 | 20120004240 | 26 782 110.915 | 11126 | 44905180 | 261 | 20/9/2012 | 20120147507 | 3.219,91 |
| PJ-246/2011 | Consórcio Desbravador | Elabor. do Proj. de Eng. Rodoviária para Restauração e Melhoramento com Aumento de Capacidade da Rod. SC-156 (Lote2), T. Entr. SC-479 / Ac. Irati (Formosa do Sul) - Entr.SC-479 / Ac. a União do Oeste | SC-156 | Entr. SC-479 / Ac. Irati (Formosa do Sul) Entr.SC-479 / Ac. a União do Oeste | N | - | N | Estudo/projetos para futuro licenciamento de obra | N | - | 41094 | 0 | 20120004243 | 26 782 110.915 | 11126 | 44905180 | 261 | 20/9/2012 | 20120147507 | 84.734,29 |
| PJ-246/2011 | Consórcio Desbravador | Elabor. do Proj. de Eng. Rodoviária para Restauração e Melhoramento com Aumento de Capacidade da Rod. SC-156 (Lote2), T. Entr. SC-479 / Ac. Irati (Formosa do Sul) - Entr.SC-479 / Ac. a União do Oeste | SC-156 | Entr. SC-479 / Ac. Irati (Formosa do Sul) Entr.SC-479 / Ac. a União do Oeste | N | - | N | Estudo/projetos para futuro licenciamento de obra | N | - | 41094 | 0 | 20120004244 | 26 782 110.915 | 11126 | 44905180 | 261 | 20/9/2012 | 20120147793 | 50.189,76 |
| PJ-246/2011 | Consórcio Desbravador | Elabor. do Proj. de Eng. Rodoviária para Restauração e Melhoramento com Aumento de Capacidade da Rod. SC-156 (Lote2), T. Entr. SC-479 / Ac. Irati (Formosa do Sul) - Entr.SC-479 / Ac. a União do Oeste | SC-156 | Entr. SC-479 / Ac. Irati (Formosa do Sul) Entr.SC-479 / Ac. a União do Oeste | N | - | N | Estudo/projetos para futuro licenciamento de obra | N | - | 41094 | 0 | 20120004246 | 26 782 110.915 | 11126 | 44905180 | 261 | 20/9/2012 | 20120147793 | 1.907,21 |
| PJ-246/2011 | Consórcio Desbravador | Elabor. do Proj. de Eng. Rodoviária para Restauração e Melhoramento com Aumento de Capacidade da Rod. SC-156 (Lote2), T. Entr. SC-479 / Ac. Irati (Formosa do Sul) - Entr.SC-479 / Ac. a União do Oeste | SC-156 | Entr. SC-479 / Ac. Irati (Formosa do Sul) Entr.SC-479 / Ac. a União do Oeste | N | - | N | Estudo/projetos para futuro licenciamento de obra | N | - | 41094 | 0 | 20120004248 | 26 782 110.915 | 11126 | 44905180 | 261 | 28/9/2012 | 20120153368 | 125.396,33 |
| PJ-246/2011 | Consórcio Desbravador | Elabor. do Proj. de Eng. Rodoviária para Restauração e Melhoramento com Aumento de Capacidade da Rod. SC-156 (Lote2), T. Entr. SC-479 / Ac. Irati (Formosa do Sul) - Entr.SC-479 / Ac. a União do Oeste | SC-156 | Entr. SC-479 / Ac. Irati (Formosa do Sul) Entr.SC-479 / Ac. a União do Oeste | N | - | N | Estudo/projetos para futuro licenciamento de obra | N | - | 41094 | 0 | 20120004250 | 26 782 110.915 | 11126 | 44905180 | 261 | 28/9/2012 | 20120153368 | 4.765,05 |
| PJ-246/2011 | Consórcio Desbravador | Elabor. do Proj. de Eng. Rodoviária para Restauração e Melhoramento com Aumento de Capacidade da Rod. SC-156 (Lote2), T. Entr. SC-479 / Ac. Irati (Formosa do Sul) - Entr.SC-479 / Ac. a União do Oeste | SC-156 | Entr. SC-479 / Ac. Irati (Formosa do Sul) Entr.SC-479 / Ac. a União do Oeste | N | - | N | Estudo/projetos para futuro licenciamento de obra | N | - | 53025 | 0 | 20120002391 | 26 782 145.208 | 236 | 44905180 | 661 | 29/6/2012 | 20120096918 | 16.411,27 |
| PJ-246/2011 | Consórcio Desbravador | Elabor. do Proj. de Eng. Rodoviária para Restauração e Melhoramento com Aumento de Capacidade da Rod. SC-156 (Lote2), T. Entr. SC-479 / Ac. Irati (Formosa do Sul) - Entr.SC-479 / Ac. a União do Oeste | SC-156 | Entr. SC-479 / Ac. Irati (Formosa do Sul) Entr.SC-479 / Ac. a União do Oeste | N | - | N | Estudo/projetos para futuro licenciamento de obra | N | - | 53025 | 0 | 20120002393 | 26 782 145.208 | 236 | 44905180 | 661 | 29/6/2012 | 20120096918 | 11.088,70 |

Estado de Santa Catarina - Operação Caminhos do Desenvolvimento - Reembolso
Agente Financeiro: BNDES

Detalhamento Pagamentos Realizados de Janeiro a Outubro de 2012 (Investimentos em Estudos e Projetos)

| CONTRATO | CREDOR | OBJETO | RODOVIA | LOTE | NECESSIDADE DE REGULARIZAÇÃO FUNDIÁRIA | | NECESSIDADE DE LICENCIAMENTO AMBIENTAL | | NECESSIDADE DE OUTRO TIPO DE COMPROVAÇÃO | | UNIDADE ORÇAMENTÁRIA | UNIDADE ORÇAMENTÁRIA DECENTRALIZAÇÃO | NOTA DE EMPENHO | QDD | SUBAÇÃO | NATUREZA DA DESPESA | FONTE DE RECURSO | DATA DE PAGAMENTO | NÚMERO DA ORDEM BANCÁRIA | VALOR PAGO (R$) |
|---|---|---|---|---|---|---|---|---|---|---|---|---|---|---|---|---|---|---|---|---|
| | | | | | S / N | COMPROVAÇÃO | S / N | COMPROVAÇÃO | S / N | COMPROVAÇÃO | | | | | | | | | | |
| PJ-246/2011 | Consórcio Desbravador | Elabor. do Proj. de Eng. Rodoviária para Restauração e Melhoramento com Aumento de Capacidade da Rod. SC-156 (Lote2), T. Entr. SC-479 / Ac. Irati (Formosa do Sul) - Entr.SC-479 / Ac. a União do Oeste | SC-156 | Entr. SC-479 / Ac. Irati (Formosa do Sul) Entr.SC-479 / Ac. a União do Oeste | N | - | N | Estudo/projetos para futuro licenciamento de obra | N | - | 53025 | 0 | 20120002396 | 26 782 145.208 | 236 | 44905180 | 661 | 29/6/2012 | 20120096831 | 16.854,82 |
| PJ-248/2011 | Consórcio Desbravador - Lote 3 | Elabor. do Proj. de Eng. Rodoviária para Restauração e Melhoramento com Aumento de Capacidade da Rod. SC-156 (Lote3), T. Entr. SC-479 / Ac. a União do Oeste - Entr. (A) BR-282/Entr. (A) SCT-480. | SC-156 | Entr. SC-479 / Ac. a União do Oeste - Entr. (A) BR-282/Entr. (A) SCT-480. | N | - | N | Estudo/projetos para futuro licenciamento de obra | N | - | 53025 | 0 | 20120000346 | 26 782 145.208 | 236 | 44905180 | 100 | 1/3/2012 | 20120022674 | 4.387,04 |
| PJ-248/2011 | Consórcio Desbravador - Lote 3 | Elabor. do Proj. de Eng. Rodoviária para Restauração e Melhoramento com Aumento de Capacidade da Rod. SC-156 (Lote3), T. Entr. SC-479 / Ac. a União do Oeste - Entr. (A) BR-282/Entr. (A) SCT-480. | SC-156 | Entr. SC-479 / Ac. a União do Oeste - Entr. (A) BR-282/Entr. (A) SCT-480. | N | - | N | Estudo/projetos para futuro licenciamento de obra | N | - | 53025 | 0 | 20120000348 | 26 782 145.208 | 236 | 44905180 | 100 | 1/3/2012 | 20120023057 | 6.492,82 |
| PJ-248/2011 | Consórcio Desbravador - Lote 3 | Elabor. do Proj. de Eng. Rodoviária para Restauração e Melhoramento com Aumento de Capacidade da Rod. SC-156 (Lote3), T. Entr. SC-479 / Ac. a União do Oeste - Entr. (A) BR-282/Entr. (A) SCT-480. | SC-156 | Entr. SC-479 / Ac. a União do Oeste - Entr. (A) BR-282/Entr. (A) SCT-480. | N | - | N | Estudo/projetos para futuro licenciamento de obra | N | - | 53025 | 0 | 20120000361 | 26 782 145.208 | 236 | 44905180 | 100 | 20/3/2012 | 20120027939 | 6.668,29 |
| PJ-248/2011 | Consórcio Desbravador - Lote 3 | Elabor. do Proj. de Eng. Rodoviária para Restauração e Melhoramento com Aumento de Capacidade da Rod. SC-156 (Lote3), T. Entr. SC-479 / Ac. a União do Oeste - Entr. (A) BR-282/Entr. (A) SCT-480. | SC-156 | Entr. SC-479 / Ac. a União do Oeste - Entr. (A) BR-282/Entr. (A) SCT-480. | N | - | N | Estudo/projetos para futuro licenciamento de obra | N | - | 53025 | 0 | 20120000345 | 26 782 145.208 | 236 | 44905180 | 100 | 29/6/2012 | 20120095415 | 537,18 |
| PJ-248/2011 | Consórcio Desbravador - Lote 3 | Elabor. do Proj. de Eng. Rodoviária para Restauração e Melhoramento com Aumento de Capacidade da Rod. SC-156 (Lote3), T. Entr. SC-479 / Ac. a União do Oeste - Entr. (A) BR-282/Entr. (A) SCT-480. | SC-156 | Entr. SC-479 / Ac. a União do Oeste - Entr. (A) BR-282/Entr. (A) SCT-480. | N | - | N | Estudo/projetos para futuro licenciamento de obra | N | - | 53025 | 0 | 20120000345 | 26 782 145.208 | 236 | 44905180 | 100 | 20/7/2012 | 20120109753 | 1.106,55 |
| PJ-248/2011 | Consórcio Desbravador - Lote 3 | Elabor. do Proj. de Eng. Rodoviária para Restauração e Melhoramento com Aumento de Capacidade da Rod. SC-156 (Lote3), T. Entr. SC-479 / Ac. a União do Oeste - Entr. (A) BR-282/Entr. (A) SCT-480. | SC-156 | Entr. SC-479 / Ac. a União do Oeste - Entr. (A) BR-282/Entr. (A) SCT-480. | N | - | N | Estudo/projetos para futuro licenciamento de obra | N | - | 53025 | 0 | 20120000348 | 26 782 145.208 | 236 | 44905180 | 100 | 20/7/2012 | 20120109768 | 43.097,11 |
| PJ-248/2011 | Consórcio Desbravador - Lote 3 | Elabor. do Proj. de Eng. Rodoviária para Restauração e Melhoramento com Aumento de Capacidade da Rod. SC-156 (Lote3), T. Entr. SC-479 / Ac. a União do Oeste - Entr. (A) BR-282/Entr. (A) SCT-480. | SC-156 | Entr. SC-479 / Ac. a União do Oeste - Entr. (A) BR-282/Entr. (A) SCT-480. | N | - | N | Estudo/projetos para futuro licenciamento de obra | N | - | 53025 | 0 | 20120000360 | 26 782 145.208 | 236 | 44905180 | 100 | 20/7/2012 | 20120109091 | 816,51 |
| PJ-248/2011 | Consórcio Desbravador - Lote 3 | Elabor. do Proj. de Eng. Rodoviária para Restauração e Melhoramento com Aumento de Capacidade da Rod. SC-156 (Lote3), T. Entr. SC-479 / Ac. a União do Oeste - Entr. (A) BR-282/Entr. (A) SCT-480. | SC-156 | Entr. SC-479 / Ac. a União do Oeste - Entr. (A) BR-282/Entr. (A) SCT-480. | N | - | N | Estudo/projetos para futuro licenciamento de obra | N | - | 53025 | 0 | 20120000347 | 26 782 145.208 | 236 | 44905180 | 100 | 20/7/2012 | 20120109768 | 1.637,69 |
| PJ-248/2011 | Consórcio Desbravador - Lote 3 | Elabor. do Proj. de Eng. Rodoviária para Restauração e Melhoramento com Aumento de Capacidade da Rod. SC-156 (Lote3), T. Entr. SC-479 / Ac. a União do Oeste - Entr. (A) BR-282/Entr. (A) SCT-480. | SC-156 | Entr. SC-479 / Ac. a União do Oeste - Entr. (A) BR-282/Entr. (A) SCT-480. | N | - | N | Estudo/projetos para futuro licenciamento de obra | N | - | 53025 | 0 | 20120000346 | 26 782 145.208 | 236 | 44905180 | 100 | 20/7/2012 | 20120109753 | 29.119,68 |
| PJ-248/2011 | Consórcio Desbravador - Lote 3 | Elabor. do Proj. de Eng. Rodoviária para Restauração e Melhoramento com Aumento de Capacidade da Rod. SC-156 (Lote3), T. Entr. SC-479 / Ac. a União do Oeste - Entr. (A) BR-282/Entr. (A) SCT-480. | SC-156 | Entr. SC-479 / Ac. a União do Oeste - Entr. (A) BR-282/Entr. (A) SCT-480. | N | - | N | Estudo/projetos para futuro licenciamento de obra | N | - | 53025 | 0 | 20120000347 | 26 782 145.208 | 236 | 44905180 | 100 | 20/7/2012 | 20120105610 | 795,03 |
| PJ-248/2011 | Consórcio Desbravador - Lote 3 | Elabor. do Proj. de Eng. Rodoviária para Restauração e Melhoramento com Aumento de Capacidade da Rod. SC-156 (Lote3), T. Entr. SC-479 / Ac. a União do Oeste - Entr. (A) BR-282/Entr. (A) SCT-480. | SC-156 | Entr. SC-479 / Ac. a União do Oeste - Entr. (A) BR-282/Entr. (A) SCT-480. | N | - | N | Estudo/projetos para futuro licenciamento de obra | N | - | 53025 | 0 | 20120000360 | 26 782 145.208 | 236 | 44905180 | 100 | 30/7/2012 | 20120116250 | 1.681,95 |
| PJ-248/2011 | Consórcio Desbravador - Lote 3 | Elabor. do Proj. de Eng. Rodoviária para Restauração e Melhoramento com Aumento de Capacidade da Rod. SC-156 (Lote3), T. Entr. SC-479 / Ac. a União do Oeste - Entr. (A) BR-282/Entr. (A) SCT-480. | SC-156 | Entr. SC-479 / Ac. a União do Oeste - Entr. (A) BR-282/Entr. (A) SCT-480. | N | - | N | Estudo/projetos para futuro licenciamento de obra | N | - | 53025 | 0 | 20120000361 | 26 782 145.208 | 236 | 44905180 | 100 | 30/7/2012 | 20120116250 | 44.261,90 |
| PJ-248/2011 | Consórcio Desbravador - Lote 3 | Elabor. do Proj. de Eng. Rodoviária para Restauração e Melhoramento com Aumento de Capacidade da Rod. SC-156 (Lote3), T. Entr. SC-479 / Ac. a União do Oeste - Entr. (A) BR-282/Entr. (A) SCT-480. | SC-156 | Entr. SC-479 / Ac. a União do Oeste - Entr. (A) BR-282/Entr. (A) SCT-480. | N | - | N | Estudo/projetos para futuro licenciamento de obra | N | - | 41094 | 0 | 20120004225 | 26 782 110.915 | 11126 | 44905180 | 261 | 20/9/2012 | 20120147507 | 3.499,95 |
| PJ-248/2011 | Consórcio Desbravador - Lote 3 | Elabor. do Proj. de Eng. Rodoviária para Restauração e Melhoramento com Aumento de Capacidade da Rod. SC-156 (Lote3), T. Entr. SC-479 / Ac. a União do Oeste - Entr. (A) BR-282/Entr. (A) SCT-480. | SC-156 | Entr. SC-479 / Ac. a União do Oeste - Entr. (A) BR-282/Entr. (A) SCT-480. | N | - | N | Estudo/projetos para futuro licenciamento de obra | N | - | 41094 | 0 | 20120004260 | 26 782 110.915 | 11126 | 44905180 | 261 | 20/9/2012 | 20120147507 | 92.103,84 |
| PJ-248/2011 | Consórcio Desbravador - Lote 3 | Elabor. do Proj. de Eng. Rodoviária para Restauração e Melhoramento com Aumento de Capacidade da Rod. SC-156 (Lote3), T. Entr. SC-479 / Ac. a União do Oeste - Entr. (A) BR-282/Entr. (A) SCT-480. | SC-156 | Entr. SC-479 / Ac. a União do Oeste - Entr. (A) BR-282/Entr. (A) SCT-480. | N | - | N | Estudo/projetos para futuro licenciamento de obra | N | - | 41094 | 0 | 20120004236 | 26 782 110.915 | 11126 | 44905180 | 261 | 20/9/2012 | 20120147793 | 136.319,12 |
| PJ-248/2011 | Consórcio Desbravador - Lote 3 | Elabor. do Proj. de Eng. Rodoviária para Restauração e Melhoramento com Aumento de Capacidade da Rod. SC-156 (Lote3), T. Entr. SC-479 / Ac. a União do Oeste - Entr. (A) BR-282/Entr. (A) SCT-480. | SC-156 | Entr. SC-479 / Ac. a União do Oeste - Entr. (A) BR-282/Entr. (A) SCT-480. | N | - | N | Estudo/projetos para futuro licenciamento de obra | N | - | 41094 | 0 | 20120004233 | 26 782 110.915 | 11126 | 44905180 | 261 | 20/9/2012 | 20120147793 | 5.180,12 |
| PJ-248/2011 | Consórcio Desbravador - Lote 3 | Elabor. do Proj. de Eng. Rodoviária para Restauração e Melhoramento com Aumento de Capacidade da Rod. SC-156 (Lote3), T. Entr. SC-479 / Ac. a União do Oeste - Entr. (A) BR-282/Entr. (A) SCT-480. | SC-156 | Entr. SC-479 / Ac. a União do Oeste - Entr. (A) BR-282/Entr. (A) SCT-480. | N | - | N | Estudo/projetos para futuro licenciamento de obra | N | - | 41094 | 0 | 20120004228 | 26 782 110.915 | 11126 | 44905180 | 261 | 28/9/2012 | 20120153368 | 43.671,09 |
| PJ-248/2011 | Consórcio Desbravador - Lote 3 | Elabor. do Proj. de Eng. Rodoviária para Restauração e Melhoramento com Aumento de Capacidade da Rod. SC-156 (Lote3), T. Entr. SC-479 / Ac. a União do Oeste - Entr. (A) BR-282/Entr. (A) SCT-480. | SC-156 | Entr. SC-479 / Ac. a União do Oeste - Entr. (A) BR-282/Entr. (A) SCT-480. | N | - | N | Estudo/projetos para futuro licenciamento de obra | N | - | 41094 | 0 | 20120004229 | 26 782 110.915 | 11126 | 44905180 | 261 | 28/9/2012 | 20120153368 | 1.659,50 |
| PJ-248/2011 | Consórcio Desbravador - Lote 3 | Elabor. do Proj. de Eng. Rodoviária para Restauração e Melhoramento com Aumento de Capacidade da Rod. SC-156 (Lote3), T. Entr. SC-479 / Ac. a União do Oeste - Entr. (A) BR-282/Entr. (A) SCT-480. | SC-156 | Entr. SC-479 / Ac. a União do Oeste - Entr. (A) BR-282/Entr. (A) SCT-480. | N | - | N | Estudo/projetos para futuro licenciamento de obra | N | - | 41094 | 0 | 20110006141 | 26 782 110.915 | 11128 | 44905180 | 661 | 7/2/2012 | 20120010836 | 96.356,06 |
| PJ-248/2011 | Consórcio Desbravador - Lote 3 | Elabor. do Proj. de Eng. Rodoviária para Restauração e Melhoramento com Aumento de Capacidade da Rod. SC-156 (Lote3), T. Entr. SC-479 / Ac. a União do Oeste - Entr. (A) BR-282/Entr. (A) SCT-480. | SC-156 | Entr. SC-479 / Ac. a União do Oeste - Entr. (A) BR-282/Entr. (A) SCT-480. | N | - | N | Estudo/projetos para futuro licenciamento de obra | N | - | 53025 | 0 | 20120002385 | 26 782 145.208 | 236 | 44905180 | 661 | 29/6/2012 | 20120096918 | 21.487,27 |
| PJ-248/2011 | Consórcio Desbravador - Lote 3 | Elabor. do Proj. de Eng. Rodoviária para Restauração e Melhoramento com Aumento de Capacidade da Rod. SC-156 (Lote3), T. Entr. SC-479 / Ac. a União do Oeste - Entr. (A) BR-282/Entr. (A) SCT-480. | SC-156 | Entr. SC-479 / Ac. a União do Oeste - Entr. (A) BR-282/Entr. (A) SCT-480. | N | - | N | Estudo/projetos para futuro licenciamento de obra | N | - | 53025 | 0 | 20120002388 | 26 782 145.208 | 236 | 44905180 | 661 | 29/6/2012 | 20120096918 | 14.136,37 |
| PJ-248/2011 | Consórcio Desbravador - Lote 3 | Elabor. do Proj. de Eng. Rodoviária para Restauração e Melhoramento com Aumento de Capacidade da Rod. SC-156 (Lote3), T. Entr. SC-479 / Ac. a União do Oeste - Entr. (A) BR-282/Entr. (A) SCT-480. | SC-156 | Entr. SC-479 / Ac. a União do Oeste - Entr. (A) BR-282/Entr. (A) SCT-480. | N | - | N | Estudo/projetos para futuro licenciamento de obra | N | - | 53025 | 0 | 20120002387 | 26 782 145.208 | 236 | 44905180 | 661 | 29/6/2012 | 20120096831 | 20.921,83 |

Estado de Santa Catarina - Operação Caminhos do Desenvolvimento - Reembolso
Agente Financeiro: BNDES

Detalhamento Pagamentos Realizados de Janeiro a Outubro de 2012 (Investimentos em Estudos e Projetos)

| CONTRATO | CREDOR | OBJETO | RODOVIA | LOTE | NECESSIDADE DE REGULARIZAÇÃO FUNDIÁRIA | | NECESSIDADE DE LICENCIAMENTO AMBIENTAL | | NECESSIDADE DE OUTRO TIPO DE COMPROVAÇÃO | | UNIDADE ORÇAMENTÁRIA | UNIDADE ORÇAMENTÁRIA DECENTRALIZAÇÃO | NOTA DE EMPENHO | QDD | SUBAÇÃO | NATUREZA DA DESPESA | FONTE DE RECURSO | DATA DE PAGAMENTO | NÚMERO DA ORDEM BANCÁRIA | VALOR PAGO (R$) |
|---|---|---|---|---|---|---|---|---|---|---|---|---|---|---|---|---|---|---|---|---|
| | | | | | S / N | COMPROVAÇÃO | S / N | COMPROVAÇÃO | S / N | COMPROVAÇÃO | | | | | | | | | | |
| PJ-266/2011 | PROSUL - Proj., Superv. e Planejamento Ltda | Elabor. Plano de Gestão Ambiental (PGA) e do Proj. Reposição Florestal p/ Obtenção da L. A. de Instal. da Duplic. Rod. SC-401,T. Inters. SC-405 - Inters. Ac. Novo Terminal de Passag.do Aerop. H. Luz | SC-401 | Inters. SC-405 - Inters. Ac. Novo Terminal de Passag.do Aerop. H. Luz | N | - | N | Estudo/projetos para futuro licenciamento de obra | N | - | 41094 | 0 | 20110006296 | 26 782 110.915 | 11128 | 44905180 | 261 | 7/2/2012 | 20120010793 | 118.116,77 |
| PJ-266/2011 | PROSUL - Proj., Superv. e Planejamento Ltda | Elabor. Plano de Gestão Ambiental (PGA) e do Proj. Reposição Florestal p/ Obtenção da L. A. de Instal. da Duplic. Rod. SC-401,T. Inters. SC-405 - Inters. Ac. Novo Terminal de Passag.do Aerop. H. Luz | SC-401 | Inters. SC-405 - Inters. Ac. Novo Terminal de Passag.do Aerop. H. Luz | N | - | N | Estudo/projetos para futuro licenciamento de obra | N | - | 41094 | 0 | 20110006245 | 26 782 110.915 | 11128 | 44905180 | 661 | 7/2/2012 | 20120010798 | 29.541,32 |
| PJ-269/2011 | Engevix- Engenharia S/A | Elabor. do Proj. Engenharia para Restauração na Travessia Urbana da Rod. SC-114, Trecho: Final do segmento Painel - São Joaquim e o PF do Projeto do Contorno de São Joaquim, extensão aprox. 4,1 Km. | SC-114 | Final do segmento Painel - São Joaquim e Contorno de São Joaquim | N | - | N | Estudo/projetos para futuro licenciamento de obra | N | - | 53025 | 0 | 20120000475 | 26 782 145.208 | 236 | 44905180 | 100 | 1/3/2012 | 20120023059 | 59.356,77 |
| PJ-269/2011 | Engevix- Engenharia S/A | Elabor. do Proj. Engenharia para Restauração na Travessia Urbana da Rod. SC-114, Trecho: Final do segmento Painel - São Joaquim e o PF do Projeto do Contorno de São Joaquim, extensão aprox. 4,1 Km. | SC-114 | Final do segmento Painel - São Joaquim e Contorno de São Joaquim | N | - | N | Estudo/projetos para futuro licenciamento de obra | N | - | 53025 | 0 | 20120000475 | 26 782 145.208 | 236 | 44905180 | 100 | 20/4/2012 | 20120049152 | 40.730,80 |
| PJ-269/2011 | Engevix- Engenharia S/A | Elabor. do Proj. Engenharia para Restauração na Travessia Urbana da Rod. SC-114, Trecho: Final do segmento Painel - São Joaquim e o PF do Projeto do Contorno de São Joaquim, extensão aprox. 4,1 Km. | SC-114 | Final do segmento Painel - São Joaquim e Contorno de São Joaquim | N | - | N | Estudo/projetos para futuro licenciamento de obra | N | - | 41094 | 0 | 20110006161 | 26 782 110.915 | 11128 | 44905180 | 261 | 7/2/2012 | 20120010846 | 44.587,76 |
| PJ-348/2011 | ESSE - Empresa Sul Brasileira de Serviços de Engennharia Ltda | Elaboração de Projeto de Engenharia Rodoviária, para obras de implantação e pavimentação asfáltica da rodovia SC-442 - Trecho: Cocal do Sul - Estação Cocal (SC-445), numa extensão aproximada de 10 KM | SC-442 | Cocal do Sul - Estação Cocal (SC-445) | N | - | N | Estudo/projetos para futuro licenciamento de obra | N | - | 53025 | 0 | 20120000434 | 26 782 145.208 | 235 | 44905180 | 100 | 1/3/2012 | 20120022674 | 108.522,46 |
| PJ-348/2011 | ESSE - Empresa Sul Brasileira de Serviços de Engennharia Ltda | Elaboração de Projeto de Engenharia Rodoviária, para obras de implantação e pavimentação asfáltica da rodovia SC-442 - Trecho: Cocal do Sul - Estação Cocal (SC-445), numa extensão aproximada de 10 KM | SC-442 | Cocal do Sul - Estação Cocal (SC-445) | N | - | N | Estudo/projetos para futuro licenciamento de obra | N | - | 53025 | 0 | 20120000434 | 26 782 145.208 | 235 | 44905180 | 100 | 26/3/2012 | 20120035045 | 194.503,25 |
| PJ-348/2011 | ESSE - Empresa Sul Brasileira de Serviços de Engennharia Ltda | Elaboração de Projeto de Engenharia Rodoviária, para obras de implantação e pavimentação asfáltica da rodovia SC-442 - Trecho: Cocal do Sul - Estação Cocal (SC-445), numa extensão aproximada de 10 KM | SC-442 | Cocal do Sul - Estação Cocal (SC-445) | N | - | N | Estudo/projetos para futuro licenciamento de obra | N | - | 53025 | 0 | 20120000434 | 26 782 145.208 | 235 | 44905180 | 100 | 25/4/2012 | 20120054225 | 102.498,76 |
| PJ-348/2011 | ESSE - Empresa Sul Brasileira de Serviços de Engennharia Ltda | Elaboração de Projeto de Engenharia Rodoviária, para obras de implantação e pavimentação asfáltica da rodovia SC-442 - Trecho: Cocal do Sul - Estação Cocal (SC-445), numa extensão aproximada de 10 KM | SC-442 | Cocal do Sul - Estação Cocal (SC-445) | N | - | N | Estudo/projetos para futuro licenciamento de obra | N | - | 41094 | 0 | 20120004259 | 26 782 110.915 | 11126 | 44905180 | 261 | 20/9/2012 | 20120147514 | 2.424,36 |
| PJ-348/2011 | ESSE - Empresa Sul Brasileira de Serviços de Engennharia Ltda | Elaboração de Projeto de Engenharia Rodoviária, para obras de implantação e pavimentação asfáltica da rodovia SC-442 - Trecho: Cocal do Sul - Estação Cocal (SC-445), numa extensão aproximada de 10 KM | SC-442 | Cocal do Sul - Estação Cocal (SC-445) | N | - | N | Estudo/projetos para futuro licenciamento de obra | N | - | 41094 | 0 | 20120004261 | 26 782 110.915 | 11126 | 44905180 | 261 | 20/9/2012 | 20120147514 | 63.799,03 |
| PJ-385/2011 | PAVESYS ENGENHARIA SS LTDA | EXECUÇÃO DOS LEVANTAMENTOS DE DEFLEXÕES, IRI E DE DEFEITOS, PARA A CARACTERIZAÇÃO DAS RODOVIAS SOB JURISDIÇÃO DO ESTADO DE SANTA CATARINA. | Diversas | Diversos | N | - | N | Estudo/projetos para futuro licenciamento de obra | N | - | 53025 | 0 | 20120000221 | 26 782 145.431 | 242 | 44905180 | 2100 | 1/3/2012 | 20120022936 | 24.076,78 |
| PJ-385/2011 | PAVESYS ENGENHARIA SS LTDA | EXECUÇÃO DOS LEVANTAMENTOS DE DEFLEXÕES, IRI E DE DEFEITOS, PARA A CARACTERIZAÇÃO DAS RODOVIAS SOB JURISDIÇÃO DO ESTADO DE SANTA CATARINA. | Diversas | Diversos | N | - | N | Estudo/projetos para futuro licenciamento de obra | N | - | 53025 | 0 | 20120000221 | 26 782 145.431 | 242 | 44905180 | 2100 | 30/3/2012 | 20120038148 | 21.329,16 |
| PJ-385/2011 | PAVESYS ENGENHARIA SS LTDA | EXECUÇÃO DOS LEVANTAMENTOS DE DEFLEXÕES, IRI E DE DEFEITOS, PARA A CARACTERIZAÇÃO DAS RODOVIAS SOB JURISDIÇÃO DO ESTADO DE SANTA CATARINA. | Diversas | Diversos | N | - | N | Estudo/projetos para futuro licenciamento de obra | N | - | 53025 | 0 | 20120000723 | 26 782 145.431 | 242 | 44905180 | 2100 | 30/3/2012 | 20120038148 | 54.824,49 |
| PJ-385/2011 | PAVESYS ENGENHARIA SS LTDA | EXECUÇÃO DOS LEVANTAMENTOS DE DEFLEXÕES, IRI E DE DEFEITOS, PARA A CARACTERIZAÇÃO DAS RODOVIAS SOB JURISDIÇÃO DO ESTADO DE SANTA CATARINA. | Diversas | Diversos | N | - | N | Estudo/projetos para futuro licenciamento de obra | N | - | 53025 | 0 | 20120000723 | 26 782 145.431 | 242 | 44905180 | 2100 | 30/4/2012 | 20120057412 | 123.130,69 |
| PJ-385/2011 | PAVESYS ENGENHARIA SS LTDA | EXECUÇÃO DOS LEVANTAMENTOS DE DEFLEXÕES, IRI E DE DEFEITOS, PARA A CARACTERIZAÇÃO DAS RODOVIAS SOB JURISDIÇÃO DO ESTADO DE SANTA CATARINA. | Diversas | Diversos | N | - | N | Estudo/projetos para futuro licenciamento de obra | N | - | 53025 | 0 | 20120000723 | 26 782 145.431 | 242 | 44905180 | 2100 | 30/5/2012 | 20120077804 | 96.340,63 |
| PJ-385/2011 | PAVESYS ENGENHARIA SS LTDA | EXECUÇÃO DOS LEVANTAMENTOS DE DEFLEXÕES, IRI E DE DEFEITOS, PARA A CARACTERIZAÇÃO DAS RODOVIAS SOB JURISDIÇÃO DO ESTADO DE SANTA CATARINA. | Diversas | Diversos | N | - | N | Estudo/projetos para futuro licenciamento de obra | N | - | 53025 | 0 | 20120000723 | 26 782 145.431 | 242 | 44905180 | 2100 | 3/7/2012 | 20120098517 | 164.348,68 |
| PJ-385/2011 | PAVESYS ENGENHARIA SS LTDA | EXECUÇÃO DOS LEVANTAMENTOS DE DEFLEXÕES, IRI E DE DEFEITOS, PARA A CARACTERIZAÇÃO DAS RODOVIAS SOB JURISDIÇÃO DO ESTADO DE SANTA CATARINA. | Diversas | Diversos | N | - | N | Estudo/projetos para futuro licenciamento de obra | N | - | 53025 | 0 | 20120000723 | 26 782 145.431 | 242 | 44905180 | 2100 | 31/7/2012 | 20120116669 | 198.105,78 |
| PJ-385/2011 | PAVESYS ENGENHARIA SS LTDA | EXECUÇÃO DOS LEVANTAMENTOS DE DEFLEXÕES, IRI E DE DEFEITOS, PARA A CARACTERIZAÇÃO DAS RODOVIAS SOB JURISDIÇÃO DO ESTADO DE SANTA CATARINA. | Diversas | Diversos | N | - | N | Estudo/projetos para futuro licenciamento de obra | N | - | 41094 | 0 | 20120004490 | 26 782 110.915 | 11126 | 44905180 | 2261 | 20/9/2012 | 20120148507 | 101.724,31 |
| PJ-385/2011 | PAVESYS ENGENHARIA SS LTDA | EXECUÇÃO DOS LEVANTAMENTOS DE DEFLEXÕES, IRI E DE DEFEITOS, PARA A CARACTERIZAÇÃO DAS RODOVIAS SOB JURISDIÇÃO DO ESTADO DE SANTA CATARINA. | Diversas | Diversos | N | - | N | Estudo/projetos para futuro licenciamento de obra | N | - | 41094 | 0 | 20120004490 | 26 782 110.915 | 11126 | 44905180 | 2261 | 28/9/2012 | 20120152908 | 26.795,00 |
| PJ-385/2011 | PAVESYS ENGENHARIA SS LTDA | EXECUÇÃO DOS LEVANTAMENTOS DE DEFLEXÕES, IRI E DE DEFEITOS, PARA A CARACTERIZAÇÃO DAS RODOVIAS SOB JURISDIÇÃO DO ESTADO DE SANTA CATARINA. | Diversas | Diversos | N | - | N | Estudo/projetos para futuro licenciamento de obra | N | - | 41094 | 0 | 20120004490 | 26 782 110.915 | 11126 | 44905180 | 2261 | 30/10/2012 | 20120173037 | 34.997,98 |
| PJ-400/2011 | SOTEPA - Sociedade Técnica de Estudos, Projetos e Assessoria Ltda | PROJ. ENG. RODOV. P/ ESTABILIZAÇÃO DE ESCORREGAMENTO E IMPLANTAÇÃO/PAVIMENTAÇÃO DA VARIANTE PARA CORREÇÃO DE PONTO CRÍTICO (PONTE SOBRE RIO PASSA DOIS) NA ROD. SC-302, TRECHO ENT. BR-116 LEBON RÉGIS | SC-302 | ENT. BR-116 - LEBON RÉGIS | N | - | N | Estudo/projetos para futuro licenciamento de obra | N | - | 53025 | 0 | 20120000226 | 26 782 145.209 | 250 | 44905180 | 100 | 1/3/2012 | 20120022674 | 50.147,87 |
| PJ-400/2011 | SOTEPA - Sociedade Técnica de Estudos, Projetos e Assessoria Ltda | PROJ. ENG. RODOV. P/ ESTABILIZAÇÃO DE ESCORREGAMENTO E IMPLANTAÇÃO/PAVIMENTAÇÃO DA VARIANTE PARA CORREÇÃO DE PONTO CRÍTICO (PONTE SOBRE RIO PASSA DOIS) NA ROD. SC-302, TRECHO ENT. BR-116 LEBON RÉGIS | SC-302 | ENT. BR-116 - LEBON RÉGIS | N | - | N | Estudo/projetos para futuro licenciamento de obra | N | - | 53025 | 0 | 20120000226 | 26 782 145.209 | 250 | 44905180 | 100 | 20/3/2012 | 20120031850 | 50.673,12 |

Estado de Santa Catarina - Operação Caminhos do Desenvolvimento - Reembolso
Agente Financeiro: BNDES

Detalhamento Pagamentos Realizados de Janeiro a Outubro de 2012 (Investimentos em Estudos e Projetos)

| CONTRATO | CREDOR | OBJETO | RODOVIA | LOTE | NECESSIDADE DE REGULARIZAÇÃO FUNDIÁRIA | | NECESSIDADE DE LICENCIAMENTO AMBIENTAL | | NECESSIDADE DE OUTRO TIPO DE COMPROVAÇÃO | | UNIDADE ORÇAMENTÁRIA | UNIDADE ORÇAMENTÁRIA DECENTRALIZAÇÃO | NOTA DE EMPENHO | QDD | SUBAÇÃO | NATUREZA DA DESPESA | FONTE DE RECUSRO | DATA DE PAGAMENTO | NÚMERO DA ORDEM BANCÁRIA | VALOR PAGO (R$) |
|---|---|---|---|---|---|---|---|---|---|---|---|---|---|---|---|---|---|---|---|---|
| | | | | | S / N | COMPROVAÇÃO | S / N | COMPROVAÇÃO | S / N | COMPROVAÇÃO | | | | | | | | | | |
| PJ-400/2011 | SOTEPA - Sociedade Técnica de Estudos, Projetos e Assessoria Ltda | PROJ. ENG. RODOV. P/ ESTABILIZAÇÃO DE ESCORREGAMENTO E IMPLANTAÇÃO/PAVIMENTAÇÃO DA VARIANTE PARA CORREÇÃO DE PONTO CRÍTICO (PONTE SOBRE RIO PASSA DOIS) NA ROD. SC-302, TRECHO ENT. BR-116 LEBON RÉGIS | SC-302 | ENT. BR-116 - LEBON RÉGIS | N | - | N | Estudo/projetos para futuro licenciamento de obra | N | - | 53025 | 0 | 20120000226 | 26 782 145.209 | 250 | 44905180 | 100 | 20/4/2012 | 20120049152 | 100.987,05 |
| PJ-400/2011 | SOTEPA - Sociedade Técnica de Estudos, Projetos e Assessoria Ltda | PROJ. ENG. RODOV. P/ ESTABILIZAÇÃO DE ESCORREGAMENTO E IMPLANTAÇÃO/PAVIMENTAÇÃO DA VARIANTE PARA CORREÇÃO DE PONTO CRÍTICO (PONTE SOBRE RIO PASSA DOIS) NA ROD. SC-302, TRECHO ENT. BR-116 LEBON RÉGIS | SC-302 | ENT. BR-116 - LEBON RÉGIS | N | - | N | Estudo/projetos para futuro licenciamento de obra | N | - | 53025 | 0 | 20120001427 | 26 782 145.209 | 250 | 44905180 | 100 | 21/5/2012 | 20120072131 | 32.760,11 |
| PJ-400/2011 | SOTEPA - Sociedade Técnica de Estudos, Projetos e Assessoria Ltda | PROJ. ENG. RODOV. P/ ESTABILIZAÇÃO DE ESCORREGAMENTO E IMPLANTAÇÃO/PAVIMENTAÇÃO DA VARIANTE PARA CORREÇÃO DE PONTO CRÍTICO (PONTE SOBRE RIO PASSA DOIS) NA ROD. SC-302, TRECHO ENT. BR-116 LEBON RÉGIS | SC-302 | ENT. BR-116 - LEBON RÉGIS | N | - | N | Estudo/projetos para futuro licenciamento de obra | N | - | 53025 | 0 | 20120001427 | 26 782 145.209 | 250 | 44905180 | 100 | 20/6/2012 | 20120088601 | 26.631,65 |
| PJ-400/2011 | SOTEPA - Sociedade Técnica de Estudos, Projetos e Assessoria Ltda | PROJ. ENG. RODOV. P/ ESTABILIZAÇÃO DE ESCORREGAMENTO E IMPLANTAÇÃO/PAVIMENTAÇÃO DA VARIANTE PARA CORREÇÃO DE PONTO CRÍTICO (PONTE SOBRE RIO PASSA DOIS) NA ROD. SC-302, TRECHO ENT. BR-116 LEBON RÉGIS | SC-302 | ENT. BR-116 - LEBON RÉGIS | N | - | N | Estudo/projetos para futuro licenciamento de obra | N | - | 41094 | 0 | 20120004251 | 26 782 110.915 | 11126 | 44905180 | 261 | 20/9/2012 | 20120147754 | 3.829,38 |
| PJ-400/2011 | SOTEPA - Sociedade Técnica de Estudos, Projetos e Assessoria Ltda | PROJ. ENG. RODOV. P/ ESTABILIZAÇÃO DE ESCORREGAMENTO E IMPLANTAÇÃO/PAVIMENTAÇÃO DA VARIANTE PARA CORREÇÃO DE PONTO CRÍTICO (PONTE SOBRE RIO PASSA DOIS) NA ROD. SC-302, TRECHO ENT. BR-116 LEBON RÉGIS | SC-302 | ENT. BR-116 - LEBON RÉGIS | N | - | N | Estudo/projetos para futuro licenciamento de obra | N | - | 41094 | 0 | 20120004253 | 26 782 110.915 | 11126 | 44905180 | 261 | 20/9/2012 | 20120147754 | 100.774,99 |
| PJ-400/2011 | SOTEPA - Sociedade Técnica de Estudos, Projetos e Assessoria Ltda | PROJ. ENG. RODOV. P/ ESTABILIZAÇÃO DE ESCORREGAMENTO E IMPLANTAÇÃO/PAVIMENTAÇÃO DA VARIANTE PARA CORREÇÃO DE PONTO CRÍTICO (PONTE SOBRE RIO PASSA DOIS) NA ROD. SC-302, TRECHO ENT. BR-116 LEBON RÉGIS | SC-302 | ENT. BR-116 - LEBON RÉGIS | N | - | N | Estudo/projetos para futuro licenciamento de obra | N | - | 53025 | 0 | 20120002382 | 26 782 145.209 | 250 | 44905180 | 661 | 20/7/2012 | 20120108440 | 1.012,00 |
| PJ-402/2011 | OAP Consultores Associados Ltda | ELABORAÇÃO DE ESTUDO E RELATÓRIO AMBIENTAL PRÉVIO - RAP PARA EMISSÃO DAS LICENÇAS AMBIENTAIS DO TRECHO 04 DA RODOVIA COSTA DO ENCANTO. | Costa do Encanto | 4 Trechos no Litoral Norte Catarinense | N | - | N | Estudo/projetos para futuro licenciamento de obra | N | - | 53025 | 0 | 20120000227 | 18 541 145.210 | 240 | 44905180 | 100 | 1/3/2012 | 20120022674 | 71.003,71 |
| PJ-402/2011 | OAP Consultores Associados Ltda | ELABORAÇÃO DE ESTUDO E RELATÓRIO AMBIENTAL PRÉVIO - RAP PARA EMISSÃO DAS LICENÇAS AMBIENTAIS DO TRECHO 04 DA RODOVIA COSTA DO ENCANTO. | Costa do Encanto | 4 Trechos no Litoral Norte Catarinense | N | - | N | Estudo/projetos para futuro licenciamento de obra | N | - | 53025 | 0 | 20120000227 | 18 541 145.210 | 240 | 44905180 | 100 | 20/3/2012 | 20120031298 | 69.013,29 |
| PJ-402/2011 | OAP Consultores Associados Ltda | ELABORAÇÃO DE ESTUDO E RELATÓRIO AMBIENTAL PRÉVIO - RAP PARA EMISSÃO DAS LICENÇAS AMBIENTAIS DO TRECHO 04 DA RODOVIA COSTA DO ENCANTO. | Costa do Encanto | 4 Trechos no Litoral Norte Catarinense | N | - | N | Estudo/projetos para futuro licenciamento de obra | N | - | 53025 | 0 | 20120000559 | 18 541 145.210 | 240 | 44905180 | 100 | 20/3/2012 | 20120031298 | 1.990,43 |
| PJ-403/2011 | OAP Consultores Associados Ltda | ESTUDOS AMBIENTAIS/IMPLANTAÇÃO DOS TRECHOS 02, 03 E ACESSO À PRAIA DO ERVINO, INTEGRANTES DA RODOVIA COSTA DO ENCANTO NO MUNICÍPIO DE SÃO FRANCISCO DO SUL. | Costa do Encanto e Acesso | 2 Trechos no Litoral Norte Catarinense e Acesso a Praia do Ervino | N | - | N | Estudo/projetos para futuro licenciamento de obra | N | - | 53025 | 0 | 20120000224 | 18 541 145.210 | 240 | 44905180 | 100 | 1/3/2012 | 20120022674 | 11.681,35 |
| PJ-403/2011 | OAP Consultores Associados Ltda | ESTUDOS AMBIENTAIS/IMPLANTAÇÃO DOS TRECHOS 02, 03 E ACESSO À PRAIA DO ERVINO, INTEGRANTES DA RODOVIA COSTA DO ENCANTO NO MUNICÍPIO DE SÃO FRANCISCO DO SUL. | Costa do Encanto e Acesso | 2 Trechos no Litoral Norte Catarinense e Acesso a Praia do Ervino | N | - | N | Estudo/projetos para futuro licenciamento de obra | N | - | 53025 | 0 | 20120000224 | 18 541 145.210 | 240 | 44905180 | 100 | 20/3/2012 | 20120031298 | 11.681,36 |
| PJ-403/2011 | OAP Consultores Associados Ltda | ESTUDOS AMBIENTAIS/IMPLANTAÇÃO DOS TRECHOS 02, 03 E ACESSO À PRAIA DO ERVINO, INTEGRANTES DA RODOVIA COSTA DO ENCANTO NO MUNICÍPIO DE SÃO FRANCISCO DO SUL. | Costa do Encanto e Acesso | 2 Trechos no Litoral Norte Catarinense e Acesso a Praia do Ervino | N | - | N | Estudo/projetos para futuro licenciamento de obra | N | - | 53025 | 0 | 20120000224 | 18 541 145.210 | 240 | 44905180 | 100 | 25/4/2012 | 20120054059 | 305,29 |
| PJ-403/2011 | OAP Consultores Associados Ltda | ESTUDOS AMBIENTAIS/IMPLANTAÇÃO DOS TRECHOS 02, 03 E ACESSO À PRAIA DO ERVINO, INTEGRANTES DA RODOVIA COSTA DO ENCANTO NO MUNICÍPIO DE SÃO FRANCISCO DO SUL. | Costa do Encanto e Acesso | 2 Trechos no Litoral Norte Catarinense e Acesso a Praia do Ervino | N | - | N | Estudo/projetos para futuro licenciamento de obra | N | - | 53025 | 0 | 20120000560 | 18 541 145.210 | 240 | 44905180 | 100 | 25/4/2012 | 20120054059 | 11.376,06 |
| PJ-403/2011 | OAP Consultores Associados Ltda | ESTUDOS AMBIENTAIS/IMPLANTAÇÃO DOS TRECHOS 02, 03 E ACESSO À PRAIA DO ERVINO, INTEGRANTES DA RODOVIA COSTA DO ENCANTO NO MUNICÍPIO DE SÃO FRANCISCO DO SUL. | Costa do Encanto e Acesso | 2 Trechos no Litoral Norte Catarinense e Acesso a Praia do Ervino | N | - | N | Estudo/projetos para futuro licenciamento de obra | N | - | 53025 | 0 | 20120000560 | 18 541 145.210 | 240 | 44905180 | 100 | 20/7/2012 | 20120109753 | 11.681,37 |
| PJ-403/2011 | OAP Consultores Associados Ltda | ESTUDOS AMBIENTAIS/IMPLANTAÇÃO DOS TRECHOS 02, 03 E ACESSO À PRAIA DO ERVINO, INTEGRANTES DA RODOVIA COSTA DO ENCANTO NO MUNICÍPIO DE SÃO FRANCISCO DO SUL. | Costa do Encanto e Acesso | 2 Trechos no Litoral Norte Catarinense e Acesso a Praia do Ervino | N | - | N | Estudo/projetos para futuro licenciamento de obra | N | - | 41094 | 0 | 20120004249 | 26 782 110.915 | 11126 | 44905180 | 261 | 28/9/2012 | 20120153368 | 11.681,35 |
| PJ-403/2011 | OAP Consultores Associados Ltda | ESTUDOS AMBIENTAIS/IMPLANTAÇÃO DOS TRECHOS 02, 03 E ACESSO À PRAIA DO ERVINO, INTEGRANTES DA RODOVIA COSTA DO ENCANTO NO MUNICÍPIO DE SÃO FRANCISCO DO SUL. | Costa do Encanto e Acesso | 2 Trechos no Litoral Norte Catarinense e Acesso a Praia do Ervino | N | - | N | Estudo/projetos para futuro licenciamento de obra | N | - | 41094 | 0 | 20120004249 | 26 782 110.915 | 11126 | 44905180 | 261 | 25/10/2012 | 20120168552 | 11.681,37 |
| PJ-403/2011 | OAP Consultores Associados Ltda | ESTUDOS AMBIENTAIS/IMPLANTAÇÃO DOS TRECHOS 02, 03 E ACESSO À PRAIA DO ERVINO, INTEGRANTES DA RODOVIA COSTA DO ENCANTO NO MUNICÍPIO DE SÃO FRANCISCO DO SUL. | Costa do Encanto e Acesso | 2 Trechos no Litoral Norte Catarinense e Acesso a Praia do Ervino | N | - | N | Estudo/projetos para futuro licenciamento de obra | N | - | 53025 | 0 | 20120002380 | 18 541 145.210 | 240 | 44905180 | 661 | 1/6/2012 | 20120079363 | 11.681,38 |
| PJ-403/2011 | OAP Consultores Associados Ltda | ESTUDOS AMBIENTAIS/IMPLANTAÇÃO DOS TRECHOS 02, 03 E ACESSO À PRAIA DO ERVINO, INTEGRANTES DA RODOVIA COSTA DO ENCANTO NO MUNICÍPIO DE SÃO FRANCISCO DO SUL. | Costa do Encanto e Acesso | 2 Trechos no Litoral Norte Catarinense e Acesso a Praia do Ervino | N | - | N | Estudo/projetos para futuro licenciamento de obra | N | - | 53025 | 0 | 20120002380 | 18 541 145.210 | 240 | 44905180 | 661 | 20/6/2012 | 20120090291 | 11.681,35 |
| PJ-403/2011 | OAP Consultores Associados Ltda | ESTUDOS AMBIENTAIS/IMPLANTAÇÃO DOS TRECHOS 02, 03 E ACESSO À PRAIA DO ERVINO, INTEGRANTES DA RODOVIA COSTA DO ENCANTO NO MUNICÍPIO DE SÃO FRANCISCO DO SUL. | Costa do Encanto e Acesso | 2 Trechos no Litoral Norte Catarinense e Acesso a Praia do Ervino | N | - | N | Estudo/projetos para futuro licenciamento de obra | N | - | 53025 | 0 | 20120002380 | 18 541 145.210 | 240 | 44905180 | 661 | 27/8/2012 | 20120130358 | 11.681,37 |
| PJ-403/2011 | OAP Consultores Associados Ltda | ESTUDOS AMBIENTAIS/IMPLANTAÇÃO DOS TRECHOS 02, 03 E ACESSO À PRAIA DO ERVINO, INTEGRANTES DA RODOVIA COSTA DO ENCANTO NO MUNICÍPIO DE SÃO FRANCISCO DO SUL. | Costa do Encanto e Acesso | 2 Trechos no Litoral Norte Catarinense e Acesso a Praia do Ervino | N | - | N | Estudo/projetos para futuro licenciamento de obra | N | - | 53025 | 0 | 20120004635 | 18 541 145.210 | 240 | 44905180 | 661 | 20/9/2012 | 20120148814 | 595,71 |
| PJ-403/2011 | OAP Consultores Associados Ltda | ESTUDOS AMBIENTAIS/IMPLANTAÇÃO DOS TRECHOS 02, 03 E ACESSO À PRAIA DO ERVINO, INTEGRANTES DA RODOVIA COSTA DO ENCANTO NO MUNICÍPIO DE SÃO FRANCISCO DO SUL. | Costa do Encanto e Acesso | 2 Trechos no Litoral Norte Catarinense e Acesso a Praia do Ervino | N | - | N | Estudo/projetos para futuro licenciamento de obra | N | - | 53025 | 0 | 20120004635 | 18 541 145.210 | 240 | 44905180 | 661 | 30/10/2012 | 20120171820 | 595,71 |
| PJ-412/2011 | Iguatemi Consultoria e Serviços de Engenharia Ltda | ELAB. PROJ. EXECUTIVO DE ENG. ROD. P/ REABILIT. DO PAVIM. (RESTAURAÇÃO) DA ROD. SC-401 (ROD. DR. ADERBAL R. DA SILVA), NO SEG. COMPREENDIDO ENTRE O TÚNEL DEP. ANTONIETA DE BARROS E O TREVO DA SETA. | SC-401 | TÚNEL DEP. ANTONIETA DE BARROS - TREVO DA SETA | N | - | N | Estudo/projetos para futuro licenciamento de obra | N | - | 53025 | 0 | 20120000225 | 26 782 145.208 | 236 | 44905180 | 100 | 26/3/2012 | 20120035045 | 27.566,04 |

**Estado de Santa Catarina - Operação Caminhos do Desenvolvimento - Reembolso**
**Agente Financeiro: BNDES**

**Detalhamento Pagamentos Realizados de Janeiro a Outubro de 2012 (Investimentos em Estudos e Projetos)**

| CONTRATO | CREDOR | OBJETO | RODOVIA | LOTE | NECESSIDADE DE REGULARIZAÇÃO FUNDIÁRIA | | NECESSIDADE DE LICENCIAMENTO AMBIENTAL | | NECESSIDADE DE OUTRO TIPO DE COMPROVAÇÃO | | UNIDADE ORÇAMENTÁRIA | UNIDADE ORÇAMENTÁRIA DECENTRALIZAÇÃO | NOTA DE EMPENHO | QDD | SUBAÇÃO | NATUREZA DA DESPESA | FONTE DE RECUSRO | DATA DE PAGAMENTO | NÚMERO DA ORDEM BANCÁRIA | VALOR PAGO (R$) |
|---|---|---|---|---|---|---|---|---|---|---|---|---|---|---|---|---|---|---|---|---|
| | | | | | S / N | COMPROVAÇÃO | S / N | COMPROVAÇÃO | S / N | COMPROVAÇÃO | | | | | | | | | | |
| PJ-412/2011 | Iguatemi Consultoria e Serviços de Engenharia Ltda | ELAB. PROJ. EXECUTIVO DE ENG. ROD. P/ REABILIT. DO PAVIM. (RESTAURAÇÃO) DA ROD. SC-401 (ROD. DR. ADERBAL R. DA SILVA), NO SEG. COMPREENDIDO ENTRE O TÚNEL DEP. ANTONIETA DE BARROS E O TREVO DA SETA. | SC-401 | TÚNEL DEP. ANTONIETA DE BARROS - TREVO DA SETA | N | - | N | Estudo/projetos para futuro licenciamento de obra | N | - | 41094 | 0 | 20120004256 | 26 782 110.915 | 11126 | 44905180 | 261 | 20/9/2012 | 20120147793 | 65.169,12 |
| PJ-412/2011 | Iguatemi Consultoria e Serviços de Engenharia Ltda | ELAB. PROJ. EXECUTIVO DE ENG. ROD. P/ REABILIT. DO PAVIM. (RESTAURAÇÃO) DA ROD. SC-401 (ROD. DR. ADERBAL R. DA SILVA), NO SEG. COMPREENDIDO ENTRE O TÚNEL DEP. ANTONIETA DE BARROS E O TREVO DA SETA. | SC-401 | TÚNEL DEP. ANTONIETA DE BARROS - TREVO DA SETA | N | - | N | Estudo/projetos para futuro licenciamento de obra | N | - | 41094 | 0 | 20120004257 | 26 782 110.915 | 11126 | 44905180 | 261 | 20/9/2012 | 20120147793 | 3.323,62 |
| PJ-412/2011 | Iguatemi Consultoria e Serviços de Engenharia Ltda | ELAB. PROJ. EXECUTIVO DE ENG. ROD. P/ REABILIT. DO PAVIM. (RESTAURAÇÃO) DA ROD. SC-401 (ROD. DR. ADERBAL R. DA SILVA), NO SEG. COMPREENDIDO ENTRE O TÚNEL DEP. ANTONIETA DE BARROS E O TREVO DA SETA. | SC-401 | TÚNEL DEP. ANTONIETA DE BARROS - TREVO DA SETA | N | - | N | Estudo/projetos para futuro licenciamento de obra | N | - | 41094 | 0 | 20120004257 | 26 782 110.915 | 11126 | 44905180 | 261 | 28/9/2012 | 20120153368 | 232,61 |
| PJ-412/2011 | Iguatemi Consultoria e Serviços de Engenharia Ltda | ELAB. PROJ. EXECUTIVO DE ENG. ROD. P/ REABILIT. DO PAVIM. (RESTAURAÇÃO) DA ROD. SC-401 (ROD. DR. ADERBAL R. DA SILVA), NO SEG. COMPREENDIDO ENTRE O TÚNEL DEP. ANTONIETA DE BARROS E O TREVO DA SETA. | SC-401 | TÚNEL DEP. ANTONIETA DE BARROS - TREVO DA SETA | N | - | N | Estudo/projetos para futuro licenciamento de obra | N | - | 53025 | 0 | 20120002435 | 26 782 145.208 | 236 | 44905180 | 661 | 1/6/2012 | 20120079364 | 114.785,74 |
| PJ-412/2011 | Iguatemi Consultoria e Serviços de Engenharia Ltda | ELAB. PROJ. EXECUTIVO DE ENG. ROD. P/ REABILIT. DO PAVIM. (RESTAURAÇÃO) DA ROD. SC-401 (ROD. DR. ADERBAL R. DA SILVA), NO SEG. COMPREENDIDO ENTRE O TÚNEL DEP. ANTONIETA DE BARROS E O TREVO DA SETA. | SC-401 | TÚNEL DEP. ANTONIETA DE BARROS - TREVO DA SETA | N | - | N | Estudo/projetos para futuro licenciamento de obra | N | - | 53025 | 0 | 20120002435 | 26 782 145.208 | 236 | 44905180 | 661 | 20/9/2012 | 20120148790 | 4.561,00 |
| | | | | | | | | | | | | | | | | | | **TOTAL ESTUDOS E PROJETOS** | | **20.463.973,56** |

Registra-se a existência de pagamentos realizados para um mesmo contrato, com mesmo objeto, para mais de uma empresa. Isto não se refere a serviços em duplicidade; são pagamentos para consórcios de empresas vencedoras da licitação que por razões contábeis requerem os pagamentos de forma individualizada e não para o consórc

# 4. ACOMPANHAMENTO FÍSICO E FINANCEIRO DOS PROGRAMAS DE GOVERNO

| Objeto Execução | Produto | Unid. de Medida | PL Físico | PL Financeiro | IE Físico | IE Financeiro | Status | Atualizado | Localização |
|---|---|---|---|---|---|---|---|---|---|
| **Unidade Gestora: 160084 Fundo de Melhoria da Polícia Civil** | | | | | | | | | |
| 2012OE000002 Novo telhado DRP Xanxerê | Área construída | m2 | 795 | 62.805,00 | 0 | | Em andamento | | Estadual |
| 2012OE000006 Reforma e ou Ampliação de Instalações Físicas - PC | Unidade reformada/ampliada/adequada | unidade | 30 | 900.000,00 | 4 | 27,51 | Em andamento | Dezembro | Estadual |
| **Unidade Gestora: 160085 Fundo de Melhoria do Corpo de Bombeiros Militar** | | | | | | | | | |
| 2012OE000001 Aluguel de helicóptero | Aeronave adquirida | unidade | 1 | 613.754,22 | 1 | 98,76 | Concluído | Março | Estadual |
| 2012OE000002 Aquisição de aeronave | Aeronave adquirida | unidade | 1 | 1.750.000,00 | 1 | 100,00 | Concluído | Março | Estadual |
| 2012OE000003 Operação Veraneio Segura | Município atendido | município | 32 | 13.347.881,00 | 100 | 9,16 | Em andamento | Dezembro | Estadual |
| **Unidade Gestora: 160097 Fundo de Melhoria da Polícia Militar** | | | | | | | | | |
| 2012OE000025 Aquisição de materiais de proteção individual e coletivo - PMSC | Equipamento e material adquirido | equipamento | 11.726 | 950.000,00 | 88 | 106,29 | Em andamento | Dezembro | Estadual |
| 2012OE000026 Operação Veraneio Segura - PMSC | Agente da segurança pública disponibilizado | servidor | 396 | 4.062.524,00 | 159 | 88,42 | Em andamento | Dezembro | Estadual |
| **Unidade Gestora: 260001 Secretaria de Estado da Assistência Social, Trabalho e Habitação** | | | | | | | | | |
| 2012OE000001 Realocação dos desempregados no mercado de trabalho | Trabalhador beneficiado | unidade | 38.727 | 3.132.706,00 | 40 | 107,59 | Em andamento | Dezembro | Estadual |
| 2012OE000002 Habilitar os trabalhadores ao Benefício do Seguro Desemprego | Trabalhador beneficiado | unidade | 187.200 | 1.242.581,00 | 83 | 31,56 | Em andamento | Dezembro | Estadual |
| **Unidade Gestora: 260022 Companhia de Habitação do Estado de Santa Catarina** | | | | | | | | | |
| 2012OE000001 Construção de Casas Populares - Capão Alto - PMCMV/SICRED | Habitação construída | unidade | 23 | 160.058,47 | 12 | 49,51 | Em andamento | Dezembro | Estadual |
| 2012OE000002 Construção de Casas Populares - Monte Castelo - PMCMV | Habitação construída | unidade | 19 | 136.213,63 | 10 | 57,86 | Em andamento | Dezembro | Estadual |
| 2012OE000003 Construção de Casas Populares - Três Barras - PMCMV | Habitação construída | unidade | 30 | 207.680,33 | 30 | 100,00 | Concluído | Julho | Estadual |
| 2012OE000004 Construção de Casas Populares - Calmon - PMCMV | Habitação construída | unidade | 20 | 68.317,15 | 7 | 70,72 | Em andamento | Dezembro | Estadual |
| 2012OE000005 Construção de Casas Populares - Irineópolis - PMCMV | Habitação construída | unidade | 23 | 169.060,83 | 18 | 106,30 | Em andamento | Dezembro | Estadual |
| 2012OE000006 Construção de Casas Populares - Major Vieira - PMCMV | Habitação construída | unidade | 29 | 239.221,15 | 28 | 94,98 | Em andamento | Dezembro | Estadual |
| 2012OE000007 Construção de Casas Populares - Bela Vista do Toldo- PMCMV | Habitação construída | unidade | 30 | 141.056,07 | 30 | 100,00 | Concluído | Setembro | Estadual |

| Objeto Execução | Produto | Unid. de Medida | PL Físico | PL Financeiro | IE Físico | IE Financeiro | Status | Atualizado | Localização |
|---|---|---|---|---|---|---|---|---|---|
| 2012OE000008 Construção de Casas Populares - Brusque - FNHIS | Habitação construída | unidade | 26 | 59.099,16 | 25 | 62,79 | Em andamento | Dezembro | Estadual |
| 2012OE000009 Construção de Casas Populares - Porto União - PMCMV | Habitação construída | unidade | 55 | 313.572,05 | 48 | 70,71 | Em andamento | Dezembro | Estadual |
| 2012OE000010 Construção de Casas Populares - São Domingos - FIN. PRÓPRIO | Habitação construída | unidade | 29 | 49.500,00 | 27 | 90,91 | Em andamento | Dezembro | Estadual |
| 2012OE000011 Construção de Casas Populares - Santa Cecília - FIN. PRÓPRIO | Habitação construída | unidade | 29 | 43.500,00 | 29 | 100,00 | Concluído | Julho | Estadual |
| 2012OE000012 Construção de Casas Populares - Água Doce - FNHIS | Habitação construída | unidade | 23 | 221.676,37 | 11 | | Em andamento | Dezembro | Estadual |
| 2012OE000013 Construção de Casas Populares - Balneário Gaivota - FNHIS | Habitação construída | unidade | 28 | 234.449,28 | 25 | 74,57 | Em andamento | Dezembro | Estadual |
| 2012OE000014 Construção de Casas Populares - Ipumirim - FNHIS | Habitação construída | unidade | 28 | 75.410,18 | 28 | 100,00 | Concluído | Setembro | Estadual |
| 2012OE000015 Construção de Casas Populares - Biguaçu - FNHIS | Habitação construída | unidade | 26 | 212.369,58 | 16 | 28,39 | Em andamento | Dezembro | Estadual |
| 2012OE000016 Construção de Casas Populares - Forquilhinha - FNHIS | Habitação construída | unidade | 28 | 464.806,79 | 10 | 21,73 | Em andamento | Dezembro | Estadual |
| 2012OE000017 Construção de Casas Populares - Garopaba - FNHIS | Habitação construída | unidade | 30 | 396.528,62 | 14 | 34,84 | Em andamento | Dezembro | Estadual |
| 2012OE000018 Construção de Casas Populares - Piratuba - FNHIS | Habitação construída | unidade | 28 | 337.841,05 | 28 | 100,00 | Concluído | Junho | Estadual |
| 2012OE000019 Construção de Casas Populares - Vargem - PMCMV | Habitação construída | unidade | 23 | 163.662,66 | 23 | 99,13 | Em andamento | Novembro | Estadual |
| 2012OE000020 Construção de Casas Populares - Ilhota - Ministério da Integração Nacional | Habitação construída | unidade | 65 | 507.117,38 | 58 | 76,40 | Em andamento | Dezembro | Estadual |
| 2012OE000021 Construção de Casas Populares-Pouso Redonto-Fin.Próprio | Habitação construída | unidade | 17 | 50.400,00 | 8 | 100,00 | Em andamento | Dezembro | Estadual |
| 2012OE000022 Construção de Casas Populares - PSH Urbano | Habitação construída | unidade | 64 | 73.530,11 | 37 | 119,31 | Em andamento | Dezembro | Estadual |
| 2012OE000023 Construção de Casas Populares - PSH Rural | Habitação construída | unidade | 26 | 118.000,00 | 18 | 61,83 | Em andamento | Dezembro | Estadual |
| **Unidade Gestora: 260093 Fundo Estadual de Assistência Social** | | | | | | | | | |
| 2012OE000003 Repasse Fundo a Fundo para custeio para benefícios eventuais | Município beneficiado | unidade | 293 | 1.500.000,00 | 6 | 51,74 | Em andamento | Dezembro | Estadual |
| 2012OE000005 Repasse Fundo a Fundo para custeio na prot~eção social especial de média complexidade | Município beneficiado | unidade | 30 | 600.000,00 | 473 | 491,04 | Em andamento | Dezembro | Estadual |
| **Unidade Gestora: 440022 Companhia Integrada de Desenvolvimento Agrícola de Santa Catarina S/A** | | | | | | | | | |
| 2012OE000001 Movimentação de graneis no terminal graneleiro de são francisco do sul | Granel movimentado | tonelada mil | 3.800 | 7.200.000,00 | 153 | 89,36 | Em andamento | Dezembro | Regional |

| Objeto Execução | Produto | Unid. de Medida | PL Físico | PL Financeiro | IE Físico | IE Financeiro | Status | Atualizado | Localização |
|---|---|---|---|---|---|---|---|---|---|
| 2012OE000002 controle de pragas de importãnica ecnomonica nos vegetais | Estabelecimentos e propriedades fiscalizadas | unidade | 5 | 234.650,00 | 0 | | Em andamento | | Estadual |
| 2012OE000003 FISCALIZAÇÃO DE PRODUTOS DE ORIGEM VEGETAL | Estabelecimentos e propriedades fiscalizadas | unidade | 2.498 | 534.650,00 | 22 | 92,93 | Em andamento | Outubro | Estadual |
| 2012OE000004 FISCALIZAÇÃO E VIGILANCIA | Estabelecimentos e propriedades fiscalizadas | unidade | 172.816 | 3.278.386,00 | 10 | 159,11 | Em andamento | Novembro | Estadual |
| 2012OE000005 CONTROLE DE DOENÇAS E RISCOS | Estabelecimentos e propriedades fiscalizadas | unidade | 16.096 | 338.658,00 | 18 | 53,45 | Em andamento | Novembro | Estadual |
| 2012OE000006 EDUCAÇÃO SANITÁRIA | Estabelecimentos e propriedades fiscalizadas | unidade | 421 | 1.547.509,00 | 10 | 101,40 | Em andamento | Novembro | Estadual |
| 2012OE000007 RESÍDUOS DE AGRO´TÓXICOS E PRODUTOS ORGANICOS | Município monitorado | unidade | 200 | 247.520,00 | 0 | 82,64 | Em andamento | Janeiro | Estadual |
| **Unidade Gestora: 440023 Empresa de Pesquisa Agropecuária e Extensão Rural de Santa Catarina S/A** | | | | | | | | | |
| 2012OE000002 Capacitação dos beneficiários do Projeto SC-Rural | Agricultor(a) capacitado | unidade | 9.900 | 1.486.571,00 | 14.664 | 97,05 | Em andamento | Dezembro | Estadual |
| 2012OE000005 Desenvolvimento de pesquisas agropecuárias nas estações experimentais e centros estaduais | Projeto de pesquisa executado | unidade | 500 | 5.682.298,00 | 42 | 122,50 | Em andamento | Dezembro | Estadual |
| 2012OE000006 Serviço de assistência técnica e extensão rural e pesqueira | Atendimento técnico realizado | unidade | 150.000 | 13.672.822,00 | 83 | 35,47 | Em andamento | Dezembro | Estadual |
| **Unidade Gestora: 440093 Fundo Estadual de Desenvolvimento Rural** | | | | | | | | | |
| 2012OE000001 Subvenção aos agricultores catarinenses para construção de unidades de armazenagem | Capacidade de armazenagem aumentada | tonelada mil | 300 | 3.000.000,00 | 0 | 40,16 | Em andamento | Agosto | Estadual |
| 2012OE000002 Agricultores catarinenses beneficiados com a distribuição de calcário e sementes | Produtor beneficiado | produtor | 70.000 | 7.000.000,00 | 41 | | Em andamento | Dezembro | Estadual |
| 2012OE000003 Concessão de subsídio ao juro para agricultures e piscicultores | Família atendida | família | 23.050 | 12.282.000,00 | 3 | 44,46 | Em andamento | Dezembro | Estadual |
| 2012OE000004 Empréstimos concedidos para agricultures e pescadores de Santa Catarina. | Empréstimo concedido | empréstimo | 200 | 5.289.477,00 | 0 | 62,34 | Em andamento | Agosto | Estadual |
| **Unidade Gestora: 450001 Secretaria de Estado da Educação** | | | | | | | | | |
| 2012OE000001 BOLSA DE ESTUDO E PESQUISA (art.170) EM CONVÊNIO COM A ASSESC/FASSESC-FAC. INTEG. FPOLIS | Bolsa concedida | unidade | 62 | 37.333,00 | 100 | 289,53 | Em andamento | Dezembro | Estadual |
| 2012OE000002 BOLSA DE ESTUDO E PESQUISA (art.170) EM CONV. COM AVANTIS - FAC. E INST. SUP. DE EDUCAÇÃO | Bolsa concedida | unidade | 127 | 117.536,00 | 100 | 100,00 | Em andamento | Dezembro | Estadual |
| 2012OE000003 BOLSA DE ESTUDO E PESQUISA (art. 170) EM CONVÊNIO COM A ESUCRI - ESC. SUP. DE CRICIÚMA | Bolsa concedida | unidade | 280 | 277.587,00 | 100 | 62,50 | Em andamento | Dezembro | Estadual |
| 2012OE000004 BOLSA DE ESTUDO E PESQUISA (art. 170) EM CONV. COM A FABET - FC. DE TEC. PEDRO R. GARCIA | Bolsa concedida | unidade | 17 | 12.955,00 | 100 | 100,00 | Em andamento | Dezembro | Estadual |
| 2012OE000005 BOLSA DE ESTUDO E PESQUISA (art. 170) EM CONVÊNIO COM A FACC - FACULDADE CONCÓRDIA | Bolsa concedida | unidade | 92 | 91.862,00 | 100 | 100,00 | Em andamento | Dezembro | Estadual |

| Objeto Execução | Produto | Unid. de Medida | PL Físico | PL Financeiro | IE Físico | IE Financeiro | Status | Atualizado | Localização |
|---|---|---|---|---|---|---|---|---|---|
| 2012OE000006 BOLSA DE ESTUDO E PESQUISA (art. 170) EM CONV. COM A FACE/FCJ-FAC. CENECISTA DE JOINVILLE | Bolsa concedida | unidade | 102 | 175.597,00 | 100 | 100,00 | Em andamento | Dezembro | Estadual |
| 2012OE000007 BOLSA DE ESTUDO E PESQUISA (art. 170) EM CONV. COM A FACISA-CELER-FAC-CIENC. AP. ASSEFRENI | Bolsa concedida | unidade | 102 | 123.660,00 | 100 | 100,00 | Em andamento | Dezembro | Estadual |
| 2012OE000008 BOLSA DE ESTUDO E PESQUISA (art. 170) EM CONVÊNIO COM A FACULADADE AÇÃO | Bolsa concedida | unidade | 17 | 17.312,00 | 100 | 100,00 | Em andamento | Dezembro | Estadual |
| 2012OE000009 BOLSA DE ESTUDO E PESQUISA (art. 170) EM CONV. COM A FAC. ANHANGUERA DE JARAGUÁ DO SUL | Bolsa concedida | unidade | 57 | 75.256,00 | 100 | | Em andamento | Dezembro | Estadual |
| 2012OE000010 BOLSA DE STUDO E PESQUISA (art. 170) EM CONV. COM A FACULDADE ANHAGUERA DE JOINVILLE | Bolsa concedida | unidade | 146 | 239.194,00 | 100 | 37,50 | Em andamento | Dezembro | Estadual |
| 2012OE000011 BOLSA DE ESTUDO E PESQUISA (art. 170) EM CONV. COM A FACULDADE DE TECNOLOGIA ASSESSORITEC | Bolsa concedida | unidade | 18 | 37.333,00 | 100 | 37,49 | Em andamento | Dezembro | Estadual |
| 2012OE000012 BOLSA DE ESTUDO E PESQUISA (art. 170) EM CONV. COM A FACULDADE DE TECNOLOGIA SENAC | Bolsa concedida | unidade | 148 | 185.254,00 | 100 | 50,00 | Em andamento | Dezembro | Estadual |
| 2012OE000013 BOLSA DE ESTUDO E PESQUISA (art. 170) EM CONV. COM A FACULDADE DE TECNOLOGIA SENAI | Bolsa concedida | unidade | 114 | 187.139,00 | 100 | 100,00 | Em andamento | Dezembro | Estadual |
| 2012OE000014 BOLSA DE ESTUDO E PESQUISA (art. 170) EM CONV. COM A FAC. DO LITORAL CAT.-FLC/SOCIESC | Bolsa concedida | unidade | 331 | 514.661,00 | 100 | 75,00 | Em andamento | Dezembro | Estadual |
| 2012OE000015 BOLSA DE ESTUDO E PESQUISA (art. 170) EM CONV. COM A FAC. EMPRESARIAL DE CHAPECÓ-FAEM | Bolsa concedida | unidade | 59 | 73.607,00 | 100 | 100,00 | Em andamento | Dezembro | Estadual |
| 2012OE000016 BOLSA DE ESTUDO E PESQUISA (art. 170) EM CONV. COM A FAC. ESTÁCIO DE SÁ-SC-FESSC | Bolsa concedida | unidade | 249 | 499.351,00 | 100 | 75,00 | Em andamento | Dezembro | Estadual |
| 2012OE000017 BOLSA DE ESTUDO E PESQUISA (art. 170) EM CONV. COM A FAC. JANGADA-INST. EDUC. DE SC LTDA | Bolsa concedida | unidade | 22 | 39.336,00 | 100 | 100,00 | Em andamento | Dezembro | Estadual |
| 2012OE000018 BOLSA DE ESTUDO E PESQUISA (art. 170) EM CONV. COM A FACULDADES FUTURÃO | Bolsa concedida | unidade | 4 | 4.946,00 | 100 | 87,46 | Em andamento | Dezembro | Estadual |
| 2012OE000019 BOLSA DE ESTUDO E PESQUISA (art. 170) EM CONV. COM A FACULDADE PALMITOS-FAP | Bolsa concedida | unidade | 2 | 10.481,00 | 100 | 62,49 | Em andamento | Dezembro | Estadual |
| 2012OE000020 BOLSA DE ESTUDO E PESQUISA (art. 170) EM CONV. COM A FAMEBLU-FAC. METROP. DE BLUMENAU | Bolsa concedida | unidade | 278 | 459.191,00 | 100 | 100,00 | Em andamento | Dezembro | Estadual |
| 2012OE000021 BOLSA DE ESTUDO E PESQUISA (art. 170) EM CONV. COM A FAMEG-FAC. METROP. DE GUARAMIRIM | Bolsa concedida | unidade | 135 | 190.083,00 | 100 | 75,00 | Em andamento | Dezembro | Estadual |
| 2012OE000022 BOLSA DE ESTUDO E PESQUISA (art. 170) EM CONV. COM A FAMESUL-FAC. METROP. DE RIO DO SUL | Bolsa concedida | unidade | 54 | 81.262,00 | 100 | 37,50 | Em andamento | Dezembro | Estadual |
| 2012OE000023 BOLSA DE ESTUDO E PESQUISA (art. 170) EM CONV. COM A FASATC-FACULDADE SATC | Bolsa concedida | unidade | 63 | 169.237,00 | 100 | 75,00 | Em andamento | Dezembro | Estadual |
| 2012OE000024 BOLSA DE ESTUDO E PESQUISA (art. 170) EM CONV. COM A FAVIM-FAC. DO VALE DO ITAJAÍ MIRIM | Bolsa concedida | unidade | 87 | 119.538,00 | 100 | 62,50 | Em andamento | Dezembro | Estadual |
| 2012OE000025 BOLSA DE ESTUDO E PESQUISA (art. 170) EM CONV. COM A FSCF-CESUSC-FAC.CIÊNCIAS SOC. FPOLIS | Bolsa concedida | unidade | 94 | 213.637,00 | 100 | 100,00 | Em andamento | Dezembro | Estadual |
| 2012OE000026 BOLSA DE ESTUDO E PESQUISA (art. 170) EM CONV. COM A FEBAVI-FUND. EDUC. BARRIGA VERDE | Bolsa concedida | unidade | 524 | 871.902,00 | 100 | 100,00 | Em andamento | Dezembro | Estadual |

| Objeto Execução | Produto | Unid. de Medida | PL Físico | PL Financeiro | IE Físico | IE Financeiro | Status | Atualizado | Localização |
|---|---|---|---|---|---|---|---|---|---|
| 2012OE000027 BOLSA DE ESTUDO E PESQUISA (art. 170) EM CONV. COM A FSL-FACULDADE SÃO LUIS | Bolsa concedida | unidade | 6 | 16.488,00 | 100 | 62,50 | Em andamento | Dezembro | Estadual |
| 2012OE000028 BOLSA DE ESTUDO E PESQUISA (art. 170) EM CONV. COM A FUCAP-FACULDADE CAPIVARI | Bolsa concedida | unidade | 51 | 80.910,00 | 100 | 100,00 | Em andamento | Dezembro | Estadual |
| 2012OE000029 BOLSA DE ESTUDO E PESQUISA (art. 170) EM CONV. COM A FUND. EDUC. REG. JARAGUAENSE-FERJ | Bolsa concedida | unidade | 668 | 1.117.624,00 | 100 | 25,00 | Em andamento | Dezembro | Estadual |
| 2012OE000030 BOLSA DE ESTUDO E PESQUISA (art. 170) EM CONV. COM A FURB-UNIV. REGIONAL DE BLUMENAU | Bolsa concedida | unidade | 1.565 | 4.187.505,00 | 100 | 100,00 | Em andamento | Dezembro | Estadual |
| 2012OE000031 BOLSA DE ESTUDO E PESQUISA (art. 170) EM CONV. COM A HORUS-FACULDADE PINHALZINHO | Bolsa concedida | unidade | 62 | 44.989,00 | 100 | 100,00 | Em andamento | Dezembro | Estadual |
| 2012OE000032 BOLSA DE ESTUDO E PESQUISA (art. 170) EM CONV. COM A IELUSC-INST. SUP./CENTRO ED. LUTERANO | Bolsa concedida | unidade | 47 | 73.725,00 | 100 | 87,49 | Em andamento | Dezembro | Estadual |
| 2012OE000033 BOLSA DE ESTUDO E PESQUISA (art. 170) EM CONV. COM A INESA-INST. DE ENS. SUP. STO ANTÔNIO | Bolsa concedida | unidade | 29 | 35.567,00 | 100 | 99,98 | Em andamento | Dezembro | Estadual |
| 2012OE000034 BOLSA DE ESTUDO E PESQUISA (art. 170) EM CONV. COM A SEI/FAI-FACULDADE DE ITAPIRANGA | Bolsa concedida | unidade | 100 | 147.332,00 | 100 | 100,00 | Em andamento | Dezembro | Estadual |
| 2012OE000035 BOLSA DE ESTUDO E PESQUISA (art. 170) EM CONV. COM A SINERGIA-SISTEMA DE ENSINO LTDA | Bolsa concedida | unidade | 40 | 64.185,00 | 100 | 50,00 | Em andamento | Dezembro | Estadual |
| 2012OE000036 BOLSA DE ESTUDO E PESQUISA (art. 170) EM CONV. COM A SOC. DE ENS. SUP. E ASSES. TEC.-SESAT | Bolsa concedida | unidade | 5 | 5.064,00 | 100 | 25,00 | Em andamento | Dezembro | Estadual |
| 2012OE000037 BOLSA DE ESTUDO E PESQUISA (art. 170) EM CONV. COM A SOCIESC/IBESINST BLUMENAU DE ENS. SUP | Bolsa concedida | unidade | 55 | 134.023,00 | 100 | 100,00 | Em andamento | Dezembro | Estadual |
| 2012OE000038 BOLSA DE ESTUDO E PESQUISA (art. 170) EM CONV. COM A UNC-UNIVERSIDADE DO CONTESTADO | Bolsa concedida | unidade | 2.010 | 2.887.638,00 | 100 | 100,00 | Em andamento | Dezembro | Estadual |
| 2012OE000039 BOLSA DE ESTUDO E PESQUISA (art. 170) EM CONV. COM A UNESC-UNIV. DO EXTREMO SUL CAT. | Bolsa concedida | unidade | 2.246 | 3.710.805,00 | 100 | | Em andamento | Dezembro | Estadual |
| 2012OE000040 BOLSA DE ESTUDO E PESQUISA (art. 170) EM CONV. COM A UNIASSELVI-C. UNIV. LEONARDO DA VINCI | Bolsa concedida | unidade | 289 | 331.055,00 | 100 | 25,00 | Em andamento | Dezembro | Estadual |
| 2012OE000041 BOLSA DE ESTUDO E PESQUISA (art. 170) EM CONV. COM A UNIBAN-FACULDADE UNIBAN | Bolsa concedida | unidade | 28 | 178.895,00 | 100 | 25,00 | Em andamento | Dezembro | Estadual |
| 2012OE000042 BOLSA DE EST. E PESQ. (art. 170) EM CONV. COM A UNIDAVI-C. UNIV. P/O DES. ALTO VALE ITAJAI | Bolsa concedida | unidade | 1.140 | 1.319.935,00 | 100 | 100,00 | Em andamento | Dezembro | Estadual |
| 2012OE000043 BOLSA DE ESTUDO E PESQISA (art. 170) EM CONV. COM A UNIFEBE-CENTRO UNIV. DE BRUSQUE | Bolsa concedida | unidade | 464 | 767.470,00 | 100 | 100,00 | Em andamento | Dezembro | Estadual |
| 2012OE000044 BOLSA DE ESTUDO E PESQISA (art. 170) EM CONV. COM A UNIPLAC-UNIV. DO PLANALTO CAT.-LAGES | Bolsa concedida | unidade | 945 | 1.512.006,00 | 100 | 100,00 | Em andamento | Dezembro | Estadual |
| 2012OE000045 BOLSA DE ESTUDO E PESQISA (art. 170) EM CONV. COM A UNISUL-UNIV. DO SUL DE STA CATARINA | Bolsa concedida | unidade | 2.832 | 8.155.498,00 | 100 | 100,00 | Em andamento | Dezembro | Estadual |
| 2012OE000046 BOLSA DE ESTUDO E PESQISA (art. 170) EM CONV. COM A UNIVALI-UNIV. DO VALE DO ITAJAÍ | Bolsa concedida | unidade | 3.835 | 7.827.460,00 | 100 | 100,00 | Em andamento | Dezembro | Estadual |
| 2012OE000047 BOLSA DE ESTUDO E PESQISA (art. 170) EM CONV. COM A UNIARP-UNIV. DO VALE DO RIO DO PEIXE | Bolsa concedida | unidade | 881 | 1.186.016,00 | 100 | | Em andamento | Dezembro | Estadual |

| Objeto Execução | Produto | Unid. de Medida | PL Físico | PL Financeiro | IE Físico | IE Financeiro | Status | Atualizado | Localização |
|---|---|---|---|---|---|---|---|---|---|
| 2012OE000048 BOLSA DE ESTUDO E PESQISA (art. 170) EM CONV. COM A UNIVILLE-UNIV. DA REGIÃO DE JOINVILLE | Bolsa concedida | unidade | 1.539 | 3.338.946,00 | 100 | 100,00 | Em andamento | Dezembro | Estadual |
| 2012OE000049 BOLSA DE ESTUDO E PESQISA (art. 170) EM CONV. COM A UNOCHAPECÓ-UNIV. COM. REG. DE CHAPECÓ | Bolsa concedida | unidade | 1.503 | 3.288.574,00 | 100 | 100,00 | Em andamento | Dezembro | Estadual |
| 2012OE000050 BOLSA DE ESTUDO E PESQISA (art. 170) EM CONV. COM A UNOESC-UNIV. DO OESTE DE STA CATARINA | Bolsa concedida | unidade | 5.187 | 6.353.950,00 | 100 | 100,00 | Em andamento | Dezembro | Estadual |
| 2012OE000051 ALIMENTAÇÃO ESCOLAR TERCEIRIZADA PARA ALUNOS DA REDE ESTADUAL DE EDUCAÇÃO BÁSICA | Aluno atendido | aluno | 120.043 | 96.856.824,63 | 100 | 105,39 | Em andamento | Dezembro | Estadual |
| 2012OE000052 CAPACITAÇÃO E FORMAÇÃO DE GESTORES EDUCACIONAIS PARA A EDUCAÇÃO BÁSICA | Gestor capacitado | unidade | 1 | 1.057.205,00 | 1.251.900 | 38,91 | Em andamento | Dezembro | Estadual |
| **Unidade Gestora: 480091 Fundo Estadual de Saúde** | | | | | | | | | |
| 2012OE000001 Reformar o Hospital Infantil Joana de Gusmão | Obra executada | unidade | 0 | 1.303.249,61 | 43 | 30,03 | Em andamento | Outubro | Estadual |
| 2012OE000003 Reformar o Hospital Florianópolis | Obra executada | unidade | 1 | 3.737.704,34 | 50 | 51,28 | Em andamento | Outubro | Estadual |
| 2012OE000004 Elaborar projetos para o setor de nutrição do Hospital Regional de São José | Obra executada | unidade | 1 | 26.980,80 | 50 | 11,12 | Em andamento | Outubro | Estadual |
| 2012OE000005 Reformar Hospital Nereu Ramos | Obra executada | unidade | 1 | 139.652,97 | 50 | 72,75 | Em andamento | Outubro | Estadual |
| 2012OE000006 Reformar Maternidade Carmela Dutra | Obra executada | unidade | 1 | 989.179,98 | 37 | 47,73 | Em andamento | Outubro | Estadual |
| 2012OE000007 Ampliação da Maternidade Darcy Vargas | Obra executada | unidade | 1 | 183.743,11 | 100 | 100,00 | Em andamento | Outubro | Estadual |
| 2012OE000008 Elaborar projeto de ampliação da UTI do Instituto de Cardiologia | Obra executada | unidade | 1 | 62.266,61 | 0 | | Em andamento | | Estadual |
| 2012OE000009 Manter e adequar a atenção à média e alta complexidade | Município beneficiado | unidade | 39 | 17.122.957,55 | 15 | 98,04 | Em andamento | Julho | Estadual |
| 2012OE000010 Manter e adequar a atenção à média e alta complexidade | Município beneficiado | unidade | 11 | 10.075.252,60 | 18 | 112,97 | Em andamento | Setembro | Estadual |
| 2012OE000011 Manter e adequar a atenção à média e alta complexidade | Município beneficiado | unidade | 1 | 54.450,00 | 100 | 100,00 | Em andamento | Junho | Estadual |
| 2012OE000012 Manter e adequar a atenção à média e alta complexidade | Município beneficiado | unidade | 22 | 12.407.367,08 | 14 | 132,50 | Em andamento | Setembro | Estadual |
| 2012OE000013 Conceder recursos mensais às organizações sociais responsáveis pelo HEMOSC e CEPON | Atendimento realizado | atendimento | 753.858 | 56.670.444,93 | 100 | 133,78 | Em andamento | Junho | Estadual |
| 2012OE000014 Conceder recursos mensais às organizações sociais | Atendimento realizado | atendimento | 75.584 | 30.728.627,74 | 104 | 144,42 | Em andamento | Junho | Estadual |
| 2012OE000015 Conceder recursos mensais à Organizações Social responsável pelo Hosp. Dep. Affonso Guizzo | Atendimento realizado | atendimento | 37.001 | 13.245.908,35 | 100 | 177,92 | Em andamento | Julho | Estadual |
| 2012OE000016 Conceder recursos mensais à Organização Social Assosciação Beneficente Hospitalar Peritiba | Atendimento realizado | atendimento | 41.712 | 8.000.000,00 | 100 | 173,28 | Em andamento | Junho | Estadual |

| Objeto Execução | Produto | Unid. de Medida | PL Físico | PL Financeiro | IE Físico | IE Financeiro | Status | Atualizado | Localização |
|---|---|---|---|---|---|---|---|---|---|
| 2013OE000001 Elaboração de projetos arquitetônicos e complementares para construção das Policlínicas | Projeto elaborado | unidade | 1 | 73.810,89 | 0 | | Em andamento | | Estadual |
| 2013OE000002 Projeto arquitetônico e complementar do Instituto de Cardiologia de Santa Catarina | Projeto elaborado | unidade | 1 | 694.632,06 | 0 | | Em andamento | | Estadual |
| 2013OE000003 Elaboração dos projetos arquitetônicos e complementares para Unidades Hospitalares | Projeto elaborado | unidade | 1 | 2.816.557,04 | 0 | | Em andamento | | Estadual |
| 2013OE000004 Ampliação e reforma do Hospital Governador Celso Ramos | Obra executada | unidade | 1 | 7.165.000,00 | 0 | | Em andamento | | Regional |
| 2013OE000033 Construção do centro cirúrgico, UTI e CME do CEPON | Obra executada | unidade | 1 | 7.500.000,00 | 0 | | Em andamento | | Regional |
| **Unidade Gestora: 530025 Departamento Estadual de Infraestrutura** | | | | | | | | | |
| 2012OE000001 Pavimentação da SC-370, trecho Urubici - Pé da Serra do Corvo Branco | Rodovia pavimentada | km | 21 | 7.806.774,53 | 21 | 85,63 | Em andamento | Março | Regional |
| 2012OE000002 Pavimentação da SC-100, trecho Barra do Camacho - Laguna | Rodovia pavimentada | km | 3 | 2.123.098,00 | 0 | 87,79 | Em andamento | Dezembro | Regional |
| 2012OE000003 Pavimentação da SC-464, trecho Salto Veloso - Herciliópolis | Rodovia pavimentada | km | 7 | 1.078.000,00 | 2 | 61,50 | Em andamento | Dezembro | Estadual |
| 2012OE000004 Pavimentação da SC-390, trecho Pedras Grandes - Orleans | Rodovia pavimentada | km | 2 | 1.139.897,83 | 0 | 46,10 | Em andamento | Dezembro | Estadual |
| 2012OE000005 Pavimentação do Acesso Praia do Ervino - BR-280 | Rodovia pavimentada | km | 1 | 4.389.236,99 | 0 | 29,50 | Em andamento | Dezembro | Regional |
| **Unidade Gestora: 540001 Secretaria de Estado da Justiça e Cidadania** | | | | | | | | | |
| 2012OE000006 Operacionalização do Presidio Regional de Lages | Apenado | unidade | 352 | 9.507.211,20 | 100 | 44,71 | Em andamento | Dezembro | Estadual |
| 2012OE000007 Operacionalização do Presídio e do Semiaberto do Complexo Penitenciário do Vale do Itajai | Apenado | unidade | 376 | 11.311.574,08 | 100 | 26,41 | Em andamento | Dezembro | Estadual |
| 2012OE000008 Operacionalização da Penitenciária Industrial de Joinville | Apenado | unidade | 366 | 12.415.664,56 | 100 | 33,04 | Em andamento | Dezembro | Estadual |
| 2012OE000009 Operacionalização da Penitenciária do complexo Penitenciário do Vale do Itajai | Apenado | unidade | 360 | 9.581.874,40 | 100 | 23,57 | Em andamento | Dezembro | Estadual |
| 2012OE000010 Operacionalização do Presidio Regional de Tubarão | Apenado | unidade | 372 | 8.768.187,36 | 100 | 62,92 | Em andamento | Dezembro | Estadual |
| **Unidade Gestora: 540096 Fundo Penitenciário do Estado de Santa Catarina** | | | | | | | | | |
| 2012OE000001 Fornecimento e Isntalação Grades Semiaberto Presídio Regional de Criciúma | Unidade reformada/ampliada/adequada | unidade | 1 | 52.590,71 | 100 | 100,00 | Concluído | Julho | Estadual |
| 2012OE000002 Fornecimento e Instalação de Grades na Peniteniária de Florianópolis | Unidade reformada/ampliada/adequada | unidade | 1 | 45.540,00 | 100 | 100,00 | Concluído | Julho | Estadual |
| 2012OE000003 Readequação do Regime Semiaberto no Presídio Regional de Criciúma | Unidade reformada/ampliada/adequada | unidade | 1 | 3.850.000,00 | 100 | 100,00 | Concluído | Fevereiro | Estadual |

| Objeto Execução | Produto | Unid. de Medida | PL Físico | PL Financeiro | IE Físico | IE Financeiro | Status | Atualizado | Localização |
|---|---|---|---|---|---|---|---|---|---|
| 2012OE000004 Ampliação das Salas do Parlatório, Alojamento e Dependências da Central de Triagem | Unidade reformada/ampliada/adequada | unidade | 1 | 219.022,54 | 100 | 100,00 | Concluído | Setembro | Estadual |
| 2012OE000005 Reforma Galeria E Presídio Masculino de Florianópolis | Unidade reformada/ampliada/adequada | unidade | 1 | 102.970,09 | 100 | 100,00 | Concluído | Outubro | Estadual |
| 2012OE000006 Reforma Unidade Prisional Avançada de Imbituba | Unidade reformada/ampliada/adequada | unidade | 1 | 57.217,53 | 100 | 99,74 | Em andamento | Novembro | Estadual |
| 2012OE000007 Reforma Ala Masculina Plantão de Atendimento Inicial de Florianópolis | Unidade reformada/ampliada/adequada | unidade | 1 | 29.550,71 | 100 | 100,00 | Concluído | Outubro | Estadual |
| 2012OE000008 Reforma na Edificação da Casa do Albergado de Florianópolis | Unidade reformada/ampliada/adequada | unidade | 1 | 27.904,20 | 100 | 43,50 | Em andamento | Dezembro | Estadual |
| 2012OE000009 Reforma no Centro de Observação e Triagem do Presídio Regional de Blumenau | Unidade reformada/ampliada/adequada | unidade | 1 | 127.400,00 | 100 | 95,23 | Em andamento | Agosto | Estadual |
| 2012OE000010 Reforma no Centro de Atendimento Socioeducativo Provisório de Itajaí | Unidade reformada/ampliada/adequada | unidade | 1 | 604.844,44 | 100 | 99,99 | Em andamento | Novembro | Estadual |
| 2012OE000011 Construção de Muro Externo na Penitenciária Sul - Criciúma | Unidade reformada/ampliada/adequada | unidade | 1 | 699.438,15 | 100 | 100,00 | Concluído | Julho | Estadual |
| 2012OE000012 Aquisição de Subestação Externa com Projeto Elétrico no Presídio Regional de Araranguá | Unidade reformada/ampliada/adequada | unidade | 1 | 29.657,27 | 100 | 88,24 | Em andamento | Abril | Estadual |
| 2012OE000013 Reforma e Ampliação do Centro de Atendimento Socioeducativo Provisório de Tubarão | Unidade reformada/ampliada/adequada | unidade | 1 | 237.070,33 | 0 | 56,22 | Em andamento | Dezembro | Estadual |
| 2013OE000024 Projeto de Construção da Penitenciária de Imaruí - SJC | Área construída | m2 | 1.750 | 2.000.000,00 | 0 | | Em andamento | | Estadual |

# 5. RELATÓRIO DA DIRETORIA DE CAPTAÇÃO DE RECURSOS E DA DÍVIDA PÚBLICA

# Relatório da Diretoria de Captação de Recursos e da Dívida Pública - DICD 2012

**RELATÓRIO DA DIRETORIA DE CAPTAÇÃO DE RECURSOS E DA DÍVIDA PÚBLICA**

# 1. INTRODUÇÃO

A Diretoria de Captação de Recursos e da Dívida Pública – DICD, vinculada a Secretaria de Estado da Fazenda, apresenta este relatório com o intuito de divulgar os dados relacionados a captação de recursos não tributários (transferências voluntárias), ingressos decorrentes de operações de crédito, situação atual da dívida pública do Estado, monitoramento do Programa de Reestruturação e Ajuste Fiscal - PAF, capacidade de endividamento do Estado, precatórios, riscos fiscais e passivos contingentes e controle de tributos e contribuições com a União.

A DICD está estruturada com 2 (duas) gerências: a Gerência de Captação de Recursos (GECAR) e a Gerência da Dívida Pública (GEDIP). A GECAR é de grande importância ao incremento financeiro do Estado no que tange as operações de crédito, auxílios, convênios, contratos de repasse, termos de cooperação ou termos de parceria, bem como a realização de trabalho de acompanhamento da legislação federal relacionada à partilha de recursos federais aos Estados por meio de novos projetos, de controle das participações acionárias do Estado, bem como de outras ações que possam redundar em investimentos para o Estado; já a GEDIP visa a gerir as dívidas do Estado, principalmente as dívidas contratuais, bem como os riscos fiscais e passivos contingentes e o Programa de Ajuste Fiscal – PAF. Para 2013, a DICD almeja adotar procedimentos que visam aprimorar a execução dos trabalhos de sua competência.

Em anexo a este relatório, a DICD apresenta os demonstrativos com os ingressos no Tesouro decorrentes de operações de crédito, com as principais características de todos contratos assinados que compõem a dívida pública, assim como com os montantes pagos pelo serviço da dívida em 2012.

## 2. CAPTAÇÃO DE RECURSOS

Historicamente, a Secretaria da Fazenda vinha atuando somente na captação de recursos decorrentes de operações de crédito (financiamentos). Contudo, faz parte das atividades da Secretaria da Fazenda a captação de recursos de toda ordem, para possibilitar o suprimento de fundos aos órgãos e entidades do Estado.

### 2.1. CAPTAÇÃO DE RECURSOS VOLUNTÁRIOS

As transferências voluntárias são os recursos financeiros repassados pela União aos Estados, Distrito Federal e Municípios em decorrência da celebração de convênios, acordos, ajustes ou outros instrumentos similares (contrato de repasse, termo de parceria, consórcio público), cuja finalidade é a realização de obras e/ou serviços de interesse comum.

Para obter estas transferências voluntárias o Estado deve conhecer os programas federais que vão sendo abertos no decorrer do exercício pelos Ministérios e Secretarias Federais. Para a celebração dos instrumentos é

necessário ter bons diagnósticos que subsidiem bons projetos que podem diferenciar na seleção técnica e fazer a gestão destas propostas de trabalho encaminhadas, devendo trazer de forma clara e sucinta todas as informações suficientes para a identificação do projeto, atividade ou evento de duração certa.

A União operacionaliza estes convênios e contratos de repasse no Sistema de Gestão de Convênios e Contratos de Repasse da União (SICONV), que contempla desde a disponibilização dos programas federais até a prestação de contas.

A DICD por meio da Gerência de Captação de Recursos (GECAR) disponibiliza quinzenalmente para órgãos e entidades o ***"Catálogo de Programas Federais Abertos"*** com as informações quanto ao prazo para apresentação de propostas e planos de trabalho, órgão executor, descrição do programa e objetivos, os requisitos e os critérios de seleção.

Em 2012 o Estado de Santa Catarina, por intermédio de seus órgãos e entidades, enviou *108 planos* de trabalho para a União, sendo que desse total, *20 planos* de trabalho foram transformados em convênio.

Para que o Estado melhore este número, está em fase de desenvolvimento a nova versão do Sistema de Captação de Recursos – SICAP que possibilitará por meio de uma de suas funcionalidades a criação de um banco de projetos que servirá como plano de trabalho para a captação por meio de convênios. A idéia é gerar um portfólio de projetos para a definição das prioridades do governo e a sua utilização no momento mais oportuno.

Além do sistema, a GECAR está estruturando um curso de capacitação à distância na utilização do SICONV – ***"Oficina de Projetos – SICONV"*** com o objetivo de capacitar servidores de órgãos e entidades do Estado na estruturação de projetos e planos de trabalho, execução e prestação de contas no SICONV.

## 2.2. OPERAÇÕES DE CRÉDITO.

A vedação para a realização de operações de crédito que excedam as despesas de capital denomina-se "Regra de Ouro". Essa regra está contida no art. 167, III, da Constituição Federal, que assim estabelece: "é vedada a realização de operações de crédito que excedam as despesas de capital, ressalvadas as autorizadas mediante créditos suplementares ou especiais com finalidade precisa, aprovados pelo Poder Legislativo por maioria absoluta".

Segundo essa regra, não se deve recorrer a endividamento público para custear despesas correntes. Assim, se o ente público recorrer a endividamento, obrigatoriamente deve ser para adquirir ou construir (aquisição de equipamentos e materiais permanentes em geral ou para investimentos em escolas, postos de saúde, rodovias etc.).

Nos últimos exercícios o comportamento das despesas de capital e as contratações de operações de crédito foi o seguinte:

**Gráfico 01**
**ESTADO DE SANTA CATARINA**
**Regra de Ouro – Receita de Operações de Crédito versus Despesas de Capital – 2003 a 2012 – em R$ milhões**

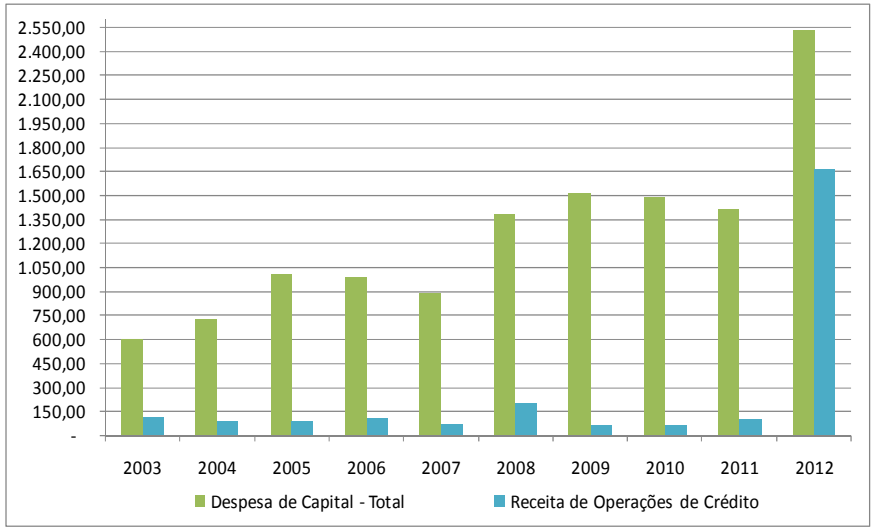


*O aumento da receita de operações de crédito e das despesas de capital em 2012 deve-se, em grande parte, à contratação de crédito externo com o *Bank of America Merrill Lynch, no valor de R$ 1.478 milhões,* para a quitação do resíduo da Lei n° 9.496/97.

As operações contratadas que possuem recursos a liberar no encerramento do exercício de 2012, com os respectivos valores captados, são:

**Tabela 01**
**ESTADO DE SANTA CATARINA**
**Detalhamento das Operações de Crédito Internas Contratadas – em R$ 1,00**

| Operação | Valor Contratado | Valor Captado |
|---|---|---|
| BNDES – Programa de Modernização da Administração Estadual – PMAE [1] | 15.000.000,00 | 6.920.734,38 |
| BNDES – Programa de Modernização da Administração Estadual – PMAE GESTÃO II [2] | 10.000.000,00 | |
| PEF II – Res. 3794 – FPE [3] | 76.788.000,00 | 75.187.900,00 |
| BNDES – CASAN/PAC Assunção [4] | 150.475.807,20 | 91.653.642,91 |
| BNDES – Sistema de Transporte [5] | 40.000.000,00 | 4.227.156,00 |
| BNDES – Caminhos do Desenvolvimento [6] | 611.000.000,00 | 105.840.957,88 |
| **TOTAL** | **903.263.807,20** | **283.830.391,17** |

***NOTAS:***

[1] Programa de Modernização da Administração das Receitas e da Administração Estadual;

[2] Programa de Modernização da Administração das Receitas e da Administração Estadual II;

[3] Programa emergencial de financiamento aos Estados e ao Distrito Federal;

[4] Ampliação e otimização dos sistemas de abastecimento de água e esgotamento sanitário dos Municípios de Florianópolis, Criciúma, São José e Laguna;

[5] Ampliação e Modernização do Sistema Integrado de Transporte de Joinville por meio da implantação e requalificação de eixos estruturais de transporte, de melhorias em terminais de integração e da implantação de ciclovias, de medidas moderadoras de tráfego e do Museu do Transporte no Município de Joinville;

[6] Investimentos em infraestrutura referente à logística e mobilidade regional, justiça e cidadania, educação, infraestrutura física, saúde e prevenção de desastres contra as secas.

**Tabela 02**
**ESTADO DE SANTA CATARINA**
**Detalhamento das Operações de Crédito Externas Contratadas – em US$ 1,00**

| Operação | Valor Contratado | Valor Captado |
|---|---|---|
| BID V – Rodovias [1] | 50.000.000,00 | 49.727.474,45 |
| BIRD – Microbacias III [2] | 90.000.000,00 | 8.253.286,15 |
| CAF – Programa de Integração Regional – PIR [3] | 32.558.000,00 | 23.452.319,00 |
| BID – Profisco [4] | 30.000.000,00 | 2.490.157,44 |
| Bank of America - Refinanciamento resíduo - Lei Federal 9.496/1997 [5] | 726.441.566,00 | 726.441.566,00 |
| **TOTAL** | **928.999.566,00** | **810.364.803,04** |

***NOTAS:***

[1] Programa de pavimentação e reabilitação de rodovias;

[2] Programa Santa Catarina Rural – Microbacias III – Aumentar a competitividade das organizações dos agricultores familiares;

[3] Programa de Integração Regional – PIR – A fase I é integrar a região nordeste do Estado com o seu litoral, viabilizando investimentos portuários e promovendo o desenvolvimento turístico;

[4] Programa de Modernização da Gestão Fiscal e Financeira da Administração Estadual.

[5] Refinanciamento do resíduo da dívida do Estado com a União – Lei Federal 9.496/1997.

Destaque para a assinatura dos contratos com o BNDES *("Programa Caminhos do Desenvolvimento")* em 21/11/2012 no valor de R$ 611.000.000,00 e com o *Bank of America Merrill Lynch,* assinado em 27/12/2012, no valor de US$ 726.441.566,00 (R$ 1.478.126.976,41).

Do total dos recursos do BNDES R$ 512.581.785,76 são provenientes do BNDES *Proinveste*. O restante dos recursos (R$ 98.418.214,24) será concedido por meio da linha *BNDES Estados*. O *Proinveste* foi criado em julho (2012) para ampliar a capacidade de realização de investimentos por parte dos Estados e do Distrito Federal. Importante ressaltar que, Santa Catarina foi o primeiro Estado do País a ser beneficiado com esta linha de crédito. O programa *Caminhos do Desenvolvimento* tem foco em infraestrutura (revitalização de rodovias, educação, saúde) e também prevê realizações na área de segurança pública e prevenção de desastres.

A operação com o *Bank of America Merrill Lynch* foi destinada à reestruturação da dívida do Estado com a União permitindo uma desoneração de aproximadamente R$ 50 milhões mensais do caixa do governo estadual, permitindo ao Estado programar novos investimentos. Com a

negociação, o Estado troca uma dívida com juros de aproximadamente 14% a.a por um novo contrato com juros de 4% a.a fixos mais variação cambial do dólar.

Além dos valores já contratados, até o encerramento de 2012, o Estado estava com os seguintes projetos de contratação de operação de crédito inseridos no Anexo V do Programa de Ajuste Fiscal (PAF):

**Tabela 03**
**ESTADO DE SANTA CATARINA**
**Operações de Crédito a Contratar incluídas no Anexo V do PAF – em R$ 1,00**

| Entidade | Finalidade | Valor a Captar |
|---|---|---|
| BID | BID VI Rodovias – Programa de pavimentação e reabilitação de rodovias | 510.875.000,00 |
| BNDES | Infraestrutura e Logística (Acelera SC) | 3.000.000.000,00 |
| Banco Brasil | Caminhos Estratégicos da Produção e Prevenção de Desastres Naturais | 1.056.400.000,00 |
| CAF | Provias – Programa de Integração Viária do Planalto Norte, com o qual se pretende levar a produção da região (Itaiópolis, Taió, Papanduva e Doutor Pedrinho) até o Porto de Itajaí e facilitar o desembolso produtivo, industrial, social e econômico da região. | 112.392.500,00 |

## 2.3. CAPTAÇÃO DE RECURSOS FIA ESTADUAL (FUNDO PARA A INFÂNCIA E ADOLECESCÊNCIA)

O Fundo para Infância e Adolescência (FIA) tem por sustentação legal o art. 88, inciso IV, do Estatuto da Criança e do Adolescente — Lei n° 8.069/90 (ECA) e a Lei n° 12.536/02, com nova redação dada pela Lei n° 15.589/11, que veio a dispor sobre o Conselho Estadual dos Direitos da Criança e do Adolescente (CEDCA/SC).

Os recursos financeiros do FIA Estadual têm como objetivo atender as políticas públicas voltadas a crianças e adolescentes em estado de vulnerabilidade social bem como aquelas abandonadas e desabrigadas e as crianças e adolescentes vítimas de maus tratos ou que sofrem abuso sexual.

A partir do exercício de 2011, medidas administrativas propuseram maior atenção ao Fundo, tais como, a publicação da Lei n° 15.589 que atribui a competência orçamentária específica do FIA Estadual à SST (Secretaria de Estado da Assistência Social, Trabalho e Habitação), bem como vinculou o controle e deliberação das ações com recursos do FIA ao Conselho Estadual da Criança e Adolescente.

Neste mesmo ano, o Estado passou a realizar campanhas com o objetivo de arrecadar recursos para o fundo.

No ano de 2012, foi formado um grupo permanente com o objetivo de discutir ações e maximizar a captação de recursos para o FIA Estadual. O grupo é composto por representantes da SEF, da SST, do Ministério Público, do

Tribunal de Contas, do Tribunal de Justiça e da Assembléia Legislativa.

Como pode ser observado na tabela abaixo houve um incremento significativo de 406,54% nos valores arrecadados de 2011 para 2012.

**Tabela 04**
**ESTADO DE SANTA CATARINA**
**Arrecadação mensal de Recursos do FIA - 2011 e 2012 em R$ 1,00**

| Mês | Ano Base | |
|---|---|---|
| | 2011 | 2012 |
| Jan | *3.987,12* | *17.208,41* |
| Fev | *6.720,14* | *18.536,61* |
| Mar | *4.039,63* | *18.134,19* |
| Abr | *4.238,42* | *38.674,28* |
| Mai | *4.745,36* | *111.591,48* |
| Jun | *5.248,23* | *6.758,79* |
| Jul | *6.067,46* | *6.818,17* |
| Ago | *4.818,41* | *11.374,89* |
| Set | *4.626,06* | *10.306,61* |
| Out | *4.750,87* | *9.439,63* |
| Nov | *4.812,66* | *6.755,90* |
| Dez | *17.732,75* | *108.029,02* |
| TOTAL | 71.787,11 | 363.627,98 |

**Gráfico 02**
**ESTADO DE SANTA CATARINA**
**Comparativo da Arrecadação mensal de Recursos do FIA – 2011 / 2012 - em R$ 1,00**

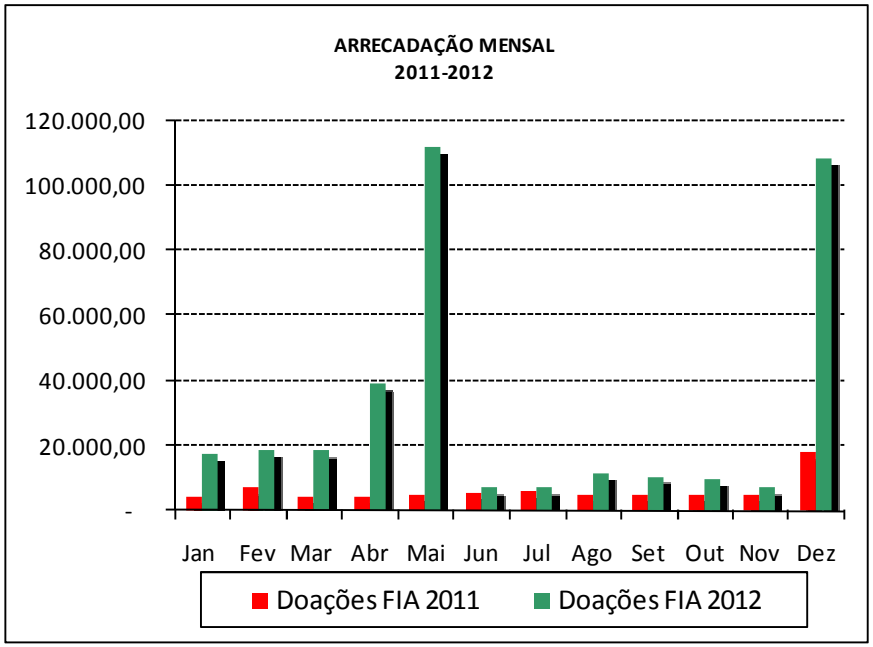


O Fundo encerrou o ano com um saldo de recursos aplicados de ***R$ 693.453,86***. Estes investimentos contribuirão para o desenvolvimento e consolidação de uma política de promoção, proteção e defesa dos direitos de crianças e adolescentes em todo o Estado de Santa Catarina.

## 3 DÍVIDA PÚBLICA DO ESTADO

A dívida pública pode ser classificada como de curto ou de longo prazo. A dívida de curto prazo (ou circulante) decorre principalmente de obrigações com fornecedores de bens e serviços, do exercício (fornecedores a pagar) ou de saldos de exercícios anteriores (os denominados restos a pagar). Já a de longo prazo tem como principal origem os financiamentos contratados com organismos nacionais e internacionais e os parcelamentos tributários.

Conceitualmente, temos:

- **dívida flutuante** compreende os restos a pagar, serviços da dívida a pagar, os depósitos de terceiros (cauções, fianças, consignações etc.) e os Empréstimos por Antecipação da Receita – ARO (também denominados de Débitos de Tesouraria);

- **dívida pública consolidada ou fundada**: montante total, apurado sem duplicidade, das obrigações financeiras do ente da Federação, assumidas em virtude de leis, contratos, convênios ou tratados e da realização de operações de crédito, para amortização em prazo superior a doze meses;
- **dívida pública mobiliária**: dívida pública representada por títulos emitidos pela União, inclusive os do Banco Central do Brasil, Estados e Municípios;
- **operação de crédito**: compromisso financeiro assumido em razão de mútuo, abertura de crédito, emissão e aceite de título, aquisição financiada de bens, recebimento antecipado de valores provenientes da venda a termo de bens e serviços, arrendamento mercantil e outras operações assemelhadas, inclusive com o uso de derivativos financeiros;
- **concessão de garantia**: compromisso de adimplência de obrigação financeira ou contratual assumida por ente da Federação ou entidade a ele vinculada;

- **refinanciamento da dívida mobiliária**: emissão de títulos para pagamento do principal acrescido da atualização monetária.

### 3.1 SITUAÇÃO ATUAL DA DÍVIDA PÚBLICA DO ESTADO DE SC

Findo 2012 a Dívida Total do Estado (de curto e de longo prazos) alcançou R$ 19.734.305.015,67. Desse montante, a dívida contratual (incluindo o parcelamento do PASEP) representa 61,65%, com R$ 12.166.946.380,44.

**Tabela 05**
**SANTA CATARINA**
**Composição da Dívida Pública - em R$**

| Dívida Pública | Dezembro/2011 | Dezembro/2012 | Evolução % |
|---|---|---|---|
| Dívidas de Curto Prazo (Passivo Circulante) | 5.361.035.347,17 | 6.156.800.261,28 | 14,84% |
| Dívidas de Longo Prazo (Exigível em Longo Prazo) | 13.919.024.916,25 | 13.577.504.754,39 | -2,45% |
| **TOTAL** | **19.280.060.263,42** | **19.734.305.015,67** | **2,36%** |

**Gráfico 03**
**SANTA CATARINA**
**Composição da Dívida Pública - em R$**
**Dezembro/2011 e Dezembro/2012**

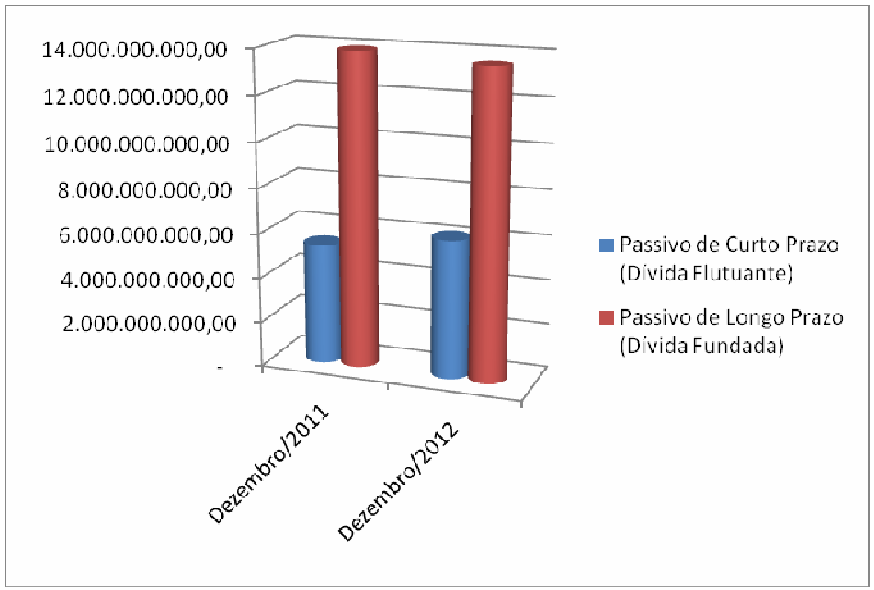


## 3.2 DÍVIDA FLUTUANTE OU DE CURTO PRAZO

A dívida de curto prazo, ou flutuante, é composta por débitos com fornecedores decorrentes de contratações de bens e serviços (Despesas Liquidadas a Pagar e Restos a Pagar), bem como de obrigações decorrentes de depósitos de terceiros em que o Estado figura como mero depositário desses valores, como as consignações descontadas em folha dos servidores e que terão que ser repassadas a quem de direito (seguros, sindicatos, associações, empréstimos consignados em folha etc.), as cauções vinculadas a contratação de obras, os depósitos judiciais em poder do Tribunal de Justiça e outras entradas compensatórias no ativo e passivo financeiro.

Cabe fazer referência aos Recursos Especiais a Liberar, que são valores depositados na Conta Única a serem liberados pelo Tesouro do Estado aos diversos órgãos que compõem a estrutura administrativa Estadual.

Ao término de 2012, a composição da dívida de curto prazo foi a seguinte:

**Gráfico 04**
**SANTA CATARINA**
**Composição da dívida de curto prazo**
**Dezembro/2011 e Dezembro/2012**

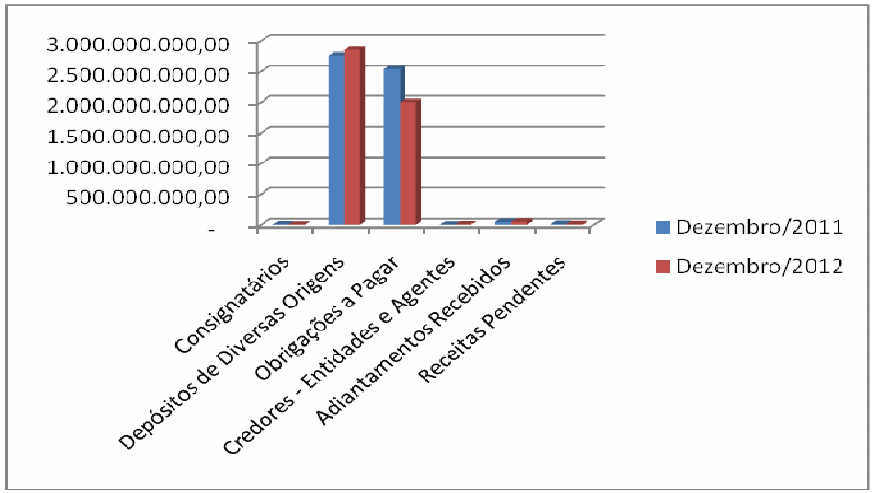


Conforme evidenciado no gráfico acima, os maiores valores da dívida flutuante estão concentrados nos denominados **Depósitos de Diversas Origens - DDO**, onde estão contabilizados os “Depósitos Judiciais” de posse do

Poder Judiciário (93,21% do total dos DDOs) e as "Obrigações a Pagar", que contempla a conta **Recursos Especiais a Liberar** (55,83% das Obrigações a Pagar), conta esta utilizada no gerenciamento da Conta Única do Estado.

Já a dívida decorrente dos Restos a Pagar, que por longos anos foi o grande vilão na gestão orçamentária e financeira do Estado, a partir do exercício financeiro de 2003 teve o valor mantido sobre rigoroso controle, evitando a velha prática dos "orçamentos paralelos".

A partir de 2003 foi implementada no Estado de Santa Catarina a prática de editar anualmente, por Decreto, *procedimentos a serem adotados pelos órgãos e entidades da administração pública estadual, para o fechamento orçamentário, financeiro e contábil, mensal e anual, e para o empenhamento, à conta de Despesa de Exercício Anterior*, com vistas ao cumprimento das normas de Direito Financeiro estabelecidas na legislação federal e estadual de regência da matéria. Também anualmente, a Secretaria de Estado da Fazenda edita Portaria constituindo Comissão destinada a promover a avaliação dos empenhos que poderão ser inscritos em Restos a Pagar no exercício, nos termos estabelecidos na legislação vigente.

Em linhas gerais, somente se permite a inscrição em Restos a Pagar das despesas de competência do exercício financeiro, considerando-se como despesa liquidada aquela em que o serviço ou material contratado tenha sido prestado ou entregue e aceito pelo contratante; e não liquidada, mas de competência do exercício, aquela em que o serviço ou material contratado tenha sido prestado ou entregue e que se encontre, em 31 de dezembro de cada exercício financeiro, em fase de verificação do direito adquirido pelo credor.

Essa prática rompeu com o velho costume de empenhar todos os compromissos, independentemente de recursos disponíveis, gerando orçamentos concorrentes (ou paralelos) com o do exercício. Essas medidas surtiram efeito muito positivo no gerenciamento do estoque de Restos a Pagar, que até dezembro de 2012 representou 2,22% da receita total, com o montante de R$ 393 milhões.

Conforme o gráfico a seguir, o montante inscrito anualmente em Restos a Pagar, processados e não processados, vem se mantendo sob controle, conforme série histórica de 1998 a 2012, a seguir demonstrada:

**Tabela 06**
**SANTA CATARINA**
**Restos a Pagar Inscritos - Período 1998-2012 – Em R$**

| Ano | 1- Processados | 2-Não Processados | Restos a Pagar | Receita Orçamentária | % (3/4) |
|---|---|---|---|---|---|
| 1998 | 457.433.402,01 | 209.716.670,61 | 667.150.072,62 | 3.318.081.221,92 | 20,11% |
| 1999 | 55.868.078,25 | 139.037.692,05 | 194.905.770,30 | 3.832.705.482,96 | 5,09% |
| 2000 | 79.597.815,59 | 176.198.538,22 | 255.796.353,81 | 5.664.685.732,44 | 4,52% |
| 2001 | 61.712.005,97 | 226.406.301,65 | 288.118.307,62 | 5.078.829.617,05 | 5,67% |
| 2002 | 132.316.579,42 | 221.801.637,66 | 354.118.217,08 | 5.894.947.690,80 | 6,01% |
| 2003 | 85.914.908,33 | 390.187.732,15 | 476.102.640,48 | 5.519.916.619,16 | 8,63% |
| 2004 | 152.479.777,10 | 190.760.941,66 | 343.240.718,76 | 6.029.278.584,96 | 5,69% |
| 2005 | 154.547.883,29 | 138.333.452,83 | 292.881.336,12 | 7.172.714.041,46 | 4,08% |
| 2006 | 105.683.144,60 | 152.582.047,23 | 258.265.191,83 | 7.845.362.807,80 | 3,29% |
| 2007 | 59.095.851,70 | 199.463.395,87 | 258.559.247,57 | 9.300.955.511,89 | 2,78% |
| 2008 | 24.984.120,50 | 215.902.271,21 | 240.886.391,71 | 11.538.547.205,84 | 2,09% |
| 2009 | 91.239.456,54 | 217.503.659,95 | 308.743.116,49 | 11.506.271.961,72 | 2,68% |
| 2010 | 45.761.398,68 | 262.523.024,93 | 308.284.423,61 | 13.168.918.579,60 | 2,34% |
| 2011 | 46.368.983,82 | 382.413.888,68 | 428.782.872,50 | 15.259.959.632,65 | 2,81% |
| 2012 | 47.037.694,20 | 346.177.758,93 | 393.215.453,13 | 17.747.821.302,96 | 2,22% |

**Fonte:** Balanço Geral do Estado.

A comissão constituída para a avaliação das despesas que podem ser inscritas em Restos a Pagar pode questionar os órgãos da administração direta e as entidades da administração indireta a respeito da regularidade de despesas empenhadas e que não tenham previsão de liquidação até 31 de janeiro do exercício seguinte, buscando evitar a inscrição de valores em restos a pagar não processados que venham a ser cancelados nos termos do art. 15 desse Decreto.

Em 2012, foram cancelados R$ 1.393.923,35 de restos a pagar processados e R$ 155.755.223,90 de restos a pagar não processados inscritos no exercício de 2011, evidenciando a inscrição indevida desse montante, que prejudica a avaliação do Estado no Programa de Reestruturação e Ajuste Fiscal. A seguir evolução dos cancelamentos:

**Tabela 07**
**SANTA CATARINA**
**Inscrição e Cancelamento de Restos a Pagar – Em R$ 1,00**

| Restos do Ano | Inscrição | Cancelamento | %Cancelado |
|---|---|---|---|
| **Processados** | **183.394.823,04** | **4.236.712,00** | **2,31%** |
| 2008 | 24.984.120,50 | 1.627.355,69 | **6,51%** |
| 2009 | 91.239.456,54 | 2.168.721,16 | **2,38%** |
| 2010 | 45.761.398,68 | 672.440,49 | **1,47%** |
| 2011 | 46.368.983,82 | 1.393.923,35 | **3,01%** |
| **Não Processados** | **862.656.475,56** | **370.584.838,89** | **42,96%** |
| 2008 | 215.902.271,21 | 80.923.896,44 | **37,48%** |
| 2009 | 217.503.659,95 | 90.226.415,12 | **41,48%** |
| 2010 | 262.523.024,93 | 124.522.276,87 | **47,43%** |
| 2011 | 382.413.888,68 | 155.755.223,90 | **40,73%** |
| **Total** | **1.046.051.298,60** | **374.821.550,89** | **35,83%** |

## 3.3 DÍVIDA CONSOLIDADA OU DE LONGO PRAZO

Segundo a Lei Complementar nº 101, de 04 de maio de 2000 (Lei de Responsabilidade Fiscal – LRF), a dívida pública consolidada ou fundada é o *montante total, apurado sem duplicidade, das obrigações financeiras do ente da Federação, assumidas em virtude de leis, contratos, convênios ou tratados e da realização de operações de crédito, para amortização em prazo superior a doze meses*.

A dívida consolidada ou fundada decorre principalmente das operações de crédito, que são os *compromissos financeiros assumido em razão de mútuo, abertura de crédito, emissão e aceite de título, aquisição financiada de bens, recebimento antecipado de valores provenientes da venda a termo de bens e serviços, arrendamento mercantil e outras operações assemelhadas, inclusive com o uso de derivativos financeiros*.

A tabela a seguir demonstra a composição da dívida fundada estadual ao final de 2011 e no encerramento de 2012:

**Tabela 08**
**SANTA CATARINA**
**Composição da Dívida Fundada – Em R$ 1,00**

| Dívidas de Longo Prazo (Fundada) | Dezembro/2011 | Dezembro/2012 | Evolução % |
|---|---|---|---|
| Recursos Vinculados | 73.842.605,89 | 73.842.605,89 | - |
| Dívida Contratual* | 11.950.272.180,22 | 12.166.946.380,44 | 1,81 |
| Obrigações Legais e Tributárias | 499.933.354,07 | 228.070.418,54 | -54,38 |
| Obrigações a Pagar | 1.071.896.157,62 | 1.739.577.671,67 | 62,29 |
| Provisões Matemáticas Previdenciárias | 171.217.426,21 | 158.494.611,08 | -7,43 |
| Outras Obrigações Exigíveis | 151.863.192,24 | 451.708.461,05 | 197,44 |
| **TOTAL** | **13.919.024.916,25** | **14.818.640.148,67** | 6,46 |

*incluindo o parcelamento do PASEP

**Gráfico 05**
**SANTA CATARINA**
**Composição da Dívida de Longo Prazo**
**Dezembro/2012**

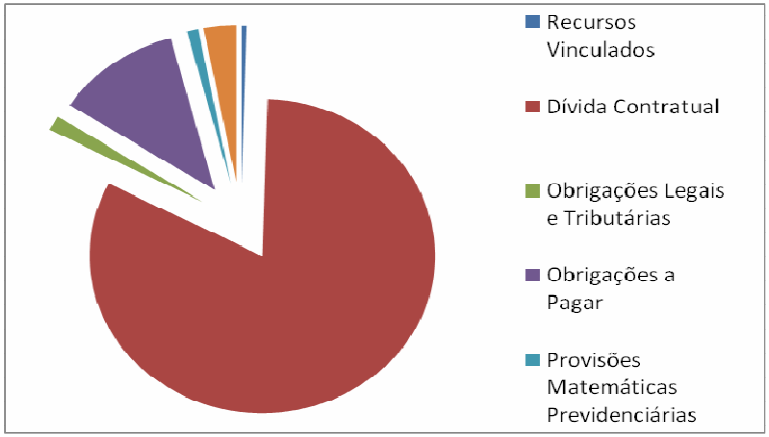


A dívida pública consolidada pode ainda ser desdobrada em interna (contratada com instituições nacionais) e externa (quando a instituição financeira, a agência de fomento ou outra instituição de crédito for de fora do país). Esta dívida perfez, em 31 de dezembro de 2012, o montante de R$ 12.166 milhões (incluindo o parcelamento do PASEP), conforme segue:

**Tabela 09**
**ESTADO DE SANTA CATARINA**
**Composição da Dívida Fundada Interna e Externa - Em R$ 1,00**

| Detalha-mento | Dezembro/ 2011 | Partici-pação | Dezembro/ 2012 | Partici-pação |
|---|---|---|---|---|
| Dívida Fundada Interna * | 11.585.037.194,58 | 96,94% | 10.233.684.999,45 | 84,11% |
| Dívida Fundada Externa | 365.234.995,64 | 3,06% | 1.933.261.380,99 | 15,89% |
| **TOTAL** | **11.950.272.180,22** | **100,00%** | **12.166.946.380,44** | **100,00%** |

*Incluindo o parcelamento do PASEP

Do total da dívida interna, 85,07%, ou seja, R$ 8,468 milhões correspondem ao saldo devedor do contrato 012/98/STN/COAFI, de 31 de março de 1998, decorrente da Lei Federal nº 9496/1997, que reestruturou as dívidas dos Estados. Importante destacar o refinanciamento do resíduo deste contrato conforme mostrado no item 2.2 deste relatório.

Essa dívida é a principal preocupação dos Estados, haja vista as taxas contratadas. Além de juros na ordem de

6% ao ano, aplica-se também o IGP-DI como correção monetária. Este índice apontou 8,11% de variação acumulada nos doze meses de 2012.

A composição das operações internas até o final de 2012 é a seguinte:

**Tabela 10**
**ESTADO DE SANTA CATARINA**
**Composição das Operações de Crédito Internas -**
**Em R$ 1,00**

| Operações de Crédito Internas | Dezembro 2011 | Dezembro 2012 | Participa-ção em 12/2012 |
|---|---|---|---|
| CAIXA ECONOMICA FEDERAL/PNAF (US$) | 13.781.209,27 | 12.283.588,56 | 0,12% |
| UNIÃO Lei 8727/93 | 245.075.710,05 | 151.855.906,46 | 1,53% |
| UNIÃO Lei 9496/98 | 9.986.281.092,04 | 8.468.133.204,33 | 85,07% |
| BCO BRASIL/DMLP (US$) | 33.800.532,95 | 34.328.445,68 | 0,34% |
| BNDES (CELESC - CRC) | 986.292.045,04 | 978.923.095,83 | 9,83% |
| CODESC | 1.869.765,27 | - | 0,00% |
| BNDES (PMAE) | 6.944.444,82 | 6.593.212,00 | 0,07% |
| BCO BRASIL (PEF I) | 44.259.750,00 | 37.860.750,00 | 0,38% |
| BNDES (PEF II) | 61.054.184,44 | 71.655.840,95 | 0,72% |
| BNDES (CASAN/PAC) | 89.743.292,42 | 82.056.286,33 | 0,82% |
| CELESC MUTUO | 9.033.746,64 | - | 0,00% |
| SIT JOINVILLE | | 4.292.199,24 | 0,04% |
| BNDES CAMINHOS DO DESENVOLV. | | 106.047.876,95 | 1,07% |
| **Operações de Crédito Internas** | **11.478.135.772,94** | **9.954.030.406,33** | 100,00% |

**Gráfico 06**
**SANTA CATARINA**
**Detalhamento das Operações de Crédito**
**Dezembro/2011 e Dezembro/2012**

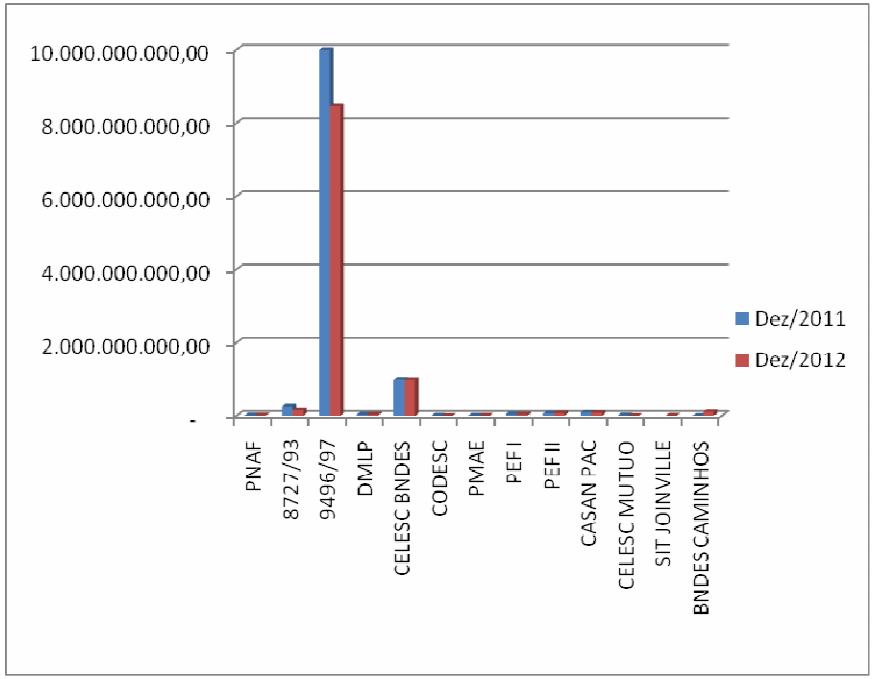

**Tabela 11**
**ESTADO DE SANTA CATARINA**
**Síntese do Contrato 012/98/STN/COAFI (Lei 9496/97)**
**Posição em Dezembro/2012– Em R$ 1,00**

| DETALHAMENTO | R$ |
|---|---|
| 1 = Contrato Inicial | 1.552.400.375,83 |
| 2 = Pagamento da Conta Gráfica | 147.797.674,64 |
| 3 = Incorporações ao contrato (BESC/IPESC/BESCRI/CVS/FUSESC) | 2.760.548.114,50 |
| **4 = TOTAL CONTRATADO (1) – (2) + (3)** | **4.165.150.815,69** |
| **5 = Correção (Atualização/IGP-DI + juros/6%)** | **9.696.536.602,49** |
| **6 = Pagamentos Efetuados (até 31/12/2012):** | **14.280.380.244,61** |
| 6.1 = Amortização | 4.128.163.415,64 |
| 6.1.1 = Amortização Acumulada | 2.669.614.251,68 |
| 6.1.2 = Amortização Extraordinária em 27/12/2012 | 77.500.391,49 |
| 6.1.3 = Amortização Total do Resíduo em 27/12/2012 | 1.381.048.772,47 |
| 6.2.1 = Juros do resíduo | 1.413.188.472,85 |
| 6.2.2 = Juros do contrato | 4.599.567.925,67 |
| 6.3 = Encargos | 11.297.014,81 |
| **7 = SALDO A PAGAR EM 31/12/2012 (4) + (2) + (5) – (6.1) – (6.2.1)** | **8.468.133.204,33** |

**NOTA:** Ao término do Contrato (2027), permanecendo resíduo, o mesmo deverá ser quitado em 120 parcelas.

Entre as operações externas, destaca-se o contrato de crédito para a quitação do resíduo da Lei nº 9.496/97, firmado com o *Bank of America Merrill Lynch*, que se tornou o principal credor externo do Estado. Destaca-se também o término dos contratos BID 770 e BID 719 com o Banco Interamericano de Desenvolvimento

A dívida contratual externa atual é composta pelos seguintes contratos:

**Tabela 12**
**ESTADO DE SANTA CATARINA**
**Composição da Dívida Contratual Externa – Em R$ 1,00**

| Operações de Crédito Externas | Dezembro 2011 | Dezembro 2012 | Partici-pação |
|---|---|---|---|
| BID 770 -Rodovias | 67.067,99 | - | - |
| BID 719– Corredores Rodoviários | 18.325.043,19 | - | - |
| BID 1390 – BID IV - Rodovias | 188.169.073,08 | 218.541.967,75 | 11,30% |
| BIRD 4660 - Microbacias | 65.195.860,88 | 57.749.310,00 | 2,99% |
| BID 2171 | 69.135.133,04 | 101.618.094,04 | 5,26% |
| BID 2172 | 2.813.700,00 | 5.088.636,73 | 0,26% |
| CAF - PIR - I | 21.107.062,46 | 48.454.654,60 | 2,51% |
| BIRD 7952 – SC RURAL | 422.055,00 | 17.325.377,75 | 0,90% |
| BAML – REFINANC. RES. | - | 1.484.483.340,12 | 76,79% |
| **TOTAL** | **365.234.995,64** | **1.933.261.380,99** | **100,00%** |

**Gráfico 07**
**SANTA CATARINA**
**Detalhamento da Dívida Contratual Externa**
**Dezembro/2012**

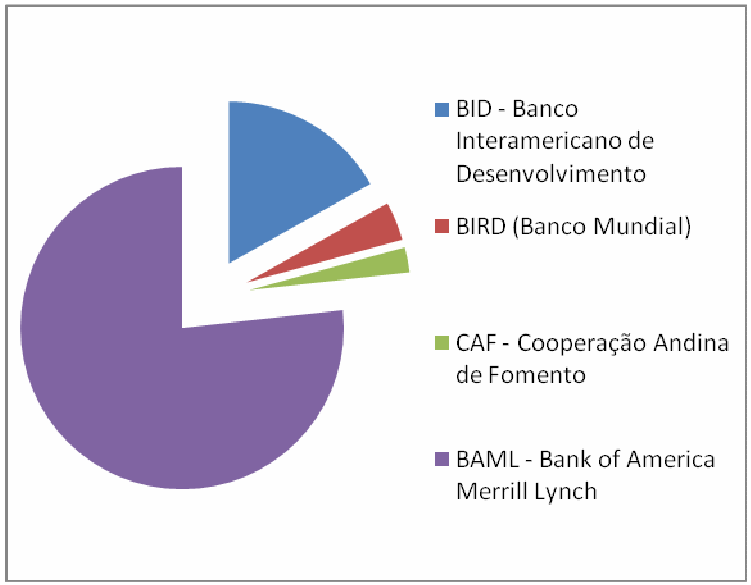


## 3.4 DÍVIDA "*INTRALIMITE*" E "*EXTRALIMITE*"

Para fins de pagamento, o montante é dividido em dívida **intralimite** e **extralimite**.

Considera-se dívida intralimite aquela renegociada com a União, com pagamento mensal estipulado em **13% da Receita Líquida Real - RLR**, podendo gerar resíduos caso o montante decorrente do percentual de 13% não comporte o total da parcela mensal a ser quitada. O Resíduo em 31/01/2012 montava em R$ 1,67 bilhões e R$ 1,38 bilhões em 30/11/2012. Considera-se dívida extralimite aquela com pagamento não vinculado a Receita Líquida Real.

O comprometimento da RLR com o pagamento da dívida intralimite, que chegou alcançar os 13%, foi atenuado em dezembro de 2012 com a quitação do resíduo. Com isso, projeta-se que esse comprometimento fique em torno de 8% para os próximos anos.

A RLR para o mês de pagamento é a média das RLRs mensais dos doze meses anteriores ao mês imediatamente anterior ao de apuração. Por exemplo, a RLR para pagamento em 01 de outubro de 2012 (apuração de setembro) levará em conta as RLRs mensais de outubro de 2011 a setembro de 2012.

Em síntese, a dívida intralimite corresponde a 71,13% do total e a extralimite 28,87%, conforme segue:

**Tabela 13**
**ESTADO DE SANTA CATARINA**
**Composição da Dívida Intralimite e Extralimite – Em R$ 1,00**

| Detalha-mento | Dezembro 2011 | Partici pação | Dezembro 2012 | Partici pação |
|---|---|---|---|---|
| Dívida Intralimite | 10.265.224.403,03 | 85,90% | 8.654.317.556,47 | 71,13% |
| Dívida Extralimite | 1.685.047.777,19 | 14,10% | 3.512.628.827,97 | 28,87% |
| **TOTAL** | **11.950.272.180,22** | **100%** | **12.166.946.380,44** | **100%** |

O Estado vem cumprindo com todos os pagamentos do serviço da dívida pública do exercício, que até o final de 2012 somou a importância de R$ 3.256.380.727,80, sendo

R$ 2.994.055.060,03 intralimite e R$ 262.325.667,77 extralimite, conforme tabela a seguir:

**Tabela 14**
**ESTADO DE SANTA CATARINA**
**Desembolso com a Dívida Intralimite e Extralimite – Em R$ 1,00**

| Detalhamento | Dezembro 2011 | Participação | Dezembro 2012 | Participação |
|---|---|---|---|---|
| Desembolso com a dívida intralimite* | 1.330.816.112,29 | 86,13% | 2.994.055.060,03 | 91,94% |
| Desembolso com a dívida extralimite | 214.309.374,19 | 13,87% | 262.325.667,77 | 8,06% |
| **TOTAL** | **1.545.125.486,48** | **100%** | **3.256.380.727,80** | **100%** |

*Do total em 2012, R$ 1.478.126.976,41 refere-se à operação de crédito externa para quitação do resíduo da Lei 9.496/97 e para amortização extraordinária do principal.

## 3.5 LIMITES DE ENDIVIDAMENTO

O Estado tem como limite de endividamento 2 (duas) vezes a sua Receita Corrente Líquida. Ao longo dos anos, o Estado vem reduzindo a relação entre a Dívida Consolidada Líquida e Receita Corrente Líquida. A tendência de redução ocorrida entre o exercício de 2006 até o exercício de 2012 esteve relacionada ao crescimento significativo da arrecadação do Estado nestes exercícios, acima dos índices de inflação e também a variação negativa do IGP-DI em 2009, fruto da crise econômica mundial. Esta equação, que em 1999 apontava 2,11 (211,16%) de comprometimento, foi reduzida para 0,40 (40,58%) em 2012.

**Gráfico 08**
**ESTADO DE SANTA CATARINA**
**Receita Corrente Líquida Versus Dívida Consolidada Líquida – 1999 a 2012 – Em R$ 1,00**

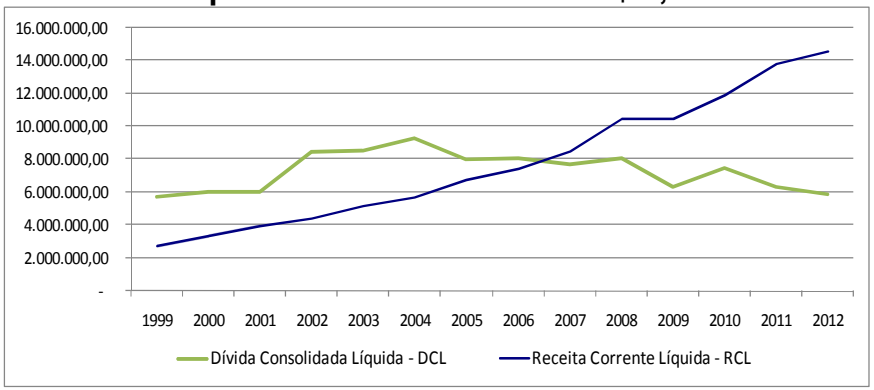


O limite de endividamento do Estado é acompanhado anualmente pelo Estado e pela STN – Secretaria do Tesouro Nacional, levando-se em conta a curva decrescente dos níveis de endividamento.

No gráfico a seguir verifica-se a redução da relação da DCL – Dívida Consolidada Líquida/RCL – Receita Corrente Líquida, bem inferior ao limite de 200% limitado pela Resolução n° 40/2000, do Senado Federal.

**Gráfico 09**
**ESTADO DE SANTA CATARINA**
**Receita Corrente Líquida Versus Dívida Consolidada Líquida – 1999 a 2012 – Em %**

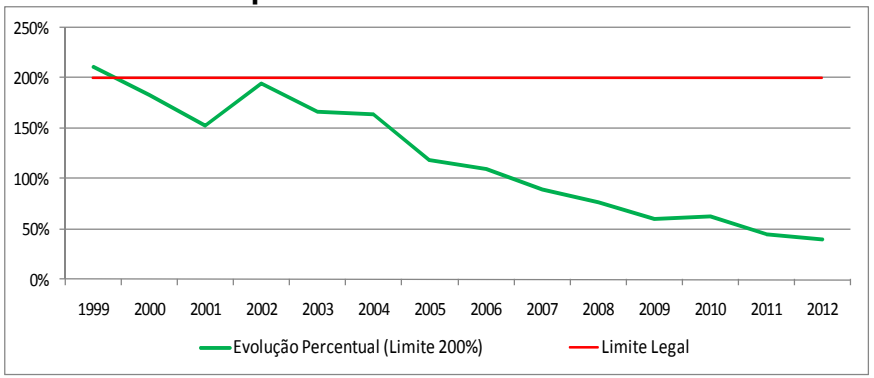


## 3.6 PARCELAMENTO TRIBUTÁRIO

### *Parcelamento Tributário – Lei Federal nº 11.941/2009*

O Estado de Santa Catarina, administração direta e indireta, foi autuado pela Receita Federal do Brasil para pagar débitos referentes ao PASEP e diversas infrações previdenciárias, as quais foram contestadas administrativamente e/ou judicialmente, independentemente de serem devidas ou não.

Em 2011 as Entidades do Estado que aderiram ao Parcelamento da Lei Federal nº 11.941/2009 que trata de parcelamentos de débitos junto à Receita Federal do Brasil - RFB e reduções dos valores de juros, multa e encargos gerais (variando de 100% a 60% e 45% a 25%), possibilitou a administração pública parcelar vários débitos previdenciários e tributários, na qual obteve uma **redução** total da dívida de **R$ 85,5 milhões** e a sua regularidade fiscal dos órgãos e entidades do Estado. Aderiram e consolidaram os débitos ao parcelamento 20 órgãos e entidades da administração direta e indireta.

Atualmente, o saldo da dívida referente ao parcelamento da Lei nº 11.941/2009 é de R$ 400.811.796,08, sendo R$ 308.887.019,17 de principal consolidado e R$ 91.924.776,91 de atualização (taxa SELIC [1] ), o que gera um desembolso mensal de aproximadamente de R$ 2,8 milhões.

Do valor da dívida, a Secretaria de Estado da Educação – SED é responsável por 81%, ou seja, R$ 325.101.872,68.

### *Parcelamento Tributário – MP Federal nº 574/2012*

Em meados de agosto de 2012 a Diretoria de Captação de Recursos e da Dívida Pública - DICD iniciou trabalho para parcelamento de débitos referente ao Programa de Formação do Patrimônio do Servidor Público - PASEP, com redução de juros (25%), multa (60%) e encargos legais (100%), nos termos da Medida Provisória - MP nº 574, de 28 de junho de 2012, regulamentada pela Portaria Conjunta PGFN/RFB nº 4/2012 e nº 5/2012.

O Estado vinha questionando na justiça desde 2005 débitos referentes ao PASEP, decorrentes de compensações efetuadas que foram indeferidas pela

[1] Taxa do Sistema Especial de Liquidação e Custódia – SELIC

Receita Federal do Brasil – RFB e atualmente suspensos por meio das Ações Ordinárias Cíveis - ACOs nºs 783 e 823.

A Procuradoria Geral do Estado - PGE entendeu que as chances de êxito das ACOs eram remotas, haja vista, principalmente, o instituto da prescrição, ausência de provas do crédito tributário juntado aos processos e realização das compensações antes do trânsito em julgado das ações, o que acarretaria ao ESC um desembolso financeiro significativo em um futuro próximo.

Assim, o ESC optou pelo parcelamento da MP nº 574/2012, pois além das reduções concedidas, o débito poderia ser parcelado em 180 meses, com atualização mensal pelo Sistema Especial de Liquidação e de Custódia - SELIC. A redução obtida foi de aproximadamente 53 milhões de um total de 288 milhões.

Soma-se ainda que o ESC também incluiu no parcelamento da MP nº 574/2012 débitos do PASEP que vinham sendo pagos parcelamento (parcelamento ordinário em 60 meses), cujo valor total era de 95 milhões (principal, juros e multa), obtendo-se uma redução de aproximadamente 12 milhões de um total de 95 milhões.

Além de o Estado obter redução nos débitos fiscais de aproximadamente R$ 67 milhões, viabilizou-se o parcelamento da dívida em 180 vezes, o que não seria possível pelos procedimentos normais, gerando uma folga financeira e a regularidade fiscal do ESC.

## 3.7 PRECATÓRIOS

Os precatórios são requisições de pagamento emitidas pelo Poder Judiciário determinando a importância em que a Fazenda Pública (Federal, Estadual e Municipal) foi condenada a desembolsar, ou seja, é a cobrança do resultado de uma ação que reconheceu a determinada pessoa (física ou jurídica) o direito Constitucional de receber uma dívida que o poder público tem para com ela. O pagamento será executado pelo Tribunal de Justiça, de acordo com a ordem cronológica de requisição, ressalvados aqueles oriundos de verbas de natureza alimentícia. (Emenda Constitucional – EC nº 62/2009).

O Estado de Santa Catarina aderiu ao Regime Especial previsto no art. 97 do ADCT, qual seja, a partir de 2010 o saldo de precatórios (vencidos e a vencer) deverá ser pago em até 15 anos (Decreto nº 3.061/2010), sendo que, 50% (cinqüenta por cento) do pagamento anual será para pagamento de precatórios em ordem cronológica de apresentação, observadas as preferências definidas nos §§ 1º e 2º do art. 100 da CF, e o restante para pagamento de precatórios por meio de leilão, de ordem única e crescente de valor por precatório e de acordo direto com os credores.

Para tanto, o Estado editou os seguintes instrumentos legais:

- Decreto Estadual nº 3.061, de 8/03/2010, que dispõe sobre a instituição do Regime Especial de pagamento de precatórios a que se refere o art. 97 do Ato das Disposições constitucionais Transitórias da Constituição Federal, introduzido pela Emenda Constitucional nº 62/2009;

- Decreto Estadual nº 3.379, de 14/07/2010, e Decreto nº 228, de 13/05/2011, que dispõe sobre a forma de aplicação dos recursos financeiros depositados em conta especial para pagamento de precatórios nas modalidades referidas no § 8 do art. 97 do Ato das Disposições Constitucionais Transitórias, introduzido pela Emenda Constitucional nº 62/2009);
- Lei Estadual nº 15.300, de 13/09/2010, que dispõe sobre a compensação de dívida da Fazenda Pública decorrente de precatório pendente de pagamento com crédito tributário e outros créditos;
- Lei nº 15.693, de 21/12/2011, que cria a Câmara de Conciliação de Precatórios.

Em 12/09/2012 a Câmara de Conciliação de Precatórios publicou o primeiro Edital que autoriza o Estado a promover acordos diretos para pagamento de precatórios com redução. A homologação dos acordos do referido Edital está prevista para 01/2013.

O Tribunal de Justiça efetuou o pagamento para os beneficiários, conforme segue:

**Tabela 15**
**ESTADO DE SANTA CATARINA**
**Precatórios empenhados x pagos**
**Posição em Dezembro/2012– Em R$ 1,00**

| Descrição | Valor Empenhado | Valor Pago |
|---|---|---|
| Precatórios - Pessoal Ativo Civil (31.90.91.54) | 32.669.752,53 | 32.669.752,53 |
| Precatórios - Outros (33.90.91.89) | 4.100.037,64 | 4.100.037,64 |
| **TOTAL** | **36.769.790,17** | **36.769.790,17** |

De acordo com as regras da EC 62/2009 e Resoluções CNJ 115/2009 e 123/2010 e de acordo com os cálculos da Divisão de Precatórios vinculado ao Tribunal de Justiça do Estado de Santa Catarina – TJSC, para o exercício de 2012 o Estado deverá repassar o montante de R$ 99.352.464,36 (noventa e nove milhões, trezentos e cinqüenta e dois mil, quatrocentos e sessenta e quatro reais, e trinta e seis centavos). O montante deverá ser repassado mensalmente, em 12 parcelas de R$ 8.279.372,03 (oito milhões, duzentos e setenta e nove mil, trezentos e setenta e dois reais, três centavos).

O detalhamento do estoque de precatório, com data de atualização em 31/12/2012, por entidade devedora é o seguinte:

**Tabela 16**
**ESTADO DE SANTA CATARINA**
**Precatórios a Pagar – Por Entidade – Em R$ 1,00**

| Entidade Devedora | Posição em 31/12/2011 | | Posição em 31/12/2012 | | Evolução | |
|---|---|---|---|---|---|---|
| | Qtde Processos | TOTAL | Qtde Processos | TOTAL | Qtde Processos | TOTAL |
| Estado de SC, PGE (TRT – 12ª e TRF – 4ª Regiões) | 513 | 331.672.687,35 | 1370 | 995.615.424,65 | 857 | 200,18% |
| DEINFRA | 137 | 65.701.439,67 | 324 | 88.820.847,22 | 87 | 35,19% |
| IPESC/IPREV | 773 | 177.893.635,24 | 1036 | 186.660.435,49 | 263 | 4,93% |
| FCEE | 4 | 267.519,47 | 4 | 255.410,53 | 0 | 4,53% |
| FATMA | 4 | 1.289.621,91 | 6 | 1.328.103,11 | 2 | 2,98% |
| DETER | 1 | 2.121.851,12 | 0 | 3.865,97 | -1 | -99,82% |
| APSFS | 1 | 81.092,25 | 1 | 72.011,49 | 0 | -11,20% |
| UDESC | 6 | 310.655,29 | 21 | 499.519,96 | 5 | 60,80% |
| **TOTAL GERAL** | **1.439** | **579.338.502,30** | **2.762** | **1.273.255.618,42** | **1.323** | **119,78%** |

* As LFTSC dos credores Fundação Petrobrás de Seguridade e Bradesco Vida e Previdência SA, transformaram nos precatórios nºs 500.12.001122-6 e 500.12.001285-0, respectivamente.

Assim, mesmo considerando os pagamentos efetuados no período, o Estado finalizou o terceiro quadrimestre de 2012 com **R$ 1.273.255.618,42** (um bilhão, duzentos e setenta e três milhões, duzentos e cinqüenta e cinco mil, seiscentos e dezoito reais e quarenta e dois centavos), houve um acréscimo de 119,78% da dívida com precatórios a pagar, que se deveu, principalmente, pela inscrição de precatórios da Fundação Petrobrás de Seguridade e Bradesco Vida e Previdência SA, cuja origem de ambas são as Letras Financeiras do Tesouro de Santa Catarina emitidas pelo governo Paulo Afonso Evangelista Vieira.

Destaca-se que perante o STF – encontram-se em julgamento 4 (quatro) Ações Diretas de Inconstitucionalidade – ADI contra a Emenda Constitucional – EC nº 62/2009 que foram impetradas pela OAB e associações de magistrados (Associação dos Magistrados Brasileiros - AMB e Associação Nacional dos Membros do Ministério Público - CONAMP). Os nºs das ADIs são: 4357, 4372, 4400 e 4425. As ADIs discutem entre outros pontos, o chamado "leilão inverso", vício formal, distinção de beneficiários, a compensação obrigatória, regime especial.

Em 06/10/2011, o ministro relator do STF, Ayres Britto, votou favoravelmente pela inconstitucionalidade, porém o julgamento foi suspenso por um pedido de vista do ministro Luiz Fux.

## 4 PROGRAMA DE REESTRUTURAÇÃO E AJUSTE FISCAL DO ESTADO

O Programa de Reestruturação e Ajuste Fiscal do Estado de Santa Catarina - PAF, parte integrante do Contrato de Confissão, Assunção, Consolidação e Refinanciamento de Dívida nº 12/98 STN/COAFI, de 31 de março de 1998, firmado com a União, no âmbito da Lei nº 9.496/97 e da Resolução do Senado Federal nº 070/98, dá cumprimento ao disposto nas cláusulas décima sétima, décima oitava e décima nona, do referido Contrato.

O Programa é elaborado para o período de três anos e tem caráter rotativo. Utiliza somente receitas e despesas das ”Fontes Recursos do Tesouro”.

**São seis as Metas fixadas anualmente:**

1 – Relação Dívida Financeira / Receita Líquida Real;

2 – Resultado Primário (diferença entre as Receitas e as Despesas Não Financeiras);

3 – Despesa com Funcionalismo Público;

4 – Receitas de Arrecadação Própria;

5 – Reforma do Estado, Ajuste Patrimonial e Alienações de Ativos;

6 – Despesas de Investimentos.

As metas do PAF são monitoradas mensalmente, tanto pela Secretaria do Tesouro Nacional - STN, via Coordenação-Geral das Relações e Análise Financeira dos Estados e Municípios – COREM, como pela Secretaria da Fazenda, pelas Diretorias de Captação de Recursos e da Dívida Pública e do Tesouro.

A seguir os resultados obtidos nos exercícios de 2011 e as metas fixadas para 2012, 2013 e 2014.

## 4.1 Meta 1 - Relação Dívida Financeira / Receita Líquida Real

O objetivo é não ultrapassar, em cada ano, o limite superior da relação Dívida / Receita Líquida Real (D/RLR) da trajetória especificada até que o valor da dívida financeira total do Estado (D) não seja superior ao da sua receita líquida real (RLR) anual.

A **trajetória inferior** considera o estoque das dívidas suportadas (já contratadas) pelo Tesouro do Estado. A **trajetória superior** considera a dívida da trajetória inferior (já contratadas) e os efeitos financeiros das operações de crédito a contratar referidas no Anexo V do PAF. A consideração de operações de crédito a contratar na trajetória superior do Programa não significa anuência prévia da STN, já que as referidas operações deverão ser objeto de outras avaliações específicas, especialmente no que diz respeito aos requisitos para contratação e concessão de garantia da União.

O descumprimento da meta da Relação Dívida Financeira/Receita Líquida Real, implica em penalidade para o Estado, com o acréscimo no desembolso com o Serviço da Dívida. Este acréscimo é de 0,25%, por seis meses consecutivos, elevando o limite de desembolso de 13,00% da Receita Líquida Real - RLR para 13,25%. Se a Relação Dívida Financeira/Receita Líquida Real é descumprida, juntamente com outra(s) meta(s), a penalidade se estende também para a(s) outra(s) meta(s), com mais 0,25% por meta descumprida. Se a meta Relação Dívida Financeira/Receita Líquida Real for cumprida, o não cumprimento das demais metas, com exceção da meta 2, acarretará apenas advertência.

A Dívida em 2011 totalizou R$ 12.286 milhões e a Receita Líquida Real montou R$ 11.636 a preços de dezembro de 2011.

**Tabela 17**
**SANTA CATARINA**
**Meta 01 - Relação Dívida / Receita Líquida Real**

| ANO | 2011 | 2012 | 2013 | 2014 |
|---|---|---|---|---|
| META AJUSTADA (Trajetória Inferior) | 1,10 | 0,89 | 0,79 | 0,70 |
| META AJUSTADA (Trajetória Superior) | 1,10 | 0,99 | 1,00 | 1,00 |
| RESULTADO OBTIDO | 1,06 | | | |

[1] Meta em 2011 conforme 9ª revisão do PAF. Para 2012, 2013 e 2014 as metas são da 10ª revisão do PAF.

## 4.2 Meta 2 – Resultado Primário

O descumprimento da meta do Resultado Primário implica em penalidade para o Estado, da mesma forma que o descumprimento da meta 1, com o acréscimo no desembolso com o Serviço da Dívida. Este acréscimo é de 0,25%, por seis meses consecutivos, elevando o limite de desembolso de 13,00% da Receita Líquida Real - RLR para 13,25%. Se o Resultado Primário é descumprido, juntamente com outra(s) meta(s), a penalidade se estende também para a(s) outra(s) meta(s), com mais 0,25% por meta descumprida. Se a meta de Resultado Primário for cumprida, o não cumprimento das demais metas, com exceção da meta 1, acarretará apenas advertência.

Para cumprir a meta, no caso de eventual frustração de alguma receita do Tesouro, o Estado se compromete a adotar as medidas necessárias em termos de aumento de outras receitas e/ou diminuição de despesas, de forma a alcançar os resultados primários estabelecidos.

As metas para 2012, 2013 e 2014, bem como o resultado obtido em 2011 foi o seguinte (em R$ milhões):

**Tabela 18**
**SANTA CATARINA**
**Meta 02 - Resultado Primário – PAF - em R$ milhões**

| ANO | 2011 | 2012 | 2013 | 2014 |
|---|---|---|---|---|
| META AJUSTADA | 1.240 | 695 | 300 | 553 |
| RESULTADO OBTIDO[1] | 1.427 | | | |

[1] Resultado primário obtido em 2011 considerando os cancelamentos de Restos a Pagar, no montante de R$ 94.437.499,69. Para 2012, 2013 e 2014 as metas são da 10ª revisão do PAF.

## 4.3 Meta 3 – Despesas com Pessoal

A meta 3 do Programa consiste em limitar as despesas com pessoal a 60% da receita corrente líquida (RCL), fontes tesouro, segundo os conceitos expressos no Termo de Entendimento Técnico do PAF.

A meta estabelecida para 2011 foi de 56,90%, conforme tabela a seguir:

**Tabela 19**
**SANTA CATARINA**
**Meta 03 - Despesas com pessoal - PAF**

| ANO | 2011 | 2012 | 2013 | 2014 |
|---|---|---|---|---|
| META AJUSTADA | 56,90 | 59,92 | 56,30 | 54,74 |
| RESULTADO OBTIDO[1] | 53,68 | | | |

1 – Considera somente as Fontes Tesouro, Fundo Social e SEITEC, conforme Termo de Entendimento Técnico do PAF. A meta para 2011 é a da nona revisão do Programa e 2012 a 2014 são projeções do Estado.

## 4.4 Meta 4 – Receitas de Arrecadação Própria

Melhorar a geração de receita própria é meta permanente do Estado, para viabilizar suas funções fundamentais. A meta estabelecida para 2011 na última revisão realizada foi da ordem de R$ 13.817 milhões.

**Tabela 20**
**SANTA CATARINA**
**Meta 04 – Receita de Arrecadação Própria – PAF - R$ milhões**

| ANO | 2011 | 2012 | 2013 | 2014 |
|---|---|---|---|---|
| META | 13.817 | 14.941 | 15.925 | 17.156 |
| REALIZADO | 14.199 | | | |

A meta para 2011 é da nona revisão do Programa. Metas para 2012 a 2014 são da 10ª revisão do PAF. Os dados referentes 2011 são os efetivamente realizados.

## 4.5 Meta 5 – Reforma do Estado, Ajuste Patrimonial e Alienações de Ativos.

A Meta 5 do Programa de Reestruturação e Ajuste Fiscal, que trata de reforma do Estado, contempla vários compromissos descritos no programa, os quais destacamos:

Comprovar anualmente o ressarcimento pela CASAN, do serviço da dívida assumida pelo Estado junto ao BNDES – Banco Nacional de Desenvolvimento Econômico e Social, autorizada pela Lei Estadual nº 15.255/2010, de 05 de agosto de 2010.

Compromisso atendido, conforme comprovante de ressarcimento enviado à STN.

Manter no âmbito do Poder Executivo Estadual, sob a coordenação da Secretaria de Estado da Fazenda, o Grupo de Trabalho de Procedimentos Contábeis do Estado de Santa Catarina - GTCON/SC, instituído pelo Decreto nº 3.445, de 10/08/2010, com o fim de elaborar planejamento estratégico e implementar medidas que possibilitem:

I a adaptação da contabilidade pública estadual aos requerimentos do Manual de Contabilidade Aplicada ao Setor - MCASP; e,
II a adoção do novo Plano de Contas Aplicado ao Setor Público - PCASP.

Considera-se cumprida a meta.

Limitar as outras despesas correntes aos percentuais da RLR de 26,41% em 2011, conforme o Anexo I.

Em relação à meta de limitar as despesas correntes no exercício de 2011 em 26,41% não houve o cumprimento,

pois o resultado obtido importou em 28,69%, ou seja, 2,28% acima do objetivo estabelecido.

Manter estrutura técnico-institucional de acompanhamento de empresas estatais dependentes e do Grupo de Trabalho Permanente, destinado à elaboração e acompanhamento do Programa.

O Estado manteve estrutura específica voltada para o monitoramento das empresas estatais dependentes, conforme Portaria nº 028/SEF/2008. Atualmente está em vigência a Portaria nº 029-SEF/2011, de 18/01/2011.

Além disso, cabe destacar o papel desempenhado pelo Conselho de Política Financeira – CPF. Dentre suas finalidades encontra-se a de promover o ajustamento dos fluxos de caixa das empresas públicas, sociedades de economia mista instituídas pelo Estado e regidas pela Consolidação das Leis Trabalhistas. Como forma de atingir esta finalidade, lista-se algumas das principais competências de atuação do CPF:

1. Autorizar aumento de capital;
2. Aprovar aquisição de participações societárias, incentivadas ou não;
3. Manifestar-se sobre distribuição de resultados;
4. Fixar limites máximos para remuneração dos administradores;
5. Aprovar planos de classificação de cargos, empregos e funções e tabelas salariais;
6. Autorizar a criação e o provimento de cargos, empregos e funções, e, bem assim, alterações a contratos de trabalho que por qualquer forma impliquem aumento de despesas, nos casos e sob as condições que vier a estipular;
7. Autorizar a concessão de reajuste e aumentos salariais gerais;
8. Coordenar e acompanhar os procedimentos negociais de reivindicação de aumentos salariais ou de outros benefícios formulados pelas entidades representativas dos empregados;
9. Acompanhar a execução dos orçamentos de receita e despesa, propondo, quando couber, medidas corretivas;
10. Aprovar programas de demissão incentivada;

Pelo exposto, considera-se cumprida a meta.

Manter estrutura técnico-institucional de acompanhamento do Programa, com a participação do Grupo Gestor, criado por meio do Decreto nº 1.931, de 7 de junho de 2004.

O Estado manteve estrutura técnico-institucional, com a participação de servidores designados para o acompanhamento do Programa, com o fornecimento de dados e informações para a deliberação do Grupo Gestor de Governo.

Considera-se cumprida a meta.

Manter estrutura técnico-institucional de acompanhamento do Programa de Reestruturação e Ajuste Fiscal, instituído pela Portaria 029/SEF, de 18 de janeiro de 2011.

Considera-se cumprida a meta.

Manter atualizado o Sistema de Coleta de Dados Contábeis (SISTN), na Caixa Econômica Federal, de acordo com os normativos vigentes.

O Estado manteve o SISTN atualizado, assim como possui o Sistema informatizado denominado **SC Regularidade**, que busca assegurar em 100% a regularidade fiscal do Estado perante o Governo Federal.

Considera-se cumprida a meta.

Encaminhar à STN, até o dia 31 de maio de cada ano:

Relatório sobre a execução do Programa de Reestruturação e Ajuste Fiscal do Estado relativo ao exercício anterior e sobre as perspectivas para o triênio seguinte (Relatório do Programa), contendo análise detalhada do cumprimento ou descumprimento de cada meta ou compromisso, bem como as ações executadas;

Documentação encaminhada e meta cumprida.

Certidão emitida pelo Tribunal de Contas do Estado atestando a regularidade na utilização dos recursos relativos ao exercício fiscal findo decorrentes da federalização da dívida do Estado para com o IPESC, na finalidade a que se destinavam, qual seja, para o pagamento de pensões e aposentadorias; e

O Estado de Santa Catarina não recebe mais recursos desde outubro de 2010.

Certidão emitida pelo Instituto de Previdência do Estado de Santa Catarina (IPESC), com vistas a comprovar o recolhimento das contribuições patronais a ele devidas pelo Estado; e,

Considera-se cumprida a meta.

Divulgar, inclusive em meios eletrônicos de acesso público, os dados e informações relativos ao Programa de Reestruturação e Ajuste Fiscal do Estado, consoante o que dispõe o § 1º do art. 1º da Lei Complementar nº 101, de 4 de maio de 2000.

Os dados do Programa estão disponíveis no link http://www.sef.sc.gov.br/servicos-orientacoes/dicd.

Considera-se cumprida a meta.

## 4.6 Meta 6 - Despesas de Investimentos

Consiste em limitar as despesas de investimentos aos percentuais da RLR indicados. Para o exercício de 2011, foi estabelecida uma meta de investimentos em R$ 750 milhões, correspondendo ao percentual de até 6,85% sobre a Receita Líquida Real prevista.

Considerando que a RLR alcançou o valor de R$ 11.459 milhões e os valores aplicados em investimentos ficaram em R$ 808 milhões, tivemos uma relação de investimento de 7,05%, superior ao previsto em 0,2%.

Além disso, o Estado obteve Resultado Primário em montante superior a meta estabelecida.

**Tabela 21**
**SANTA CATARINA**
**Meta 06 – Despesas com Investimentos / RLR – PAF - em %**

| ANO | 2011 | 2012 | 2013 | 2014 |
|---|---|---|---|---|
| META | 6,85% | 5,92% | 12,29 | 11,02 |
| RESULTADO OBTIDO | 7,05% | | | |
| A metas para 2011 é da nona revisão do Programa. Metas para 2012 a 2014 são da 10ª revisão do PAF. Os dados referentes 2011 são os efetivamente realizados. | | | | |

## 5 RISCOS FISCAIS E PASSIVOS CONTINGENTES

Riscos Fiscais e Passivos Contingentes são despesas incertas ou eventuais, ou seja, envolvem um grau de incerteza quanto à sua efetiva ocorrência. Entretanto, para que constem no anexo, os passivos contingentes deverão ser capazes de afetar as contas públicas. Portanto, riscos fiscais e passivos contingentes são todos os atos ou fatos que podem levar o administrador público a ter um desembolso inesperado.

### 5.1 PRINCIPAIS RISCOS FISCAIS DO ESTADO

Os principais Riscos Fiscais contabilizados em 2012 foram os seguintes:

**Tabela 22**
**ESTADO DE SANTA CATARINA**
**Composição dos Riscos Fiscais – Posição em Dezembro/2012 - Em R$ 1,00**

| RISCOS FISCAIS | VALOR EM R$ |
|---|---|
| LFTSC* | 2.320.317.240,41 |
| INVESC | 3.918.625.590,27 |
| CELESC | 32.903.100,73 |
| DEINFRA | 1.417.935.273,95 |
| Outras demandas Judiciais | *1.349.570.160,92* |
| SC 401 | *68.365.113,03* |
| UDESC | 10.613.561,53 |
| **TOTAL** | **7.700.394.766,89** |
| * As LFTSC dos credores Fundação Petrobrás de Seguridade e Bradesco Vida e Previdência SA, transformaram nos precatórios nºs 500.12.001122-6 e 500.12.001285-0, respectivamente. | |

#### 5.1.1 LFTSC

As LFTSC (Letras Financeiras do Tesouro do Estado de Santa Catarina) foram emitidas em 1996, com amparo na Lei nº 10.168, de 11/07/1996, e custodiadas na Central de Custódia e de Liquidação Financeira de Títulos Privados (CETIP), segregadas em quatro grupos (LTESCEA 001, LTESCEA 002, LTESCEA 003 e LTESCEA 004), nas quantidades de 52.152, 100.000, 150.000 e 250.000, vencíveis em 01/08/1998, 01/08/1999, 01/08/2000 e 01/05/2001, respectivamente. Foram retiradas de custódia (canceladas) 312.297 Letras.
As LFTSC eram movimentadas pelo Fundo de Liquidez da Dívida Pública do BESC e foram retiradas de custódia pela CETIP em 06/2000. As LFTSC não foram pagas nos

vencimentos, razão pela qual há litígios judiciais de 239.855 Letras.
Os títulos foram cancelados pelo TCESC e TJSC, todavia os credores mantiveram os litígios judiciais em esferas superiores.

### 5.1.2 INVESC

Santa Catarina Participação e Investimentos S.A. – INVESC é uma empresa que foi constituída em 30/10/95 por meio da Lei Estadual n.º 9.940 de 19/10/95, com o objetivo de gerar recursos para alocação em investimentos públicos no território Catarinense. Os acionistas da INVESC são o Estado de SC, com 99,5% e a CODESC, com 0,5%.

Foram captados R$ 104.220.700,00, pela emissão de 10.000 debêntures em 01/11/95, remuneradas pela TJLP, acrescidos de juros de 14% a serem pagos anualmente. Os recursos foram transferidos para o Tesouro do Estado e aplicados em investimentos públicos. As referidas debêntures, vencidas em 31/10/00 e não resgatadas pela INVESC, estão sendo cobradas judicialmente. Por meio do Processo Judicial nº 023.00.005707-2 (PLANNER Corretora de Valores S/A X INVESC).

A PLANNER Corretora de Valores S/A é a representante legal dos debenturistas e a PREVI (Caixa de Previdência dos Funcionários do BB) é detentora de mais de 70% das debêntures.

### 5.1.3 CELESC

Trata-se de levantamento de dívida que a CELESC cobra do Estado, relativa ao período de novembro de 1985 á dezembro de 2007, conforme PSEF 97521/043. Em 12/2010 foi reclassificado parte do valor registrado para o passivo pelo reconhecimento de dívida conforme protocolo de intenções ECP03/88, com clausula terceira, PSEF 97521/043, PSEF 93345/097, SEF 198457/098,SEF 64127/958, SEPF 64696/952, SEF 40207/2010 e PSEF 88046/095.

### 5.1.4 DEINFRA

Os riscos fiscais do DEINFRA são compostos por Ações Civis Públicas, dívida ativa, ações trabalhistas e ações comuns, neste, enquadrando-se a demanda judicial referente a duplicação das rodovias SC 401, SC 402 e SC 403, de grande repercussão na mídia.

#### 5.1.4.1 Duplicação da SC 401

Pendência judicial relacionada à da execução das obras e serviços de duplicação, conservação, restauração, manutenção, melhoramentos, operação, monitoramento e exploração das rodovias SC 401, SC 402 e SC 403.
Em síntese:

1) A ENGEPASA consagrou-se vencedora da licitação relacionada ao Edital n.º 61/93 e celebrou com o DER/SC, atual DEINFRA/SC, o Contrato de Concessão n.º 314/94, para a execução das obras e serviços de duplicação, conservação, restauração, manutenção, melhoramentos, operação, monitoramento e exploração das rodovias SC-401, SC-402 e SC-403;

2) O DER/SC figurou como cedente, a ENGEPASA como adjudicatária e a Linha Azul Auto Estrada S/A como Concessionária.

3) No contrato administrativo foram estabelecidos requisitos mínimos para o início da arrecadação do pedágio,

os quais deveriam ser cumpridos no prazo de 24 meses, primeira fase do projeto, cujo termo inicial era a data de expedição da ordem de serviço, 10/07/1995;

4) Em 07/08/1995, o BNDES concedeu crédito de R$ 10.000.000,00 (dez milhões de reais) à Linha Azul Auto Estrada S/A para a execução das mencionadas obras e serviços e, posteriormente, outros R$ 7.075.000,00 (sete milhões e setenta e cinco mil reais), por intermédio do BRDE e do BESC;

5) Como garantia dos referidos empréstimos foi oferecida parte da arrecadação com a cobrança futura de pedágio, conforme contratos celebrados entre as partes que, dentre outras obrigações estabeleceram não ser possível ao DER/SC modificar o projeto da obra sem a anuência do BNDES;

6) O prazo inicialmente estipulado no contrato de concessão não foi cumprido, tendo o DER/SC, por seu Conselho de Administração, editado as Resoluções nº 001/98 e 202/98, aprovando o Termo Aditivo de Prorrogação do Prazo, bem como a alteração dos requisitos mínimos para início da cobrança do pedágio;

7) Conforme versão da concessionária, em agosto de 1998, a SC-401 estava concluída, segundo as condições básicas previstas nas Resoluções do DER/SC e deveria ter sido iniciada a cobrança do pedágio;

8) No entanto, em 03/08/1998, a então deputada federal Ideli Salvati ajuizou a Ação Popular n.º 023.98.029853-1, distribuída à 1ª Vara da Fazenda Pública de Florianópolis, obtendo decisão liminar para impedir a cobrança do pedágio e, no mérito, a declaração de invalidade das Resoluções nº 001/98 e 202/98, por entender o magistrado que contrariaram a Lei 8.666/93, conforme sentença proferida em 30/08/1999;

9) Por força dessa ação popular, a cobrança do pedágio somente poderia ocorrer depois de executados os projetos originais, consoante previsto no edital e no contrato de concessão;

10) Em 04/11/1998, foi editada a Lei Estadual n.º 10.934, concedendo isenção da cobrança de pedágio para inúmeras categorias de veículos;

11) Com base nesses fatos, em 29/07/1999, as empresas adjudicatária e concessionária e as pessoas físicas garantidoras dos empréstimos obtidos junto ao BNDES, BRDE e BESC para a execução das obras na rodovia ajuizaram ação perante a Justiça Federal de Florianópolis (Processo n.º 99.00006341-4), pretendendo ver reconhecida (f. 20):

a) a existência de vínculo jurídico de natureza associativa (com comunhão de interesses) entre as partes;
b) a caracterização da existência de força maior ou outra causa a eles não imputável, a obstar a execução do contrato de concessão e os efeitos daí decorrentes, inclusive a impossibilidade superveniente da prestação dos autores nos contratos bancários de financiamento;

c) a existência de dever jurídico de o BNDES arcar com as consequências de suas ações e omissões, relativamente à aprovação das modificações introduzidas nos projetos originais da SC/401;

d) a inexigibilidade dos créditos do BNDES, do BRDE e do BESC, derivados dos contratos de abertura de crédito nº 95.2.115.3.1 e SC-7984, até que autorizada a arrecadação do pedágio;
e) a presença dos pressupostos da responsabilização civil do DER/SC e do BNDES, por terem propiciado a ocorrência do evento que impossibilitou a cobrança do pedágio;
f) a obrigação do DER/SC e BNDES (e seus agentes repassadores) a promoverem diretamente entre si a liquidação dos empréstimos retratados nos Contratos de Abertura de Crédito nº 95.2.115.3.1 e SC-7984, com a liberação dos autores das responsabilidades ali previstas;
g) a obrigação dos réus deixarem de adotar qualquer conduta incompatível com as declarações antes pleiteadas.

A ENGEPASA requer o ressarcimento dos custos desembolsados na obra e os lucros cessantes pelo impedimento da cobrança do pedágio.

Em maio/2011 o TRF da 4ª Região emitiu acórdão favorável ao Estado quanto aos lucros cessantes pela cobrança de pedágio pelo período de 15 (quinze) anos, que entendeu descabido o pedido da ENGEPASA, uma vez que o contrato não foi cumprido integralmente.

### 5.1.5 UDESC

Trata-se de ações, praticamente todas cíveis, que tramitam na Vara da Fazenda Pública. Não há ações de natureza tributária. Em geral são ações de repetição de indébito do ensino à distância, sendo na sua maioria pagos por meio de RPV. Os valores apresentados são estimativas informadas pelos Autores das ações, podendo vir a sofrer alterações para mais ou para menos de acordo com os termos da sentença judicial.

Florianópolis, 05 de fevereiro de 2013.

**WANDERLEI PEREIRA DAS NEVES**
Diretor de Captação de Recursos e da Dívida Pública

**ROSILENE ELLER**
Assessora do Diretor da DICD

**ANDRÉ LUIZ VON KNOBLAUCH**
Gerente da Dívida Pública

**SIMONE DE SOUZA BECKER**
Gerente de Captação de Recursos

**EQUIPE TÉCNICA:**
Alexandre Studart Nogueira
Glaucia Nunes de Castro
Gisele de Jesus Varela
Luis Eduardo de Souza
Mayara Monique Muller
Marcia Bradacz Lopes
Maria Janice de Oliveira
Paulo Juliano Zanin Valentini
Renato Miranda

# 6. RELATÓRIO DA DIRETORIA DE AUDITORIA GERAL

# RELATÓRIO ANUAL DE ATIVIDADES

## DIRETORIA DE AUDITORIA GERAL

## 2012

# 1. APRESENTAÇÃO

A Diretoria de Auditoria Geral – DIAG, da Secretaria de Estado da Fazenda – SEF, no cumprimento do dever de prestar contas, apresenta o presente relatório com o intuito de divulgar as principais atividades desenvolvidas no decorrer do exercício financeiro de 2012.

A DIAG, Núcleo Técnico do Sistema Administrativo de Controle Interno do Poder Executivo, está estruturada em quatro gerências, quais sejam: Gerência de Auditoria de Despesas de Custeio – GEAUD, Gerência de Auditoria de Licitações e Contratos – GEALC, Gerência de Auditoria de Pessoal – GAPES, e Gerência de Auditoria de Recursos Antecipados – GERAN.

Em 2012, além da realização de auditorias que obedeceram à programação estabelecida no Plano Anual de Auditoria – PAA (SEF 02623/2012), a DIAG deu continuidade aos trabalhos dos Grupos de Especialistas em Despesas Públicas (GEDs), os quais atuam em parceria com os órgãos e entidades no sentido de otimização do gasto público e identificando oportunidades de economia com vistas a ações preventivas, corretivas ou evolutivas.

Na busca do fortalecimento do controle interno, a DIAG vem se utilizando de ferramentas de tecnologia da informação e de técnicas de auditoria assistidas por computador (TAACs). Em janeiro de 2012 o projeto de reformulação do Relatório de Controle Interno (RCI), emitido por todos os órgãos e entidades, foi concluído com a edição do Decreto nº 772, de 20/01/2012. A Diretoria então buscou ao longo deste exercício a continuidade do aprimoramento deste processo.

A DIAG monitora diariamente as regularidades jurídica, fiscal, econômico-financeira e administrativa dos órgãos, entidades, fundos e outros Poderes com CNPJs vinculados ao CNPJ matriz do Estado, cujo objetivo principal é evitar pendências junto ao Cadastro Único de Convênio (CAUC) do Governo Federal.

De igual modo, por meio de acompanhamentos permanentes realiza o monitoramento contínuo da folha de pagamento, das obras públicas, da execução orçamentária e dos apontamentos contidos nos Relatórios de Controle Interno.

As atividades de orientação e assessoramento se desenvolveram por meio da elaboração de propostas de atos normativos, da emissão de informações, de publicações no *site* da SEF/DIAG, de participação em comissões, de reuniões técnicas e de inúmeros atendimentos por e-mail, telefone ou pessoalmente.

Com o objetivo permanente de racionalização e simplificação das atividades no âmbito da DIAG, foram realizados estudos para a melhoria e padronização dos papéis de trabalho, a elaboração de rotinas e a consolidação da legislação vigente.

Os processos de Tomadas de Contas Especiais instaurados e encaminhados à DIAG pelos órgãos e entidades da Administração Direta e Indireta, por força do Decreto nº 1.977, de 9 de dezembro de 2008, foram objeto de análise e resultaram na emissão de Relatórios e Certificados de Auditoria.

A seguir descrevem-se, resumidamente, as atividades desenvolvidas pela DIAG no exercício financeiro de 2012.

## 2. QUADRO FUNCIONAL

O número de servidores públicos lotados na DIAG no exercício de 2012 foi de 52 (cinquenta e dois), conforme quadro abaixo:

| Cargo | GABD | GEAUD | GEALC | GERAN | GAPES | SOMA |
|---|---|---|---|---|---|---|
| Diretor | 01 | - | - | - | - | 01 |
| Assessor/Gerentes | 01 | 01 | 01 | 01 | 01 | 05 |
| AIPEs | 04 | 10 | 10 | 10 | 10 | 44 |
| AREs | 02 | - | - | - | - | 02 |
| **TOTAL** | **8** | **11** | **11** | **11** | **11** | **52** |

Dentre os 52 (cinquenta e dois) servidores públicos lotados na DIAG, 50 (cinquenta) são Auditores Internos do Poder Executivo.

Em 2012 permaneceram disponibilizados à Corregedoria da SEF para a execução de trabalhos relativos a Processos Administrativos Disciplinares (PADs) 2 (dois) Auditores Internos. Outros 2 (dois) Auditores Internos permaneceram afastados em virtude de curso de mestrado pelo período de 6 (seis) meses cada Auditor e de igual forma há outros 11 (onze) Auditores Internos do permanecem exercendo suas atividades fora da DIAG, na Secretaria de Estado da Fazenda ou em outros órgãos e entidades do Poder Executivo.

## 3. GRUPOS DE ESPECIALISTAS EM DESPESAS PÚBLICAS – GED´s

As atividades dos Auditores Internos da DIAG em 2012 continuaram tendo também como foco principal, além das auditorias convencionais, trabalhos de grupos que buscaram a especialização em determinadas despesas públicas, atuando em parcerias com as unidades gestoras visando ações preventivas de otimização do gasto público, conhecendo detalhes dos processos originários das despesas, identificando oportunidades de economia e/ou otimização de desembolsos, avaliando a adequação da legislação, de sistemas informatizados, buscando um diagnóstico situacional e propondo um cenário mais adequado. Também se buscou monitorar as despesas com vistas a ações preventivas, corretivas ou evolutivas.

O Grupos de Especialistas em despesas públicas tiveram como atuações em 2012:

### 3.1. GRUPO DE ESPECIALISTAS EM VEÍCULOS

O GED Veículos realizou análises e estudos visando à renovação da frota de veículos oficiais, definições das características dos tipos de veículos oficiais (representação e serviços) e a fixação de preços de referência, sendo também efetuadas várias visitas *in* loco pelo Estado, resultando em um diagnóstico situacional do tema frota de veículos.

A atuação do GED de veículos, em conjunto com a SEA, CIASC, Detran/SC e outros órgãos e entidades, concentrou-se na depuração e atualização de cadastros de sistemas informatizados de veículos oficiais (GVE, DetranNet e PAT), na disponibilização aos gestores de

informações para a adequada gestão de veículos oficiais do Estado (SC Multimídia / Portal do Gestor) e na revisão da legislação que culminou na edição dos Decretos nº 312/2011 e nº 660/2011.

As ações do GED–Veículos concentraram-se no monitoramento da implementação pelos órgãos/entidades estaduais do Decreto nº 312/11, que tratam da atualização cadastral de veículos e equipamentos oficiais no Estado, bem como do Decreto nº 660/11, que tratam da aquisição e locação de veículos oficiais no Estado. As ações do GED - Veículos vêm reduzindo significativamente as inconsistências nos sistemas DETRANNET e PAT, conforme tabela:

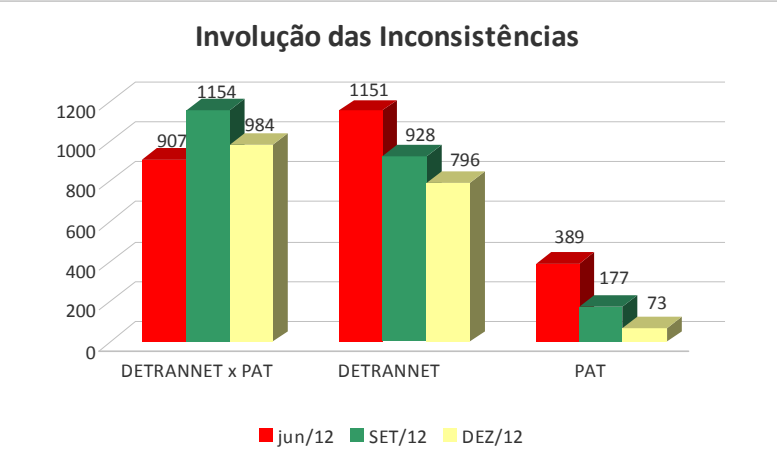


Entre os motivos das inconsistências podem-se destacar a existência de bens registrados indevidamente como veículos; erro no registro das placas dos veículos; e, principalmente, veículos que foram alienados (doados ou leiloados) sem o respectivo processo de baixa e sem a efetivação dos procedimentos no Sistema de Patrimônio. Para solucionar as inconsistências DETRANNET e PAT, o GED Veículos está interagindo constantemente como os Gestores dos órgãos e entidades, a fim de propor ações para resolução, bem como cobrando ações efetivas para evitar a recorrência dessas restrições.

O GED - Veículos além de apoio e saneamento às dúvidas dos órgãos/entidades promove reuniões e responde a consultas do tema além de monitorar permanentemente o saneamento das restrições e inconsistências da frota de veículos oficiais e constantes do Portal do Gestor.

Como um dos resultados dos trabalhos do GED Veículos, pode-se citar os 3 leilões realizados pela SEA, de 453 veículos inservíveis, pertencentes a diversos órgãos e entidades, arrematando um total de R$ 1.574.073,98. (50% do valor é revertido para órgão de origem do veículo e 50% para o Fundo Patrimonial – SEA).

Os trabalhos seguirão em 2013 com a continuidade das atividades descritas.

### 3.2. GRUPO DE ESPECIALISTAS EM SERVIÇOS TERCEIRIZADOS

O GED de Serviços Terceirizados atuou integrado com outros órgãos e entidades, principalmente com a SEA, em estudos e levantamentos visando conhecer a realidade atual, as necessidades, os controles, tabulando dados e buscando a possibilidade de revisão dos contratos.

Este GED utilizou-se de cruzamentos de dados, pesquisas sobre padronização de postos de trabalho, identificação das distorções

entre outras, visando atuar preventivamente, otimizar e equalizar os contratos bem como promover a adequada gestão destes.

O Decreto nº 992/12, impôs a redução de 20% nos gastos com terceirizados. A equipe da DIAG iniciou visitas aos órgãos e entidades com o objetivo de aferir, *in loco*, o efetivo desempenho das atribuições contratualmente estabelecidas, se em número condizentes com o estabelecido no contrato e, também, identificar e sugerir, se for o caso, o número adequado de prestadores de serviços considerando o serviço a ser executado, o espaço físico, entre outras características do órgão/entidade.

| DESCRIÇÃO | Verificado (DIAG) | Contratado |
|---|---|---|
| Órgãos e Entidades Qde | 25 | 74 |
| Postos Contratados Qde | 1.963 | 4.981 |
| **Valor Mensal Contratado R$** | 8.111.107 | 18.336.598 |
| **Valor Anual Contratado R$** | 97.333.284 | 220.039.181 |

O GED Serviços Terceirizados identificou outras oportunidades de economia e fortalecimento da gestão pública, constatando situações anormais ou irregulares que geram ou podem gerar prejuízos ao erário, como, por exemplo:

- Não utilização de uniformes por cerca de 60% dos empregados das prestadoras de serviço contratadas, sendo cobrado a integralidade nos contratos firmados, o que poderia representar uma economia anual estimada em R$ 1.920 mil, representando 1,5% dos R$ 213.370 mil contratados. O GED Terceirizados tem recomendado exijam a utilização dos uniformes, conforme o contrato, ou que solicitem formalmente o desconto;

- Em cerca de 55% dos órgãos e entidades visitados, os afastamentos (faltas justificadas ou não, férias, licenças, entre outros) dos empregados terceirizados não tem sido cobertos por volantes e nem descontados nos pagamentos dos serviços. O GED Terceirizados tem recomendado que o gestor do Contrato solicite a substituição do terceirizado à empresa contratada, e que, no caso do não fornecimento de volante, sejam descontados no pagamento os dias em que não houve prestação dos serviços. Mantidas estas variáveis, estima-se um possível prejuízo anual em R$ 10 milhões.

- Em 30% dos órgãos e entidades visitados, verificou-se divergência entre o serviço contratado e o prestado, com prejuízo ao erário. Nesses casos a irregularidade refere-se à substituição ou não execução de postos de trabalho previstos, apesar dos pagamentos realizados de acordo com o serviço contratado. O GED – Serviços Terceirizados tem recomendado que os órgãos ou entidades providenciem levantamento e cobrança nas faturas seguintes. Nos casos mais graves, recomendou-se adoção de providências administrativas cabíveis. Estima-se possível prejuízo anual de próximo de R$ R$ 940 mil.

O GED Serviços Terceirizados deu início, em 2012, aos estudos sobre desenvolvimento do Módulo Terceirizados no SIGRH para possibilitar melhor gestão como identificação dos contratos, postos, funcionários terceirizados, entre outras. O módulo foi previsto na implantação do sistema SIGRH e iniciadas tratativas com os envolvidos para desenvolvimento do Módulo.

Os trabalhos do GED Serviços Terceirizados em 2012 foram formalizados em 26 (vinte e seis) Informações individuais, por órgão ou entidade visitada, que serão consolidados em documento único,

em fase de confecção. Os trabalhos seguirão em 2013 com a continuidade das atividades descritas.

Como resultado das visitas a órgãos e entidades, da conferência e contagem in loco dos postos de trabalhos contratados, da emissão de informações para 25 órgãos e entidade com sugestões para adequação dos contratos de acordo com a quantidade de terceirizados conferidos com real necessidade bem como dos serviços contratados que não estavam sendo prestados, pode-se destacar a redução de R$ 24.320.824 nos contratos de terceirizados dos órgãos e entidades do Poder Executivo.

**3.3. GRUPO DE ESPECIALISTAS EM MATERIAIS DE CONSUMO**

O GED Materiais de Consumo segmentou suas ações atuando nos temas: materiais de expediente (R$ 10,7 milhões), limpeza, higiene e copa e cozinha (R$ 11,4 milhões), processamento de dados e eletro-eletrônicos.

Os trabalhos foram conduzidos em parceria com a SEA e CIASC, entre outros órgãos e entidades, visando o planejamento, políticas de manutenção e movimentação de estoques, formas de aquisição e repasse dos itens pelo Fundo de Materiais, Publicações e Impressos Oficiais da SEA, enfocando a utilização do Sistema de Materiais em Estoque – SME pelos órgãos e entidades, atentando para aquisições da Lista Básica de produtos.

O estudo da legislação e as proposições de alteração julgadas necessárias foram objeto de avaliação pelo GED.

No início de 2012 foi continuado o programa de visitas a almoxarifados do Estado (SST; FATMA; FCEE; SAR; JUCESC; Casa Civil; SES; SANTUR; SDR Gde Fpolis, FESPORTE; PGE; AGESAN; SDS; FRM; FCC, SEA, JUCESC e SANTUR), com aplicação de questionários, encerrando o ciclo de visitas, totalizando 41 unidades visitadas com o objetivo de conhecer o funcionamento e os controles e, concomitantemente, repassar orientações acerca das boas práticas sobre o tema material de consumo e almoxarifado. Ademais, o GED Materiais de Consumo participou de reuniões com o CIASC visando disponibilizar dados do almoxarifado no Portal do Gestor. Por fim, o GED propôs a consolidação de minuta de Decreto sobre administração dos almoxarifados no P. Executivo, além de proposição de alteração no Sistema SME, para inclusão de dados de material excedente.

Os trabalhos do GED Materiais de Consumo foram suspensos no 2º bimestre de 2012 por insuficiência de recursos humanos e priorização do GED Serviços Terceirizados.

**3.4. GRUPO DE ESPECIALISTAS EM TRANSFERÊNCIAS VOLUNTÁRIAS REPASSADAS**

O GED Transferência Voluntárias continuou a priorizar conteúdo e acompanhamento do desenvolvimento do Módulo de Transferências do Sistema SIGEF, por ser ferramenta essencial no controle e na otimização da gestão de recursos em transferências voluntárias repassadas pelo Estado.

Os Decretos nº 127 e nº 748, de 30/03/2011 e 21/12/2011, respectivamente, atualizaram o normativo legal (Decreto nº 307 de 04/06/2003) referente a convênios e instrumentos congêneres. . O Decreto 1.309, de 13/12/2012, atualizou as regras relativas aos contratos de apoio financeiro e o Decreto 1.310, de 13/12/2012 regulamentou o repasse de sunvenções sociais pelo Estado. O GED

envidou significativos esforços na elaboração de materiais orientativos com base nesses Decretos, disponibilizando-os no *site* da DIAG.

Quanto ao Módulo de Transferências, destacam-se as ações elencadas a seguir, objeto de intensos trabalhos realizados pelo GED Transferências voluntárias:

- Acompanhamento da contratação do SERPRO para integração do banco de dados da Receita Federal com o SIGEF (validação de dados cadastrais), utilizando-se de webservice e de certificados digitais utilizados no Módulo de Transferências;

- Acompanhamento da assinatura pelo Estado do Termo de cooperação entre Estado e o Banco do Brasil para abertura massificada de contas correntes e isenção de tarifas bancárias dos recursos repassados voluntariamente pelo Estado a Municípios e a entidades privadas sem fins lucrativos, gerando economia estimada em R$ 2.500 mil;

- Definição do conteúdo e layout do Portal SCtransferências meio de comunicação e informação entre a sociedade e o Estado relativa a transferências voluntárias, disponível em www.sctransferencias.sc.gov.br;

- Elaboração de materiais de apoio aos usuários e de relatórios gerenciais que serão disponibilizados aos concedentes e aos beneficiários relativos aos convênios e instrumentos congêneres;

- Realização de treinamento piloto do módulo com as Secretarias de Estado, com o objetivo de verificar falhas e inconsistências no sistema;

**3.5. GRUPO DE ESPECIALISTAS EM PREGÃO ELETRÔNICO**

O GED de pregão eletrônico atuou integrado com SEA, SES e CIASC, por meio de reuniões, estudos e levantamentos para promover ações e desenvolver o módulo de pregão eletrônico e a manutenção evolutiva no sistema e-LIC, além de integração do Sistema de Controle de Compras Diretas ao e-LIC. Destacam-se a seguir algumas ações do GED Pregão Eletrônico em 2012:

- Monitoramento da execução do contrato CIASC-Paradigma para desenvolvimento e manutenção evolutiva do sistema e-LIC, com participação em reuniões técnicas, acompanhando da implementação das soluções propostas pela SEA ao CIASC, para possibilitar a operacionalização com confiabilidade;

- Reuniões para definição de cursos de capacitação para pregoeiros e equipe de apoio;

- Sensibilização para a importância do pregão eletrônico como fator de economia nas compras, buscando atuar na alteração da legislação para tornar o pregão eletrônico obrigatório;

- Foram realizados, em 2012, os pregões eletrônicos de Medicamentos e testes imunológicos acompanhados pelo GED, como demonstrado:

| Nº e objeto do Pregão Eletrônico | Preço Referência (Edital) | Preço obtido no Pregão Eletrônico | Economia | |
|---|---|---|---|---|
| | | | R$ | % |
| PE 62/12 Testes imunológicos | 4.119.313 | 1.793.211 | 2.326.102 | 57 |
| PE 87/12 – Medicamentos | 2.515.332 | 1.412.981 | 1.102.351 | 44 |
| PE 91/12 – Medicamentos | 1.666.134 | 1.030.101 | 636.033 | 38 |
| PE 131/12 – Medicamentos | 33.714.70 | 19.746.085 | 13.968.617 | 41 |
| **Total** | **42.015.482** | **23.982.378** | **18.033.103** | **44** |

### 3.6. GRUPO DE ESPECIALISTAS EM CONTRATOS

O GED de contratos atuou integrado com SES e CIASC por meio de visitas às setoriais e seccionais da SES e de análises *in loco* de contratos de avaliações comparativas dos relatórios gerenciais do Sistema de Controle de Compras de Medicamentos com o Banco de Preços em Saúde do Ministério da Saúde (BPS/MS) objetivando cruzar as tabelas dos bancos de dados e identificar oportunidades de renegociação dos contratos, além de melhoria na gestão da contratação da aquisição de medicamentos.

Foram procedidas análises in loco de contratos de aquisição de medicamentos e equipamentos médicos, visando sempre a gestão, redução de despesas e orientação ao Gestor da SES na busca de medidas administrativas com vistas à implementação de plano de ação, com o apoio da DIAG, para oportunizar a renegociação de contratos de fornecimento de medicamentos fundamentada em avaliação amostral comparada entre o BPS/MS com dados do Estado.

Os trabalhos do GED Contratos em 2012 foram desenvolvidos com base no estudo do problema e elaboração de Plano de Ação específico para alcance das metas estabelecidas. A atuação buscou auxiliar o cumprimento das metas definidas nos planos de ação. As etapas nas quais se encontravam os planos de ação não dependiam diretamente do GED – contratos, que atuou no assessoramento da SEA e da SES, com o intuito de acelerar a resolução das pendências que surgiram, como por exemplo, as impugnações aos editais. O GED atuou, ainda, como facilitador na comunicação entre esses dois órgãos, objetivando promover agilidade aos processos.

Como um dos resultados dos trabalhos deste GED, cita-se a redução de 22,5% no custo de contratação do produto “Fórmula dietética pediátrica NEOCATE”, mediante Plano de Ação conjunto DIAG/SES, gerando economia inicial de **R$ 535.000,00** para o ano de 2013;

### 3.7. GRUPO DE ESPECIALISTAS EM DESPESAS DE PESSOAL

O GED atuou em reuniões com SEA e PGE, visando à elaboração de diagnóstico e revisão do processo de implementação, em folha de pagamento, das decisões judiciais em ações propostas por servidores públicos; na pesquisa e estudos técnicos acerca da reestruturação da apresentação das informações sobre a remuneração dos servidores públicos estaduais, atualmente disponíveis no sítio da SEF, visando à proposta de confecção de Boletim Estatístico de Pessoal; e em estudos acerca da evolução da remuneração dos servidores das áreas da saúde, educação e segurança pública, visando à projeção de cenários para reajustes ulteriores.

**3.8. GRUPO DE ESPECIALISTAS EM PRECATÓRIOS**

O objetivo do GED foi identificar os precatórios judiciais pendentes de pagamento em que os beneficiários são servidores ativos ou inativos do Poder Executivo.

O levantamento foi efetuado em atendimento à solicitação da PGE (DITEC) com vistas ao cumprimento do disposto no art. 4º do Decreto nº 228/2011 que remete a esta a responsabilidade pela informação sobre a utilização dos recursos depositados na conta especial para pagamento de precatórios do Estado.

Os trabalhos do GED foram realizados no 1º trimestre de 2012 e consistiram em reuniões visando desencadear uma ação conjunta entre a PGE, por meio da DITEC e da SEFAZ, por meio da GAPES, para revisão de mandados de seqüestros, RPV's e identificação da origem funcional dos beneficiários de precatórios judiciais com vistas ao cumprimento do disposto no art. 4º do Decreto 228 de 13/05/11 que remete à PGE a responsabilidade pela informação sobre a utilização dos recursos depositados na conta especial para pagamento de precatórios dos Poderes Judiciário e Legislativo, do Ministério Público Estadual e do Tribunal de Contas do Estado - TCE.

## 4. FORTALECIMENTO DO CONTROLE INTERNO

A DIAG criou em 2011 um Grupo de Trabalho, composto por integrantes das suas quatro gerências para identificar carências de controle interno, promover um dignóstico situacional e estimular a efetividade do controle interno.

Assim, foi definida a necessidade identificar os responsáveis pelo Controle Interno em cada órgão e entidade e a necessidade de padronizar os Relatório de Controle Interno – RCI contendo os temas mais relevantes por área de atuação, possibilitando sistematizar e automatizar as análises, controle de recebimento e remessa dos RCI´s ao Tribunal de Contas do Estado.

O Decreto nº 772 de 18/01/2012 e a Instrução Normativa conjunta DIAG/DCOG nº 001, de 20/03/2012, dispõe e regulamentam a estrutura e a abrangência os Relatórios de Controle Interno, sendo promovido encontro com todos os órgãos e entidades em 20/03/2012 esclarecendo as alterações procedidas.

A DIAG e DCOG trabalharam em conjunto para que o sistema SIGEF passe a contemplar o RCI no novo modelo proposto em 2012 (IN DIAG/DCOG nº 001, de 20/03/2012) e que todos os usuários fossem treinados e/ou orientados na utilização do mesmo. Neste sentido, houve, ainda, publicações de diversos Manuais e orientações no *site* da Secretaria da Fazenda.

As alterações procedidas em 2012 implicaram em atrasos nos recebimentos do RCI´s, o que tem sido reiteradamente comunicado aos órgãos e entidades pela DIAG, responsável pelo recebimento e remessa à Corte de Contas do Estado.

A Comissão de servidores da DIAG e DCOG trabalha no desenvolvimento de relatórios gerenciais do sistema SIGEF referente ao módulo do RCI, na identificação total dos responsáveis pela emissão do RCI e na automação da remessa dos RCI´s ao Tribunal de Contas do Estado, todos previstos para conclusão em 2013.

# 5. PROJETOS DE TECNOLOGIA DA INFORMAÇÃO

Em face da limitação quantitativa do quadro de servidores da DIAG para controlar toda a despesa do Poder Executivo do Estado (50 Auditores Internos e 02 Analistas da Receita Estadual), em 2012 buscou-se continuar a otimização dos recursos humanos através do desenvolvimento de novas tecnologias, sistemas e ferramentas de tecnologia da informação, além da utilização de técnicas de auditoria assistidas por computador (TAACs) como segue:

## 5.1. PORTAL DO GESTOR

O Portal do Gestor registra despesas de custeio e patrimônio visando fomentar a gestão de recursos nos órgãos setoriais e seccionais. No final de 2012 havia cerca de 600 (seiscentos) usuários cadastrados, entre eles Secretários de Estado, Presidentes de entidades, além de gerentes e executores que operacionalizam e fazem a gestão de tais despesas nos órgãos/entidades.

O Decreto nº 744/2011 criou o Portal do Gestor no âmbito do Poder Executivo Estadual com visões múltiplas dos diversos temas relacionados às despesas públicas (ex: água e esgoto, energia elétrica, materiais de consumo, frota de veículos oficiais, almoxarifado, correios, telefonia, etc.) com as respectivas críticas para reduzir o gasto ou maximizar a eficiência, sob gerenciamento da DIAG.

**A DIAG disponibiliza um Auditor para tratar a inclusão de novos elementos de despesas no sistema Portal do Gestor ("Painel de Gestão"), potencializando esta ferramenta e fomentando o controle, utilização e a boa gestão de recursos nos órgãos setoriais e seccionais.**

Em vista dos controles do Portal do Gestor e desoneração do erário estadual no tocante a despesas com energia elétrica, o mesmo Auditor em questão também participa do Programa de Eficiência Energética (PEE), regulamentado e supervisionado pela ANEEL (Lei nº 9.991, de 24/07/00), que prevê o emprego pelas concessionárias distribuidoras de energia elétrica de 0,5% de das Receitas Operacionais Líquidas na realização de investimentos em eficiência energética, equivalente R$ 2 milhões, a serem aplicados em prédios públicos, que atendam os requisitos e especificações do Programa; e R$ 175 mil a serrem aplicados em capacitação de 30 servidores públicos estaduais, que serão os gestores públicos de energia elétrica.

Após estudo do tema Eficiência Energética foi elaborado um plano de ação que, caso posto em prática pelos órgãos/entidades envolvidos, poderá redundar numa economia financeira ao Estado. Para tanto, será necessário o desencadeamento de algumas medidas, tais como: a) Alteração da Estrutura Tarifária Unidades Consumidoras (UC); b) Recontratação da Demanda; c) Desligamento de relógios com consumo zero ou ínfimo; d) Correção do Fator de Potência em diversas UC's., entre outras.

## 5.2. OBSERVATÓRIO DA DESPESA PÚBLICA – ODP.NANO

Com o objetivo consolidar a implementação do Projeto ODP.Nano em Santa Catarina, foi assinado, em 28/09/11, o 1º Termo Aditivo ao Acordo de Cooperação nº 04/2009 entre o Estado (SEF) e a União (Controladoria Geral da União - CGU).

Trata-se de projeto piloto que visa à incorporação da filosofia de controle e gestão da informação da despesa pública por meio da transferência de conhecimento técnico para a montagem e

operacionalização do modelo proposto pelo Observatório da Despesa Pública da CGU.

O ODP-Nano abrangeu consultoria para a elaboração do Manual de Replicação do ODP, a capacitação dos Auditores envolvidos no Projeto, realizada em agosto e setembro, na CGU em Brasília e aquisição de hardware, software e equipamento multimídia.

A inauguração das instalações físicas do Projeto ODP.nano em Santa Catarina, com a entrega dos equipamentos e sistemas informatizados necessários à operação da unidade, ocorreu em 25/09/12 nas dependências da DIAG e contou com a presença do Secretário de Estado da Fazenda e do Secretário da Transparência e Combate à Corrupção do Governo Federal, entre outras autoridades.

De 1º a 5 de outubro foi realizada a 1ª visita dos técnicos da CGU para auxiliar a equipe do ODP.nano na execução do projeto. A equipe de Auditores Internos iniciou os trabalhos que envolveram a realização de reuniões para apresentação do tema a ser estudado, a definição do mapa mental, escopo e cronograma do projeto. Em setembro foi iniciada a definição das trilhas estratégicas e gerenciais e a escolha das bases de dados utilizadas pela equipe. A apresentação final do projeto está prevista para fevereiro de 2013.

## 5.3. DESENVOLVIMENTO DE MÓDULOS INFORMATIZADOS NO SIGEF

### 5.3.1. Módulo de Transferências Voluntárias Repassadas

Com o objetivo de otimizar a gestão e o controle das transferências realizadas pelo Estado de Santa Catarina, a DIAG é gestora do Módulo de Transferências do SIGEF.

Esse Módulo abrange todas as transferências voluntárias realizadas pelo Estado: convênios, subvenções e contratos de apoio financeiro, em um primeiro grupo, e termos de outorga e contratos de gestão, após a finalização dos primeiros instrumentos. Para a definição do Módulo foram feitos mapeamentos dos procedimentos, desde a fase inicial da seleção das propostas de projetos até a prestação de contas dos recursos repassados.

Em 2012, aprovadas as regras do sistema (casos de uso), foram homologados os requisitos e funcionalidades de etapas como “Transferência”, “Prestação de Contas”, “Cadastro de Programa, Proponente e Proposta” e “Alteração Transferência”. Foram também definidos os relatórios individuais e gerenciais a serem disponibilizados a concedentes e a beneficiários, promovidos treinamentos dos usuários e operacionalizadas as integrações do módulo de transferência com os sistemas de outros órgãos, quais sejam: Receita Federal do Brasil (cadastro de informações), Banco do Brasil (massificação das contas), TCE-SC (certidão LRF e bloqueio decorrente de débito) e SEF/DIAT (informações tributárias para validações cadastrais).

O Módulo de Transferências foi apresentado em várias oportunidades a autoridades (Governador. secretários diversos setoriais e Seccionais do Estado, Tribunal de Contas e Ministério Público do Estado, entre outros). Foram realizados projetos pilotos com alguns órgãos estaduais para posteriormente ser abranger todo o Estado.

A DIAG, paralelamente ao desenvolvimento do Módulo, revisou legislação atinente ao tema transferências voluntárias repassadas, propondo de minutas diversas (vide item 13), considerando normas relativas à utilização do Módulo;

Outro importante trabalho da DIAG realizado consistiu no acompanhamento do processo de contratação do SERPRO, para aquisição dos serviços de integração do banco de dados da Receita Federal com o SIGEF (validação de dados cadastrais) e para abertura de processo para contratação dos serviços de webservice e de certificados digitais, utilizados no Módulo Transferência do SIGEF;

Igualmente houve empenho dos Auditores da DIAG na proposição, tratativas e acompanhamento até a assinatura do "Convênio de Cooperação Técnica" do Estado com o Banco do Brasil, em 12 de julho de 2012, para abertura massificada de contas correntes e isenção de tarifas bancárias dos recursos repassados voluntariamente pelo Estado a Municípios e a entidades privadas sem fins lucrativos, gerando um benefício anual estimado em ao menos R$ 2,5 milhões cujos recursos poderão ser aplicados no objeto do instrumento / convênio, em vez de tarifação bancária.

Não obstante o ineditismo do "Convênio de Cooperação Técnica", caso único no Brasil, após a assinatura do Termo de Cooperação com o Banco do Brasil, vem sendo feito acompanhamento do desenvolvimento da integração para abertura massificada de contas correntes e isenção de tarifas bancárias dos recursos repassados voluntariamente pelo Estado.

A DIAG é idealizadora e gestora do Portal SCtranferências (www.sctransferencias.sc.gov.br). O Portal consolida todas as informações relacionadas às transferências voluntárias realizadas pelo estado e é direcionado a dois públicos: **cidadãos** e **proponentes** detalhados a seguir:

- Para os **cidadãos -** o Portal oportuniza consultas relativas às transferências de recursos realizadas pelo Estado a órgãos e entidades públicos, entidades privadas sem fins lucrativos, pessoas físicas e consórcios públicos;

- Para os **proponentes** o Portal é o meio de comunicação com o concedente, através do qual ele poderá realizar seu cadastro, enviar propostas, realizar a prestação de contas, consultar as informações das propostas enviadas e dos instrumentos celebrados, entre outras ações.

No Portal de Transferêcias também foram disponibilizados manuais de utilização do Sistema, legislações e orientações sobre os instrumentos de transferência voluntária realizados pelo Estado.

**5.3.2. Sub-Módulo Instrumento Contrato de Apoio Financeiro – SEITEC – Transferências voluntárias repassadas**

A equipe de Auditores da DIAG realizou, em 2012, atividades de validação das funcionalidades no ambiente de homologação relativas às etapas "Cadastro de Programa", "Cadastro de Proponentes" e "Propostas" e efetuou a homologação final das etapas "Cadastro de Programa", "Cadastro de Proponentes" e "Alteração Transferência" e realizou conferência das alterações solicitadas.

**5.3.3. Módulo de Tomada de Contas Especial (TCE)**

A DIAG, diante da ausência de controle sistêmico dos processos de TCEs no Poder Executivo propôs a criação e é gestora do módulo no sistema SIGEF, que se encontra em desenvolvimento, para reforçar o controle dos processos e os trabalhos da Diretoria.

Está-se buscando a integração do módulo de TCE com o sistema do Tribunal de Contas do Estado, objetivando acesso às decisões emitidas no julgamento dos processos de Tomadas de Contas Especial.

Após a edição do Decreto de Tomada de Contas, cuja minuta elabora pela DIAG está em análise pela Consultoria Jurídica, que contempla as alterações advindas da publicação da IN 013/2012 do Tribunal de Contas do Estado, várias modificações serão necessárias neste módulo, que tem a previsão de conclusão para o exercício de 2013.

**5.3.4 Módulo de Relatórios de Controle Interno**

Em 2012 Auditores Internos da DIAG e Contadores da DCOG, compondo comissão específica, se reuniram para elaborar as alterações / correções no então módulo de "Conformidade Contábil" adequando-o aos termos do Decreto nº 772/12 e IN Conjunta DIAG/DCOG nº 001/2012, definidos como sendo a primeira fase de implantação do "Módulo de Controle Relatório de Controle Interno". Nesta fase foram mapeadas a necessidades, implantados os relatórios individuais, identificados os responsáveis pelo controle interno, níveis de usuários, entre outras funcionalidades.

Ao fim da a 1ª fase, a Comissão passou discutir a elaboração dos relatórios gerencias e, também, a automação da remessa dos referidos relatórios à Corte de Contas, reunindo-se com representantes da Entidade, com vista a viabilizar os acesso, controlar os envios modo a finalizar a etapa, previstas para implantação em 2013.

**5.4. MONITORAMENTO DA EXECUÇÃO ORÇAMENTÁRIA POR TAAC**

O trabalho dos Auditores Internos da DIAG consiste em atuar no controle do patrimônio e da execução da despesa pública, abrangendo todo o recurso aplicado pelo Estado.

O monitoramento da execução orçamentária, criado pela DIAG em 2011, com base no sistema SIGEF, através de Técnicas de Auditoria Assistidas por Computador – TAAC´s, é realizado trimestralmente e registrado em Informação específica.

O acompanhamento da execução orçamentária visa identificar, de modo automático, a evolução e o grau de risco da despesa, por elemento e por órgãos e entidades, por meio de comparações e cruzamento de dados e informações, inclusive com outras bases, buscando indicativos de graus de risco das despesas, segregando os apontamentos de acordo com as áreas de atuação específicas das gerências da DIAG, estando em fase de avaliação e evolução durante 2012. As despesas com importação da folha de pagamento são monitoradas por outros trabalhos da DIAG.

**5.5. PROGRAMA PROFISCO**

Com o objetivo de incrementar a receita própria do Estado, a eficiência e a eficácia, melhorar o controle do gasto público e prover melhores serviços ao cidadão, a SEF e outros órgãos e entidades desenvolvem o Programa de Modernização da Gestão Fiscal, Financeira e Patrimonial da Administração do Estado de Santa Catarina – PROFISCO-SC, financiado pelo Banco Interamericano de Desenvolvimento – BID.

Como parte do PROFISCO, em dezembro de 2012 foi lançado formalmente o projeto SIOP – Solução de Inteligência Operacional para Gestão Fazendária em Santa Catarina, envolvendo informações relativas às áreas de negócio da SEF, entre elas, a Diretoria de Auditoria Geral (DIAG). Auditores Internos estão envolvidos no projeto em 2012, que se encontra em fase definição de escopo dos trabalhos de interesse da DIAG.

O projeto abrange a aquisição de licenças de software, serviços de consultoria, capacitação e suporte técnico para construção de solução, transformar dados brutos em informações de alto valor agregado ao negócio e dessa forma fornecer insumos necessários à tomada de decisões estratégicas nas corporações como oferecer suporte à gestão do negócio. O objetivo será alcançado por meio do processo de coleta, organização, análise, compartilhamento e monitoramento de informações.

**5.5.1 Software de gestão das atividades de auditoria**

Parte de recursos do Programa PROFISCO prevê a aquisição de Sistema de Gestão em Auditoria Interna e a contratação de consultoria para subsidiar essa aquisição, objetivando, fundamentalmente, garantir que na definição dos seus requisitos sejam consideradas as boas práticas em Auditoria Governamental.

O Contrato para a prestação de serviços de consultoria para orientar e viabilizar a aquisição e a customização do sistema de gestão de auditoria interna do Estado de Santa Catarina foi celebrado entre o Estado de Santa Catarina, por intermédio da Secretaria de Estado da Fazenda/Fundo de Esforço Fiscal e a empresa Sistemas de Inovação Ltda. ME, em 19 de novembro de 2012, cujos trabalhos encontram-se em andamento e avaliarão, no mínimo, três sistemas de gestão de auditoria interna e a customização para sua implantação no Estado.

Os trabalhos de consultoria, que serão executados com base nas práticas preconizadas pelo PMBOK, do Project Management Institute (PMI), iniciaram em 11 de dezembro para a elaboração do Plano de Projeto e a definição dos requisitos do sistema a ser contratado. Esta primeira etapa deverá ser finalizada no mês de janeiro de 2013.

Paralelamente, a DIAG prospectou e intermediou as negociações entre a Secretaria de Estado da Fazenda e a Secretaria de Transparência e Controle do Distrito Federal para a assinatura do Termo de Cessão de Uso de Sistema Informatizado nº 003/2012, em 18 de dezembro de 2012, relativo ao Sistema de Gestão de Auditoria – SAEWEB, desenvolvido e aprimorado pelo Distrito Federal.

## 6. CONTROLE DA REGULARIDADE DO ESTADO

A DIAG realiza o monitoramento diário das regularidades jurídica, fiscal, econômico-financeira e administrativa dos órgãos, entidades, fundos e outros Poderes com CNPJs vinculados ao CNPJ matriz do Estado.

A DIAG utiliza o Sistema SC Regularidade, desde 2009, para o monitoramento preventivo ou concomitante nas correções das inadimplências das regularidades jurídica, fiscal, econômico-financeira e administrativas dos CNPJs dos órgãos e entidades da administração direta e indireta, dos Poderes Executivo, Legislativo, Judiciário, Ministério Público e Tribunal de Contas do Estado.

As regularidades estão abaixo definidas:

**Regularidade jurídica:** Prova da atualidade dos dados cadastrais junto à Receita Federal do Brasil –RFB.

**Regularidade fiscal:** Prova da atualidade das comprovações de regularidade: CND do INSS, CRF-FGTS, CND Estadual e CND Municipal.

**Regularidade econômico-financeira:** Compreende a inexistência de pendências ou restrições no CADIN e na prestação de contas de recursos recebidos da União.

**Regularidade administrativa:** Compreende a comprovação da situação de adimplência junto às seguintes entidades do Estado: Cohab, Ciasc, Celesc, Casan, Cidasc, Epagri, Iprev e FMPI-SEA.

Todas as regularidades supra são acompanhadas, todavia, o objetivo principal é evitar as pendências junto ao Cadastro Único de Convênio (CAUC), para isto a DIAG atua no assessoramento aos órgãos e entidades do Estado.

O CAUC consiste em um sistema informatizado do Governo Federal, que objetiva verificar o atendimento pelos Estados e Municípios, beneficiários de transferências voluntárias de recursos da União, às exigências legais estabelecidas para sua concessão, bem como a comprovação da adimplência nas operações de crédito interno e externo.

A existência de pendências perante o CAUC pode gerar prejuízos ao Estado, pois inviabiliza as entradas de recursos da União por meio de convênios e contratos de repasse, assim como a contratação de operações de crédito interno e externo.

A irregularidade de um único CNPJ implica inadimplência, por isto o acompanhamento do CAUC é contínuo e dinâmico sendo um desafio para o Estado manter a regularidade integralmente.

Para obtenção de recursos de convênios e contratos de repasse a exigência de adimplência dos órgãos da Administração Direta, é a que segue:

- CNPJ Matriz do Estado e,
- CNPJ do órgão/entidade tomador do recurso.

E da Administração Indireta, a partir de 01/01/2012, exclusivamente do CNPJ da entidade tomadora do recurso.

Para liberação de operações de crédito interno e externo a exigência de adimplência, é a que segue:

- CNPJ tomador do recurso e,
- CNPJ de todos os órgãos integrantes da Administração Direta do Poder Executivo do Estado.

Em 2012 o CAUC controlou 138 CNPJs (133 em 2011) vinculados ao Estado, porém com débitos fiscais passíveis de bloqueio. O controle do CAUC se dá sobre 13 (treze) itens da regularidade, tais como CND (junto ao INSS), CADIN, FGTS e Certificado de Regularidade Previdenciária entre outros.

Em 2012 foram inscritas 76 pendências (78 em 2011) todas baixadas durante o exercício de 2012 que terminou sem registro de pendências no CAUC.

Em 2012, o Estado permaneceu liberado junto ao CAUC:

- **309 dias** liberados para recebimento de Transferência Voluntárias - sem inscrição do CNPJ matriz do Estado no CAUC. (251 dias em 2011)
- **102 dias** liberados para realização de Operações de Crédito junto a união - sem inscrição do CNPJ Matriz e/ou CNPJs de órgãos da Administração Direta no CAUC. (173 dias em 2011)

Os principais procedimentos realizados no ano 2012 foram:

**6.1. REGULARIDADE JURÍDICA**

Orientações aos responsáveis nos órgãos quanto a:

- procedimentos para atendimento da IN RFB nº 1143/2011 que prevê a regularização dos CNPJs dos Fundos Estaduais; e

- cumprimento da IN RFB/STN 1257/2012 que trata da organização do CNPJ matriz do Estado, com a análise inicial de 698 CNPJ´s e posteriormente, com a divulgação de outra lista, de 264 CNPJ´s. Destes, 9 CNPJs pertencentes ao Estado de Santa Catarina e não baixados até 30/06/2012, devem ser baixados até o prazo final da IN RFB/STN 1287/2012 (30/06/2013), tendo a DIAG elaborado minuta de Decreto visando a baixa de inscrições no CNPJ não utilizadas, em tramitação na Casa Civil.

**6.2. REGULARIDADE FISCAL**

Os trabalhos da DIAG consistiram, basicamente, no acompanhamento das validades das CNDs do INSS da Administração Direta, buscando sincronizar as solicitações das CNDs junto à RFB e à PGFN e renovação conjunta de todas as CNDs da Administração Direta. Orientações aos responsáveis nos órgãos com divergências de GFIPs; intermediações com a PGE e PGFN visando impedir o bloqueio do FPE, liberação de CND do INSS do CNPJ Principal do Estado.

Intermediações com órgãos/entidades estaduais e federias, PGE e PGFN visando a prevenção ou regularização de pendências passíveis de inscrição no CADIN ou impeditivas da emissão da CND Federal.

### 6.3. REGULARIDADE ECONÔMICO-FINANCEIRA

Levantamento dos recursos federais recebidos, objetivando orientar e prevenir registro de pendências no CAUC; Intermediações com órgãos e entidades estaduais (SED, SES, PGE, etc) e federais (RFB, FNDE, FUNASA, FINEP, visando a regularização de convênios inscritos ou com riscos de inscrição no CAUC. Contatos com o Ministério do Planejamento e início dos trabalhos junto ao CIASC, para integração do Sistema SC–Regularidade com o SICONV.

### 6.4. REGULARIDADE ADMINISTRATIVA

Efetivação do controle da regularidade administrativa que compreende a prova da atualidade das Certidões Negativas de Débitos intra Administração Pública Estadual.

Atualmente, é controlada a regularidade dos órgãos e entidades com as empresas COHAB, CIASC, CELESC, CASAN, CIDASC, EPAGRI e IPREV e com o Fundo de Materiais, Publicações e Impressos Oficiais da Secretaria de Estado da Administração.

## 7. AUDITORIAS

No quadro a seguir podem ser observados os tipos e as quantidades de Relatórios de Auditoria emitidos a partir de 2008:

| Especificação / Ano | 2008 | 2009 | 2010 | 2011 | 2012 |
|---|---|---|---|---|---|
| Auditoria Ordinária | 15 | 12 | 13 | 4 | 3 |
| Reanálise Auditoria Ordinária | 44 | 11 | 21 | 7 | 6 |
| Auditoria Especial | 4 | 5 | 5 | 5 | 1 |
| Reanálise Auditoria Especial | 2 | 7 | 13 | 6 | 1 |
| Auditoria Operacional | - | - | - | 1 | 1 |

As atividades da DIAG, a partir de 2012, tiveram também como foco principal, além das auditorias convencionais, trabalhos de grupos de Auditores Internos que buscaram especialização em determinadas despesas públicas (Grupos de Especialistas em Despesas – GED´s) com vistas a ações preventivas, corretivas ou evolutivas específicas, conforme comentado anteriormente.

Deste modo, as auditorias convencionais foram reduzidas em volume, privilegiando-se as reanálises.

Outro ponto importante foi a realização da segunda auditoria operacional realizada pela DIAG, cuja abrangência e objetivos em muito diferem das auditorias convencionais, conforme descrito adiante neste relatório.

Além disso, em 2012 a DIAG continuou a priorizar a orientação aos gestores e a busca por soluções de temas específicos, auxiliando órgãos e entidades do Poder Executivo acerca das legislações e normativos que fixam as diretrizes de trabalho da Administração Pública.

De igual forma, ações foram desenvolvidas no fomento, padronização e efetividade do controle interno nas setoriais e seccionais, por meio de comissão específica de Auditores Internos, que atua no estudo e proposição de ações concretas de revisão de legislação, sistematização adequada de anotações, identificação de responsáveis, maior abrangência de assuntos em relatórios relacionados ao controle interno.

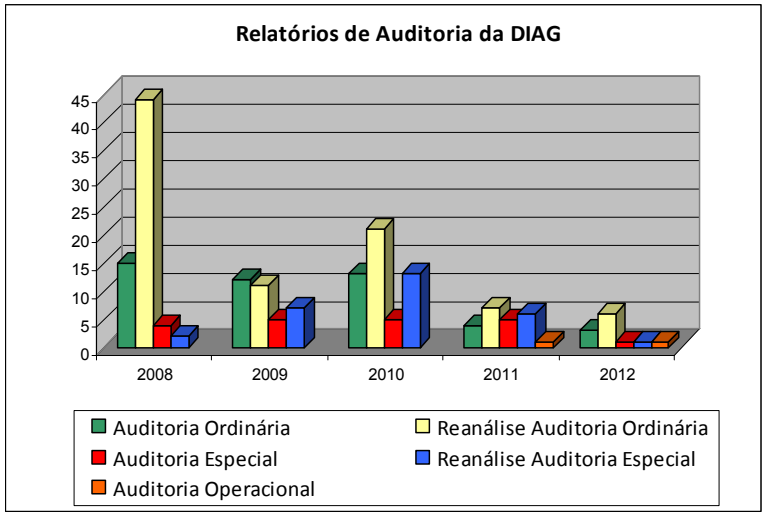


**7.1. AUDITORIAS ORDINÁRIAS**

As auditorias ordinárias desenvolvidas no exercício de 2012 iniciaram-se de ofício e obedeceram à programação estabelecida pela Diretoria de Auditoria Geral.

**7.1.1. De Conformidade**

**- Secretaria de Estado da Fazenda – SEF**

Relatório de Auditoria nº 009/12 (Programa de Auditoria nº 004/11) relativo a exame dos pagamentos realizados relativos a despesas de períodos anteriores, mediante análise dos procedimentos legais adotados para o reconhecimento e regular processamento destas despesas; análise da implantação de decisões judiciais; avaliação da conformidade da remuneração de acordo com os dados funcionais: enquadramentos, progressões, incorporações e agregações; aferição da regularidade dos ressarcimentos ao Erário; verificação das permissões de acesso ao sistema informatizado para a consulta e manutenção de rotinas da área de pessoal; verificação das lotações dos servidores e eventuais afastamentos, e avaliação dos controles administrativos.

**– Secretaria de Estado de Assistência Social, Trabalho e Habilitação - SST**

Relatório de Auditoria nº 011/2012 (Programa de Auditoria nº 005/12, de 25/01/12) relativo a análise acerca da legalidade dos atos constantes nos processos de licitação, contratação e pagamentos da VIII Conferência Estadual de Assistência Social; da II Conferência Estadual da Juventude; da II Conferência Estadual LGBT e do II Encontro do Serviço de Atendimento Psicossocial.

**– Fundação Catarinense de Esporte - Fesporte**

Relatório de Auditoria nº 004/2012 (Programa de Auditoria nº 001/12). Verificar a conformidade do Convênio nº 117/2007, firmado entre a União por intermédio do Ministério do Esporte e a Fundação Catarinense de Esporte – Fesporte, quanto aos aspectos

da legalidade, economicidade, eficiência, finalidade e probidade administrativa.

**- Secretaria de Estado da Educação - SED**

Relatório de Auditoria nº 001/2012 (Reanálise do Relatório de Auditoria nº 0134/08). Verificação da regularidade de despesas relevantes, tais como: remuneração, gratificação de incentivo à regência de classe, adicional de pós-graduação, gratificação de substituição, funções de confiança, relotação, readaptação, afastamento do exercício remunerado para freqüência a cursos, licença para tratamento de saúde por mais de dois anos, alteração de carga horária, acumulação de cargos na inatividade e admissão em caráter temporário.

**7.2.2 De Acompanhamento**

**- Secretaria de Estado de Desenvolvimento Regional – SDR de Laguna**

- Relatório de Auditoria nº 002/12 (Reanálise do Relatório de Auditoria nº 044/09) Analisar o processo licitatório, contrato, orçamento básico, projetos, memorial descritivo e/ou caderno de encargos da obra referente à EEF. Santa Marta (CT-00071/2008/SDR19), bem como proceder à verificação in loco, comparando o executado com os dados constantes no SICOP – Sistema Integrado de Controle de Obras Públicas e com a legislação vigente.

- Relatório de Auditoria nº 003/12 (Reanálise do Relatório de Auditoria nº 46/09). Visa analisar o processo licitatório, contrato, orçamento básico, projetos, memorial descritivo e/ou caderno de encargos da obra referente à EEB Domingos Barbosa Cabral (**CT-00074/2008/SDR19)**, bem como proceder à verificação in loco, comparando o executado com os dados constantes no SICOP – Sistema Integrado de Controle de Obras Públicas e com a legislação vigente.

- Relatório de Auditoria nº 005/12 (Reanálise do Relatório de Auditoria nº 0050/09). Visa analisar o processo licitatório, contrato, orçamento básico, projetos, memorial descritivo e/ou caderno de encargos da obra referentes à Pavimentação com Lajotas Trecho Pescaria Brava – Siqueiro (**CT-00073/2008/SDR19)**, bem como proceder à verificação in loco, comparando o executado com os dados constantes no SICOP – Sistema Integrado de Controle de Obras Públicas e com a legislação vigente.

- Relatório de Auditoria nº 006/12 (Reanálise do Relatório de Auditoria nº 038/09). Visa analisar o processo licitatório, contrato, orçamento básico, projetos, memorial descritivo e/ou caderno de encargos da obra referente à EBB Visconde do Rio Branco (CT-0032/2008/SDR19), bem como proceder à verificação in loco, comparando o executado com os dados constantes no SICOP – Sistema Integrado de Controle de Obras Públicas e com a legislação vigente.

- Relatório de Auditoria nº 007/12 (Reanálise do Relatório de Auditoria nº 0035/09). Visa analisar o processo licitatório, contrato, orçamento básico, projetos, memorial descritivo e/ou caderno de encargos da obra referente a EBB Eulina Heleodoro Barreto (CT-0033/2008/SDR19), bem como proceder à verificação *in loco*, comparando o executado

com os dados constantes no SICOP-Sistema Integrado de Controle de Obras Públicas e com a legislação vigente.

**- Secretaria de Estado da Segurança Pública – SSP**

Relatório de Auditoria nº 008/2012 (Reanálise do Relatório de Auditoria nº 019/11). Visa conformidade e a adequação dos procedimentos com a legislação e com os regulamentos aplicáveis, bem como a legitimidade dos atos de gestão dos responsáveis pela Execução do Contrato nº 807/2008/SSP, referente à construção da Sede da Delegacia Regional de Polícia de Blumenau.

**7.2. AUDITORIAS ESPECIAIS**

**- Secretaria de Estado de Desenvolvimento Regional SDR - de Brusque**

Relatório de auditoria nº 010/2012, (Programa de Auditoria nº 008/12, de 06/06/12). Apuração de denúncia referente a irregularidades nas contratações para retirada de barreiras no município de Brusque, realizadas entre a SDR de Brusque e a empresa Alfa Terraplanagem e Locação de Máquinas Ltda ME.

**7.3. AUDITORIA OPERACIONAL**

Foi realizada Auditoria Operacional nº 001/12 que faz análise do atendimento socioeducativo nos Centros de Atendimento Socioeducativo Provisório (CASEP) e nas Casas de Semiliberdade (CSL).

A auditoria foi realizada com o objetivo de subsidiar os gestores com informações relacionadas ao gerenciamento e controle dos recursos aplicados no Atendimento Socioeducativo nos CASEPs e nas CSLs.

Objetivou-se, ainda, verificar se Secretaria de Justiça e Cidadania, enquanto Unidade executora do Atendimento Socioeducativo, tem desenvolvido ações apropriadas no que tange à regularidade das prestações de contas, da execução dos convênios, das estruturas físicas das Unidades de internação provisória e semiliberdade, da qualidade dos serviços oferecidos e percepção dos menores infratores quanto aos resultados do atendimento.

Os principais achados da Auditoria foram:

- O custo unitário médio mensal do atendimento socioeducativo no modelo por administração direta (R$ 4.929,32) é superior ao custo por administração indireta realizadas pelas ONGs (R$ 1.973,00), com base no ano de 2011. Não se observou diferença significante na qualidade do atendimento prestado pelos dois modelos;

- Inexistência de parâmetros e critérios para escolha das entidades que executam a medida socioeducativa;

- A infraestrutura das Unidades de atendimento (cozinhas, refeitórios, quartos e banheiros dos adolescentes, áreas de lazer, de escolarização, esportivas, de visitas, de profissionalização), em média, não supre as necessidades para o atendimento socioeducativo, com base nos padrões do SINASE;

- Inexistência de vagas nos CASEs, pois 72% dos adolescentes lotados nos 14 (quatorze) CASEPs na data da visita deveriam estar cumprindo medidas socioeducativas nos CASEs.

- Os socioeducandos estão insatisfeitos com seus dormitórios e banheiros, com o local da prática desportiva, de lazer e cultural,

quando existe e, ainda, com a inexistência de cursos profissionalizantes;

- Falhas no repasse financeiro em dia, no acompanhamento e fiscalização da execução do convênio, na capacitação dos profissionais que trabalham nas Unidades e falta de manutenção dos equipamentos da Unidade de atendimento;

- Algumas ONGs realizam gastos indevidamente, possuem quantidade de profissionais da área técnica aquém do pactuado além de disponibilizarem número de vagas na Unidade de atendimento menor que o número conveniado. O valor pago por vagas inexistentes é de R$ 804.984,00 por ano;

- Alguns gastos realizados pelas entidades e apresentados nas Prestações de Contas de 2011 estão irregulares ou são excessivos, ou ainda, realizados sem a pretensão de beneficiar as Unidades de atendimento ou os adolescentes;

- Não há Sistema Informatizado para a gestão do atendimento socioeducativo, dificultando seu gerenciamento;

O resultado esperado com a realização desta auditoria é a melhoria da gestão, da infraestrutura das Unidades de atendimento, dos salários dos seus funcionários, da ampliação da equipe técnica na administração indireta, dos procedimentos, dos critérios de escolhas das ONGs e dos gastos realizados por elas, de forma a racionalizar o uso dos recursos públicos.

# 8. ACOMPANHAMENTOS PERMANENTES

## 8.1. MONITORAMENTO CONTÍNUO DA FOLHA DE PAGAMENTO

O monitoramento consiste em atuar permanentemente no controle da folha de pagamento da Administração Direta, Autarquias, Fundações e Empresas Estatais Dependentes, com foco na atuação preventiva, visando evitar inclusões de pagamentos indevidos e incorreções no processo de confecção da folha de pagamento, antes do seu processamento definitivo, sem prejuízo do controle *a posteriori*.

O monitoramento é efetuado sobre as bases de dados dos sistemas operacionais de recursos humanos (Sistemas SIGRH, SIRH entre outros), com a utilização de técnicas de auditoria assistidas por computador (TAACs), que se constituem em ferramentas informatizadas de suporte ao trabalho de auditoria de dados.

A conferência mensal da prévia da folha de pagamento é realizada por meio de rotinas informatizadas para detecção de variações entre a prévia do mês em curso com a definitiva do mês anterior e eventuais inconsistências.

Caso sejam identificadas variações e/ou inconsistências, são as mesmas confrontadas com as justificativas apresentadas previamente pelos setoriais de RH e, em caso de não conformidade, são efetuadas diligências junto aos responsáveis para esclarecimento das situações. Nesta linha de ação, mensalmente foram produzidas 26 (vinte e seis) Informações individuais em 2012, evidenciando diversos tipos de inconsistências e requeridos os esclarecimentos das partes com objetivo de preservar o erário de pagamentos supostamente indevidos que somaram R$ 2.290 mil.

**- Afastamentos de servidores efetivos publicados no DOE**

Foram objeto de estudo quanto a manutenção do vínculo previdenciário, à luz da legislação e quanto aos reflexos ao erário. Constatou-se situações favoráveis e contrárias aos interesses do Estado no tocante a contribuição para os regimes próprios e geral de previdência. Os estudos foram concluídos, restando realizar reuniões de trabalho com os órgãos envolvidos sobre essa matéria (SEA e IPREV), com vistas a desencadear ações para a correção do problema, inclusive de ordem normativa. Entretanto, cumpre registrar o implementado até o momento junto à SEA quanto a observância da obrigação do vínculo nos novos atos que foram editados, restando pendentes as demais situações.

**- Afastamentos de servidores após o processamento da folha de pagamento e antes do final do mês**

Iniciado estudo destinado a encontrar uma solução para a forma e valores a serem ressarcidos, quanto aos afastamentos de servidores após o processamento da folha e antes do final do mês, já que não se consegue reprocessar o contracheque para o pagamento ser proporcional ao período devido, gerando pagamento a maior e divergência de procedimentos, quanto aos valores a ressarcir, se o cálculo deve ser pelo valor bruto ou líquido. A matéria envolve diversas áreas da SEF, SEA e IPREV.

**- Hora de sobreaviso e hora plantão na SES**

Realizado estudo sobre a necessidade de regulamentação e redução visando **s**uprimir ou reduzir ao mínimo necessário, o valor gasto com horas de sobreaviso em que o servidor "permanece fora de seu ambiente de trabalho, em estado de expectativa constante, aguardando o chamamento para o serviço, face à situação emergencial ou calamitosa", utilizando o valor gasto mensalmente para contratação de servidores que atuarão em seus postos de trabalho, melhorando a prestação do serviço de saúde.

Na mesma linha sugere-se a avaliação do gasto com hora plantão, visto que esta é acrescida de 50% além do valor da hora normal, potencializando economia mensal estimada em R$ 23.620mil ao ano, preservada a qualidade dos serviços.

A folha de pagamento do Poder Executivo, de modo resumido, pode ser assim demonstrada:

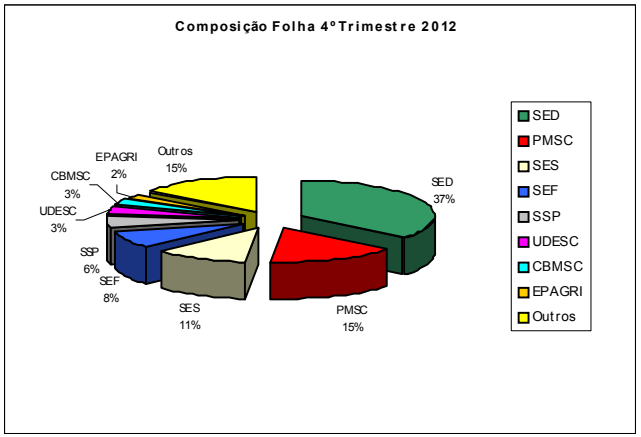

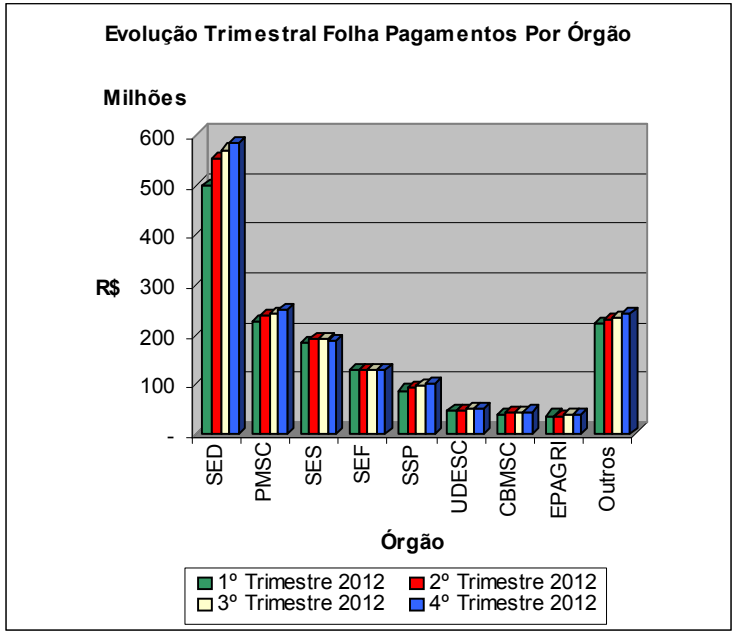


## 8.2. MONITORAMENTO CONTÍNUO DAS OBRAS PÚBLICAS

A DIAG executa, desde 2011, o monitoramento permanente das despesas com obras públicas contratadas, com base no Sistema Integrado de Controle de Obras Públicas (SICOP), visando identificar a efetiva execução das obras, seu registro no Sistema, adequação às normas legais, procedimentos licitatórios e possíveis anomalias que venham a causar prejuízos ao erário, de modo a fornecer subsídios para o planejamento de auditorias.

Os Auditores da DIAG participam de reuniões do Comitê de Obras opinando acerca da adequação das sugestões propostas e fornecendo subsídios para aprimoramento e integração do SICOP.

A DIAG coordena um grupo de estudos multidisciplinar, criado por deliberação do Comitê de Obras Públicas, visando definir modelo de contratação e sistema de gestão para obras de manutenção predial, cujas licitações são realizadas, via de regra, nas SDRs. Os trabalhos são realizados mediante reuniões técnicas, com análise de modelos existentes na União e pesquisa da legislação, doutrina e jurisprudência correlatas, visando melhor gerenciamento das solicitações de manutenção predial.

A DIAG vem implementando o monitoramento das obras cadastradas no SICOP utilizando-se de trilhas automatizadas, mediante o uso das TAACs, ACL e Access, efetuando avaliações comparativas diversas, como descontos obtidos, obras não iniciadas ou paralizadas, relevância financeira de contratações, percentuais de aditivo de prazo contratual, entre outras.

Por fim, a DIAG recebeu e verificou denúncias de irregularidades no contrato de obras ordinárias ou emergenciais através de auditorias ordinárias ou reanálises de auditoria.

## 8.3. MONITORAMENTO DA EXECUÇÃO ORÇAMENTÁRIA -TAAC

O monitoramento da execução orçamentária é realizado com base no SIGEF, através de Técnicas de Auditoria Assistidas por Computador – TAAC´s, formalizado trimestralmente, envolvendo todas as gerências e Gabinete da DIAG.

O monitoramento da execução orçamentária encontra-se em fase de avaliação e evolução durante 2012, entretanto algumas ações concretas, com enfoque orientativo aos gestores e responsáveis pelo controle interno nos órgãos e entidade da administração direta e indireta foram realizados em 2012, comunicados através de ofícios circulares expedidos pela DIAG.

### 8.4. MONITORAMENTO CONTÍNUO DOS APONTAMENTOS CONTIDOS NOS RELATÓRIOS DE CONTROLE INTERNO (RCIS)

Os RCI´s foram reformulados e padronizados em 2012 com temas mais relevantes de modo a sistematizar as avaliações e melhor gerenciar os problemas.

Os apontamentos dos Relatórios de Controle Interno (RCIs) passaram a ser tabulados, desde 2011, e disponibilizados às gerências da DIAG para avaliação e providências julgadas necessárias, constituindo-se tal procedimento em rotina da DIAG.

Deste modo, contatos diversos por e-mail, ofício e telefone são mantidos com os órgãos e entidades que apresentam restrições nos RCI´s e buscadas as soluções e orientações para mitigação ou saneamento das impropriedades.

A seguir o quadro resumo dos RCI´s recebidos na DIAG:

| ANO | RCI com restrições? | 1º bim | 2º bim | 3º bim | 4º bim | 5º bim | 6º bim | Total |
|---|---|---|---|---|---|---|---|---|
| 2012 | SIM | 41 | 35 | 41 | 30 | 25 | 6 | **178** |
| | NÃO | 48 | 50 | 57 | 53 | 55 | 48 | **311** |
| | Não recebidos | 26 | 30 | 17 | 32 | 35 | 61 | **201** |
| | **TOTAL 2012** | **115** | **115** | **115** | **115** | **115** | **115** | **690** |

## 9. TOMADA DE CONTAS ESPECIAL - TCE

Tomada de Contas Especial é o processo instaurado pelos órgãos e entidades, que objetiva apurar a responsabilidade daqueles que derem causa a perda, extravio ou outras irregularidades que resultem dano ao Erário.

Compete à DIAG emitir Relatório e Certificado de Auditoria, contendo manifestação a respeito das providências adotadas pelo órgão gestor dos recursos.

Importante salientar que, os Certificados de Auditoria em Tomada de Contas Especial quando registram irregularidades evidenciam a possibilidade de retorno aos cofres públicos do Estado, mediante procedimentos administrativos.

Em 2011 foi definida a criação do Módulo do Sistema SIGEF para controle das Tomadas de Contas Especial. O objetivo do módulo informatizado de Tomada de Contas Especial do sistema SIGEF é o aprimoramento dos controles e gestão das TCE´s, tendo em vista a abrangência do procedimento na Administração Direta e Indireta.

A previsão de desenvolvimento e implantação do módulo de TCE foi adiada para 2013, tendo em vista definição de prioridades para o Módulo de Transferências do SIGEF e consequente limitação laboral da DIAG. Adicionalmente, a Instrução Normativa nº 013/2012 do Tribunal de Contas, definiu mudanças no procedimento careceu de alterações na legislação tendo a DIAG emitido minuta de Decreto Estadual readequando os procedimentos, estando referida minuta em tramitação na Secretaria de Estado da Casa Civil.

Foram emitidos, em 2012, 89 (106 em 2011) Relatórios e Certificados de Auditoria, sintetizados nos quadros a seguir:

| Certificados em TCE´s | Quantidade | | Repasse R$ | | Retorno Potencial R$ | |
|---|---|---|---|---|---|---|
| | 2011 | 2012 | 2011 | 2012 | 2011 | 2012 |
| Regulares | 24 | 9 | 233.046 | 3.682.100 | - | - |
| Regulares com ressalvas | 9 | 4 | 238.411 | 32.445 | - | - |
| Irregulares | 73 | 76 | 7.329.314 | 12.629.846 | 7.106.559 | 8.870.525 |
| **Soma das TCE´s** | **106** | **89** | **7.800.771** | **16.344.391** | **7.106.559** | **8.870.225** |

| Certificados Irregularidades | Quantidade | | Retorno Potencial R$ | |
|---|---|---|---|---|
| | 2011 | 2012 | 2011 | 2012 |
| Irregularidade na Aplicação dos Recursos | 9 | 13 | 4.247.405 | 3.886.860 |
| Ato Ilegal, Ilegítimo ou Antieconômico | 45 | 34 | 1.580.164 | 2.676.904 |
| Omissão no Dever de Prestar Contas | 18 | 28 | 970.706 | 2.302.960 |
| Desfalque, Desvio de Dinheiro, Bens ou Valores Públicos | 1 | 1 | 308.284 | 3.500 |
| **Soma das Irregularidades** | **73** | **76** | **7.106.559** | **8.870.225** |

De igual forma, foram emitidas 38 Informações DIAG em Tomada de Contas Especial em 2012 (56 em 2011) para diligências aos respectivos órgãos de origem e posterior emissão do Relatório e Certificado de Auditoria em Tomada de Contas Especial.

# 10. INFORMAÇÕES DIAG

A Informação é a manifestação da DIAG a respeito de assuntos relacionados com questões legais e procedimentais.

Os quadros e gráfico a seguir demonstram o quantitativo de Informações emitidas a partir de 2008 por esta Diretoria e, de modo resumido, os assuntos e os interessados nestas informações em 2012.

| | TEMAS DAS INFORMAÇÕES DIAG | Quantidade | |
|---|---|---|---|
| | | 2011 | 2012 |
| 1 | Repasses Específicos (Relatório 008/2012) Fundosocial | 127 | 0 |
| 2 | Pessoal e Encargos Sociais | 75 | 60 |
| 3 | Tomada de Contas Especial - TCE | 56 | 41 |
| 4 | Convenios e Outros Repasses | 18 | 10 |
| 5 | Controle da Frota de Veículos Oficiais | 15 | 3 |
| 6 | Despesas de Custeio | 10 | 5 |
| 7 | Acordo de Cooperação Técnica | 8 | 1 |
| 8 | Obras e Serviços de Engenharia | 6 | 21 |
| 9 | Regularidade do Estado | 3 | 4 |
| 10 | Repartição Tributária | 3 | 0 |
| 11 | Análise e Revisão da Legislação | 3 | 4 |
| | Outros temas | 20 | 19 |
| | **TOTAL** | **344** | **201** |

| Ord | Interessados das Informações DIAG | Quantidade | |
|---|---|---|---|
| | | 2011 | 2012 |
| 1 | Secretaria Executiva de Recursos Desvinculados – SSR | 127 | 0 |
| 2 | Secretaria de Estado da Fazenda - SEF | 60 | 19 |
| 3 | Secretarias de Desenvto Regional SDR (Diversas) | 34 | 34 |
| 4 | Secretaria de Estado da Adminitração – SEA | 20 | 32 |
| 5 | Secretaria de Estado de Turismo, Cultura e Esporte - SOL | 14 | 12 |
| 6 | Secretaria de Estado da Educação - SED | 13 | 15 |
| 7 | Secretaria de Estado da Segurança Pública – SSP | 12 | 7 |
| 8 | Secretaria de Estado da Saúde – SES | 9 | 7 |
| 9 | Instituto Nacional de Previdência Social - INSS | 6 | 0 |
| 10 | Fundação Estadual do Meio Ambiente - FATMA | 5 | 3 |
| | Outros destinatários das Informações DIAG | 44 | 72 |
| | **Total de informações DIAG produzidas** | **344** | **201** |

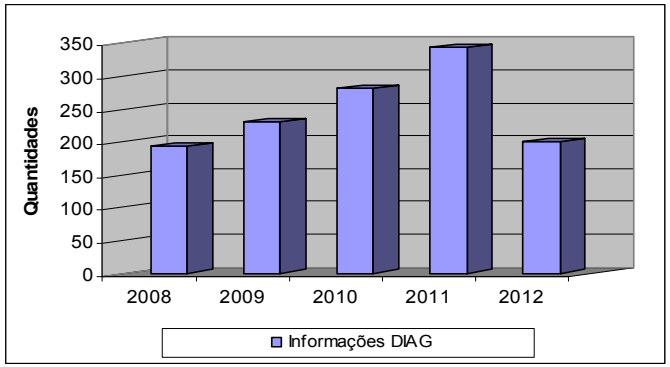


## 11. ORIENTAÇÕES TÉCNICAS

Em 2012 foram elaboras as seguintes Orientações Técnicas (OT):

- Orientação Técnica OT nº 001/12: Orienta os órgãos e entidades da Administração Pública Estadual a respeito da contratação de manutenção de bens imóveis;

- Nota Técnica Conjunta PGE/DIAG-SEF Nº 001/2012 teve por objetivo orientar sobre os procedimentos a serem adotados na operacionalização dos recolhimentos dos servidores públicos do Poder Executivo.

## 12. PROPOSTAS DE REVISÃO DE NORMATIVOS ESTADUAIS

### 12.1. TRANSFERÊNCIAS VOLUNTÁRIAS DE RECURSOS DO ESTADO

O GED em Transferências Voluntárias Repassadas contribuiu na elaboração do Projeto de Lei para as Subvenções Sociais e finalizou os textos das minutas de decreto regulamentando a concessão de Subvenção Social e de Contrato de Apoio Financeiro com as Secretarias respectivas, bem como a elaboração de Minuta de Decreto de Tomada de Contas Especial com base na IN nº 013/2012 do Tribunal de Contas do Estado.

Os decretos nº 1.309/12 – Contrato de Apoio Financeiro (SEITEC) e Decreto nº 1.310/12 – Termo de Repasse foram publicados no dia 13 de dezembro de 2012.

12.2. CONSOLIDAÇÃO E ATUALIZAÇÃO DA LEGISLAÇÃO DE RECURSOS HUMANOS

A GAPES participa da Equipe de Trabalho de Consolidação e atualização da Legislação de Recursos Humanos e realiza a minuta de Decreto que irá substituir a I.N. nº 001/06/SEA/SEF/PGE/IPESC, sobre suspensão de benefício funcional ou pagamento de vantagem pecuniária, restituição ao erário, cumprimento de decisões judiciais, e créditos devidos e minuta regulamentando afastamento de servidor público efetivo da Administração Direta para freqüentar cursos de formação, pós-graduação, elaboração de tese ou dissertação, entre outros.

A DIAG/GAPES, em conjunto a SEA (Coordenadora do Grupo de Trabalho), fez nova e ampla revisão da Minuta de Decreto que tem por ementa regulamenta os procedimentos administrativos relativos ressarcimento ao erário referente ao cancelamento de vantagem pecuniária, restituição ao erário de quantias percebidas indevidamente, indenizações e concessão de vantagem pecuniária a servidores públicos e adota outras providências.

**- Rotinas de processamento da Folha de Pagamento**

Diante da necessidade argüida pela SEA de alteração da Resolução do Grupo Gestor de Governo - GGG nº 001/2012, a DIAG/GAPES coordenou os trabalhos, segregando as matérias de alçada do GGG, resultando na edição da Resolução nº 005/2012, com revogação da de nº 001/2012, e elaborou a Minuta da IN conjunta SEA/SEF, que resultou na IN nº SEA/SEF 003/2012.

A Resolução GGG nº 005/2012 dispôs sobre rotinas para processamento da folha de pagamento, realização de horas-extras e outras ações com incremento de despesas de pessoal e a IN nº SEA/SEF 003/2012 regulamentou mencionada Resolução.

12.3. MULTAS E DE AUTOS DE INFRAÇÃO DE TRÂNSITO

Proposição de minuta de Decreto criando procedimentos simplificados para fins de responsabilização e ressarcimento das Multas de trânsito e de Autos de Infração no âmbito dos órgãos/entidades, visando ao controle, à apuração de responsabilidade e ressarcimentos em face de multas de trânsito e autos de infração. A minuta encontra-se em análise na Consultoria Jurídica da SEF.

12.4. LICITAÇÃO E CONTRATAÇÃO DE OBRAS PÚBLICAS

A DIAG/GEALC finalizou minuta de legislação sobre Obras e Serviços de Engenharia, que contempla desde o planejamento, o procedimento licitatório, a contratação, a execução, a fiscalização, até o recebimento definitivo.

## 13. BLOQUEIO E DESBLOQUEIO DE CADASTRO NOS SISTEMAS OST E SIGEF

A DIAG tem a atribuição de bloquear nos sistemas de controle de convênios e instrumentos de repasses do Estado (OST e SIGEF) as

pessoas jurídicas e físicas que estão impedidas de receber novos recursos do Estado, assim declaradas por determinação do Tribunal de Contas, do Poder Judiciário, seja também por determinação do Gestor do Órgão repassador.

Trata-se de medida acautelatória que visa impedir que novos recursos sejam repassados para inadimplentes. O quadro abaixo demonstra os quantitativos e a motivação dos atos.

| Motivação do Ato | Bloqueio Qde | | Desbloqueio Qde | |
|---|---|---|---|---|
| | 2011 | 2012 | 2011 | 2012 |
| Decisões do TCESC | 120 | 152 | 6 | 11 |
| Decisões em ações Civis Públicas | 4 | 3 | 0 | 1 |
| Determinação do órgão repassador | 3 | 13 | 3 | 58 |
| **Totais** | **127** | **168** | **9** | **70** |

## 14. PARTICIPAÇÃO EM COMISSÕES

14.1. COMISSÃO TEMPORÁRIA DE REESTRUTURAÇÃO DO SISTEMA DE REMUNERAÇÃO DOS SERVIDORES PÚBLICOS DO PODER EXECUTIVO ESTADUAL

A GAPES participa de Comissão criada por meio do Decreto nº 2.485/2009, que tem como atribuições principais: realizar estudos visando adequar o sistema de remuneração dos servidores públicos ao modelo organizacional e de administração previstos na Lei Complementar nº 381, de 7 de maio de 2007; propor estratégias para evitar, minimizar e/ou eliminar as distorções salariais existentes entre os diversos órgãos da administração direta, autarquias e fundações do Poder Executivo; e efetuar estudos e propor estratégias com o objetivo de reduzir e/ou eliminar o crescimento vegetativo da folha de pagamento. Atualmente os estudos estão direcionados para criação de novo plano de cargos e salários para os servidores civis.

14.2. COORDENADORIA EXECUTIVA DE NEGOCIAÇÃO E RELAÇÕES FUNCIONAIS – CONER

A CONER foi instituída pelo Decreto nº 587/2011 para planejar, implementar e gerenciar os mecanismos de negociação permanente entre a administração pública e os representantes dos servidores estaduais, propor políticas públicas relativas às condições de trabalho, à carreira, ao regime jurídico e à remuneração dos servidores públicos estaduais, bem como supervisionar a sua aplicação e receber, catalogar e processar as propostas relativas às condições de trabalho, à carreira, ao regime jurídico e à remuneração dos servidores públicos estaduais.

Foram designados dois Auditores Internos, um para composição e outro para a Coordenação da CONER. A CONER vem atuando como órgão de negociação, analisando propostas quanto aos aspectos jurídicos (projetos de lei), orçamentários, financeiros, limites da LRF, firmando Protocolos, elaborando minutas de projetos de lei.

Em 2012 realizaram-se diversas reuniões com o Grupo Segurança Pública, servidores e delegados, e aprofundaram-se os estudos sobre a instituição de remuneração na forma de subsídio, com grupo representante da categoria da educação sobre o aumento do piso salarial, efetivadas reuniões com representantes dos servidores da área da saúde sobre assuntos relacionados ao pagamento das horas-plantão e sobreaviso.

14.3. GRUPO DE TRABALHO DO COMITÊ DE OBRAS

A GEALC está coordenando um grupo de estudos multidisciplinar, criado por deliberação do Comitê de Obras Públicas, composto por Auditores Internos, técnicos do DEINFRA e servidores da SED, visando definir modelo de contratação e sistema de gestão para obras de manutenção predial, cujas licitações são realizadas, via de regra, nas SDRs.

Os trabalhos são realizados mediante reuniões técnicas, com análise de modelos já existentes na União e pesquisa da legislação, doutrina e jurisprudência correlatas.

O trabalho resultou na elaboração pela DIAG de uma na Orientação Técnica, de 21/05/12, enviada aos componentes do grupo de trabalho: Orientação Técnica DIAG 001/2012 - Orienta os órgãos e entidades da Administração Pública Estadual a respeito da contratação de manutenção de bens imóveis", disponível em: http://www.sef.sc.gov.br/servicos-orientacoes/diag/auditoria-de-obras-p%C3%BAblicas.

14.4. GRUPO DE TRABALHO DE MENSURAÇÃO E PLANEJAMENTO DA FORÇA DE TRABALHO NO PODER EXECUTIVO

A DIAG constituiu equipe multidisciplinar de trabalho com fins de "mensuração e planejamento da força de trabalho no Poder Executivo estadual", e com vistas a estabelecer um conjunto de procedimentos, que incluem fixação de índices e indicadores que possibilitem avaliar e assegurar o número necessário ou adequado de servidores públicos (lato sensu), com perfis, habilidades e experiências imprescindíveis ao melhor desempenho de suas atribuições e ao cumprimento precípuo da finalidade pública.

A equipe visitou 31 estruturas organizacionais, nas quais atuam 824 servidores e correspondem a 65% do total de horas diárias de trabalho da Secretaria de Estado da Fazenda. Os trabalhos encontram-se na fase final e visa os seguintes objetivos.

- Avaliar potenciais mudanças futuras em relação ao ambiente externo /interno, para determinar o cenário de atividades mais provavelmente necessárias ao cumprimento da finalidade estatal;

- Estimar as necessidades de recursos humanos condizentes com o cenário presente e futuro;

- Identificar o contingente potencial de servidores cujo tempo de contribuição e idade os habilitem à aposentadoria;

- Analisar processos e fluxos de trabalho com vistas a otimizá-los por meio de automatização de processos ou supressão / aglutinação de fases intermediárias e desnecessárias;

- Identificação de indicadores já conhecidos e praticados por outras unidades da Federação, especialmente os aplicados nas áreas finalísticas: educação, saúde e segurança pública;

- Desenvolver ferramenta ou metodologia a ser aplicada em toda a Administração Pública Estadual (Poder Executivo) com vistas à adequação da força de trabalho, e fixando o quantitativo ideal de servidores em número e habilidades estritamente alinhadas aos objetivos estratégicos e às finalidades a serem perseguidas e alcançadas pela Administração Estadual.

Tendo a SEF como piloto e paradigma, buscou a equipe de auditores o desenvolvimento de indicadores que estabelecessem o número adequado de servidores à execução das atividades laborais, suprimindo os fluxos e processos desnecessários, bem como as horas de trabalho consideradas ociosas (não utilizadas, automatizáveis e terceirizáveis) e que pudessem ser aplicados às demais estruturas (órgãos) análogas do Estado. Nos órgãos finalísticos (entendam-se atividades relacionadas à educação, segurança pública e saúde), aplicar-se-ão os indicadores já pré-estabelecidos pelos institutos, organizações ou fundações que têm por mister o estudo e a fixação desses índices (FGV, UNESCO, etc.).

14.5. DIMENSIONAMENTO DA FORÇA DE TRABALHO NECESSÁRIA NA SECRETARIA DE ESTADO DA SAÚDE

Auditores da DIAG/GAPES, em conjunto, com servidores da SES formaram comissão e realizaram reuniões para definir os parâmetros adequados ao dimensionamento da força de trabalho necessária ao pleno atendimento das ações realizadas nas unidades hospitalares, inclusive servidores da área administrativa. Em 2012, os trabalhos consistiram na tabulação das informações coletadas no Hospital Regional de São José Dr. Homero de Miranda Gomes, que apresentada ao Grupo Gestor de Governo, redundou na autorização de contratação servidores, entre médicos, enfermeiros e técnicos. Os trabalhos de levantamento de dados e informações foram suspensos em virtude da greve dos servidores da área de enfermagem e técnico administrativa das unidades hospitalares do Estado, e serão retomados no exercício de 2013.

14.6. DIMENSIONAMENTO DA FORÇA DE TRABALHO NECESSÁRIA NA SECRETARIA DE ESTADO DA EDUCAÇÃO

Em 2012, com o propósito de dimensionar a força de trabalho foram realizados trabalhos de visita na Unidade Escolar Henrique Stodieck para conhecer e avaliar a adequação do número de professores efetivos e ACT,s, equipe de apoio e composição das turmas de alunos. Foram realizados procedimentos como chamada em sala de aula, com base em dados do sistema SISGESC da SED, controle de ponto dos servidores, procedimentos para licença médica de professores; custo do aluno por servidor na escola e nos indicadores do MEC, entre outros. O Relatório de Auditoria preliminar foi finalizado e será encaminhado à SED e SEA para apresentação das manifestações e comprovações de providências acerca dos apontamentos.

## 15. ATENDIMENTO A CONSULTAS

No decorrer de 2012 a DIAG atendeu inúmeras consultas dos órgãos e entidades, seja por e-mail, telefone ou pessoalmente.

| PERÍODO | GEAUD | GEALC | GERAN | GAPES | TOTAL |
|---|---|---|---|---|---|
| Assunto abordado | Custeio | Licitações e contratos | Recursos Antecipados | Pessoal e Encargos | |
| 2011 | 145 | 82 | 711 | 34 | **972** |
| 2012 | 209 | 41 | 1.385 | 95 | **1.728** |

## 16. RELACIONAMENTO COM O TRIBUNAL DE CONTAS DO ESTADO

A DIAG dando cumprimento ao art. 62, IV, da Constituição do Estado, o qual preceitua ao sistema de controle interno apoiar o controle externo no exercício de sua missão institucional, vem realizando as seguintes atividades:

- Levantamento das decisões e o acompanhamento dos entendimentos exarados pelo Tribunal de Contas quanto aos assuntos relacionados às transferências repassadas pelo Estado, a fim de orientar os gestores públicos;

- Acompanhamento as decisões que determinam imputação de débito em matérias relacionadas a recursos antecipados, para fins de bloqueio de repasses no sistema e SIGEF, bem como de decisões que determinam baixas de prestação de contas por meio de decisão favorável do Tribunal, para fins de liberação de recursos (desbloqueio);

- Mantém contato constante com os órgãos e entidades do Poder Executivo no sentido de acompanhar as ações implementadas pelos responsáveis com vistas ao saneamento ou mitigação de ressalvas e recomendações constantes nos pareceres prévios emitidos pelo TCE/SC sobre as Contas do Governo do Estado. Por conta disso, também compila as respostas ou justificativas dos responsáveis, a fim de elaborar as contrarrazões ao projeto de parecer prévio do TCE/SC;

- Participação em diversas reuniões junto ao TCE/SC visando o aprimoramento dos normativos que regem as prestações de contas, tomadas de contas especial, licitações e contratos administrativos e atos de pessoal.

## 17. SITE DA SECRETARIA DE ESTADO DA FAZENDA / DIRETORIA DE AUDITORIA GERAL

O site da SEF manteve-se em 2012 como um importante veículo de transparência na gestão pública estadual, oferecendo informações de interesse da administração estadual e a população catarinense.

A reformulação do site da SEF desativou o link que remetia à página da DIAG sendo os assuntos atinentes à Diretoria de Auditoria incorporados diretamente o site da SEF, impossibilitando, desta forma, o controle de acessos aos assuntos da DIAG.

A citada reformulação não impossibilitou a continuidade do acesso, manutenção e atualização das informações disponibilizadas aos interessados, continuando o site como instrumento essencial de comunicação e apoio às atividades desenvolvidas pela DIAG. Destacam-se exemplificativamente, alguns conteúdos disponibilizados: as orientações técnicas aos órgãos e entidades do Estado; a divulgação dos recursos públicos repassados pelo Estado aos Municípios e às entidades privadas; as pendências dos órgãos e entidades do Estado no CAUC – Cadastro Único de Convênios, do Governo Federal; e outros assuntos de interesse.

## 18. TREINAMENTO

Inicialmente destacamos que em 2012 foram concluídos os seguintes cursos de pós-graduação e mestrado por 03 Auditores:

| Tipo | curso | Instituição | Horas Totais |
|---|---|---|---|
| Pós | "Lato sensu" Licitações e Contratos | UNISUL | 360 |
| Pós | "Lato sensu" Licitações e Contratos | UNISUL | 360 |
| Mestrado | Profissional em Administração Pública | ESAG / UDESC | 450 |
| | **TOTAL DE HORAS / AULA** | | **1.170** |

Os servidores da DIAG participaram dos seguintes eventos no ano de 2012, conforme tabela a seguir:

| Audi-Tores | EVENTO | Carga Horária | Horas Totais |
|---|---|---|---|
| | **TREINAMENTOS MODALIDADE PRESENCIAIS** | | |
| 23 | Auditoria Operacional: Normas e Execução | 24 | 552 |
| 7 | Praticas de Controle Interno na Administração Pública | 16 | 112 |
| 3 | ANALYST´S Notebook 8 (Projeto ODP-Nano) | 30 | 90 |
| 5 | Licitações e Contratos - Formação de Pregoeiros | 16 | 80 |
| 3 | Seminário Nacional Contratações de Tecnologia da Informação - Como Planejar e Julgar as Licitações e Fiscalizar Contratos ( IN 04/10 e Dec 7.174/10) | 24 | 72 |
| 1 | Formação De Lideres | 66 | 66 |
| 3 | Microstrategy-Administraçãoe Desenvolvedor (ODP-Nano) | 30 | 60 |
| 3 | 1º Conf Est Transparência e Controle Social - CONSOCIAL | 17 | 51 |
| 2 | Sem Nac "Obras e Serviços Engª - Planejamento e Julgamento da Licitação à Fiscalização dos Contratos" | 24 | 48 |
| 3 | VI Encontro do Cons Nac de Controle Interno - CONACI | 16 | 48 |
| 2 | Elaboração Editais e Contratos de Serviços Terceirizados | 24 | 48 |
| 1 | Minierva Alumni Program | 44 | 44 |
| 2 | 1º Confcia Nac s/ Transp e Controle Social - CONSOCIAL | | 41 |
| 2 | Plano de Contingência em Gestão de Greve | 16 | 32 |
| 2 | Auditoria e Controle Interno no Setor Público Ótica do TCU | 16 | 32 |
| | Outros treinamentos presenciais | | 248 |
| | **TOTAL DE HORAS PRESENCIAIS** | | **1624** |
| | | | |
| | **TREINAMENTOS MODALIDADE À DISTÂNCIA (EaD)** | | |
| 3 | Administração Orçamentária E Financeira | 240 | 720 |
| 7 | Redação Oficial | 60 | 420 |
| 9 | Noções de Direito Administrativo | 40 | 360 |
| 7 | Noções de Liderança | 40 | 280 |
| 5 | Planejamento Estratégico | 40 | 200 |
| 6 | Gestão de Projetos | 60 | 180 |
| 3 | Ética na Administração Pública | 40 | 120 |
| 5 | Administração do Tempo | 20 | 100 |
| 5 | Ética no Serviço Público | 20 | 100 |
| 2 | Prestação de Contas de Convênios | 30 | 60 |
| 1 | Controle Social e Cidadania | 40 | 40 |
| | Outros treinamentos – Ensino à Distância | | **304** |
| | **TOTAL DE HORAS ENSINO À DISTÂNCIA** | | **2.924** |
| | | | |
| | **TOTAL GERAL – PRESENCIAL e À DISTÂNCIA (EaD)** | | **3.996** |

# 19. OUTRAS ATIVIDADES

- Cessão de Auditores Internos à Corregedoria da SEF;

- Participação na Comissão de Restos a Pagar para avaliar o cumprimento das determinações estabelecidas em Decreto Estadual, quanto à inscrição em Restos a Pagar das despesas do exercício financeiro de 2011;

- Acompanhamento do processo de Prestação de Contas do Governo do Estado encaminhado ao Tribunal de Contas do Estado – TCE/SC;

- Participação de Auditor da DIAG em Comissão de Processo Administrativo Disciplinar instituída pela Portaria nº 126/SEF, de 09/06/11, com trabalhos concluídos em novembro de 2012.

- Participação de Auditores Internos na rede de controle da gestão pública tendo em vista a adesão do Estado conforme Acordo de Cooperação Técnica, de 26/03/2010, celebrado entre diversos órgãos e entidades (MPSC, DPF, TCE/SC, CGU, SEF, etc) para articulação de ações de fiscalização e combate à corrupção;

- Participação de auditores Internos na Comissão Executiva encarregada da realização da etapa estadual da 1ª CONSOCIAL, realizada nos dias 2 a 4 de abril de 2012, criada no âmbito da Secretaria de Estado da Administração, com objetivo de fomentar a realização de assembléias regionais (Decreto nº 348/11). A DIAG apresentou a palestra "Eficiência e qualificação dos gastos do Governo do Estado de Santa Catarina: a atuação da Diretoria de Auditoria Geral".

- A DIAG participou da reunião técnica do CONACI, em 22/08/12, em São Paulo, que tratou de assuntos como a Lei de Acesso a Informação, Lei da Ficha Limpa, campanha Movimento do Ministério Público Democrático "Não aceito corrupção", entre outros.

- A DIAG representou o Estado de Santa Catarina, na 5ª Reunião Técnica do CONACI - Conselho Nacional de Controle Interno, ocorrida nos dias 29 e 30/11, em São Luís, no Maranhão. O encontro reuniu representantes de todo o país para troca de experiências e discussão sobre corrupção, metodologia de mapeamento de riscos, Lei de Acesso à Informação e a apresentação do "Diagnóstico do Controle Interno".

- Continuidade às ações conjuntas para detecção da acumulação ilegal de cargos públicos e de aposentadorias conforme 3º Termo Aditivo ao Acordo de Cooperação Técnica, entre o Estado e o INSS, prorrogando a vigência por 12 meses, a contar de 26/11/2011.

- A DIAG/GAPES em conjunto com a SEA e a PGE recuperaram, por via judicial, a contribuição sindical dos servidores do Estado no ano de 2012. O tributo é de arrecadação compulsória equivalente a um dia de trabalho de todos os trabalhadores. Os recursos estavam em posse da Confederação dos Servidores Públicos do Brasil (CSPB) e foram efetuados depósitos, em 30/08/2012, para os respectivos sindicatos, federações e confederações que efetivamente representam os servidores do Estado com registro no Ministério do Trabalho e Emprego – M.T.E.

- Monitoramento junto aos órgãos sobre procedimentos de ressarcimento dos servidores cedidos. Com o objetivo de atualizar a Orientação Técnica nº 005/2009, que disciplinou sobre os procedimentos a serem observados, quanto aos servidores ou empregados cedidos para exercício em órgãos distintos daqueles onde possuem a lotação, com ônus ressarcido à origem ou qualquer outro título de afastamento que caracterize a obrigação de ressarcimento.

- Em atendimento à determinação do Grupo Gestor de Governo, foram formadas equipes de auditores internos com o objetivo de realizarem inspeções *in loco* nos hospitais públicos do Estado, visando, especificamente, verificar a consistência das relações de servidores que aderiram ao movimento grevista, elaboradas pela direção das unidades hospitalares e encaminhadas à Gerência de Pessoas da Secretaria de Estado da Saúde para efetuar a realização dos descontos dos dias parados.

## CONCLUSÃO

Essas foram, em resumo, as atividades desenvolvidas pela DIAG, da SEF, no exercício financeiro de 2012.

Florianópolis, 30 de janeiro de 2013.

Augusto Puhl Piazza
DIRETOR DE AUDITORIA GERAL

Décio Augusto Bacedo de Vargas
GERENTE DE AUDITORIA DE PESSOAL

Cícero Alessandro Teixeira Barbosa
GERENTE DE AUDITORIA DE DESPESAS DE CUSTEIO

Rodrigo Luiz Tolentino Bergamini
GERENTE DE AUDITORIA DE LICITAÇÕES E CONTRATOS

Cesar Fernando Cavalli
GERENTE DE AUDITORIA DE RECURSOS ANTECIPADOS

# 7. RESPONSÁVEIS PELA ESCRITA CONTÁBIL DOS ORGÃOS E ENTIDADES DA ADMINISTRAÇÃO ESTADUAL

## RESPONSÁVEIS PELA ESCRITA CONTÁBIL DOS ÓRGÃOS E ENTIDADES DA ADMINISTRAÇÃO PÚBLICA ESTADUAL

| Administração Direta | | | |
|---|---|---|---|
| UG | Nome | Responsável | CRC |
| 010001 | ASSEMBLÉIA LEGISLATIVA | Carlos dos Santos | 020.144/O-5 |
| 020001 | TRIBUNAL DE CONTAS | Celso Costa Ramires | SC 022766/o-4 |
| 030001 | TRIBUNAL DE JUSTIÇA DO ESTADO DE SC | Jonas Borges Maria | 012.635/O-9 |
| | | Ellen White Baiense Concenço | 021875/ O-4 |
| 040001 | MINISTÉRIO PÚBLICO | Nelcy Volpato | 18.676/0-9 |
| 160001 | SEC. DE EST. SEG. PÚBLICA E DEF. DO CIDADÃO | Soraya Costa Elias | 28.976 |
| | | Luana Claudia Torres | 109523/T |
| 160002 | CORPO DE BOMBEIROS MILITAR | Gutemberg Salles Afonso | 045874/O - 6 |
| 160005 | POLÍCIA CIVIL | Soraya Costa Elias | 28.976 |
| | | Luana Claudia Torres | 109523/T |
| 160006 | POLÍCIA MILITAR | Geraldo Catunda Neto | 021.086 PE |
| | | Gutemberg Salles Afonso | 045874/O - 6 |
| 180001 | SEC. EST. DO PLANEJAMENTO ORC. E GESTÃO | Daniela Pereira | SC 029915/O-8 |
| 230001 | SEC. DE EST. DE TURISMO, CULTURA E ESPORTE | Alexandra F. da S. Dias | MS-007216/O-6 T-SC |
| 260001 | SEC. EST. DA ASSIST. SOCIAL, TRAB. E HABITAÇÃO | Luciano Spíndola | 70.164/O-8 T-SC |
| 270001 | SEC. DESENVOLVIMENTO SUSTENTÁVEL | Graziela Gesser | 27.940/O-1 |
| 410001 | GABINETE DO GOVERNADOR | Angela/Sandro Pontes | 22.368/O-7 |
| 410002 | PROCURADORIA GERAL DO ESTADO | Elizabete Salazar Da Silva | 24.959/O-0 |
| 410003 | SEC. EXECUTIVA DE ARTICULAÇÃO NACIONAL | Angela/Sandro Pontes | SC 029915/O-8 |
| 410004 | SEC. ESP. DE ARTICULAÇÃO INTERNACIONAL | Angela/Sandro Pontes | SC 029915/O-8 |
| 410005 | SEC. DO ESTADO DA COMUNICAÇÃO | Daniela Pereira | 022.255/O-3 |
| 420001 | GABINETE DO VICE-GOVERNADOR | Angela/Sandro Pontes | 22.368/O-7 |
| 430001 | PROCURADORIA GERAL DA FAZENDA JUNTO AO TCE | Isis Paz Portinho | 31.391 |
| 440001 | SEC. DE EST. DA AGRICULTURA E DESENV. RURAL | Marcelo Fernandes Pedrosa | MG089372/T-SC |
| 450001 | SECRETARIA DE ESTADO DA EDUCAÇÃO | Bruno Hubacher da Costa | RJ - 106949/O - T - SC |
| | | Priscila Schulle | 029997/O-3 |
| 470001 | SEC. DO ESTADO DA ADMINISTRAÇÃO | Sandro Luiz Barbosa | MT 8018/O-4 T SC |
| 480001 | SECRETARIA DE ESTADO DA SAÚDE | Alexandra Mara Brito | 25.062/O-0 |
| | | Francisco C. N. de Souza | SC-031.391/P |

## RESPONSÁVEIS PELA ESCRITA CONTÁBIL DOS ÓRGÃOS E ENTIDADES DA ADMINISTRAÇÃO PÚBLICA ESTADUAL

| | | | |
|---|---|---|---|
| 520001 | SECRETARIA DO ESTADO DA FAZENDA | Carlos Eduardo Osorio | 019.748/O-4 |
| 520002 | ENCARGOS GERAIS DO ESTADO | Carlos Eduardo Osorio | 019.748/O-4 |
| 530001 | SECRETARIA DO ESTADO DE INFRA-ESTRUTURA | Ozemar Willmer | 025.182/O-9 |
| 540001 | SECRETARIA DE ESTADO DA JUSTIÇA E CIDADANIA | Soraya Costa Elias | 28.976 |
| 550001 | SECRETARIA DO ESTADO DEFESA CIVIL | Carlos Cristiano de Oliveira | 22.408 |
| 600001 | SDR - ITAPIRANGA | Julio Cesar Antoneto | 023.590/O-3 |
| 610001 | SDR - QUILOMBO | André Amaral Medeiros | PR 044.629/O-0 T-SC |
| 620001 | SDR - SEARA | André Amaral Medeiros | 031.564/o |
| 630001 | SDR - TAIÓ | Sandro Medeiros Alves | 27.749 |
| 660001 | SDR - TIMBÓ | Jefferson Fernando Grande | SC028552/o-5 |
| 670001 | SDR - BRAÇO DO NORTE | Everaldo Elias Vieira | 15.774 |
| 700001 | SDR - SÃO MIGUEL DO OESTE | Dielis Fiorentini | 023.590/O-3 |
| 710001 | SDR - MARAVILHA | Rinaldo Valese | 025.075/O-9 |
| 720001 | SDR - SÃO LOURENÇO DO OESTE | Rinaldo Valese | PR 044.629/O-0 T-SC |
| 730001 | SDR - CHAPECÓ | André Medeiros | 31051 |
| 740001 | SDR - XANXERÊ | Dielis Fiorentini | 25.257-O/1 |
| 750001 | SDR - CONCÓRDIA | Adalberto Ventura | RS 069.968/O T-SC |
| 760001 | SDR - JOAÇABA | Adalberto Ventura | 1SP-222722/O-01 |
| 770001 | SDR - CAMPOS NOVOS | Ercí Petronilio | 022.111/O-3 |
| 780001 | SDR - VIDEIRA | Ercí Petronilio | 028.976/o-9 |
| 790001 | SDR - CAÇADOR | Ercí Petronilio | 028.976/o-9 |
| 800001 | SDR - CURITIBANOS | Anderson Pereira | 22.262/O-8 |
| 810001 | SDR - RIO DO SUL | Jefferson Fernando Grande | SC028552/o-5 |
| 820001 | SDR - ITUPORANGA | Julio Cesar Siqueira | 49 99995249 |
| 830001 | SDR - IBIRAMA | Julio Cesar Siqueira | ES 013688/o-0 T-SC |
| 840001 | SDR - BLUMENAU | Laizy da Silva | 19.561/O-5 |
| 850001 | SDR - BRUSQUE | Sandro Medeiros Alves | 27.749 |
| | | Nadieg Sorato Pacheco | 29.997 |
| 860001 | SDR - ITAJAÍ | Patrick Pereira | Sc-025077/O-3 |
| 870001 | SDR - GRANDE FLORIANÓPOLIS | Marcelo Carlos Botelho | 23.648/O-5 |
| 880001 | SDR - LAGUNA | Arcangelo Felisberto | 027749/O-6 |

## RESPONSÁVEIS PELA ESCRITA CONTÁBIL DOS ÓRGÃOS E ENTIDADES DA ADMINISTRAÇÃO PÚBLICA ESTADUAL

| | | | |
|---|---|---|---|
| 890001 | SDR - TUBARÃO | Arcangelo Felisberto | 023.223/O4 |
| 900001 | SDR - CRICIÚMA | Everaldo Elias Vieira | 1SC015774/O-6 |
| 910001 | SDR - ARARANGUÁ | Guilherme Cerutti Bueno | RS 081.711/O-5 S-SC |
| 920001 | SDR - JOINVILLE | Fabiana Correa | 18003-O-0 |
| 930001 | SDR - JARAGUÁ DO SUL | Isac Garcia Fernandes | 031.102/O-3 SC |
| 940001 | SDR - MAFRA | Laizy da Silva | 008.110/O-1 |
| 950001 | SDR - CANOINHAS | Paulo S. de Souza | 008.110/O-1 |
| 960001 | SDR - LAGES | Anderson Pereira | 022.951/O-2 SC |
| 970001 | SDR - SÃO JOAQUIM | Paulo S. de Souza | 024799/O 9 |
| 980001 | SDR - PALMITOS | André Amaral Medeiros | 025.075/O-9 |
| 990001 | SDR - DIONÍSIO CERQUEIRA | Rinaldo Valese | 23.823/O-7 |
| | | | |

### Autarquias

| UG | Nome | Responsável | CRC |
|---|---|---|---|
| 270023 | JUNTA COMERCIAL DE SC | Gabriel Pereira da Silva | SC 03130-O-8 |
| 270025 | INSTITUTO DE METROLOGIA DE SC | Isair Sell | 17.583 |
| 270027 | AGÊNCIA REGULADORA DO SERVIÇO PUBLICO DE SC | Ozemar Willmer | 025.182/O-9 |
| 270028 | AGÊNCIA REGULADORA DO SERVIÇO SANEAMENTO DE SC | André Conceição Costa | 24.834/o-5 |
| 470022 | INSTITUTO DE PREVIDÊNCIA DO ESTADO DE SC | Elisa Mayer | SC-030988/0-7 |
| 530023 | DEPARTAMENTO TRANSPORTES E TERMINAIS | Gabriel Pereira da Silva | SC 03130-O-8 |
| 530025 | DEPARTAMENTO ESTADUAL DE INFRA-ESTRUTURA | Cintia Salvador Sorgen | 024731/O-8 |
| 920021 | ADMINISTRAÇÃO DO PORTO DE SÃO FRANCISCO | Isac Garcia Fernandes | 25.117/O-0 |
| | | | |

### Fundações

| UG | Nome | Responsável | CRC |
|---|---|---|---|
| 230021 | FUNDAÇÃO CATAR. DE ESPORTE - FESPORTE | Isis Paz Portinho | 12823-0-9 |
| 230022 | FUNDAÇÃO CATARINENSE DE CULTURA | Wilson H. Fetzner Filho | 031309/P |
| 270021 | FUNDAÇÃO DO MEIO AMBIENTE -FATMA | Eliana Amorim Rosa | 25.108 |
| 270024 | FUNDAÇAO DE PESQUISA CIENTIF. E TECNOL. DE SC | Solange M. L. Cardoso de Oliveira | 26.147/o-4 |
| 450021 | FUNDAÇÃO CATARINENSE DE EDUCAÇÃO ESPECIAL | Isair Sell | 17.583 |
| 450022 | FUNDAÇÃO UNIVERSIDADE DO EST. SC - UDESC | Marcio Studart Nogueira | 031309/P |

## RESPONSÁVEIS PELA ESCRITA CONTÁBIL DOS ÓRGÃOS E ENTIDADES DA ADMINISTRAÇÃO PÚBLICA ESTADUAL

| | | | |
|---|---|---|---|
| 520030 | FUNDAÇÃO ESCOLA DE GOVERNO - ENA | Carlos Eduardo Osorio | 019.748/O-4 |
| | | | |

### Fundos

| UG | Nome | Responsável | CRC |
|---|---|---|---|
| 030091 | FUNDO DE REAPARELHAM. DA JUSTIÇA | Jonas Borges Maria | 012.635/O-9 |
| 040091 | FUNDO DE RECONST. DE BENS LESADOS | Nelcy Volpato | 18.676/0-9 |
| 040092 | FUNDO ESP. C. EST. E APERF. FUNC. MP | Nelcy Volpato | 18.676/0-9 |
| 040093 | FUNDO ESP. REAP. E MODERN. DO MP | Nelcy Volpato | 18.676/0-9 |
| 160084 | FUNDO DE MELHORIA DA POLÍCIA CIVIL - FUMPC | Luana Claudia Torres | 109523/T |
| 160085 | FUNDO CORPO DE BOMBEITOS MILITAR - FUMCBM | Gutemberg Salles Afonso | 045874/O - 6 |
| 160091 | FUNDO DE MELHORIA DA SEGURANÇA PÚBLICA | Luana Claudia Torres | 109523/T |
| 160097 | FUNDO DE MELHORIA DA POLÍCIA MILITAR | Geraldo Catunda Neto | 021.086 PE |
| 230093 | FUNDO ESTADUAL DE INCENTIVO A CULTURA | Alexandra F. da S. Dias | MS-007216/O-6 T-SC |
| 230094 | FUNDO ESTADUAL DE INCENTIVO AO TURISMO | Alexandra F. da S. Dias | MS-007216/O-6 T-SC |
| 230095 | FUNDO ESTADUAL DE INCENTIVO AO ESPORTE | Alexandra F. da S. Dias | MS-007216/O-6 T-SC |
| 260094 | FUNDO ESTADUAL DE HABITAÇÃO DE SC | Ivana Kretzer Santos | 23.261/O-5 |
| 260093 | FUNDO ESTADUAL DE ASSIST. SOCIAL | Luciano Spíndola | 70.164/O-8 T-SC |
| 260099 | FUNDO PARA INFÂNCIA E ADOLESCÊNCIA | Luciano Spíndola | 70.164/O-8 T-SC |
| 270091 | FUNDO ESPECIAL AO MEIO AMBIENTE | Graziela Gesser | 27.940/O-1 |
| 270092 | FUNDO EST. DE RECURSOS HÍDRICOS | Graziela Gesser | 27.940/O-1 |
| 270093 | FUNDO ESTADUAL DE SANEAMENTO | Graziela Gesser | 27.940/O-1 |
| 270094 | FUNDO DE ÁGUA E ESGOTO | Graziela Gesser | 27.940/O-1 |
| 270095 | FUNDO CATARINENSE DE MUDANÇAS CLIMÁTICAS | Graziela Gesser | 27.940/O-1 |
| 270096 | FUNDO ESTADUAL DE PAGAMENTO POR SERVIÇOS AMBIEI | Graziela Gesser | 27.940/O-1 |
| 410091 | FUNDO ESTADUAL JUR. REAPARELHAMENTO | Elizabete Salazar Da Silva | 24.959/O-0 |
| 410094 | FUNDO DE DESENVOLVIMENTO SOCIAL | Angela/Sandro Pontes | SC 029915/O-8 |
| 440091 | FUNDO DE TERRAS DO ESTADO DE SC | Marcelo Pedrosa | MG089372/T-SC |
| 440093 | FUNDO ESTADUAL DE DESENVOLV, RURAL - FDR | Marcelo Pedrosa | MG089372/T-SC |
| 440094 | FUNDO ESTADUAL DE SANIDADE ANIMAL - FUNDE | Marcelo Pedrosa | MG089372/T-SC |
| 450091 | FDO. DA MANUT. E DESNV. DA EDUC. SUPERIOR - SC | Bruno Hubacher da Costa | RJ - 106949/O - T - SC |
| 470075 | FUNDO PREVIDENCIÁRIO | Elisa Mayer | SC-030988/0-7 |

## RESPONSÁVEIS PELA ESCRITA CONTÁBIL DOS ÓRGÃOS E ENTIDADES DA ADMINISTRAÇÃO PÚBLICA ESTADUAL

| | | | |
|---|---|---|---|
| 470076 | FUNDO FINANCEIRO | Elisa Mayer | SC-030988/0-7 |
| 470091 | FUNDO DE MAT., PUB. E IMP. OFICIAIS | Sandro Luiz Barbosa | 8.018 |
| 470092 | FUNDO DO PLANO DE SAUDE | Sandro Luiz Barbosa | 8.018 |
| 470093 | FUNDO PATRIMONIAL | Sandro Luiz Barbosa | 8.018 |
| 480091 | FUNDO ESTADUAL DE SAÚDE | Alexandra Mara Brito | 25.062/O-0 |
| | | Francisco C. N. de Souza | 12.823 |
| 520091 | FADESC | Carlos Eduardo Osorio | 019.748/O-4 |
| 520092 | FUNDO DE ESFORÇO FISCAL | Carlos Eduardo Osorio | 019.748/O-4 |
| 520093 | FUNDO DE PRÓ-EMPREGO | Carlos Eduardo Osorio | 019.748/O-4 |
| 520095 | FUNDO EST. COMBATE E ERRADIC. DA POBREZA | Carlos Eduardo Osorio | 019.748/O-4 |
| 530091 | FUNDO ESTADUAL DE TRANSPORTES | Ozemar Willmer | 025.182/O-9 |
| 540091 | FUNDO ROTATIVO DA PENITENCIÁRIA DE JOINVILLE | Soraya Costa Elias | 28.976 |
| 540092 | FUNDO ROTATIVO DA PENITENCIÁRIA DO SUL | Soraya Costa Elias | 28.976 |
| 540093 | FUNDO ROTATIVO PENITENCIÁRIO DE CURITIBANOS | Angelo Kloppel | 017.134/O-7 |
| 540094 | FUNDO ROTATIVO PENITENCIÁRIO DE FPOLIS | Soraya Costa Elias | 28.976 |
| 540095 | FUNDO ROTATIVO DA PENITENCIÁRIO CHAPECÓ | Rosane Riffel | 020.505/O-9 |
| | | Ricardo Jung | |
| 540096 | FUNDO PENITENCIÁRIO DE SC | Soraya Costa Elias | 28.976 |
| 540097 | FUNDO ROTATIVO PENITENC. DA GRANDE FPOLIS | Soraya Costa Elias | 28.976 |
| 540098 | FUNDO DE DEFENSORIA DATIVA | Soraya Costa Elias | 28.976 |
| 550091 | FUNDO ESTADUAL DE DEFESA CIVIL | Carlos C. de Oliveira | 22.408/O-4 |
| | | | |

## Empresas

| UG | Nome | Responsável | CRC |
|---|---|---|---|
| 230023 | SANTUR | Abel Guilherme da Cunha | 9183 |
| 260022 | COHAB | Ivana Kretzer Santos | 23.261/O-5 |
| 440022 | CIDASC | Cristiano Severo Martins | 074.690-RS |
| 440023 | EPAGRI | Michely Bernardini | 025.969/O-0 |

**Secretaria de Estado da Fazenda**

*Diretoria de Contabilidade Geral - DCOG*

Governo do Estado
**SANTA CATARINA**