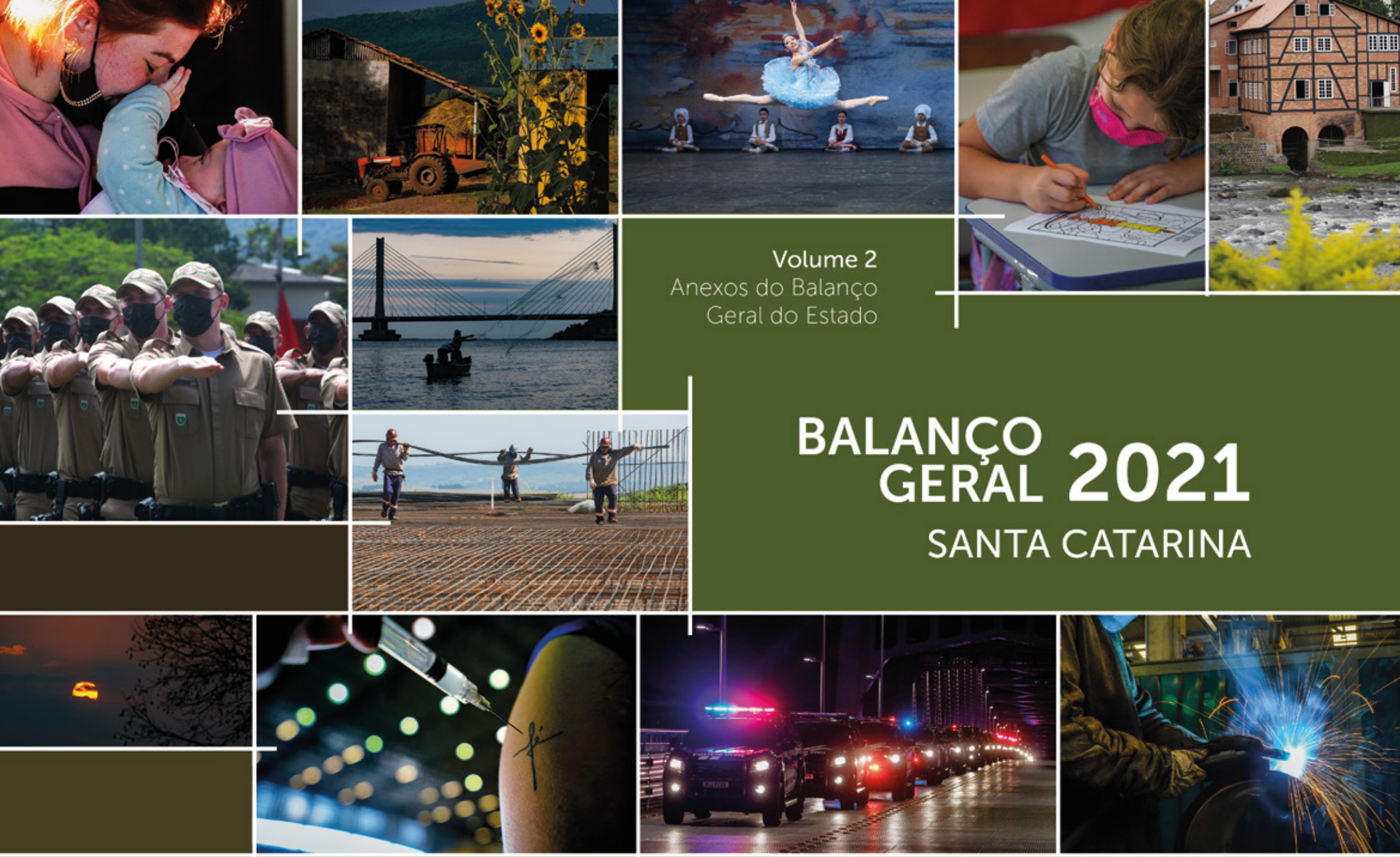

Volume 2
Anexos do Balanço
Geral do Estado

BALANÇO GERAL 2021
SANTA CATARINA

DIRETORIA DE CONTABILIDADE E DE INFORMAÇÕES FISCAIS
SECRETARIA DE ESTADO DA FAZENDA
GOVERNO DE SANTA CATARINA

CONSISTÊNCIA E RESULTADOS

Balanço Geral 2021

GOVERNO DE SANTA CATARINA
SECRETARIA DE ESTADO DA FAZENDA

Balanço Geral 2021 Estado de Santa Catarina

VOLUME 2

Anexos do Balanço Geral do Estado

Exercício de 2021

Governador Carlos Moisés da Silva

GOVERNO DE SANTA CATARINA
SECRETARIA DE ESTADO DA FAZENDA

Balanço Geral 2021 Estado de Santa Catarina

Carlos Moisés da Silva
GOVERNADOR DO ESTADO

Daniela Cristina Reinehr
VICE-GOVERNADORA DO ESTADO

Paulo Eli
SECRETÁRIO DE ESTADO DA FAZENDA

Michele Patricia Roncalio
SECRETÁRIA ADJUNTA DA FAZENDA

Jefferson Fernando Grande
DIRETOR DE CONTABILIDADE E DE INFORMAÇÕES FISCAIS

GOVERNO DE SANTA CATARINA
SECRETARIA DE ESTADO DA FAZENDA

COORDENAÇÃO E ELABORAÇÃO DO BALANÇO GERAL

SECRETARIA DE ESTADO DA FAZENDA (SEF)
DIRETORIA DE CONTABILIDADE E DE INFORMAÇÕES FISCAIS (DCIF)
GERÊNCIA DE PRESTAÇÃO DE CONTAS DO GOVERNO (GCONT)

EQUIPE RESPONSÁVEL PELA ELABORAÇÃO DO VOLUME 2 DO BALANÇO

Diretor da DCIF
Jefferson Fernando Grande

Gerente da GCONT
Rosangela Della Vechia

Auditores Estaduais de Finanças Públicas

Andréa Terezinha Vitali
Djalma Lúcio Ferreira da Silva Arena
Geraldo Catunda Neto
Graziela Luiza Meincheim
Janice Vilsélia Pacífico da Silveira
Kely Cristina da Silva Truppel
Raquel Costa Pereira
Roberto Mosanio D. de Carvalho Jr
Sandro Robson Pontes

COLABORAÇÃO

GERÊNCIA DE CONTABILIDADE PÚBLICA (GECOP)
Graziela Luiza Meincheim (Gerente)
Andréa Terezinha Vitali
Fabiana Santana Correa
Guilherme Cerutti Bueno
Isis Paz Portinho
Jorge Luiz Alves
Loreni Pizzi
Neusa Ivete Muller
Raquel Costa Pereira
Sandro Robson Pontes

GERÊNCIA DE INFORMAÇÕES FISCAIS E GERENCIAIS (GEINF)
Maria Luiza Seemann (Gerente)
Alice Luciane Rhoden
Gilceu Ferreira
Gilmar de Oliveira Amorim
Heber Lima da Costa
Marcelo Fernandes Pedrosa
Márcio Studart Nogueira
Mário Wendhausen Gentil
Paulo Rodrigo Capre
Tatiana Borges
Vagner Alonso Pacheco

GERÊNCIA DE PRESTAÇÃO DE CONTAS DO GOVERNO (GCONT)
Rosangela Della Vechia (Gerente)
Djalma Lúcio Ferreira da Silva Arena
Geraldo Catunda Neto
Janice Vilsélia Pacífico da Silveira
Kely Cristina da Silva Truppel
Roberto Mosanio D. de Carvalho Jr

GERÊNCIA DE SISTEMAS DE INFORMAÇÕES FISCAIS (GESIF)
Marcelo Inocêncio Pereira (Gerente)
Daniela de Souza Pereira
Elizabete Salazar da Silva
Ivan Grave
Michele da Silva Espindola

AUDITORES ESTADUAIS DE FINANÇAS PÚBLICAS RESPONSÁVEIS PELA CONTABILIDADE DOS ÓRGÃOS E DAS ENTIDADES ESTADUAIS

Abel Guilherme da Cunha
Adalberto Cervino Ventura
Alexandra Mara de Brito Mafra
Anderson Pereira
André Amaral Medeiros
André Luis Steffen
Arcangelo Felisberto
Bruno Hubacher da Costa
Cristiano Severo Martins
Dielis Heder Fiorentini
Eliana Amorim Rosa
Elisa Mayer
Enalto de Oliveira Gondrige
Ercí Velho de Melo Petronilio
Everaldo Elias Vieira
Graziela Gesser
Isac Garcia Fernandes
Ivana Kretzer Santos
Júlio Cesar Siqueira
Laizy da Silva
Luana Claudia Torres
Marcelo Carlos Botelho
Michely Bernardini Schweitzer
Nadieg Sorato Pacheco
Ozemar Nascimento Willmer
Patrick Estevão Imeton Pereira
Paulo Guilherme Orcioli Belvedere
Priscila Tais Schulle
Rinaldo José Valese
Sandro Medeiros Alves
Vera Lúcia Hawerroth Santana
Wilson Henrique Fetzner Filho

OUTRAS ÁREAS ENVOLVIDAS

Diretoria de Administração Tributária – SEF
Diretoria de Planejamento Orçamentário – SEF
Diretoria do Tesouro Estadual – SEF

INFORMAÇÕES

Secretaria de Estado da Fazenda
Diretoria de Contabilidade e de Informações Fiscais
Gerência de Prestação de Contas do Governo
Centro Administrativo do Governo
Rodovia SC-401, nº 4.600 – Saco Grande II –
Florianópolis – SC
balancogeralsc@sef.sc.gov.br
(48) 3665 - 2684

SUMÁRIO

1. APRESENTAÇÃO....12
2. ANEXOS....14
   2.1. Balanço Orçamentário (Anexo 12 da Lei Federal nº 4.320/64)
      2.1.1. Consolidado Geral....15
      2.1.2. Poder Executivo....20
   2.2. Balanço Financeiro (Anexo 13 da Lei Federal nº 4.320/64)
      2.2.1. Consolidado Geral....25
      2.2.2. Poder Executivo....28
   2.3. Balanço Patrimonial (Anexo 14 da Lei Federal nº 4.320/64)
      2.3.1. Consolidado Geral....31
      2.3.2. Poder Executivo....60
      2.3.3. Consolidado Geral – Excluídas as Operações Intraorçamentárias....87
   2.4. Demonstração das Variações Patrimoniais (Anexo 15 da Lei Federal nº 4.320/64)
      2.4.1. Consolidado Geral....114
      2.4.2. Poder Executivo....123
      2.4.3. Consolidado Geral – Excluídas as Operações Intraorçamentárias....132
   2.5. Demonstração dos Fluxos de Caixa (Anexo 18 da Lei Federal nº 4.320/64)
      2.5.1. Consolidado Geral....141
      2.5.2. Poder Executivo....146

SUMÁRIO

2.6. Demonstração das Mutações no Patrimônio Líquido (Anexo 19 da Lei Federal nº 4.320/64)
2.6.1. Consolidado Geral....151
2.6.2. Poder Executivo....152
2.6.3. Consolidado Geral – Excluídas as Operações Intraorçamentárias....153
2.7. Demonstrativo da Receita e Despesa Segundo as Categorias Econômicas (Anexo 1 da Lei Federal nº 4.320/64)
2.7.1. Consolidado Geral....154
2.8. Programa de Trabalho (Anexo 6 da Lei Federal nº 4.320/64)
2.8.1. Consolidado Geral....155
2.9. Demonstrativo das Despesas por Funções, Subfunções e Programas (Anexo 7 da Lei Federal nº 4.320/64)
2.9.1. Consolidado Geral....225
2.10. Demonstrativo da Despesa por Funções, Subfunções e Programas Conforme o Vínculo dos Recursos (Anexo 8 da Lei Federal nº 4.320/64)
2.10.1. Consolidado Geral....241
2.11. Demonstrativo da Despesa por Órgãos e Funções (Anexo 9 da Lei Federal nº 4.320/64)
2.11.1. Consolidado Geral....258
2.12. Comparativo da Receita Orçada com a Arrecadada (Anexo 10 da Lei Federal nº 4.320/64)
2.12.1. Consolidado Geral....269
2.13. Comparativo da Despesa Autorizada com a Realizada (Anexo 11 da Lei Federal nº 4.320/64)
2.13.1. Consolidado Geral....290
2.13.2. Consolidado Geral por Unidade Gestora....298

SUMÁRIO

2.14. Demonstração da Dívida Flutuante (Anexo 17 da Lei Federal nº 4.320/64)
2.14.1. Consolidado Geral....317
2.14.2. Poder Executivo....318
2.15. Demonstração da Dívida Fundada (Anexo 16 da Lei Federal nº 4.320/64)
2.15.1 Demonstrativos da Dívida Fundada Interna
2.15.1.1 Demonstração da Dívida Fundada Interna (Anexo 16 da Lei Federal nº 4.320/64)....319
2.15.1.2 Extratos por Empréstimo da Dívida Fundada Interna....320
2.15.1.3 Demonstrativo Analítico dos Pagamentos da Dívida Fundada Interna....332
2.15.1.4 Resumo dos Recebimentos e Pagamentos dos Empréstimos da Dívida Pública....333
2.15.2 Demonstrativos da Dívida Fundada Externa
2.15.2.1 Demonstração da Dívida Fundada Externa (Anexo 16 da Lei Federal nº 4.320/64)....334
2.15.2.2 Extratos por Empréstimo da Dívida Fundada Externa....335
2.15.2.3 Demonstrativo Analítico dos Pagamentos da Dívida Fundada Externa....343
2.16. Demonstrativo dos Precatórios....344
2.17. Relatório Resumido da Execução Orçamentária (Sexto Bimestre)....345
2.18. Relatório de Gestão Fiscal (Terceiro Quadrimestre)....379
2.19. Demonstrativo dos Créditos Especiais e Extraordinários Abertos no Exercício de 2021....389
2.20. Demonstrativo de Aplicação do Mínimo Constitucional em Ciência e Tecnologia....409
2.21. Aplicação de Recursos Conforme o art. 170 da Constituição Estadual....410

SUMÁRIO

2.22. Análise Comparativa entre a Programação e a Execução Financeira de Desembolso Mensal
2.22.1 Consolidado Geral....411
2.22.2 Poder Executivo....433
2.22.3 Poder Legislativo....450
2.22.4 Poder Judiciário....451
2.22.5 Ministério Público....454
2.23. Relatório do Desempenho da Arrecadação Tributária
2.23.1 Dívida Ativa do Estado....457
2.23.2 Ações de Recuperação de Créditos na Instância Judicial....460
2.23.3 Evolução do Montante dos Créditos Tributários Passíveis de Cobrança Administrativa....461
2.23.4 Indicação das Medidas Adotadas para a Recuperação de Créditos Administrativamente....462
2.23.5 Medidas Adotadas para Incremento das Receitas Tributárias e de Contribuições....463
2.23.6 Providências Adotadas no Combate à Evasão e à Sonegação de Tributos....480
2.23.7 Montante das Renúncias de Receitas Concedidas no Exercício....487
2.23.8 Créditos Baixados em Razão de Prescrição....494
2.24. Avaliação sobre o Cumprimento das Metas e Estratégias do PNE e do PEE....495
2.25. Parecer do Conselho Estadual de Acompanhamento e Controle Social – FUNDEB....541
2.26. Participação Acionária do Estado....547
2.27. Relatório Anual da Dívida Pública....549
2.28. Cancelamento de Despesas Liquidadas....569

1. APRESENTAÇÃO

O ano de 2021 pode se resumir em uma palavra: esperança! Iniciamos o ano com a expectativa pela vacinação, por números melhores na pandemia, por uma retomada econômica e, consequentemente, por uma volta progressiva à normalidade.

Em Santa Catarina, do ponto de vista econômico e fiscal, vivenciamos um ano de avanços, expressos em fatores como melhorias na arrecadação, no desempenho orçamentário e financeiro, nos dados do mercado de trabalho e, especialmente, no cumprimento, por parte do Poder Executivo, dos indicadores e limites constitucionais e legais.

Nesse contexto, a contabilidade estadual desempenha o seu papel ímpar de registrar os recursos públicos arrecadados e os dispêndios com eles realizados, bem como a composição do patrimônio público e, sobretudo, de apurar e evidenciar o desempenho fiscal e orçamentário de Santa Catarina.

O Balanço Geral do Estado (BGE) – cuja publicação é coordenada pela Diretoria de Contabilidade e de Informações Fiscais da Secretaria de Estado da Fazenda – expressa a importância da contabilidade e, além de ser um instrumento de prestação de contas governamental e de cumprimento das disposições legais, permite a evidenciação e a transparência das finanças públicas estaduais.

A edição de 2021 é dividida em quatro volumes, sendo que o Volume 1 - Relatório Contábil de Propósito Geral (RCPG) contém informações de natureza administrativa, econômica, social, fiscal e orçamentária do Estado, assim como as demonstrações contábeis e suas notas explicativas. Compõem ainda o BGE o Volume 2 - Anexos do Balanço, o Volume 3 - Relatório de Atividades do Poder Executivo e o Volume 4 - Relatório do Órgão Central do Sistema de Controle Interno.

Desejamos que o Balanço Geral do Estado de 2021 cumpra com o seu papel, principalmente levando ao cidadão catarinense informações tão caras ao completo exercício da cidadania. Boa leitura!

Jefferson Fernando Grande
Diretor de Contabilidade e de Informações Fiscais

2. ANEXOS

ESTADO DE SANTA CATARINA

BALANÇO ORÇAMENTÁRIO - CONSOLIDADO GERAL
Anexo 12 - Lei Federal nº 4.320/64
Período: Janeiro a Dezembro de 2021

R$

RECEITAS ORÇAMENTÁRIAS	PREVISÃO INICIAL (a)	PREVISÃO ATUALIZADA (b)	RECEITAS REALIZADAS (c)	SALDO (d) = (c - b)
RECEITAS CORRENTES (I)	30.058.080.985,00	30.058.080.985,00	33.990.324.805,37	3.932.243.820,37
IMPOSTOS, TAXAS E CONTRIBUIÇÕES DE MELHORIA	20.649.542.230,00	20.649.542.230,00	22.452.120.315,24	1.802.578.085,24
RECEITAS DE CONTRIBUIÇÕES	2.347.207.934,00	2.347.207.934,00	2.520.751.861,15	173.543.927,15
RECEITA PATRIMONIAL	247.918.606,00	247.918.606,00	477.622.154,93	229.703.548,93
RECEITA AGROPECUÁRIA	1.457.747,00	1.457.747,00	2.531.157,06	1.073.410,06
RECEITA INDUSTRIAL	23.041,00	23.041,00	49.322,99	26.281,99
RECEITA DE SERVIÇOS	790.258.399,00	790.258.399,00	881.089.570,26	90.831.171,26
TRANSFERÊNCIAS CORRENTES	5.571.103.923,00	5.571.103.923,00	7.076.743.272,90	1.505.639.349,90
OUTRAS RECEITAS CORRENTES	450.569.105,00	450.569.105,00	579.417.150,84	128.848.045,84
RECEITAS DE CAPITAL (II)	1.691.010.973,00	1.691.010.973,00	169.123.148,77	(1.521.887.824,23)
OPERAÇÕES DE CRÉDITO	1.545.661.902,00	1.545.661.902,00	-	(1.545.661.902,00)
ALIENAÇÃO DE BENS	23.649.335,00	23.649.335,00	13.892.851,80	(9.756.483,20)
AMORTIZAÇÕES DE EMPRÉSTIMOS	28.998.862,00	28.998.862,00	28.274.482,68	(724.379,32)
TRANSFERÊNCIAS DE CAPITAL	87.700.874,00	87.700.874,00	67.626.753,98	(20.074.120,02)
OUTRAS RECEITAS DE CAPITAL	5.000.000,00	5.000.000,00	59.329.060,31	54.329.060,31
SUBTOTAL DAS RECEITAS (III) = (I + II)	31.749.091.958,00	31.749.091.958,00	34.159.447.954,14	2.410.355.996,14
OPERAÇÕES DE CRÉDITO / REFINANCIAMENTO (IV)	-	-	-	-
OPERAÇÕES DE CRÉDITO INTERNAS	-	-	-	-
Mobiliária	-	-	-	-
Contratual	-	-	-	-
OPERAÇÕES DE CRÉDITO EXTERNAS	-	-	-	-
Mobiliária	-	-	-	-
Contratual	-	-	-	-
SUBTOTAL COM REFINANCIAMENTO (V) = (III + IV)	31.749.091.958,00	31.749.091.958,00	34.159.447.954,14	2.410.355.996,14
DEFICIT (VI)			-	
TOTAL (VII) = (V + VI)	31.749.091.958,00	31.749.091.958,00	34.159.447.954,14	2.410.355.996,14

BALANÇO ORÇAMENTÁRIO - CONSOLIDADO GERAL
Anexo 12 - Lei Federal nº 4.320/64
Período: Janeiro a Dezembro de 2021

R$

RECEITAS ORÇAMENTÁRIAS	PREVISÃO INICIAL (a)	PREVISÃO ATUALIZADA (b)	RECEITAS REALIZADAS (c)	SALDO (d) = (c - b)
SALDOS DE EXERCÍCIOS ANTERIORES		3.926.644.893,47	2.475.842.891,29	-
Recursos Arrecadados em Exercícios Anteriores	-	-	-	-
Superavit Financeiro		3.926.644.893,47	2.475.842.891,29	
Reabertura de Créditos Adicionais		-	-	

Fonte: Sistema Integrado de Planejamento e Gestão Fiscal (SIGEF)

ESTADO DE SANTA CATARINA

BALANÇO ORÇAMENTÁRIO - CONSOLIDADO GERAL
Anexo 12 - Lei Federal nº 4.320/64
Período: Janeiro a Dezembro de 2021

R$

DESPESAS ORÇAMENTÁRIAS	DOTAÇÃO INICIAL (e)	DOTAÇÃO ATUALIZADA (f)	DESPESAS EMPENHADAS (g)	DESPESAS LIQUIDADAS (h)	DESPESAS PAGAS (i)	SALDO DA DOTAÇÃO (j) = (f - g)
DESPESAS CORRENTES (VIII)	**26.527.075.078,00**	**31.792.451.539,92**	**29.584.378.833,06**	**28.735.809.045,30**	**28.534.523.295,80**	**2.208.072.706,86**
PESSOAL E ENCARGOS SOCIAIS	16.687.630.361,00	19.821.690.689,85	19.341.487.127,15	19.334.232.788,74	19.272.209.464,51	480.203.562,70
JUROS E ENCARGOS DA DÍVIDA	969.791.589,00	943.183.301,02	831.541.723,78	831.541.723,78	831.541.723,78	111.641.577,24
OUTRAS DESPESAS CORRENTES	8.869.653.128,00	11.027.577.549,05	9.411.349.982,13	8.570.034.532,78	8.430.772.107,51	1.616.227.566,92
DESPESAS DE CAPITAL (IX)	**5.221.016.873,00**	**7.594.882.116,63**	**4.161.396.258,92**	**3.623.198.816,82**	**3.370.340.111,96**	**3.433.485.857,71**
INVESTIMENTOS	2.706.527.613,00	4.488.119.182,90	2.317.932.869,20	1.779.895.427,10	1.527.036.722,24	2.170.186.313,70
INVERSÕES FINANCEIRAS	404.101.407,00	364.026.489,85	336.198.876,48	336.038.876,48	336.038.876,48	27.827.613,37
AMORTIZAÇÃO DA DÍVIDA	2.110.387.853,00	2.742.736.443,88	1.507.264.513,24	1.507.264.513,24	1.507.264.513,24	1.235.471.930,64
RESERVA DE CONTINGÊNCIA (X)	**1.000.000,00**	**1.000.000,00**	**-**	**-**	**-**	**1.000.000,00**
SUBTOTAL DAS DESPESAS XI = (VIII + IX + X)	**31.749.091.951,00**	**39.388.333.656,55**	**33.745.775.091,98**	**32.359.007.862,12**	**31.904.863.407,76**	**5.642.558.564,57**
AMORTIZAÇÃO DA DÍVIDA / REFINANCIAMENTO (XII)	**-**	**-**	**-**	**-**	**-**	**-**
AMORTIZAÇÃO DA DÍVIDA INTERNA	**-**	**-**	**-**	**-**	**-**	**-**
Dívida Mobiliária	-	-	-	-	-	-
Outras Dívidas	-	-	-	-	-	-
AMORTIZAÇÃO DA DÍVIDA EXTERNA	**-**	**-**	**-**	**-**	**-**	**-**
Dívida Mobiliária	-	-	-	-	-	-
Outras Dívidas	-	-	-	-	-	-
SUBTOTAL COM REFINANCIAMENTO (XIII) = (XI + XII)	**31.749.091.951,00**	**39.388.333.656,55**	**33.745.775.091,98**	**32.359.007.862,12**	**31.904.863.407,76**	**5.642.558.564,57**
SUPERAVIT (XIV)	**-**	**-**	**413.672.862,16**	**-**	**-**	**-**
TOTAL (XV) = (XIII + XIV)	**31.749.091.951,00**	**39.388.333.656,55**	**34.159.447.954,14**	**32.359.007.862,12**	**31.904.863.407,76**	**5.642.558.564,57**
RESERVA DO RPPS	**-**	**-**	**-**	**-**	**-**	**-**

Fonte: Sistema Integrado de Planejamento e Gestão Fiscal (SIGEF)

ESTADO DE SANTA CATARINA

BALANÇO ORÇAMENTÁRIO - CONSOLIDADO GERAL
Anexo 12 - Lei Federal nº 4.320/64
Período: Janeiro a Dezembro de 2021
EXECUÇÃO DE RESTOS A PAGAR NÃO PROCESSADOS

R$

RESTOS A PAGAR NÃO PROCESSADOS	INSCRITOS		LIQUIDADOS	PAGOS	CANCELADOS	SALDO A PAGAR
	EM EXERCÍCIOS ANTERIORES (a)	EM 31 DE DEZEMBRO DE 2020 (b)	(c)	(d)	(e)	(f)=(a+b-d-e)
DESPESAS CORRENTES	**-**	**561.736.790,38**	**351.712.941,50**	**351.634.851,98**	**210.023.848,88**	**78.089,52**
PESSOAL E ENCARGOS SOCIAIS	-	3.082.274,09	1.313.887,17	1.313.887,17	1.768.386,92	-
JUROS E ENCARGOS DA DÍVIDA	-	-	-	-	-	-
OUTRAS DESPESAS CORRENTES	-	558.654.516,29	350.399.054,33	350.320.964,81	208.255.461,96	78.089,52
DESPESAS DE CAPITAL	**-**	**130.320.300,20**	**69.125.406,61**	**69.125.406,61**	**61.194.893,59**	**-**
INVESTIMENTOS	-	128.374.207,39	67.259.313,80	67.259.313,80	61.114.893,59	-
INVERSÕES FINANCEIRAS	-	1.946.092,81	1.866.092,81	1.866.092,81	80.000,00	-
AMORTIZAÇÃO DA DÍVIDA	-	-	-	-	-	-
TOTAL	**-**	**692.057.090,58**	**420.838.348,11**	**420.760.258,59**	**271.218.742,47**	**78.089,52**

Fonte: Sistema Integrado de Planejamento e Gestão Fiscal (SIGEF)

ESTADO DE SANTA CATARINA

BALANÇO ORÇAMENTÁRIO - CONSOLIDADO GERAL
Anexo 12 - Lei Federal nº 4.320/64
Período: Janeiro a Dezembro de 2021
EXECUÇÃO DE RESTOS A PAGAR PROCESSADOS

R$

RESTOS A PAGAR PROCESSADOS	INSCRITOS		PAGOS	CANCELADOS	SALDO A PAGAR
	EM EXERCÍCIOS ANTERIORES (a)	EM 31 DE DEZEMBRO DE 2020 (b)	(c)	(d)	(e)=(a+b-c-d)
DESPESAS CORRENTES	**2.466.692,30**	**220.017.770,82**	**219.402.111,22**	**126.665,68**	**2.955.686,22**
PESSOAL E ENCARGOS SOCIAIS	166.771,71	60.211.743,33	60.141.107,05	-	237.407,99
JUROS E ENCARGOS DA DÍVIDA	-	-	-	-	-
OUTRAS DESPESAS CORRENTES	2.299.920,59	159.806.027,49	159.261.004,17	126.665,68	2.718.278,23
DESPESAS DE CAPITAL	**10.975,48**	**8.134.083,66**	**7.924.283,66**	**200.000,00**	**20.775,48**
INVESTIMENTOS	10.975,48	8.055.585,79	7.845.785,79	200.000,00	20.775,48
INVERSÕES FINANCEIRAS	-	78.497,87	78.497,87	-	-
AMORTIZAÇÃO DA DÍVIDA	-	-	-	-	-
TOTAL	**2.477.667,78**	**228.151.854,48**	**227.326.394,88**	**326.665,68**	**2.976.461,70**

Fonte: Sistema Integrado de Planejamento e Gestão Fiscal (SIGEF)

Florianópolis, 28 de fevereiro de 2022.

JEFFERSON FERNANDO GRANDE
DIRETOR DE CONTABILIDADE E DE INFORMAÇÕES FISCAIS
AUDITOR ESTADUAL DE FINANÇAS PÚBLICAS - CRCSC Nº 28.552/O-5

GRAZIELA LUIZA MEINCHEIM
GERENTE DE CONTABILIDADE PÚBLICA
AUDITORA ESTADUAL DE FINANÇAS PÚBLICAS - CRCSC Nº 25.039/O-2

ESTADO DE SANTA CATARINA

BALANÇO ORÇAMENTÁRIO - PODER EXECUTIVO
Anexo 12 - Lei Federal nº 4.320/64
Período: Janeiro a Dezembro de 2021

R$

RECEITAS ORÇAMENTÁRIAS	PREVISÃO INICIAL (a)	PREVISÃO ATUALIZADA (b)	RECEITAS REALIZADAS (c)	SALDO (d) = (c - b)
RECEITAS CORRENTES (I)	29.545.548.428,00	29.545.548.428,00	33.303.300.128,34	3.757.751.700,34
IMPOSTOS, TAXAS E CONTRIBUIÇÕES DE MELHORIA	20.243.906.748,00	20.243.906.748,00	21.899.245.017,27	1.655.338.269,27
RECEITAS DE CONTRIBUIÇÕES	2.347.207.934,00	2.347.207.934,00	2.520.751.861,15	173.543.927,15
RECEITA PATRIMONIAL	170.237.757,00	170.237.757,00	378.853.932,86	208.616.175,86
RECEITA AGROPECUÁRIA	1.457.747,00	1.457.747,00	2.531.157,06	1.073.410,06
RECEITA INDUSTRIAL	23.041,00	23.041,00	49.322,99	26.281,99
RECEITA DE SERVIÇOS	785.669.118,00	785.669.118,00	879.897.278,79	94.228.160,79
TRANSFERÊNCIAS CORRENTES	5.571.103.923,00	5.571.103.923,00	7.076.743.272,90	1.505.639.349,90
OUTRAS RECEITAS CORRENTES	425.942.160,00	425.942.160,00	545.228.285,32	119.286.125,32
RECEITAS DE CAPITAL (II)	1.691.010.973,00	1.691.010.973,00	168.749.798,77	(1.522.261.174,23)
OPERAÇÕES DE CRÉDITO	1.545.661.902,00	1.545.661.902,00	-	(1.545.661.902,00)
ALIENAÇÃO DE BENS	23.649.335,00	23.649.335,00	13.519.501,80	(10.129.833,20)
AMORTIZAÇÕES DE EMPRÉSTIMOS	28.998.862,00	28.998.862,00	28.274.482,68	(724.379,32)
TRANSFERÊNCIAS DE CAPITAL	87.700.874,00	87.700.874,00	67.626.753,98	(20.074.120,02)
OUTRAS RECEITAS DE CAPITAL	5.000.000,00	5.000.000,00	59.329.060,31	54.329.060,31
SUBTOTAL DAS RECEITAS (III) = (I + II)	31.236.559.401,00	31.236.559.401,00	33.472.049.927,11	2.235.490.526,11
OPERAÇÕES DE CRÉDITO / REFINANCIAMENTO (IV)	-	-	-	-
OPERAÇÕES DE CRÉDITO INTERNAS	-	-	-	-
Mobiliária	-	-	-	-
Contratual	-	-	-	-
OPERAÇÕES DE CRÉDITO EXTERNAS	-	-	-	-
Mobiliária	-	-	-	-
Contratual	-	-	-	-
SUBTOTAL COM REFINANCIAMENTO (V) = (III + IV)	31.236.559.401,00	31.236.559.401,00	33.472.049.927,11	2.235.490.526,11
DEFICIT (VI)			-	
TOTAL (VII) = (V + VI)	31.236.559.401,00	31.236.559.401,00	33.472.049.927,11	2.235.490.526,11

BALANÇO ORÇAMENTÁRIO - PODER EXECUTIVO
Anexo 12 - Lei Federal nº 4.320/64
Período: Janeiro a Dezembro de 2021

R$

RECEITAS ORÇAMENTÁRIAS	PREVISÃO INICIAL (a)	PREVISÃO ATUALIZADA (b)	RECEITAS REALIZADAS (c)	SALDO (d) = (c - b)
SALDOS DE EXERCÍCIOS ANTERIORES		3.551.095.979,46	2.154.886.636,41	-
Recursos Arrecadados em Exercícios Anteriores	-	-	-	-
Superavit Financeiro		3.551.095.979,46	2.154.886.636,41	
Reabertura de Créditos Adicionais		-	-	

Fonte: Sistema Integrado de Planejamento e Gestão Fiscal (SIGEF)

ESTADO DE SANTA CATARINA

BALANÇO ORÇAMENTÁRIO - PODER EXECUTIVO
Anexo 12 - Lei Federal nº 4.320/64
Período: Janeiro a Dezembro de 2021

R$

DESPESAS ORÇAMENTÁRIAS	DOTAÇÃO INICIAL (e)	DOTAÇÃO ATUALIZADA (f)	DESPESAS EMPENHADAS (g)	DESPESAS LIQUIDADAS (h)	DESPESAS PAGAS (i)	SALDO DA DOTAÇÃO (j) = (f - g)
DESPESAS CORRENTES (VIII)	**22.630.020.617,00**	**26.678.471.133,41**	**25.156.087.596,04**	**24.408.424.480,28**	**24.208.293.041,44**	**1.522.383.537,37**
PESSOAL E ENCARGOS SOCIAIS	14.081.818.091,00	16.185.459.749,40	15.884.298.724,50	15.877.999.104,07	15.816.854.551,59	301.161.024,90
JUROS E ENCARGOS DA DÍVIDA	969.791.589,00	943.183.301,02	831.541.723,78	831.541.723,78	831.541.723,78	111.641.577,24
OUTRAS DESPESAS CORRENTES	7.578.410.937,00	9.549.828.082,99	8.440.247.147,76	7.698.883.652,43	7.559.896.766,07	1.109.580.935,23
DESPESAS DE CAPITAL (IX)	**4.958.033.700,00**	**7.288.446.758,93**	**4.035.205.531,94**	**3.555.929.895,68**	**3.303.071.190,82**	**3.253.241.226,99**
INVESTIMENTOS	2.443.554.440,00	4.182.089.150,50	2.192.137.467,39	1.713.021.831,13	1.460.163.126,27	1.989.951.683,11
INVERSÕES FINANCEIRAS	404.091.407,00	364.016.489,85	336.198.876,48	336.038.876,48	336.038.876,48	27.817.613,37
AMORTIZAÇÃO DA DÍVIDA	2.110.387.853,00	2.742.341.118,58	1.506.869.188,07	1.506.869.188,07	1.506.869.188,07	1.235.471.930,51
RESERVA DE CONTINGÊNCIA (X)	**1.000.000,00**	**1.000.000,00**	**-**	**-**	**-**	**1.000.000,00**
SUBTOTAL DAS DESPESAS XI = (VIII + IX + X)	**27.589.054.317,00**	**33.967.917.892,34**	**29.191.293.127,98**	**27.964.354.375,96**	**27.511.364.232,26**	**4.776.624.764,36**
AMORTIZAÇÃO DA DÍVIDA / REFINANCIAMENTO (XII)	**-**	**-**	**-**	**-**	**-**	**-**
AMORTIZAÇÃO DA DÍVIDA INTERNA	**-**	**-**	**-**	**-**	**-**	**-**
Dívida Mobiliária	-	-	-	-	-	-
Outras Dívidas	-	-	-	-	-	-
AMORTIZAÇÃO DA DÍVIDA EXTERNA	**-**	**-**	**-**	**-**	**-**	**-**
Dívida Mobiliária	-	-	-	-	-	-
Outras Dívidas	-	-	-	-	-	-
SUBTOTAL COM REFINANCIAMENTO (XIII) = (XI + XII)	**27.589.054.317,00**	**33.967.917.892,34**	**29.191.293.127,98**	**27.964.354.375,96**	**27.511.364.232,26**	**4.776.624.764,36**
SUPERAVIT (XIV)	**-**	**-**	**4.280.756.799,13**	**-**	**-**	**-**
TOTAL (XV) = (XIII + XIV)	**27.589.054.317,00**	**33.967.917.892,34**	**33.472.049.927,11**	**27.964.354.375,96**	**27.511.364.232,26**	**4.776.624.764,36**
RESERVA DO RPPS	**-**	**-**	**-**	**-**	**-**	**-**

Fonte: Sistema Integrado de Planejamento e Gestão Fiscal (SIGEF)

ESTADO DE SANTA CATARINA

BALANÇO ORÇAMENTÁRIO - PODER EXECUTIVO
Anexo 12 - Lei Federal nº 4.320/64
Período: Janeiro a Dezembro de 2021
EXECUÇÃO DE RESTOS A PAGAR NÃO PROCESSADOS

R$

RESTOS A PAGAR NÃO PROCESSADOS	INSCRITOS		LIQUIDADOS	PAGOS	CANCELADOS	SALDO A PAGAR
	EM EXERCÍCIOS ANTERIORES (a)	EM 31 DE DEZEMBRO DE 2020 (b)	(c)	(d)	(e)	(f)=(a+b-d-e)
DESPESAS CORRENTES	**-**	**490.031.972,54**	**310.298.929,39**	**310.220.839,87**	**179.733.043,15**	**78.089,52**
PESSOAL E ENCARGOS SOCIAIS	-	2.067.850,33	795.841,66	795.841,66	1.272.008,67	-
JUROS E ENCARGOS DA DÍVIDA	-	-	-	-	-	-
OUTRAS DESPESAS CORRENTES	-	487.964.122,21	309.503.087,73	309.424.998,21	178.461.034,48	78.089,52
DESPESAS DE CAPITAL	**-**	**115.068.770,05**	**59.581.389,23**	**59.581.389,23**	**55.487.380,82**	**-**
INVESTIMENTOS	-	113.122.677,24	57.715.296,42	57.715.296,42	55.407.380,82	-
INVERSÕES FINANCEIRAS	-	1.946.092,81	1.866.092,81	1.866.092,81	80.000,00	-
AMORTIZAÇÃO DA DÍVIDA	-	-	-	-	-	-
TOTAL	**-**	**605.100.742,59**	**369.880.318,62**	**369.802.229,10**	**235.220.423,97**	**78.089,52**

Fonte: Sistema Integrado de Planejamento e Gestão Fiscal (SIGEF)

ESTADO DE SANTA CATARINA

BALANÇO ORÇAMENTÁRIO - PODER EXECUTIVO
Anexo 12 - Lei Federal nº 4.320/64
Período: Janeiro a Dezembro de 2021
EXECUÇÃO DE RESTOS A PAGAR PROCESSADOS

R$

RESTOS A PAGAR PROCESSADOS	INSCRITOS		PAGOS	CANCELADOS	SALDO A PAGAR
	EM EXERCÍCIOS ANTERIORES (a)	EM 31 DE DEZEMBRO DE 2020 (b)	(c)	(d)	(e)=(a+b-c-d)
DESPESAS CORRENTES	**2.248.449,01**	**217.728.975,50**	**217.186.799,68**	**126.665,68**	**2.663.959,15**
PESSOAL E ENCARGOS SOCIAIS	-	58.289.460,90	58.289.460,90	-	-
JUROS E ENCARGOS DA DÍVIDA	-	-	-	-	-
OUTRAS DESPESAS CORRENTES	2.248.449,01	159.439.514,60	158.897.338,78	126.665,68	2.663.959,15
DESPESAS DE CAPITAL	**10.975,48**	**6.636.801,44**	**6.427.001,44**	**200.000,00**	**20.775,48**
INVESTIMENTOS	10.975,48	6.558.303,57	6.348.503,57	200.000,00	20.775,48
INVERSÕES FINANCEIRAS	-	78.497,87	78.497,87	-	-
AMORTIZAÇÃO DA DÍVIDA	-	-	-	-	-
TOTAL	**2.259.424,49**	**224.365.776,94**	**223.613.801,12**	**326.665,68**	**2.684.734,63**

Fonte: Sistema Integrado de Planejamento e Gestão Fiscal (SIGEF)

Florianópolis, 28 de fevereiro de 2022.

JEFFERSON FERNANDO GRANDE
DIRETOR DE CONTABILIDADE E DE INFORMAÇÕES FISCAIS
AUDITOR ESTADUAL DE FINANÇAS PÚBLICAS - CRCSC Nº 28.552/O-5

GRAZIELA LUIZA MEINCHEIM
GERENTE DE CONTABILIDADE PÚBLICA
AUDITORA ESTADUAL DE FINANÇAS PÚBLICAS - CRCSC Nº 25.039/O-2

ESTADO DE SANTA CATARINA

BALANÇO FINANCEIRO - CONSOLIDADO GERAL
Anexo 13 - Lei Federal nº 4.320/64
Período: Janeiro a Dezembro de 2021

R$

INGRESSOS	Janeiro a Dezembro/2021	Janeiro a Dezembro/2020
Receita Orçamentária (I)	**34.159.447.954,14**	**29.952.533.712,10**
Ordinária	**24.286.999.903,46**	**20.074.891.475,24**
Vinculada	**9.872.448.050,68**	**9.877.642.236,86**
Recursos Vinculados à Educação	3.672.327.241,91	2.900.461.484,02
Recursos Vinculados à Saúde	801.520.962,35	832.138.953,51
Recursos Vinculados à Previdência Social	2.586.963.690,47	2.404.644.204,79
Recursos Vinculados à Assistência Social	640.867.579,85	406.958.630,36
Recursos Vinculados à Segurança Pública	718.082.746,55	627.157.802,12
Recursos Vinculados a Programas de Recursos Hídricos	21.959.713,92	21.399.984,83
Recursos Vinculados a Programas de Infraestrutura de Transportes	259.798.502,90	227.020.998,07
Recursos Vinculados à Emergência e Calamidade Pública	8.228.573,96	222.206.373,80
Recursos Vinculados à Alienação de Bens	14.706.702,85	19.545.694,61
Recursos Vinculados a Operações de Crédito	18.050.025,34	133.333.144,89
Outras Vinculações de Recursos	1.129.942.310,58	2.082.774.965,86
Transferências Financeiras Recebidas (II)	**101.787.059.525,99**	**86.046.398.071,18**
Transferências Recebidas para a Execução Orçamentária	26.112.016.250,58	20.831.198.513,05
Transferências Recebidas Independentes da Execução Orçamentária	70.888.244.367,40	60.487.059.035,08
Transferências Recebidas Aportes RPPS	3.418.297.010,57	4.728.140.523,05
Transferências Recebidas Aportes de Pensões Militares	1.368.501.897,44	-
Recebimentos Extraorçamentários (III)	**20.773.263.728,31**	**20.770.281.562,68**
Inscrição de Restos a Pagar Não Processados	1.386.767.229,86	692.057.090,58
Inscrição de Restos a Pagar Processados	454.144.454,36	228.151.854,48
Depósitos Restituíveis e Valores Vinculados	16.281.399.258,30	17.009.311.419,94
Aplicações do RPPS	2.650.952.785,79	2.840.759.563,31
Outros Recebimentos Extraorçamentários	-	1.634,37
Saldo do Exercício Anterior (IV)	**11.226.179.838,42**	**9.476.792.209,24**
Caixa e Equivalentes de Caixa	11.226.179.838,42	9.476.792.209,24
TOTAL (V) = (I + II + III + IV)	**167.945.951.046,86**	**146.246.005.555,20**

ESTADO DE SANTA CATARINA

BALANÇO FINANCEIRO - CONSOLIDADO GERAL
Anexo 13 - Lei Federal nº 4.320/64
Período: Janeiro a Dezembro de 2021

R$

DISPÊNDIOS	Janeiro a Dezembro/2021	Janeiro a Dezembro/2020
Despesa Orçamentária (VI)	**33.745.775.091,98**	**28.088.984.702,44**
Ordinária	**24.299.696.858,36**	**18.656.181.710,16**
Vinculada	**9.446.078.233,62**	**9.432.802.992,28**
Recursos Vinculados à Educação	3.575.210.048,69	2.711.329.732,82
Recursos Vinculados à Saúde	921.662.362,41	732.207.032,49
Recursos Vinculados à Previdência Social	2.564.714.300,17	2.363.433.793,01
Recursos Vinculados à Assistência Social	374.314.612,17	357.134.977,07
Recursos Vinculados à Segurança Pública	724.593.121,36	623.906.943,16
Recursos Vinculados à Cultura, Turismo e Esporte	13.836,33	1.304.187,63
Recursos Vinculados a Programas de Recursos Hídricos	15.580.888,87	14.753.546,84
Recursos Vinculados a Programas de Infraestrutura de Transportes	283.449.585,12	184.498.040,25
Recursos Vinculados à Emergência e Calamidade Pública	13.109.841,53	216.552.368,64
Recursos Vinculados à Alienação de Bens	11.846.258,28	11.563.154,76
Recursos Vinculados a Operações de Crédito	158.240.303,39	201.324.078,30
Outras Vinculações de Recursos	803.343.075,30	2.014.795.137,31
Transferências Financeiras Concedidas (VII)	**101.787.059.525,99**	**86.046.398.071,18**
Transferências Concedidas para a Execução Orçamentária	26.112.016.250,58	20.831.198.513,05
Transferências Concedidas Independentes da Execução Orçamentária	70.888.244.367,40	60.487.059.035,08
Transferências Concedidas Aportes RPPS	3.418.297.010,57	4.728.140.523,05
Transferências Concedidas Aportes de Pensões Militares	1.368.501.897,44	-
Pagamentos Extraorçamentários (VIII)	**19.049.442.314,30**	**20.884.442.943,16**
Pagamento de Restos a Pagar Não Processados	420.760.258,59	526.654.596,57
Pagamento de Restos a Pagar Processados	227.326.394,88	463.188.517,20
Depósitos Restituíveis e Valores Vinculados	15.719.374.435,17	17.010.292.594,71
Restos a Pagar - Retenções a Pagar	-	-
Aplicações do RPPS	2.671.756.133,25	2.881.728.980,43
Perdas Aplicação Financeira RPPS	10.225.092,41	2.577.429,46
Outros Pagamentos Extraorçamentários	-	824,79
Saldo para o Exercício Seguinte (IX)	**13.363.674.114,59**	**11.226.179.838,42**
Caixa e Equivalentes de Caixa	13.363.674.114,59	11.226.179.838,42
TOTAL (X) = (VI + VII + VIII + IX)	**167.945.951.046,86**	**146.246.005.555,20**

BALANÇO FINANCEIRO - CONSOLIDADO GERAL
Anexo 13 - Lei Federal nº 4.320/64
Período: Janeiro a Dezembro de 2021

R$

Especificação	JANEIRO a DEZEMBRO/2021 Receita Orçamentária (a)	Deduções Receita Orçamentária (b)	Saldo (c) = (a - b)	JANEIRO a DEZEMBRO/2020 Receita Orçamentária (d)	Deduções Receita Orçamentária (e)	Saldo (f) = (d - e)
Ordinária	**37.935.852.400,18**	**13.648.852.496,72**	**24.286.999.903,46**	**31.428.704.379,87**	**11.353.812.904,63**	**20.074.891.475,24**
Vinculada	**9.902.318.224,92**	**29.870.174,24**	**9.872.448.050,68**	**9.917.201.645,49**	**39.559.408,63**	**9.877.642.236,86**
Recursos Vinculados à Educação	3.672.539.146,58	211.904,67	3.672.327.241,91	2.900.534.833,36	73.349,34	2.900.461.484,02
Recursos Vinculados à Saúde	804.630.964,12	3.110.001,77	801.520.962,35	832.572.892,53	433.939,02	832.138.953,51
Recursos Vinculados à Previdência Social	2.598.196.576,94	11.232.886,47	2.586.963.690,47	2.432.503.308,00	27.859.103,21	2.404.644.204,79
Recursos Vinculados à Assistência Social	642.369.205,11	1.501.625,26	640.867.579,85	407.001.706,24	43.075,88	406.958.630,36
Recursos Vinculados à Segurança Pública	718.177.931,95	95.185,40	718.082.746,55	627.228.512,42	70.710,30	627.157.802,12
Recursos Vinculados a Programas de Recursos Hídricos	23.325.821,40	1.366.107,48	21.959.713,92	21.401.869,43	1.884,60	21.399.984,83
Recursos Vinculados a Programas de Infraestrutura de Transportes	267.828.583,37	8.030.080,47	259.798.502,90	235.145.618,69	8.124.620,62	227.020.998,07
Recursos Vinculados à Emergência e Calamidade Pública	8.228.573,96	-	8.228.573,96	222.206.373,80	-	222.206.373,80
Recursos Vinculados à Alienação de Bens	14.706.702,85	-	14.706.702,85	19.545.694,61	-	19.545.694,61
Recursos Vinculados a Operações de Crédito	18.050.025,34	-	18.050.025,34	133.337.503,44	4.358,55	133.333.144,89
Outras Vinculações de Recursos	1.134.264.693,30	4.322.382,72	1.129.942.310,58	2.085.723.332,97	2.948.367,11	2.082.774.965,86
TOTAL	**47.838.170.625,10**	**13.678.722.670,96**	**34.159.447.954,14**	**41.345.906.025,36**	**11.393.372.313,26**	**29.952.533.712,10**

Fonte: Sistema Integrado de Planejamento e Gestão Fiscal (SIGEF)

Florianópolis, 28 de fevereiro de 2022.

JEFFERSON FERNANDO GRANDE
DIRETOR DE CONTABILIDADE E DE INFORMAÇÕES FISCAIS
AUDITOR ESTADUAL DE FINANÇAS PÚBLICAS - CRCSC Nº 28.552/O-5

GRAZIELA LUIZA MEINCHEIM
GERENTE DE CONTABILIDADE PÚBLICA
AUDITORA ESTADUAL DE FINANÇAS PÚBLICAS - CRCSC Nº 25.039/O-2

ESTADO DE SANTA CATARINA

BALANÇO FINANCEIRO - PODER EXECUTIVO
Anexo 13 - Lei Federal nº 4.320/64
Período: Janeiro a Dezembro de 2021

R$

INGRESSOS	Janeiro a Dezembro/2021	Janeiro a Dezembro/2020
Receita Orçamentária (I)	**33.472.049.927,11**	**29.446.198.223,41**
Ordinária	**24.181.880.626,60**	**19.999.127.490,75**
Vinculada	**9.290.169.300,51**	**9.447.070.732,66**
Recursos Vinculados à Educação	3.672.327.241,91	2.900.461.484,02
Recursos Vinculados à Saúde	801.520.962,35	832.138.953,51
Recursos Vinculados à Previdência Social	2.586.963.690,47	2.404.644.204,79
Recursos Vinculados à Assistência Social	640.867.579,85	406.958.630,36
Recursos Vinculados à Segurança Pública	718.082.746,55	627.157.802,12
Recursos Vinculados a Programas de Recursos Hídricos	21.959.713,92	21.399.984,83
Recursos Vinculados a Programas de Infraestrutura de Transportes	259.798.502,90	227.020.998,07
Recursos Vinculados à Emergência e Calamidade Pública	8.228.573,96	222.206.373,80
Recursos Vinculados à Alienação de Bens	14.333.352,85	19.156.978,41
Recursos Vinculados a Operações de Crédito	18.050.025,34	133.333.144,89
Outras Vinculações de Recursos	548.036.910,41	1.652.592.177,86
Transferências Financeiras Recebidas (II)	**96.554.579.267,41**	**81.671.665.388,27**
Transferências Recebidas para a Execução Orçamentária	20.906.821.637,11	16.512.888.743,37
Transferências Recebidas Independentes da Execução Orçamentária	70.860.958.722,29	60.430.636.121,85
Transferências Recebidas Aportes RPPS	3.418.297.010,57	4.728.140.523,05
Transferências Recebidas Aportes de Pensões Militares	1.368.501.897,44	-
Recebimentos Extraorçamentários (III)	**14.084.023.954,01**	**15.517.795.061,12**
Inscrição de Restos a Pagar Não Processados	1.226.938.752,02	605.100.742,59
Inscrição de Restos a Pagar Processados	452.990.143,70	224.365.776,94
Depósitos Restituíveis e Valores Vinculados	9.753.142.272,50	11.847.567.343,91
Aplicações do RPPS	2.650.952.785,79	2.840.759.563,31
Outros Recebimentos Extraorçamentários	-	1.634,37
Saldo do Exercício Anterior (IV)	**4.339.135.250,54**	**2.598.574.327,31**
Caixa e Equivalentes de Caixa	4.339.135.250,54	2.598.574.327,31
TOTAL (V) = (I + II + III + IV)	**148.449.788.399,07**	**129.234.233.000,11**

ESTADO DE SANTA CATARINA

BALANÇO FINANCEIRO - PODER EXECUTIVO
Anexo 13 - Lei Federal nº 4.320/64
Período: Janeiro a Dezembro de 2021

R$

DISPÊNDIOS	Janeiro a Dezembro/2021	Janeiro a Dezembro/2020
Despesa Orçamentária (VI)	**29.191.293.127,98**	**23.917.051.657,92**
Ordinária	**20.423.344.250,84**	**15.178.207.189,59**
Vinculada	**8.767.948.877,14**	**8.738.844.468,33**
Recursos Vinculados à Educação	3.575.210.048,69	2.711.329.732,82
Recursos Vinculados à Saúde	921.662.362,41	732.207.032,49
Recursos Vinculados à Previdência Social	2.145.673.203,44	1.980.520.916,03
Recursos Vinculados à Assistência Social	374.314.612,17	357.134.977,07
Recursos Vinculados à Segurança Pública	724.593.121,36	623.906.943,16
Recursos Vinculados à Cultura, Turismo e Esporte	-	1.297.497,79
Recursos Vinculados a Programas de Recursos Hídricos	15.580.888,87	14.753.546,84
Recursos Vinculados a Programas de Infraestrutura de Transportes	283.449.585,12	184.498.040,25
Recursos Vinculados à Emergência e Calamidade Pública	13.109.841,53	216.552.368,64
Recursos Vinculados à Alienação de Bens	11.846.258,28	11.563.154,76
Recursos Vinculados a Operações de Crédito	158.240.303,39	201.324.078,30
Outras Vinculações de Recursos	544.268.651,88	1.703.756.180,18
Transferências Financeiras Concedidas (VII)	**100.711.793.485,88**	**85.379.472.319,09**
Transferências Concedidas para a Execução Orçamentária	25.333.200.940,89	20.486.203.029,07
Transferências Concedidas Independentes da Execução Orçamentária	70.860.958.722,29	60.430.636.121,85
Transferências Concedidas Aportes RPPS	3.149.131.925,26	4.462.633.168,17
Transferências Concedidas Aportes de Pensões Militares	1.368.501.897,44	-
Pagamentos Extraorçamentários (VIII)	**12.917.563.063,01**	**15.598.573.772,56**
Pagamento de Restos a Pagar Não Processados	369.802.229,10	469.144.118,52
Pagamento de Restos a Pagar Processados	223.613.801,12	462.901.131,44
Depósitos Restituíveis e Valores Vinculados	9.642.165.807,13	11.782.221.287,92
Restos a Pagar - Retenções a Pagar	-	-
Aplicações do RPPS	2.671.756.133,25	2.881.728.980,43
Perdas Aplicação Financeira RPPS	10.225.092,41	2.577.429,46
Outros Pagamentos Extraorçamentários	-	824,79
Saldo para o Exercício Seguinte (IX)	**5.629.138.722,20**	**4.339.135.250,54**
Caixa e Equivalentes de Caixa	5.629.138.722,20	4.339.135.250,54
TOTAL (X) = (VI + VII + VIII + IX)	**148.449.788.399,07**	**129.234.233.000,11**

ESTADO DE SANTA CATARINA

BALANÇO FINANCEIRO - PODER EXECUTIVO
Anexo 13 - Lei Federal nº 4.320/64
Período: Janeiro a Dezembro de 2021

R$

Especificação	JANEIRO a DEZEMBRO/2021 Receita Orçamentária (a)	Deduções Receita Orçamentária (b)	Saldo (c) = (a - b)	JANEIRO a DEZEMBRO/2020 Receita Orçamentária (d)	Deduções Receita Orçamentária (e)	Saldo (f) = (d - e)
Ordinária	**37.829.992.963,30**	**13.648.112.336,70**	**24.181.880.626,60**	**31.352.825.925,27**	**11.353.698.434,52**	**19.999.127.490,75**
Vinculada	**9.317.574.759,94**	**27.405.459,43**	**9.290.169.300,51**	**9.484.418.179,79**	**37.347.447,13**	**9.447.070.732,66**
Recursos Vinculados à Educação	3.672.539.146,58	211.904,67	3.672.327.241,91	2.900.534.833,36	73.349,34	2.900.461.484,02
Recursos Vinculados à Saúde	804.630.964,12	3.110.001,77	801.520.962,35	832.572.892,53	433.939,02	832.138.953,51
Recursos Vinculados à Previdência Social	2.598.196.576,94	11.232.886,47	2.586.963.690,47	2.432.503.308,00	27.859.103,21	2.404.644.204,79
Recursos Vinculados à Assistência Social	642.369.205,11	1.501.625,26	640.867.579,85	407.001.706,24	43.075,88	406.958.630,36
Recursos Vinculados à Segurança Pública	718.177.931,95	95.185,40	718.082.746,55	627.228.512,42	70.710,30	627.157.802,12
Recursos Vinculados a Programas de Recursos Hídricos	23.325.821,40	1.366.107,48	21.959.713,92	21.401.869,43	1.884,60	21.399.984,83
Recursos Vinculados a Programas de Infraestrutura de Transportes	267.828.583,37	8.030.080,47	259.798.502,90	235.145.618,69	8.124.620,62	227.020.998,07
Recursos Vinculados à Emergência e Calamidade Pública	8.228.573,96	-	8.228.573,96	222.206.373,80	-	222.206.373,80
Recursos Vinculados à Alienação de Bens	14.333.352,85	-	14.333.352,85	19.156.978,41	-	19.156.978,41
Recursos Vinculados a Operações de Crédito	18.050.025,34	-	18.050.025,34	133.337.503,44	4.358,55	133.333.144,89
Outras Vinculações de Recursos	549.894.578,32	1.857.667,91	548.036.910,41	1.653.328.583,47	736.405,61	1.652.592.177,86
TOTAL	**47.147.567.723,24**	**13.675.517.796,13**	**33.472.049.927,11**	**40.837.244.105,06**	**11.391.045.881,65**	**29.446.198.223,41**

Fonte: Sistema Integrado de Planejamento e Gestão Fiscal (SIGEF)

Florianópolis, 28 de fevereiro de 2022.

JEFFERSON FERNANDO GRANDE
DIRETOR DE CONTABILIDADE E DE INFORMAÇÕES FISCAIS
AUDITOR ESTADUAL DE FINANÇAS PÚBLICAS - CRCSC Nº 28.552/O-5

GRAZIELA LUIZA MEINCHEIM
GERENTE DE CONTABILIDADE PÚBLICA
AUDITORA ESTADUAL DE FINANÇAS PÚBLICAS - CRCSC Nº 25.039/O-2

BALANÇO PATRIMONIAL - CONSOLIDADO GERAL
Anexo 14 - Lei Federal nº 4.320/64
Em 31 de Dezembro de 2021 e 2020

R$

ATIVO	31/12/2021	31/12/2020
ATIVO CIRCULANTE		
Caixa e Equivalentes de Caixa	17.964.234.679,75	14.601.424.244,21
Caixa e Equivalentes de Caixa em Moeda Nacional	17.964.234.679,75	14.601.424.244,21
Caixa e Equivalentes de Caixa em Moeda Nacional - Consolidação	13.363.674.114,59	11.226.179.838,42
Conta Única - Tesouro	13.692,05	291.334,58
Bancos Conta Movimento - Demais Contas	28.090.760,94	23.704.599,90
Rede Bancária - Arrecadação	18.693.220,21	17.409.858,54
Aplicações Financeiras de Liquidez Imediata	13.316.876.441,39	11.184.774.045,40
Conta Única - RPPS	-	-
Caixa e Equivalentes de Caixa em Moeda Nacional - Intra OFSS	4.600.560.565,16	3.375.244.405,79
Recursos Liberados pelo Tesouro	4.600.560.565,16	3.375.244.405,79
Créditos a Curto Prazo	4.795.167.880,65	2.931.364.045,64
Créditos Tributários a Receber	4.353.675.693,39	2.460.017.904,65
Créditos Tributários a Receber - Consolidação	4.353.675.693,39	2.460.017.904,65
Impostos	3.564.158.762,70	1.730.452.700,91
Taxas	47.343.214,90	44.534.766,81
Créditos Tributários Parcelados	742.173.715,79	685.030.436,93
Clientes	10.160.148,40	38.105.073,26
Clientes - Consolidação	10.160.148,40	38.105.073,26
Faturas/Duplicatas a Receber	10.160.148,40	38.105.073,26
Créditos de Transferências a Receber	-	8.430.841,07
Créditos de Transferências a Receber - Intra	-	8.430.841,07
=Créditos Decorrentes da Participação nas Receitas do FRJ (F)	-	8.430.841,07
Empréstimos e Financiamentos Concedidos	63.701.802,32	68.907.325,64
Empréstimos e Financiamentos Concedidos - Consolidação	17.358.843,64	22.564.366,96
Financiamentos Concedidos a Receber	17.358.843,64	22.564.366,96
Empréstimos e Financiamentos Concedidos - Intra OFSS	46.342.958,68	46.342.958,68
Financiamentos Concedidos a Receber	46.342.958,68	46.342.958,68

BALANÇO PATRIMONIAL - CONSOLIDADO GERAL
Anexo 14 - Lei Federal nº 4.320/64
Em 31 de Dezembro de 2021 e 2020

R$

ATIVO	31/12/2021	31/12/2020
Dívida Ativa Tributária	394.400.974,54	955.302.658,38
Dívida Ativa Tributária - Consolidação	394.400.974,54	955.302.658,38
Dívida Ativa Tributária Inscrita	394.400.974,54	955.302.658,38
Dívida Ativa Não Tributária	38.194.124,92	32.634.532,81
Dívida Ativa Não Tributária - Consolidação	38.194.124,92	32.634.532,81
Dívida Ativa Não Tributária	38.194.124,92	32.634.532,81
(-) Ajuste de Perdas de Créditos a Curto Prazo	(64.964.862,92)	(632.034.290,17)
(-) Ajuste de Perdas de Créditos a Curto Prazo-Consolidação	(64.964.862,92)	(632.034.290,17)
*(-) Ajuste de Perdas de Créditos Tributários a Receber	(45.703.201,38)	(40.242.310,71)
*(-) Ajuste de Perdas de Clientes	(4.438.443,89)	(2.622.956,72)
(-) Ajuste de Perdas de Créditos de Empréstimos e Financiamentos Concedidos	(13.708.602,95)	(13.908.672,78)
(-)Ajuste de Perdas de Créditos de Dívida Ativa Tributária	-	(568.258.855,31)
*(-)Ajuste de Perdas de Créditos de Dívida Ativa Não Tributária	(1.114.614,70)	(7.001.494,65)
Demais Créditos e Valores a Curto Prazo	4.410.006.532,50	3.190.867.030,54
Adiantamentos Concedidos	3.744.797.981,78	2.493.987.811,26
Adiantamentos Concedidos - Consolidação	3.571.033.444,34	2.368.776.699,33
Adiantamentos Concedidos a Pessoal	1.909.215,35	14.945.255,73
=Suprimento de Fundos/Diárias	28.683.204,87	26.820.518,53
Adiantamentos de Transferências Voluntárias (Convênios e Outros)	3.539.241.024,12	2.327.010.925,07
=Adiantamentos a Fornecedores	1.200.000,00	-
Adiantamentos Concedidos - Intra OFSS	10.242.668,00	10.242.668,00
Adiantamentos de Transferências Voluntárias (Convênios e Outros)	10.242.668,00	10.242.668,00
Adiantamentos Concedidos - Inter Município OFSS	163.521.869,44	114.968.443,93
Adiantamentos Transferências Constitucionais ou Legais	163.521.869,44	114.968.443,93
Tributos a Recuperar / Compensar	7.690.782,38	9.990.489,69
Tributos a Recuperar/Compensar - Consolidação	-	763,20
=ICMS a Recuperar/ Compensar	-	763,20
Tributos a Recuperar/Compensar - Inter OFSS União	7.690.782,38	9.883.775,54

BALANÇO PATRIMONIAL - CONSOLIDADO GERAL
Anexo 14 - Lei Federal nº 4.320/64
Em 31 de Dezembro de 2021 e 2020

R$

ATIVO	31/12/2021	31/12/2020
IRRF a Compensar	561.655,56	-
IR e CSLL a Recuperar/Compensar	5.415.713,97	-
=IRRF a Compensar	-	1.699.224,99
=IR e CSLL a Recuperar / Compensar	-	6.090.195,07
COFINS a Recuperar/Compensar	692.727,12	-
PIS/PASEP a Recuperar/Compensar	140.891,32	-
=INSS a Compensar	-	1.006.599,46
=COFINS a Compensar	-	881.762,02
=PIS/PASEP a Compensar	-	186.514,99
INSS a Compensar (P)	836.906,41	-
Outros Tributos a Recuperar/Compensar (P)	42.888,00	-
=Outros Tributos a Recuperar/Compensar (F)	-	19.479,01
Tributos a Recuperar/Compensar - Inter OFSS Municípios	-	105.950,95
=ISS a Compensar	-	105.950,95
Créditos por Danos ao Patrimônio	290.848.108,41	228.363.041,46
Créditos por Danos ao Patrimônio-Consolidação	290.848.108,41	228.363.041,46
Créditos por Danos ao Patrimônio Provenientes de Créditos Administrativos	153.578.534,28	142.288.404,06
Créditos por Danos ao Patrimônio Apurados em Tomada de Contas Especial (TCE)	137.221.659,27	86.012.931,65
=Créditos por Danos ao Patrimônio Apurados em Processos Judiciais	47.914,86	61.705,75
Depósitos Restituíveis e Valores Vinculados	190.921.029,33	252.774.473,47
Depósitos Restituíveis e Valores Vinculados-Consolidação	190.921.029,33	252.774.473,47
=Valores Apreendidos por Decisão Judicial - Fontes Orçamentárias	118.347.464,49	130.860.504,21
=Conta Especial Precatórios	72.573.564,84	121.913.969,26
Créditos Previdenciários a Receber a Curto Prazo	270.847,64	272.209,53
Créditos Previdenciários a Receber a Curto Prazo - Consolidação	-	420,63
Contribuições Previdenciárias a Receber	-	420,63
Créditos Previdenciários a Receber a Curto Prazo - INTRA OFSS	-	841,26
Contribuições Previdenciárias a Receber	-	841,26

BALANÇO PATRIMONIAL - CONSOLIDADO GERAL
Anexo 14 - Lei Federal nº 4.320/64
Em 31 de Dezembro de 2021 e 2020

R$

ATIVO	31/12/2021	31/12/2020
Créditos Previdenciários a Receber a Curto Prazo - Inter OFSS - Município	270.847,64	270.947,64
=Contribuições Previdenciárias Parcelados	270.847,64	270.947,64
Outros Créditos a Receber e Valores a Curto Prazo	274.379.626,66	260.065.601,08
Outros Créditos a Receber e Valores a Curto Prazo -Consolidação	246.294.319,55	219.780.087,03
=Aluguéis a Receber	2.292.703,73	2.097.769,05
=Créditos Oriundos de Concessões de Direitos de Uso e de Exploração de Bens	39.606.194,30	28.319.244,74
=Créditos a Receber Decorrentes de Infrações Legais e Contratuais	8.218.955,76	303.127,85
=Créditos a Receber por Cessão de Pessoal	210.085,62	783.260,37
=Créditos a Receber Decorrentes de Alienação de Bens Móveis e Imóveis	-	2.137.963,99
=Créditos a Receber Decorrentes de Folha de Pagamento	27.315,60	143.374,06
=Dividendos Propostos a Receber	31.986.446,62	31.986.445,84
Créditos a Receber de Entidades Estaduais, Distritais e Municipais	60.499,99	60.499,99
=Cheques em Cobrança	-	7.691,14
=Multas de Trânsito a Receber	76.097.137,48	33.676.857,06
Contribuição do Associado do Plano de Saúde dos Servidores	25.846.163,89	24.628.561,80
Coparticipação do Associado do Plano de Saúde dos Servidores	-	26.997.811,24
Ajuste dos Créditos a Receber	5.214.937,03	9.083.771,68
Créditos a Receber Decorrentes Ressarcimentos/Rateios de Despesas	597.665,62	-
=Créditos a Receber Decorrentes da Adesão ao Plano de Saúde do Estado	-	66,00
=Créditos a Receber decorrentes de Compensação Ambiental	1.810.765,78	1.397.046,17
=Juros sobre o Capital Próprio a Receber	863.151,52	4.004.976,75
=Créditos a Receber de Empresas Estatais	18.000.000,00	18.000.000,00
=Créditos a Receber Decorrente de Devolução de Capital	230.273,72	1.593.603,71
=Créditos a Receber Decorrente de Cessão do Direito Operacionalização Folha Pagamento	34.988.613,51	-
Outros Créditos a Receber e Valores a Curto Prazo	243.409,38	34.558.015,59
Outros Créditos a Receber e Valores a Curto Prazo - Intra OFSS	26.435.842,18	38.750.003,91
=Créditos a Receber por Cessão de Pessoal	2.111.669,16	2.354.274,35
=Créditos a Receber de Entidades Estaduais, Distritais e Municipais	869.087,03	13.838.763,40

BALANÇO PATRIMONIAL - CONSOLIDADO GERAL
Anexo 14 - Lei Federal nº 4.320/64
Em 31 de Dezembro de 2021 e 2020

R$

ATIVO	31/12/2021	31/12/2020
Contribuição Patronal do Plano de Saúde dos Servidores	23.330.454,52	22.556.966,16
=Créditos a Receber Decorrente de Pagamento de Parcelamento junto à União	124.631,47	-
Outros Créditos a Receber e Valores a Curto Prazo -Inter Estado	38.651,61	64.736,95
=Créditos a Receber por Cessão de Pessoal	38.651,61	64.736,95
Outros Créditos a Receber e Valores a Curto Prazo - Inter OFSS Município	1.610.813,32	1.470.773,19
=Créditos a Receber por Cessão de Pessoal	582.425,94	442.386,11
=Créditos a Receber Decorrentes de Cessão de Uso de Áreas Públicas	1.028.387,38	1.028.387,08
(-) Ajuste de Perdas com Demais Créditos e Valores a Curto Prazo	(98.901.843,70)	(54.586.595,95)
(-) Ajuste de Perdas de Demais Créditos e Valores a Curto Prazo -Consolidação	(98.901.843,70)	(54.586.595,95)
(-) Ajuste de Perdas em Créditos por Danos ao Patrimônio	(2.416.588,27)	(2.441.862,91)
(-) Ajustes de Perdas de Outros Créditos e Valores a Curto Prazo	(96.485.255,43)	(52.144.733,04)
Investimentos e Aplicações Temporárias a Curto Prazo	626.699.240,08	606.055.461,03
Títulos e Valores Mobiliários	626.699.240,08	606.055.461,03
Títulos e Valores Mobiliários-Consolidação	626.699.240,08	606.055.461,03
Aplicações em Segmento de Renda Fixa - RPPS	588.628.779,52	583.368.480,28
Títulos e Valores não Sujeitos ao Enquadramento - RPPS	-	159.568,41
Aplicações com a Taxa de Administração do RPPS	38.070.460,56	22.527.412,34
Estoques	616.157.410,55	287.444.181,39
Mercadorias para Revenda ou Doação	687.756,97	931.218,79
Mercadorias para Revenda ou Doação - Consolidação	687.756,97	931.218,79
Mercadorias - Estoques Programas Próprios	71.967,49	931.218,79
Mercadorias em Armazéns de Terceiros para Revenda	57.774,85	-
Semoventes para Venda/Revenda	558.014,63	-
Produtos e Serviços Acabados	703.817,84	-
Produtos e Serviços Acabados - Consolidação	703.817,84	-
Produtos Acabados	703.817,84	-
Produtos e Serviços em Elaboração	476.727,41	-
Produtos e Serviços em Elaboração - Consolidação	476.727,41	-

BALANÇO PATRIMONIAL - CONSOLIDADO GERAL
Anexo 14 - Lei Federal nº 4.320/64
Em 31 de Dezembro de 2021 e 2020

R$

ATIVO	31/12/2021	31/12/2020
Produtos em Elaboração	476.727,41	-
Matérias-Primas	62.858,16	-
Matérias-Primas - Consolidação	62.858,16	-
Matérias-Primas - Armazéns Próprios	62.858,16	-
Almoxarifado	579.119.316,02	266.037.738,65
Almoxarifado - Consolidação	579.119.316,02	266.037.738,65
=Material de Consumo	504.066.025,55	226.988.188,85
Bens Móveis	74.496.105,67	39.049.549,80
=Material de Construção	557.184,80	-
Outros Estoques	35.107.506,10	20.475.795,90
Outros Estoques - Consolidação	35.107.506,10	20.475.795,90
Estoques para Distribuição	407.310,38	3.000,00
Estoques para Doação e/ou Permuta	18.623.812,46	4.194.791,46
Estoques de Produtos para Pesquisa e Ensino	29.160,00	-
Construções Civis	16.047.223,26	16.047.223,26
Estoques para Leilão	-	230.781,18
(-) Ajuste de Perdas de Estoques	(571,95)	(571,95)
(-) Ajuste de Perdas de Estoques - Consolidação	(571,95)	(571,95)
(-) Ajuste de Perdas em Estoques	(571,95)	(571,95)
Variações Patrimoniais Diminutivas Pagas Antecipadamente	18.920.901,84	20.073.138,41
Prêmios de Seguros a Apropriar	2.224.604,21	7.448.357,94
=Prêmios de Seguros a Apropriar - Consolidação	2.224.604,21	7.448.357,94
=Prêmios de Seguros a Apropriar - Consolidação	2.224.604,21	7.448.357,94
Assinaturas e Anuidades a Apropriar	16.643.916,69	3.790.501,63
=Assinaturas e Anuidades a Apropriar - Consolidação	16.643.916,69	3.790.501,63
=Assinaturas e Anuidades a Apropriar - Consolidação	16.643.916,69	3.790.501,63
Demais VPD a Apropriar	52.380,94	8.834.278,84
Demais VPD a Apropriar - Consolidação	52.380,94	8.834.278,84

BALANÇO PATRIMONIAL - CONSOLIDADO GERAL
Anexo 14 - Lei Federal nº 4.320/64
Em 31 de Dezembro de 2021 e 2020

R$

ATIVO	31/12/2021	31/12/2020
=Garantias Pagas a Apropriar	52.380,94	-
=Outras VPD a Apropriar	-	8.834.278,84
TOTAL DO ATIVO CIRCULANTE	**28.431.186.645,37**	**21.637.228.101,22**
ATIVO NÃO CIRCULANTE		
Ativo Realizável a Longo Prazo	2.214.018.905,67	2.110.978.841,49
Créditos a Longo Prazo	1.744.070.064,92	1.594.212.469,25
Créditos a Longo Prazo - Consolidação	1.743.846.192,75	1.593.717.649,44
Créditos Tributários a Receber	1.462.530.128,21	1.387.764.468,59
Empréstimos e Financiamentos Concedidos	247.640.286,82	170.494.165,73
Dívida Ativa Tributária	21.343.985.886,90	19.870.816.110,61
Dívida Ativa Não Tributária	723.249.998,96	663.911.730,07
(-) Ajuste de Perdas de Créditos a Longo Prazo	(22.033.560.108,14)	(20.499.268.825,56)
Créditos a Longo Prazo - Inter OFSS - Município	223.872,17	494.819,81
Dívida Ativa Tributária	232.489,99	503.437,63
(-) Ajuste de Perdas de Créditos a Longo Prazo	(8.617,82)	(8.617,82)
Demais Créditos e Valores a Longo Prazo	206.119.391,05	247.082.903,74
Demais Créditos e Valores a Longo Prazo - Consolidação	206.119.391,05	247.082.903,74
Créditos por Danos ao Patrimônio Provenientes de Créditos Administrativos	418.623,11	-
Depósitos Restituíveis e Valores Vinculados	94.501.999,05	103.545.923,56
Outros Créditos a Receber e Valores a Longo Prazo	112.705.044,98	147.686.783,02
(-) Ajustes de Perdas de Demais Créditos e Valores a Longo Prazo	(1.506.276,09)	(4.149.802,84)
Investimentos e Aplicações Temporárias a Longo Prazo	50.259,82	50.259,82
Investimentos e Aplicações Temporárias a Longo Prazo - Consolidação	50.259,82	50.259,82
Títulos e Valores Mobiliários	57.829,39	57.829,39
(-) Ajuste de Perdas de Investimentos e Aplicações Temporárias a Longo Prazo	(7.569,57)	(7.569,57)
Variações Patrimoniais Diminutivas Pagas Antecipadamente	263.779.189,88	269.633.208,68
Variações Patrimoniais Diminutivas Pagas Antecipadamente - Consolidação	263.779.189,88	269.633.208,68
Demais VPD a Apropriar	263.779.189,88	269.633.208,68

BALANÇO PATRIMONIAL - CONSOLIDADO GERAL
Anexo 14 - Lei Federal nº 4.320/64
Em 31 de Dezembro de 2021 e 2020

R$

ATIVO	31/12/2021	31/12/2020
Investimentos	4.123.027.863,43	3.553.434.802,17
Participações Permanentes	4.059.588.579,07	3.490.008.859,23
Participações Permanentes - Consolidação	4.050.955.469,83	3.483.447.889,13
Participações Avaliadas pelo Método de Equivalência Patrimonial	4.050.312.044,19	3.483.136.232,25
Participações Avaliadas pelo Método de Custo	643.425,64	311.656,88
Participações Permanentes - Intra OFSS	8.633.109,24	6.560.970,10
Participações Avaliadas pelo Método de Equivalência Patrimonial	8.630.509,24	6.555.770,10
Participações Avaliadas pelo Método de Custo	2.600,00	5.200,00
Propriedades para Investimento	63.439.284,36	63.425.942,94
Propriedades para Investimento - Consolidação	63.439.284,36	63.425.942,94
Edifícios	25.175.999,02	25.175.999,02
Terrenos	38.263.285,34	38.249.943,92
Imobilizado	31.679.664.704,00	32.074.812.238,55
Bens Móveis	3.202.745.351,96	2.868.906.264,92
Bens Móveis - Consolidação	3.202.745.351,96	2.868.906.264,92
Máquinas, Aparelhos, Equipamentos e Ferramentas	1.146.427.891,45	1.024.782.157,61
Equipamentos de Tecnologia da Informação	597.103.324,72	482.351.961,53
Móveis e Utensílios	421.277.703,78	385.190.006,82
Materiais Culturais, Educacionais e de Comunicação	118.660.843,62	117.895.822,35
Veículos	836.811.670,94	779.508.305,88
Bens Móveis em Andamento	1.609.333,33	-
Armamentos	67.748.409,56	61.221.850,06
Semoventes	1.027.525,35	970.606,61
Peças não Incorporáveis a Imóveis	6.106.531,03	6.092.311,00
Demais Bens Móveis	5.972.118,18	10.893.243,06
Bens Imóveis	34.747.897.030,23	34.465.240.699,90
Bens Imóveis - Consolidação	34.747.897.030,23	34.465.240.699,90
Bens de Uso Especial	10.268.979.234,01	10.055.852.832,59

BALANÇO PATRIMONIAL - CONSOLIDADO GERAL
Anexo 14 - Lei Federal nº 4.320/64
Em 31 de Dezembro de 2021 e 2020

R$

ATIVO	31/12/2021	31/12/2020
Bens Dominicais	2.068.835,02	2.088.669,80
Bens de Uso Comum do Povo	22.449.993.945,92	21.700.938.146,30
Bens Imóveis em Andamento	1.992.000.302,02	2.671.233.365,60
Instalações	18.807.185,64	15.556.725,84
Benfeitorias em Propriedades de Terceiros	15.517.068,90	15.075.306,74
Demais Bens Imóveis	530.458,72	4.495.653,03
(-) Depreciação, Exaustão e Amortização Acumuladas	(6.270.971.961,91)	(5.259.329.009,99)
(-) Depreciação, Exaustão e Amortização Acumuladas -Consolidação	(6.270.971.961,91)	(5.259.329.009,99)
(-) Depreciação Acumulada - Bens Móveis	(1.449.746.177,63)	(1.286.619.647,45)
(-) Depreciação Acumulada - Bens Imóveis	(4.809.751.065,79)	(3.963.015.100,77)
(-) Amortização Acumulada - Bens Imóveis	(11.474.718,49)	(9.694.261,77)
(-) Redução ao Valor Recuperável de Imobilizado	(5.716,28)	(5.716,28)
(-) Redução ao Valor Recuperável de Imobilizado - Consolidação	(5.716,28)	(5.716,28)
(-) Redução ao Valor Recuperável de Imobilizado - Bens Móveis	(5.716,28)	(5.716,28)
Intangível	390.832.465,44	359.679.070,17
Softwares	531.844.345,87	480.627.429,16
Softwares - Consolidação	531.844.345,87	480.627.429,16
Softwares	336.911.866,50	343.993.083,99
Softwares em Desenvolvimento	194.932.479,37	136.634.345,17
Marcas, Direitos e Patentes Industriais	278.669,90	263.536,25
Marcas, Direitos e Patentes Industriais - Consolidação	278.669,90	263.536,25
Concessão de Direito de Uso de Comunicação	15.916,33	15.916,33
Outros Direitos - Bens Intangíveis	262.753,57	247.619,92
(-) Amortização Acumulada	(141.290.550,33)	(121.211.895,24)
(-) Amortização Acumulada-Consolidação	(141.290.550,33)	(121.211.895,24)
(-) Amortização Acumulada - Softwares	(141.209.575,92)	(121.130.920,83)
(-) Amortização Acumulada - Marcas, Direitos e Patentes	(80.974,41)	(80.974,41)
TOTAL DO ATIVO NÃO CIRCULANTE	**38.407.543.938,54**	**38.098.904.952,38**

BALANÇO PATRIMONIAL - CONSOLIDADO GERAL
Anexo 14 - Lei Federal nº 4.320/64
Em 31 de Dezembro de 2021 e 2020

R$

TOTAL DO ATIVO	**66.838.730.583,91**	**59.736.133.053,60**

Fonte: Sistema Integrado de Planejamento e Gestão Fiscal (SIGEF)

BALANÇO PATRIMONIAL - CONSOLIDADO GERAL
Anexo 14 - Lei Federal nº 4.320/64
Em 31 de Dezembro de 2021 e 2020

R$

PASSIVO E PATRIMÔNIO LÍQUIDO	31/12/2021	31/12/2020
PASSIVO CIRCULANTE		
Obrigações Trabalhistas, Previdenciárias e Assistenciais a Pagar a Curto Prazo	874.449.932,47	702.581.758,80
Pessoal a Pagar	672.308.006,38	445.157.525,77
Pessoal a Pagar - Consolidação	670.140.747,70	442.632.648,76
Pessoal a Pagar do Exercício	445.297.231,95	294.739.954,31
Pessoal a Pagar de Exercícios Anteriores	1.909.542,44	33.367.158,31
Precatórios de Pessoal	222.933.973,31	114.525.536,14
Pessoal a Pagar - Intra OFSS	2.111.669,16	2.354.274,35
=Pessoal Requisitado de Outros Órgãos do Exercício (F)	30.712,77	1.552.088,46
=Pessoal Requisitado de Outros Órgãos de Exerc. Anteriores (F)	237.407,99	166.771,71
=Pessoal Requisitado de Outros Órgãos (P)	1.843.548,40	635.414,18
Pessoal a Pagar - Inter União	-	25.709,27
=Pessoal Requisitado de Outros Órgãos do Exercício (F)	-	25.709,27
Pessoal a Pagar - Inter Estado	-	56.908,07
=Pessoal Requisitado de Outros Órgãos do Exercício (F)	-	56.908,07
Pessoal a Pagar - Inter Município	55.589,52	87.985,32
=Pessoal Requisitado de Outros Órgãos do Exercício (F)	55.589,52	87.985,32
Benefícios Previdenciários a Pagar	97.221.343,68	162.539.600,57
Benefícios Previdenciários a Pagar-Consolidação	97.221.343,68	162.539.600,57
Benefícios Previdenciários	6.521.598,45	2.375.258,68
Precatórios de Benefícios Previdenciários	90.699.745,23	160.164.341,89
Benefícios Assistenciais a Pagar	17.790,58	45.326,01
Benefícios Assistenciais a Pagar -Consolidação	17.790,58	45.326,01
=Benefícios Assistenciais a Pagar do Exercício (F)	17.790,58	45.326,01
Encargos Sociais a Pagar	104.902.791,83	94.839.306,45
Encargos Sociais a Pagar-Consolidação	14.446.523,80	3.904.514,28
FGTS	8.197.753,94	-
Entidades de Previdência Privada e Complementar	2.412.953,24	3.248.214,37

BALANÇO PATRIMONIAL - CONSOLIDADO GERAL
Anexo 14 - Lei Federal nº 4.320/64
Em 31 de Dezembro de 2021 e 2020

R$

PASSIVO E PATRIMÔNIO LÍQUIDO	31/12/2021	31/12/2020
Contribuição ao Plano de Saúde	3.835.646,69	656.248,43
Outros Encargos Sociais	169,93	51,48
Encargos Sociais a Pagar - Intra OFSS	23.330.454,52	22.557.807,42
Contribuição a Regime Próprio de Previdência (RPPS)	-	841,26
Contribuição ao Plano de Saúde	23.330.454,52	22.556.966,16
Encargos Sociais a Pagar - Inter OFSS - União	67.125.813,51	68.376.984,75
INSS a Pagar	67.006.647,70	68.274.062,83
PIS/PASEP sobre a Folha de Pagamento	119.165,81	102.921,92
Empréstimos e Financiamentos a Curto Prazo	1.764.434.287,67	2.078.559.111,99
Empréstimos a Curto Prazo - Interno	768.771.162,24	1.407.056.806,32
Empréstimos a Curto Prazo - Interno - Consolidação	549.996.140,07	995.211.775,30
Empréstimos Internos - em Contratos	549.996.140,07	995.211.775,30
Empréstimos a Curto Prazo - Interno - Inter OFSS - União	218.775.022,17	411.845.031,02
Empréstimos Internos - em Contratos	218.775.022,17	411.845.031,02
Empréstimos a Curto Prazo - Externo	835.267.215,51	623.510.869,28
Empréstimos a Curto Prazo - Externo - Consolidação	835.267.215,51	623.510.869,28
Empréstimos Externos - em Contratos	835.267.215,51	623.510.869,28
Financiamentos a Curto Prazo - Interno	47.143.783,48	47.991.436,39
Financiamentos a Curto Prazo-Interno-Consolidação	800.824,80	1.648.477,71
=Financiamentos Internos (P)	800.824,80	1.648.477,71
Financiamentos a Curto Prazo-Interno-Intra OFSS	46.342.958,68	46.342.958,68
=Financiamentos Internos (P)	46.342.958,68	46.342.958,68
Juros e Encargos a Pagar de Empréstimos e Financiamentos a Curto Prazo - Interno	105.621.445,59	-
Juros e Encargos a Pagar Emprést./Financiamentos Curto Prazo - Interno - Consolidação	58.999.111,55	-
Juros de Contratos - Empréstimos Internos	58.999.111,55	-
Juros e Encargos a Pagar Emprést./Financiam. Curto Prazo - Interno- Inter OFSS-União	46.622.334,04	-
Juros de Contratos - Empréstimos Internos	46.622.334,04	-
Juros e Encargos a Pagar de Empréstimos e Financiamentos a Curto Prazo - Externo	7.630.680,85	-

BALANÇO PATRIMONIAL - CONSOLIDADO GERAL
Anexo 14 - Lei Federal nº 4.320/64
Em 31 de Dezembro de 2021 e 2020

R$

PASSIVO E PATRIMÔNIO LÍQUIDO	31/12/2021	31/12/2020
Juros e Encargos a Pagar Emprést./Financiamentos Curto Prazo - Externo - Consolidação	7.630.680,85	-
Juros de Contratos - Empréstimos Externos	7.630.680,85	-
Fornecedores e Contas a Pagar a Curto Prazo	523.454.395,35	353.502.612,09
Fornecedores e Contas a Pagar Nacionais a Curto Prazo	523.454.395,35	353.502.612,09
Fornecedores e Contas a Pagar Nacionais a Curto Prazo - Consolidação	523.454.395,35	353.502.612,09
Fornecedores e Contas a Pagar Nacionais	125.551.038,44	100.546.434,27
Precatórios de Fornecedores e Contas a Pagar - Credores Nacionais	382.286.788,32	215.266.219,97
Contas a Pagar Credores Nacionais	15.616.568,59	37.689.957,85
Obrigações Fiscais a Curto Prazo	20.141.973,78	17.520.402,95
Obrigações Fiscais a Curto Prazo com a União	20.139.828,42	17.503.194,13
Obrigações Fiscais a Curto Prazo com a União - Inter OFSS - União	20.139.828,42	17.503.194,13
PIS/PASEP a Recolher	6.642.757,26	265,29
Tributos Federais Renegociados	13.497.071,16	17.502.928,84
Obrigações Fiscais a Curto Prazo com os Estados	-	1.336,95
Obrigações Fiscais a Curto Prazo com os Estados - Consolidação	-	1.336,95
ICMS a Recolher	-	1.336,95
Obrigações Fiscais a Curto Prazo com os Municípios	2.145,36	15.871,87
Obrigações Fiscais a Curto Prazo com os Municípios - Inter OFSS Município	2.145,36	15.871,87
ISS a Recolher	217,05	335,33
Taxas Municipais	1.928,31	15.536,54
Transferências Fiscais a Curto Prazo	231.703.697,86	-
Transferências Legais a Pagar	30.459.230,24	-
Transferências Legais a Pagar - Inter OFSS - Município	30.459.230,24	-
Repasse Municípios - FUNDEB	18.884.150,52	-
Transferências Fundo a Fundo a Pagar	11.575.079,72	-
Transferências Discricionárias a Pagar	201.244.467,62	-
Transferências Discricionárias a Pagar - Consolidação	9.239.899,63	-
Transferências para Organizações da Sociedade Civil a Pagar	9.239.899,63	-

BALANÇO PATRIMONIAL - CONSOLIDADO GERAL
Anexo 14 - Lei Federal nº 4.320/64
Em 31 de Dezembro de 2021 e 2020

R$

PASSIVO E PATRIMÔNIO LÍQUIDO	31/12/2021	31/12/2020
Transferências Discricionárias a Pagar - Inter OFSS - Município	192.004.567,99	-
Transferências Voluntárias a Pagar	192.004.567,99	-
Provisões a Curto Prazo	3.416.906.550,15	1.389.460.488,63
Provisão para Riscos Trabalhistas a Curto Prazo	7.403.643,42	15.407.016,61
Provisão para Riscos Trabalhistas a Curto Prazo - Consolidação	7.403.643,42	15.407.016,61
Provisão para Indenizações Trabalhistas (P)	7.403.643,42	15.407.016,61
Provisões para Riscos Fiscais a Curto Prazo	3.097.818,95	1.318.371,20
Provisões para Riscos Fiscais a Curto Prazo - Consolidação	3.097.818,95	1.318.371,20
Provisão para Pagamentos de Autuações Fiscais - Esfera Judicial	3.097.818,95	1.318.371,20
Provisão para Riscos Cíveis a Curto Prazo	4.496.625,74	1.909.263,70
Provisão para Riscos Cíveis a Curto Prazo - Consolidação	4.496.625,74	1.909.263,70
=Provisão para Indenizações Cíveis	4.496.625,74	1.909.263,70
Provisão para Repartição de Créditos a Curto Prazo	1.916.878.966,35	1.155.108.538,90
Provisão para Repartição de Créditos a Curto Prazo - Inter OFSS - Estado	703.558.664,91	420.071.605,65
Provisão para Transferência ao FUNDEB	703.558.664,91	420.071.605,65
Provisão para Repartição de Créditos a Curto Prazo - Inter OFSS - Município	1.213.320.301,44	735.036.933,25
Provisão para Distribuição Constitucional e Legal de Receitas	1.213.320.301,44	735.036.933,25
Outras Provisões a Curto Prazo	1.485.029.495,69	215.717.298,22
Outras Provisões a Curto Prazo -Consolidação	1.485.029.495,69	215.717.298,22
Provisão para Contingências	234.080.261,65	215.717.298,22
=Provisão para Ação Judicial em Trânsito	1.250.949.234,04	-
Demais Obrigações a Curto Prazo	11.735.113.357,94	10.135.306.157,80
Adiantamentos de Clientes	46.973.515,84	71.414.037,98
Adiantamentos de Clientes-Consolidação	46.973.515,84	71.414.037,98
=Adiantamentos de Clientes (P)	46.973.515,84	71.414.037,98
Valores Restituíveis	6.974.359.456,91	6.463.442.546,06
Valores Restituíveis - Consolidação	6.974.359.456,91	6.463.442.546,06
Consignações	165.253.305,58	178.524.351,81

BALANÇO PATRIMONIAL - CONSOLIDADO GERAL
Anexo 14 - Lei Federal nº 4.320/64
Em 31 de Dezembro de 2021 e 2020

R$

PASSIVO E PATRIMÔNIO LÍQUIDO	31/12/2021	31/12/2020
Garantias	7.780.087,91	7.677.143,15
Depósitos Judiciais	6.411.027.154,49	5.910.794.574,94
Depósitos não Judiciais	390.298.908,93	366.446.476,16
Outras Obrigações a Curto Prazo	4.713.780.385,19	3.600.449.573,76
Outras Obrigações a Curto Prazo-Consolidação	101.983.433,53	155.983.402,31
Indenizações e Restituições	43.930.192,85	53.124.582,47
Diárias a Pagar	55.757,87	20.857,77
Convênios a Pagar	-	2.477.109,49
Contrato de Apoio Financeiro a Pagar	-	29.090.631,92
Subvenções Sociais a Pagar	-	549.983,99
Outros Auxílios Financeiros a Pessoas Físicas	800,00	14.150,00
Valores em Trânsito Exigíveis	156.980,45	340.417,57
Sentenças Judiciais a Pagar	9.872.454,23	6.457.508,03
Suprimentos de Fundos a Pagar	142.830,00	-
Credores a Pagar Sem Execução Orçamentária	47.824.418,13	63.908.161,07
Outras Obrigações a Curto Prazo - Intra OFSS	4.611.796.951,66	3.407.756.678,26
Indenizações e Restituições	993.718,50	13.838.763,40
Adiantamentos Recebidos	10.242.668,00	10.242.668,00
Transferências Constitucionais ou Legais	-	8.430.841,07
Recursos Especiais a Liberar	4.600.560.565,16	3.375.244.405,79
Outras Obrigações a Curto Prazo - Inter OFSS - Município	-	36.709.493,19
Convênios a Pagar	-	423.624,99
Transferências Constitucionais ou Legais	-	35.828.621,79
Transferências Fundo a Fundo a Pagar	-	457.246,41
TOTAL DO PASSIVO CIRCULANTE	**18.566.204.195,22**	**14.676.930.532,26**
PASSIVO NÃO CIRCULANTE		
Obrigações Trabalhistas, Previdenciárias e Assistenciais a Pagar a Longo Prazo	1.860.691.862,69	540.733.832,14
Pessoal a Pagar	1.476.511.925,54	253.907.810,05

BALANÇO PATRIMONIAL - CONSOLIDADO GERAL
Anexo 14 - Lei Federal nº 4.320/64
Em 31 de Dezembro de 2021 e 2020

R$

PASSIVO E PATRIMÔNIO LÍQUIDO	31/12/2021	31/12/2020
Pessoal a Pagar-Consolidação	1.476.511.925,54	253.907.810,05
Precatórios de Pessoal	1.476.511.925,54	253.907.810,05
Benefícios Previdenciários a Pagar	110.774.422,57	13.663.431,68
Benefícios Previdenciários a Pagar - Consolidação	110.774.422,57	13.663.431,68
Precatórios de Benefícios Previdenciários	110.774.422,57	13.663.431,68
Encargos Sociais a Pagar	273.405.514,58	273.162.590,41
Encargos Sociais a Pagar - Inter OFSS - União	273.405.514,58	273.162.590,41
INSS a Pagar	273.405.514,58	273.162.590,41
Empréstimos e Financiamentos a Longo Prazo	17.900.818.997,96	18.797.687.469,93
Empréstimos a Longo Prazo - Interno	16.034.750.612,27	16.037.837.278,75
Empréstimos a Longo Prazo - Interno - Consolidação	6.414.444.546,95	6.368.483.958,53
Empréstimos Internos - em Contratos	6.414.444.546,95	6.368.483.958,53
Empréstimos a Longo Prazo - Interno - Inter OFSS - União	9.620.306.065,32	9.669.353.320,22
Empréstimos Internos - em Contratos	9.620.306.065,32	9.669.353.320,22
Empréstimos a Longo Prazo - Externo	1.864.867.148,49	2.659.362.546,10
Empréstimos a Longo Prazo - Externo - Consolidação	1.864.867.148,49	2.659.362.546,10
=Empréstimos Externos - em Contratos	1.864.867.148,49	2.659.362.546,10
Financiamentos a Longo Prazo - Interno	1.201.237,20	1.596.386,13
Financiamentos a Longo Prazo - Interno - Consolidação	1.201.237,20	1.596.386,13
=Financiamentos Internos	1.201.237,20	1.596.386,13
Juros e Encargos a Pagar de Empréstimos e Financiamentos a Longo Prazo - Interno	-	78.634.435,22
Juros e Encargos a Pagar Emprést./Financiamentos Longo Prazo - Interno-Consolidação	-	64.104.505,40
=Juros de Contratos - Empréstimos Internos	-	64.104.505,40
Juros e Encargos a Pagar Emprést./Financiamentos Longo Prazo-Interno-Inter OFSS União	-	14.529.929,82
=Juros de Contratos - Empréstimos Internos	-	14.529.929,82
Juros e Encargos a Pagar de Empréstimos e Financiamentos a Longo Prazo - Externo	-	20.256.823,73
Juros e Encargos a Pagar Emprést./Financiamentos Longo Prazo - Externo-Consolidação	-	20.256.823,73
=Juros de Contratos - Empréstimos Externos	-	20.256.823,73

BALANÇO PATRIMONIAL - CONSOLIDADO GERAL
Anexo 14 - Lei Federal nº 4.320/64
Em 31 de Dezembro de 2021 e 2020

R$

PASSIVO E PATRIMÔNIO LÍQUIDO	31/12/2021	31/12/2020
Fornecedores e Contas a Pagar a Longo Prazo	353.016.587,66	1.605.276.863,39
Fornecedores e Contas a Pagar Nacionais a Longo Prazo	353.016.587,66	1.605.276.863,39
Fornecedores e Contas a Pagar Nacionais a Longo Prazo - Consolidação	169.800.442,12	1.605.276.863,39
=Fornecedores Nacionais	321.687,31	597.745,71
Precatórios de Fornecedores Nacionais	169.442.876,39	1.592.978.350,37
Contas a Pagar Credores Nacionais a Longo Prazo	35.878,42	11.700.767,31
Fornecedores e Contas a Pagar Nacionais a Longo Prazo - Inter OFSS União	9.103.078,72	-
Precatórios de Fornecedores Nacionais - União	9.103.078,72	-
Fornecedores e Contas a Pagar Nacionais a Longo Prazo - Inter OFSS Município	174.113.066,82	-
Precatórios de Fornecedores Nacionais - Município	174.113.066,82	-
Obrigações Fiscais a Longo Prazo	208.217.824,81	221.785.192,58
Obrigações Fiscais a Longo Prazo com a União	208.217.824,81	221.785.192,58
Obrigações Fiscais a Longo Prazo com a União - Inter OFSS União	208.217.824,81	221.785.192,58
Tributos Federais Renegociados	208.217.824,81	221.785.192,58
Transferências Fiscais a Longo Prazo	84.978.674,51	-
Transferências Legais a Pagar	84.978.674,51	-
Transferências Legais a Pagar - Inter OFSS - Município	84.978.674,51	-
Repasse Municípios - FUNDEB	84.978.674,51	-
Provisões a Longo Prazo	87.348.054.903,95	217.851.414.580,48
Provisão para Riscos Trabalhistas a Longo Prazo	16.583.505,87	14.119.310,90
Provisão para Riscos Trabalhistas a Longo Prazo - Consolidação	16.583.505,87	14.119.310,90
=Provisão para Indenizações Trabalhistas	16.583.505,87	14.119.310,90
Provisões Matemáticas Previdenciárias a Longo Prazo	87.324.075.230,01	217.828.735.208,02
Provisões Matemáticas Previdenciárias a Longo Prazo - Consolidação	87.324.075.230,01	217.828.735.208,02
Plano Previdenciário - Provisões de Benefícios Concedidos	65.591.379.036,80	115.508.501.388,94
Plano Previdenciário - Provisões de Benefícios a Conceder	21.732.696.193,21	102.320.233.819,08
Provisão para Riscos Cíveis a Longo Prazo	7.396.168,07	8.560.061,56
Provisão para Riscos Cíveis a Longo Prazo - Consolidação	7.396.168,07	8.560.061,56

BALANÇO PATRIMONIAL - CONSOLIDADO GERAL
Anexo 14 - Lei Federal nº 4.320/64
Em 31 de Dezembro de 2021 e 2020

R$

PASSIVO E PATRIMÔNIO LÍQUIDO	31/12/2021	31/12/2020
=Provisão para Indenizações Cíveis	7.396.168,07	8.560.061,56
Demais Obrigações a Longo Prazo	1.045.554.880,28	1.167.553.373,21
Adiantamentos de Clientes a Longo Prazo	-	49.030.725,27
Adiantamentos de Clientes a Longo Prazo-Consolidação	-	49.030.725,27
=Adiantamentos de Clientes a Longo Prazo	-	49.030.725,27
Outras Obrigações a Longo Prazo	1.045.554.880,28	1.118.522.647,94
Outras Obrigações a Longo Prazo-Consolidação	1.016.056.479,88	1.002.105.894,11
Indenizações e Restituições	1.009.077.861,47	995.127.275,70
=Outros Credores a Longo Prazo	6.978.618,41	6.978.618,41
Outras Obrigações a Longo Prazo - Inter OFSS União	29.498.400,40	29.498.400,40
Credores a Pagar - Cessão de Bens Imóveis	29.498.400,40	29.498.400,40
Outras Obrigações a Longo Prazo - Inter OFSS Município	-	86.918.353,43
Transferências Constitucionais ou Legais	-	86.918.353,43
Resultado Diferido	1.931.703.282,14	1.866.658.660,13
Variação Patrimonial Aumentativa (VPA) Diferida	1.931.703.282,14	1.866.658.660,13
Variação Patrimonial Aumentativa Diferida - Consolidação	1.931.703.282,14	1.866.658.660,13
=Variação Patrimonial Aumentativa Diferida	469.173.153,93	478.894.191,54
=Variação Patrimonial Aumentativa Diferida Fruição PRODEC	1.462.530.128,21	1.387.764.468,59
TOTAL DO PASSIVO NÃO CIRCULANTE	**110.733.037.014,00**	**242.051.109.971,86**
PATRIMÔNIO LÍQUIDO		
Patrimônio Social e Capital Social	253.301.265,61	245.841.642,40
Capital Social Realizado	253.301.265,61	245.841.642,40
Capital Social Realizado - Consolidação	10.577,00	10.577,00
Capital Social Subscrito	10.577,00	10.577,00
Capital Social Realizado - Intra OFSS	247.906.122,51	240.446.499,30
Capital Social Subscrito	247.907.451,65	247.907.451,65
(-) Capital Social a Realizar	(1.329,14)	(7.460.952,35)
Capital Social Realizado - Inter OFSS União	5.383.499,10	5.383.499,10

BALANÇO PATRIMONIAL - CONSOLIDADO GERAL
Anexo 14 - Lei Federal nº 4.320/64
Em 31 de Dezembro de 2021 e 2020

R$

PASSIVO E PATRIMÔNIO LÍQUIDO	31/12/2021	31/12/2020
Capital Social Subscrito	5.658.555,03	5.658.555,03
(-) Capital Social a Realizar	(275.055,93)	(275.055,93)
Capital Social Realizado - Inter OFSS Município	1.067,00	1.067,00
Capital Social Subscrito	1.067,00	1.067,00
Reservas de Capital	368.427,88	368.427,88
Outras Reservas de Capital	368.427,88	368.427,88
Outras Reservas de Capital - Consolidação	357.481,14	357.481,14
Reservas de Doações e Subvenções para Investimentos	242.720,74	242.720,74
Demais Reservas de Capital	114.760,40	114.760,40
Outras Reservas de Capital - Inter OFSS União	10.835,34	10.835,34
Reservas de Doações e Subvenções para Investimentos	7.356,92	7.356,92
Demais Reservas de Capital	3.478,42	3.478,42
Outras Reservas de Capital - Inter OFSS Município	111,40	111,40
Reservas de Doações e Subvenções para Investimentos	75,64	75,64
Demais Reservas de Capital	35,76	35,76
Demais Reservas	94.309.683,38	8.088.202,21
Reserva de Reavaliação	92.036.162,80	5.814.681,63
Reserva de Reavaliação - Consolidação	92.036.162,80	5.814.681,63
Reserva de Reavaliação de Bens Imóveis	84.077.802,21	2.452.340,00
Reserva de Reavaliação de Bens Móveis	7.958.360,59	3.362.341,63
Outras Reservas	2.273.520,58	2.273.520,58
Outras Reservas - Consolidação	2.273.520,58	2.273.520,58
Outras Reservas - Consolidação	2.273.520,58	2.273.520,58
Resultados Acumulados	(62.808.490.002,18)	(197.246.205.723,01)
Superavits ou Deficits Acumulados	(62.328.917.800,47)	(196.780.406.882,16)
Superavits ou Deficits Acumulados - Consolidação	(585.516.787,19)	(145.334.742.051,66)
Superavits ou Deficits do Exercício	144.905.302.500,19	(208.472.094.125,94)
Superavits ou Deficits de Exercícios Anteriores	(159.809.291.867,79)	48.622.391.782,52

BALANÇO PATRIMONIAL - CONSOLIDADO GERAL
Anexo 14 - Lei Federal nº 4.320/64
Em 31 de Dezembro de 2021 e 2020

R$

PASSIVO E PATRIMÔNIO LÍQUIDO	31/12/2021	31/12/2020
Ajustes de Exercícios Anteriores	(156.077.235,72)	40.410.475,63
Superavits ou Deficits Resultantes de Extinção, Fusão e Cisão	14.474.549.816,13	14.474.549.816,13
Superavits ou Deficits Acumulados - Intra OFSS	(4.366.169.006,65)	(3.808.743.423,08)
Superavits ou Deficits do Exercício	(557.425.583,57)	(566.176.293,77)
Superavits ou Deficits de Exercícios Anteriores	9.475.087.024,21	10.041.196.926,15
Ajustes de Exercícios Anteriores	-	66.391,83
Superavits ou Deficits Resultantes de Extinção, Fusão e Cisão	(13.283.830.447,29)	(13.283.830.447,29)
Superavits ou Deficits Acumulados - Inter OFSS - União	14.215.931.567,00	11.719.581.384,28
Superavits ou Deficits do Exercício	2.496.350.182,72	3.463.046.282,15
Superavits ou Deficits de Exercícios Anteriores	11.650.165.840,86	8.187.119.558,71
Superavits ou Deficits Resultantes de Extinção, Fusão e Cisão	69.415.543,42	69.415.543,42
Superavits ou Deficits Acumulados - Inter OFSS - Estado	(11.687.068.804,62)	(9.437.054.227,35)
Superavits ou Deficits do Exercício	(2.250.014.577,27)	(1.743.444.208,03)
Superavits ou Deficits de Exercícios Anteriores	(9.436.501.454,39)	(7.692.986.415,61)
Ajustes de Exercícios Anteriores	-	(70.830,75)
Superavits ou Deficits Resultantes de Extinção, Fusão e Cisão	(552.772,96)	(552.772,96)
Superavits ou Deficits Acumulados - Inter OFSS - Município	(59.906.094.769,01)	(49.919.448.564,35)
Superavits ou Deficits do Exercício	(9.986.632.071,94)	(7.896.612.769,00)
Superavits ou Deficits de Exercícios Anteriores	(48.659.866.425,05)	(40.763.138.346,50)
Ajustes de Exercícios Anteriores	(14.132,72)	(115.309,55)
Superavits ou Deficits Resultantes de Extinção, Fusão e Cisão	(1.259.582.139,30)	(1.259.582.139,30)
Lucros e Prejuízos Acumulados	(479.572.201,71)	(465.798.840,85)
Lucros e Prejuízos Acumulados - Consolidação	(3.810.833.635,36)	(3.336.965.140,17)
Lucros e Prejuízos do Exercício	(451.817.122,00)	(446.674.766,46)
Lucros e Prejuízos Acumulados de Exercícios Anteriores	(3.336.965.140,17)	(2.889.856.369,88)
Ajustes de Exercícios Anteriores	(22.051.373,19)	(434.003,83)
Lucros e Prejuízos Acumulados - Intra OFSS	4.126.895.993,38	3.574.857.893,88
Lucros e Prejuízos do Exercício	552.038.099,50	554.824.066,77

BALANÇO PATRIMONIAL - CONSOLIDADO GERAL
Anexo 14 - Lei Federal nº 4.320/64
Em 31 de Dezembro de 2021 e 2020

R$

PASSIVO E PATRIMÔNIO LÍQUIDO	31/12/2021	31/12/2020
Lucros e Prejuízos Acumulados de Exercícios Anteriores	3.574.857.893,88	3.020.033.827,11
Lucros e Prejuízos Acumulados - Inter OFSS - União	(776.925.745,21)	(686.663.853,64)
Lucros e Prejuízos do Exercício	(92.524.429,51)	(76.640.062,60)
Lucros e Prejuízos Acumulados de Exercícios Anteriores	(686.663.853,64)	(611.030.397,19)
Ajustes de Exercícios Anteriores	2.262.537,94	1.006.606,15
Lucros e Prejuízos Acumulados - Inter OFSS - Estado	(104.801,74)	(36.079,17)
Lucros e Prejuízos do Exercício	(68.722,57)	(22.850,17)
Lucros e Prejuízos Acumulados de Exercícios Anteriores	(36.079,17)	(13.229,00)
Lucros e Prejuízos Acumulados - Inter OFSS - Município	(18.604.012,78)	(16.991.661,75)
Lucros e Prejuízos do Exercício	(1.612.351,03)	(1.319.669,56)
Lucros e Prejuízos Acumulados de Exercícios Anteriores	(16.991.661,75)	(14.961.246,67)
Ajustes de Exercícios Anteriores	-	(710.745,52)
TOTAL DO PATRIMÔNIO LÍQUIDO	**(62.460.510.625,31)**	**(196.991.907.450,52)**
TOTAL DO PASSIVO E PATRIMÔNIO LÍQUIDO	**66.838.730.583,91**	**59.736.133.053,60**

Fonte: Sistema Integrado de Planejamento e Gestão Fiscal (SIGEF)

BALANÇO PATRIMONIAL - CONSOLIDADO GERAL
Anexo 14 - Lei Federal nº 4.320/64
Em 31 de Dezembro de 2021 e 2020

R$

QUADRO DOS ATIVOS E PASSIVOS FINANCEIROS E PERMANENTES		
ESPECIFICAÇÃO	**31/12/2021**	**31/12/2020**
ATIVO		
Ativo Financeiro	18.947.955.739,05	15.604.731.656,55
Ativo Permanente	47.890.774.844,86	44.131.401.397,05
Total Ativo (I)	**66.838.730.583,91**	**59.736.133.053,60**
PASSIVO		
Passivo Financeiro	13.417.774.196,91	10.739.552.802,62
Passivo Permanente	117.268.231.576,91	246.680.544.390,76
Total Passivo (II)	**130.686.005.773,82**	**257.420.097.193,38**
SALDO PATRIMONIAL (III) = (I - II)	**(63.847.275.189,91)**	**(197.683.964.139,78)**

Fonte: Sistema Integrado de Planejamento e Gestão Fiscal (SIGEF)

BALANÇO PATRIMONIAL - CONSOLIDADO GERAL
Anexo 14 - Lei Federal nº 4.320/64
Em 31 de Dezembro de 2021 e 2020

R$

QUADRO DAS CONTAS DE COMPENSAÇÃO		
ESPECIFICAÇÃO	**31/12/2021**	**31/12/2020**
ATOS POTENCIAIS ATIVOS		
Garantias e Contragarantias Recebidas	7.191.896.052,65	6.754.961.348,28
Direitos Conveniados e Outros Instrumentos Congêneres	591.770,83	591.770,83
Direitos Contratuais em Execução	-	-
Outros Atos Potenciais Ativos	24.081.747,30	24.081.747,30
TOTAL DOS ATOS POTENCIAIS ATIVOS	**7.216.569.570,78**	**6.779.634.866,41**
ATOS POTENCIAIS PASSIVOS		
Garantias e Contragarantias Concedidas	1.682.763.838,88	1.307.231.465,39
Obrigações Conveniadas e Outros Instrumentos Congêneres	559.632.684,06	305.460.088,57
Obrigações Contratuais	22.489.241.728,79	22.521.182.950,04
Controle de riscos fiscais e passivos contingentes	-	12.060.697.115,15
Outros Atos Potenciais Passivos	-	-
TOTAL DOS ATOS POTENCIAIS PASSIVOS	**24.731.638.251,73**	**36.194.571.619,15**

Fonte: Sistema Integrado de Planejamento e Gestão Fiscal (SIGEF)

ESTADO DE SANTA CATARINA

BALANÇO PATRIMONIAL - CONSOLIDADO GERAL
Anexo 14 - Lei Federal nº 4.320/64
Em 31 de Dezembro de 2021 e 2020

R$

QUADRO DO SUPERAVIT / DEFICIT FINANCEIRO		
FONTES DE RECURSO	**31/12/2021**	**31/12/2020**
0.100 Recursos ordinários - recursos do tesouro - RLD	1.001.324.111,12	1.329.727.714,45
0.101 Recursos ordinários - diversos	7.957.993,05	18.858.142,33
0.103 Recursos Ordinários - Desvinculação de Receitas do Estado (DREM)	15.971.639,53	11.431.755,24
0.111 Taxas da Segurança Pública - recursos do tesouro - exercício corrente	56.123.927,79	55.089.676,03
0.119 Recursos do Tesouro - Exercício Corrente - Outras Taxas - Vinculadas	2.255.291,64	5.071.641,60
0.120 Cota-parte da contribuição do Salário-Educação - recursos do tesouro - exercício corrente	123.282.352,26	163.319.784,18
0.121 Cota-parte contrib intervenção no domínio econ CIDE-Estadual - rec tesouro -exerc corrente	8.681.576,29	7.889.560,32
0.122 Cota-parte da compensação financeira dos rec hídricos - rec tesouro - exercício corrente	4.339.060,11	5.181.988,95
0.124 Convênio - Programas de Educação - recursos do tesouro - exercício corrente	22.949.247,54	27.353.482,71
0.128 Outros convênios, ajustes e acordos administrativos - rec tesouro - exercício corrente	33.272.982,27	926.656,99
0.129 Outras transferências - recursos do tesouro - exercício corrente	14.515.245,59	6.316.951,19
0.131 Recursos do FUNDEB	9.774.725,27	75.234.658,59
0.132 Transferências da União - sit de emergência e calamidade - rec do tesouro - exerc corrente	1.522.401,32	5.588.413,52
0.135 Acordos Administrativos, Ajustes e Convênios com Municípios - Recursos do Tesouro - Exercício Corrente	5.709.290,94	-
0.140 Outros serviços - recursos do tesouro - exercício corrente	5.840.051,39	247.142,37
0.160 Recursos Patrimoniais Primários - recursos do tesouro - Exercício Corrente	14.316.026,01	34.455.717,79
0.162 Receitas diversas - SEITEC - recursos do tesouro - exercício corrente	6.292,33	6.292,33
0.169 Outros Recursos Primários - Recursos do Tesouro	27.447.615,14	29.637.067,44
0.180 Remuneração de disponibilidade bancária - Executivo - rec tesouro - exercício corrente	6.338.878,75	11.663.880,86
0.185 Remuneração de disp bancária - Executivo - rec vinculados - rec tesouro - exerc corrente	18.903.059,53	10.131.386,02
0.186 Remuneração de disponibilidade bancária FUNDEB	533.283,92	2.687.359,57
0.187 Remuneração de disponibilidade bancária Salário Educação	9.975.902,04	2.268.542,12
0.188 Remuneração de disponibilidade bancária - CIDE	590.537,08	426.278,94
0.191 Operações de crédito interna - recursos do tesouro - exercício corrente	4.553.035,49	106.921.417,64
0.198 Receita da alienação de bens - recursos do tesouro - exercício corrente	44.042,89	42.429,10
0.199 Outras receitas não primárias - recursos do tesouro - exercício corrente	-	22.925,54
0.212 Selos de Fiscalização de Atos Notariais e Registrais - Recursos de Outras Fontes - Exercício Corrente	7.648.831,00	2.626.656,60

BALANÇO PATRIMONIAL - CONSOLIDADO GERAL
Anexo 14 - Lei Federal nº 4.320/64
Em 31 de Dezembro de 2021 e 2020

R$

QUADRO DO SUPERAVIT / DEFICIT FINANCEIRO		
FONTES DE RECURSO	**31/12/2021**	**31/12/2020**
0.219 Outras Taxas Vinculadas - Recursos de Outras Fontes - Exercício Corrente	354.254.501,71	221.090.890,88
0.223 Convênio - Sistema Único Saúde - recursos de outras fontes - Exercício Corrente	130.800.380,50	236.320.797,86
0.225 Convênio - Programa de Assistência Social - recursos de outras fontes - exercício corrente	177.690,55	145.044,74
0.228 Outros convênios, ajustes e acordos administrativos - rec outras fontes-exercício corrente	13.801.676,70	21.886.471,52
0.229 Outras transferências - recursos de outras fontes - exercício corrente	38.026.161,41	65.517.520,89
0.232 Transferências da União - situação de emergência e calamidade	14.366,93	14.366,93
0.233 Investimento na Rede de Serviços Públicos de Saúde	5.378.559,00	17.991.083,80
0.234 Acordos Administrativos, Ajustes e Convênios com Poderes	1.318.106,78	-
0.235 Acordos Administrativos, Ajustes e Convênios com Municípios	211.418,40	-
0.240 Recursos de serviços - recursos de outras fontes - exercício corrente	223.642.740,28	313.499.358,74
0.250 Contribuição previdenciária - recursos de outras fontes - exercício corrente	192.717.162,50	190.884.166,85
0.260 Recursos patrimoniais primários - recursos de outras fontes - exercício corrente	25.694.376,68	9.602.574,63
0.261 Receitas diversas - FUNDOSOCIAL - recursos de outras fontes - exercício corrente	332.244.380,20	125.434.832,47
0.262 Receitas diversas - SEITEC - recursos de outras fontes - exercício corrente	-	114.378,22
0.263 Receitas diversas - Programa Pró-Emprego	81,69	2.802,83
0.265 Receitas diversas - recursos de outras fontes - manutenção do ensino superior	136.169.782,62	48.266.427,32
0.266 Receitas diversas - receita Agroindustrial - FDR	16.587.269,40	29.140.799,13
0.269 Outros recursos primários - recursos de outras fontes - exercício corrente	196.931.539,61	106.556.547,72
0.280 Remuneração de disponibilidade bancária - Executivo - rec outras fontes-exercício corrente	305.297,61	133.793,68
0.281 Remuneração de disponibilidade bancária - Legislativo	10.190.205,07	2.070.504,42
0.282 Remuneração de disponibilidade bancária - Judiciário -rec outras fontes-exercício corrente	28.957.740,00	21.711.204,38
0.283 Remuneração de depósitos bancários da conta única do Tribunal de Justiça	37.200.359,22	10.782.895,49
0.284 Remuneração de disp bancária - Ministério Público - rec outras fontes - exercício corrente	11.659.763,18	2.735.040,02
0.285 Remuneração de Disponibilidade Bancária - Executivo - Recursos Vinculados	53.844.387,13	24.983.673,74
0.289 Remuneração de disponibilidade bancária - recursos vinculados - Fundos IPREV	14.191.572,08	29.137.018,99
0.298 Receita da alienação de bens - recursos de outras fontes - exercício corrente	8.985.680,55	9.178.464,83
0.299 Outras receitas não primárias - recursos de outras fontes - exercício corrente	5.549.466,08	7.955.036,50

BALANÇO PATRIMONIAL - CONSOLIDADO GERAL
Anexo 14 - Lei Federal nº 4.320/64
Em 31 de Dezembro de 2021 e 2020

R$

QUADRO DO SUPERAVIT / DEFICIT FINANCEIRO		
FONTES DE RECURSO	**31/12/2021**	**31/12/2020**
0.300 Recursos ordinarios - recursos do tesouro - exercícios anteriores	356.492.175,50	85.909.933,64
0.301 Recursos Ordinários Diversos-Fonte do Tesouro - Exercício Anterior	5.393.811,30	4.953.840,95
0.309 Superavit Financeiro -Recursos Convertidos - Recursos do Tesouro -Receitas Primárias	1.103.092,75	4.018.673,03
0.310 Taxa Judiciária - recursos do tesouro - exercícios anteriores	2.587.813,13	2.587.813,13
0.311 Taxas da Segurança Pública - Recursos do Tesouro - Exercícios Anteriores	3.987.844,44	2.898.319,30
0.319 Recursos do Tesouro - Exercícios Anteriores - Outras Taxas Vinculadas	1.108.552,92	916.416,33
0.320 Cota-parte da contribuição do Salário Educação - recursos tesouro - exercícios anteriores	124.849.414,59	29.228.827,20
0.321 Cota-parte da contrib de interv no domínio econômico - CIDE-Estadual	3.183.735,51	2.865.410,47
0.322 Cota-parte da compensação dos recursos hídricos - recursos do tesouro - exercício anterior	419.969,07	-
0.324 Convênio - Programa de Educação - exercícios anteriores	71.569.344,25	60.325.535,44
0.325 Convênio-Programa de Assistência Social-Exercícios Anteriores	959,57	959,57
0.326 Convênio - Programa de Combate à Fome - exercícios anteriores	3.729.267,52	3.729.267,52
0.328 Outros convênios, ajustes e acordos administrativos - exercícios anteriores	8.589.096,10	24.212.947,44
0.329 Outras transferências - Recursos do Tesouro - Exercícios Anteriores	4.213.745,64	944.966,67
0.340 Outros serviços - recursos do tesouro - exercício anteriores	933.669,66	1.126.745,59
0.360 Recursos Patrimoniais Primários - Exercícios Anteriores	818.863,13	971.699,91
0.361 Receitas diversas - FUNDOSOCIAL - recursos do tesouro - exercícios anteriores	1.408.316,06	1.408.316,06
0.362 Receitas diversas - SEITEC	1.384.664,84	1.392.346,66
0.369 Outros recursos primários - Recursos do Tesouro - Exercícios Anteriores	1.224.758,83	1.346.590,88
0.380 Remuneração de disponibilidade bancária - Executivo - rec tesouro - exercícios anteriores	464,36	22.780,96
0.381 Remuneração de disponibilidade bancária - Legislativo	45,25	45,25
0.383 Remuneração de disponibilidade bancária -conta única do Judiciário - exercícios anteriores	71.736.450,64	82.540.183,59
0.385 Remuneração de disponibilidade bancária - Executivo - recursos vinculados	82.368.291,99	126.118.951,71
0.387 Remuneração de disponibilidade bancária - Salário Educação	957.766,58	217.224,46
0.388 Remuneração de disponibilidade bancária - CIDE - recursos tesouro - exercícios anteriores	197.416,91	49.234,18
0.391 Operação de crédito interna - rec tesouro - exerc anteriores - superavit	139.301.581,44	113.743.932,08
0.392 Operação de crédito externa - exercícios anteriores	1.429.682,92	201.160,24

BALANÇO PATRIMONIAL - CONSOLIDADO GERAL
Anexo 14 - Lei Federal nº 4.320/64
Em 31 de Dezembro de 2021 e 2020

R$

QUADRO DO SUPERAVIT / DEFICIT FINANCEIRO		
FONTES DE RECURSO	**31/12/2021**	**31/12/2020**
0.398 Receita de Alienação de Bens-Exercícios Anteriores	318.900,80	318.900,80
0.610 Recursos de Outras Fontes - Exercício Anterior - Taxa Judiciária	1.088.178,38	1.867.511,38
0.612 Recursos de Outras Fontes - Exercício Anterior - Selos de Fiscalização de Atos Notariais e Registrais	423,06	-
0.619 Recursos de Outras Fontes - Outras Taxas Vinculadas	218.355.786,42	69.460.727,88
0.623 Convênio - Sistema Único de Saúde - recursos do tesouro - exercícios anteriores	75.461.395,11	51.940.385,98
0.625 Convênio - Programa de Assitência Social - recursos outras fontes - exercícios anteriores	2.994.041,30	3.080.706,16
0.628 Outros convênios, ajustes e acordos administrativos - rec outras fontes - exerc anteriores	45.147.492,79	52.614.929,02
0.629 Outras transferências - exercícios anteriores - recursos de outras fontes	44.750.098,41	9.879.725,72
0.632 Transferências da União - situação de emergência e calamidade pública - exercício anterior	174.766,23	174.766,23
0.633 Investimento na Rede de Serviços Públicos de Saúde (SUS)	17.387.336,04	973.888,70
0.634 Acordos Administrativos, Ajustes e Convênios com Poderes - Demais Receitas de Fontes Detalhadas - Exercício Anterior	480.535,67	-
0.640 Recursos de serviços - recursos de outras fontes - exercícios anteriores	49.795.566,06	11.052.998,64
0.647 Serviços judiciários - recursos de outras fontes - exercícios anteriores	174.432,31	174.432,31
0.650 Contribuição previdenciária	136.014.103,37	124.558.700,50
0.659 Outras contribuições - recursos de outras fontes - exercício anterior	65.364,62	65.364,62
0.660 Primários - recursos patrimoniais - exercícios anteriores	22.697.393,67	19.151.934,13
0.661 Receitas diversas - FUNDOSOCIAL - recursos de outras fontes - exercício anterior	102.905.790,06	32.062.584,36
0.662 Receitas diversas - SEITEC - recursos de outras fontes - exercício anterior	-	6.312,45
0.663 Receitas diversas - Programa Pró-Emprego - exercício anterior	-	272.234,00
0.665 Receitas diversas - recursos outras fontes - manutenção ens superior - exercício anterior	19.996.520,69	1.219.126,92
0.666 Receitas diversas - receita Agroindustrial - FDR - exercícios anteriores	14.159.030,88	6.143.997,99
0.669 Outros recursos primários - recursos de outras fontes - exercícios anteriores	144.241.131,29	88.134.329,89
0.680 Remuneração de disponibilidade bancária - Executivo - rec outras fontes - exerc anteriores	251.970,69	118.177,01
0.681 Recursos de Outras Fontes - Exercício Anterior -Remuneração de Disponibilidade Bancária - Legislativo	2.428.516,03	358.011,61
0.682 Recursos de outras fontes - exercícios anteriores - disp bancária - Judiciário	40.570.882,27	18.859.677,89
0.683 Recursos de Outras Fontes - Exercício Anterior - Remuneração de Disponibilidade Bancária - Judiciário	51.164.003,97	40.381.108,48
0.684 Remuneração de disponibilidade bancária - Ministério Público - exercícios anteriores	14.358.338,42	16.079.328,75

BALANÇO PATRIMONIAL - CONSOLIDADO GERAL
Anexo 14 - Lei Federal nº 4.320/64
Em 31 de Dezembro de 2021 e 2020

R$

QUADRO DO SUPERAVIT / DEFICIT FINANCEIRO		
FONTES DE RECURSO	**31/12/2021**	**31/12/2020**
0.685 Remuneração de disponibilidade bancária - Executivo - Recursos Vinculados - Exercícios Anteriores	207.802.386,85	196.956.484,46
0.689 Remuneração de disponibilidade bancária - Rec. vinc - Fundos IPREV - Ex. Anteriores	138.798.011,37	124.587.462,27
0.698 Receita de alienação de bens - exercícios anteriores	9.693.240,36	7.994.652,86
0.699 Não primárias - outras receitas	8.213.300,26	9.261.111,85
2.300 Contrapartida BID - recursos do tesouro - exercícios anteriores	-	11.678,16
7.100 Contrapartida de Conv.-Recursos Ordinários-Recursos do Tesouro-Exercício Corrente	16.466.989,63	2.559.417,16
7.111 Contrapartida de Convenios-Tx. da Segurança Pública-Rec.Tesouro-Exercício Corrente	1.696.343,84	1.272.021,27
7.219 Contrapartida de Convênios-Outras Taxas Vinculadas-Exercício Corrente	655.478,56	1.696.261,40
7.228 Contrapartida de Convênios - Outros Convênios e Acordos Administrativos - Exercício Corrente	439.363,34	1.000.000,00
7.240 Contrapartida de Convênios - Rec. de Serviços - Rec. de Outras fontes - Exerc. Corrente	18.400,00	-
7.261 Contrapartida de Convenios-Fundo Social-Recursos de Outra Fontes-Exercício Corrente	147.188,00	-
7.266 Contrapartida de Convênios - Recursos de Outras Fontes - Receitas Diversas - Receita Agroindustrial - FDR	-	1.881.000,00
7.269 Contrapartida de Convênios-Outros Recursos Primários-Ex. Corrente- Rec.Outras Fontes	450.000,00	-
7.300 Contrapartida de Convenios-Recursos Ordinários-Recursos do Tesouro-Exercício Anterior	4.726.119,42	6.240.096,90
7.311 Contrapartida de Convenios-Taxas da Segurança Pública - Rec.Tesouro-Ex.Ant	1.214.353,79	576.203,53
7.319 Outras Taxas Vinculadas - Recursos de Outras Fontes - Exercício Anterior - Demais Receitas	162.037,18	162.037,18
7.329 Contrapartida de Convênios-Outras Transferências-Rec. do Tesouro-Exercícios Anteriores	66.880,03	3.137,14
7.362 Contrapartida de Convênios - Recursos do Tesouro - Exercício Anterior - Receitas Diversas - SEITEC	1,93	1.566,29
7.385 Contrapartida de Convenios-Rem.de Disp.Bancária-Executivo-Rec.Vinculados	54.098,99	160.608,38
7.619 Contrapartida de Convênios - Recursos de Outras Fontes - Exercício Anterior	1.790.967,49	368.217,13
7.628 Contrapartida de Convênios - Recursos de Outras Fontes - Exercício Anterior - Outros Convênios, Ajustes e Acordos Administra	29.222,18	24.133,01
7.629 Contrapartida de Convênios-Outras Transferências- Exerc. Ant - Rec. Outras Fontes	35.381,45	35.381,45
7.640 Contrapartida de Convenios-Recursos de serviços-Exercícios Anteriores	133.066,98	210.835,99
7.660 Contrapartida de Convenios-Recursos Patrimoniais-Exercícios Anteriores	2.000,00	2.000,00
7.661 Contrapartida de Convenios-Fundo Social-Recursos de Outra Fontes-Exercícios Anteriores	65.020,10	65.020,10
7.662 Contrapartida de Convênios-Rec. Diversos-Seitec-Exerc.Anteriores	62.391,10	62.391,10
7.666 Receitas Diversas - Receita Agro Industrial -FDR - Contrapartida de Convênios - Exercícios Anteriores	125.749,12	-

BALANÇO PATRIMONIAL - CONSOLIDADO GERAL
Anexo 14 - Lei Federal nº 4.320/64
Em 31 de Dezembro de 2021 e 2020

R$

QUADRO DO SUPERAVIT / DEFICIT FINANCEIRO		
FONTES DE RECURSO	**31/12/2021**	**31/12/2020**
7.669 Contrapartida de Convênios-Outros Recursos Primários-Rec.de Outras Fontes-Ex. Anterior	624.880,11	1.081.933,62
7.685 Contrapartida de Convênios - Remuneração de Disponibilidade Bancária - Executivo - Exercício Anterior	3.810,45	-
TOTAL DAS FONTES DE RECURSOS	**5.530.181.542,14**	**4.865.178.853,93**

Fonte: Sistema Integrado de Planejamento e Gestão Fiscal (SIGEF)

Florianópolis, 28 de fevereiro de 2022.

JEFFERSON FERNANDO GRANDE
DIRETOR DE CONTABILIDADE E DE INFORMAÇÕES FISCAIS
AUDITOR ESTADUAL DE FINANÇAS PÚBLICAS - CRCSC Nº 28.552/O-5

GRAZIELA LUIZA MEINCHEIM
GERENTE DE CONTABILIDADE PÚBLICA
AUDITORA ESTADUAL DE FINANÇAS PÚBLICAS - CRCSC Nº 25.039/O-2

BALANÇO PATRIMONIAL - PODER EXECUTIVO
Anexo 14 - Lei Federal nº 4.320/64
Em 31 de Dezembro de 2021 e 2020

R$

ATIVO	31/12/2021	31/12/2020
ATIVO CIRCULANTE		
Caixa e Equivalentes de Caixa	10.229.699.287,36	7.714.379.656,33
Caixa e Equivalentes de Caixa em Moeda Nacional	10.229.699.287,36	7.714.379.656,33
Caixa e Equivalentes de Caixa em Moeda Nacional - Consolidação	5.629.138.722,20	4.339.135.250,54
Conta Única - Tesouro	13.692,05	291.334,58
Bancos Conta Movimento - Demais Contas	27.545.370,11	22.945.534,64
Rede Bancária - Arrecadação	18.683.322,99	17.401.491,65
Aplicações Financeiras de Liquidez Imediata	5.582.896.337,05	4.298.496.889,67
Conta Única - RPPS	-	-
Caixa e Equivalentes de Caixa em Moeda Nacional - Intra OFSS	4.600.560.565,16	3.375.244.405,79
Recursos Liberados pelo Tesouro	4.600.560.565,16	3.375.244.405,79
Créditos a Curto Prazo	4.792.285.796,65	2.925.697.055,42
Créditos Tributários a Receber	4.353.675.693,39	2.460.017.904,65
Créditos Tributários a Receber - Consolidação	4.353.675.693,39	2.460.017.904,65
Impostos	3.564.158.762,70	1.730.452.700,91
Taxas	47.343.214,90	44.534.766,81
Créditos Tributários Parcelados	742.173.715,79	685.030.436,93
Clientes	10.160.148,40	38.105.073,26
Clientes - Consolidação	10.160.148,40	38.105.073,26
Faturas/Duplicatas a Receber	10.160.148,40	38.105.073,26
Créditos de Transferências a Receber	-	4.429.537,85
Créditos de Transferências a Receber - Intra	-	4.429.537,85
=Créditos Decorrentes da Participação nas Receitas do FRJ (F)	-	4.429.537,85
Empréstimos e Financiamentos Concedidos	63.701.802,32	68.907.325,64
Empréstimos e Financiamentos Concedidos - Consolidação	17.358.843,64	22.564.366,96
Financiamentos Concedidos a Receber	17.358.843,64	22.564.366,96
Empréstimos e Financiamentos Concedidos - Intra OFSS	46.342.958,68	46.342.958,68
Financiamentos Concedidos a Receber	46.342.958,68	46.342.958,68

BALANÇO PATRIMONIAL - PODER EXECUTIVO
Anexo 14 - Lei Federal nº 4.320/64
Em 31 de Dezembro de 2021 e 2020

R$

ATIVO	31/12/2021	31/12/2020
Dívida Ativa Tributária	392.643.181,54	954.511.768,38
Dívida Ativa Tributária - Consolidação	392.643.181,54	954.511.768,38
Dívida Ativa Tributária Inscrita	392.643.181,54	954.511.768,38
Dívida Ativa Não Tributária	37.069.833,92	26.679.086,77
Dívida Ativa Não Tributária - Consolidação	37.069.833,92	26.679.086,77
Dívida Ativa Não Tributária	37.069.833,92	26.679.086,77
(-) Ajuste de Perdas de Créditos a Curto Prazo	(64.964.862,92)	(626.953.641,13)
(-) Ajuste de Perdas de Créditos a Curto Prazo-Consolidação	(64.964.862,92)	(626.953.641,13)
*(-) Ajuste de Perdas de Créditos Tributários a Receber	(45.703.201,38)	(40.242.310,71)
*(-) Ajuste de Perdas de Clientes	(4.438.443,89)	(2.622.956,72)
(-) Ajuste de Perdas de Créditos de Empréstimos e Financiamentos Concedidos	(13.708.602,95)	(13.908.672,78)
(-)Ajuste de Perdas de Créditos de Dívida Ativa Tributária	-	(568.258.855,31)
*(-)Ajuste de Perdas de Créditos de Dívida Ativa Não Tributária	(1.114.614,70)	(1.920.845,61)
Demais Créditos e Valores a Curto Prazo	4.392.339.114,59	3.173.653.519,09
Adiantamentos Concedidos	3.732.284.579,15	2.482.047.133,06
Adiantamentos Concedidos - Consolidação	3.568.762.709,71	2.367.078.689,13
Adiantamentos Concedidos a Pessoal	1.902.104,84	14.938.145,22
=Suprimento de Fundos/Diárias	28.603.736,86	25.655.690,22
Adiantamentos de Transferências Voluntárias (Convênios e Outros)	3.538.256.868,01	2.326.484.853,69
Adiantamentos Concedidos - Inter Município OFSS	163.521.869,44	114.968.443,93
Adiantamentos Transferências Constitucionais ou Legais	163.521.869,44	114.968.443,93
Tributos a Recuperar / Compensar	7.690.782,38	9.990.489,69
Tributos a Recuperar/Compensar - Consolidação	-	763,20
=ICMS a Recuperar/ Compensar	-	763,20
Tributos a Recuperar/Compensar - Inter OFSS União	7.690.782,38	9.883.775,54
IRRF a Compensar	561.655,56	-
IR e CSLL a Recuperar/Compensar	5.415.713,97	-
=IRRF a Compensar	-	1.699.224,99

BALANÇO PATRIMONIAL - PODER EXECUTIVO
Anexo 14 - Lei Federal nº 4.320/64
Em 31 de Dezembro de 2021 e 2020

R$

ATIVO	31/12/2021	31/12/2020
=IR e CSLL a Recuperar / Compensar	-	6.090.195,07
COFINS a Recuperar/Compensar	692.727,12	-
PIS/PASEP a Recuperar/Compensar	140.891,32	-
=INSS a Compensar	-	1.006.599,46
=COFINS a Compensar	-	881.762,02
=PIS/PASEP a Compensar	-	186.514,99
INSS a Compensar (P)	836.906,41	-
Outros Tributos a Recuperar/Compensar (P)	42.888,00	-
=Outros Tributos a Recuperar/Compensar (F)	-	19.479,01
Tributos a Recuperar/Compensar - Inter OFSS Municípios	-	105.950,95
=ISS a Compensar	-	105.950,95
Créditos por Danos ao Patrimônio	286.937.879,48	224.609.306,71
Créditos por Danos ao Patrimônio-Consolidação	286.937.879,48	224.609.306,71
Créditos por Danos ao Patrimônio Provenientes de Créditos Administrativos	149.807.438,91	138.673.802,87
Créditos por Danos ao Patrimônio Apurados em Tomada de Contas Especial (TCE)	137.082.525,71	85.873.798,09
=Créditos por Danos ao Patrimônio Apurados em Processos Judiciais	47.914,86	61.705,75
Depósitos Restituíveis e Valores Vinculados	190.921.029,33	252.774.473,47
Depósitos Restituíveis e Valores Vinculados-Consolidação	190.921.029,33	252.774.473,47
=Valores Apreendidos por Decisão Judicial - Fontes Orçamentárias	118.347.464,49	130.860.504,21
=Conta Especial Precatórios	72.573.564,84	121.913.969,26
Créditos Previdenciários a Receber a Curto Prazo	270.847,64	272.209,53
Créditos Previdenciários a Receber a Curto Prazo - Consolidação	-	420,63
Contribuições Previdenciárias a Receber	-	420,63
Créditos Previdenciários a Receber a Curto Prazo - INTRA OFSS	-	841,26
Contribuições Previdenciárias a Receber	-	841,26
Créditos Previdenciários a Receber a Curto Prazo - Inter OFSS - Município	270.847,64	270.947,64
=Contribuições Previdenciárias Parcelados	270.847,64	270.947,64
Outros Créditos a Receber e Valores a Curto Prazo	273.135.840,31	258.546.502,58

BALANÇO PATRIMONIAL - PODER EXECUTIVO
Anexo 14 - Lei Federal nº 4.320/64
Em 31 de Dezembro de 2021 e 2020

R$

ATIVO	31/12/2021	31/12/2020
Outros Créditos a Receber e Valores a Curto Prazo -Consolidação	245.081.245,97	218.290.686,15
=Aluguéis a Receber	2.290.375,63	2.097.769,05
=Créditos Oriundos de Concessões de Direitos de Uso e de Exploração de Bens	39.602.594,30	28.315.644,74
=Créditos a Receber Decorrentes de Infrações Legais e Contratuais	8.157.676,05	-
=Créditos a Receber por Cessão de Pessoal	210.085,62	783.260,37
=Créditos a Receber Decorrentes de Alienação de Bens Móveis e Imóveis	-	2.137.963,99
=Créditos a Receber Decorrentes de Folha de Pagamento	-	132,00
=Dividendos Propostos a Receber	31.986.446,62	31.986.445,84
Créditos a Receber de Entidades Estaduais, Distritais e Municipais	60.499,99	60.499,99
=Cheques em Cobrança	-	7.691,14
=Multas de Trânsito a Receber	76.097.137,48	33.676.857,06
Contribuição do Associado do Plano de Saúde dos Servidores	25.846.163,89	24.628.561,80
Coparticipação do Associado do Plano de Saúde dos Servidores	-	26.997.811,24
Ajuste dos Créditos a Receber	5.211.849,52	9.079.785,24
Créditos a Receber Decorrentes Ressarcimentos/Rateios de Despesas	597.665,62	-
=Créditos a Receber Decorrentes da Adesão ao Plano de Saúde do Estado	-	66,00
=Créditos a Receber decorrentes de Compensação Ambiental	1.810.765,78	1.397.046,17
=Juros sobre o Capital Próprio a Receber	863.151,52	4.004.976,75
=Créditos a Receber de Empresas Estatais	18.000.000,00	18.000.000,00
=Créditos a Receber Decorrente de Devolução de Capital	230.273,72	1.593.603,71
=Créditos a Receber Decorrente de Cessão do Direito Operacionalização Folha Pagamento	34.028.396,07	-
Outros Créditos a Receber e Valores a Curto Prazo	88.164,16	33.522.571,06
Outros Créditos a Receber e Valores a Curto Prazo - Intra OFSS	26.405.129,41	38.720.306,29
=Créditos a Receber por Cessão de Pessoal	2.080.956,39	2.324.576,73
=Créditos a Receber de Entidades Estaduais, Distritais e Municipais	869.087,03	13.838.763,40
Contribuição Patronal do Plano de Saúde dos Servidores	23.330.454,52	22.556.966,16
=Créditos a Receber Decorrente de Pagamento de Parcelamento junto à União	124.631,47	-
Outros Créditos a Receber e Valores a Curto Prazo -Inter Estado	38.651,61	64.736,95

BALANÇO PATRIMONIAL - PODER EXECUTIVO
Anexo 14 - Lei Federal nº 4.320/64
Em 31 de Dezembro de 2021 e 2020

R$

ATIVO	31/12/2021	31/12/2020
=Créditos a Receber por Cessão de Pessoal	38.651,61	64.736,95
Outros Créditos a Receber e Valores a Curto Prazo - Inter OFSS Município	1.610.813,32	1.470.773,19
=Créditos a Receber por Cessão de Pessoal	582.425,94	442.386,11
=Créditos a Receber Decorrentes de Cessão de Uso de Áreas Públicas	1.028.387,38	1.028.387,08
(-) Ajuste de Perdas com Demais Créditos e Valores a Curto Prazo	(98.901.843,70)	(54.586.595,95)
(-) Ajuste de Perdas de Demais Créditos e Valores a Curto Prazo -Consolidação	(98.901.843,70)	(54.586.595,95)
(-) Ajuste de Perdas em Créditos por Danos ao Patrimônio	(2.416.588,27)	(2.441.862,91)
(-) Ajustes de Perdas de Outros Créditos e Valores a Curto Prazo	(96.485.255,43)	(52.144.733,04)
Investimentos e Aplicações Temporárias a Curto Prazo	626.699.240,08	606.055.461,03
Títulos e Valores Mobiliários	626.699.240,08	606.055.461,03
Títulos e Valores Mobiliários-Consolidação	626.699.240,08	606.055.461,03
Aplicações em Segmento de Renda Fixa - RPPS	588.628.779,52	583.368.480,28
Títulos e Valores não Sujeitos ao Enquadramento - RPPS	-	159.568,41
Aplicações com a Taxa de Administração do RPPS	38.070.460,56	22.527.412,34
Estoques	602.937.206,63	275.903.055,30
Mercadorias para Revenda ou Doação	687.756,97	931.218,79
Mercadorias para Revenda ou Doação - Consolidação	687.756,97	931.218,79
Mercadorias - Estoques Programas Próprios	71.967,49	931.218,79
Mercadorias em Armazéns de Terceiros para Revenda	57.774,85	-
Semoventes para Venda/Revenda	558.014,63	-
Produtos e Serviços Acabados	703.817,84	-
Produtos e Serviços Acabados - Consolidação	703.817,84	-
Produtos Acabados	703.817,84	-
Produtos e Serviços em Elaboração	476.727,41	-
Produtos e Serviços em Elaboração - Consolidação	476.727,41	-
Produtos em Elaboração	476.727,41	-
Matérias-Primas	62.858,16	-
Matérias-Primas - Consolidação	62.858,16	-

BALANÇO PATRIMONIAL - PODER EXECUTIVO
Anexo 14 - Lei Federal nº 4.320/64
Em 31 de Dezembro de 2021 e 2020

R$

ATIVO	31/12/2021	31/12/2020
Matérias-Primas - Armazéns Próprios	62.858,16	-
Almoxarifado	566.590.397,82	255.162.393,28
Almoxarifado - Consolidação	566.590.397,82	255.162.393,28
=Material de Consumo	499.805.262,81	222.157.152,13
Bens Móveis	66.227.950,21	33.005.241,15
=Material de Construção	557.184,80	-
Outros Estoques	34.416.220,38	19.810.015,18
Outros Estoques - Consolidação	34.416.220,38	19.810.015,18
Estoques para Distribuição	407.310,38	3.000,00
Estoques para Doação e/ou Permuta	17.932.526,74	3.529.010,74
Estoques de Produtos para Pesquisa e Ensino	29.160,00	-
Construções Civis	16.047.223,26	16.047.223,26
Estoques para Leilão	-	230.781,18
(-) Ajuste de Perdas de Estoques	(571,95)	(571,95)
(-) Ajuste de Perdas de Estoques - Consolidação	(571,95)	(571,95)
(-) Ajuste de Perdas em Estoques	(571,95)	(571,95)
Variações Patrimoniais Diminutivas Pagas Antecipadamente	3.386.483,00	7.827.779,80
Prêmios de Seguros a Apropriar	2.206.713,23	7.144.833,63
=Prêmios de Seguros a Apropriar - Consolidação	2.206.713,23	7.144.833,63
=Prêmios de Seguros a Apropriar - Consolidação	2.206.713,23	7.144.833,63
Assinaturas e Anuidades a Apropriar	1.127.388,83	643.585,77
=Assinaturas e Anuidades a Apropriar - Consolidação	1.127.388,83	643.585,77
=Assinaturas e Anuidades a Apropriar - Consolidação	1.127.388,83	643.585,77
Demais VPD a Apropriar	52.380,94	39.360,40
Demais VPD a Apropriar - Consolidação	52.380,94	39.360,40
=Garantias Pagas a Apropriar	52.380,94	-
=Outras VPD a Apropriar	-	39.360,40
TOTAL DO ATIVO CIRCULANTE	**20.647.347.128,31**	**14.703.516.526,97**

BALANÇO PATRIMONIAL - PODER EXECUTIVO
Anexo 14 - Lei Federal nº 4.320/64
Em 31 de Dezembro de 2021 e 2020

R$

ATIVO	31/12/2021	31/12/2020
ATIVO NÃO CIRCULANTE		
Ativo Realizável a Longo Prazo	2.211.678.200,16	2.107.677.011,88
Créditos a Longo Prazo	1.743.329.721,80	1.593.391.201,33
Créditos a Longo Prazo - Consolidação	1.743.105.849,63	1.592.896.381,52
Créditos Tributários a Receber	1.462.530.128,21	1.387.764.468,59
Empréstimos e Financiamentos Concedidos	247.640.286,82	170.494.165,73
Dívida Ativa Tributária	21.272.674.597,63	19.797.437.925,35
Dívida Ativa Não Tributária	309.654.801,29	261.901.660,75
(-) Ajuste de Perdas de Créditos a Longo Prazo	(21.549.393.964,32)	(20.024.701.838,90)
Créditos a Longo Prazo - Inter OFSS - Município	223.872,17	494.819,81
Dívida Ativa Tributária	232.489,99	503.437,63
(-) Ajuste de Perdas de Créditos a Longo Prazo	(8.617,82)	(8.617,82)
Demais Créditos e Valores a Longo Prazo	204.519.028,66	244.602.342,05
Demais Créditos e Valores a Longo Prazo - Consolidação	204.519.028,66	244.602.342,05
Créditos por Danos ao Patrimônio Provenientes de Créditos Administrativos	418.623,11	-
Depósitos Restituíveis e Valores Vinculados	94.501.999,05	103.545.923,56
Outros Créditos a Receber e Valores a Longo Prazo	111.104.682,59	145.206.221,33
(-) Ajustes de Perdas de Demais Créditos e Valores a Longo Prazo	(1.506.276,09)	(4.149.802,84)
Investimentos e Aplicações Temporárias a Longo Prazo	50.259,82	50.259,82
Investimentos e Aplicações Temporárias a Longo Prazo - Consolidação	50.259,82	50.259,82
Títulos e Valores Mobiliários	57.829,39	57.829,39
(-) Ajuste de Perdas de Investimentos e Aplicações Temporárias a Longo Prazo	(7.569,57)	(7.569,57)
Variações Patrimoniais Diminutivas Pagas Antecipadamente	263.779.189,88	269.633.208,68
Variações Patrimoniais Diminutivas Pagas Antecipadamente - Consolidação	263.779.189,88	269.633.208,68
Demais VPD a Apropriar	263.779.189,88	269.633.208,68
Investimentos	4.122.939.581,55	3.553.346.520,29
Participações Permanentes	4.059.500.297,19	3.489.920.577,35
Participações Permanentes - Consolidação	4.050.867.187,95	3.483.359.607,25

BALANÇO PATRIMONIAL - PODER EXECUTIVO
Anexo 14 - Lei Federal nº 4.320/64
Em 31 de Dezembro de 2021 e 2020

R$

ATIVO	31/12/2021	31/12/2020
Participações Avaliadas pelo Método de Equivalência Patrimonial	4.050.312.044,19	3.483.136.232,25
Participações Avaliadas pelo Método de Custo	555.143,76	223.375,00
Participações Permanentes - Intra OFSS	8.633.109,24	6.560.970,10
Participações Avaliadas pelo Método de Equivalência Patrimonial	8.630.509,24	6.555.770,10
Participações Avaliadas pelo Método de Custo	2.600,00	5.200,00
Propriedades para Investimento	63.439.284,36	63.425.942,94
Propriedades para Investimento - Consolidação	63.439.284,36	63.425.942,94
Edifícios	25.175.999,02	25.175.999,02
Terrenos	38.263.285,34	38.249.943,92
Imobilizado	30.513.672.005,00	30.959.887.542,76
Bens Móveis	2.786.004.826,83	2.496.567.386,93
Bens Móveis - Consolidação	2.786.004.826,83	2.496.567.386,93
Máquinas, Aparelhos, Equipamentos e Ferramentas	1.064.034.185,63	943.306.466,79
Equipamentos de Tecnologia da Informação	380.308.078,94	307.827.944,91
Móveis e Utensílios	333.569.492,76	297.816.918,91
Materiais Culturais, Educacionais e de Comunicação	112.690.734,31	112.278.422,00
Veículos	813.837.380,43	757.052.766,68
Bens Móveis em Andamento	1.609.333,33	-
Armamentos	67.748.409,56	61.221.850,06
Semoventes	1.027.525,35	970.606,61
Peças não Incorporáveis a Imóveis	5.207.568,34	5.199.167,91
Demais Bens Móveis	5.972.118,18	10.893.243,06
Bens Imóveis	33.749.285.684,27	33.501.974.040,61
Bens Imóveis - Consolidação	33.749.285.684,27	33.501.974.040,61
Bens de Uso Especial	9.316.691.780,64	9.315.906.118,68
Bens Dominicais	2.068.835,02	2.088.669,80
Bens de Uso Comum do Povo	22.449.993.945,92	21.700.938.146,30
Bens Imóveis em Andamento	1.957.369.993,09	2.457.088.886,89

BALANÇO PATRIMONIAL - PODER EXECUTIVO
Anexo 14 - Lei Federal nº 4.320/64
Em 31 de Dezembro de 2021 e 2020

R$

ATIVO	31/12/2021	31/12/2020
Instalações	7.286.193,74	6.886.243,09
Benfeitorias em Propriedades de Terceiros	15.344.477,14	15.038.619,59
Demais Bens Imóveis	530.458,72	4.027.356,26
(-) Depreciação, Exaustão e Amortização Acumuladas	(6.021.612.789,82)	(5.038.648.168,50)
(-) Depreciação, Exaustão e Amortização Acumuladas -Consolidação	(6.021.612.789,82)	(5.038.648.168,50)
(-) Depreciação Acumulada - Bens Móveis	(1.275.897.159,57)	(1.134.366.210,17)
(-) Depreciação Acumulada - Bens Imóveis	(4.734.370.021,19)	(3.894.587.696,56)
(-) Amortização Acumulada - Bens Imóveis	(11.345.609,06)	(9.694.261,77)
(-) Redução ao Valor Recuperável de Imobilizado	(5.716,28)	(5.716,28)
(-) Redução ao Valor Recuperável de Imobilizado - Consolidação	(5.716,28)	(5.716,28)
(-) Redução ao Valor Recuperável de Imobilizado - Bens Móveis	(5.716,28)	(5.716,28)
Intangível	346.160.958,40	306.183.598,28
Softwares	358.867.393,65	317.022.380,10
Softwares - Consolidação	358.867.393,65	317.022.380,10
Softwares	164.037.494,28	180.539.895,26
Softwares em Desenvolvimento	194.829.899,37	136.482.484,84
Marcas, Direitos e Patentes Industriais	278.669,90	263.536,25
Marcas, Direitos e Patentes Industriais - Consolidação	278.669,90	263.536,25
Concessão de Direito de Uso de Comunicação	15.916,33	15.916,33
Outros Direitos - Bens Intangíveis	262.753,57	247.619,92
(-) Amortização Acumulada	(12.985.105,15)	(11.102.318,07)
(-) Amortização Acumulada-Consolidação	(12.985.105,15)	(11.102.318,07)
(-) Amortização Acumulada - Softwares	(12.904.130,74)	(11.021.343,66)
(-) Amortização Acumulada - Marcas, Direitos e Patentes	(80.974,41)	(80.974,41)
TOTAL DO ATIVO NÃO CIRCULANTE	**37.194.450.745,11**	**36.927.094.673,21**
TOTAL DO ATIVO	**57.841.797.873,42**	**51.630.611.200,18**

Fonte: Sistema Integrado de Planejamento e Gestão Fiscal (SIGEF)

BALANÇO PATRIMONIAL - PODER EXECUTIVO
Anexo 14 - Lei Federal nº 4.320/64
Em 31 de Dezembro de 2021 e 2020

R$

PASSIVO E PATRIMÔNIO LÍQUIDO	31/12/2021	31/12/2020
PASSIVO CIRCULANTE		
Obrigações Trabalhistas, Previdenciárias e Assistenciais a Pagar a Curto Prazo	858.732.692,08	693.770.214,03
Pessoal a Pagar	664.283.865,03	441.465.675,15
Pessoal a Pagar - Consolidação	663.457.756,60	439.835.239,30
Pessoal a Pagar do Exercício	445.078.562,37	294.505.925,53
Pessoal a Pagar de Exercícios Anteriores	-	32.246.207,04
Precatórios de Pessoal	218.379.194,23	113.083.106,73
Pessoal a Pagar - Intra OFSS	770.518,91	1.459.833,19
=Pessoal Requisitado de Outros Órgãos do Exercício (F)	30.712,77	1.459.833,19
=Pessoal Requisitado de Outros Órgãos (P)	739.806,14	-
Pessoal a Pagar - Inter União	-	25.709,27
=Pessoal Requisitado de Outros Órgãos do Exercício (F)	-	25.709,27
Pessoal a Pagar - Inter Estado	-	56.908,07
=Pessoal Requisitado de Outros Órgãos do Exercício (F)	-	56.908,07
Pessoal a Pagar - Inter Município	55.589,52	87.985,32
=Pessoal Requisitado de Outros Órgãos do Exercício (F)	55.589,52	87.985,32
Benefícios Previdenciários a Pagar	90.699.745,23	160.164.341,89
Benefícios Previdenciários a Pagar-Consolidação	90.699.745,23	160.164.341,89
Precatórios de Benefícios Previdenciários	90.699.745,23	160.164.341,89
Benefícios Assistenciais a Pagar	17.790,58	45.326,01
Benefícios Assistenciais a Pagar -Consolidação	17.790,58	45.326,01
=Benefícios Assistenciais a Pagar do Exercício (F)	17.790,58	45.326,01
Encargos Sociais a Pagar	103.731.291,24	92.094.870,98
Encargos Sociais a Pagar-Consolidação	14.446.523,80	3.904.514,28
FGTS	8.197.753,94	-
Entidades de Previdência Privada e Complementar	2.412.953,24	3.248.214,37
Contribuição ao Plano de Saúde	3.835.646,69	656.248,43
Outros Encargos Sociais	169,93	51,48

BALANÇO PATRIMONIAL - PODER EXECUTIVO
Anexo 14 - Lei Federal nº 4.320/64
Em 31 de Dezembro de 2021 e 2020

R$

PASSIVO E PATRIMÔNIO LÍQUIDO	31/12/2021	31/12/2020
Encargos Sociais a Pagar - Intra OFSS	23.311.939,13	22.539.292,03
Contribuição a Regime Próprio de Previdência (RPPS)	-	841,26
Contribuição ao Plano de Saúde	23.311.939,13	22.538.450,77
Encargos Sociais a Pagar - Inter OFSS - União	65.972.828,31	65.651.064,67
INSS a Pagar	65.853.662,50	65.548.142,75
PIS/PASEP sobre a Folha de Pagamento	119.165,81	102.921,92
Empréstimos e Financiamentos a Curto Prazo	1.764.434.287,67	2.078.163.786,78
Empréstimos a Curto Prazo - Interno	768.771.162,24	1.407.056.806,32
Empréstimos a Curto Prazo - Interno - Consolidação	549.996.140,07	995.211.775,30
Empréstimos Internos - em Contratos	549.996.140,07	995.211.775,30
Empréstimos a Curto Prazo - Interno - Inter OFSS - União	218.775.022,17	411.845.031,02
Empréstimos Internos - em Contratos	218.775.022,17	411.845.031,02
Empréstimos a Curto Prazo - Externo	835.267.215,51	623.510.869,28
Empréstimos a Curto Prazo - Externo - Consolidação	835.267.215,51	623.510.869,28
Empréstimos Externos - em Contratos	835.267.215,51	623.510.869,28
Financiamentos a Curto Prazo - Interno	47.143.783,48	47.596.111,18
Financiamentos a Curto Prazo-Interno-Consolidação	800.824,80	1.253.152,50
=Financiamentos Internos (P)	800.824,80	1.253.152,50
Financiamentos a Curto Prazo-Interno-Intra OFSS	46.342.958,68	46.342.958,68
=Financiamentos Internos (P)	46.342.958,68	46.342.958,68
Juros e Encargos a Pagar de Empréstimos e Financiamentos a Curto Prazo - Interno	105.621.445,59	-
Juros e Encargos a Pagar Emprést./Financiamentos Curto Prazo - Interno - Consolidação	58.999.111,55	-
Juros de Contratos - Empréstimos Internos	58.999.111,55	-
Juros e Encargos a Pagar Emprést./Financiam. Curto Prazo - Interno- Inter OFSS-União	46.622.334,04	-
Juros de Contratos - Empréstimos Internos	46.622.334,04	-
Juros e Encargos a Pagar de Empréstimos e Financiamentos a Curto Prazo - Externo	7.630.680,85	-
Juros e Encargos a Pagar Emprést./Financiamentos Curto Prazo - Externo - Consolidação	7.630.680,85	-
Juros de Contratos - Empréstimos Externos	7.630.680,85	-

BALANÇO PATRIMONIAL - PODER EXECUTIVO
Anexo 14 - Lei Federal nº 4.320/64
Em 31 de Dezembro de 2021 e 2020

R$

PASSIVO E PATRIMÔNIO LÍQUIDO	31/12/2021	31/12/2020
Fornecedores e Contas a Pagar a Curto Prazo	522.388.422,93	351.320.257,27
Fornecedores e Contas a Pagar Nacionais a Curto Prazo	522.388.422,93	351.320.257,27
Fornecedores e Contas a Pagar Nacionais a Curto Prazo - Consolidação	522.388.422,93	351.320.257,27
Fornecedores e Contas a Pagar Nacionais	125.484.158,09	98.863.411,25
Precatórios de Fornecedores e Contas a Pagar - Credores Nacionais	381.287.696,25	214.766.888,17
Contas a Pagar Credores Nacionais	15.616.568,59	37.689.957,85
Obrigações Fiscais a Curto Prazo	20.141.973,78	17.520.402,95
Obrigações Fiscais a Curto Prazo com a União	20.139.828,42	17.503.194,13
Obrigações Fiscais a Curto Prazo com a União - Inter OFSS - União	20.139.828,42	17.503.194,13
PIS/PASEP a Recolher	6.642.757,26	265,29
Tributos Federais Renegociados	13.497.071,16	17.502.928,84
Obrigações Fiscais a Curto Prazo com os Estados	-	1.336,95
Obrigações Fiscais a Curto Prazo com os Estados - Consolidação	-	1.336,95
ICMS a Recolher	-	1.336,95
Obrigações Fiscais a Curto Prazo com os Municípios	2.145,36	15.871,87
Obrigações Fiscais a Curto Prazo com os Municípios - Inter OFSS Município	2.145,36	15.871,87
ISS a Recolher	217,05	335,33
Taxas Municipais	1.928,31	15.536,54
Transferências Fiscais a Curto Prazo	231.703.697,86	-
Transferências Legais a Pagar	30.459.230,24	-
Transferências Legais a Pagar - Inter OFSS - Município	30.459.230,24	-
Repasse Municípios - FUNDEB	18.884.150,52	-
Transferências Fundo a Fundo a Pagar	11.575.079,72	-
Transferências Discricionárias a Pagar	201.244.467,62	-
Transferências Discricionárias a Pagar - Consolidação	9.239.899,63	-
Transferências para Organizações da Sociedade Civil a Pagar	9.239.899,63	-
Transferências Discricionárias a Pagar - Inter OFSS - Município	192.004.567,99	-
Transferências Voluntárias a Pagar	192.004.567,99	-

BALANÇO PATRIMONIAL - PODER EXECUTIVO
Anexo 14 - Lei Federal nº 4.320/64
Em 31 de Dezembro de 2021 e 2020

R$

PASSIVO E PATRIMÔNIO LÍQUIDO	31/12/2021	31/12/2020
Provisões a Curto Prazo	3.416.906.550,15	1.389.460.488,63
Provisão para Riscos Trabalhistas a Curto Prazo	7.403.643,42	15.407.016,61
Provisão para Riscos Trabalhistas a Curto Prazo - Consolidação	7.403.643,42	15.407.016,61
Provisão para Indenizações Trabalhistas (P)	7.403.643,42	15.407.016,61
Provisões para Riscos Fiscais a Curto Prazo	3.097.818,95	1.318.371,20
Provisões para Riscos Fiscais a Curto Prazo - Consolidação	3.097.818,95	1.318.371,20
Provisão para Pagamentos de Autuações Fiscais - Esfera Judicial	3.097.818,95	1.318.371,20
Provisão para Riscos Cíveis a Curto Prazo	4.496.625,74	1.909.263,70
Provisão para Riscos Cíveis a Curto Prazo - Consolidação	4.496.625,74	1.909.263,70
=Provisão para Indenizações Cíveis	4.496.625,74	1.909.263,70
Provisão para Repartição de Créditos a Curto Prazo	1.916.878.966,35	1.155.108.538,90
Provisão para Repartição de Créditos a Curto Prazo - Inter OFSS - Estado	703.558.664,91	420.071.605,65
Provisão para Transferência ao FUNDEB	703.558.664,91	420.071.605,65
Provisão para Repartição de Créditos a Curto Prazo - Inter OFSS - Município	1.213.320.301,44	735.036.933,25
Provisão para Distribuição Constitucional e Legal de Receitas	1.213.320.301,44	735.036.933,25
Outras Provisões a Curto Prazo	1.485.029.495,69	215.717.298,22
Outras Provisões a Curto Prazo -Consolidação	1.485.029.495,69	215.717.298,22
Provisão para Contingências	234.080.261,65	215.717.298,22
=Provisão para Ação Judicial em Trânsito	1.250.949.234,04	-
Demais Obrigações a Curto Prazo	5.225.809.032,68	4.068.675.205,30
Adiantamentos de Clientes	46.973.515,84	71.334.019,91
Adiantamentos de Clientes-Consolidação	46.973.515,84	71.334.019,91
=Adiantamentos de Clientes (P)	46.973.515,84	71.334.019,91
Valores Restituíveis	465.191.005,79	405.322.452,70
Valores Restituíveis - Consolidação	465.191.005,79	405.322.452,70
Consignações	164.542.388,27	177.275.789,64
Garantias	5.100.135,28	4.974.803,91
Depósitos Judiciais	145.305.281,74	143.858.047,77

BALANÇO PATRIMONIAL - PODER EXECUTIVO
Anexo 14 - Lei Federal nº 4.320/64
Em 31 de Dezembro de 2021 e 2020

R$

PASSIVO E PATRIMÔNIO LÍQUIDO	31/12/2021	31/12/2020
Depósitos não Judiciais	150.243.200,50	79.213.811,38
Outras Obrigações a Curto Prazo	4.713.644.511,05	3.592.018.732,69
Outras Obrigações a Curto Prazo-Consolidação	101.972.190,86	155.983.402,31
Indenizações e Restituições	43.918.950,18	53.124.582,47
Diárias a Pagar	55.757,87	20.857,77
Convênios a Pagar	-	2.477.109,49
Contrato de Apoio Financeiro a Pagar	-	29.090.631,92
Subvenções Sociais a Pagar	-	549.983,99
Outros Auxílios Financeiros a Pessoas Físicas	800,00	14.150,00
Valores em Trânsito Exigíveis	156.980,45	340.417,57
Sentenças Judiciais a Pagar	9.872.454,23	6.457.508,03
Suprimentos de Fundos a Pagar	142.830,00	-
Credores a Pagar Sem Execução Orçamentária	47.824.418,13	63.908.161,07
Outras Obrigações a Curto Prazo - Intra OFSS	4.611.672.320,19	3.399.325.837,19
Indenizações e Restituições	869.087,03	13.838.763,40
Adiantamentos Recebidos	10.242.668,00	10.242.668,00
Recursos Especiais a Liberar	4.600.560.565,16	3.375.244.405,79
Outras Obrigações a Curto Prazo - Inter OFSS - Município	-	36.709.493,19
Convênios a Pagar	-	423.624,99
Transferências Constitucionais ou Legais	-	35.828.621,79
Transferências Fundo a Fundo a Pagar	-	457.246,41
TOTAL DO PASSIVO CIRCULANTE	**12.040.116.657,15**	**8.598.910.354,96**
PASSIVO NÃO CIRCULANTE		
Obrigações Trabalhistas, Previdenciárias e Assistenciais a Pagar a Longo Prazo	1.852.502.829,96	529.826.779,94
Pessoal a Pagar	1.468.322.892,81	243.000.757,85
Pessoal a Pagar-Consolidação	1.468.322.892,81	243.000.757,85
Precatórios de Pessoal	1.468.322.892,81	243.000.757,85
Benefícios Previdenciários a Pagar	110.774.422,57	13.663.431,68

BALANÇO PATRIMONIAL - PODER EXECUTIVO
Anexo 14 - Lei Federal nº 4.320/64
Em 31 de Dezembro de 2021 e 2020

R$

PASSIVO E PATRIMÔNIO LÍQUIDO	31/12/2021	31/12/2020
Benefícios Previdenciários a Pagar - Consolidação	110.774.422,57	13.663.431,68
Precatórios de Benefícios Previdenciários	110.774.422,57	13.663.431,68
Encargos Sociais a Pagar	273.405.514,58	273.162.590,41
Encargos Sociais a Pagar - Inter OFSS - União	273.405.514,58	273.162.590,41
INSS a Pagar	273.405.514,58	273.162.590,41
Empréstimos e Financiamentos a Longo Prazo	17.900.818.997,96	18.797.687.469,93
Empréstimos a Longo Prazo - Interno	16.034.750.612,27	16.037.837.278,75
Empréstimos a Longo Prazo - Interno - Consolidação	6.414.444.546,95	6.368.483.958,53
Empréstimos Internos - em Contratos	6.414.444.546,95	6.368.483.958,53
Empréstimos a Longo Prazo - Interno - Inter OFSS - União	9.620.306.065,32	9.669.353.320,22
Empréstimos Internos - em Contratos	9.620.306.065,32	9.669.353.320,22
Empréstimos a Longo Prazo - Externo	1.864.867.148,49	2.659.362.546,10
Empréstimos a Longo Prazo - Externo - Consolidação	1.864.867.148,49	2.659.362.546,10
=Empréstimos Externos - em Contratos	1.864.867.148,49	2.659.362.546,10
Financiamentos a Longo Prazo - Interno	1.201.237,20	1.596.386,13
Financiamentos a Longo Prazo - Interno - Consolidação	1.201.237,20	1.596.386,13
=Financiamentos Internos	1.201.237,20	1.596.386,13
Juros e Encargos a Pagar de Empréstimos e Financiamentos a Longo Prazo - Interno	-	78.634.435,22
Juros e Encargos a Pagar Emprést./Financiamentos Longo Prazo - Interno-Consolidação	-	64.104.505,40
=Juros de Contratos - Empréstimos Internos	-	64.104.505,40
Juros e Encargos a Pagar Emprést./Financiamentos Longo Prazo-Interno-Inter OFSS União	-	14.529.929,82
=Juros de Contratos - Empréstimos Internos	-	14.529.929,82
Juros e Encargos a Pagar de Empréstimos e Financiamentos a Longo Prazo - Externo	-	20.256.823,73
Juros e Encargos a Pagar Emprést./Financiamentos Longo Prazo - Externo-Consolidação	-	20.256.823,73
=Juros de Contratos - Empréstimos Externos	-	20.256.823,73
Fornecedores e Contas a Pagar a Longo Prazo	347.612.547,04	1.602.016.611,81
Fornecedores e Contas a Pagar Nacionais a Longo Prazo	347.612.547,04	1.602.016.611,81
Fornecedores e Contas a Pagar Nacionais a Longo Prazo - Consolidação	164.396.401,50	1.602.016.611,81

BALANÇO PATRIMONIAL - PODER EXECUTIVO
Anexo 14 - Lei Federal nº 4.320/64
Em 31 de Dezembro de 2021 e 2020

R$

PASSIVO E PATRIMÔNIO LÍQUIDO	31/12/2021	31/12/2020
=Fornecedores Nacionais	101.765,24	377.823,64
Precatórios de Fornecedores Nacionais	164.258.757,84	1.589.938.020,86
Contas a Pagar Credores Nacionais a Longo Prazo	35.878,42	11.700.767,31
Fornecedores e Contas a Pagar Nacionais a Longo Prazo - Inter OFSS União	9.103.078,72	-
Precatórios de Fornecedores Nacionais - União	9.103.078,72	-
Fornecedores e Contas a Pagar Nacionais a Longo Prazo - Inter OFSS Município	174.113.066,82	-
Precatórios de Fornecedores Nacionais - Município	174.113.066,82	-
Obrigações Fiscais a Longo Prazo	208.217.824,81	221.785.192,58
Obrigações Fiscais a Longo Prazo com a União	208.217.824,81	221.785.192,58
Obrigações Fiscais a Longo Prazo com a União - Inter OFSS União	208.217.824,81	221.785.192,58
Tributos Federais Renegociados	208.217.824,81	221.785.192,58
Transferências Fiscais a Longo Prazo	84.978.674,51	-
Transferências Legais a Pagar	84.978.674,51	-
Transferências Legais a Pagar - Inter OFSS - Município	84.978.674,51	-
Repasse Municípios - FUNDEB	84.978.674,51	-
Provisões a Longo Prazo	87.348.054.903,95	217.851.414.580,48
Provisão para Riscos Trabalhistas a Longo Prazo	16.583.505,87	14.119.310,90
Provisão para Riscos Trabalhistas a Longo Prazo - Consolidação	16.583.505,87	14.119.310,90
=Provisão para Indenizações Trabalhistas	16.583.505,87	14.119.310,90
Provisões Matemáticas Previdenciárias a Longo Prazo	87.324.075.230,01	217.828.735.208,02
Provisões Matemáticas Previdenciárias a Longo Prazo - Consolidação	87.324.075.230,01	217.828.735.208,02
Plano Previdenciário - Provisões de Benefícios Concedidos	65.591.379.036,80	115.508.501.388,94
Plano Previdenciário - Provisões de Benefícios a Conceder	21.732.696.193,21	102.320.233.819,08
Provisão para Riscos Cíveis a Longo Prazo	7.396.168,07	8.560.061,56
Provisão para Riscos Cíveis a Longo Prazo - Consolidação	7.396.168,07	8.560.061,56
=Provisão para Indenizações Cíveis	7.396.168,07	8.560.061,56
Demais Obrigações a Longo Prazo	1.045.554.880,28	1.167.553.373,21
Adiantamentos de Clientes a Longo Prazo	-	49.030.725,27

BALANÇO PATRIMONIAL - PODER EXECUTIVO
Anexo 14 - Lei Federal nº 4.320/64
Em 31 de Dezembro de 2021 e 2020

R$

PASSIVO E PATRIMÔNIO LÍQUIDO	31/12/2021	31/12/2020
Adiantamentos de Clientes a Longo Prazo-Consolidação	-	49.030.725,27
=Adiantamentos de Clientes a Longo Prazo	-	49.030.725,27
Outras Obrigações a Longo Prazo	1.045.554.880,28	1.118.522.647,94
Outras Obrigações a Longo Prazo-Consolidação	1.016.056.479,88	1.002.105.894,11
Indenizações e Restituições	1.009.077.861,47	995.127.275,70
=Outros Credores a Longo Prazo	6.978.618,41	6.978.618,41
Outras Obrigações a Longo Prazo - Inter OFSS União	29.498.400,40	29.498.400,40
Credores a Pagar - Cessão de Bens Imóveis	29.498.400,40	29.498.400,40
Outras Obrigações a Longo Prazo - Inter OFSS Município	-	86.918.353,43
Transferências Constitucionais ou Legais	-	86.918.353,43
Resultado Diferido	1.931.703.282,14	1.866.658.660,13
Variação Patrimonial Aumentativa (VPA) Diferida	1.931.703.282,14	1.866.658.660,13
Variação Patrimonial Aumentativa Diferida - Consolidação	1.931.703.282,14	1.866.658.660,13
=Variação Patrimonial Aumentativa Diferida	469.173.153,93	478.894.191,54
=Variação Patrimonial Aumentativa Diferida Fruição PRODEC	1.462.530.128,21	1.387.764.468,59
TOTAL DO PASSIVO NÃO CIRCULANTE	**110.719.443.940,65**	**242.036.942.668,08**
PATRIMÔNIO LÍQUIDO		
Patrimônio Social e Capital Social	253.301.265,61	245.841.642,40
Capital Social Realizado	253.301.265,61	245.841.642,40
Capital Social Realizado - Consolidação	10.577,00	10.577,00
Capital Social Subscrito	10.577,00	10.577,00
Capital Social Realizado - Intra OFSS	247.906.122,51	240.446.499,30
Capital Social Subscrito	247.907.451,65	247.907.451,65
(-) Capital Social a Realizar	(1.329,14)	(7.460.952,35)
Capital Social Realizado - Inter OFSS União	5.383.499,10	5.383.499,10
Capital Social Subscrito	5.658.555,03	5.658.555,03
(-) Capital Social a Realizar	(275.055,93)	(275.055,93)
Capital Social Realizado - Inter OFSS Município	1.067,00	1.067,00

BALANÇO PATRIMONIAL - PODER EXECUTIVO
Anexo 14 - Lei Federal nº 4.320/64
Em 31 de Dezembro de 2021 e 2020

R$

PASSIVO E PATRIMÔNIO LÍQUIDO	31/12/2021	31/12/2020
Capital Social Subscrito	1.067,00	1.067,00
Reservas de Capital	368.427,88	368.427,88
Outras Reservas de Capital	368.427,88	368.427,88
Outras Reservas de Capital - Consolidação	357.481,14	357.481,14
Reservas de Doações e Subvenções para Investimentos	242.720,74	242.720,74
Demais Reservas de Capital	114.760,40	114.760,40
Outras Reservas de Capital - Inter OFSS União	10.835,34	10.835,34
Reservas de Doações e Subvenções para Investimentos	7.356,92	7.356,92
Demais Reservas de Capital	3.478,42	3.478,42
Outras Reservas de Capital - Inter OFSS Município	111,40	111,40
Reservas de Doações e Subvenções para Investimentos	75,64	75,64
Demais Reservas de Capital	35,76	35,76
Demais Reservas	78.154.361,86	8.088.202,21
Reserva de Reavaliação	75.880.841,28	5.814.681,63
Reserva de Reavaliação - Consolidação	75.880.841,28	5.814.681,63
Reserva de Reavaliação de Bens Imóveis	67.922.480,69	2.452.340,00
Reserva de Reavaliação de Bens Móveis	7.958.360,59	3.362.341,63
Outras Reservas	2.273.520,58	2.273.520,58
Outras Reservas - Consolidação	2.273.520,58	2.273.520,58
Outras Reservas - Consolidação	2.273.520,58	2.273.520,58
Resultados Acumulados	(65.249.586.779,73)	(199.259.540.095,35)
Superavits ou Deficits Acumulados	(64.770.014.578,02)	(198.793.741.254,50)
Superavits ou Deficits Acumulados - Consolidação	19.818.860.723,29	(128.200.423.485,79)
Superavits ou Deficits do Exercício	148.196.071.447,55	(205.310.950.787,34)
Superavits ou Deficits de Exercícios Anteriores	(142.674.973.301,92)	62.606.077.779,72
Ajustes de Exercícios Anteriores	(176.787.238,47)	29.899.705,70
Superavits ou Deficits Resultantes de Extinção, Fusão e Cisão	14.474.549.816,13	14.474.549.816,13
Superavits ou Deficits Acumulados - Intra OFSS	(27.742.180.177,17)	(23.402.868.846,56)

BALANÇO PATRIMONIAL - PODER EXECUTIVO
Anexo 14 - Lei Federal nº 4.320/64
Em 31 de Dezembro de 2021 e 2020

R$

PASSIVO E PATRIMÔNIO LÍQUIDO	31/12/2021	31/12/2020
Superavits ou Deficits do Exercício	(4.339.311.330,61)	(3.900.003.370,61)
Superavits ou Deficits de Exercícios Anteriores	(10.119.038.399,27)	(6.219.101.420,49)
Ajustes de Exercícios Anteriores	-	66.391,83
Superavits ou Deficits Resultantes de Extinção, Fusão e Cisão	(13.283.830.447,29)	(13.283.830.447,29)
Superavits ou Deficits Acumulados - Inter OFSS - União	14.730.083.835,40	12.153.032.629,08
Superavits ou Deficits do Exercício	2.577.051.206,32	3.540.709.400,12
Superavits ou Deficits de Exercícios Anteriores	12.083.617.085,66	8.542.907.685,54
Superavits ou Deficits Resultantes de Extinção, Fusão e Cisão	69.415.543,42	69.415.543,42
Superavits ou Deficits Acumulados - Inter OFSS - Estado	(11.683.497.055,61)	(9.434.667.804,98)
Superavits ou Deficits do Exercício	(2.248.829.250,63)	(1.742.500.160,29)
Superavits ou Deficits de Exercícios Anteriores	(9.434.115.032,02)	(7.691.544.040,98)
Ajustes de Exercícios Anteriores	-	(70.830,75)
Superavits ou Deficits Resultantes de Extinção, Fusão e Cisão	(552.772,96)	(552.772,96)
Superavits ou Deficits Acumulados - Inter OFSS - Município	(59.893.281.903,93)	(49.908.813.746,25)
Superavits ou Deficits do Exercício	(9.984.454.024,96)	(7.894.182.317,35)
Superavits ou Deficits de Exercícios Anteriores	(48.649.231.606,95)	(40.754.933.980,05)
Ajustes de Exercícios Anteriores	(14.132,72)	(115.309,55)
Superavits ou Deficits Resultantes de Extinção, Fusão e Cisão	(1.259.582.139,30)	(1.259.582.139,30)
Lucros e Prejuízos Acumulados	(479.572.201,71)	(465.798.840,85)
Lucros e Prejuízos Acumulados - Consolidação	(3.810.833.635,36)	(3.336.965.140,17)
Lucros e Prejuízos do Exercício	(451.817.122,00)	(446.674.766,46)
Lucros e Prejuízos Acumulados de Exercícios Anteriores	(3.336.965.140,17)	(2.889.856.369,88)
Ajustes de Exercícios Anteriores	(22.051.373,19)	(434.003,83)
Lucros e Prejuízos Acumulados - Intra OFSS	4.126.895.993,38	3.574.857.893,88
Lucros e Prejuízos do Exercício	552.038.099,50	554.824.066,77
Lucros e Prejuízos Acumulados de Exercícios Anteriores	3.574.857.893,88	3.020.033.827,11
Lucros e Prejuízos Acumulados - Inter OFSS - União	(776.925.745,21)	(686.663.853,64)
Lucros e Prejuízos do Exercício	(92.524.429,51)	(76.640.062,60)

BALANÇO PATRIMONIAL - PODER EXECUTIVO
Anexo 14 - Lei Federal nº 4.320/64
Em 31 de Dezembro de 2021 e 2020

R$

PASSIVO E PATRIMÔNIO LÍQUIDO	31/12/2021	31/12/2020
Lucros e Prejuízos Acumulados de Exercícios Anteriores	(686.663.853,64)	(611.030.397,19)
Ajustes de Exercícios Anteriores	2.262.537,94	1.006.606,15
Lucros e Prejuízos Acumulados - Inter OFSS - Estado	(104.801,74)	(36.079,17)
Lucros e Prejuízos do Exercício	(68.722,57)	(22.850,17)
Lucros e Prejuízos Acumulados de Exercícios Anteriores	(36.079,17)	(13.229,00)
Lucros e Prejuízos Acumulados - Inter OFSS - Município	(18.604.012,78)	(16.991.661,75)
Lucros e Prejuízos do Exercício	(1.612.351,03)	(1.319.669,56)
Lucros e Prejuízos Acumulados de Exercícios Anteriores	(16.991.661,75)	(14.961.246,67)
Ajustes de Exercícios Anteriores	-	(710.745,52)
TOTAL DO PATRIMÔNIO LÍQUIDO	**(64.917.762.724,38)**	**(199.005.241.822,86)**
TOTAL DO PASSIVO E PATRIMÔNIO LÍQUIDO	**57.841.797.873,42**	**51.630.611.200,18**

Fonte: Sistema Integrado de Planejamento e Gestão Fiscal (SIGEF)

ESTADO DE SANTA CATARINA

BALANÇO PATRIMONIAL - PODER EXECUTIVO
Anexo 14 - Lei Federal nº 4.320/64
Em 31 de Dezembro de 2021 e 2020

R$

QUADRO DOS ATIVOS E PASSIVOS FINANCEIROS E PERMANENTES		
ESPECIFICAÇÃO	**31/12/2021**	**31/12/2020**
ATIVO		
Ativo Financeiro	11.213.420.346,66	8.713.685.765,45
Ativo Permanente	46.628.377.526,76	42.916.925.434,73
Total Ativo (I)	**57.841.797.873,42**	**51.630.611.200,18**
PASSIVO		
Passivo Financeiro	6.747.331.230,22	4.582.041.199,37
Passivo Permanente	117.239.165.454,34	246.658.912.164,94
Total Passivo (II)	**123.986.496.684,56**	**251.240.953.364,31**
SALDO PATRIMONIAL (III) = (I - II)	**(66.144.698.811,14)**	**(199.610.342.164,13)**

Fonte: Sistema Integrado de Planejamento e Gestão Fiscal (SIGEF)

BALANÇO PATRIMONIAL - PODER EXECUTIVO
Anexo 14 - Lei Federal nº 4.320/64
Em 31 de Dezembro de 2021 e 2020

R$

QUADRO DAS CONTAS DE COMPENSAÇÃO		
ESPECIFICAÇÃO	**31/12/2021**	**31/12/2020**
ATOS POTENCIAIS ATIVOS		
Garantias e Contragarantias Recebidas	7.189.983.902,75	6.751.472.103,39
Direitos Conveniados e Outros Instrumentos Congêneres	591.770,83	591.770,83
Direitos Contratuais em Execução	-	-
Outros Atos Potenciais Ativos	24.081.747,30	24.081.747,30
TOTAL DOS ATOS POTENCIAIS ATIVOS	**7.214.657.420,88**	**6.776.145.621,52**
ATOS POTENCIAIS PASSIVOS		
Garantias e Contragarantias Concedidas	1.682.763.838,88	1.307.231.465,39
Obrigações Conveniadas e Outros Instrumentos Congêneres	559.632.684,06	305.460.088,57
Obrigações Contratuais	22.144.116.732,72	22.133.759.413,99
Controle de riscos fiscais e passivos contingentes	-	12.060.697.115,15
Outros Atos Potenciais Passivos	-	-
TOTAL DOS ATOS POTENCIAIS PASSIVOS	**24.386.513.255,66**	**35.807.148.083,10**

Fonte: Sistema Integrado de Planejamento e Gestão Fiscal (SIGEF)

BALANÇO PATRIMONIAL - PODER EXECUTIVO
Anexo 14 - Lei Federal nº 4.320/64
Em 31 de Dezembro de 2021 e 2020

R$

QUADRO DO SUPERAVIT / DEFICIT FINANCEIRO		
FONTES DE RECURSO	**31/12/2021**	**31/12/2020**
0.100 Recursos ordinários - recursos do tesouro - RLD	908.611.699,49	1.162.342.160,52
0.101 Recursos ordinários - diversos	7.453.266,75	17.024.045,38
0.103 Recursos Ordinários - Desvinculação de Receitas do Estado (DREM)	15.971.639,53	11.431.755,24
0.111 Taxas da Segurança Pública - recursos do tesouro - exercício corrente	56.123.927,79	55.089.676,03
0.119 Recursos do Tesouro - Exercício Corrente - Outras Taxas - Vinculadas	2.255.291,64	5.071.641,60
0.120 Cota-parte da contribuição do Salário-Educação - recursos do tesouro - exercício corrente	123.282.352,26	163.319.784,18
0.121 Cota-parte contrib intervenção no domínio econ CIDE-Estadual - rec tesouro -exerc corrente	8.681.576,29	7.889.560,32
0.122 Cota-parte da compensação financeira dos rec hídricos - rec tesouro - exercício corrente	4.339.060,11	5.181.988,95
0.124 Convênio - Programas de Educação - recursos do tesouro - exercício corrente	22.949.247,54	27.353.482,71
0.128 Outros convênios, ajustes e acordos administrativos - rec tesouro - exercício corrente	33.272.982,27	926.656,99
0.129 Outras transferências - recursos do tesouro - exercício corrente	14.515.245,59	6.316.951,19
0.131 Recursos do FUNDEB	9.774.725,27	75.234.658,59
0.132 Transferências da União - sit de emergência e calamidade - rec do tesouro - exerc corrente	1.522.401,32	5.588.413,52
0.135 Acordos Administrativos, Ajustes e Convênios com Municípios - Recursos do Tesouro - Exercício Corrente	5.709.290,94	-
0.140 Outros serviços - recursos do tesouro - exercício corrente	5.840.051,39	247.142,37
0.160 Recursos Patrimoniais Primários - recursos do tesouro - Exercício Corrente	14.316.026,01	34.455.717,79
0.162 Receitas diversas - SEITEC - recursos do tesouro - exercício corrente	6.292,33	6.292,33
0.169 Outros Recursos Primários - Recursos do Tesouro	27.447.615,14	29.637.067,44
0.180 Remuneração de disponibilidade bancária - Executivo - rec tesouro - exercício corrente	6.338.878,75	11.663.880,86
0.185 Remuneração de disp bancária - Executivo - rec vinculados - rec tesouro - exerc corrente	18.903.059,53	10.131.386,02
0.186 Remuneração de disponibilidade bancária FUNDEB	533.283,92	2.687.359,57
0.187 Remuneração de disponibilidade bancária Salário Educação	9.975.902,04	2.268.542,12
0.188 Remuneração de disponibilidade bancária - CIDE	590.537,08	426.278,94
0.191 Operações de crédito interna - recursos do tesouro - exercício corrente	4.553.035,49	106.921.417,64
0.198 Receita da alienação de bens - recursos do tesouro - exercício corrente	44.042,89	42.429,10
0.199 Outras receitas não primárias - recursos do tesouro - exercício corrente	-	22.925,54
0.212 Selos de Fiscalização de Atos Notariais e Registrais - Recursos de Outras Fontes - Exercício Corrente	(30.332,79)	(71.940,27)

BALANÇO PATRIMONIAL - PODER EXECUTIVO
Anexo 14 - Lei Federal nº 4.320/64
Em 31 de Dezembro de 2021 e 2020

R$

QUADRO DO SUPERAVIT / DEFICIT FINANCEIRO		
FONTES DE RECURSO	**31/12/2021**	**31/12/2020**
0.219 Outras Taxas Vinculadas - Recursos de Outras Fontes - Exercício Corrente	61.277.342,48	32.972.665,32
0.223 Convênio - Sistema Único Saúde - recursos de outras fontes - Exercício Corrente	130.800.380,50	236.320.797,86
0.225 Convênio - Programa de Assistência Social - recursos de outras fontes - exercício corrente	177.690,55	145.044,74
0.228 Outros convênios, ajustes e acordos administrativos - rec outras fontes-exercício corrente	13.801.676,70	21.886.471,52
0.229 Outras transferências - recursos de outras fontes - exercício corrente	38.026.161,41	65.517.520,89
0.232 Transferências da União - situação de emergência e calamidade	14.366,93	14.366,93
0.233 Investimento na Rede de Serviços Públicos de Saúde	5.378.559,00	17.991.083,80
0.234 Acordos Administrativos, Ajustes e Convênios com Poderes	1.318.106,78	-
0.235 Acordos Administrativos, Ajustes e Convênios com Municípios	211.418,40	-
0.240 Recursos de serviços - recursos de outras fontes - exercício corrente	222.450.448,81	308.291.343,00
0.250 Contribuição previdenciária - recursos de outras fontes - exercício corrente	192.717.162,50	190.884.166,85
0.260 Recursos patrimoniais primários - recursos de outras fontes - exercício corrente	18.793.466,13	6.704.505,82
0.261 Receitas diversas - FUNDOSOCIAL - recursos de outras fontes - exercício corrente	332.244.380,20	125.434.832,47
0.262 Receitas diversas - SEITEC - recursos de outras fontes - exercício corrente	-	114.378,22
0.263 Receitas diversas - Programa Pró-Emprego	81,69	2.802,83
0.265 Receitas diversas - recursos de outras fontes - manutenção do ensino superior	136.169.782,62	48.266.427,32
0.266 Receitas diversas - receita Agroindustrial - FDR	16.587.269,40	29.140.799,13
0.269 Outros recursos primários - recursos de outras fontes - exercício corrente	163.518.942,57	81.985.077,23
0.280 Remuneração de disponibilidade bancária - Executivo - rec outras fontes-exercício corrente	305.297,61	133.793,68
0.282 Remuneração de disponibilidade bancária - Judiciário -rec outras fontes-exercício corrente	(11.238,34)	(17.959,80)
0.283 Remuneração de depósitos bancários da conta única do Tribunal de Justiça	(368.162,45)	(34.902,71)
0.285 Remuneração de Disponibilidade Bancária - Executivo - Recursos Vinculados	53.844.387,13	24.983.673,74
0.289 Remuneração de disponibilidade bancária - recursos vinculados - Fundos IPREV	14.191.572,08	29.137.018,99
0.298 Receita da alienação de bens - recursos de outras fontes - exercício corrente	8.612.330,55	8.789.748,63
0.299 Outras receitas não primárias - recursos de outras fontes - exercício corrente	5.549.466,08	7.955.036,50
0.300 Recursos ordinarios - recursos do tesouro - exercícios anteriores	277.987.897,67	58.748.992,50
0.301 Recursos Ordinários Diversos-Fonte do Tesouro - Exercício Anterior	67.197,38	1.414.630,38

BALANÇO PATRIMONIAL - PODER EXECUTIVO
Anexo 14 - Lei Federal nº 4.320/64
Em 31 de Dezembro de 2021 e 2020

R$

QUADRO DO SUPERAVIT / DEFICIT FINANCEIRO		
FONTES DE RECURSO	**31/12/2021**	**31/12/2020**
0.309 Superavit Financeiro -Recursos Convertidos - Recursos do Tesouro -Receitas Primárias	1.103.092,75	4.018.673,03
0.311 Taxas da Segurança Pública - Recursos do Tesouro - Exercícios Anteriores	3.987.844,44	2.898.319,30
0.319 Recursos do Tesouro - Exercícios Anteriores - Outras Taxas Vinculadas	1.108.552,92	916.416,33
0.320 Cota-parte da contribuição do Salário Educação - recursos tesouro - exercícios anteriores	124.849.414,59	29.228.827,20
0.321 Cota-parte da contrib de interv no domínio econômico - CIDE-Estadual	3.183.735,51	2.865.410,47
0.322 Cota-parte da compensação dos recursos hídricos - recursos do tesouro - exercício anterior	419.969,07	-
0.324 Convênio - Programa de Educação - exercícios anteriores	71.569.344,25	60.325.535,44
0.325 Convênio-Programa de Assistência Social-Exercícios Anteriores	959,57	959,57
0.326 Convênio - Programa de Combate à Fome - exercícios anteriores	3.729.267,52	3.729.267,52
0.328 Outros convênios, ajustes e acordos administrativos - exercícios anteriores	8.589.096,10	24.212.947,44
0.329 Outras transferências - Recursos do Tesouro - Exercícios Anteriores	4.213.745,64	944.966,67
0.340 Outros serviços - recursos do tesouro - exercício anteriores	933.669,66	1.126.745,59
0.360 Recursos Patrimoniais Primários - Exercícios Anteriores	286.412,13	439.248,91
0.361 Receitas diversas - FUNDOSOCIAL - recursos do tesouro - exercícios anteriores	7.187,04	7.187,04
0.362 Receitas diversas - SEITEC	-	0,02
0.369 Outros recursos primários - Recursos do Tesouro - Exercícios Anteriores	1.224.644,37	1.346.476,42
0.380 Remuneração de disponibilidade bancária - Executivo - rec tesouro - exercícios anteriores	464,36	22.780,96
0.385 Remuneração de disponibilidade bancária - Executivo - recursos vinculados	82.368.291,99	126.118.951,71
0.387 Remuneração de disponibilidade bancária - Salário Educação	957.766,58	217.224,46
0.388 Remuneração de disponibilidade bancária - CIDE - recursos tesouro - exercícios anteriores	197.416,91	49.234,18
0.391 Operação de crédito interna - rec tesouro - exerc anteriores - superavit	139.301.581,44	113.743.932,08
0.392 Operação de crédito externa - exercícios anteriores	1.429.682,92	201.160,24
0.398 Receita de Alienação de Bens-Exercícios Anteriores	7.400,00	7.400,00
0.619 Recursos de Outras Fontes - Outras Taxas Vinculadas	15.268.328,17	2.412.162,79
0.623 Convênio - Sistema Único de Saúde - recursos do tesouro - exercícios anteriores	75.461.395,11	51.940.385,98
0.625 Convênio - Programa de Assitência Social - recursos outras fontes - exercícios anteriores	2.994.041,30	3.080.706,16
0.628 Outros convênios, ajustes e acordos administrativos - rec outras fontes - exerc anteriores	45.147.492,79	52.614.929,02

BALANÇO PATRIMONIAL - PODER EXECUTIVO
Anexo 14 - Lei Federal nº 4.320/64
Em 31 de Dezembro de 2021 e 2020

R$

QUADRO DO SUPERAVIT / DEFICIT FINANCEIRO		
FONTES DE RECURSO	**31/12/2021**	**31/12/2020**
0.629 Outras transferências - exercícios anteriores - recursos de outras fontes	44.750.098,41	9.879.725,72
0.632 Transferências da União - situação de emergência e calamidade pública - exercício anterior	174.766,23	174.766,23
0.633 Investimento na Rede de Serviços Públicos de Saúde (SUS)	17.387.336,04	973.888,70
0.634 Acordos Administrativos, Ajustes e Convênios com Poderes - Demais Receitas de Fontes Detalhadas - Exercício Anterior	480.535,67	-
0.640 Recursos de serviços - recursos de outras fontes - exercícios anteriores	45.055.014,68	7.054.441,21
0.650 Contribuição previdenciária	136.014.103,37	124.558.700,50
0.659 Outras contribuições - recursos de outras fontes - exercício anterior	65.364,62	65.364,62
0.660 Primários - recursos patrimoniais - exercícios anteriores	13.712.609,16	13.065.218,43
0.661 Receitas diversas - FUNDOSOCIAL - recursos de outras fontes - exercício anterior	102.905.790,06	32.062.584,36
0.662 Receitas diversas - SEITEC - recursos de outras fontes - exercício anterior	-	157,92
0.665 Receitas diversas - recursos outras fontes - manutenção ens superior - exercício anterior	19.996.520,69	1.219.126,92
0.666 Receitas diversas - receita Agroindustrial - FDR - exercícios anteriores	14.159.030,88	6.143.997,99
0.669 Outros recursos primários - recursos de outras fontes - exercícios anteriores	94.703.628,96	61.296.825,61
0.680 Remuneração de disponibilidade bancária - Executivo - rec outras fontes - exerc anteriores	249.894,78	116.101,10
0.685 Remuneração de disponibilidade bancária - Executivo - Recursos Vinculados - Exercícios Anteriores	207.799.710,79	196.953.808,40
0.689 Remuneração de disponibilidade bancária - Rec. vinc - Fundos IPREV - Ex. Anteriores	138.798.011,37	124.587.462,27
0.698 Receita de alienação de bens - exercícios anteriores	7.665.776,70	6.355.905,40
0.699 Não primárias - outras receitas	8.213.300,26	9.261.111,85
2.300 Contrapartida BID - recursos do tesouro - exercícios anteriores	-	11.678,16
7.100 Contrapartida de Conv.-Recursos Ordinários-Recursos do Tesouro-Exercício Corrente	16.466.989,63	2.559.417,16
7.111 Contrapartida de Convenios-Tx. da Segurança Pública-Rec.Tesouro-Exercício Corrente	1.696.343,84	1.272.021,27
7.219 Contrapartida de Convênios-Outras Taxas Vinculadas-Exercício Corrente	655.478,56	1.696.261,40
7.228 Contrapartida de Convênios - Outros Convênios e Acordos Administrativos - Exercício Corrente	439.363,34	1.000.000,00
7.240 Contrapartida de Convênios - Rec. de Serviços - Rec. de Outras fontes - Exerc. Corrente	18.400,00	-
7.261 Contrapartida de Convenios-Fundo Social-Recursos de Outra Fontes-Exercício Corrente	147.188,00	-
7.266 Contrapartida de Convênios - Recursos de Outras Fontes - Receitas Diversas - Receita Agroindustrial - FDR	-	1.881.000,00
7.269 Contrapartida de Convênios-Outros Recursos Primários-Ex. Corrente- Rec.Outras Fontes	450.000,00	-

BALANÇO PATRIMONIAL - PODER EXECUTIVO
Anexo 14 - Lei Federal nº 4.320/64
Em 31 de Dezembro de 2021 e 2020

R$

QUADRO DO SUPERAVIT / DEFICIT FINANCEIRO		
FONTES DE RECURSO	**31/12/2021**	**31/12/2020**
7.300 Contrapartida de Convenios-Recursos Ordinários-Recursos do Tesouro-Exercício Anterior	4.726.119,42	6.240.096,90
7.311 Contrapartida de Convenios-Taxas da Segurança Pública - Rec.Tesouro-Ex.Ant	1.214.353,79	576.203,53
7.319 Outras Taxas Vinculadas - Recursos de Outras Fontes - Exercício Anterior - Demais Receitas	162.037,18	162.037,18
7.329 Contrapartida de Convênios-Outras Transferências-Rec. do Tesouro-Exercícios Anteriores	66.880,03	3.137,14
7.362 Contrapartida de Convênios - Recursos do Tesouro - Exercício Anterior - Receitas Diversas - SEITEC	1,93	1.566,29
7.385 Contrapartida de Convenios-Rem.de Disp.Bancária-Executivo-Rec.Vinculados	54.098,99	160.608,38
7.619 Contrapartida de Convênios - Recursos de Outras Fontes - Exercício Anterior	1.790.967,49	368.217,13
7.628 Contrapartida de Convênios - Recursos de Outras Fontes - Exercício Anterior - Outros Convênios, Ajustes e Acordos Administra	29.222,18	24.133,01
7.629 Contrapartida de Convênios-Outras Transferências- Exerc. Ant - Rec. Outras Fontes	35.381,45	35.381,45
7.640 Contrapartida de Convenios-Recursos de serviços-Exercícios Anteriores	133.066,98	210.835,99
7.660 Contrapartida de Convenios-Recursos Patrimoniais-Exercícios Anteriores	2.000,00	2.000,00
7.661 Contrapartida de Convenios-Fundo Social-Recursos de Outra Fontes-Exercícios Anteriores	65.020,10	65.020,10
7.662 Contrapartida de Convênios-Rec. Diversos-Seitec-Exerc.Anteriores	62.391,10	62.391,10
7.666 Receitas Diversas - Receita Agro Industrial -FDR - Contrapartida de Convênios - Exercícios Anteriores	125.749,12	-
7.669 Contrapartida de Convênios-Outros Recursos Primários-Rec.de Outras Fontes-Ex. Anterior	624.880,11	1.081.933,62
7.685 Contrapartida de Convênios - Remuneração de Disponibilidade Bancária - Executivo - Exercício Anterior	3.810,45	-
TOTAL DAS FONTES DE RECURSOS	**4.466.089.116,44**	**4.131.644.566,08**

Fonte: Sistema Integrado de Planejamento e Gestão Fiscal (SIGEF)

Florianópolis, 28 de fevereiro de 2022.

JEFFERSON FERNANDO GRANDE
DIRETOR DE CONTABILIDADE E DE INFORMAÇÕES FISCAIS
AUDITOR ESTADUAL DE FINANÇAS PÚBLICAS - CRCSC Nº 28.552/O-5

GRAZIELA LUIZA MEINCHEIM
GERENTE DE CONTABILIDADE PÚBLICA
AUDITORA ESTADUAL DE FINANÇAS PÚBLICAS - CRCSC Nº 25.039/O-2

ESTADO DE SANTA CATARINA

BALANÇO PATRIMONIAL - CONSOLIDADO GERAL SEM INTRAORÇAMENTÁRIA
EXCLUÍDAS AS OPERAÇÕES INTRAORÇAMENTÁRIAS
Anexo 14 - Lei Federal nº 4.320/64
Em 31 de Dezembro de 2021 e 2020

R$

ATIVO	31/12/2021	31/12/2020
ATIVO CIRCULANTE		
Caixa e Equivalentes de Caixa	13.363.674.114,59	11.226.179.838,42
Caixa e Equivalentes de Caixa em Moeda Nacional	13.363.674.114,59	11.226.179.838,42
Caixa e Equivalentes de Caixa em Moeda Nacional - Consolidação	13.363.674.114,59	11.226.179.838,42
Conta Única - Tesouro	13.692,05	291.334,58
Bancos Conta Movimento - Demais Contas	28.090.760,94	23.704.599,90
Rede Bancária - Arrecadação	18.693.220,21	17.409.858,54
Aplicações Financeiras de Liquidez Imediata	13.316.876.441,39	11.184.774.045,40
Conta Única - RPPS	-	-
Créditos a Curto Prazo	4.748.824.921,97	2.876.590.245,89
Créditos Tributários a Receber	4.353.675.693,39	2.460.017.904,65
Créditos Tributários a Receber - Consolidação	4.353.675.693,39	2.460.017.904,65
Impostos	3.564.158.762,70	1.730.452.700,91
Taxas	47.343.214,90	44.534.766,81
Créditos Tributários Parcelados	742.173.715,79	685.030.436,93
Clientes	10.160.148,40	38.105.073,26
Clientes - Consolidação	10.160.148,40	38.105.073,26
Faturas/Duplicatas a Receber	10.160.148,40	38.105.073,26
Empréstimos e Financiamentos Concedidos	17.358.843,64	22.564.366,96
Empréstimos e Financiamentos Concedidos - Consolidação	17.358.843,64	22.564.366,96
Financiamentos Concedidos a Receber	17.358.843,64	22.564.366,96
Dívida Ativa Tributária	394.400.974,54	955.302.658,38
Dívida Ativa Tributária - Consolidação	394.400.974,54	955.302.658,38
Dívida Ativa Tributária Inscrita	394.400.974,54	955.302.658,38
Dívida Ativa Não Tributária	38.194.124,92	32.634.532,81
Dívida Ativa Não Tributária - Consolidação	38.194.124,92	32.634.532,81
Dívida Ativa Não Tributária	38.194.124,92	32.634.532,81

BALANÇO PATRIMONIAL - CONSOLIDADO GERAL SEM INTRAORÇAMENTÁRIA
EXCLUÍDAS AS OPERAÇÕES INTRAORÇAMENTÁRIAS
Anexo 14 - Lei Federal nº 4.320/64
Em 31 de Dezembro de 2021 e 2020

R$

ATIVO	31/12/2021	31/12/2020
(-) Ajuste de Perdas de Créditos a Curto Prazo	(64.964.862,92)	(632.034.290,17)
(-) Ajuste de Perdas de Créditos a Curto Prazo-Consolidação	(64.964.862,92)	(632.034.290,17)
*(-) Ajuste de Perdas de Créditos Tributários a Receber	(45.703.201,38)	(40.242.310,71)
*(-) Ajuste de Perdas de Clientes	(4.438.443,89)	(2.622.956,72)
(-) Ajuste de Perdas de Créditos de Empréstimos e Financiamentos Concedidos	(13.708.602,95)	(13.908.672,78)
(-)Ajuste de Perdas de Créditos de Dívida Ativa Tributária	-	(568.258.855,31)
*(-)Ajuste de Perdas de Créditos de Dívida Ativa Não Tributária	(1.114.614,70)	(7.001.494,65)
Demais Créditos e Valores a Curto Prazo	4.373.328.022,32	3.141.873.517,37
Adiantamentos Concedidos	3.734.555.313,78	2.483.745.143,26
Adiantamentos Concedidos - Consolidação	3.571.033.444,34	2.368.776.699,33
Adiantamentos Concedidos a Pessoal	1.909.215,35	14.945.255,73
=Suprimento de Fundos/Diárias	28.683.204,87	26.820.518,53
Adiantamentos de Transferências Voluntárias (Convênios e Outros)	3.539.241.024,12	2.327.010.925,07
=Adiantamentos a Fornecedores	1.200.000,00	-
Adiantamentos Concedidos - Inter Município OFSS	163.521.869,44	114.968.443,93
Adiantamentos Transferências Constitucionais ou Legais	163.521.869,44	114.968.443,93
Tributos a Recuperar / Compensar	7.690.782,38	9.990.489,69
Tributos a Recuperar/Compensar - Consolidação	-	763,20
=ICMS a Recuperar/ Compensar	-	763,20
Tributos a Recuperar/Compensar - Inter OFSS União	7.690.782,38	9.883.775,54
IRRF a Compensar	561.655,56	-
IR e CSLL a Recuperar/Compensar	5.415.713,97	-
=IRRF a Compensar	-	1.699.224,99
=IR e CSLL a Recuperar / Compensar	-	6.090.195,07
COFINS a Recuperar/Compensar	692.727,12	-
PIS/PASEP a Recuperar/Compensar	140.891,32	-
=INSS a Compensar	-	1.006.599,46

BALANÇO PATRIMONIAL - CONSOLIDADO GERAL SEM INTRAORÇAMENTÁRIA
EXCLUÍDAS AS OPERAÇÕES INTRAORÇAMENTÁRIAS
Anexo 14 - Lei Federal nº 4.320/64
Em 31 de Dezembro de 2021 e 2020

R$

ATIVO	31/12/2021	31/12/2020
=COFINS a Compensar	-	881.762,02
=PIS/PASEP a Compensar	-	186.514,99
INSS a Compensar (P)	836.906,41	-
Outros Tributos a Recuperar/Compensar (P)	42.888,00	-
=Outros Tributos a Recuperar/Compensar (F)	-	19.479,01
Tributos a Recuperar/Compensar - Inter OFSS Municípios	-	105.950,95
=ISS a Compensar	-	105.950,95
Créditos por Danos ao Patrimônio	290.848.108,41	228.363.041,46
Créditos por Danos ao Patrimônio-Consolidação	290.848.108,41	228.363.041,46
Créditos por Danos ao Patrimônio Provenientes de Créditos Administrativos	153.578.534,28	142.288.404,06
Créditos por Danos ao Patrimônio Apurados em Tomada de Contas Especial (TCE)	137.221.659,27	86.012.931,65
=Créditos por Danos ao Patrimônio Apurados em Processos Judiciais	47.914,86	61.705,75
Depósitos Restituíveis e Valores Vinculados	190.921.029,33	252.774.473,47
Depósitos Restituíveis e Valores Vinculados-Consolidação	190.921.029,33	252.774.473,47
=Valores Apreendidos por Decisão Judicial - Fontes Orçamentárias	118.347.464,49	130.860.504,21
=Conta Especial Precatórios	72.573.564,84	121.913.969,26
Créditos Previdenciários a Receber a Curto Prazo	270.847,64	271.368,27
Créditos Previdenciários a Receber a Curto Prazo - Consolidação	-	420,63
Contribuições Previdenciárias a Receber	-	420,63
Créditos Previdenciários a Receber a Curto Prazo - Inter OFSS - Município	270.847,64	270.947,64
=Contribuições Previdenciárias Parcelados	270.847,64	270.947,64
Outros Créditos a Receber e Valores a Curto Prazo	247.943.784,48	221.315.597,17
Outros Créditos a Receber e Valores a Curto Prazo -Consolidação	246.294.319,55	219.780.087,03
=Aluguéis a Receber	2.292.703,73	2.097.769,05
=Créditos Oriundos de Concessões de Direitos de Uso e de Exploração de Bens	39.606.194,30	28.319.244,74
=Créditos a Receber Decorrentes de Infrações Legais e Contratuais	8.218.955,76	303.127,85
=Créditos a Receber por Cessão de Pessoal	210.085,62	783.260,37

BALANÇO PATRIMONIAL - CONSOLIDADO GERAL SEM INTRAORÇAMENTÁRIA
EXCLUÍDAS AS OPERAÇÕES INTRAORÇAMENTÁRIAS
Anexo 14 - Lei Federal nº 4.320/64
Em 31 de Dezembro de 2021 e 2020

R$

ATIVO	31/12/2021	31/12/2020
=Créditos a Receber Decorrentes de Alienação de Bens Móveis e Imóveis	-	2.137.963,99
=Créditos a Receber Decorrentes de Folha de Pagamento	27.315,60	143.374,06
=Dividendos Propostos a Receber	31.986.446,62	31.986.445,84
Créditos a Receber de Entidades Estaduais, Distritais e Municipais	60.499,99	60.499,99
=Cheques em Cobrança	-	7.691,14
=Multas de Trânsito a Receber	76.097.137,48	33.676.857,06
Contribuição do Associado do Plano de Saúde dos Servidores	25.846.163,89	24.628.561,80
Coparticipação do Associado do Plano de Saúde dos Servidores	-	26.997.811,24
Ajuste dos Créditos a Receber	5.214.937,03	9.083.771,68
Créditos a Receber Decorrentes Ressarcimentos/Rateios de Despesas	597.665,62	-
=Créditos a Receber Decorrentes da Adesão ao Plano de Saúde do Estado	-	66,00
=Créditos a Receber decorrentes de Compensação Ambiental	1.810.765,78	1.397.046,17
=Juros sobre o Capital Próprio a Receber	863.151,52	4.004.976,75
=Créditos a Receber de Empresas Estatais	18.000.000,00	18.000.000,00
=Créditos a Receber Decorrente de Devolução de Capital	230.273,72	1.593.603,71
=Créditos a Receber Decorrente de Cessão do Direito Operacionalização Folha Pagamento	34.988.613,51	-
Outros Créditos a Receber e Valores a Curto Prazo	243.409,38	34.558.015,59
Outros Créditos a Receber e Valores a Curto Prazo -Inter Estado	38.651,61	64.736,95
=Créditos a Receber por Cessão de Pessoal	38.651,61	64.736,95
Outros Créditos a Receber e Valores a Curto Prazo - Inter OFSS Município	1.610.813,32	1.470.773,19
=Créditos a Receber por Cessão de Pessoal	582.425,94	442.386,11
=Créditos a Receber Decorrentes de Cessão de Uso de Áreas Públicas	1.028.387,38	1.028.387,08
(-) Ajuste de Perdas com Demais Créditos e Valores a Curto Prazo	(98.901.843,70)	(54.586.595,95)
(-) Ajuste de Perdas de Demais Créditos e Valores a Curto Prazo -Consolidação	(98.901.843,70)	(54.586.595,95)
(-) Ajuste de Perdas em Créditos por Danos ao Patrimônio	(2.416.588,27)	(2.441.862,91)
(-) Ajustes de Perdas de Outros Créditos e Valores a Curto Prazo	(96.485.255,43)	(52.144.733,04)
Investimentos e Aplicações Temporárias a Curto Prazo	626.699.240,08	606.055.461,03

BALANÇO PATRIMONIAL - CONSOLIDADO GERAL SEM INTRAORÇAMENTÁRIA
EXCLUÍDAS AS OPERAÇÕES INTRAORÇAMENTÁRIAS
Anexo 14 - Lei Federal nº 4.320/64
Em 31 de Dezembro de 2021 e 2020

R$

ATIVO	31/12/2021	31/12/2020
Títulos e Valores Mobiliários	626.699.240,08	606.055.461,03
Títulos e Valores Mobiliários-Consolidação	626.699.240,08	606.055.461,03
Aplicações em Segmento de Renda Fixa - RPPS	588.628.779,52	583.368.480,28
Títulos e Valores não Sujeitos ao Enquadramento - RPPS	-	159.568,41
Aplicações com a Taxa de Administração do RPPS	38.070.460,56	22.527.412,34
Estoques	616.157.410,55	287.444.181,39
Mercadorias para Revenda ou Doação	687.756,97	931.218,79
Mercadorias para Revenda ou Doação - Consolidação	687.756,97	931.218,79
Mercadorias - Estoques Programas Próprios	71.967,49	931.218,79
Mercadorias em Armazéns de Terceiros para Revenda	57.774,85	-
Semoventes para Venda/Revenda	558.014,63	-
Produtos e Serviços Acabados	703.817,84	-
Produtos e Serviços Acabados - Consolidação	703.817,84	-
Produtos Acabados	703.817,84	-
Produtos e Serviços em Elaboração	476.727,41	-
Produtos e Serviços em Elaboração - Consolidação	476.727,41	-
Produtos em Elaboração	476.727,41	-
Matérias-Primas	62.858,16	-
Matérias-Primas - Consolidação	62.858,16	-
Matérias-Primas - Armazéns Próprios	62.858,16	-
Almoxarifado	579.119.316,02	266.037.738,65
Almoxarifado - Consolidação	579.119.316,02	266.037.738,65
=Material de Consumo	504.066.025,55	226.988.188,85
Bens Móveis	74.496.105,67	39.049.549,80
=Material de Construção	557.184,80	-
Outros Estoques	35.107.506,10	20.475.795,90
Outros Estoques - Consolidação	35.107.506,10	20.475.795,90

BALANÇO PATRIMONIAL - CONSOLIDADO GERAL SEM INTRAORÇAMENTÁRIA
EXCLUÍDAS AS OPERAÇÕES INTRAORÇAMENTÁRIAS
Anexo 14 - Lei Federal nº 4.320/64
Em 31 de Dezembro de 2021 e 2020

R$

ATIVO	31/12/2021	31/12/2020
Estoques para Distribuição	407.310,38	3.000,00
Estoques para Doação e/ou Permuta	18.623.812,46	4.194.791,46
Estoques de Produtos para Pesquisa e Ensino	29.160,00	-
Construções Civis	16.047.223,26	16.047.223,26
Estoques para Leilão	-	230.781,18
(-) Ajuste de Perdas de Estoques	(571,95)	(571,95)
(-) Ajuste de Perdas de Estoques - Consolidação	(571,95)	(571,95)
(-) Ajuste de Perdas em Estoques	(571,95)	(571,95)
Variações Patrimoniais Diminutivas Pagas Antecipadamente	18.920.901,84	20.073.138,41
Prêmios de Seguros a Apropriar	2.224.604,21	7.448.357,94
=Prêmios de Seguros a Apropriar - Consolidação	2.224.604,21	7.448.357,94
=Prêmios de Seguros a Apropriar - Consolidação	2.224.604,21	7.448.357,94
Assinaturas e Anuidades a Apropriar	16.643.916,69	3.790.501,63
=Assinaturas e Anuidades a Apropriar - Consolidação	16.643.916,69	3.790.501,63
=Assinaturas e Anuidades a Apropriar - Consolidação	16.643.916,69	3.790.501,63
Demais VPD a Apropriar	52.380,94	8.834.278,84
Demais VPD a Apropriar - Consolidação	52.380,94	8.834.278,84
=Garantias Pagas a Apropriar	52.380,94	-
=Outras VPD a Apropriar	-	8.834.278,84
TOTAL DO ATIVO CIRCULANTE	**23.747.604.611,35**	**18.158.216.382,51**
ATIVO NÃO CIRCULANTE		
Ativo Realizável a Longo Prazo	2.214.018.905,67	2.110.978.841,49
Créditos a Longo Prazo	1.744.070.064,92	1.594.212.469,25
Créditos a Longo Prazo - Consolidação	1.743.846.192,75	1.593.717.649,44
Créditos Tributários a Receber	1.462.530.128,21	1.387.764.468,59
Empréstimos e Financiamentos Concedidos	247.640.286,82	170.494.165,73
Dívida Ativa Tributária	21.343.985.886,90	19.870.816.110,61

BALANÇO PATRIMONIAL - CONSOLIDADO GERAL SEM INTRAORÇAMENTÁRIA
EXCLUÍDAS AS OPERAÇÕES INTRAORÇAMENTÁRIAS
Anexo 14 - Lei Federal nº 4.320/64
Em 31 de Dezembro de 2021 e 2020

R$

ATIVO	31/12/2021	31/12/2020
Dívida Ativa Não Tributária	723.249.998,96	663.911.730,07
(-) Ajuste de Perdas de Créditos a Longo Prazo	(22.033.560.108,14)	(20.499.268.825,56)
Créditos a Longo Prazo - Inter OFSS - Município	223.872,17	494.819,81
Dívida Ativa Tributária	232.489,99	503.437,63
(-) Ajuste de Perdas de Créditos a Longo Prazo	(8.617,82)	(8.617,82)
Demais Créditos e Valores a Longo Prazo	206.119.391,05	247.082.903,74
Demais Créditos e Valores a Longo Prazo - Consolidação	206.119.391,05	247.082.903,74
Créditos por Danos ao Patrimônio Provenientes de Créditos Administrativos	418.623,11	-
Depósitos Restituíveis e Valores Vinculados	94.501.999,05	103.545.923,56
Outros Créditos a Receber e Valores a Longo Prazo	112.705.044,98	147.686.783,02
(-) Ajustes de Perdas de Demais Créditos e Valores a Longo Prazo	(1.506.276,09)	(4.149.802,84)
Investimentos e Aplicações Temporárias a Longo Prazo	50.259,82	50.259,82
Investimentos e Aplicações Temporárias a Longo Prazo - Consolidação	50.259,82	50.259,82
Títulos e Valores Mobiliários	57.829,39	57.829,39
(-) Ajuste de Perdas de Investimentos e Aplicações Temporárias a Longo Prazo	(7.569,57)	(7.569,57)
Variações Patrimoniais Diminutivas Pagas Antecipadamente	263.779.189,88	269.633.208,68
Variações Patrimoniais Diminutivas Pagas Antecipadamente - Consolidação	263.779.189,88	269.633.208,68
Demais VPD a Apropriar	263.779.189,88	269.633.208,68
Investimentos	4.114.394.754,19	3.546.873.832,07
Participações Permanentes	4.050.955.469,83	3.483.447.889,13
Participações Permanentes - Consolidação	4.050.955.469,83	3.483.447.889,13
Participações Avaliadas pelo Método de Equivalência Patrimonial	4.050.312.044,19	3.483.136.232,25
Participações Avaliadas pelo Método de Custo	643.425,64	311.656,88
Propriedades para Investimento	63.439.284,36	63.425.942,94
Propriedades para Investimento - Consolidação	63.439.284,36	63.425.942,94
Edifícios	25.175.999,02	25.175.999,02
Terrenos	38.263.285,34	38.249.943,92

BALANÇO PATRIMONIAL - CONSOLIDADO GERAL SEM INTRAORÇAMENTÁRIA
EXCLUÍDAS AS OPERAÇÕES INTRAORÇAMENTÁRIAS
Anexo 14 - Lei Federal nº 4.320/64
Em 31 de Dezembro de 2021 e 2020

R$

ATIVO	31/12/2021	31/12/2020
Imobilizado	31.679.664.704,00	32.074.812.238,55
Bens Móveis	3.202.745.351,96	2.868.906.264,92
Bens Móveis - Consolidação	3.202.745.351,96	2.868.906.264,92
Máquinas, Aparelhos, Equipamentos e Ferramentas	1.146.427.891,45	1.024.782.157,61
Equipamentos de Tecnologia da Informação	597.103.324,72	482.351.961,53
Móveis e Utensílios	421.277.703,78	385.190.006,82
Materiais Culturais, Educacionais e de Comunicação	118.660.843,62	117.895.822,35
Veículos	836.811.670,94	779.508.305,88
Bens Móveis em Andamento	1.609.333,33	-
Armamentos	67.748.409,56	61.221.850,06
Semoventes	1.027.525,35	970.606,61
Peças não Incorporáveis a Imóveis	6.106.531,03	6.092.311,00
Demais Bens Móveis	5.972.118,18	10.893.243,06
Bens Imóveis	34.747.897.030,23	34.465.240.699,90
Bens Imóveis - Consolidação	34.747.897.030,23	34.465.240.699,90
Bens de Uso Especial	10.268.979.234,01	10.055.852.832,59
Bens Dominicais	2.068.835,02	2.088.669,80
Bens de Uso Comum do Povo	22.449.993.945,92	21.700.938.146,30
Bens Imóveis em Andamento	1.992.000.302,02	2.671.233.365,60
Instalações	18.807.185,64	15.556.725,84
Benfeitorias em Propriedades de Terceiros	15.517.068,90	15.075.306,74
Demais Bens Imóveis	530.458,72	4.495.653,03
(-) Depreciação, Exaustão e Amortização Acumuladas	(6.270.971.961,91)	(5.259.329.009,99)
(-) Depreciação, Exaustão e Amortização Acumuladas -Consolidação	(6.270.971.961,91)	(5.259.329.009,99)
(-) Depreciação Acumulada - Bens Móveis	(1.449.746.177,63)	(1.286.619.647,45)
(-) Depreciação Acumulada - Bens Imóveis	(4.809.751.065,79)	(3.963.015.100,77)
(-) Amortização Acumulada - Bens Imóveis	(11.474.718,49)	(9.694.261,77)

BALANÇO PATRIMONIAL - CONSOLIDADO GERAL SEM INTRAORÇAMENTÁRIA
EXCLUÍDAS AS OPERAÇÕES INTRAORÇAMENTÁRIAS
Anexo 14 - Lei Federal nº 4.320/64
Em 31 de Dezembro de 2021 e 2020

R$

ATIVO	31/12/2021	31/12/2020
(-) Redução ao Valor Recuperável de Imobilizado	(5.716,28)	(5.716,28)
(-) Redução ao Valor Recuperável de Imobilizado - Consolidação	(5.716,28)	(5.716,28)
(-) Redução ao Valor Recuperável de Imobilizado - Bens Móveis	(5.716,28)	(5.716,28)
Intangível	390.832.465,44	359.679.070,17
Softwares	531.844.345,87	480.627.429,16
Softwares - Consolidação	531.844.345,87	480.627.429,16
Softwares	336.911.866,50	343.993.083,99
Softwares em Desenvolvimento	194.932.479,37	136.634.345,17
Marcas, Direitos e Patentes Industriais	278.669,90	263.536,25
Marcas, Direitos e Patentes Industriais - Consolidação	278.669,90	263.536,25
Concessão de Direito de Uso de Comunicação	15.916,33	15.916,33
Outros Direitos - Bens Intangíveis	262.753,57	247.619,92
(-) Amortização Acumulada	(141.290.550,33)	(121.211.895,24)
(-) Amortização Acumulada-Consolidação	(141.290.550,33)	(121.211.895,24)
(-) Amortização Acumulada - Softwares	(141.209.575,92)	(121.130.920,83)
(-) Amortização Acumulada - Marcas, Direitos e Patentes	(80.974,41)	(80.974,41)
TOTAL DO ATIVO NÃO CIRCULANTE	**38.398.910.829,30**	**38.092.343.982,28**
TOTAL DO ATIVO	**62.146.515.440,65**	**56.250.560.364,79**

Fonte: Sistema Integrado de Planejamento e Gestão Fiscal (SIGEF)

ESTADO DE SANTA CATARINA

BALANÇO PATRIMONIAL - CONSOLIDADO GERAL SEM INTRAORÇAMENTÁRIA
EXCLUÍDAS AS OPERAÇÕES INTRAORÇAMENTÁRIAS
Anexo 14 - Lei Federal nº 4.320/64
Em 31 de Dezembro de 2021 e 2020

R$

PASSIVO E PATRIMÔNIO LÍQUIDO	31/12/2021	31/12/2020
PASSIVO CIRCULANTE		
Obrigações Trabalhistas, Previdenciárias e Assistenciais a Pagar a Curto Prazo	849.007.808,79	677.669.677,03
Pessoal a Pagar	670.196.337,22	442.803.251,42
Pessoal a Pagar - Consolidação	670.140.747,70	442.632.648,76
Pessoal a Pagar do Exercício	445.297.231,95	294.739.954,31
Pessoal a Pagar de Exercícios Anteriores	1.909.542,44	33.367.158,31
Precatórios de Pessoal	222.933.973,31	114.525.536,14
Pessoal a Pagar - Inter União	-	25.709,27
=Pessoal Requisitado de Outros Órgãos do Exercício (F)	-	25.709,27
Pessoal a Pagar - Inter Estado	-	56.908,07
=Pessoal Requisitado de Outros Órgãos do Exercício (F)	-	56.908,07
Pessoal a Pagar - Inter Município	55.589,52	87.985,32
=Pessoal Requisitado de Outros Órgãos do Exercício (F)	55.589,52	87.985,32
Benefícios Previdenciários a Pagar	97.221.343,68	162.539.600,57
Benefícios Previdenciários a Pagar-Consolidação	97.221.343,68	162.539.600,57
Benefícios Previdenciários	6.521.598,45	2.375.258,68
Precatórios de Benefícios Previdenciários	90.699.745,23	160.164.341,89
Benefícios Assistenciais a Pagar	17.790,58	45.326,01
Benefícios Assistenciais a Pagar -Consolidação	17.790,58	45.326,01
=Benefícios Assistenciais a Pagar do Exercício (F)	17.790,58	45.326,01
Encargos Sociais a Pagar	81.572.337,31	72.281.499,03
Encargos Sociais a Pagar-Consolidação	14.446.523,80	3.904.514,28
FGTS	8.197.753,94	-
Entidades de Previdência Privada e Complementar	2.412.953,24	3.248.214,37
Contribuição ao Plano de Saúde	3.835.646,69	656.248,43
Outros Encargos Sociais	169,93	51,48
Encargos Sociais a Pagar - Inter OFSS - União	67.125.813,51	68.376.984,75

BALANÇO PATRIMONIAL - CONSOLIDADO GERAL SEM INTRAORÇAMENTÁRIA
EXCLUÍDAS AS OPERAÇÕES INTRAORÇAMENTÁRIAS
Anexo 14 - Lei Federal nº 4.320/64
Em 31 de Dezembro de 2021 e 2020

R$

PASSIVO E PATRIMÔNIO LÍQUIDO	31/12/2021	31/12/2020
INSS a Pagar	67.006.647,70	68.274.062,83
PIS/PASEP sobre a Folha de Pagamento	119.165,81	102.921,92
Empréstimos e Financiamentos a Curto Prazo	1.718.091.328,99	2.032.216.153,31
Empréstimos a Curto Prazo - Interno	768.771.162,24	1.407.056.806,32
Empréstimos a Curto Prazo - Interno - Consolidação	549.996.140,07	995.211.775,30
Empréstimos Internos - em Contratos	549.996.140,07	995.211.775,30
Empréstimos a Curto Prazo - Interno - Inter OFSS - União	218.775.022,17	411.845.031,02
Empréstimos Internos - em Contratos	218.775.022,17	411.845.031,02
Empréstimos a Curto Prazo - Externo	835.267.215,51	623.510.869,28
Empréstimos a Curto Prazo - Externo - Consolidação	835.267.215,51	623.510.869,28
Empréstimos Externos - em Contratos	835.267.215,51	623.510.869,28
Financiamentos a Curto Prazo - Interno	800.824,80	1.648.477,71
Financiamentos a Curto Prazo-Interno-Consolidação	800.824,80	1.648.477,71
=Financiamentos Internos (P)	800.824,80	1.648.477,71
Juros e Encargos a Pagar de Empréstimos e Financiamentos a Curto Prazo - Interno	105.621.445,59	-
Juros e Encargos a Pagar Emprést./Financiamentos Curto Prazo - Interno - Consolidação	58.999.111,55	-
Juros de Contratos - Empréstimos Internos	58.999.111,55	-
Juros e Encargos a Pagar Emprést./Financiam. Curto Prazo - Interno- Inter OFSS-União	46.622.334,04	-
Juros de Contratos - Empréstimos Internos	46.622.334,04	-
Juros e Encargos a Pagar de Empréstimos e Financiamentos a Curto Prazo - Externo	7.630.680,85	-
Juros e Encargos a Pagar Emprést./Financiamentos Curto Prazo - Externo - Consolidação	7.630.680,85	-
Juros de Contratos - Empréstimos Externos	7.630.680,85	-
Fornecedores e Contas a Pagar a Curto Prazo	523.454.395,35	353.502.612,09
Fornecedores e Contas a Pagar Nacionais a Curto Prazo	523.454.395,35	353.502.612,09
Fornecedores e Contas a Pagar Nacionais a Curto Prazo - Consolidação	523.454.395,35	353.502.612,09
Fornecedores e Contas a Pagar Nacionais	125.551.038,44	100.546.434,27
Precatórios de Fornecedores e Contas a Pagar - Credores Nacionais	382.286.788,32	215.266.219,97

BALANÇO PATRIMONIAL - CONSOLIDADO GERAL SEM INTRAORÇAMENTÁRIA
EXCLUÍDAS AS OPERAÇÕES INTRAORÇAMENTÁRIAS
Anexo 14 - Lei Federal nº 4.320/64
Em 31 de Dezembro de 2021 e 2020

R$

PASSIVO E PATRIMÔNIO LÍQUIDO	31/12/2021	31/12/2020
Contas a Pagar Credores Nacionais	15.616.568,59	37.689.957,85
Obrigações Fiscais a Curto Prazo	20.141.973,78	17.520.402,95
Obrigações Fiscais a Curto Prazo com a União	20.139.828,42	17.503.194,13
Obrigações Fiscais a Curto Prazo com a União - Inter OFSS - União	20.139.828,42	17.503.194,13
PIS/PASEP a Recolher	6.642.757,26	265,29
Tributos Federais Renegociados	13.497.071,16	17.502.928,84
Obrigações Fiscais a Curto Prazo com os Estados	-	1.336,95
Obrigações Fiscais a Curto Prazo com os Estados - Consolidação	-	1.336,95
ICMS a Recolher	-	1.336,95
Obrigações Fiscais a Curto Prazo com os Municípios	2.145,36	15.871,87
Obrigações Fiscais a Curto Prazo com os Municípios - Inter OFSS Município	2.145,36	15.871,87
ISS a Recolher	217,05	335,33
Taxas Municipais	1.928,31	15.536,54
Transferências Fiscais a Curto Prazo	231.703.697,86	-
Transferências Legais a Pagar	30.459.230,24	-
Transferências Legais a Pagar - Inter OFSS - Município	30.459.230,24	-
Repasse Municípios - FUNDEB	18.884.150,52	-
Transferências Fundo a Fundo a Pagar	11.575.079,72	-
Transferências Discricionárias a Pagar	201.244.467,62	-
Transferências Discricionárias a Pagar - Consolidação	9.239.899,63	-
Transferências para Organizações da Sociedade Civil a Pagar	9.239.899,63	-
Transferências Discricionárias a Pagar - Inter OFSS - Município	192.004.567,99	-
Transferências Voluntárias a Pagar	192.004.567,99	-
Provisões a Curto Prazo	3.416.906.550,15	1.389.460.488,63
Provisão para Riscos Trabalhistas a Curto Prazo	7.403.643,42	15.407.016,61
Provisão para Riscos Trabalhistas a Curto Prazo - Consolidação	7.403.643,42	15.407.016,61
Provisão para Indenizações Trabalhistas (P)	7.403.643,42	15.407.016,61

BALANÇO PATRIMONIAL - CONSOLIDADO GERAL SEM INTRAORÇAMENTÁRIA
EXCLUÍDAS AS OPERAÇÕES INTRAORÇAMENTÁRIAS
Anexo 14 - Lei Federal nº 4.320/64
Em 31 de Dezembro de 2021 e 2020

R$

PASSIVO E PATRIMÔNIO LÍQUIDO	31/12/2021	31/12/2020
Provisões para Riscos Fiscais a Curto Prazo	3.097.818,95	1.318.371,20
Provisões para Riscos Fiscais a Curto Prazo - Consolidação	3.097.818,95	1.318.371,20
Provisão para Pagamentos de Autuações Fiscais - Esfera Judicial	3.097.818,95	1.318.371,20
Provisão para Riscos Cíveis a Curto Prazo	4.496.625,74	1.909.263,70
Provisão para Riscos Cíveis a Curto Prazo - Consolidação	4.496.625,74	1.909.263,70
=Provisão para Indenizações Cíveis	4.496.625,74	1.909.263,70
Provisão para Repartição de Créditos a Curto Prazo	1.916.878.966,35	1.155.108.538,90
Provisão para Repartição de Créditos a Curto Prazo - Inter OFSS - Estado	703.558.664,91	420.071.605,65
Provisão para Transferência ao FUNDEB	703.558.664,91	420.071.605,65
Provisão para Repartição de Créditos a Curto Prazo - Inter OFSS - Município	1.213.320.301,44	735.036.933,25
Provisão para Distribuição Constitucional e Legal de Receitas	1.213.320.301,44	735.036.933,25
Outras Provisões a Curto Prazo	1.485.029.495,69	215.717.298,22
Outras Provisões a Curto Prazo -Consolidação	1.485.029.495,69	215.717.298,22
Provisão para Contingências	234.080.261,65	215.717.298,22
=Provisão para Ação Judicial em Trânsito	1.250.949.234,04	-
Demais Obrigações a Curto Prazo	7.123.316.406,28	6.727.549.479,54
Adiantamentos de Clientes	46.973.515,84	71.414.037,98
Adiantamentos de Clientes-Consolidação	46.973.515,84	71.414.037,98
=Adiantamentos de Clientes (P)	46.973.515,84	71.414.037,98
Valores Restituíveis	6.974.359.456,91	6.463.442.546,06
Valores Restituíveis - Consolidação	6.974.359.456,91	6.463.442.546,06
Consignações	165.253.305,58	178.524.351,81
Garantias	7.780.087,91	7.677.143,15
Depósitos Judiciais	6.411.027.154,49	5.910.794.574,94
Depósitos não Judiciais	390.298.908,93	366.446.476,16
Outras Obrigações a Curto Prazo	101.983.433,53	192.692.895,50
Outras Obrigações a Curto Prazo-Consolidação	101.983.433,53	155.983.402,31

BALANÇO PATRIMONIAL - CONSOLIDADO GERAL SEM INTRAORÇAMENTÁRIA
EXCLUÍDAS AS OPERAÇÕES INTRAORÇAMENTÁRIAS
Anexo 14 - Lei Federal nº 4.320/64
Em 31 de Dezembro de 2021 e 2020

R$

PASSIVO E PATRIMÔNIO LÍQUIDO	31/12/2021	31/12/2020
Indenizações e Restituições	43.930.192,85	53.124.582,47
Diárias a Pagar	55.757,87	20.857,77
Convênios a Pagar	-	2.477.109,49
Contrato de Apoio Financeiro a Pagar	-	29.090.631,92
Subvenções Sociais a Pagar	-	549.983,99
Outros Auxílios Financeiros a Pessoas Físicas	800,00	14.150,00
Valores em Trânsito Exigíveis	156.980,45	340.417,57
Sentenças Judiciais a Pagar	9.872.454,23	6.457.508,03
Suprimentos de Fundos a Pagar	142.830,00	-
Credores a Pagar Sem Execução Orçamentária	47.824.418,13	63.908.161,07
Outras Obrigações a Curto Prazo - Inter OFSS - Município	-	36.709.493,19
Convênios a Pagar	-	423.624,99
Transferências Constitucionais ou Legais	-	35.828.621,79
Transferências Fundo a Fundo a Pagar	-	457.246,41
TOTAL DO PASSIVO CIRCULANTE	**13.882.622.161,20**	**11.197.918.813,55**
PASSIVO NÃO CIRCULANTE		
Obrigações Trabalhistas, Previdenciárias e Assistenciais a Pagar a Longo Prazo	1.860.691.862,69	540.733.832,14
Pessoal a Pagar	1.476.511.925,54	253.907.810,05
Pessoal a Pagar-Consolidação	1.476.511.925,54	253.907.810,05
Precatórios de Pessoal	1.476.511.925,54	253.907.810,05
Benefícios Previdenciários a Pagar	110.774.422,57	13.663.431,68
Benefícios Previdenciários a Pagar - Consolidação	110.774.422,57	13.663.431,68
Precatórios de Benefícios Previdenciários	110.774.422,57	13.663.431,68
Encargos Sociais a Pagar	273.405.514,58	273.162.590,41
Encargos Sociais a Pagar - Inter OFSS - União	273.405.514,58	273.162.590,41
INSS a Pagar	273.405.514,58	273.162.590,41
Empréstimos e Financiamentos a Longo Prazo	17.900.818.997,96	18.797.687.469,93

BALANÇO PATRIMONIAL - CONSOLIDADO GERAL SEM INTRAORÇAMENTÁRIA
EXCLUÍDAS AS OPERAÇÕES INTRAORÇAMENTÁRIAS
Anexo 14 - Lei Federal nº 4.320/64
Em 31 de Dezembro de 2021 e 2020

R$

PASSIVO E PATRIMÔNIO LÍQUIDO	31/12/2021	31/12/2020
Empréstimos a Longo Prazo - Interno	16.034.750.612,27	16.037.837.278,75
Empréstimos a Longo Prazo - Interno - Consolidação	6.414.444.546,95	6.368.483.958,53
Empréstimos Internos - em Contratos	6.414.444.546,95	6.368.483.958,53
Empréstimos a Longo Prazo - Interno - Inter OFSS - União	9.620.306.065,32	9.669.353.320,22
Empréstimos Internos - em Contratos	9.620.306.065,32	9.669.353.320,22
Empréstimos a Longo Prazo - Externo	1.864.867.148,49	2.659.362.546,10
Empréstimos a Longo Prazo - Externo - Consolidação	1.864.867.148,49	2.659.362.546,10
=Empréstimos Externos - em Contratos	1.864.867.148,49	2.659.362.546,10
Financiamentos a Longo Prazo - Interno	1.201.237,20	1.596.386,13
Financiamentos a Longo Prazo - Interno - Consolidação	1.201.237,20	1.596.386,13
=Financiamentos Internos	1.201.237,20	1.596.386,13
Juros e Encargos a Pagar de Empréstimos e Financiamentos a Longo Prazo - Interno	-	78.634.435,22
Juros e Encargos a Pagar Emprést./Financiamentos Longo Prazo - Interno-Consolidação	-	64.104.505,40
=Juros de Contratos - Empréstimos Internos	-	64.104.505,40
Juros e Encargos a Pagar Emprést./Financiamentos Longo Prazo-Interno-Inter OFSS União	-	14.529.929,82
=Juros de Contratos - Empréstimos Internos	-	14.529.929,82
Juros e Encargos a Pagar de Empréstimos e Financiamentos a Longo Prazo - Externo	-	20.256.823,73
Juros e Encargos a Pagar Emprést./Financiamentos Longo Prazo - Externo-Consolidação	-	20.256.823,73
=Juros de Contratos - Empréstimos Externos	-	20.256.823,73
Fornecedores e Contas a Pagar a Longo Prazo	353.016.587,66	1.605.276.863,39
Fornecedores e Contas a Pagar Nacionais a Longo Prazo	353.016.587,66	1.605.276.863,39
Fornecedores e Contas a Pagar Nacionais a Longo Prazo - Consolidação	169.800.442,12	1.605.276.863,39
=Fornecedores Nacionais	321.687,31	597.745,71
Precatórios de Fornecedores Nacionais	169.442.876,39	1.592.978.350,37
Contas a Pagar Credores Nacionais a Longo Prazo	35.878,42	11.700.767,31
Fornecedores e Contas a Pagar Nacionais a Longo Prazo - Inter OFSS União	9.103.078,72	-
Precatórios de Fornecedores Nacionais - União	9.103.078,72	-

BALANÇO PATRIMONIAL - CONSOLIDADO GERAL SEM INTRAORÇAMENTÁRIA
EXCLUÍDAS AS OPERAÇÕES INTRAORÇAMENTÁRIAS
Anexo 14 - Lei Federal nº 4.320/64
Em 31 de Dezembro de 2021 e 2020

R$

PASSIVO E PATRIMÔNIO LÍQUIDO	31/12/2021	31/12/2020
Fornecedores e Contas a Pagar Nacionais a Longo Prazo - Inter OFSS Município	174.113.066,82	-
Precatórios de Fornecedores Nacionais - Município	174.113.066,82	-
Obrigações Fiscais a Longo Prazo	208.217.824,81	221.785.192,58
Obrigações Fiscais a Longo Prazo com a União	208.217.824,81	221.785.192,58
Obrigações Fiscais a Longo Prazo com a União - Inter OFSS União	208.217.824,81	221.785.192,58
Tributos Federais Renegociados	208.217.824,81	221.785.192,58
Transferências Fiscais a Longo Prazo	84.978.674,51	-
Transferências Legais a Pagar	84.978.674,51	-
Transferências Legais a Pagar - Inter OFSS - Município	84.978.674,51	-
Repasse Municípios - FUNDEB	84.978.674,51	-
Provisões a Longo Prazo	87.348.054.903,95	217.851.414.580,48
Provisão para Riscos Trabalhistas a Longo Prazo	16.583.505,87	14.119.310,90
Provisão para Riscos Trabalhistas a Longo Prazo - Consolidação	16.583.505,87	14.119.310,90
=Provisão para Indenizações Trabalhistas	16.583.505,87	14.119.310,90
Provisões Matemáticas Previdenciárias a Longo Prazo	87.324.075.230,01	217.828.735.208,02
Provisões Matemáticas Previdenciárias a Longo Prazo - Consolidação	87.324.075.230,01	217.828.735.208,02
Plano Previdenciário - Provisões de Benefícios Concedidos	65.591.379.036,80	115.508.501.388,94
Plano Previdenciário - Provisões de Benefícios a Conceder	21.732.696.193,21	102.320.233.819,08
Provisão para Riscos Cíveis a Longo Prazo	7.396.168,07	8.560.061,56
Provisão para Riscos Cíveis a Longo Prazo - Consolidação	7.396.168,07	8.560.061,56
=Provisão para Indenizações Cíveis	7.396.168,07	8.560.061,56
Demais Obrigações a Longo Prazo	1.045.554.880,28	1.167.553.373,21
Adiantamentos de Clientes a Longo Prazo	-	49.030.725,27
Adiantamentos de Clientes a Longo Prazo-Consolidação	-	49.030.725,27
=Adiantamentos de Clientes a Longo Prazo	-	49.030.725,27
Outras Obrigações a Longo Prazo	1.045.554.880,28	1.118.522.647,94
Outras Obrigações a Longo Prazo-Consolidação	1.016.056.479,88	1.002.105.894,11

BALANÇO PATRIMONIAL - CONSOLIDADO GERAL SEM INTRAORÇAMENTÁRIA
EXCLUÍDAS AS OPERAÇÕES INTRAORÇAMENTÁRIAS
Anexo 14 - Lei Federal nº 4.320/64
Em 31 de Dezembro de 2021 e 2020

R$

PASSIVO E PATRIMÔNIO LÍQUIDO	31/12/2021	31/12/2020
Indenizações e Restituições	1.009.077.861,47	995.127.275,70
=Outros Credores a Longo Prazo	6.978.618,41	6.978.618,41
Outras Obrigações a Longo Prazo - Inter OFSS União	29.498.400,40	29.498.400,40
Credores a Pagar - Cessão de Bens Imóveis	29.498.400,40	29.498.400,40
Outras Obrigações a Longo Prazo - Inter OFSS Município	-	86.918.353,43
Transferências Constitucionais ou Legais	-	86.918.353,43
Resultado Diferido	1.931.703.282,14	1.866.658.660,13
Variação Patrimonial Aumentativa (VPA) Diferida	1.931.703.282,14	1.866.658.660,13
Variação Patrimonial Aumentativa Diferida - Consolidação	1.931.703.282,14	1.866.658.660,13
=Variação Patrimonial Aumentativa Diferida	469.173.153,93	478.894.191,54
=Variação Patrimonial Aumentativa Diferida Fruição PRODEC	1.462.530.128,21	1.387.764.468,59
TOTAL DO PASSIVO NÃO CIRCULANTE	**110.733.037.014,00**	**242.051.109.971,86**
PATRIMÔNIO LÍQUIDO		
Patrimônio Social e Capital Social	5.395.143,10	5.395.143,10
Capital Social Realizado	5.395.143,10	5.395.143,10
Capital Social Realizado - Consolidação	10.577,00	10.577,00
Capital Social Subscrito	10.577,00	10.577,00
Capital Social Realizado - Inter OFSS União	5.383.499,10	5.383.499,10
Capital Social Subscrito	5.658.555,03	5.658.555,03
(-) Capital Social a Realizar	(275.055,93)	(275.055,93)
Capital Social Realizado - Inter OFSS Município	1.067,00	1.067,00
Capital Social Subscrito	1.067,00	1.067,00
Reservas de Capital	368.427,88	368.427,88
Outras Reservas de Capital	368.427,88	368.427,88
Outras Reservas de Capital - Consolidação	357.481,14	357.481,14
Reservas de Doações e Subvenções para Investimentos	242.720,74	242.720,74
Demais Reservas de Capital	114.760,40	114.760,40

BALANÇO PATRIMONIAL - CONSOLIDADO GERAL SEM INTRAORÇAMENTÁRIA
EXCLUÍDAS AS OPERAÇÕES INTRAORÇAMENTÁRIAS
Anexo 14 - Lei Federal nº 4.320/64
Em 31 de Dezembro de 2021 e 2020

R$

PASSIVO E PATRIMÔNIO LÍQUIDO	31/12/2021	31/12/2020
Outras Reservas de Capital - Inter OFSS União	10.835,34	10.835,34
Reservas de Doações e Subvenções para Investimentos	7.356,92	7.356,92
Demais Reservas de Capital	3.478,42	3.478,42
Outras Reservas de Capital - Inter OFSS Município	111,40	111,40
Reservas de Doações e Subvenções para Investimentos	75,64	75,64
Demais Reservas de Capital	35,76	35,76
Demais Reservas	94.309.683,38	8.088.202,21
Reserva de Reavaliação	92.036.162,80	5.814.681,63
Reserva de Reavaliação - Consolidação	92.036.162,80	5.814.681,63
Reserva de Reavaliação de Bens Imóveis	84.077.802,21	2.452.340,00
Reserva de Reavaliação de Bens Móveis	7.958.360,59	3.362.341,63
Outras Reservas	2.273.520,58	2.273.520,58
Outras Reservas - Consolidação	2.273.520,58	2.273.520,58
Outras Reservas - Consolidação	2.273.520,58	2.273.520,58
Resultados Acumulados	(62.569.216.988,91)	(197.012.320.193,81)
Superavits ou Deficits Acumulados	(57.962.748.793,82)	(192.971.663.459,08)
Superavits ou Deficits Acumulados - Consolidação	(585.516.787,19)	(145.334.742.051,66)
Superavits ou Deficits do Exercício	144.905.302.500,19	(208.472.094.125,94)
Superavits ou Deficits de Exercícios Anteriores	(159.809.291.867,79)	48.622.391.782,52
Ajustes de Exercícios Anteriores	(156.077.235,72)	40.410.475,63
Superavits ou Deficits Resultantes de Extinção, Fusão e Cisão	14.474.549.816,13	14.474.549.816,13
Superavits ou Deficits Acumulados - Inter OFSS - União	14.215.931.567,00	11.719.581.384,28
Superavits ou Deficits do Exercício	2.496.350.182,72	3.463.046.282,15
Superavits ou Deficits de Exercícios Anteriores	11.650.165.840,86	8.187.119.558,71
Superavits ou Deficits Resultantes de Extinção, Fusão e Cisão	69.415.543,42	69.415.543,42
Superavits ou Deficits Acumulados - Inter OFSS - Estado	(11.687.068.804,62)	(9.437.054.227,35)
Superavits ou Deficits do Exercício	(2.250.014.577,27)	(1.743.444.208,03)

BALANÇO PATRIMONIAL - CONSOLIDADO GERAL SEM INTRAORÇAMENTÁRIA
EXCLUÍDAS AS OPERAÇÕES INTRAORÇAMENTÁRIAS
Anexo 14 - Lei Federal nº 4.320/64
Em 31 de Dezembro de 2021 e 2020

R$

PASSIVO E PATRIMÔNIO LÍQUIDO	31/12/2021	31/12/2020
Superavits ou Deficits de Exercícios Anteriores	(9.436.501.454,39)	(7.692.986.415,61)
Ajustes de Exercícios Anteriores	-	(70.830,75)
Superavits ou Deficits Resultantes de Extinção, Fusão e Cisão	(552.772,96)	(552.772,96)
Superavits ou Deficits Acumulados - Inter OFSS - Município	(59.906.094.769,01)	(49.919.448.564,35)
Superavits ou Deficits do Exercício	(9.986.632.071,94)	(7.896.612.769,00)
Superavits ou Deficits de Exercícios Anteriores	(48.659.866.425,05)	(40.763.138.346,50)
Ajustes de Exercícios Anteriores	(14.132,72)	(115.309,55)
Superavits ou Deficits Resultantes de Extinção, Fusão e Cisão	(1.259.582.139,30)	(1.259.582.139,30)
Lucros e Prejuízos Acumulados	(4.606.468.195,09)	(4.040.656.734,73)
Lucros e Prejuízos Acumulados - Consolidação	(3.810.833.635,36)	(3.336.965.140,17)
Lucros e Prejuízos do Exercício	(451.817.122,00)	(446.674.766,46)
Lucros e Prejuízos Acumulados de Exercícios Anteriores	(3.336.965.140,17)	(2.889.856.369,88)
Ajustes de Exercícios Anteriores	(22.051.373,19)	(434.003,83)
Lucros e Prejuízos Acumulados - Inter OFSS - União	(776.925.745,21)	(686.663.853,64)
Lucros e Prejuízos do Exercício	(92.524.429,51)	(76.640.062,60)
Lucros e Prejuízos Acumulados de Exercícios Anteriores	(686.663.853,64)	(611.030.397,19)
Ajustes de Exercícios Anteriores	2.262.537,94	1.006.606,15
Lucros e Prejuízos Acumulados - Inter OFSS - Estado	(104.801,74)	(36.079,17)
Lucros e Prejuízos do Exercício	(68.722,57)	(22.850,17)
Lucros e Prejuízos Acumulados de Exercícios Anteriores	(36.079,17)	(13.229,00)
Lucros e Prejuízos Acumulados - Inter OFSS - Município	(18.604.012,78)	(16.991.661,75)
Lucros e Prejuízos do Exercício	(1.612.351,03)	(1.319.669,56)
Lucros e Prejuízos Acumulados de Exercícios Anteriores	(16.991.661,75)	(14.961.246,67)
Ajustes de Exercícios Anteriores	-	(710.745,52)
TOTAL DO PATRIMÔNIO LÍQUIDO	**(62.469.143.734,55)**	**(196.998.468.420,62)**
TOTAL DO PASSIVO E PATRIMÔNIO LÍQUIDO	**62.146.515.440,65**	**56.250.560.364,79**

Fonte: Sistema Integrado de Planejamento e Gestão Fiscal (SIGEF)

BALANÇO PATRIMONIAL - CONSOLIDADO GERAL SEM INTRAORÇAMENTÁRIA
EXCLUÍDAS AS OPERAÇÕES INTRAORÇAMENTÁRIAS
Anexo 14 - Lei Federal nº 4.320/64
Em 31 de Dezembro de 2021 e 2020

R$

QUADRO DOS ATIVOS E PASSIVOS FINANCEIROS E PERMANENTES		
ESPECIFICAÇÃO	**31/12/2021**	**31/12/2020**
ATIVO		
Ativo Financeiro	14.347.395.173,89	12.221.056.409,69
Ativo Permanente	47.799.120.266,76	44.029.503.955,10
Total Ativo (I)	**62.146.515.440,65**	**56.250.560.364,79**
PASSIVO		
Passivo Financeiro	8.793.615.056,47	7.331.600.888,17
Passivo Permanente	117.208.808.683,33	246.609.484.586,50
Total Passivo (II)	**126.002.423.739,80**	**253.941.085.474,67**
SALDO PATRIMONIAL (III) = (I - II)	**(63.855.908.299,15)**	**(197.690.525.109,88)**

Fonte: Sistema Integrado de Planejamento e Gestão Fiscal (SIGEF)

BALANÇO PATRIMONIAL - CONSOLIDADO GERAL SEM INTRAORÇAMENTÁRIA
EXCLUÍDAS AS OPERAÇÕES INTRAORÇAMENTÁRIAS
Anexo 14 - Lei Federal nº 4.320/64
Em 31 de Dezembro de 2021 e 2020

R$

QUADRO DAS CONTAS DE COMPENSAÇÃO		
ESPECIFICAÇÃO	**31/12/2021**	**31/12/2020**
ATOS POTENCIAIS ATIVOS		
Garantias e Contragarantias Recebidas	7.191.896.052,65	6.754.961.348,28
Direitos Conveniados e Outros Instrumentos Congêneres	591.770,83	591.770,83
Direitos Contratuais em Execução	-	-
Outros Atos Potenciais Ativos	24.081.747,30	24.081.747,30
TOTAL DOS ATOS POTENCIAIS ATIVOS	**7.216.569.570,78**	**6.779.634.866,41**
ATOS POTENCIAIS PASSIVOS		
Garantias e Contragarantias Concedidas	1.682.763.838,88	1.307.231.465,39
Obrigações Conveniadas e Outros Instrumentos Congêneres	559.632.684,06	305.460.088,57
Obrigações Contratuais	22.489.241.728,79	22.521.182.950,04
Controle de riscos fiscais e passivos contingentes	-	12.060.697.115,15
Outros Atos Potenciais Passivos	-	-
TOTAL DOS ATOS POTENCIAIS PASSIVOS	**24.731.638.251,73**	**36.194.571.619,15**

Fonte: Sistema Integrado de Planejamento e Gestão Fiscal (SIGEF)

ESTADO DE SANTA CATARINA

BALANÇO PATRIMONIAL - CONSOLIDADO GERAL SEM INTRAORÇAMENTÁRIA
EXCLUÍDAS AS OPERAÇÕES INTRAORÇAMENTÁRIAS
Anexo 14 - Lei Federal nº 4.320/64
Em 31 de Dezembro de 2021 e 2020

R$

QUADRO DO SUPERAVIT / DEFICIT FINANCEIRO		
FONTES DE RECURSO	**31/12/2021**	**31/12/2020**
0.100 Recursos ordinários - recursos do tesouro - RLD	1.001.324.111,12	1.329.727.714,45
0.101 Recursos ordinários - diversos	7.957.993,05	18.858.142,33
0.103 Recursos Ordinários - Desvinculação de Receitas do Estado (DREM)	15.971.639,53	11.431.755,24
0.111 Taxas da Segurança Pública - recursos do tesouro - exercício corrente	56.123.927,79	55.089.676,03
0.119 Recursos do Tesouro - Exercício Corrente - Outras Taxas - Vinculadas	2.255.291,64	5.071.641,60
0.120 Cota-parte da contribuição do Salário-Educação - recursos do tesouro - exercício corrente	123.282.352,26	163.319.784,18
0.121 Cota-parte contrib intervenção no domínio econ CIDE-Estadual - rec tesouro -exerc corrente	8.681.576,29	7.889.560,32
0.122 Cota-parte da compensação financeira dos rec hídricos - rec tesouro - exercício corrente	4.339.060,11	5.181.988,95
0.124 Convênio - Programas de Educação - recursos do tesouro - exercício corrente	22.949.247,54	27.353.482,71
0.128 Outros convênios, ajustes e acordos administrativos - rec tesouro - exercício corrente	33.272.982,27	926.656,99
0.129 Outras transferências - recursos do tesouro - exercício corrente	14.515.245,59	6.316.951,19
0.131 Recursos do FUNDEB	9.774.725,27	75.234.658,59
0.132 Transferências da União - sit de emergência e calamidade - rec do tesouro - exerc corrente	1.522.401,32	5.588.413,52
0.135 Acordos Administrativos, Ajustes e Convênios com Municípios - Recursos do Tesouro - Exercício Corrente	5.709.290,94	-
0.140 Outros serviços - recursos do tesouro - exercício corrente	5.840.051,39	247.142,37
0.160 Recursos Patrimoniais Primários - recursos do tesouro - Exercício Corrente	14.316.026,01	34.455.717,79
0.162 Receitas diversas - SEITEC - recursos do tesouro - exercício corrente	6.292,33	6.292,33
0.169 Outros Recursos Primários - Recursos do Tesouro	27.447.615,14	29.637.067,44
0.180 Remuneração de disponibilidade bancária - Executivo - rec tesouro - exercício corrente	6.338.878,75	11.663.880,86
0.185 Remuneração de disp bancária - Executivo - rec vinculados - rec tesouro - exerc corrente	18.903.059,53	10.131.386,02
0.186 Remuneração de disponibilidade bancária FUNDEB	533.283,92	2.687.359,57
0.187 Remuneração de disponibilidade bancária Salário Educação	9.975.902,04	2.268.542,12
0.188 Remuneração de disponibilidade bancária - CIDE	590.537,08	426.278,94
0.191 Operações de crédito interna - recursos do tesouro - exercício corrente	4.553.035,49	106.921.417,64
0.198 Receita da alienação de bens - recursos do tesouro - exercício corrente	44.042,89	42.429,10
0.199 Outras receitas não primárias - recursos do tesouro - exercício corrente	-	22.925,54

BALANÇO PATRIMONIAL - CONSOLIDADO GERAL SEM INTRAORÇAMENTÁRIA
EXCLUÍDAS AS OPERAÇÕES INTRAORÇAMENTÁRIAS
Anexo 14 - Lei Federal nº 4.320/64
Em 31 de Dezembro de 2021 e 2020

R$

QUADRO DO SUPERAVIT / DEFICIT FINANCEIRO		
FONTES DE RECURSO	**31/12/2021**	**31/12/2020**
0.212 Selos de Fiscalização de Atos Notariais e Registrais - Recursos de Outras Fontes - Exercício Corrente	7.648.831,00	2.626.656,60
0.219 Outras Taxas Vinculadas - Recursos de Outras Fontes - Exercício Corrente	354.254.501,71	221.090.890,88
0.223 Convênio - Sistema Único Saúde - recursos de outras fontes - Exercício Corrente	130.800.380,50	236.320.797,86
0.225 Convênio - Programa de Assistência Social - recursos de outras fontes - exercício corrente	177.690,55	145.044,74
0.228 Outros convênios, ajustes e acordos administrativos - rec outras fontes-exercício corrente	13.801.676,70	21.886.471,52
0.229 Outras transferências - recursos de outras fontes - exercício corrente	38.026.161,41	65.517.520,89
0.232 Transferências da União - situação de emergência e calamidade	14.366,93	14.366,93
0.233 Investimento na Rede de Serviços Públicos de Saúde	5.378.559,00	17.991.083,80
0.234 Acordos Administrativos, Ajustes e Convênios com Poderes	1.318.106,78	-
0.235 Acordos Administrativos, Ajustes e Convênios com Municípios	211.418,40	-
0.240 Recursos de serviços - recursos de outras fontes - exercício corrente	223.642.740,28	313.499.358,74
0.250 Contribuição previdenciária - recursos de outras fontes - exercício corrente	192.717.162,50	190.884.166,85
0.260 Recursos patrimoniais primários - recursos de outras fontes - exercício corrente	25.694.376,68	9.602.574,63
0.261 Receitas diversas - FUNDOSOCIAL - recursos de outras fontes - exercício corrente	332.244.380,20	125.434.832,47
0.262 Receitas diversas - SEITEC - recursos de outras fontes - exercício corrente	-	114.378,22
0.263 Receitas diversas - Programa Pró-Emprego	81,69	2.802,83
0.265 Receitas diversas - recursos de outras fontes - manutenção do ensino superior	136.169.782,62	48.266.427,32
0.266 Receitas diversas - receita Agroindustrial - FDR	16.587.269,40	29.140.799,13
0.269 Outros recursos primários - recursos de outras fontes - exercício corrente	196.931.539,61	106.556.547,72
0.280 Remuneração de disponibilidade bancária - Executivo - rec outras fontes-exercício corrente	305.297,61	133.793,68
0.281 Remuneração de disponibilidade bancária - Legislativo	10.190.205,07	2.070.504,42
0.282 Remuneração de disponibilidade bancária - Judiciário -rec outras fontes-exercício corrente	28.957.740,00	21.711.204,38
0.283 Remuneração de depósitos bancários da conta única do Tribunal de Justiça	37.200.359,22	10.782.895,49
0.284 Remuneração de disp bancária - Ministério Público - rec outras fontes - exercício corrente	11.659.763,18	2.735.040,02
0.285 Remuneração de Disponibilidade Bancária - Executivo - Recursos Vinculados	53.844.387,13	24.983.673,74
0.289 Remuneração de disponibilidade bancária - recursos vinculados - Fundos IPREV	14.191.572,08	29.137.018,99

BALANÇO PATRIMONIAL - CONSOLIDADO GERAL SEM INTRAORÇAMENTÁRIA
EXCLUÍDAS AS OPERAÇÕES INTRAORÇAMENTÁRIAS
Anexo 14 - Lei Federal nº 4.320/64
Em 31 de Dezembro de 2021 e 2020

R$

QUADRO DO SUPERAVIT / DEFICIT FINANCEIRO		
FONTES DE RECURSO	31/12/2021	31/12/2020
0.298 Receita da alienação de bens - recursos de outras fontes - exercício corrente	8.985.680,55	9.178.464,83
0.299 Outras receitas não primárias - recursos de outras fontes - exercício corrente	5.549.466,08	7.955.036,50
0.300 Recursos ordinarios - recursos do tesouro - exercícios anteriores	356.492.175,50	85.909.933,64
0.301 Recursos Ordinários Diversos-Fonte do Tesouro - Exercício Anterior	5.393.811,30	4.953.840,95
0.309 Superavit Financeiro -Recursos Convertidos - Recursos do Tesouro -Receitas Primárias	1.103.092,75	4.018.673,03
0.310 Taxa Judiciária - recursos do tesouro - exercícios anteriores	2.587.813,13	2.587.813,13
0.311 Taxas da Segurança Pública - Recursos do Tesouro - Exercícios Anteriores	3.987.844,44	2.898.319,30
0.319 Recursos do Tesouro - Exercícios Anteriores - Outras Taxas Vinculadas	1.108.552,92	916.416,33
0.320 Cota-parte da contribuição do Salário Educação - recursos tesouro - exercícios anteriores	124.849.414,59	29.228.827,20
0.321 Cota-parte da contrib de interv no domínio econômico - CIDE-Estadual	3.183.735,51	2.865.410,47
0.322 Cota-parte da compensação dos recursos hídricos - recursos do tesouro - exercício anterior	419.969,07	-
0.324 Convênio - Programa de Educação - exercícios anteriores	71.569.344,25	60.325.535,44
0.325 Convênio-Programa de Assistência Social-Exercícios Anteriores	959,57	959,57
0.326 Convênio - Programa de Combate à Fome - exercícios anteriores	3.729.267,52	3.729.267,52
0.328 Outros convênios, ajustes e acordos administrativos - exercícios anteriores	8.589.096,10	24.212.947,44
0.329 Outras transferências - Recursos do Tesouro - Exercícios Anteriores	4.213.745,64	944.966,67
0.340 Outros serviços - recursos do tesouro - exercício anteriores	933.669,66	1.126.745,59
0.360 Recursos Patrimoniais Primários - Exercícios Anteriores	818.863,13	971.699,91
0.361 Receitas diversas - FUNDOSOCIAL - recursos do tesouro - exercícios anteriores	1.408.316,06	1.408.316,06
0.362 Receitas diversas - SEITEC	1.384.664,84	1.392.346,66
0.369 Outros recursos primários - Recursos do Tesouro - Exercícios Anteriores	1.224.758,83	1.346.590,88
0.380 Remuneração de disponibilidade bancária - Executivo - rec tesouro - exercícios anteriores	464,36	22.780,96
0.381 Remuneração de disponibilidade bancária - Legislativo	45,25	45,25
0.383 Remuneração de disponibilidade bancária -conta única do Judiciário - exercícios anteriores	71.736.450,64	82.540.183,59
0.385 Remuneração de disponibilidade bancária - Executivo - recursos vinculados	82.368.291,99	126.118.951,71
0.387 Remuneração de disponibilidade bancária - Salário Educação	957.766,58	217.224,46

BALANÇO PATRIMONIAL - CONSOLIDADO GERAL SEM INTRAORÇAMENTÁRIA
EXCLUÍDAS AS OPERAÇÕES INTRAORÇAMENTÁRIAS
Anexo 14 - Lei Federal nº 4.320/64
Em 31 de Dezembro de 2021 e 2020

R$

QUADRO DO SUPERAVIT / DEFICIT FINANCEIRO		
FONTES DE RECURSO	31/12/2021	31/12/2020
0.388 Remuneração de disponibilidade bancária - CIDE - recursos tesouro - exercícios anteriores	197.416,91	49.234,18
0.391 Operação de crédito interna - rec tesouro - exerc anteriores - superavit	139.301.581,44	113.743.932,08
0.392 Operação de crédito externa - exercícios anteriores	1.429.682,92	201.160,24
0.398 Receita de Alienação de Bens-Exercícios Anteriores	318.900,80	318.900,80
0.610 Recursos de Outras Fontes - Exercício Anterior - Taxa Judiciária	1.088.178,38	1.867.511,38
0.612 Recursos de Outras Fontes - Exercício Anterior - Selos de Fiscalização de Atos Notariais e Registrais	423,06	-
0.619 Recursos de Outras Fontes - Outras Taxas Vinculadas	218.355.786,42	69.460.727,88
0.623 Convênio - Sistema Único de Saúde - recursos do tesouro - exercícios anteriores	75.461.395,11	51.940.385,98
0.625 Convênio - Programa de Assitência Social - recursos outras fontes - exercícios anteriores	2.994.041,30	3.080.706,16
0.628 Outros convênios, ajustes e acordos administrativos - rec outras fontes - exerc anteriores	45.147.492,79	52.614.929,02
0.629 Outras transferências - exercícios anteriores - recursos de outras fontes	44.750.098,41	9.879.725,72
0.632 Transferências da União - situação de emergência e calamidade pública - exercício anterior	174.766,23	174.766,23
0.633 Investimento na Rede de Serviços Públicos de Saúde (SUS)	17.387.336,04	973.888,70
0.634 Acordos Administrativos, Ajustes e Convênios com Poderes - Demais Receitas de Fontes Detalhadas - Exercício Anterior	480.535,67	-
0.640 Recursos de serviços - recursos de outras fontes - exercícios anteriores	49.795.566,06	11.052.998,64
0.647 Serviços judiciários - recursos de outras fontes - exercícios anteriores	174.432,31	174.432,31
0.650 Contribuição previdenciária	136.014.103,37	124.558.700,50
0.659 Outras contribuições - recursos de outras fontes - exercício anterior	65.364,62	65.364,62
0.660 Primários - recursos patrimoniais - exercícios anteriores	22.697.393,67	19.151.934,13
0.661 Receitas diversas - FUNDOSOCIAL - recursos de outras fontes - exercício anterior	102.905.790,06	32.062.584,36
0.662 Receitas diversas - SEITEC - recursos de outras fontes - exercício anterior	-	6.312,45
0.663 Receitas diversas - Programa Pró-Emprego - exercício anterior	-	272.234,00
0.665 Receitas diversas - recursos outras fontes - manutenção ens superior - exercício anterior	19.996.520,69	1.219.126,92
0.666 Receitas diversas - receita Agroindustrial - FDR - exercícios anteriores	14.159.030,88	6.143.997,99
0.669 Outros recursos primários - recursos de outras fontes - exercícios anteriores	144.241.131,29	88.134.329,89
0.680 Remuneração de disponibilidade bancária - Executivo - rec outras fontes - exerc anteriores	251.970,69	118.177,01

BALANÇO PATRIMONIAL - CONSOLIDADO GERAL SEM INTRAORÇAMENTÁRIA
EXCLUÍDAS AS OPERAÇÕES INTRAORÇAMENTÁRIAS
Anexo 14 - Lei Federal nº 4.320/64
Em 31 de Dezembro de 2021 e 2020

R$

QUADRO DO SUPERAVIT / DEFICIT FINANCEIRO		
FONTES DE RECURSO	**31/12/2021**	**31/12/2020**
0.681 Recursos de Outras Fontes - Exercício Anterior -Remuneração de Disponibilidade Bancária - Legislativo	2.428.516,03	358.011,61
0.682 Recursos de outras fontes - exercícios anteriores - disp bancária - Judiciário	40.570.882,27	18.859.677,89
0.683 Recursos de Outras Fontes - Exercício Anterior - Remuneração de Disponibilidade Bancária - Judiciário	51.164.003,97	40.381.108,48
0.684 Remuneração de disponibilidade bancária - Ministério Público - exercícios anteriores	14.358.338,42	16.079.328,75
0.685 Remuneração de disponibilidade bancária - Executivo - Recursos Vinculados - Exercícios Anteriores	207.802.386,85	196.956.484,46
0.689 Remuneração de disponibilidade bancária - Rec. vinc - Fundos IPREV - Ex. Anteriores	138.798.011,37	124.587.462,27
0.698 Receita de alienação de bens - exercícios anteriores	9.693.240,36	7.994.652,86
0.699 Não primárias - outras receitas	8.213.300,26	9.261.111,85
2.300 Contrapartida BID - recursos do tesouro - exercícios anteriores	-	11.678,16
7.100 Contrapartida de Conv.-Recursos Ordinários-Recursos do Tesouro-Exercício Corrente	16.466.989,63	2.559.417,16
7.111 Contrapartida de Convenios-Tx. da Segurança Pública-Rec.Tesouro-Exercício Corrente	1.696.343,84	1.272.021,27
7.219 Contrapartida de Convênios-Outras Taxas Vinculadas-Exercício Corrente	655.478,56	1.696.261,40
7.228 Contrapartida de Convênios - Outros Convênios e Acordos Administrativos - Exercício Corrente	439.363,34	1.000.000,00
7.240 Contrapartida de Convênios - Rec. de Serviços - Rec. de Outras fontes - Exerc. Corrente	18.400,00	-
7.261 Contrapartida de Convenios-Fundo Social-Recursos de Outra Fontes-Exercício Corrente	147.188,00	-
7.266 Contrapartida de Convênios - Recursos de Outras Fontes - Receitas Diversas - Receita Agroindustrial - FDR	-	1.881.000,00
7.269 Contrapartida de Convênios-Outros Recursos Primários-Ex. Corrente- Rec.Outras Fontes	450.000,00	-
7.300 Contrapartida de Convenios-Recursos Ordinários-Recursos do Tesouro-Exercício Anterior	4.726.119,42	6.240.096,90
7.311 Contrapartida de Convenios-Taxas da Segurança Pública - Rec.Tesouro-Ex.Ant	1.214.353,79	576.203,53
7.319 Outras Taxas Vinculadas - Recursos de Outras Fontes - Exercício Anterior - Demais Receitas	162.037,18	162.037,18
7.329 Contrapartida de Convênios-Outras Transferências-Rec. do Tesouro-Exercícios Anteriores	66.880,03	3.137,14
7.362 Contrapartida de Convênios - Recursos do Tesouro - Exercício Anterior - Receitas Diversas - SEITEC	1,93	1.566,29
7.385 Contrapartida de Convenios-Rem.de Disp.Bancária-Executivo-Rec.Vinculados	54.098,99	160.608,38
7.619 Contrapartida de Convênios - Recursos de Outras Fontes - Exercício Anterior	1.790.967,49	368.217,13
7.628 Contrapartida de Convênios - Recursos de Outras Fontes - Exercício Anterior - Outros Convênios, Ajustes e Acordos Administra	29.222,18	24.133,01
7.629 Contrapartida de Convênios-Outras Transferências- Exerc. Ant - Rec. Outras Fontes	35.381,45	35.381,45

ESTADO DE SANTA CATARINA

BALANÇO PATRIMONIAL - CONSOLIDADO GERAL SEM INTRAORÇAMENTÁRIA
EXCLUÍDAS AS OPERAÇÕES INTRAORÇAMENTÁRIAS
Anexo 14 - Lei Federal nº 4.320/64
Em 31 de Dezembro de 2021 e 2020

R$

QUADRO DO SUPERAVIT / DEFICIT FINANCEIRO		
FONTES DE RECURSO	**31/12/2021**	**31/12/2020**
7.640 Contrapartida de Convenios-Recursos de serviços-Exercícios Anteriores	133.066,98	210.835,99
7.660 Contrapartida de Convenios-Recursos Patrimoniais-Exercícios Anteriores	2.000,00	2.000,00
7.661 Contrapartida de Convenios-Fundo Social-Recursos de Outra Fontes-Exercícios Anteriores	65.020,10	65.020,10
7.662 Contrapartida de Convênios-Rec. Diversos-Seitec-Exerc.Anteriores	62.391,10	62.391,10
7.666 Receitas Diversas - Receita Agro Industrial -FDR - Contrapartida de Convênios - Exercícios Anteriores	125.749,12	-
7.669 Contrapartida de Convênios-Outros Recursos Primários-Rec.de Outras Fontes-Ex. Anterior	624.880,11	1.081.933,62
7.685 Contrapartida de Convênios - Remuneração de Disponibilidade Bancária - Executivo - Exercício Anterior	3.810,45	-
TOTAL DAS FONTES DE RECURSOS	**5.530.181.542,14**	**4.865.178.853,93**

Fonte: Sistema Integrado de Planejamento e Gestão Fiscal (SIGEF)

Florianópolis, 28 de fevereiro de 2022.

JEFFERSON FERNANDO GRANDE
DIRETOR DE CONTABILIDADE E DE INFORMAÇÕES FISCAIS
AUDITOR ESTADUAL DE FINANÇAS PÚBLICAS - CRCSC Nº 28.552/O-5

GRAZIELA LUIZA MEINCHEIM
GERENTE DE CONTABILIDADE PÚBLICA
AUDITORA ESTADUAL DE FINANÇAS PÚBLICAS - CRCSC Nº 25.039/O-2

ESTADO DE SANTA CATARINA

DEMONSTRAÇÃO DAS VARIAÇÕES PATRIMONIAIS - CONSOLIDADO GERAL
Anexo 15 - Lei Federal nº 4.320/64
Período: Janeiro a Dezembro de 2021

R$

ESPECIFICAÇÃO	Janeiro a Dezembro / 2021	Janeiro a Dezembro / 2020
VARIAÇÕES PATRIMONIAIS AUMENTATIVAS		
Impostos, Taxas e Contribuições de Melhoria	37.590.798.877,49	31.777.465.026,59
Impostos	35.922.163.218,70	30.385.742.118,09
Impostos sobre Patrimônio e a Renda	4.855.596.523,71	4.385.132.221,53
Impostos sobre a Produção e a Circulação	31.066.566.694,99	26.000.609.896,56
Taxas	1.668.635.658,79	1.391.722.908,50
Taxas pelo Exercício do Poder de Polícia	1.077.414.718,04	948.770.988,96
Taxas pela Prestação de Serviços	591.220.940,75	442.951.919,54
Contribuições	2.518.958.624,67	2.330.062.155,73
Contribuições Sociais	2.518.958.624,67	2.330.062.155,73
Contribuições Sociais - RPPS e Militares	2.518.958.624,67	2.330.062.155,73
Exploração e Venda de Bens, Serviços e Direitos	982.214.618,03	1.018.338.226,42
Venda de Mercadorias	13.634.290,71	13.486.752,13
Venda Bruta de Mercadorias	13.664.377,81	13.554.702,11
(-) Deduções da Venda Bruta de Mercadorias	(30.087,10)	(67.949,98)
Venda de Produtos	1.532.486,49	2.538.425,02
Venda Bruta de Produtos	2.547.399,64	2.538.425,02
(-) Deduções de Venda Bruta de Produtos	(1.014.913,15)	-
Exploração de Bens e Direitos e Prestação de Serviços	967.047.840,83	1.002.313.049,27
Valor Bruto de Exploração de Bens e Direitos e Prestação de Serviços	967.587.735,88	1.002.433.090,41
(-) Deduções do Valor Bruto de Exploração de Bens, Direitos e Prestação de Serviços	(539.895,05)	(120.041,14)
Variações Patrimoniais Aumentativas Financeiras	1.896.710.209,49	1.601.229.262,27
Juros e Encargos de Empréstimos e Financiamentos Concedidos	3.619.360,36	2.289.139,83
Juros e Encargos de Financiamentos Internos Concedidos	3.619.360,36	2.289.139,83
Juros e Encargos de Mora	865.703.529,04	207.138.082,05
Juros e Encargos de Mora sobre Fornecimentos de Bens e Serviços	11.478,84	7.783,28
Juros e Encargos de Mora sobre Créditos Tributários	839.922.246,30	206.530.232,23
Juros e Encargos de Mora sobre Créditos Previdenciários	704.942,29	419.475,78
Outros Juros e Encargos de Mora	25.064.861,61	180.590,76

ESTADO DE SANTA CATARINA

DEMONSTRAÇÃO DAS VARIAÇÕES PATRIMONIAIS - CONSOLIDADO GERAL
Anexo 15 - Lei Federal nº 4.320/64
Período: Janeiro a Dezembro de 2021

R$

ESPECIFICAÇÃO	Janeiro a Dezembro / 2021	Janeiro a Dezembro / 2020
Variações Monetárias e Cambiais	657.505.355,12	1.215.944.002,46
Variações Monetárias e Cambiais de Financiamentos Internos Concedidos	9.332.937,23	24.571.969,33
Variações Monetárias e Cambiais de Empréstimos e Financiamentos Obtidos	634.632.307,11	-
Outras Variações Monetárias e Cambiais	13.540.110,78	1.191.372.033,13
Descontos Financeiros Obtidos	0,03	17.622,00
Descontos Financeiros Obtidos	0,03	17.622,00
Remuneração de Depósitos Bancários e Aplicações Financeiras	369.881.964,94	175.840.415,93
Remuneração de Aplicações Financeiras	369.881.964,94	175.840.415,93
Transferências e Delegações Recebidas	110.664.832.941,96	94.841.878.028,24
Transferências Intragovernamentais	102.271.688.260,37	86.750.044.352,61
Transferências Recebidas para a Execução Orçamentária	26.112.016.250,58	20.831.198.513,05
Transferências Recebidas Independentes de Execução Orçamentária	71.372.873.101,78	61.190.705.316,51
Transferências Recebidas para Aportes de Recursos para o RPPS	3.418.297.010,57	4.728.140.523,05
Tranferências Recebidas para o Sistema de Proteção Social dos Militares (SPSM)	1.368.501.897,44	-
Transferências Intergovernamentais	6.676.873.636,63	6.804.603.861,28
Transferências Constitucionais e Legais de Receitas	3.377.437.695,95	2.701.124.137,02
Transferências do FUNDEB	3.148.827.015,09	2.521.280.817,81
Transferências Voluntárias	100.994.079,75	38.252.418,15
Outras Transferências	49.614.845,84	1.543.946.488,30
Transferências das Instituições Privadas	954.684.341,18	596.843.349,23
Transferências das Instituições Privadas sem Fins Lucrativos	11.854.834,11	12.278.013,98
Transferências das Instituições Privadas com Fins Lucrativos	942.829.507,07	584.565.335,25
Transferências de Pessoas Físicas	131.074,54	431.445,44
Transferências de Pessoas Físicas	131.074,54	431.445,44
Outras Transferências e Delegações Recebida	761.455.629,24	689.955.019,68
Outras Transferências e Delegações Recebida	761.455.629,24	689.955.019,68
Valorização e Ganhos com Ativos e Desincorporação de Passivos	1.442.338.377,88	1.276.174.436,77
Reavaliação de Ativos	1.183.926,02	364.103.357,90
Reavaliação de Imobilizado	1.183.926,02	338.638.889,61

DEMONSTRAÇÃO DAS VARIAÇÕES PATRIMONIAIS - CONSOLIDADO GERAL
Anexo 15 - Lei Federal nº 4.320/64
Período: Janeiro a Dezembro de 2021

R$

ESPECIFICAÇÃO	Janeiro a Dezembro / 2021	Janeiro a Dezembro / 2020
Reavaliação de Intangíveis	-	13.657.506,68
Reavaliação de Outros Ativos	-	11.806.961,61
Ganhos com Alienação	4.070.323,51	3.047.360,34
Ganhos com Alienação de Imobilizado	4.070.323,51	3.047.360,34
Ganhos com Incorporação de Ativos	642.367.912,38	679.967.285,84
Ganhos com Incorporação de Ativos por Nascimentos	1.842,78	979,63
Outros Ganhos com Incorporação de Ativos	642.366.069,60	679.966.306,21
Ganhos com Desincorporação de Passivos	794.716.215,97	220.160.116,31
Ganhos com Desincorporação de Passivos	794.716.215,97	220.160.116,31
Reversão de Redução a Valor Recuperável	-	8.896.316,38
Reversão de Redução a Valor Recuperável de Investimentos	-	8.896.316,38
Outras Variações Patrimoniais Aumentativas	152.768.817.922,87	34.640.551.380,39
Resultado Positivo de Participações	420.931.290,92	236.545.909,89
Resultado Positivo de Equivalência Patrimonial	401.301.706,51	225.810.546,58
Dividendos e Rendimentos de Outros Investimentos	19.629.584,41	10.735.363,31
Reversão de Provisões e Ajustes de Perdas	151.288.984.146,27	33.490.580.341,42
Reversão de Provisões	150.555.197.887,53	32.970.240.904,76
Reversão de Ajustes de Perdas	733.786.258,74	520.339.436,66
Diversas Variações Patrimoniais Aumentativas	1.058.902.485,68	913.425.129,08
Compensação Financeira entre RGPS/RPPS	48.270.855,61	42.586.969,00
Multas Administrativas	233.887.902,60	146.257.829,26
Indenizações, Restituições e Ressarcimentos	287.560.969,06	337.289.002,59
Variações Patrimoniais Aumentativas Decorrentes de Fatos Geradores Diversos	489.182.758,41	387.291.328,23
TOTAL DAS VARIAÇÕES PATRIMONIAIS AUMENTATIVAS (I)	**307.864.671.572,39**	**167.485.698.516,41**

ESTADO DE SANTA CATARINA

DEMONSTRAÇÃO DAS VARIAÇÕES PATRIMONIAIS - CONSOLIDADO GERAL
Anexo 15 - Lei Federal nº 4.320/64
Período: Janeiro a Dezembro de 2021

R$

ESPECIFICAÇÃO	Janeiro a Dezembro / 2021	Janeiro a Dezembro / 2020
VARIAÇÕES PATRIMONIAIS DIMINUTIVAS		
Pessoal e Encargos	12.675.588.345,04	10.993.834.710,92
Remuneração a Pessoal	9.438.964.324,50	8.277.011.448,96
Remuneração a Pessoal Ativo Civil - Abrangidos pelo RPPS	5.737.707.346,55	5.432.889.463,55
Remuneração a Pessoal Ativo Civil - Abrangidos pelo RGPS	2.361.844.588,53	1.685.003.905,93
Remuneração a Pessoal Ativo Militar	1.339.412.389,42	1.159.118.079,48
Encargos Patronais	2.239.858.084,44	2.011.470.820,08
Encargos Patronais - RPPS	1.326.005.309,53	1.273.386.183,33
Encargos Patronais - RGPS	532.481.807,11	375.631.522,67
Encargos Patronais - FGTS	27.573.911,95	24.532.921,06
Contribuições a Entidades Fechadas de Previdência	40.873.787,82	42.059.857,70
Outros Encargos Patronais	312.923.268,03	295.860.335,32
Benefícios a Pessoal	508.520.491,84	484.231.155,34
Benefícios a Pessoal - RPPS	293.693.715,08	281.580.192,83
Benefícios a Pessoal - RGPS	142.195.083,63	129.677.727,83
Benefícios a Pessoal - Militar	72.631.693,13	72.973.234,68
Outras Variações Patrimoniais Diminutivas - Pessoal e Encargos	488.245.444,26	221.121.286,54
Indenizações e Restituições Trabalhistas	459.478.176,44	193.162.412,43
Pessoal Requisitado de Outros Órgãos e Entes	28.767.267,82	27.958.874,11
Benefícios Previdenciários e Assistenciais	7.362.990.598,35	7.089.748.049,08
Aposentadorias e Reformas	6.152.815.774,30	5.937.845.237,51
Aposentadorias - RPPS	4.783.243.441,99	4.623.074.102,66
Reserva Remunerada - Pessoal Militar	1.369.572.332,31	1.314.771.134,85
Pensões	1.181.265.195,87	1.123.971.574,72
Pensões - RPPS	928.980.809,19	899.136.770,38
Pensões - Militar	252.284.386,68	224.834.804,34
Outros Benefícios Assistenciais	28.909.628,18	27.931.236,85
Outros Benefícios Assistenciais - Servidor Civil	4.038.305,79	4.588.561,64
Outros Benefícios Assistenciais - RGPS	119.422,78	77.701,88

DEMONSTRAÇÃO DAS VARIAÇÕES PATRIMONIAIS - CONSOLIDADO GERAL
Anexo 15 - Lei Federal nº 4.320/64
Período: Janeiro a Dezembro de 2021

R$

ESPECIFICAÇÃO	Janeiro a Dezembro / 2021	Janeiro a Dezembro / 2020
Outros Benefícios Assistenciais - Militar	778.547,27	621.306,22
Outros Benefícios Assistenciais	23.973.352,34	22.643.667,11
Uso de Bens, Serviços e Consumo de Capital Fixo	5.886.811.572,55	5.315.540.274,41
Uso de Material de Consumo	990.253.158,10	1.122.762.723,38
Consumo de Material	867.611.597,45	844.811.461,80
Distribuição de Material Gratuito	122.641.560,65	277.951.261,58
Serviços	3.786.600.570,08	3.320.125.133,52
Diárias	32.155.183,01	24.949.960,62
Serviços Terceiros - PF	148.974.102,35	119.144.341,10
Serviços Terceiros - PJ	3.493.256.811,99	3.126.788.599,15
Contrato de Terceirização por Substituição de Mão de Obra - Art. 18 § 1, Lc 101/00	112.214.472,73	49.242.232,65
Depreciação, Amortização e Exaustão	1.109.957.844,37	872.652.417,51
Depreciação	1.088.012.219,96	849.289.547,89
Amortização	21.945.624,41	23.362.869,62
Variações Patrimoniais Diminutivas Financeiras	3.367.843.151,72	3.843.399.567,53
Juros e Encargos de Empréstimos e Financiamentos Obtidos	845.902.591,27	474.878.176,08
Juros e Encargos da Dívida Contratual Interna	781.362.989,48	326.008.515,54
Juros e Encargos da Dívida Contratual Externa	64.539.601,79	148.869.660,54
Juros e Encargos de Mora	9.896.989,11	9.244.698,69
Juros e Encargos de Mora de Aquisição de Bens e Serviços	584.013,33	40.428,80
Juros e Encargos de Mora de Obrigações Tributárias	9.310.727,48	9.198.600,11
Outros Juros e Encargos de Mora	2.248,30	5.669,78
Variações Monetárias e Cambiais	2.509.605.009,75	3.357.973.917,94
Variações Monetárias e Cambiais de Dívida Contratual Interna	422.146.251,30	1.194.504.988,23
Variações Monetárias e Cambiais de Dívida Contratual Externa	494.275.959,59	1.516.949.361,94
Outras Variações Monetárias e Cambiais	1.593.182.798,86	646.519.567,77
Descontos Financeiros Concedidos	659.074,09	387.273,44
Descontos Financeiros Concedidos	659.074,09	387.273,44
Outras Variações Patrimoniais Diminutivas - Financeiras	1.779.487,50	915.501,38

DEMONSTRAÇÃO DAS VARIAÇÕES PATRIMONIAIS - CONSOLIDADO GERAL
Anexo 15 - Lei Federal nº 4.320/64
Período: Janeiro a Dezembro de 2021

R$

ESPECIFICAÇÃO	Janeiro a Dezembro / 2021	Janeiro a Dezembro / 2020
Outras Variações Patrimoniais Diminutivas Financeiras	1.779.487,50	915.501,38
Transferências e Delegações Concedidas	118.536.442.385,09	100.107.704.795,47
Transferências Intragovernamentais	102.271.688.260,37	86.750.044.352,61
Transferências Concedidas para a Execução Orçamentária	26.112.016.250,58	20.831.198.513,05
Transferências Concedidas - Independentes de Execução Orçamentária	71.372.873.101,78	61.190.705.316,51
Transferências Concedidas para Aportes de Recursos p/ o RPPS	3.418.297.010,57	4.728.140.523,05
Tranferências Concedidas para o Sistema de Proteção Social dos Militares (SPSM)	1.368.501.897,44	-
Transferências Inter Governamentais	15.590.918.716,17	12.391.980.249,12
Distribuição Constitucional ou Legal de Receitas	9.013.602.518,11	7.312.713.197,36
Transferências ao FUNDEB	5.396.816.815,80	4.263.359.032,47
Transferências Voluntárias	1.180.499.382,26	815.908.019,29
Transferências a Instituições Privadas	210.813.122,00	754.965.764,10
Transferências a Instituições Privadas sem Fins Lucrativos	210.813.122,00	754.965.764,10
Execução Orçamentária Delegada	136.291.061,41	35.023.078,24
Execução Orçamentária Delegada a Entes	136.291.061,41	35.023.078,24
Outras Transferências e Delegações Concedidas	326.731.225,14	175.691.351,40
Outras Transferências e Delegações Concedidas	326.731.225,14	175.691.351,40
Desvalorização e Perda de Ativos e Incorporação de Passivos	2.520.601.459,38	3.506.703.672,65
Reavaliação, Redução a Valor Recuperável e Ajuste para Perdas	1.786.707.502,88	2.768.346.433,74
Reavaliação de Imobilizado	627.349,57	19.013.561,60
Redução a Valor Recuperável de Imobilizado	342.000,21	302.007.848,64
Redução a Valor Recuparável de Intangíveis	5.311.841,93	3.355.801,73
VPD com Ajuste de Perdas de Créditos e de Investimentos e Aplic.Temporários	1.780.426.311,17	2.443.969.221,77
Perdas com Alienação	37.533,33	-
Perdas com Alienação de Demais Ativos	37.533,33	-
Perdas Involuntárias	392.134,97	8.138,47
Perdas Involuntárias com Imobilizado	222,10	918,47
Perdas Involuntárias com Intangíveis	391.912,87	7.220,00
Incorporação de Passivos	57.078.711,43	246.481.900,22

DEMONSTRAÇÃO DAS VARIAÇÕES PATRIMONIAIS - CONSOLIDADO GERAL
Anexo 15 - Lei Federal nº 4.320/64
Período: Janeiro a Dezembro de 2021

R$

ESPECIFICAÇÃO	Janeiro a Dezembro / 2021	Janeiro a Dezembro / 2020
Incorporação de Passivos	57.078.711,43	246.481.900,22
Desincorporação de Ativos	676.385.576,77	491.867.200,22
Desincorporação de Ativos	676.385.576,77	491.867.200,22
Tributárias	338.095.858,30	287.474.571,63
Impostos, Taxas e Contribuições de Melhoria	6.007.618,79	5.241.147,92
Impostos	2.047.069,93	1.899.749,85
Taxas	3.960.548,86	3.341.398,07
Contribuições	332.088.239,51	282.233.423,71
Contribuições Sociais	327.991.711,90	275.535.976,35
Contribuição para o Custeio do Serviço de Iluminação Pública - COSIP	7.456,42	4.896,48
Outras Contribuições	4.089.071,19	6.692.550,88
Custo das Mercadorias Vendidas, dos Produtos Vendidos e dos Serviços Prestados	146.757,18	176.627,93
Custo das Mercadorias Vendidas - CMV	146.757,18	176.627,93
Custo das Mercadorias Vendidas - CMV	146.757,18	176.627,93
Outras Variações Patrimoniais Diminutivas	22.562.555.520,26	251.539.888.744,01
Premiações	28.968.516,04	29.635.323,27
Premiações Culturais	27.388.030,00	29.131.500,00
Premiações Artísticas	3.000,00	2.500,00
Premiações Científicas	639.308,15	355.770,70
Premiações Desportivas	325.201,36	97.165,45
Ordens Honoríficas	250.149,18	33.589,38
Outras Premiações	362.827,35	14.797,74
Resultado Negativo de Participações	53.141.763,68	276.594.181,47
Resultado Negativo de Equivalência Patrimonial	53.141.763,68	276.594.181,47
Incentivos	58.145.842,30	48.366.705,22
Incentivos à Educação	43.618.231,98	35.895.044,57
Incentivos a Ciência	14.527.610,32	12.471.660,65
Subvenções Econômicas	25.641.709,59	22.169.713,50
Subvenções Econômicas	25.641.709,59	22.169.713,50

DEMONSTRAÇÃO DAS VARIAÇÕES PATRIMONIAIS - CONSOLIDADO GERAL
Anexo 15 - Lei Federal nº 4.320/64
Período: Janeiro a Dezembro de 2021

R$

ESPECIFICAÇÃO	Janeiro a Dezembro / 2021	Janeiro a Dezembro / 2020
VPD de Constituição de Provisões	21.315.734.397,32	250.251.048.055,95
VPD de Provisão para Riscos Trabalhistas	2.975.869,90	4.578.751,67
VPD de Provisões Matemáticas Previdenciárias a Longo Prazo	20.040.092.786,65	250.210.203.199,98
VPD de Provisões para Riscos Fiscais	18.362.963,43	34.166.380,59
VPD de Provisão para Riscos Cíveis	3.353.543,30	2.099.723,71
VPD de Outras Provisões	1.250.949.234,04	-
Diversas Variações Patrimoniais Diminutivas	1.080.923.291,33	912.074.764,60
Compensação Financeira entre RGPS/RPPS	439.783,75	1.897.262,49
Indenizações, Restituições e Ressarcimentos	367.992.231,65	442.242.704,68
Variações Patrimoniais Diminutivas Decorrentes de Fatos Geradores Diversos	712.491.275,93	467.934.797,43
TOTAL DAS VARIAÇÕES PATRIMONIAIS DIMINUTIVAS (II)	**173.251.075.647,87**	**382.684.471.013,63**
RESULTADO PATRIMONIAL DO PERÍODO (III) = (I) - (II)	**134.613.595.924,52**	**(215.198.772.497,22)**

DEMONSTRAÇÃO DAS VARIAÇÕES PATRIMONIAIS - CONSOLIDADO GERAL
Anexo 15 - Lei Federal nº 4.320/64
Período: Janeiro a Dezembro de 2021

NOTAS EXPLICATIVAS

001 - Demonstração das Variações Patrimoniais elaborada de acordo com o Manual de Contabilidade Aplicada ao Setor Público, 8ª edição, aprovado pela Portaria da Secretaria do Tesouro Nacional nº 877, de 18 de dezembro de 2018.

Florianópolis, 28 de fevereiro de 2022.

JEFFERSON FERNANDO GRANDE
DIRETOR DE CONTABILIDADE E DE INFORMAÇÕES FISCAIS
AUDITOR ESTADUAL DE FINANÇAS PÚBLICAS - CRCSC Nº 28.552/O-5

GRAZIELA LUIZA MEINCHEIM
GERENTE DE CONTABILIDADE PÚBLICA
AUDITORA ESTADUAL DE FINANÇAS PÚBLICAS - CRCSC Nº 25.039/O-2

ESTADO DE SANTA CATARINA

DEMONSTRAÇÃO DAS VARIAÇÕES PATRIMONIAIS - PODER EXECUTIVO
Anexo 15 - Lei Federal nº 4.320/64
Período: Janeiro a Dezembro de 2021

R$

ESPECIFICAÇÃO	Janeiro a Dezembro / 2021	Janeiro a Dezembro / 2020
VARIAÇÕES PATRIMONIAIS AUMENTATIVAS		
Impostos, Taxas e Contribuições de Melhoria	37.039.025.057,02	31.367.428.532,07
Impostos	35.922.163.218,70	30.385.742.118,09
Impostos sobre Patrimônio e a Renda	4.855.596.523,71	4.385.132.221,53
Impostos sobre a Produção e a Circulação	31.066.566.694,99	26.000.609.896,56
Taxas	1.116.861.838,32	981.686.413,98
Taxas pelo Exercício do Poder de Polícia	1.015.431.174,28	896.968.088,33
Taxas pela Prestação de Serviços	101.430.664,04	84.718.325,65
Contribuições	2.518.958.624,67	2.330.062.155,73
Contribuições Sociais	2.518.958.624,67	2.330.062.155,73
Contribuições Sociais - RPPS e Militares	2.518.958.624,67	2.330.062.155,73
Exploração e Venda de Bens, Serviços e Direitos	973.292.809,47	995.064.233,80
Venda de Mercadorias	13.634.290,71	13.486.752,13
Venda Bruta de Mercadorias	13.664.377,81	13.554.702,11
(-) Deduções da Venda Bruta de Mercadorias	(30.087,10)	(67.949,98)
Venda de Produtos	1.532.486,49	2.538.425,02
Venda Bruta de Produtos	2.547.399,64	2.538.425,02
(-) Deduções de Venda Bruta de Produtos	(1.014.913,15)	-
Exploração de Bens e Direitos e Prestação de Serviços	958.126.032,27	979.039.056,65
Valor Bruto de Exploração de Bens e Direitos e Prestação de Serviços	958.175.724,77	979.046.844,07
(-) Deduções do Valor Bruto de Exploração de Bens, Direitos e Prestação de Serviços	(49.692,50)	(7.787,42)
Variações Patrimoniais Aumentativas Financeiras	1.804.842.897,93	1.547.476.921,74
Juros e Encargos de Empréstimos e Financiamentos Concedidos	3.619.360,36	2.289.139,83
Juros e Encargos de Financiamentos Internos Concedidos	3.619.360,36	2.289.139,83
Juros e Encargos de Mora	865.703.529,04	207.138.082,05
Juros e Encargos de Mora sobre Fornecimentos de Bens e Serviços	11.478,84	7.783,28
Juros e Encargos de Mora sobre Créditos Tributários	839.922.246,30	206.530.232,23
Juros e Encargos de Mora sobre Créditos Previdenciários	704.942,29	419.475,78
Outros Juros e Encargos de Mora	25.064.861,61	180.590,76

ESTADO DE SANTA CATARINA

DEMONSTRAÇÃO DAS VARIAÇÕES PATRIMONIAIS - PODER EXECUTIVO
Anexo 15 - Lei Federal nº 4.320/64
Período: Janeiro a Dezembro de 2021

R$

ESPECIFICAÇÃO	Janeiro a Dezembro / 2021	Janeiro a Dezembro / 2020
Variações Monetárias e Cambiais	657.505.355,08	1.215.944.002,46
Variações Monetárias e Cambiais de Financiamentos Internos Concedidos	9.332.937,23	24.571.969,33
Variações Monetárias e Cambiais de Empréstimos e Financiamentos Obtidos	634.632.307,11	-
Outras Variações Monetárias e Cambiais	13.540.110,74	1.191.372.033,13
Descontos Financeiros Obtidos	0,03	17.622,00
Descontos Financeiros Obtidos	0,03	17.622,00
Remuneração de Depósitos Bancários e Aplicações Financeiras	278.014.653,42	122.088.075,40
Remuneração de Aplicações Financeiras	278.014.653,42	122.088.075,40
Transferências e Delegações Recebidas	105.227.748.964,99	90.434.075.363,93
Transferências Intragovernamentais	97.039.208.001,79	82.364.779.567,50
Transferências Recebidas para a Execução Orçamentária	20.906.821.637,11	16.512.888.743,37
Transferências Recebidas Independentes de Execução Orçamentária	71.345.587.456,67	61.123.750.301,08
Transferências Recebidas para Aportes de Recursos para o RPPS	3.418.297.010,57	4.728.140.523,05
Tranferências Recebidas para o Sistema de Proteção Social dos Militares (SPSM)	1.368.501.897,44	-
Transferências Intergovernamentais	6.676.873.636,63	6.804.603.861,28
Transferências Constitucionais e Legais de Receitas	3.377.437.695,95	2.701.124.137,02
Transferências do FUNDEB	3.148.827.015,09	2.521.280.817,81
Transferências Voluntárias	100.994.079,75	38.252.418,15
Outras Transferências	49.614.845,84	1.543.946.488,30
Transferências das Instituições Privadas	954.684.341,18	596.843.349,23
Transferências das Instituições Privadas sem Fins Lucrativos	11.854.834,11	12.278.013,98
Transferências das Instituições Privadas com Fins Lucrativos	942.829.507,07	584.565.335,25
Transferências de Pessoas Físicas	131.074,54	431.445,44
Transferências de Pessoas Físicas	131.074,54	431.445,44
Outras Transferências e Delegações Recebida	556.851.910,85	667.417.140,48
Outras Transferências e Delegações Recebida	556.851.910,85	667.417.140,48
Valorização e Ganhos com Ativos e Desincorporação de Passivos	1.420.415.286,62	1.201.453.930,77
Reavaliação de Ativos	1.183.926,02	364.055.374,78
Reavaliação de Imobilizado	1.183.926,02	338.590.906,49

DEMONSTRAÇÃO DAS VARIAÇÕES PATRIMONIAIS - PODER EXECUTIVO
Anexo 15 - Lei Federal nº 4.320/64
Período: Janeiro a Dezembro de 2021

R$

ESPECIFICAÇÃO	Janeiro a Dezembro / 2021	Janeiro a Dezembro / 2020
Reavaliação de Intangíveis	-	13.657.506,68
Reavaliação de Outros Ativos	-	11.806.961,61
Ganhos com Alienação	3.976.421,51	3.043.584,14
Ganhos com Alienação de Imobilizado	3.976.421,51	3.043.584,14
Ganhos com Incorporação de Ativos	624.027.566,72	612.901.177,01
Ganhos com Incorporação de Ativos por Nascimentos	1.842,78	979,63
Outros Ganhos com Incorporação de Ativos	624.025.723,94	612.900.197,38
Ganhos com Desincorporação de Passivos	791.227.372,37	212.557.478,46
Ganhos com Desincorporação de Passivos	791.227.372,37	212.557.478,46
Reversão de Redução a Valor Recuperável	-	8.896.316,38
Reversão de Redução a Valor Recuperável de Investimentos	-	8.896.316,38
Outras Variações Patrimoniais Aumentativas	152.546.281.154,83	34.482.351.676,11
Resultado Positivo de Participações	420.931.290,92	236.545.909,89
Resultado Positivo de Equivalência Patrimonial	401.301.706,51	225.810.546,58
Dividendos e Rendimentos de Outros Investimentos	19.629.584,41	10.735.363,31
Reversão de Provisões e Ajustes de Perdas	151.274.987.362,74	33.484.513.166,22
Reversão de Provisões	150.555.197.887,53	32.970.240.904,76
Reversão de Ajustes de Perdas	719.789.475,21	514.272.261,46
Diversas Variações Patrimoniais Aumentativas	850.362.501,17	761.292.600,00
Compensação Financeira entre RGPS/RPPS	48.270.855,61	42.586.969,00
Multas Administrativas	216.808.951,78	122.649.875,35
Indenizações, Restituições e Ressarcimentos	282.788.644,50	333.878.157,00
Variações Patrimoniais Aumentativas Decorrentes de Fatos Geradores Diversos	302.494.049,28	262.177.598,65
TOTAL DAS VARIAÇÕES PATRIMONIAIS AUMENTATIVAS (I)	**301.530.564.795,53**	**162.357.912.814,15**

ESTADO DE SANTA CATARINA

DEMONSTRAÇÃO DAS VARIAÇÕES PATRIMONIAIS - PODER EXECUTIVO
Anexo 15 - Lei Federal nº 4.320/64
Período: Janeiro a Dezembro de 2021

R$

ESPECIFICAÇÃO	Janeiro a Dezembro / 2021	Janeiro a Dezembro / 2020
VARIAÇÕES PATRIMONIAIS DIMINUTIVAS		
Pessoal e Encargos	9.681.379.214,09	8.218.204.210,84
Remuneração a Pessoal	7.480.955.604,39	6.368.293.603,81
Remuneração a Pessoal Ativo Civil - Abrangidos pelo RPPS	4.148.144.509,02	3.877.516.415,98
Remuneração a Pessoal Ativo Civil - Abrangidos pelo RGPS	2.018.873.306,37	1.355.330.024,41
Remuneração a Pessoal Ativo Militar	1.313.937.789,00	1.135.447.163,42
Encargos Patronais	1.788.873.154,71	1.565.198.537,13
Encargos Patronais - RPPS	978.145.705,53	925.178.165,91
Encargos Patronais - RGPS	457.587.163,42	302.494.335,86
Encargos Patronais - FGTS	27.573.911,95	24.532.921,06
Contribuições a Entidades Fechadas de Previdência	36.429.326,94	37.876.015,56
Outros Encargos Patronais	289.137.046,87	275.117.098,74
Benefícios a Pessoal	276.173.673,73	253.824.302,34
Benefícios a Pessoal - RPPS	141.195.118,76	129.659.318,40
Benefícios a Pessoal - RGPS	73.385.003,18	61.977.277,95
Benefícios a Pessoal - Militar	61.593.551,79	62.187.705,99
Outras Variações Patrimoniais Diminutivas - Pessoal e Encargos	135.376.781,26	30.887.767,56
Indenizações e Restituições Trabalhistas	117.041.507,45	11.214.435,27
Pessoal Requisitado de Outros Órgãos e Entes	18.335.273,81	19.673.332,29
Benefícios Previdenciários e Assistenciais	6.619.187.032,28	6.382.648.203,27
Aposentadorias e Reformas	5.433.781.301,58	5.254.447.689,25
Aposentadorias - RPPS	4.064.208.969,27	3.939.676.554,40
Reserva Remunerada - Pessoal Militar	1.369.572.332,31	1.314.771.134,85
Pensões	1.181.265.195,87	1.123.971.574,72
Pensões - RPPS	928.980.809,19	899.136.770,38
Pensões - Militar	252.284.386,68	224.834.804,34
Outros Benefícios Assistenciais	4.140.534,83	4.228.939,30
Outros Benefícios Assistenciais - Servidor Civil	3.247.930,06	3.169.433,64
Outros Benefícios Assistenciais - RGPS	109.953,50	77.701,88

DEMONSTRAÇÃO DAS VARIAÇÕES PATRIMONIAIS - PODER EXECUTIVO
Anexo 15 - Lei Federal nº 4.320/64
Período: Janeiro a Dezembro de 2021

R$

ESPECIFICAÇÃO	Janeiro a Dezembro / 2021	Janeiro a Dezembro / 2020
Outros Benefícios Assistenciais - Militar	778.547,27	621.306,22
Outros Benefícios Assistenciais	4.104,00	360.497,56
Uso de Bens, Serviços e Consumo de Capital Fixo	5.354.791.057,94	4.815.282.642,43
Uso de Material de Consumo	979.098.179,53	1.112.889.292,89
Consumo de Material	856.457.428,88	834.940.769,61
Distribuição de Material Gratuito	122.640.750,65	277.948.523,28
Serviços	3.323.846.295,90	2.888.808.401,37
Diárias	24.217.307,37	21.362.741,64
Serviços Terceiros - PF	74.709.933,94	48.519.604,66
Serviços Terceiros - PJ	3.112.704.581,86	2.769.683.822,42
Contrato de Terceirização por Substituição de Mão de Obra - Art. 18 § 1, Lc 101/00	112.214.472,73	49.242.232,65
Depreciação, Amortização e Exaustão	1.051.846.582,51	813.584.948,17
Depreciação	1.048.213.587,83	810.042.312,22
Amortização	3.632.994,68	3.542.635,95
Variações Patrimoniais Diminutivas Financeiras	3.361.316.390,57	3.843.137.610,15
Juros e Encargos de Empréstimos e Financiamentos Obtidos	845.902.591,27	474.878.176,08
Juros e Encargos da Dívida Contratual Interna	781.362.989,48	326.008.515,54
Juros e Encargos da Dívida Contratual Externa	64.539.601,79	148.869.660,54
Juros e Encargos de Mora	9.896.989,11	9.209.674,46
Juros e Encargos de Mora de Aquisição de Bens e Serviços	584.013,33	39.428,80
Juros e Encargos de Mora de Obrigações Tributárias	9.310.727,48	9.164.575,88
Outros Juros e Encargos de Mora	2.248,30	5.669,78
Variações Monetárias e Cambiais	2.503.078.248,60	3.357.758.667,75
Variações Monetárias e Cambiais de Dívida Contratual Interna	422.146.251,30	1.194.504.988,23
Variações Monetárias e Cambiais de Dívida Contratual Externa	494.275.959,59	1.516.949.361,94
Outras Variações Monetárias e Cambiais	1.586.656.037,71	646.304.317,58
Descontos Financeiros Concedidos	659.074,09	387.273,44
Descontos Financeiros Concedidos	659.074,09	387.273,44
Outras Variações Patrimoniais Diminutivas - Financeiras	1.779.487,50	903.818,42

DEMONSTRAÇÃO DAS VARIAÇÕES PATRIMONIAIS - PODER EXECUTIVO
Anexo 15 - Lei Federal nº 4.320/64
Período: Janeiro a Dezembro de 2021

R$

ESPECIFICAÇÃO	Janeiro a Dezembro / 2021	Janeiro a Dezembro / 2020
Outras Variações Patrimoniais Diminutivas Financeiras	1.779.487,50	903.818,42
Transferências e Delegações Concedidas	117.255.427.527,56	99.414.798.950,02
Transferências Intragovernamentais	101.195.917.493,96	86.081.284.503,57
Transferências Concedidas para a Execução Orçamentária	25.333.200.940,89	20.486.203.029,07
Transferências Concedidas - Independentes de Execução Orçamentária	71.345.082.730,37	61.132.448.306,33
Transferências Concedidas para Aportes de Recursos p/ o RPPS	3.149.131.925,26	4.462.633.168,17
Tranferências Concedidas para o Sistema de Proteção Social dos Militares (SPSM)	1.368.501.897,44	-
Transferências Inter Governamentais	15.590.762.493,50	12.391.598.679,82
Distribuição Constitucional ou Legal de Receitas	9.013.602.518,11	7.312.713.197,36
Transferências ao FUNDEB	5.396.816.815,80	4.263.359.032,47
Transferências Voluntárias	1.180.343.159,59	815.526.449,99
Transferências a Instituições Privadas	210.813.122,00	754.965.764,10
Transferências a Instituições Privadas sem Fins Lucrativos	210.813.122,00	754.965.764,10
Execução Orçamentária Delegada	136.291.061,41	35.023.078,24
Execução Orçamentária Delegada a Entes	136.291.061,41	35.023.078,24
Outras Transferências e Delegações Concedidas	121.643.356,69	151.926.924,29
Outras Transferências e Delegações Concedidas	121.643.356,69	151.926.924,29
Desvalorização e Perda de Ativos e Incorporação de Passivos	2.489.677.441,40	3.412.695.523,52
Reavaliação, Redução a Valor Recuperável e Ajuste para Perdas	1.758.574.908,36	2.678.208.309,67
Reavaliação de Imobilizado	627.349,57	3.457.114,40
Redução a Valor Recuperável de Imobilizado	342.000,21	302.007.848,64
Redução a Valor Recuparável de Intangíveis	5.311.841,93	3.292.517,88
VPD com Ajuste de Perdas de Créditos e de Investimentos e Aplic.Temporários	1.752.293.716,65	2.369.450.828,75
Perdas com Alienação	37.533,33	-
Perdas com Alienação de Demais Ativos	37.533,33	-
Perdas Involuntárias	392.134,97	8.138,47
Perdas Involuntárias com Imobilizado	222,10	918,47
Perdas Involuntárias com Intangíveis	391.912,87	7.220,00
Incorporação de Passivos	57.078.711,43	246.481.900,22

DEMONSTRAÇÃO DAS VARIAÇÕES PATRIMONIAIS - PODER EXECUTIVO
Anexo 15 - Lei Federal nº 4.320/64
Período: Janeiro a Dezembro de 2021

R$

ESPECIFICAÇÃO	Janeiro a Dezembro / 2021	Janeiro a Dezembro / 2020
Incorporação de Passivos	57.078.711,43	246.481.900,22
Desincorporação de Ativos	673.594.153,31	487.997.175,16
Desincorporação de Ativos	673.594.153,31	487.997.175,16
Tributárias	331.327.779,86	281.360.520,51
Impostos, Taxas e Contribuições de Melhoria	5.122.020,12	4.224.480,82
Impostos	1.913.767,66	1.652.690,64
Taxas	3.208.252,46	2.571.790,18
Contribuições	326.205.759,74	277.136.039,69
Contribuições Sociais	322.180.101,51	270.812.940,57
Contribuição para o Custeio do Serviço de Iluminação Pública - COSIP	6.835,41	4.245,38
Outras Contribuições	4.018.822,82	6.318.853,74
Custo das Mercadorias Vendidas, dos Produtos Vendidos e dos Serviços Prestados	146.757,18	176.627,93
Custo das Mercadorias Vendidas - CMV	146.757,18	176.627,93
Custo das Mercadorias Vendidas - CMV	146.757,18	176.627,93
Outras Variações Patrimoniais Diminutivas	22.230.768.072,59	251.280.027.143,58
Premiações	28.896.318,69	29.611.739,03
Premiações Culturais	27.388.030,00	29.131.500,00
Premiações Artísticas	3.000,00	2.500,00
Premiações Científicas	639.308,15	355.770,70
Premiações Desportivas	325.201,36	97.165,45
Ordens Honoríficas	237.869,18	24.462,88
Outras Premiações	302.910,00	340,00
Resultado Negativo de Participações	53.141.763,68	276.594.181,47
Resultado Negativo de Equivalência Patrimonial	53.141.763,68	276.594.181,47
Incentivos	58.145.842,30	48.366.705,22
Incentivos à Educação	43.618.231,98	35.895.044,57
Incentivos a Ciência	14.527.610,32	12.471.660,65
Subvenções Econômicas	25.641.709,59	22.169.713,50
Subvenções Econômicas	25.641.709,59	22.169.713,50

DEMONSTRAÇÃO DAS VARIAÇÕES PATRIMONIAIS - PODER EXECUTIVO
Anexo 15 - Lei Federal nº 4.320/64
Período: Janeiro a Dezembro de 2021

R$

ESPECIFICAÇÃO	Janeiro a Dezembro / 2021	Janeiro a Dezembro / 2020
VPD de Constituição de Provisões	21.315.734.397,32	250.251.048.055,95
VPD de Provisão para Riscos Trabalhistas	2.975.869,90	4.578.751,67
VPD de Provisões Matemáticas Previdenciárias a Longo Prazo	20.040.092.786,65	250.210.203.199,98
VPD de Provisões para Riscos Fiscais	18.362.963,43	34.166.380,59
VPD de Provisão para Riscos Cíveis	3.353.543,30	2.099.723,71
VPD de Outras Provisões	1.250.949.234,04	-
Diversas Variações Patrimoniais Diminutivas	749.208.041,01	652.236.748,41
Compensação Financeira entre RGPS/RPPS	439.783,75	1.897.262,49
Indenizações, Restituições e Ressarcimentos	208.472.088,31	315.736.120,40
Variações Patrimoniais Diminutivas Decorrentes de Fatos Geradores Diversos	540.296.168,95	334.603.365,52
TOTAL DAS VARIAÇÕES PATRIMONIAIS DIMINUTIVAS (II)	**167.324.021.273,47**	**377.648.331.432,25**
RESULTADO PATRIMONIAL DO PERÍODO (III) = (I) - (II)	**134.206.543.522,06**	**(215.290.418.618,10)**

DEMONSTRAÇÃO DAS VARIAÇÕES PATRIMONIAIS - PODER EXECUTIVO
Anexo 15 - Lei Federal nº 4.320/64
Período: Janeiro a Dezembro de 2021

NOTAS EXPLICATIVAS

001 - Demonstração das Variações Patrimoniais elaborada de acordo com o Manual de Contabilidade Aplicada ao Setor Público, 8ª edição, aprovado pela Portaria da Secretaria do Tesouro Nacional nº 877, de 18 de dezembro de 2018.

Florianópolis, 28 de fevereiro de 2022.

JEFFERSON FERNANDO GRANDE
DIRETOR DE CONTABILIDADE E DE INFORMAÇÕES FISCAIS
AUDITOR ESTADUAL DE FINANÇAS PÚBLICAS - CRCSC Nº 28.552/O-5

GRAZIELA LUIZA MEINCHEIM
GERENTE DE CONTABILIDADE PÚBLICA
AUDITORA ESTADUAL DE FINANÇAS PÚBLICAS - CRCSC Nº 25.039/O-2

ESTADO DE SANTA CATARINA

DEMONSTRAÇÃO DAS VARIAÇÕES PATRIMONIAIS - CONSOLIDADO GERAL SEM INTRAORÇAMENTÁRIA
EXCLUÍDAS AS OPERAÇÕES INTRAORÇAMENTÁRIAS
Anexo 15 - Lei Federal nº 4.320/64
Período: Janeiro a Dezembro de 2021

R$

ESPECIFICAÇÃO	Janeiro a Dezembro / 2021	Janeiro a Dezembro / 2020
VARIAÇÕES PATRIMONIAIS AUMENTATIVAS		
Impostos, Taxas e Contribuições de Melhoria	37.590.798.877,49	31.777.465.026,59
Impostos	35.922.163.218,70	30.385.742.118,09
Impostos sobre Patrimônio e a Renda	4.855.596.523,71	4.385.132.221,53
Impostos sobre a Produção e a Circulação	31.066.566.694,99	26.000.609.896,56
Taxas	1.668.635.658,79	1.391.722.908,50
Taxas pelo Exercício do Poder de Polícia	1.077.414.718,04	948.770.988,96
Taxas pela Prestação de Serviços	591.220.940,75	442.951.919,54
Contribuições	1.194.599.785,99	1.059.945.524,68
Contribuições Sociais	1.194.599.785,99	1.059.945.524,68
Contribuições Sociais - RPPS e Militares	1.194.599.785,99	1.059.945.524,68
Exploração e Venda de Bens, Serviços e Direitos	685.424.122,88	734.455.005,90
Venda de Mercadorias	13.634.290,71	13.486.752,13
Venda Bruta de Mercadorias	13.664.377,81	13.554.702,11
(-) Deduções da Venda Bruta de Mercadorias	(30.087,10)	(67.949,98)
Venda de Produtos	1.532.486,49	2.538.425,02
Venda Bruta de Produtos	2.547.399,64	2.538.425,02
(-) Deduções de Venda Bruta de Produtos	(1.014.913,15)	-
Exploração de Bens e Direitos e Prestação de Serviços	670.257.345,68	718.429.828,75
Valor Bruto de Exploração de Bens e Direitos e Prestação de Serviços	670.797.240,73	718.549.869,89
(-) Deduções do Valor Bruto de Exploração de Bens, Direitos e Prestação de Serviços	(539.895,05)	(120.041,14)
Variações Patrimoniais Aumentativas Financeiras	1.896.710.209,49	1.596.661.736,91
Juros e Encargos de Empréstimos e Financiamentos Concedidos	3.619.360,36	2.289.139,83
Juros e Encargos de Financiamentos Internos Concedidos	3.619.360,36	2.289.139,83
Juros e Encargos de Mora	865.703.529,04	207.138.082,05
Juros e Encargos de Mora sobre Fornecimentos de Bens e Serviços	11.478,84	7.783,28
Juros e Encargos de Mora sobre Créditos Tributários	839.922.246,30	206.530.232,23
Juros e Encargos de Mora sobre Créditos Previdenciários	704.942,29	419.475,78

DEMONSTRAÇÃO DAS VARIAÇÕES PATRIMONIAIS - CONSOLIDADO GERAL SEM INTRAORÇAMENTÁRIA
EXCLUÍDAS AS OPERAÇÕES INTRAORÇAMENTÁRIAS
Anexo 15 - Lei Federal nº 4.320/64
Período: Janeiro a Dezembro de 2021

R$

ESPECIFICAÇÃO	Janeiro a Dezembro / 2021	Janeiro a Dezembro / 2020
Outros Juros e Encargos de Mora	25.064.861,61	180.590,76
Variações Monetárias e Cambiais	657.505.355,12	1.211.376.477,10
Variações Monetárias e Cambiais de Financiamentos Internos Concedidos	9.332.937,23	24.571.969,33
Variações Monetárias e Cambiais de Empréstimos e Financiamentos Obtidos	634.632.307,11	-
Outras Variações Monetárias e Cambiais	13.540.110,78	1.186.804.507,77
Descontos Financeiros Obtidos	0,03	17.622,00
Descontos Financeiros Obtidos	0,03	17.622,00
Remuneração de Depósitos Bancários e Aplicações Financeiras	369.881.964,94	175.840.415,93
Remuneração de Aplicações Financeiras	369.881.964,94	175.840.415,93
Transferências e Delegações Recebidas	8.393.144.681,59	8.090.833.675,63
Transferências Intergovernamentais	6.676.873.636,63	6.803.603.861,28
Transferências Constitucionais e Legais de Receitas	3.377.437.695,95	2.701.124.137,02
Transferências do FUNDEB	3.148.827.015,09	2.521.280.817,81
Transferências Voluntárias	100.994.079,75	37.252.418,15
Outras Transferências	49.614.845,84	1.543.946.488,30
Transferências das Instituições Privadas	954.684.341,18	596.843.349,23
Transferências das Instituições Privadas sem Fins Lucrativos	11.854.834,11	12.278.013,98
Transferências das Instituições Privadas com Fins Lucrativos	942.829.507,07	584.565.335,25
Transferências de Pessoas Físicas	131.074,54	431.445,44
Transferências de Pessoas Físicas	131.074,54	431.445,44
Outras Transferências e Delegações Recebida	761.455.629,24	689.955.019,68
Outras Transferências e Delegações Recebida	761.455.629,24	689.955.019,68
Valorização e Ganhos com Ativos e Desincorporação de Passivos	1.442.338.377,88	1.262.335.673,37
Reavaliação de Ativos	1.183.926,02	364.103.357,90
Reavaliação de Imobilizado	1.183.926,02	338.638.889,61
Reavaliação de Intangíveis	-	13.657.506,68
Reavaliação de Outros Ativos	-	11.806.961,61
Ganhos com Alienação	4.070.323,51	3.047.360,34

DEMONSTRAÇÃO DAS VARIAÇÕES PATRIMONIAIS - CONSOLIDADO GERAL SEM INTRAORÇAMENTÁRIA
EXCLUÍDAS AS OPERAÇÕES INTRAORÇAMENTÁRIAS
Anexo 15 - Lei Federal nº 4.320/64
Período: Janeiro a Dezembro de 2021

R$

ESPECIFICAÇÃO	Janeiro a Dezembro / 2021	Janeiro a Dezembro / 2020
Ganhos com Alienação de Imobilizado	4.070.323,51	3.047.360,34
Ganhos com Incorporação de Ativos	642.367.912,38	666.128.522,44
Ganhos com Incorporação de Ativos por Nascimentos	1.842,78	979,63
Outros Ganhos com Incorporação de Ativos	642.366.069,60	666.127.542,81
Ganhos com Desincorporação de Passivos	794.716.215,97	220.160.116,31
Ganhos com Desincorporação de Passivos	794.716.215,97	220.160.116,31
Reversão de Redução a Valor Recuperável	-	8.896.316,38
Reversão de Redução a Valor Recuperável de Investimentos	-	8.896.316,38
Outras Variações Patrimoniais Aumentativas	152.517.496.933,53	34.448.864.943,62
Resultado Positivo de Participações	420.133.102,99	236.545.909,89
Resultado Positivo de Equivalência Patrimonial	400.503.518,58	225.810.546,58
Dividendos e Rendimentos de Outros Investimentos	19.629.584,41	10.735.363,31
Reversão de Provisões e Ajustes de Perdas	151.288.984.146,27	33.490.580.341,42
Reversão de Provisões	150.555.197.887,53	32.970.240.904,76
Reversão de Ajustes de Perdas	733.786.258,74	520.339.436,66
Diversas Variações Patrimoniais Aumentativas	808.379.684,27	721.738.692,31
Compensação Financeira entre RGPS/RPPS	48.270.855,61	42.586.969,00
Multas Administrativas	233.887.902,60	146.257.829,26
Indenizações, Restituições e Ressarcimentos	269.019.400,20	318.193.746,97
Variações Patrimoniais Aumentativas Decorrentes de Fatos Geradores Diversos	257.201.525,86	214.700.147,08
TOTAL DAS VARIAÇÕES PATRIMONIAIS AUMENTATIVAS (I)	**203.720.512.988,85**	**78.970.561.586,70**

ESTADO DE SANTA CATARINA

DEMONSTRAÇÃO DAS VARIAÇÕES PATRIMONIAIS - CONSOLIDADO GERAL SEM INTRAORÇAMENTÁRIA
EXCLUÍDAS AS OPERAÇÕES INTRAORÇAMENTÁRIAS
Anexo 15 - Lei Federal nº 4.320/64
Período: Janeiro a Dezembro de 2021

R$

ESPECIFICAÇÃO	Janeiro a Dezembro / 2021	Janeiro a Dezembro / 2020
VARIAÇÕES PATRIMONIAIS DIMINUTIVAS		
Pessoal e Encargos	11.036.022.073,82	9.420.750.554,48
Remuneração a Pessoal	9.438.964.324,50	8.277.011.448,96
Remuneração a Pessoal Ativo Civil - Abrangidos pelo RPPS	5.737.707.346,55	5.432.889.463,55
Remuneração a Pessoal Ativo Civil - Abrangidos pelo RGPS	2.361.844.588,53	1.685.003.905,93
Remuneração a Pessoal Ativo Militar	1.339.412.389,42	1.159.118.079,48
Encargos Patronais	618.708.750,61	457.469.927,32
Encargos Patronais - RPPS	4.436.210,77	3.464.231,37
Encargos Patronais - RGPS	532.481.807,11	375.631.522,67
Encargos Patronais - FGTS	27.573.911,95	24.532.921,06
Contribuições a Entidades Fechadas de Previdência	40.873.787,82	42.059.857,70
Outros Encargos Patronais	13.343.032,96	11.781.394,52
Benefícios a Pessoal	508.520.491,84	484.231.155,34
Benefícios a Pessoal - RPPS	293.693.715,08	281.580.192,83
Benefícios a Pessoal - RGPS	142.195.083,63	129.677.727,83
Benefícios a Pessoal - Militar	72.631.693,13	72.973.234,68
Outras Variações Patrimoniais Diminutivas - Pessoal e Encargos	469.828.506,87	202.038.022,86
Indenizações e Restituições Trabalhistas	459.478.176,44	193.162.412,43
Pessoal Requisitado de Outros Órgãos e Entes	10.350.330,43	8.875.610,43
Benefícios Previdenciários e Assistenciais	7.362.990.598,35	7.089.748.049,08
Aposentadorias e Reformas	6.152.815.774,30	5.937.845.237,51
Aposentadorias - RPPS	4.783.243.441,99	4.623.074.102,66
Reserva Remunerada - Pessoal Militar	1.369.572.332,31	1.314.771.134,85
Pensões	1.181.265.195,87	1.123.971.574,72
Pensões - RPPS	928.980.809,19	899.136.770,38
Pensões - Militar	252.284.386,68	224.834.804,34
Outros Benefícios Assistenciais	28.909.628,18	27.931.236,85
Outros Benefícios Assistenciais - Servidor Civil	4.038.305,79	4.588.561,64

DEMONSTRAÇÃO DAS VARIAÇÕES PATRIMONIAIS - CONSOLIDADO GERAL SEM INTRAORÇAMENTÁRIA
EXCLUÍDAS AS OPERAÇÕES INTRAORÇAMENTÁRIAS
Anexo 15 - Lei Federal nº 4.320/64
Período: Janeiro a Dezembro de 2021

R$

ESPECIFICAÇÃO	Janeiro a Dezembro / 2021	Janeiro a Dezembro / 2020
Outros Benefícios Assistenciais - RGPS	119.422,78	77.701,88
Outros Benefícios Assistenciais - Militar	778.547,27	621.306,22
Outros Benefícios Assistenciais	23.973.352,34	22.643.667,11
Uso de Bens, Serviços e Consumo de Capital Fixo	5.886.811.572,55	5.315.540.274,41
Uso de Material de Consumo	990.253.158,10	1.122.762.723,38
Consumo de Material	867.611.597,45	844.811.461,80
Distribuição de Material Gratuito	122.641.560,65	277.951.261,58
Serviços	3.786.600.570,08	3.320.125.133,52
Diárias	32.155.183,01	24.949.960,62
Serviços Terceiros - PF	148.974.102,35	119.144.341,10
Serviços Terceiros - PJ	3.493.256.811,99	3.126.788.599,15
Contrato de Terceirização por Substituição de Mão de Obra - Art. 18 § 1, Lc 101/00	112.214.472,73	49.242.232,65
Depreciação, Amortização e Exaustão	1.109.957.844,37	872.652.417,51
Depreciação	1.088.012.219,96	849.289.547,89
Amortização	21.945.624,41	23.362.869,62
Variações Patrimoniais Diminutivas Financeiras	3.367.843.151,72	3.838.832.042,17
Juros e Encargos de Empréstimos e Financiamentos Obtidos	845.902.591,27	474.878.176,08
Juros e Encargos da Dívida Contratual Interna	781.362.989,48	326.008.515,54
Juros e Encargos da Dívida Contratual Externa	64.539.601,79	148.869.660,54
Juros e Encargos de Mora	9.896.989,11	9.244.698,69
Juros e Encargos de Mora de Aquisição de Bens e Serviços	584.013,33	40.428,80
Juros e Encargos de Mora de Obrigações Tributárias	9.310.727,48	9.198.600,11
Outros Juros e Encargos de Mora	2.248,30	5.669,78
Variações Monetárias e Cambiais	2.509.605.009,75	3.353.406.392,58
Variações Monetárias e Cambiais de Dívida Contratual Interna	422.146.251,30	1.194.504.988,23
Variações Monetárias e Cambiais de Dívida Contratual Externa	494.275.959,59	1.516.949.361,94
Outras Variações Monetárias e Cambiais	1.593.182.798,86	641.952.042,41
Descontos Financeiros Concedidos	659.074,09	387.273,44

DEMONSTRAÇÃO DAS VARIAÇÕES PATRIMONIAIS - CONSOLIDADO GERAL SEM INTRAORÇAMENTÁRIA
EXCLUÍDAS AS OPERAÇÕES INTRAORÇAMENTÁRIAS
Anexo 15 - Lei Federal nº 4.320/64
Período: Janeiro a Dezembro de 2021

R$

ESPECIFICAÇÃO	Janeiro a Dezembro / 2021	Janeiro a Dezembro / 2020
Descontos Financeiros Concedidos	659.074,09	387.273,44
Outras Variações Patrimoniais Diminutivas - Financeiras	1.779.487,50	915.501,38
Outras Variações Patrimoniais Diminutivas Financeiras	1.779.487,50	915.501,38
Transferências e Delegações Concedidas	16.264.754.124,72	13.356.660.442,86
Transferências Inter Governamentais	15.590.918.716,17	12.390.980.249,12
Distribuição Constitucional ou Legal de Receitas	9.013.602.518,11	7.312.713.197,36
Transferências ao FUNDEB	5.396.816.815,80	4.263.359.032,47
Transferências Voluntárias	1.180.499.382,26	814.908.019,29
Transferências a Instituições Privadas	210.813.122,00	754.965.764,10
Transferências a Instituições Privadas sem Fins Lucrativos	210.813.122,00	754.965.764,10
Execução Orçamentária Delegada	136.291.061,41	35.023.078,24
Execução Orçamentária Delegada a Entes	136.291.061,41	35.023.078,24
Outras Transferências e Delegações Concedidas	326.731.225,14	175.691.351,40
Outras Transferências e Delegações Concedidas	326.731.225,14	175.691.351,40
Desvalorização e Perda de Ativos e Incorporação de Passivos	2.520.601.459,38	3.492.864.909,25
Reavaliação, Redução a Valor Recuperável e Ajuste para Perdas	1.786.707.502,88	2.768.346.433,74
Reavaliação de Imobilizado	627.349,57	19.013.561,60
Redução a Valor Recuperável de Imobilizado	342.000,21	302.007.848,64
Redução a Valor Recuparável de Intangíveis	5.311.841,93	3.355.801,73
VPD com Ajuste de Perdas de Créditos e de Investimentos e Aplic.Temporários	1.780.426.311,17	2.443.969.221,77
Perdas com Alienação	37.533,33	-
Perdas com Alienação de Demais Ativos	37.533,33	-
Perdas Involuntárias	392.134,97	8.138,47
Perdas Involuntárias com Imobilizado	222,10	918,47
Perdas Involuntárias com Intangíveis	391.912,87	7.220,00
Incorporação de Passivos	57.078.711,43	232.643.136,82
Incorporação de Passivos	57.078.711,43	232.643.136,82
Desincorporação de Ativos	676.385.576,77	491.867.200,22

DEMONSTRAÇÃO DAS VARIAÇÕES PATRIMONIAIS - CONSOLIDADO GERAL SEM INTRAORÇAMENTÁRIA
EXCLUÍDAS AS OPERAÇÕES INTRAORÇAMENTÁRIAS
Anexo 15 - Lei Federal nº 4.320/64
Período: Janeiro a Dezembro de 2021

R$

ESPECIFICAÇÃO	Janeiro a Dezembro / 2021	Janeiro a Dezembro / 2020
Desincorporação de Ativos	676.385.576,77	491.867.200,22
Tributárias	338.095.858,30	287.474.571,63
Impostos, Taxas e Contribuições de Melhoria	6.007.618,79	5.241.147,92
Impostos	2.047.069,93	1.899.749,85
Taxas	3.960.548,86	3.341.398,07
Contribuições	332.088.239,51	282.233.423,71
Contribuições Sociais	327.991.711,90	275.535.976,35
Contribuição para o Custeio do Serviço de Iluminação Pública - COSIP	7.456,42	4.896,48
Outras Contribuições	4.089.071,19	6.692.550,88
Custo das Mercadorias Vendidas, dos Produtos Vendidos e dos Serviços Prestados	146.757,18	176.627,93
Custo das Mercadorias Vendidas - CMV	146.757,18	176.627,93
Custo das Mercadorias Vendidas - CMV	146.757,18	176.627,93
Outras Variações Patrimoniais Diminutivas	22.324.263.984,24	251.352.941.564,69
Premiações	28.968.516,04	29.635.323,27
Premiações Culturais	27.388.030,00	29.131.500,00
Premiações Artísticas	3.000,00	2.500,00
Premiações Científicas	639.308,15	355.770,70
Premiações Desportivas	325.201,36	97.165,45
Ordens Honoríficas	250.149,18	33.589,38
Outras Premiações	362.827,35	14.797,74
Resultado Negativo de Participações	46.956.091,68	262.249.134,05
Resultado Negativo de Equivalência Patrimonial	46.956.091,68	262.249.134,05
Incentivos	58.145.842,30	48.366.705,22
Incentivos à Educação	43.618.231,98	35.895.044,57
Incentivos a Ciência	14.527.610,32	12.471.660,65
Subvenções Econômicas	25.641.709,59	22.169.713,50
Subvenções Econômicas	25.641.709,59	22.169.713,50
VPD de Constituição de Provisões	21.315.734.397,32	250.251.048.055,95

DEMONSTRAÇÃO DAS VARIAÇÕES PATRIMONIAIS - CONSOLIDADO GERAL SEM INTRAORÇAMENTÁRIA
EXCLUÍDAS AS OPERAÇÕES INTRAORÇAMENTÁRIAS
Anexo 15 - Lei Federal nº 4.320/64
Período: Janeiro a Dezembro de 2021

R$

ESPECIFICAÇÃO	Janeiro a Dezembro / 2021	Janeiro a Dezembro / 2020
VPD de Provisão para Riscos Trabalhistas	2.975.869,90	4.578.751,67
VPD de Provisões Matemáticas Previdenciárias a Longo Prazo	20.040.092.786,65	250.210.203.199,98
VPD de Provisões para Riscos Fiscais	18.362.963,43	34.166.380,59
VPD de Provisão para Riscos Cíveis	3.353.543,30	2.099.723,71
VPD de Outras Provisões	1.250.949.234,04	-
Diversas Variações Patrimoniais Diminutivas	848.817.427,31	739.472.632,70
Compensação Financeira entre RGPS/RPPS	439.783,75	1.897.262,49
Indenizações, Restituições e Ressarcimentos	367.867.600,18	442.231.753,93
Variações Patrimoniais Diminutivas Decorrentes de Fatos Geradores Diversos	480.510.043,38	295.343.616,28
TOTAL DAS VARIAÇÕES PATRIMONIAIS DIMINUTIVAS (II)	**69.101.529.580,26**	**294.154.989.036,50**
RESULTADO PATRIMONIAL DO PERÍODO (III) = (I) - (II)	**134.618.983.408,59**	**(215.184.427.449,80)**

DEMONSTRAÇÃO DAS VARIAÇÕES PATRIMONIAIS - CONSOLIDADO GERAL SEM INTRAORÇAMENTÁRIA
EXCLUÍDAS AS OPERAÇÕES INTRAORÇAMENTÁRIAS
Anexo 15 - Lei Federal nº 4.320/64
Período: Janeiro a Dezembro de 2021

NOTAS EXPLICATIVAS

001 - Demonstração das Variações Patrimoniais elaborada de acordo com o Manual de Contabilidade Aplicada ao Setor Público, 8ª edição, aprovado pela Portaria da Secretaria do Tesouro Nacional nº 877, de 18 de dezembro de 2018.

Florianópolis, 28 de fevereiro de 2022.

JEFFERSON FERNANDO GRANDE
DIRETOR DE CONTABILIDADE E DE INFORMAÇÕES FISCAIS
AUDITOR ESTADUAL DE FINANÇAS PÚBLICAS - CRCSC Nº 28.552/O-5

GRAZIELA LUIZA MEINCHEIM
GERENTE DE CONTABILIDADE PÚBLICA
AUDITORA ESTADUAL DE FINANÇAS PÚBLICAS - CRCSC Nº 25.039/O-2

ESTADO DE SANTA CATARINA

DEMONSTRAÇÃO DOS FLUXOS DE CAIXA - CONSOLIDADO GERAL
Anexo 18 - Lei Federal nº 4.320/64
Período: Janeiro a Dezembro de 2021

R$

	Janeiro a Dezembro 2021	Janeiro a Dezembro 2020
FLUXOS DE CAIXA DAS ATIVIDADES OPERACIONAIS		
Ingressos	**137.264.256.152,22**	**116.622.364.691,50**
Receita Tributária	22.452.120.315,24	18.614.427.429,35
Receita de Contribuições	2.520.751.861,15	2.331.327.676,92
Receita Patrimonial	107.744.543,87	82.993.706,10
Receita Agropecuária	2.531.157,06	2.476.403,24
Receita Industrial	49.322,99	26.289,20
Receita de Serviços	881.089.570,26	908.330.624,54
Remuneração das Disponibilidades	369.877.611,06	174.910.047,85
Outras Receitas Derivadas e Originárias	579.417.150,84	476.662.658,31
Transferências recebidas	7.144.370.026,88	7.032.575.373,61
Outros ingressos operacionais	103.206.304.592,87	86.998.634.482,38
Desembolsos	**132.928.715.452,87**	**113.341.583.396,98**
Pessoal e demais despesas	25.041.748.601,22	22.452.469.250,98
Juros e encargos da dívida	831.541.723,78	375.986.917,13
Transferências concedidas	3.890.186.791,99	3.519.881.618,17
Outros desembolsos operacionais	103.165.238.335,88	86.993.245.610,70
Fluxo de Caixa Líquido das Atividades Operacionais (I)	**4.335.540.699,35**	**3.280.781.294,52**
FLUXO DE CAIXA DAS ATIVIDADES DE INVESTIMENTO		
Ingressos	**42.167.334,48**	**37.937.525,16**
Alienação de bens	13.892.851,80	19.108.466,37
Amortização de empréstimos e financiamentos	28.274.482,68	18.829.058,79
Outros ingressos de investimentos	-	-
Desembolsos	**1.295.479.477,23**	**922.716.466,57**
Aquisição de ativo não circulante	1.075.450.021,73	819.480.753,81
Concessão de empréstimos e financiamentos	100.845.364,93	19.880.361,47
Outros desembolsos de investimentos	119.184.090,57	83.355.351,29

DEMONSTRAÇÃO DOS FLUXOS DE CAIXA - CONSOLIDADO GERAL
Anexo 18 - Lei Federal nº 4.320/64
Período: Janeiro a Dezembro de 2021

R$

	Janeiro a Dezembro 2021	Janeiro a Dezembro 2020
Fluxo de Caixa Líquido das Atividades de Investimentos (II)	**(1.253.312.142,75)**	**(884.778.941,41)**
FLUXO DE CAIXA DAS ATIVIDADES DE FINANCIAMENTO		
Ingressos	**59.329.060,31**	**290.865.977,82**
Operações crédito	-	145.642.315,99
Integralização do capital social de empresas dependentes	7.459.623,21	-
Outros ingressos de financiamentos	51.869.437,10	145.223.661,83
Desembolsos	**1.507.264.513,24**	**848.553.226,19**
Amortização / Refinanciamento da dívida	1.507.264.513,24	844.156.150,41
Outros desembolsos de financiamentos	-	4.397.075,78
Fluxo de Caixa Líquido das Atividades de Financiamento (III)	**(1.447.935.452,93)**	**(557.687.248,37)**
GERAÇÃO LÍQUIDA DE CAIXA E EQUIVALENTE DE CAIXA (I + II + III)	**1.634.293.103,67**	**1.838.315.104,74**
Caixa e Equivalente de Caixa Inicial	5.620.659.725,11	3.782.344.620,37
Caixa e Equivalente de Caixa Final	7.254.952.828,78	5.620.659.725,11

Fonte: Sistema Integrado de Planejamento e Gestão Fiscal (SIGEF)

ESTADO DE SANTA CATARINA

DEMONSTRAÇÃO DOS FLUXOS DE CAIXA - CONSOLIDADO GERAL
Anexo 18 - Lei Federal nº 4.320/64
Período: Janeiro a Dezembro de 2021
QUADRO DE TRANSFERÊNCIAS RECEBIDAS E CONCEDIDAS

R$

	Janeiro a Dezembro 2021	Janeiro a Dezembro 2020
TRANSFERENCIAS RECEBIDAS		
Intergovernamentais	3.040.696.634,92	3.902.778.427,61
da União	3.029.511.127,91	3.896.162.896,91
de Estados e Distrito Federal	-	-
de Municípios	11.185.507,01	6.615.530,70
Intragovernamentais	-	12.392.143,67
Outras transferências recebidas	4.103.673.391,96	3.117.404.802,33
Total das Transferências Recebidas	**7.144.370.026,88**	**7.032.575.373,61**
TRANSFERÊNCIAS CONCEDIDAS		
Intergovernamentais	924.911.523,26	847.643.761,59
a União	154.086,00	-
a Estados e Distrito Federal	-	-
a Municípios	924.757.437,26	847.643.761,59
Intragovernamentais	1.729.928.675,21	1.662.918.663,85
Outras transferências concedidas	1.235.346.593,52	1.009.319.192,73
Total das Transferências Concedidas	**3.890.186.791,99**	**3.519.881.618,17**

Fonte: Sistema Integrado de Planejamento e Gestão Fiscal (SIGEF)

ESTADO DE SANTA CATARINA

DEMONSTRAÇÃO DOS FLUXOS DE CAIXA - CONSOLIDADO GERAL
Anexo 18 - Lei Federal nº 4.320/64
Período: Janeiro a Dezembro de 2021
QUADRO DE DESEMBOLSOS DE PESSOAL E DEMAIS DESPESAS POR FUNÇÃO

R$

	Janeiro a Dezembro 2021	Janeiro a Dezembro 2020
Legislativa	570.151.628,41	544.773.859,72
Judiciária	1.977.910.031,58	1.827.727.089,37
Essencial à Justiça	910.505.512,24	779.898.277,38
Administração	1.669.493.165,01	1.476.560.377,24
Defesa Nacional	-	-
Segurança Pública	2.434.654.300,92	2.311.392.114,32
Relações Exteriores	-	-
Assistência Social	53.504.219,69	44.388.608,36
Previdência Social	7.357.425.091,73	7.109.030.598,78
Saúde	3.308.437.977,09	2.988.491.739,31
Trabalho	4.750.678,09	3.413.939,13
Educação	4.209.467.350,19	2.948.246.014,39
Cultura	52.506.204,42	52.724.248,43
Direitos da Cidadania	967.559.960,94	1.029.920.072,43
Urbanismo	-	-
Habitação	6.856.741,78	7.798.566,34
Saneamento	127.913,65	167.973,63
Gestão Ambiental	64.190.674,10	64.388.263,74
Ciência e Tecnologia	22.179.859,21	17.104.126,85
Agricultura	630.331.004,45	595.604.993,80
Organização Agrária	-	-
Indústria	-	-
Comércio e Serviços	36.663.464,46	26.436.466,27
Comunicações	-	-
Energia	-	-
Transporte	170.004.418,36	160.565.571,85
Desporto e Lazer	5.863.952,36	366.655,65
Encargos Especiais	589.164.452,54	463.469.693,99
Reserva de Contingência	-	-
TOTAL DOS DESEMBOLSOS DE PESSOAL E DEMAIS DESPESAS POR FUNÇÃO	**25.041.748.601,22**	**22.452.469.250,98**

Fonte: Sistema Integrado de Planejamento e Gestão Fiscal (SIGEF)

ESTADO DE SANTA CATARINA

DEMONSTRAÇÃO DOS FLUXOS DE CAIXA - CONSOLIDADO GERAL
Anexo 18 - Lei Federal nº 4.320/64
Período: Janeiro a Dezembro de 2021
QUADRO DE JUROS E ENCARGOS DA DÍVIDA

R$

	Janeiro a Dezembro 2021	Janeiro a Dezembro 2020
Juros e Correção Monetária da Dívida Interna	737.695.543,82	238.328.348,87
Juros e Correção Monetária da Dívida Externa	70.318.969,35	117.595.892,53
Outros Encargos da Dívida	23.527.210,61	20.062.675,73
Total dos Juros e Encargos da Dívida	**831.541.723,78**	**375.986.917,13**

Fonte: Sistema Integrado de Planejamento e Gestão Fiscal (SIGEF)

Florianópolis, 28 de fevereiro de 2022.

JEFFERSON FERNANDO GRANDE
DIRETOR DE CONTABILIDADE E DE INFORMAÇÕES FISCAIS
AUDITOR ESTADUAL DE FINANÇAS PÚBLICAS - CRCSC Nº 28.552/O-5

GRAZIELA LUIZA MEINCHEIM
GERENTE DE CONTABILIDADE PÚBLICA
AUDITORA ESTADUAL DE FINANÇAS PÚBLICAS - CRCSC Nº 25.039/O-2

ESTADO DE SANTA CATARINA

DEMONSTRAÇÃO DOS FLUXOS DE CAIXA - PODER EXECUTIVO
Anexo 18 - Lei Federal nº 4.320/64
Período: Janeiro a Dezembro de 2021

R$

	Janeiro a Dezembro 2021	Janeiro a Dezembro 2020
FLUXOS DE CAIXA DAS ATIVIDADES OPERACIONAIS		
Ingressos	**131.344.751.216,61**	**111.741.685.036,10**
Receita Tributária	21.899.245.017,27	18.206.049.066,76
Receita de Contribuições	2.520.751.861,15	2.331.327.676,92
Receita Patrimonial	100.843.633,32	79.129.100,29
Receita Agropecuária	2.531.157,06	2.476.403,24
Receita Industrial	49.322,99	26.289,20
Receita de Serviços	879.897.278,79	903.122.608,80
Remuneração das Disponibilidades	278.010.299,54	121.169.390,28
Outras Receitas Derivadas e Originárias	545.228.285,32	441.907.527,53
Transferências recebidas	7.144.370.026,88	7.032.575.373,61
Outros ingressos operacionais	97.973.824.334,29	82.623.901.599,47
Desembolsos	**127.482.156.068,80**	**108.610.953.342,51**
Pessoal e demais despesas	21.056.567.060,09	18.779.291.204,46
Juros e encargos da dívida	831.541.723,78	375.986.917,13
Transferências concedidas	3.504.074.989,16	3.129.355.562,31
Outros desembolsos operacionais	102.089.972.295,77	86.326.319.658,61
Fluxo de Caixa Líquido das Atividades Operacionais (I)	**3.862.595.147,81**	**3.130.731.693,59**
FLUXO DE CAIXA DAS ATIVIDADES DE INVESTIMENTO		
Ingressos	**41.793.984,48**	**37.548.808,96**
Alienação de bens	13.519.501,80	18.719.750,17
Amortização de empréstimos e financiamentos	28.274.482,68	18.829.058,79
Outros ingressos de investimentos	-	-
Desembolsos	**1.218.460.702,75**	**852.861.780,61**
Aquisição de ativo não circulante	1.009.564.623,13	755.228.453,44
Concessão de empréstimos e financiamentos	100.845.364,93	19.880.361,47
Outros desembolsos de investimentos	108.050.714,69	77.752.965,70

DEMONSTRAÇÃO DOS FLUXOS DE CAIXA - PODER EXECUTIVO
Anexo 18 - Lei Federal nº 4.320/64
Período: Janeiro a Dezembro de 2021

R$

	Janeiro a Dezembro 2021	Janeiro a Dezembro 2020
Fluxo de Caixa Líquido das Atividades de Investimentos (II)	**(1.176.666.718,27)**	**(815.312.971,65)**
FLUXO DE CAIXA DAS ATIVIDADES DE FINANCIAMENTO		
Ingressos	**59.329.060,31**	**290.865.977,82**
Operações crédito	-	145.642.315,99
Integralização do capital social de empresas dependentes	7.459.623,21	-
Outros ingressos de financiamentos	51.869.437,10	145.223.661,83
Desembolsos	**1.506.869.188,07**	**843.809.324,19**
Amortização / Refinanciamento da dívida	1.506.869.188,07	839.412.248,41
Outros desembolsos de financiamentos	-	4.397.075,78
Fluxo de Caixa Líquido das Atividades de Financiamento (III)	**(1.447.540.127,76)**	**(552.943.346,37)**
GERAÇÃO LÍQUIDA DE CAIXA E EQUIVALENTE DE CAIXA (I + II + III)	**1.238.388.301,78**	**1.762.475.375,57**
Caixa e Equivalente de Caixa Inicial	4.790.486.668,42	3.028.011.292,85
Caixa e Equivalente de Caixa Final	6.028.874.970,20	4.790.486.668,42

Fonte: Sistema Integrado de Planejamento e Gestão Fiscal (SIGEF)

DEMONSTRAÇÃO DOS FLUXOS DE CAIXA - PODER EXECUTIVO
Anexo 18 - Lei Federal nº 4.320/64
Período: Janeiro a Dezembro de 2021
QUADRO DE TRANSFERÊNCIAS RECEBIDAS E CONCEDIDAS

R$

	Janeiro a Dezembro 2021	Janeiro a Dezembro 2020
TRANSFERENCIAS RECEBIDAS		
Intergovernamentais	3.040.696.634,92	3.902.778.427,61
da União	3.029.511.127,91	3.896.162.896,91
de Estados e Distrito Federal	-	-
de Municípios	11.185.507,01	6.615.530,70
Intragovernamentais	-	12.392.143,67
Outras transferências recebidas	4.103.673.391,96	3.117.404.802,33
Total das Transferências Recebidas	**7.144.370.026,88**	**7.032.575.373,61**
TRANSFERÊNCIAS CONCEDIDAS		
Intergovernamentais	924.911.523,26	846.779.778,04
a União	154.086,00	-
a Estados e Distrito Federal	-	-
a Municípios	924.757.437,26	846.779.778,04
Intragovernamentais	1.344.061.483,28	1.273.280.591,54
Outras transferências concedidas	1.235.101.982,62	1.009.295.192,73
Total das Transferências Concedidas	**3.504.074.989,16**	**3.129.355.562,31**

Fonte: Sistema Integrado de Planejamento e Gestão Fiscal (SIGEF)

ESTADO DE SANTA CATARINA

DEMONSTRAÇÃO DOS FLUXOS DE CAIXA - PODER EXECUTIVO
Anexo 18 - Lei Federal nº 4.320/64
Período: Janeiro a Dezembro de 2021
QUADRO DE DESEMBOLSOS DE PESSOAL E DEMAIS DESPESAS POR FUNÇÃO

R$

	Janeiro a Dezembro 2021	Janeiro a Dezembro 2020
Legislativa	-	-
Judiciária	6.020.396,23	4.837.643,28
Essencial à Justiça	187.404.169,68	161.178.552,96
Administração	1.669.493.165,01	1.476.560.377,24
Defesa Nacional	-	-
Segurança Pública	2.434.654.300,92	2.311.392.114,32
Relações Exteriores	-	-
Assistência Social	53.504.219,69	44.388.608,36
Previdência Social	6.637.388.373,92	6.422.235.582,49
Saúde	3.308.437.977,09	2.988.491.739,31
Trabalho	4.750.678,09	3.413.939,13
Educação	4.209.467.350,19	2.948.246.014,39
Cultura	52.506.204,42	52.724.248,43
Direitos da Cidadania	967.559.960,94	1.029.920.072,43
Urbanismo	-	-
Habitação	6.856.741,78	7.798.566,34
Saneamento	127.913,65	167.973,63
Gestão Ambiental	64.188.457,10	64.388.263,74
Ciência e Tecnologia	22.179.859,21	17.104.126,85
Agricultura	630.331.004,45	595.604.993,80
Organização Agrária	-	-
Indústria	-	-
Comércio e Serviços	36.663.464,46	26.436.466,27
Comunicações	-	-
Energia	-	-
Transporte	170.004.418,36	160.565.571,85
Desporto e Lazer	5.863.952,36	366.655,65
Encargos Especiais	589.164.452,54	463.469.693,99
Reserva de Contingência	-	-
TOTAL DOS DESEMBOLSOS DE PESSOAL E DEMAIS DESPESAS POR FUNÇÃO	**21.056.567.060,09**	**18.779.291.204,46**

Fonte: Sistema Integrado de Planejamento e Gestão Fiscal (SIGEF)

ESTADO DE SANTA CATARINA

DEMONSTRAÇÃO DOS FLUXOS DE CAIXA - PODER EXECUTIVO
Anexo 18 - Lei Federal nº 4.320/64
Período: Janeiro a Dezembro de 2021
QUADRO DE JUROS E ENCARGOS DA DÍVIDA

R$

	Janeiro a Dezembro 2021	Janeiro a Dezembro 2020
Juros e Correção Monetária da Dívida Interna	737.695.543,82	238.328.348,87
Juros e Correção Monetária da Dívida Externa	70.318.969,35	117.595.892,53
Outros Encargos da Dívida	23.527.210,61	20.062.675,73
Total dos Juros e Encargos da Dívida	**831.541.723,78**	**375.986.917,13**

Fonte: Sistema Integrado de Planejamento e Gestão Fiscal (SIGEF)

Florianópolis, 28 de fevereiro de 2022.

JEFFERSON FERNANDO GRANDE
DIRETOR DE CONTABILIDADE E DE INFORMAÇÕES FISCAIS
AUDITOR ESTADUAL DE FINANÇAS PÚBLICAS - CRCSC Nº 28.552/O-5

GRAZIELA LUIZA MEINCHEIM
GERENTE DE CONTABILIDADE PÚBLICA
AUDITORA ESTADUAL DE FINANÇAS PÚBLICAS - CRCSC Nº 25.039/O-2

ESTADO DE SANTA CATARINA
SECRETARIA DE ESTADO DA FAZENDA
DIRETORIA DE CONTABILIDADE E DE INFORMAÇÕES FISCAIS

DEMONSTRAÇÃO DAS MUTAÇÕES NO PATRIMÔNIO LÍQUIDO - CONSOLIDADO GERAL

Exercício: 2021
Em R$

Especificação	Nota Explicativa	Patrimônio Social/Capital Social	Adiantamento para Futuro Aumento de Capital Social	Reserva de Capital	Ajustes de Avaliação Patrimonial	Reservas de Reavaliação	Reservas de Lucros	Demais Reservas	Resultados Acumulados	Ações/Cotas em Tesouraria	Total do Patrimônio Líquido
Saldos Iniciais	**39**	**245.841.642,40**	**-**	**368.427,88**	**-**	**5.814.681,63**	**-**	**2.273.520,58**	**(197.246.205.723,01)**	**-**	**(196.991.907.450,52)**
Ajustes de Exercícios Anteriores	31	-	-	-	-	-	-	-	(175.880.203,69)	-	(175.880.203,69)
Redução do Capital Social		-	-	-	-	-	-	-	-	-	-
Aumento de Capital		7.459.623,21	-	-	-	-	-	-	-	-	7.459.623,21
Resultado do Exercício	35	-	-	-	-	-	-	-	134.613.595.924,52	-	134.613.595.924,52
Juros Sobre Capital Próprio		-	-	-	-	-	-	-	-	-	-
Constituição/Reversão de Reservas		-	-	-	-	86.221.481,17	-	-	-	-	86.221.481,17
Dividendos a Distribuir (R$ por ação)		-	-	-	-	-	-	-	-	-	-
Saldos Finais	**39**	**253.301.265,61**	**-**	**368.427,88**	**-**	**92.036.162,80**	**-**	**2.273.520,58**	**(62.808.490.002,18)**	**-**	**(62.460.510.625,31)**

Fonte: Sistema Integrado de Planejamento e Gestão Fiscal (SIGEF)

Florianópolis, 28 de fevereiro de 2022.

JEFFERSON FERNANDO GRANDE
DIRETOR DE CONTABILIDADE E DE INFORMAÇÕES FISCAIS
AUDITOR ESTADUAL DE FINANÇAS PÚBLICAS - CRCSC Nº 28.552/O-5

GRAZIELA LUIZA MEINCHEIM
GERENTE DE CONTABILIDADE PÚBLICA
AUDITORA ESTADUAL DE FINANÇAS PÚBLICAS - CRCSC Nº 25.039/O-2

ESTADO DE SANTA CATARINA
SECRETARIA DE ESTADO DA FAZENDA
DIRETORIA DE CONTABILIDADE E DE INFORMAÇÕES FISCAIS

DEMONSTRAÇÃO DAS MUTAÇÕES NO PATRIMÔNIO LÍQUIDO - PODER EXECUTIVO

Exercício: 2021
Em R$

Especificação	Nota Explicativa	Patrimônio Social/Capital Social	Adiantamento para Futuro Aumento de Capital Social	Reserva de Capital	Ajustes de Avaliação Patrimonial	Reservas de Reavaliação	Reservas de Lucros	Demais Reservas	Resultados Acumulados	Ações/Cotas em Tesouraria	Total do Patrimônio Líquido
Saldos Iniciais	**39**	**245.841.642,40**	**-**	**368.427,88**	**-**	**5.814.681,63**	**-**	**2.273.520,58**	**(199.259.540.095,35)**	**-**	**(199.005.241.822,86)**
Ajustes de Exercícios Anteriores	31	-	-	-	-	-	-	-	(196.590.206,44)	-	(196.590.206,44)
Redução do Capital Social		-	-	-	-	-	-	-	-	-	-
Aumento de Capital		7.459.623,21	-	-	-	-	-	-	-	-	7.459.623,21
Resultado do Exercício	35	-	-	-	-	-	-	-	134.206.543.522,06	-	134.206.543.522,06
Juros Sobre Capital Próprio		-	-	-	-	-	-	-	-	-	-
Constituição/Reversão de Reservas		-	-	-	-	70.066.159,65	-	-	-	-	70.066.159,65
Dividendos a Distribuir (R$ por ação)		-	-	-	-	-	-	-	-	-	-
Saldos Finais	**39**	**253.301.265,61**	**-**	**368.427,88**	**-**	**75.880.841,28**	**-**	**2.273.520,58**	**(65.249.586.779,73)**	**-**	**(64.917.762.724,38)**

Fonte: Sistema Integrado de Planejamento e Gestão Fiscal (SIGEF)

Florianópolis, 28 de fevereiro de 2022.

JEFFERSON FERNANDO GRANDE
DIRETOR DE CONTABILIDADE E DE INFORMAÇÕES FISCAIS
AUDITOR ESTADUAL DE FINANÇAS PÚBLICAS - CRCSC Nº 28.552/O-5

GRAZIELA LUIZA MEINCHEIM
GERENTE DE CONTABILIDADE PÚBLICA
AUDITORA ESTADUAL DE FINANÇAS PÚBLICAS - CRCSC Nº 25.039/O-2

ESTADO DE SANTA CATARINA
SECRETARIA DE ESTADO DA FAZENDA
DIRETORIA DE CONTABILIDADE E DE INFORMAÇÕES FISCAIS

DEMONSTRAÇÃO DAS MUTAÇÕES NO PATRIMÔNIO LÍQUIDO
CONSOLIDADO GERAL - EXCLUÍDAS AS OPERAÇÕES INTRAORÇAMENTÁRIAS

Exercício: 2021
Em R$

Especificação	Nota Explicativa	Patrimônio Social/Capital Social	Adiantamento para Futuro Aumento de Capital Social	Reserva de Capital	Ajustes de Avaliação Patrimonial	Reservas de Reavaliação	Reservas de Lucros	Demais Reservas	Resultados Acumulados	Ações/Cotas em Tesouraria	Total do Patrimônio Líquido
Saldos Iniciais	**39**	**5.395.143,10**	**-**	**368.427,88**	**-**	**5.814.681,63**	**-**	**2.273.520,58**	**(197.012.320.193,81)**	**-**	**(196.998.468.420,62)**
Ajustes de Exercícios Anteriores	31	-	-	-	-	-	-	-	(175.880.203,69)	-	(175.880.203,69)
Redução do Capital Social		-	-	-	-	-	-	-	-	-	-
Aumento de Capital		-	-	-	-	-	-	-	-	-	-
Resultado do Exercício	35	-	-	-	-	-	-	-	134.618.983.408,59	-	134.618.983.408,59
Juros Sobre Capital Próprio		-	-	-	-	-	-	-	-	-	-
Constituição/Reversão de Reservas		-	-	-	-	86.221.481,17	-	-	-	-	86.221.481,17
Dividendos a Distribuir (R$ por ação)		-	-	-	-	-	-	-	-	-	-
Saldos Finais	**39**	**5.395.143,10**	**-**	**368.427,88**	**-**	**92.036.162,80**	**-**	**2.273.520,58**	**(62.569.216.988,91)**	**-**	**(62.469.143.734,55)**

Fonte: Sistema Integrado de Planejamento e Gestão Fiscal (SIGEF)

Florianópolis, 28 de fevereiro de 2022.

JEFFERSON FERNANDO GRANDE
DIRETOR DE CONTABILIDADE E DE INFORMAÇÕES FISCAIS
AUDITOR ESTADUAL DE FINANÇAS PÚBLICAS - CRCSC Nº 28.552/O-5

GRAZIELA LUIZA MEINCHEIM
GERENTE DE CONTABILIDADE PÚBLICA
AUDITORA ESTADUAL DE FINANÇAS PÚBLICAS - CRCSC Nº 25.039/O-2

DEMONSTRATIVO DA RECEITA E DESPESA SEGUNDO AS CATEGORIAS ECONÔMICAS - CONSOLIDADO GERAL

Anexo 1 - Lei Federal nº 4.320/64

Período: Janeiro a Dezembro de 2021

R$

RECEITAS			DESPESAS		
TÍTULOS	**VALORES**	**%**	**TÍTULOS**	**VALORES**	**%**
RECEITAS CORRENTES	**32.276.550.347,72**	**93,36**	**DESPESAS CORRENTES**	**29.584.378.833,06**	**86,61**
Impostos, Taxas e Contribuições de Melhoria	22.452.120.315,24	64,94	Pessoal e Encargos Sociais	19.341.487.127,15	56,62
Contribuições	1.196.392.181,21	3,46	Juros e Encargos da Dívida	831.541.723,78	2,43
Receita Patrimonial	476.520.856,48	1,38	Outras Despesas Correntes	9.411.349.982,13	27,55
Receita Agropecuária	2.531.157,06	0,01	**DESPESAS DE CAPITAL**	**4.161.396.258,92**	**12,18**
Receita Industrial	49.322,99	-	Investimentos	2.317.932.869,20	6,79
Receita de Serviços	585.062.475,20	1,69	Inversões Financeiras	336.198.876,48	0,98
Transferências Correntes	7.076.743.272,90	20,47	Amortização da Dívida	1.507.264.513,24	4,41
Outras Receitas Correntes	487.130.766,64	1,41			
RECEITAS DE CAPITAL	**161.663.525,56**	**0,47**			
Alienação de Bens	13.892.851,80	0,04			
Amortização de Empréstimos	28.274.482,68	0,08			
Transferências de Capital	67.626.753,98	0,20			
Outras Receitas de Capital	51.869.437,10	0,15			
RECEITAS INTRAORÇAMENTÁRIAS CORRENTES	**1.713.774.457,65**	**4,96**			
RECEITAS INTRAORÇAMENTÁRIAS DE CAPITAL	**7.459.623,21**	**0,02**			
SUBTOTAL DEFICIT TOTAL	**34.159.447.954,14**	**100,00**	**SUBTOTAL**	**33.745.775.091,98**	**98,79**
	-	**-**	**SUPERAVIT**	**413.672.862,16**	**1,21**
	34.159.447.954,14	**100,00**	**TOTAL**	**34.159.447.954,14**	**100,00**

Fonte: Sistema Integrado de Planejamento e Gestão Fiscal (SIGEF)

Florianópolis, 28 de fevereiro de 2022.

JEFFERSON FERNANDO GRANDE
DIRETOR DE CONTABILIDADE E DE INFORMAÇÕES FISCAIS
AUDITOR ESTADUAL DE FINANÇAS PÚBLICAS - CRCSC Nº 28.552/O-5

GRAZIELA LUIZA MEINCHEIM
GERENTE DE CONTABILIDADE PÚBLICA
AUDITORA ESTADUAL DE FINANÇAS PÚBLICAS - CRCSC Nº 25.039/O-2

PROGRAMA DE TRABALHO - CONSOLIDADO GERAL
Anexo 6 - Lei Federal nº 4.320/64
Período: Janeiro a Dezembro de 2021

R$

PODER / ÓRGÃO / UNIDADE GESTORA / FUNÇÃO / SUBFUNÇÃO / PROGRAMA / AÇÃO	VALORES EMPENHADOS
1 - Executivo	**29.191.293.127,98**
15000 - Defensoria Pública do Estado de Santa Catarina	**83.179.484,54**
150001 - Defensoria Pública do Estado de Santa Catarina	**83.178.835,27**
12 - Educação	501.861,64
128 - Formação de Recursos Humanos	501.861,64
0745 - Fortalecendo Direitos	501.861,64
0695 - Encargos com residência	501.861,64
14 - Direitos da Cidadania	82.676.973,63
122 - Administração Geral	81.196.406,89
0745 - Fortalecendo Direitos	81.196.406,89
0002 - Administração e manutenção dos serviços administrativos gerais	323.869,61
0173 - Ampliação de atuação na defensoria	9.282.706,03
0948 - Manutenção e modernização dos serviços de tecnologia da informação e comunicação	1.751.255,07
0949 - Administração de pessoal e encargos sociais	69.838.576,18
128 - Formação de Recursos Humanos	1.447.496,92
0745 - Fortalecendo Direitos	1.447.496,92
0006 - Encargos com estagiários	1.447.496,92
331 - Proteção e Benefícios ao Trabalhador	33.069,82
0745 - Fortalecendo Direitos	33.069,82
1039 - Aquisição de equipamentos de ergonomia	33.069,82
150092 - Fundo de Aparelhamento da Defensoria Pública do Estado de Santa Catarina - (FADEP-SC)	**649,27**
04 - Administração	649,27
128 - Formação de Recursos Humanos	649,27
0745 - Fortalecendo Direitos	649,27
1109 - Aperfeiçoamento de membros e servidores	649,27
16000 - Secretaria de Estado da Segurança Pública	**2.855.595.625,85**

PROGRAMA DE TRABALHO - CONSOLIDADO GERAL
Anexo 6 - Lei Federal nº 4.320/64
Período: Janeiro a Dezembro de 2021

R$

PODER / ÓRGÃO / UNIDADE GESTORA / FUNÇÃO / SUBFUNÇÃO / PROGRAMA / AÇÃO	VALORES EMPENHADOS
160084 - Fundo de Melhoria da Polícia Civil	**781.032.990,36**
04 - Administração	446.384,77
122 - Administração Geral	272.006,73
0900 - Gestão Administrativa - Poder Executivo	272.006,73
0525 - Aquisição de bens móveis	272.006,73
123 - Administração Financeira	174.378,04
0210 - Estudos e Projetos para o Desenvolvimento Regional	174.378,04
1076 - Emendas parlamentares	174.378,04
06 - Segurança Pública	780.586.605,59
122 - Administração Geral	702.980.456,47
0703 - Promoção da Integração	2.770.291,58
0659 - Gestão administrativa do trânsito	1.333.054,08
0987 - Gestão de convênios	1.437.237,50
0704 - Melhoria Estrutural da Segurança Pública	700.210.164,89
0002 - Administração e manutenção dos serviços administrativos gerais	39.409.303,31
0949 - Administração de pessoal e encargos sociais	658.279.582,35
1036 - Reforma e melhorias de instalações físicas	2.521.279,23
128 - Formação de Recursos Humanos	4.594.398,24
0704 - Melhoria Estrutural da Segurança Pública	4.594.398,24
0006 - Encargos com estagiários	1.854.345,95
0482 - Aperfeiçoamento dos profissionais de segurança pública	2.740.052,29
181 - Policiamento	72.657.263,56
0701 - Redução da Criminalidade	47.934.552,83
1005 - Equipamentos e materiais	45.942.675,00
1006 - Tecnologia da informação e comunicação	1.991.877,83
0702 - Aumento da Operacionalidade	18.889.185,05

PROGRAMA DE TRABALHO - CONSOLIDADO GERAL
Anexo 6 - Lei Federal nº 4.320/64
Período: Janeiro a Dezembro de 2021

R$

PODER / ÓRGÃO / UNIDADE GESTORA / FUNÇÃO / SUBFUNÇÃO / PROGRAMA / AÇÃO	VALORES EMPENHADOS
0262 - Manutenção de veículos	8.038.310,52
1028 - Operação Veraneio Segura	3.518.237,62
1144 - Gestão de atividades aéreas	7.332.636,91
0704 - Melhoria Estrutural da Segurança Pública	5.833.525,68
1076 - Emendas parlamentares	5.833.525,68
183 - Informação e Inteligência	17.739,96
0704 - Melhoria Estrutural da Segurança Pública	17.739,96
0031 - Administração e manutenção de insumos	17.739,96
331 - Proteção e Benefícios ao Trabalhador	249.405,84
0855 - Saúde Ocupacional	249.405,84
0445 - Saúde e segurança no contexto ocupacional	249.405,84
422 - Direitos Individuais, Coletivos e Difusos	87.341,52
0770 - DETRAN Digital - Modernização dos serviços prestados	87.341,52
0027 - Gestão contrato locação	87.341,52
160085 - Fundo de Melhoria do Corpo de Bombeiros Militar	**408.179.411,47**
03 - Essencial à Justiça	376.500,00
091 - Defesa da Ordem Jurídica	376.500,00
0915 - Gestão Estratégica - Ministério Público	376.500,00
0120 - Reconstituição de bens lesados	376.500,00
04 - Administração	2.679.561,36
123 - Administração Financeira	2.616.356,36
0210 - Estudos e Projetos para o Desenvolvimento Regional	2.616.356,36
1076 - Emendas parlamentares	2.616.356,36
781 - Transporte Aéreo	63.205,00
0900 - Gestão Administrativa - Poder Executivo	63.205,00
1089 - Fornecimento de transporte aéreo	63.205,00

PROGRAMA DE TRABALHO - CONSOLIDADO GERAL
Anexo 6 - Lei Federal nº 4.320/64
Período: Janeiro a Dezembro de 2021

R$

PODER / ÓRGÃO / UNIDADE GESTORA / FUNÇÃO / SUBFUNÇÃO / PROGRAMA / AÇÃO	VALORES EMPENHADOS
06 - Segurança Pública	389.334.895,94
122 - Administração Geral	316.117.159,33
0704 - Melhoria Estrutural da Segurança Pública	316.117.159,33
0002 - Administração e manutenção dos serviços administrativos gerais	3.072.291,49
0026 - Gestão do conhecimento	3.724.604,75
0949 - Administração de pessoal e encargos sociais	308.410.984,43
1035 - Construção e ampliação de instalações físicas	909.278,66
128 - Formação de Recursos Humanos	1.622.108,18
0704 - Melhoria Estrutural da Segurança Pública	1.622.108,18
1031 - Instrução e ensino	1.622.108,18
181 - Policiamento	3.808.116,80
0704 - Melhoria Estrutural da Segurança Pública	3.808.116,80
1076 - Emendas parlamentares	3.808.116,80
182 - Defesa Civil	66.880.118,30
0702 - Aumento da Operacionalidade	26.937.655,21
1009 - Operação Veraneio	26.937.655,21
0703 - Promoção da Integração	985.993,23
0246 - Gestão de acordos e convênios	985.993,23
0704 - Melhoria Estrutural da Segurança Pública	33.609.347,78
0028 - Gestão das atividades operacionais	12.239.021,39
0458 - Gestão de serviços	20.704.904,23
1042 - Gestão de risco contra incêndio e pânico	665.422,16
0730 - Gestão de Riscos	5.347.122,08
0404 - Apoio financeiro - Fundosocial	5.347.122,08
331 - Proteção e Benefícios ao Trabalhador	516.344,70
0855 - Saúde Ocupacional	516.344,70

PROGRAMA DE TRABALHO - CONSOLIDADO GERAL
Anexo 6 - Lei Federal nº 4.320/64
Período: Janeiro a Dezembro de 2021

R$

PODER / ÓRGÃO / UNIDADE GESTORA / FUNÇÃO / SUBFUNÇÃO / PROGRAMA / AÇÃO	VALORES EMPENHADOS
1040 - Saúde e segurança no contexto ocupacional	516.344,70
785 - Transportes Especiais	391.048,63
0703 - Promoção da Integração	391.048,63
1010 - Gestão das atividades aéreas	391.048,63
10 - Saúde	6.975.176,13
122 - Administração Geral	1.446.984,02
0430 - Atenção de Média e Alta Complexidade Ambulatorial e Hospitalar	1.446.984,02
1113 - Enfrentamento da pandemia	1.446.984,02
785 - Transportes Especiais	5.528.192,11
0430 - Atenção de Média e Alta Complexidade Ambulatorial e Hospitalar	5.528.192,11
0995 - Manutenção de aeronaves	5.528.192,11
18 - Gestão Ambiental	388.222,04
182 - Defesa Civil	239.888,71
0730 - Gestão de Riscos	239.888,71
0427 - Ações preventivas em defesa civil	239.888,71
542 - Controle Ambiental	148.333,33
0340 - Desenvolvimento Ambiental Sustentável	148.333,33
0174 - Fiscalização e atendimento de reclamações	148.333,33
26 - Transporte	8.425.056,00
782 - Transporte Rodoviário	8.425.056,00
0130 - Conservação e Segurança Rodoviária	8.425.056,00
0089 - Modernização da frota	8.425.056,00
160090 - Fundo Estadual de Segurança Pública - FESP-SC	**177.088,17**
06 - Segurança Pública	177.088,17
331 - Proteção e Benefícios ao Trabalhador	177.088,17
0704 - Melhoria Estrutural da Segurança Pública	177.088,17

PROGRAMA DE TRABALHO - CONSOLIDADO GERAL
Anexo 6 - Lei Federal nº 4.320/64
Período: Janeiro a Dezembro de 2021

R$

PODER / ÓRGÃO / UNIDADE GESTORA / FUNÇÃO / SUBFUNÇÃO / PROGRAMA / AÇÃO	VALORES EMPENHADOS
1104 - Modernização, integração e manutenção	177.088,17
160091 - Fundo para Melhoria da Segurança Pública	**78.958.144,65**
04 - Administração	2.115.166,65
129 - Administração de Receitas	2.115.166,65
0830 - Gestão Fiscal e Financeira	2.115.166,65
1176 - Gestão de arrecadação, fiscalização e combate à sonegação fiscal	2.115.166,65
06 - Segurança Pública	76.842.978,00
122 - Administração Geral	41.034.625,67
0704 - Melhoria Estrutural da Segurança Pública	21.495.503,00
0002 - Administração e manutenção dos serviços administrativos gerais	5.671.164,59
0026 - Gestão do conhecimento	162.000,00
0187 - Construção e ampliação de instalações físicas	45.937,67
0949 - Administração de pessoal e encargos sociais	15.616.400,74
0770 - DETRAN Digital - Modernização dos serviços prestados	19.539.122,67
0302 - Administração e manutenção dos serviços administrativos	19.539.122,67
126 - Tecnologia da Informação	3.955.101,00
0704 - Melhoria Estrutural da Segurança Pública	3.955.101,00
0259 - Modernização e integração	3.955.101,00
128 - Formação de Recursos Humanos	6.336,31
0704 - Melhoria Estrutural da Segurança Pública	6.336,31
0006 - Encargos com estagiários	6.336,31
181 - Policiamento	26.713.621,43
0703 - Promoção da Integração	10.055.716,88
0246 - Gestão de acordos e convênios	10.055.716,88
0704 - Melhoria Estrutural da Segurança Pública	16.657.904,55
0217 - Gestão de pessoal terceirizado	3.291.105,93

PROGRAMA DE TRABALHO - CONSOLIDADO GERAL
Anexo 6 - Lei Federal nº 4.320/64
Período: Janeiro a Dezembro de 2021

R$

PODER / ÓRGÃO / UNIDADE GESTORA / FUNÇÃO / SUBFUNÇÃO / PROGRAMA / AÇÃO	VALORES EMPENHADOS
0262 - Manutenção de veículos	236.727,26
0498 - Monitoramento de espaços públicos	12.056.344,86
1076 - Emendas parlamentares	1.073.726,50
183 - Informação e Inteligência	459.571,46
0701 - Redução da Criminalidade	262.595,83
0542 - Gestão de perícias	262.595,83
0704 - Melhoria Estrutural da Segurança Pública	196.975,63
0031 - Administração e manutenção de insumos	196.975,63
302 - Assistência Hospitalar e Ambulatorial	4.670.280,62
0704 - Melhoria Estrutural da Segurança Pública	4.670.280,62
0176 - Gestão de hospital	4.670.280,62
422 - Direitos Individuais, Coletivos e Difusos	3.441,51
0770 - DETRAN Digital - Modernização dos serviços prestados	3.441,51
0546 - Gestão de pessoal terceirizado	3.441,51
160097 - Fundo de Melhoria da Polícia Militar	**1.399.033.979,45**
02 - Judiciária	48.095,73
061 - Ação Judiciária	31.639,73
0930 - Gestão Administrativa - Poder Judiciário	31.639,73
0954 - Administração e manutenção da infraestrutura e serviços	31.639,73
122 - Administração Geral	16.456,00
0930 - Gestão Administrativa - Poder Judiciário	16.456,00
1073 - Segurança institucional	16.456,00
03 - Essencial à Justiça	51.048,98
122 - Administração Geral	51.048,98
0875 - Advocacia do Estado de Santa Catarina	51.048,98
0002 - Administração e manutenção dos serviços administrativos gerais	51.048,98

PROGRAMA DE TRABALHO - CONSOLIDADO GERAL
Anexo 6 - Lei Federal nº 4.320/64
Período: Janeiro a Dezembro de 2021

R$

PODER / ÓRGÃO / UNIDADE GESTORA / FUNÇÃO / SUBFUNÇÃO / PROGRAMA / AÇÃO	VALORES EMPENHADOS
04 - Administração	9.197.062,93
122 - Administração Geral	3.890.162,49
0120 - Integração Logística	551.313,20
0060 - Construção, reforma e ampliação	551.313,20
0900 - Gestão Administrativa - Poder Executivo	3.338.849,29
0002 - Administração e manutenção dos serviços administrativos gerais	15.970,08
0401 - Apoio à aquisição, construção, ampliação ou reforma	1.376.733,75
0525 - Aquisição de bens móveis	1.615.000,00
1143 - Gestão e manutenção de serviços administrativos	331.145,46
123 - Administração Financeira	5.306.900,44
0210 - Estudos e Projetos para o Desenvolvimento Regional	5.306.900,44
1076 - Emendas parlamentares	5.306.900,44
06 - Segurança Pública	1.342.101.934,76
122 - Administração Geral	1.106.882.170,61
0704 - Melhoria Estrutural da Segurança Pública	1.106.882.170,61
0002 - Administração e manutenção dos serviços administrativos gerais	80.362,08
0187 - Construção e ampliação de instalações físicas	150.000,00
0561 - Construção de unidades de segurança pública	570.674,83
0949 - Administração de pessoal e encargos sociais	1.091.124.638,46
1027 - Gestão estratégica, controle e suporte administrativo	14.956.495,24
126 - Tecnologia da Informação	23.499.521,56
0704 - Melhoria Estrutural da Segurança Pública	23.499.521,56
0241 - Modernização, integração e manutenção de tecnologia	23.499.521,56
128 - Formação de Recursos Humanos	1.872.046,50
0704 - Melhoria Estrutural da Segurança Pública	1.872.046,50
0482 - Aperfeiçoamento dos profissionais de segurança pública	1.863.442,50

PROGRAMA DE TRABALHO - CONSOLIDADO GERAL
Anexo 6 - Lei Federal nº 4.320/64
Período: Janeiro a Dezembro de 2021

R$

PODER / ÓRGÃO / UNIDADE GESTORA / FUNÇÃO / SUBFUNÇÃO / PROGRAMA / AÇÃO	VALORES EMPENHADOS
1031 - Instrução e ensino	8.604,00
181 - Policiamento	200.242.668,00
0130 - Conservação e Segurança Rodoviária	14.553.555,65
0021 - Administração e manutenção da PMRv	14.553.555,65
0701 - Redução da Criminalidade	154.505.628,33
0657 - Polícia ostensiva aérea	9.226.379,40
1046 - Polícia ostensiva e preservação da ordem pública	145.279.248,93
0702 - Aumento da Operacionalidade	27.980.692,52
1032 - Operação veraneio segura	9.370.548,49
1043 - Segurança e mobilidade no trânsito	18.610.144,03
0704 - Melhoria Estrutural da Segurança Pública	3.202.791,50
0238 - Gestão de indenizações	1.768.665,87
1076 - Emendas parlamentares	1.434.125,63
183 - Informação e Inteligência	112.639,00
0704 - Melhoria Estrutural da Segurança Pública	112.639,00
0031 - Administração e manutenção de insumos	19.742,60
1044 - Inteligência de segurança pública	92.896,40
331 - Proteção e Benefícios ao Trabalhador	907.120,94
0855 - Saúde Ocupacional	907.120,94
1040 - Saúde e segurança no contexto ocupacional	907.120,94
542 - Controle Ambiental	8.585.768,15
0702 - Aumento da Operacionalidade	8.585.768,15
1033 - Polícia ostensiva ambiental	8.585.768,15
10 - Saúde	2.927.920,90
122 - Administração Geral	2.053.395,00
0430 - Atenção de Média e Alta Complexidade Ambulatorial e Hospitalar	2.053.395,00

PROGRAMA DE TRABALHO - CONSOLIDADO GERAL
Anexo 6 - Lei Federal nº 4.320/64
Período: Janeiro a Dezembro de 2021

R$

PODER / ÓRGÃO / UNIDADE GESTORA / FUNÇÃO / SUBFUNÇÃO / PROGRAMA / AÇÃO	VALORES EMPENHADOS
1113 - Enfrentamento da pandemia	2.053.395,00
302 - Assistência Hospitalar e Ambulatorial	874.525,90
0430 - Atenção de Média e Alta Complexidade Ambulatorial e Hospitalar	874.525,90
0423 - Manutenção do SAMU	874.525,90
12 - Educação	42.346.096,47
367 - Educação Especial	155.549,78
0520 - Inclusão Social - Identificação e Eliminação de Barreiras	155.549,78
1128 - Fomento a ações de educação especial	155.549,78
368 - Educação Básica	42.190.546,69
0610 - Educação Básica com Qualidade e Equidade	308.784,85
0104 - Operacionalização da educação	17.098,28
1076 - Emendas parlamentares	291.686,57
0701 - Redução da Criminalidade	12.407.030,86
0234 - Ampliação e modernização do PROERD	12.407.030,86
0703 - Promoção da Integração	29.474.730,98
1070 - Gestão dos colégios militares	29.474.730,98
13 - Cultura	34.793,48
122 - Administração Geral	34.793,48
0900 - Gestão Administrativa - Poder Executivo	34.793,48
0002 - Administração e manutenção dos serviços administrativos gerais	34.793,48
14 - Direitos da Cidadania	28.062,27
122 - Administração Geral	28.062,27
0745 - Fortalecendo Direitos	28.062,27
0173 - Ampliação de atuação na defensoria	28.062,27
18 - Gestão Ambiental	300.000,00
542 - Controle Ambiental	300.000,00

PROGRAMA DE TRABALHO - CONSOLIDADO GERAL
Anexo 6 - Lei Federal nº 4.320/64
Período: Janeiro a Dezembro de 2021

R$

PODER / ÓRGÃO / UNIDADE GESTORA / FUNÇÃO / SUBFUNÇÃO / PROGRAMA / AÇÃO	VALORES EMPENHADOS
0340 - Desenvolvimento Ambiental Sustentável	300.000,00
0174 - Fiscalização e atendimento de reclamações	300.000,00
26 - Transporte	1.998.963,93
782 - Transporte Rodoviário	1.998.963,93
0130 - Conservação e Segurança Rodoviária	1.998.963,93
0007 - Aquisição de combustível e lubrificante	1.998.963,93
160099 - Fundo de Melhoria da Perícia Oficial - FUMPOF	**188.214.011,75**
04 - Administração	150.908,22
122 - Administração Geral	111.950,00
0900 - Gestão Administrativa - Poder Executivo	111.950,00
0525 - Aquisição de bens móveis	111.950,00
123 - Administração Financeira	38.958,22
0210 - Estudos e Projetos para o Desenvolvimento Regional	38.958,22
1076 - Emendas parlamentares	38.958,22
06 - Segurança Pública	187.813.103,53
122 - Administração Geral	162.393.596,76
0704 - Melhoria Estrutural da Segurança Pública	162.393.596,76
0002 - Administração e manutenção dos serviços administrativos gerais	4.620,00
0949 - Administração de pessoal e encargos sociais	162.014.704,59
1101 - Construção, ampliação e reforma	374.272,17
181 - Policiamento	51.159,50
0703 - Promoção da Integração	9.749,00
0246 - Gestão de acordos e convênios	9.749,00
0704 - Melhoria Estrutural da Segurança Pública	41.410,50
1076 - Emendas parlamentares	41.410,50
183 - Informação e Inteligência	25.368.347,27

PROGRAMA DE TRABALHO - CONSOLIDADO GERAL
Anexo 6 - Lei Federal nº 4.320/64
Período: Janeiro a Dezembro de 2021

R$

PODER / ÓRGÃO / UNIDADE GESTORA / FUNÇÃO / SUBFUNÇÃO / PROGRAMA / AÇÃO	VALORES EMPENHADOS
0701 - Redução da Criminalidade	23.653.889,23
0462 - Gestão do Instituto de Identificação	5.946.942,35
0542 - Gestão de perícias	17.706.946,88
0704 - Melhoria Estrutural da Segurança Pública	1.714.458,04
0031 - Administração e manutenção de insumos	1.714.458,04
15 - Urbanismo	250.000,00
451 - Infra-Estrutura Urbana	250.000,00
0300 - Qualidade de Vida no Campo e na Cidade	250.000,00
0402 - Aquisição, construção, reforma ou manutenção	250.000,00
26000 - Secretaria de Estado do Desenvolvimento Social	**85.588.607,73**
260001 - Secretaria de Estado do Desenvolvimento Social	**16.196.919,88**
04 - Administração	349.943,41
123 - Administração Financeira	349.943,41
0210 - Estudos e Projetos para o Desenvolvimento Regional	349.943,41
1076 - Emendas parlamentares	349.943,41
08 - Assistência Social	15.840.976,47
122 - Administração Geral	12.789.699,59
0850 - Gestão de Pessoas	9.569.862,59
0949 - Administração de pessoal e encargos sociais	9.569.862,59
0900 - Gestão Administrativa - Poder Executivo	3.219.837,00
0002 - Administração e manutenção dos serviços administrativos gerais	3.219.837,00
126 - Tecnologia da Informação	283.034,75
0900 - Gestão Administrativa - Poder Executivo	283.034,75
0948 - Manutenção e modernização dos serviços de tecnologia da informação e comunicação	283.034,75
128 - Formação de Recursos Humanos	95.466,64
0850 - Gestão de Pessoas	95.466,64

PROGRAMA DE TRABALHO - CONSOLIDADO GERAL
Anexo 6 - Lei Federal nº 4.320/64
Período: Janeiro a Dezembro de 2021

R$

PODER / ÓRGÃO / UNIDADE GESTORA / FUNÇÃO / SUBFUNÇÃO / PROGRAMA / AÇÃO	VALORES EMPENHADOS
0006 - Encargos com estagiários	95.466,64
244 - Assistência Comunitária	2.662.008,56
0560 - Proteção e Desenvolvimento Social Sustentável	2.662.008,56
0017 - Gestão de políticas	9.571,73
0037 - Benefício de gestação múltipla	2.219.481,60
0041 - Controle social	432.955,23
331 - Proteção e Benefícios ao Trabalhador	10.766,93
0855 - Saúde Ocupacional	10.766,93
1040 - Saúde e segurança no contexto ocupacional	10.766,93
16 - Habitação	6.000,00
244 - Assistência Comunitária	6.000,00
0560 - Proteção e Desenvolvimento Social Sustentável	6.000,00
0017 - Gestão de políticas	6.000,00
260022 - Companhia de Habitação do Estado de Santa Catarina S.A.	**8.185.325,91**
16 - Habitação	8.185.325,91
122 - Administração Geral	7.716.569,33
0850 - Gestão de Pessoas	3.792.034,60
0949 - Administração de pessoal e encargos sociais	3.792.034,60
0900 - Gestão Administrativa - Poder Executivo	3.924.534,73
0002 - Administração e manutenção dos serviços administrativos gerais	3.924.534,73
126 - Tecnologia da Informação	468.756,58
0900 - Gestão Administrativa - Poder Executivo	468.756,58
0948 - Manutenção e modernização dos serviços de tecnologia da informação e comunicação	468.756,58
260093 - Fundo Estadual de Assistência Social	**61.085.621,15**
08 - Assistência Social	61.085.621,15
122 - Administração Geral	357.458,06

PROGRAMA DE TRABALHO - CONSOLIDADO GERAL
Anexo 6 - Lei Federal nº 4.320/64
Período: Janeiro a Dezembro de 2021

R$

PODER / ÓRGÃO / UNIDADE GESTORA / FUNÇÃO / SUBFUNÇÃO / PROGRAMA / AÇÃO	VALORES EMPENHADOS
0560 - Proteção e Desenvolvimento Social Sustentável	357.458,06
0273 - Gestão integrada da Política de Assistência Social	357.458,06
244 - Assistência Comunitária	60.728.163,09
0560 - Proteção e Desenvolvimento Social Sustentável	60.728.163,09
0654 - Serviço de proteção social básica	32.273.440,96
0993 - Serviços de proteção social especial	28.454.722,13
260096 - Fundo Estadual de Combate e Erradicação da Pobreza	**120.740,79**
08 - Assistência Social	120.740,79
244 - Assistência Comunitária	120.740,79
0101 - Acelera Santa Catarina	120.740,79
0973 - Construção e ampliação de instalação física	120.740,79
27000 - Secretaria de Estado do Desenvolvimento Econômico Sustentável	**250.511.194,28**
270001 - Secretaria de Estado do Desenvolvimento Econômico Sustentável	**37.941.249,23**
03 - Essencial à Justiça	99.254,21
091 - Defesa da Ordem Jurídica	99.254,21
0915 - Gestão Estratégica - Ministério Público	99.254,21
0120 - Reconstituição de bens lesados	99.254,21
04 - Administração	2.000.218,17
122 - Administração Geral	1.148.218,29
0900 - Gestão Administrativa - Poder Executivo	1.148.218,29
0117 - Operacionalização do Cecop	998.218,29
0401 - Apoio à aquisição, construção, ampliação ou reforma	150.000,00
123 - Administração Financeira	851.999,88
0210 - Estudos e Projetos para o Desenvolvimento Regional	249.910,66
1076 - Emendas parlamentares	249.910,66
0990 - Encargos Especiais	602.089,22

PROGRAMA DE TRABALHO - CONSOLIDADO GERAL
Anexo 6 - Lei Federal nº 4.320/64
Período: Janeiro a Dezembro de 2021

R$

PODER / ÓRGÃO / UNIDADE GESTORA / FUNÇÃO / SUBFUNÇÃO / PROGRAMA / AÇÃO	VALORES EMPENHADOS
0325 - Despesas diversas	602.089,22
11 - Trabalho	4.708.738,87
333 - Empregabilidade	4.708.738,87
0342 - Revitalização da Economia Catarinense - PREC	4.708.738,87
0669 - Apoio a política de trabalho e renda	4.708.738,87
14 - Direitos da Cidadania	2.725.650,88
422 - Direitos Individuais, Coletivos e Difusos	2.725.650,88
0900 - Gestão Administrativa - Poder Executivo	2.725.650,88
0177 - Gestão e operacionalização do PROCON	2.725.650,88
18 - Gestão Ambiental	19.968.891,93
122 - Administração Geral	19.247.822,70
0348 - Gestão Ambiental Estratégica	784.391,54
0304 - Apoio a Conselhos	784.391,54
0850 - Gestão de Pessoas	17.314.443,86
0949 - Administração de pessoal e encargos sociais	17.314.443,86
0900 - Gestão Administrativa - Poder Executivo	1.148.987,30
0002 - Administração e manutenção dos serviços administrativos gerais	1.148.987,30
126 - Tecnologia da Informação	66.512,30
0900 - Gestão Administrativa - Poder Executivo	66.512,30
0948 - Manutenção e modernização dos serviços de tecnologia da informação e comunicação	66.512,30
128 - Formação de Recursos Humanos	119.977,69
0850 - Gestão de Pessoas	119.977,69
0006 - Encargos com estagiários	119.977,69
544 - Recursos Hídricos	534.579,24
0350 - Gestão dos Recursos Hídricos	534.579,24
0631 - Fortalecimento de comitês	534.579,24

PROGRAMA DE TRABALHO - CONSOLIDADO GERAL
Anexo 6 - Lei Federal nº 4.320/64
Período: Janeiro a Dezembro de 2021

R$

PODER / ÓRGÃO / UNIDADE GESTORA / FUNÇÃO / SUBFUNÇÃO / PROGRAMA / AÇÃO	VALORES EMPENHADOS
19 - Ciência e Tecnologia	17.887,00
572 - Desenvolvimento Tecnológico e Engenharia	17.887,00
0346 - Tecnologia e Inovação para o Desenvolvimento Sustentável	17.887,00
0118 - Implementar programa	17.887,00
23 - Comércio e Serviços	8.420.608,17
128 - Formação de Recursos Humanos	254.814,60
0342 - Revitalização da Economia Catarinense - PREC	18.189,60
0216 - Apoio, qualificação e capacitação	18.189,60
0343 - Fomento à Economia Solidária	236.625,00
0014 - Apoio a projetos	236.625,00
333 - Empregabilidade	8.159.415,49
0342 - Revitalização da Economia Catarinense - PREC	8.159.415,49
1022 - Apoio a projetos de desenvolvimento econômico	8.159.415,49
692 - Comercialização	6.378,08
0343 - Fomento à Economia Solidária	6.378,08
1134 - Fomento a empreendimentos	6.378,08
270021 - Instituto do Meio Ambiente do Estado de Santa Catarina - IMA	**68.150.284,45**
04 - Administração	13.518.105,23
122 - Administração Geral	13.518.105,23
0900 - Gestão Administrativa - Poder Executivo	13.518.105,23
0002 - Administração e manutenção dos serviços administrativos gerais	13.518.105,23
12 - Educação	854,40
541 - Preservação e Conservação Ambiental	854,40
0340 - Desenvolvimento Ambiental Sustentável	854,40
1004 - Educação ambiental	854,40
18 - Gestão Ambiental	54.631.324,82

PROGRAMA DE TRABALHO - CONSOLIDADO GERAL
Anexo 6 - Lei Federal nº 4.320/64
Período: Janeiro a Dezembro de 2021

R$

PODER / ÓRGÃO / UNIDADE GESTORA / FUNÇÃO / SUBFUNÇÃO / PROGRAMA / AÇÃO	VALORES EMPENHADOS
122 - Administração Geral	47.748.691,59
0850 - Gestão de Pessoas	47.748.691,59
0949 - Administração de pessoal e encargos sociais	47.748.691,59
128 - Formação de Recursos Humanos	326.159,36
0850 - Gestão de Pessoas	326.159,36
0006 - Encargos com estagiários	326.159,36
542 - Controle Ambiental	6.556.473,87
0340 - Desenvolvimento Ambiental Sustentável	6.556.473,87
0174 - Fiscalização e atendimento de reclamações	3.899.024,33
0381 - Fiscalização e monitoramento de unidades	2.657.449,54
270023 - Junta Comercial do Estado de Santa Catarina	**14.590.748,14**
23 - Comércio e Serviços	14.590.748,14
122 - Administração Geral	12.953.700,60
0850 - Gestão de Pessoas	10.736.995,92
0949 - Administração de pessoal e encargos sociais	10.736.995,92
0900 - Gestão Administrativa - Poder Executivo	2.216.704,68
0002 - Administração e manutenção dos serviços administrativos gerais	2.216.704,68
126 - Tecnologia da Informação	1.637.047,54
0900 - Gestão Administrativa - Poder Executivo	1.637.047,54
0948 - Manutenção e modernização dos serviços de tecnologia da informação e comunicação	1.637.047,54
270024 - Fundação de Amparo à Pesquisa e Inovação do Estado de Santa Catarina	**96.880.088,59**
04 - Administração	201.031,25
122 - Administração Geral	105.031,25
0900 - Gestão Administrativa - Poder Executivo	105.031,25
0002 - Administração e manutenção dos serviços administrativos gerais	100.000,00
0117 - Operacionalização do Cecop	5.031,25

PROGRAMA DE TRABALHO - CONSOLIDADO GERAL
Anexo 6 - Lei Federal nº 4.320/64
Período: Janeiro a Dezembro de 2021

R$

PODER / ÓRGÃO / UNIDADE GESTORA / FUNÇÃO / SUBFUNÇÃO / PROGRAMA / AÇÃO	VALORES EMPENHADOS
124 - Controle Interno	48.000,00
0880 - Santa Catarina Eficiente, Ética e Transparente	48.000,00
0680 - Otimização e correção da aplicação de recursos	48.000,00
128 - Formação de Recursos Humanos	48.000,00
0850 - Gestão de Pessoas	48.000,00
0006 - Encargos com estagiários	24.000,00
0125 - Capacitação profissional dos agentes públicos	24.000,00
06 - Segurança Pública	662.469,55
122 - Administração Geral	260.000,00
0704 - Melhoria Estrutural da Segurança Pública	260.000,00
0002 - Administração e manutenção dos serviços administrativos gerais	204.000,00
1027 - Gestão estratégica, controle e suporte administrativo	56.000,00
182 - Defesa Civil	354.469,55
0730 - Gestão de Riscos	354.469,55
0428 - Contratação de consultoria, estudos e projetos	354.469,55
183 - Informação e Inteligência	48.000,00
0704 - Melhoria Estrutural da Segurança Pública	48.000,00
0031 - Administração e manutenção de insumos	48.000,00
08 - Assistência Social	48.000,00
122 - Administração Geral	48.000,00
0900 - Gestão Administrativa - Poder Executivo	48.000,00
0002 - Administração e manutenção dos serviços administrativos gerais	48.000,00
10 - Saúde	1.568.200,00
122 - Administração Geral	1.440.200,00
0430 - Atenção de Média e Alta Complexidade Ambulatorial e Hospitalar	1.440.200,00
1113 - Enfrentamento da pandemia	1.440.200,00

PROGRAMA DE TRABALHO - CONSOLIDADO GERAL
Anexo 6 - Lei Federal nº 4.320/64
Período: Janeiro a Dezembro de 2021

R$

PODER / ÓRGÃO / UNIDADE GESTORA / FUNÇÃO / SUBFUNÇÃO / PROGRAMA / AÇÃO	VALORES EMPENHADOS
571 - Desenvolvimento Científico	128.000,00
0400 - Gestão do SUS	128.000,00
0412 - Fomentar pesquisa	128.000,00
11 - Trabalho	340.500,00
333 - Empregabilidade	340.500,00
0342 - Revitalização da Economia Catarinense - PREC	340.500,00
0669 - Apoio a política de trabalho e renda	340.500,00
12 - Educação	53.373.556,48
126 - Tecnologia da Informação	1.139.527,39
0230 - CTI - Fomento à Ciência, Tecnologia e Inovação	1.139.527,39
0030 - Manter e modernizar os serviços de TI	1.139.527,39
128 - Formação de Recursos Humanos	152.000,00
0850 - Gestão de Pessoas	152.000,00
0006 - Encargos com estagiários	152.000,00
571 - Desenvolvimento Científico	43.115.012,26
0230 - CTI - Fomento à Ciência, Tecnologia e Inovação	43.115.012,26
0012 - Fomento ao desenvolvimento científico	25.423.811,50
0013 - Incentivo a programas e projetos	4.679.048,83
0405 - Fomentar o desenvolvimento de produtos	13.012.151,93
573 - Difusão do Conhecimento Científico e Tecnológico	8.939.016,83
0230 - CTI - Fomento à Ciência, Tecnologia e Inovação	8.939.016,83
0053 - Realização de eventos	2.388.916,83
0240 - Bolsas de estudo	6.550.100,00
695 - Turismo	28.000,00
0640 - Desenvolvimento do Turismo Catarinense	28.000,00
0665 - Desenvolvimento de políticas públicas	28.000,00

PROGRAMA DE TRABALHO - CONSOLIDADO GERAL
Anexo 6 - Lei Federal nº 4.320/64
Período: Janeiro a Dezembro de 2021

R$

PODER / ÓRGÃO / UNIDADE GESTORA / FUNÇÃO / SUBFUNÇÃO / PROGRAMA / AÇÃO	VALORES EMPENHADOS
14 - Direitos da Cidadania	76.000,00
122 - Administração Geral	76.000,00
0750 - Expansão e Modernização do Sistema Prisional e Socioeducativo	76.000,00
0002 - Administração e manutenção dos serviços administrativos gerais	76.000,00
18 - Gestão Ambiental	1.014.202,65
122 - Administração Geral	3.125,00
0348 - Gestão Ambiental Estratégica	3.125,00
0304 - Apoio a Conselhos	3.125,00
541 - Preservação e Conservação Ambiental	468.666,65
0348 - Gestão Ambiental Estratégica	468.666,65
0014 - Apoio a projetos	468.666,65
542 - Controle Ambiental	218.411,00
0348 - Gestão Ambiental Estratégica	218.411,00
0014 - Apoio a projetos	218.411,00
544 - Recursos Hídricos	324.000,00
0350 - Gestão dos Recursos Hídricos	324.000,00
0003 - Implantação, organização e gestão	82.500,00
0309 - Monitorar, controlar e apoiar ações	241.500,00
19 - Ciência e Tecnologia	33.601.482,81
122 - Administração Geral	4.113.748,74
0850 - Gestão de Pessoas	2.921.069,17
0949 - Administração de pessoal e encargos sociais	2.921.069,17
0900 - Gestão Administrativa - Poder Executivo	1.192.679,57
0002 - Administração e manutenção dos serviços administrativos gerais	1.192.679,57
126 - Tecnologia da Informação	1.544.430,14
0900 - Gestão Administrativa - Poder Executivo	1.544.430,14

PROGRAMA DE TRABALHO - CONSOLIDADO GERAL
Anexo 6 - Lei Federal nº 4.320/64
Período: Janeiro a Dezembro de 2021

R$

PODER / ÓRGÃO / UNIDADE GESTORA / FUNÇÃO / SUBFUNÇÃO / PROGRAMA / AÇÃO	VALORES EMPENHADOS
0948 - Manutenção e modernização dos serviços de tecnologia da informação e comunicação	1.544.430,14
571 - Desenvolvimento Científico	21.856.842,22
0230 - CTI - Fomento à Ciência, Tecnologia e Inovação	20.583.964,22
0012 - Fomento ao desenvolvimento científico	5.852.618,64
0405 - Fomentar o desenvolvimento de produtos	14.731.345,58
0346 - Tecnologia e Inovação para o Desenvolvimento Sustentável	1.272.878,00
0014 - Apoio a projetos	1.272.878,00
573 - Difusão do Conhecimento Científico e Tecnológico	6.086.461,71
0230 - CTI - Fomento à Ciência, Tecnologia e Inovação	6.086.461,71
0375 - Conceder bolsas para incentivo à formação	6.086.461,71
20 - Agricultura	4.485.645,85
122 - Administração Geral	32.000,00
0300 - Qualidade de Vida no Campo e na Cidade	32.000,00
0002 - Administração e manutenção dos serviços administrativos gerais	32.000,00
609 - Defesa Agropecuária	4.453.645,85
0320 - Agricultura Familiar	4.453.645,85
1120 - Apoio as melhorias nas atividades agropastoris e pesqueiras	4.453.645,85
23 - Comércio e Serviços	1.261.000,00
695 - Turismo	1.261.000,00
0640 - Desenvolvimento do Turismo Catarinense	1.261.000,00
0095 - Elaboração de estudos	661.000,00
0443 - Fomento da inovação	600.000,00
26 - Transporte	248.000,00
128 - Formação de Recursos Humanos	248.000,00
0850 - Gestão de Pessoas	248.000,00
0006 - Encargos com estagiários	248.000,00

PROGRAMA DE TRABALHO - CONSOLIDADO GERAL
Anexo 6 - Lei Federal nº 4.320/64
Período: Janeiro a Dezembro de 2021

R$

PODER / ÓRGÃO / UNIDADE GESTORA / FUNÇÃO / SUBFUNÇÃO / PROGRAMA / AÇÃO	VALORES EMPENHADOS
270025 - Instituto de Metrologia de Santa Catarina	**17.518.212,13**
04 - Administração	15.546.394,19
122 - Administração Geral	15.501.797,67
0211 - Metrologia e Qualidade de Produtos e Serviços	15.501.797,67
0002 - Administração e manutenção dos serviços administrativos gerais	3.907.098,75
0949 - Administração de pessoal e encargos sociais	11.594.698,92
128 - Formação de Recursos Humanos	44.596,52
0211 - Metrologia e Qualidade de Produtos e Serviços	44.596,52
0006 - Encargos com estagiários	44.596,52
14 - Direitos da Cidadania	1.971.817,94
125 - Normatização e Fiscalização	1.971.817,94
0211 - Metrologia e Qualidade de Produtos e Serviços	1.971.817,94
0957 - Verificação e fiscalização metrologia e da conformidade de bens e serviços	1.971.817,94
270029 - Agência de Regulação de Serviços Públicos de Santa Catarina - Aresc	**12.276.567,28**
04 - Administração	11.903.963,63
122 - Administração Geral	11.498.483,34
0890 - Defesa dos Interesses Sociais	11.498.483,34
0002 - Administração e manutenção dos serviços administrativos gerais	2.282.468,33
0949 - Administração de pessoal e encargos sociais	9.216.015,01
126 - Tecnologia da Informação	363.879,29
0890 - Defesa dos Interesses Sociais	363.879,29
0948 - Manutenção e modernização dos serviços de tecnologia da informação e comunicação	363.879,29
128 - Formação de Recursos Humanos	41.601,00
0890 - Defesa dos Interesses Sociais	41.601,00
0125 - Capacitação profissional dos agentes públicos	41.601,00
14 - Direitos da Cidadania	248.198,00

PROGRAMA DE TRABALHO - CONSOLIDADO GERAL
Anexo 6 - Lei Federal nº 4.320/64
Período: Janeiro a Dezembro de 2021

R$

PODER / ÓRGÃO / UNIDADE GESTORA / FUNÇÃO / SUBFUNÇÃO / PROGRAMA / AÇÃO	VALORES EMPENHADOS
125 - Normatização e Fiscalização	248.198,00
0890 - Defesa dos Interesses Sociais	248.198,00
0478 - Fiscalização e regulação	248.198,00
17 - Saneamento	124.405,65
125 - Normatização e Fiscalização	124.405,65
0890 - Defesa dos Interesses Sociais	124.405,65
0344 - Fiscalização e regulação	124.405,65
270091 - Fundo Especial de Proteção ao Meio Ambiente	**347.573,08**
18 - Gestão Ambiental	347.573,08
541 - Preservação e Conservação Ambiental	206.048,36
0348 - Gestão Ambiental Estratégica	206.048,36
0014 - Apoio a projetos	206.048,36
542 - Controle Ambiental	141.524,72
0348 - Gestão Ambiental Estratégica	141.524,72
0003 - Implantação, organização e gestão	141.524,72
270092 - Fundo Estadual de Recursos Hídricos	**2.306.851,15**
18 - Gestão Ambiental	2.306.851,15
544 - Recursos Hídricos	2.306.851,15
0350 - Gestão dos Recursos Hídricos	2.306.851,15
0003 - Implantação, organização e gestão	2.141.278,35
0309 - Monitorar, controlar e apoiar ações	65.572,80
0631 - Fortalecimento de comitês	100.000,00
270095 - Fundo Catarinense de Mudanças Climáticas	**499.620,23**
18 - Gestão Ambiental	499.620,23
122 - Administração Geral	499.620,23
0348 - Gestão Ambiental Estratégica	499.620,23

PROGRAMA DE TRABALHO - CONSOLIDADO GERAL
Anexo 6 - Lei Federal nº 4.320/64
Período: Janeiro a Dezembro de 2021

R$

PODER / ÓRGÃO / UNIDADE GESTORA / FUNÇÃO / SUBFUNÇÃO / PROGRAMA / AÇÃO	VALORES EMPENHADOS
0003 - Implantação, organização e gestão	499.620,23
41000 - Gabinete do Governador do Estado	**727.040.651,52**
410001 - Casa Civil	**97.803.029,57**
04 - Administração	52.094.966,66
122 - Administração Geral	41.364.674,21
0850 - Gestão de Pessoas	27.824.095,57
0949 - Administração de pessoal e encargos sociais	27.824.095,57
0900 - Gestão Administrativa - Poder Executivo	13.540.578,64
0002 - Administração e manutenção dos serviços administrativos gerais	12.172.210,89
0239 - Manutenção de serviços	1.259.309,37
1143 - Gestão e manutenção de serviços administrativos	109.058,38
126 - Tecnologia da Informação	2.444.793,74
0900 - Gestão Administrativa - Poder Executivo	2.444.793,74
0948 - Manutenção e modernização dos serviços de tecnologia da informação e comunicação	2.444.793,74
128 - Formação de Recursos Humanos	13.049,00
0850 - Gestão de Pessoas	13.049,00
0125 - Capacitação profissional dos agentes públicos	13.049,00
131 - Comunicação Social	1.473.264,99
0810 - Comunicação do Poder Executivo	1.473.264,99
0133 - Realização de campanhas	1.473.264,99
781 - Transporte Aéreo	3.666.790,04
0900 - Gestão Administrativa - Poder Executivo	3.666.790,04
1089 - Fornecimento de transporte aéreo	3.666.790,04
782 - Transporte Rodoviário	3.132.394,68
0900 - Gestão Administrativa - Poder Executivo	3.132.394,68
0632 - Fornecimento de transporte	3.132.394,68

PROGRAMA DE TRABALHO - CONSOLIDADO GERAL
Anexo 6 - Lei Federal nº 4.320/64
Período: Janeiro a Dezembro de 2021

R$

PODER / ÓRGÃO / UNIDADE GESTORA / FUNÇÃO / SUBFUNÇÃO / PROGRAMA / AÇÃO	VALORES EMPENHADOS
10 - Saúde	30.708.062,91
122 - Administração Geral	30.708.062,91
0430 - Atenção de Média e Alta Complexidade Ambulatorial e Hospitalar	30.708.062,91
1113 - Enfrentamento da pandemia	30.708.062,91
12 - Educação	15.000.000,00
131 - Comunicação Social	15.000.000,00
0810 - Comunicação do Poder Executivo	15.000.000,00
0132 - Divulgação institucional	15.000.000,00
410002 - Procuradoria-Geral do Estado	**194.203.642,14**
03 - Essencial à Justiça	191.309.904,77
092 - Representação Judicial e Extrajudicial	75.888.084,70
0875 - Advocacia do Estado de Santa Catarina	75.888.084,70
0345 - Pagamento de encargos	75.888.084,70
122 - Administração Geral	115.421.820,07
0875 - Advocacia do Estado de Santa Catarina	115.421.820,07
0002 - Administração e manutenção dos serviços administrativos gerais	12.312,00
0949 - Administração de pessoal e encargos sociais	115.409.508,07
10 - Saúde	367.899,42
122 - Administração Geral	367.899,42
0850 - Gestão de Pessoas	367.899,42
0949 - Administração de pessoal e encargos sociais	367.899,42
12 - Educação	2.525.837,95
092 - Representação Judicial e Extrajudicial	2.525.837,95
0875 - Advocacia do Estado de Santa Catarina	2.525.837,95
0345 - Pagamento de encargos	2.525.837,95
410006 - Defesa Civil	**1.301.823,33**

PROGRAMA DE TRABALHO - CONSOLIDADO GERAL
Anexo 6 - Lei Federal nº 4.320/64
Período: Janeiro a Dezembro de 2021

R$

PODER / ÓRGÃO / UNIDADE GESTORA / FUNÇÃO / SUBFUNÇÃO / PROGRAMA / AÇÃO	VALORES EMPENHADOS
18 - Gestão Ambiental	1.301.823,33
182 - Defesa Civil	1.301.823,33
0730 - Gestão de Riscos	1.301.823,33
0067 - Projetos e obras preventivas	1.301.823,33
410007 - Controladoria-Geral do Estado	**29.118.829,09**
04 - Administração	29.118.829,09
122 - Administração Geral	28.437.069,01
0880 - Santa Catarina Eficiente, Ética e Transparente	28.437.069,01
0002 - Administração e manutenção dos serviços administrativos gerais	1.172.653,00
0949 - Administração de pessoal e encargos sociais	27.264.416,01
126 - Tecnologia da Informação	681.760,08
0880 - Santa Catarina Eficiente, Ética e Transparente	681.760,08
0948 - Manutenção e modernização dos serviços de tecnologia da informação e comunicação	681.760,08
410008 - Superintendência de Desenvolvimento da Região Metropolitana da Grande Florianópolis	**659.404,79**
04 - Administração	324.309,69
122 - Administração Geral	324.309,69
0850 - Gestão de Pessoas	303.085,74
0949 - Administração de pessoal e encargos sociais	303.085,74
0900 - Gestão Administrativa - Poder Executivo	21.223,95
0002 - Administração e manutenção dos serviços administrativos gerais	21.223,95
26 - Transporte	335.095,10
453 - Transportes Coletivos Urbanos	335.095,10
0105 - Mobilidade Urbana	335.095,10
0092 - Elaboração de planos	335.095,10
410009 - Fundação Catarinense de Cultura	**75.701.751,61**
03 - Essencial à Justiça	31.342,21

PROGRAMA DE TRABALHO - CONSOLIDADO GERAL
Anexo 6 - Lei Federal nº 4.320/64
Período: Janeiro a Dezembro de 2021

R$

PODER / ÓRGÃO / UNIDADE GESTORA / FUNÇÃO / SUBFUNÇÃO / PROGRAMA / AÇÃO	VALORES EMPENHADOS
091 - Defesa da Ordem Jurídica	31.342,21
0915 - Gestão Estratégica - Ministério Público	31.342,21
0120 - Reconstituição de bens lesados	31.342,21
04 - Administração	100.000,00
123 - Administração Financeira	100.000,00
0210 - Estudos e Projetos para o Desenvolvimento Regional	100.000,00
1076 - Emendas parlamentares	100.000,00
08 - Assistência Social	5.099.581,19
244 - Assistência Comunitária	5.099.581,19
0560 - Proteção e Desenvolvimento Social Sustentável	5.099.581,19
0230 - Apoio às ações de desenvolvimento social, trabalho e renda	5.099.581,19
12 - Educação	1.459.673,93
128 - Formação de Recursos Humanos	3.369,87
0665 - Patrimônio Cultural	3.369,87
0666 - Capacitação e pesquisa	3.369,87
391 - Patrimônio Histórico, Artístico e Arqueológico	1.456.304,06
0665 - Patrimônio Cultural	1.456.304,06
0499 - Conservação de patrimônio	1.456.304,06
13 - Cultura	69.011.154,28
122 - Administração Geral	25.814.362,27
0850 - Gestão de Pessoas	14.188.878,10
0006 - Encargos com estagiários	72.310,00
0949 - Administração de pessoal e encargos sociais	14.116.568,10
0900 - Gestão Administrativa - Poder Executivo	11.625.484,17
0002 - Administração e manutenção dos serviços administrativos gerais	11.625.484,17
126 - Tecnologia da Informação	694.313,59

PROGRAMA DE TRABALHO - CONSOLIDADO GERAL
Anexo 6 - Lei Federal nº 4.320/64
Período: Janeiro a Dezembro de 2021

R$

PODER / ÓRGÃO / UNIDADE GESTORA / FUNÇÃO / SUBFUNÇÃO / PROGRAMA / AÇÃO	VALORES EMPENHADOS
0900 - Gestão Administrativa - Poder Executivo	694.313,59
0948 - Manutenção e modernização dos serviços de tecnologia da informação e comunicação	694.313,59
391 - Patrimônio Histórico, Artístico e Arqueológico	1.012.415,92
0665 - Patrimônio Cultural	1.012.415,92
0499 - Conservação de patrimônio	1.012.415,92
392 - Difusão Cultural	41.490.062,50
0660 - Arte e Cultura	41.490.062,50
0692 - Atividades culturais	41.490.062,50
410010 - Fundação Catarinense de Esporte	**24.760.142,82**
04 - Administração	2.458.932,62
122 - Administração Geral	1.787.372,44
0900 - Gestão Administrativa - Poder Executivo	1.787.372,44
0002 - Administração e manutenção dos serviços administrativos gerais	1.536.571,37
0401 - Apoio à aquisição, construção, ampliação ou reforma	250.801,07
123 - Administração Financeira	649.828,78
0210 - Estudos e Projetos para o Desenvolvimento Regional	649.828,78
1076 - Emendas parlamentares	649.828,78
126 - Tecnologia da Informação	5.203,70
0900 - Gestão Administrativa - Poder Executivo	5.203,70
0948 - Manutenção e modernização dos serviços de tecnologia da informação e comunicação	5.203,70
128 - Formação de Recursos Humanos	16.527,70
0850 - Gestão de Pessoas	16.527,70
0006 - Encargos com estagiários	16.527,70
12 - Educação	14.516.916,67
122 - Administração Geral	5.958.532,34
0850 - Gestão de Pessoas	5.958.532,34

PROGRAMA DE TRABALHO - CONSOLIDADO GERAL
Anexo 6 - Lei Federal nº 4.320/64
Período: Janeiro a Dezembro de 2021

R$

PODER / ÓRGÃO / UNIDADE GESTORA / FUNÇÃO / SUBFUNÇÃO / PROGRAMA / AÇÃO	VALORES EMPENHADOS
0949 - Administração de pessoal e encargos sociais	5.958.532,34
812 - Desporto Comunitário	8.558.384,33
0635 - Desenvolvimento do Desporto Educacional	8.558.384,33
0053 - Realização de eventos	4.405.618,03
0370 - Construção, recuperação e reaparelhamento	4.152.766,30
27 - Desporto e Lazer	7.784.293,53
812 - Desporto Comunitário	7.784.293,53
0650 - Desenvolvimento e Fortalecimento do Esporte e do Lazer	7.784.293,53
0053 - Realização de eventos	5.507.319,70
0420 - Apoio a ações na área do esporte	410.119,67
0518 - Apoio a entidades e eventos	1.766.854,16
1138 - Construção, recuperação e reaparelhamento	100.000,00
410011 - Agência de Desenvolvimento do Turismo de Santa Catarina	**31.503.114,10**
15 - Urbanismo	625.000,00
451 - Infra-Estrutura Urbana	625.000,00
0300 - Qualidade de Vida no Campo e na Cidade	625.000,00
0402 - Aquisição, construção, reforma ou manutenção	625.000,00
23 - Comércio e Serviços	30.878.114,10
122 - Administração Geral	7.695.984,11
0850 - Gestão de Pessoas	4.478.869,39
0949 - Administração de pessoal e encargos sociais	4.478.869,39
0900 - Gestão Administrativa - Poder Executivo	3.217.114,72
0002 - Administração e manutenção dos serviços administrativos gerais	3.217.114,72
126 - Tecnologia da Informação	167.416,20
0900 - Gestão Administrativa - Poder Executivo	167.416,20
0610 - Manutenção e modernização de serviços	167.416,20

PROGRAMA DE TRABALHO - CONSOLIDADO GERAL
Anexo 6 - Lei Federal nº 4.320/64
Período: Janeiro a Dezembro de 2021

R$

PODER / ÓRGÃO / UNIDADE GESTORA / FUNÇÃO / SUBFUNÇÃO / PROGRAMA / AÇÃO	VALORES EMPENHADOS
128 - Formação de Recursos Humanos	10.576,66
0850 - Gestão de Pessoas	10.576,66
0006 - Encargos com estagiários	10.576,66
695 - Turismo	23.004.137,13
0640 - Desenvolvimento do Turismo Catarinense	23.004.137,13
0034 - Construção de centro de atendimento	82.873,95
0133 - Realização de campanhas	8.750.000,00
0315 - Geração de informações	14.917,94
0408 - Construção de centro de enventos	9.740.283,18
0426 - Divulgação e promoção turística	950.764,53
0430 - Incentivo turístico e manutenção de entidades	433.218,20
0443 - Fomento da inovação	106.149,00
0447 - Implantação de infraestrutura	1.461.846,28
0998 - Gerenciamento de centro de eventos	1.464.084,05
410012 - Departamento Estadual de Trânsito	**126.650.870,64**
06 - Segurança Pública	126.650.870,64
122 - Administração Geral	21.968.197,01
0703 - Promoção da Integração	621.803,22
0659 - Gestão administrativa do trânsito	621.803,22
0704 - Melhoria Estrutural da Segurança Pública	367.759,25
0002 - Administração e manutenção dos serviços administrativos gerais	367.759,25
0770 - DETRAN Digital - Modernização dos serviços prestados	20.978.634,54
0006 - Encargos com estagiários	18.441,64
0302 - Administração e manutenção dos serviços administrativos	9.652.226,34
0949 - Administração de pessoal e encargos sociais	11.307.966,56
126 - Tecnologia da Informação	22.253.031,54

PROGRAMA DE TRABALHO - CONSOLIDADO GERAL
Anexo 6 - Lei Federal nº 4.320/64
Período: Janeiro a Dezembro de 2021

R$

PODER / ÓRGÃO / UNIDADE GESTORA / FUNÇÃO / SUBFUNÇÃO / PROGRAMA / AÇÃO	VALORES EMPENHADOS
0770 - DETRAN Digital - Modernização dos serviços prestados	22.253.031,54
1048 - Modernização, integração e manutenção	22.253.031,54
183 - Informação e Inteligência	43.450.369,04
0770 - DETRAN Digital - Modernização dos serviços prestados	43.450.369,04
0543 - Gestão da emissão da carteira nacional de habilitação	43.450.369,04
422 - Direitos Individuais, Coletivos e Difusos	38.979.273,05
0770 - DETRAN Digital - Modernização dos serviços prestados	38.979.273,05
0027 - Gestão contrato locação	3.297.439,16
0546 - Gestão de pessoal terceirizado	26.261.608,89
0693 - Sistema de gestão e certificação veicular	9.420.225,00
410091 - Fundo Especial de Estudos Jurídicos e de Reaparelhamento	**20.447.628,55**
03 - Essencial à Justiça	20.447.628,55
122 - Administração Geral	12.451.405,84
0875 - Advocacia do Estado de Santa Catarina	12.451.405,84
0002 - Administração e manutenção dos serviços administrativos gerais	12.451.405,84
126 - Tecnologia da Informação	5.344.373,74
0875 - Advocacia do Estado de Santa Catarina	5.344.373,74
0948 - Manutenção e modernização dos serviços de tecnologia da informação e comunicação	5.344.373,74
128 - Formação de Recursos Humanos	2.651.848,97
0875 - Advocacia do Estado de Santa Catarina	2.651.848,97
0006 - Encargos com estagiários	1.941.353,64
0125 - Capacitação profissional dos agentes públicos	710.495,33
410092 - Fundo Estadual de Defesa Civil	**44.819.132,04**
06 - Segurança Pública	41.878.911,30
122 - Administração Geral	11.655.825,75
0850 - Gestão de Pessoas	5.332.146,39

PROGRAMA DE TRABALHO - CONSOLIDADO GERAL
Anexo 6 - Lei Federal nº 4.320/64
Período: Janeiro a Dezembro de 2021

R$

PODER / ÓRGÃO / UNIDADE GESTORA / FUNÇÃO / SUBFUNÇÃO / PROGRAMA / AÇÃO	VALORES EMPENHADOS
0949 - Administração de pessoal e encargos sociais	5.332.146,39
0900 - Gestão Administrativa - Poder Executivo	6.323.679,36
0002 - Administração e manutenção dos serviços administrativos gerais	6.323.679,36
126 - Tecnologia da Informação	1.225.936,69
0900 - Gestão Administrativa - Poder Executivo	1.225.936,69
0948 - Manutenção e modernização dos serviços de tecnologia da informação e comunicação	1.225.936,69
128 - Formação de Recursos Humanos	17.326,63
0850 - Gestão de Pessoas	17.326,63
0006 - Encargos com estagiários	17.326,63
182 - Defesa Civil	28.979.822,23
0730 - Gestão de Riscos	4.937.198,27
0428 - Contratação de consultoria, estudos e projetos	291.343,04
0493 - Ampliação e modernização de rede de monitoramento e alerta	4.626.388,23
0671 - Promoção de educação continuada	19.467,00
0735 - Gestão de Desastres	24.042.623,96
0429 - Ações de socorro e assistência humanitária	10.697.883,72
0431 - Ações de restabelecimento e reconstrução	13.344.740,24
18 - Gestão Ambiental	2.940.220,74
182 - Defesa Civil	1.241.693,62
0730 - Gestão de Riscos	1.241.693,62
0427 - Ações preventivas em defesa civil	1.241.693,62
544 - Recursos Hídricos	1.698.527,12
0730 - Gestão de Riscos	1.698.527,12
0521 - Reforma, manutenção e conservação de barragens	1.698.527,12
410101 - U.A. Secretaria Executiva de Articulação Nacional	**48.138,35**
04 - Administração	48.138,35

PROGRAMA DE TRABALHO - CONSOLIDADO GERAL
Anexo 6 - Lei Federal nº 4.320/64
Período: Janeiro a Dezembro de 2021

R$

PODER / ÓRGÃO / UNIDADE GESTORA / FUNÇÃO / SUBFUNÇÃO / PROGRAMA / AÇÃO	VALORES EMPENHADOS
122 - Administração Geral	48.138,35
0900 - Gestão Administrativa - Poder Executivo	48.138,35
0239 - Manutenção de serviços	48.138,35
410201 - U.A. Secretaria Executiva da Comunicação	**78.654.213,72**
04 - Administração	40.981.643,09
122 - Administração Geral	2.454.908,08
0900 - Gestão Administrativa - Poder Executivo	2.454.908,08
0002 - Administração e manutenção dos serviços administrativos gerais	2.454.908,08
131 - Comunicação Social	38.526.735,01
0810 - Comunicação do Poder Executivo	38.526.735,01
0133 - Realização de campanhas	38.526.735,01
10 - Saúde	37.672.570,63
122 - Administração Geral	37.672.570,63
0430 - Atenção de Média e Alta Complexidade Ambulatorial e Hospitalar	37.672.570,63
1113 - Enfrentamento da pandemia	37.672.570,63
410301 - U.A. Secretaria Executiva da Casa Militar	**1.368.930,77**
04 - Administração	1.368.930,77
122 - Administração Geral	1.368.930,77
0900 - Gestão Administrativa - Poder Executivo	1.368.930,77
1143 - Gestão e manutenção de serviços administrativos	1.368.930,77
43000 - Ministério Público de Contas do Estado de Santa Catarina	**18.617.825,30**
430001 - Ministério Publico de Contas do Estado de Santa Catarina	**18.617.825,30**
04 - Administração	18.617.825,30
122 - Administração Geral	18.504.411,38
0850 - Gestão de Pessoas	18.415.278,95
0949 - Administração de pessoal e encargos sociais	18.415.278,95

PROGRAMA DE TRABALHO - CONSOLIDADO GERAL
Anexo 6 - Lei Federal nº 4.320/64
Período: Janeiro a Dezembro de 2021

R$

PODER / ÓRGÃO / UNIDADE GESTORA / FUNÇÃO / SUBFUNÇÃO / PROGRAMA / AÇÃO	VALORES EMPENHADOS
0900 - Gestão Administrativa - Poder Executivo	89.132,43
0002 - Administração e manutenção dos serviços administrativos gerais	89.132,43
126 - Tecnologia da Informação	109.156,39
0900 - Gestão Administrativa - Poder Executivo	109.156,39
0948 - Manutenção e modernização dos serviços de tecnologia da informação e comunicação	109.156,39
128 - Formação de Recursos Humanos	4.257,53
0850 - Gestão de Pessoas	4.257,53
0125 - Capacitação profissional dos agentes públicos	4.257,53
44000 - Secretaria de Estado da Agricultura, da Pesca e do Desenvolvimento Rural	**852.208.616,25**
440001 - Secretaria de Estado da Agricultura, Pesca e Desenvolvimento Rural	**83.286.472,24**
04 - Administração	3.686.832,00
123 - Administração Financeira	3.686.832,00
0210 - Estudos e Projetos para o Desenvolvimento Regional	3.686.832,00
1076 - Emendas parlamentares	3.686.832,00
20 - Agricultura	79.599.640,24
122 - Administração Geral	7.690.151,30
0300 - Qualidade de Vida no Campo e na Cidade	7.690.151,30
0002 - Administração e manutenção dos serviços administrativos gerais	3.251.632,34
0949 - Administração de pessoal e encargos sociais	4.438.518,96
126 - Tecnologia da Informação	65.633,75
0300 - Qualidade de Vida no Campo e na Cidade	65.633,75
0432 - Implantar telecentros de inclusão digital	65.633,75
128 - Formação de Recursos Humanos	67.146,28
0300 - Qualidade de Vida no Campo e na Cidade	67.146,28
0006 - Encargos com estagiários	67.146,28
606 - Extensão Rural	30.612.574,91

PROGRAMA DE TRABALHO - CONSOLIDADO GERAL
Anexo 6 - Lei Federal nº 4.320/64
Período: Janeiro a Dezembro de 2021

R$

PODER / ÓRGÃO / UNIDADE GESTORA / FUNÇÃO / SUBFUNÇÃO / PROGRAMA / AÇÃO	VALORES EMPENHADOS
0300 - Qualidade de Vida no Campo e na Cidade	30.612.574,91
0014 - Apoio a projetos	440.525,58
0016 - Apoio à aquicultura e à pesca	174.993,40
0450 - Regularização fundiária	570.662,93
1076 - Emendas parlamentares	29.426.393,00
607 - Irrigação	41.164.134,00
0320 - Agricultura Familiar	41.164.134,00
1108 - Infraestrutura rural	41.164.134,00
440022 - Companhia Integrada de Desenvolvimento Agrícola de Santa Catarina	**230.778.696,69**
20 - Agricultura	230.778.696,69
122 - Administração Geral	220.254.169,71
0300 - Qualidade de Vida no Campo e na Cidade	174.300,00
0002 - Administração e manutenção dos serviços administrativos gerais	174.300,00
0850 - Gestão de Pessoas	203.064.419,53
0949 - Administração de pessoal e encargos sociais	203.064.419,53
0900 - Gestão Administrativa - Poder Executivo	17.015.450,18
0002 - Administração e manutenção dos serviços administrativos gerais	17.015.450,18
126 - Tecnologia da Informação	4.716.482,84
0900 - Gestão Administrativa - Poder Executivo	4.716.482,84
0948 - Manutenção e modernização dos serviços de tecnologia da informação e comunicação	4.716.482,84
128 - Formação de Recursos Humanos	244.388,45
0850 - Gestão de Pessoas	244.388,45
0006 - Encargos com estagiários	240.633,45
0125 - Capacitação profissional dos agentes públicos	3.755,00
608 - Promoção da Produção Agropecuária	180.481,85
0315 - Defesa Sanitária Agropecuária	180.481,85

PROGRAMA DE TRABALHO - CONSOLIDADO GERAL
Anexo 6 - Lei Federal nº 4.320/64
Período: Janeiro a Dezembro de 2021

R$

PODER / ÓRGÃO / UNIDADE GESTORA / FUNÇÃO / SUBFUNÇÃO / PROGRAMA / AÇÃO	VALORES EMPENHADOS
0306 - Classificação de produtos	180.481,85
609 - Defesa Agropecuária	5.339.851,94
0315 - Defesa Sanitária Agropecuária	4.449.559,81
0299 - Fiscalização de estabelecimentos	153.411,92
0318 - Ações de defesa sanitária	4.295.724,90
0670 - Educação sanitária	422,99
0320 - Agricultura Familiar	890.292,13
1120 - Apoio as melhorias nas atividades agropastoris e pesqueiras	890.292,13
691 - Promoção Comercial	43.321,90
0310 - Desenvolvimento Agropecuário e Pesqueiro	43.321,90
0091 - Movimentação de granéis	43.321,90
440023 - Empresa de Pesquisa Agropecuária e Extensão Rural de Santa Catarina	**393.289.804,92**
12 - Educação	106.761,12
606 - Extensão Rural	106.761,12
0310 - Desenvolvimento Agropecuário e Pesqueiro	106.761,12
0676 - Capacitação para grupo especializado	106.761,12
18 - Gestão Ambiental	1.250.875,56
544 - Recursos Hídricos	1.250.875,56
0350 - Gestão dos Recursos Hídricos	1.250.875,56
0003 - Implantação, organização e gestão	1.082.424,76
0309 - Monitorar, controlar e apoiar ações	168.450,80
20 - Agricultura	391.932.168,24
122 - Administração Geral	341.327.984,40
0310 - Desenvolvimento Agropecuário e Pesqueiro	341.327.984,40
0002 - Administração e manutenção dos serviços administrativos gerais	6.547.549,84
0949 - Administração de pessoal e encargos sociais	334.780.434,56

PROGRAMA DE TRABALHO - CONSOLIDADO GERAL
Anexo 6 - Lei Federal nº 4.320/64
Período: Janeiro a Dezembro de 2021

R$

PODER / ÓRGÃO / UNIDADE GESTORA / FUNÇÃO / SUBFUNÇÃO / PROGRAMA / AÇÃO	VALORES EMPENHADOS
126 - Tecnologia da Informação	5.446.216,86
0310 - Desenvolvimento Agropecuário e Pesqueiro	5.446.216,86
0948 - Manutenção e modernização dos serviços de tecnologia da informação e comunicação	5.446.216,86
128 - Formação de Recursos Humanos	223.690,40
0310 - Desenvolvimento Agropecuário e Pesqueiro	223.690,40
0656 - Capacitação profissional	223.690,40
571 - Desenvolvimento Científico	18.836.273,22
0310 - Desenvolvimento Agropecuário e Pesqueiro	18.836.273,22
0411 - Pesquisa agropecuária	13.924.562,93
1140 - Ciência, tecnologia e inovação	4.911.710,29
606 - Extensão Rural	23.652.906,06
0310 - Desenvolvimento Agropecuário e Pesqueiro	23.652.906,06
0042 - Assistência técnica e extensão	16.437.148,59
0410 - Capacitação de agricultores	7.215.757,47
609 - Defesa Agropecuária	2.445.097,30
0320 - Agricultura Familiar	2.445.097,30
1120 - Apoio as melhorias nas atividades agropastoris e pesqueiras	2.445.097,30
440091 - Fundo de Terras do Estado de Santa Catarina	**719.782,40**
20 - Agricultura	719.782,40
334 - Fomento ao Trabalho	719.782,40
0320 - Agricultura Familiar	719.782,40
0979 - Financiamento de terras	719.782,40
440093 - Fundo Estadual de Desenvolvimento Rural	**127.141.401,98**
20 - Agricultura	127.141.401,98
605 - Abastecimento	5.563.662,15
0320 - Agricultura Familiar	5.563.662,15

PROGRAMA DE TRABALHO - CONSOLIDADO GERAL
Anexo 6 - Lei Federal nº 4.320/64
Período: Janeiro a Dezembro de 2021

R$

PODER / ÓRGÃO / UNIDADE GESTORA / FUNÇÃO / SUBFUNÇÃO / PROGRAMA / AÇÃO	VALORES EMPENHADOS
0449 - Concessão de subvenção	5.563.662,15
606 - Extensão Rural	101.777.779,20
0320 - Agricultura Familiar	101.777.779,20
0971 - Fomento à atividade agrícola	101.777.779,20
609 - Defesa Agropecuária	19.799.960,63
0320 - Agricultura Familiar	19.799.960,63
1120 - Apoio as melhorias nas atividades agropastoris e pesqueiras	19.799.960,63
440094 - Fundo Estadual de Sanidade Animal	**16.992.458,02**
20 - Agricultura	16.992.458,02
609 - Defesa Agropecuária	16.992.458,02
0315 - Defesa Sanitária Agropecuária	16.992.458,02
0436 - Indenizações em emergências e ações sanitárias	16.992.458,02
45000 - Secretaria de Estado da Educação	**5.733.185.484,81**
450001 - Secretaria de Estado da Educação	**4.811.087.268,44**
12 - Educação	4.811.087.268,44
122 - Administração Geral	187.946.037,67
0625 - Valorização dos Profissionais da Educação	170.885.275,39
0949 - Administração de pessoal e encargos sociais	170.885.275,39
0900 - Gestão Administrativa - Poder Executivo	17.060.762,28
0002 - Administração e manutenção dos serviços administrativos gerais	16.568.329,96
0333 - Manutenção de conselho	492.432,32
128 - Formação de Recursos Humanos	669.427,99
0850 - Gestão de Pessoas	669.427,99
0006 - Encargos com estagiários	669.427,99
361 - Ensino Fundamental	1.781.896.765,49
0610 - Educação Básica com Qualidade e Equidade	249.458.999,91

PROGRAMA DE TRABALHO - CONSOLIDADO GERAL
Anexo 6 - Lei Federal nº 4.320/64
Período: Janeiro a Dezembro de 2021

R$

PODER / ÓRGÃO / UNIDADE GESTORA / FUNÇÃO / SUBFUNÇÃO / PROGRAMA / AÇÃO	VALORES EMPENHADOS
1168 - Manutenção, reforma e ampliação	249.458.999,91
0625 - Valorização dos Profissionais da Educação	1.532.437.765,58
0949 - Administração de pessoal e encargos sociais	1.532.437.765,58
362 - Ensino Médio	1.159.855.664,29
0625 - Valorização dos Profissionais da Educação	1.159.855.664,29
0949 - Administração de pessoal e encargos sociais	1.159.855.664,29
363 - Ensino Profissional	7.213.422,99
0610 - Educação Básica com Qualidade e Equidade	6.989.087,99
0104 - Operacionalização da educação	4.747.000,44
0469 - Construção, ampliação ou reforma de unidade escolares	2.242.087,55
0625 - Valorização dos Profissionais da Educação	224.335,00
0242 - Capacitação de profissionais	224.335,00
364 - Ensino Superior	283.742.253,60
0627 - Acesso à Educação Superior	283.742.253,60
0240 - Bolsas de estudo	230.616.519,47
0372 - Cursos estratégicos	53.125.734,13
365 - Educação Infantil	471.043,60
0625 - Valorização dos Profissionais da Educação	471.043,60
0949 - Administração de pessoal e encargos sociais	471.043,60
366 - Educação de Jovens e Adultos	101.306.381,28
0625 - Valorização dos Profissionais da Educação	101.306.381,28
0949 - Administração de pessoal e encargos sociais	101.306.381,28
368 - Educação Básica	1.287.986.271,53
0610 - Educação Básica com Qualidade e Equidade	982.664.213,56
0052 - Operacionalização de coordenadorias	2.205.572,96
0103 - Transporte escolar	204.225.402,10

PROGRAMA DE TRABALHO - CONSOLIDADO GERAL
Anexo 6 - Lei Federal nº 4.320/64
Período: Janeiro a Dezembro de 2021

R$

PODER / ÓRGÃO / UNIDADE GESTORA / FUNÇÃO / SUBFUNÇÃO / PROGRAMA / AÇÃO	VALORES EMPENHADOS
0104 - Operacionalização da educação	327.977.993,64
0105 - Alimentação escolar	201.174.400,09
0341 - Cooperação com municípios	7.783.970,00
0371 - Manutenção e reforma de escola	145.446.115,16
0469 - Construção, ampliação ou reforma de unidade escolares	21.726.354,59
0533 - Implantação e manutenção de sistema	262.976,34
0663 - Operacionalização descentralizada	167.250,40
0999 - Novas oportunidades na Educação Básica	4.295.959,00
1076 - Emendas parlamentares	67.398.219,28
0623 - Gestão Democrática da Educação	178.335.474,25
0369 - Autonomia de gestão escolar	23.965.866,71
0471 - Apoio financeiro às associações de pais e professores	154.369.607,54
0625 - Valorização dos Profissionais da Educação	125.356.991,24
0159 - Capacitação e formação de profissionais	961.579,82
0949 - Administração de pessoal e encargos sociais	124.395.411,42
0626 - Redução das Desigualdades e Valorização da Diversidade	1.629.592,48
0590 - Inclusão social e melhoria de índices	1.629.592,48
450021 - Fundação Catarinense de Educação Especial	**394.328.508,84**
12 - Educação	394.328.508,84
122 - Administração Geral	61.600.119,28
0850 - Gestão de Pessoas	46.936.546,33
0949 - Administração de pessoal e encargos sociais	46.936.546,33
0900 - Gestão Administrativa - Poder Executivo	14.663.572,95
0002 - Administração e manutenção dos serviços administrativos gerais	14.663.572,95
126 - Tecnologia da Informação	2.045.053,23
0900 - Gestão Administrativa - Poder Executivo	2.045.053,23

PROGRAMA DE TRABALHO - CONSOLIDADO GERAL
Anexo 6 - Lei Federal nº 4.320/64
Período: Janeiro a Dezembro de 2021

R$

PODER / ÓRGÃO / UNIDADE GESTORA / FUNÇÃO / SUBFUNÇÃO / PROGRAMA / AÇÃO	VALORES EMPENHADOS
0948 - Manutenção e modernização dos serviços de tecnologia da informação e comunicação	2.045.053,23
128 - Formação de Recursos Humanos	63.000,00
0850 - Gestão de Pessoas	63.000,00
0006 - Encargos com estagiários	63.000,00
367 - Educação Especial	325.480.360,91
0520 - Inclusão Social - Identificação e Eliminação de Barreiras	125.501.728,81
0242 - Capacitação de profissionais	732.645,43
0625 - Serviços especializados	5.103.157,38
0626 - Apoio financeiro às APAES	66.182.074,76
0627 - Construção, ampliação e reforma	247.580,32
1029 - Assessoria técnica	10.725,00
1085 - Produção de conhecimento	1.969,00
1128 - Fomento a ações de educação especial	53.223.576,92
0850 - Gestão de Pessoas	199.978.632,10
0949 - Administração de pessoal e encargos sociais	199.978.632,10
368 - Educação Básica	5.139.975,42
0610 - Educação Básica com Qualidade e Equidade	5.139.975,42
1076 - Emendas parlamentares	5.139.975,42
450022 - Fundação Universidade do Estado de Santa Catarina	**450.991.860,17**
12 - Educação	450.843.568,97
122 - Administração Geral	41.124.259,04
0900 - Gestão Administrativa - Poder Executivo	41.124.259,04
0002 - Administração e manutenção dos serviços administrativos gerais	41.124.259,04
126 - Tecnologia da Informação	12.661.878,82
0900 - Gestão Administrativa - Poder Executivo	12.661.878,82
1118 - Manutenção e modernização de serviços	12.661.878,82

PROGRAMA DE TRABALHO - CONSOLIDADO GERAL
Anexo 6 - Lei Federal nº 4.320/64
Período: Janeiro a Dezembro de 2021

R$

PODER / ÓRGÃO / UNIDADE GESTORA / FUNÇÃO / SUBFUNÇÃO / PROGRAMA / AÇÃO	VALORES EMPENHADOS
128 - Formação de Recursos Humanos	1.030.296,65
0850 - Gestão de Pessoas	1.030.296,65
0006 - Encargos com estagiários	837.010,83
0125 - Capacitação profissional dos agentes públicos	193.285,82
363 - Ensino Profissional	27.558,16
0610 - Educação Básica com Qualidade e Equidade	27.558,16
0104 - Operacionalização da educação	27.558,16
364 - Ensino Superior	395.502.081,42
0230 - CTI - Fomento à Ciência, Tecnologia e Inovação	2.459.724,31
0014 - Apoio a projetos	2.459.724,31
0630 - Gestão do Ensino Superior	52.508.683,75
0013 - Incentivo a programas e projetos	2.569.909,41
0053 - Realização de eventos	46.308,53
0056 - Aquisição, construção e reforma	7.665.331,53
0240 - Bolsas de estudo	11.137.018,70
0249 - Aquisição de equipamentos	22.214.635,64
0655 - Vestibular e concursos públicos	254.505,94
1115 - Auxílio financeiro a estudantes	4.870.974,00
1146 - Aquisição de bens imóveis	3.750.000,00
0850 - Gestão de Pessoas	340.533.673,36
0949 - Administração de pessoal e encargos sociais	340.533.673,36
368 - Educação Básica	497.494,88
0610 - Educação Básica com Qualidade e Equidade	497.494,88
1076 - Emendas parlamentares	497.494,88
19 - Ciência e Tecnologia	148.291,20
573 - Difusão do Conhecimento Científico e Tecnológico	148.291,20

PROGRAMA DE TRABALHO - CONSOLIDADO GERAL
Anexo 6 - Lei Federal nº 4.320/64
Período: Janeiro a Dezembro de 2021

R$

PODER / ÓRGÃO / UNIDADE GESTORA / FUNÇÃO / SUBFUNÇÃO / PROGRAMA / AÇÃO	VALORES EMPENHADOS
0230 - CTI - Fomento à Ciência, Tecnologia e Inovação	148.291,20
0013 - Incentivo a programas e projetos	148.291,20
450091 - Fundo de Apoio à Manutenção e ao Desenvolvimento da Educação Superior no Estado de SC	**76.777.847,36**
12 - Educação	76.777.847,36
364 - Ensino Superior	76.777.847,36
0627 - Acesso à Educação Superior	76.777.847,36
0240 - Bolsas de estudo	76.777.847,36
47000 - Secretaria de Estado da Administração	**7.632.823.757,45**
470001 - Secretaria de Estado da Administração	**151.602.613,89**
04 - Administração	122.593.416,15
122 - Administração Geral	99.106.938,09
0850 - Gestão de Pessoas	89.079.695,98
0949 - Administração de pessoal e encargos sociais	89.079.695,98
0900 - Gestão Administrativa - Poder Executivo	10.027.242,11
0002 - Administração e manutenção dos serviços administrativos gerais	7.576.940,91
0313 - Administração e manutenção de serviços	2.135.301,20
1020 - Contratação de consultoria, estudos e projetos	315.000,00
126 - Tecnologia da Informação	13.590.934,71
0900 - Gestão Administrativa - Poder Executivo	13.590.934,71
0241 - Modernização, integração e manutenção de tecnologia	10.341.960,51
0539 - Manutenção e modernização de sistema	3.248.974,20
128 - Formação de Recursos Humanos	85.572,77
0850 - Gestão de Pessoas	85.572,77
0006 - Encargos com estagiários	54.753,77
0125 - Capacitação profissional dos agentes públicos	30.819,00
274 - Previdência Especial	9.808.062,80

PROGRAMA DE TRABALHO - CONSOLIDADO GERAL
Anexo 6 - Lei Federal nº 4.320/64
Período: Janeiro a Dezembro de 2021

R$

PODER / ÓRGÃO / UNIDADE GESTORA / FUNÇÃO / SUBFUNÇÃO / PROGRAMA / AÇÃO	VALORES EMPENHADOS
0870 - Pensões Especiais	9.808.062,80
0055 - Pagamento de pensão	9.808.062,80
331 - Proteção e Benefícios ao Trabalhador	1.907,78
0855 - Saúde Ocupacional	1.907,78
0445 - Saúde e segurança no contexto ocupacional	1.907,78
08 - Assistência Social	29.009.197,74
274 - Previdência Especial	29.009.197,74
0870 - Pensões Especiais	29.009.197,74
0055 - Pagamento de pensão	29.009.197,74
470022 - Instituto de Previdência do Estado de Santa Catarina	**96.927.193,83**
04 - Administração	19.807,05
122 - Administração Geral	19.807,05
0900 - Gestão Administrativa - Poder Executivo	19.807,05
0313 - Administração e manutenção de serviços	19.807,05
09 - Previdência Social	96.907.386,78
122 - Administração Geral	93.063.789,53
0850 - Gestão de Pessoas	31.268.760,16
0217 - Gestão de pessoal terceirizado	3.235.402,04
0949 - Administração de pessoal e encargos sociais	28.033.358,12
0860 - Gestão Previdenciária	109.500,00
0301 - Contratação de serviços	109.500,00
0900 - Gestão Administrativa - Poder Executivo	61.685.529,37
0002 - Administração e manutenção dos serviços administrativos gerais	740.410,62
0008 - Manutenção, aquisição e ampliação de imóvel	103.406,66
0345 - Pagamento de encargos	60.841.712,09
126 - Tecnologia da Informação	3.708.496,33

PROGRAMA DE TRABALHO - CONSOLIDADO GERAL
Anexo 6 - Lei Federal nº 4.320/64
Período: Janeiro a Dezembro de 2021

R$

PODER / ÓRGÃO / UNIDADE GESTORA / FUNÇÃO / SUBFUNÇÃO / PROGRAMA / AÇÃO	VALORES EMPENHADOS
0900 - Gestão Administrativa - Poder Executivo	3.708.496,33
0948 - Manutenção e modernização dos serviços de tecnologia da informação e comunicação	3.708.496,33
128 - Formação de Recursos Humanos	117.761,01
0850 - Gestão de Pessoas	117.761,01
0006 - Encargos com estagiários	52.366,61
0125 - Capacitação profissional dos agentes públicos	65.394,40
272 - Previdência do Regime Estatutário	12.344,91
0860 - Gestão Previdenciária	12.344,91
0137 - Sentenças judiciais	12.344,91
331 - Proteção e Benefícios ao Trabalhador	4.995,00
0855 - Saúde Ocupacional	4.995,00
1040 - Saúde e segurança no contexto ocupacional	4.995,00
470030 - Fundação Escola de Governo - ENA	**4.747.544,87**
03 - Essencial à Justiça	24.000,00
122 - Administração Geral	24.000,00
0875 - Advocacia do Estado de Santa Catarina	24.000,00
0002 - Administração e manutenção dos serviços administrativos gerais	24.000,00
04 - Administração	4.514.802,87
122 - Administração Geral	4.151.191,98
0835 - Modernização do Arquivo Público	147.236,98
0685 - Nova sede	147.236,98
0850 - Gestão de Pessoas	3.096.086,58
0949 - Administração de pessoal e encargos sociais	3.096.086,58
0900 - Gestão Administrativa - Poder Executivo	907.868,42
0002 - Administração e manutenção dos serviços administrativos gerais	907.868,42
126 - Tecnologia da Informação	11.178,50

PROGRAMA DE TRABALHO - CONSOLIDADO GERAL
Anexo 6 - Lei Federal nº 4.320/64
Período: Janeiro a Dezembro de 2021

R$

PODER / ÓRGÃO / UNIDADE GESTORA / FUNÇÃO / SUBFUNÇÃO / PROGRAMA / AÇÃO	VALORES EMPENHADOS
0900 - Gestão Administrativa - Poder Executivo	11.178,50
0948 - Manutenção e modernização dos serviços de tecnologia da informação e comunicação	11.178,50
128 - Formação de Recursos Humanos	352.432,39
0825 - Qualificação dos Agentes Públicos	219.189,75
0619 - Curso de educação	219.189,75
0850 - Gestão de Pessoas	113.358,64
0006 - Encargos com estagiários	47.021,64
0125 - Capacitação profissional dos agentes públicos	66.337,00
0880 - Santa Catarina Eficiente, Ética e Transparente	19.884,00
0125 - Capacitação profissional dos agentes públicos	19.884,00
09 - Previdência Social	30.960,00
122 - Administração Geral	30.960,00
0860 - Gestão Previdenciária	30.960,00
0301 - Contratação de serviços	30.960,00
12 - Educação	31.392,00
128 - Formação de Recursos Humanos	31.392,00
0625 - Valorização dos Profissionais da Educação	31.392,00
0125 - Capacitação profissional dos agentes públicos	31.392,00
26 - Transporte	146.390,00
122 - Administração Geral	70.380,00
0115 - Gestão do Sistema de Transporte Intermunicipal de Pessoas	70.380,00
0095 - Elaboração de estudos	70.380,00
126 - Tecnologia da Informação	10.400,00
0900 - Gestão Administrativa - Poder Executivo	10.400,00
0948 - Manutenção e modernização dos serviços de tecnologia da informação e comunicação	10.400,00
128 - Formação de Recursos Humanos	44.640,00

PROGRAMA DE TRABALHO - CONSOLIDADO GERAL
Anexo 6 - Lei Federal nº 4.320/64
Período: Janeiro a Dezembro de 2021

R$

PODER / ÓRGÃO / UNIDADE GESTORA / FUNÇÃO / SUBFUNÇÃO / PROGRAMA / AÇÃO	VALORES EMPENHADOS
0850 - Gestão de Pessoas	44.640,00
0125 - Capacitação profissional dos agentes públicos	44.640,00
453 - Transportes Coletivos Urbanos	20.970,00
0105 - Mobilidade Urbana	20.970,00
0092 - Elaboração de planos	20.970,00
470076 - Fundo Financeiro	**6.550.466.801,19**
09 - Previdência Social	6.550.466.801,19
272 - Previdência do Regime Estatutário	6.550.466.801,19
0860 - Gestão Previdenciária	6.550.466.801,19
0136 - Encargos com inativos	3.998.100.877,70
0137 - Sentenças judiciais	6.758.555,67
0329 - Pensões	1.142.445.681,77
0678 - Encargos com inativos	1.403.161.686,05
470091 - Fundo de Materiais, Publicações e Impressos Oficiais	**16.914.843,23**
04 - Administração	16.914.843,23
122 - Administração Geral	15.746.450,10
0900 - Gestão Administrativa - Poder Executivo	15.746.450,10
0002 - Administração e manutenção dos serviços administrativos gerais	532.628,19
0248 - Gestão de contratos	13.009.183,08
0313 - Administração e manutenção de serviços	2.073.572,73
0525 - Aquisição de bens móveis	131.066,10
126 - Tecnologia da Informação	1.140.235,13
0900 - Gestão Administrativa - Poder Executivo	1.140.235,13
0241 - Modernização, integração e manutenção de tecnologia	1.090.735,33
0539 - Manutenção e modernização de sistema	49.499,80
128 - Formação de Recursos Humanos	28.158,00

PROGRAMA DE TRABALHO - CONSOLIDADO GERAL
Anexo 6 - Lei Federal nº 4.320/64
Período: Janeiro a Dezembro de 2021

R$

PODER / ÓRGÃO / UNIDADE GESTORA / FUNÇÃO / SUBFUNÇÃO / PROGRAMA / AÇÃO	VALORES EMPENHADOS
0850 - Gestão de Pessoas	28.158,00
0125 - Capacitação profissional dos agentes públicos	28.158,00
470092 - Fundo do Plano de Saúde dos Servidores Públicos Estaduais	**808.082.445,87**
04 - Administração	808.082.445,87
122 - Administração Geral	1.790.120,46
0900 - Gestão Administrativa - Poder Executivo	1.790.120,46
0313 - Administração e manutenção de serviços	1.276.100,87
0525 - Aquisição de bens móveis	514.019,59
126 - Tecnologia da Informação	699.843,54
0900 - Gestão Administrativa - Poder Executivo	699.843,54
0241 - Modernização, integração e manutenção de tecnologia	699.843,54
302 - Assistência Hospitalar e Ambulatorial	805.592.481,87
0900 - Gestão Administrativa - Poder Executivo	805.592.481,87
0001 - Manutenção do Plano SC Saúde	12.910.975,53
0328 - Gestão do SC Saúde	70.321.461,76
0330 - Assistência médico-hospitalar	722.360.044,58
470093 - Fundo Patrimonial	**4.082.314,57**
04 - Administração	4.082.314,57
122 - Administração Geral	4.082.314,57
0900 - Gestão Administrativa - Poder Executivo	4.082.314,57
0002 - Administração e manutenção dos serviços administrativos gerais	520.622,60
0239 - Manutenção de serviços	8.571,81
0353 - Ampliação e reforma de imóveis	105.093,75
0525 - Aquisição de bens móveis	3.448.026,41
48000 - Secretaria de Estado da Saúde	**4.826.012.959,45**
480091 - Fundo Estadual de Saúde	**4.799.587.612,01**

PROGRAMA DE TRABALHO - CONSOLIDADO GERAL
Anexo 6 - Lei Federal nº 4.320/64
Período: Janeiro a Dezembro de 2021

R$

PODER / ÓRGÃO / UNIDADE GESTORA / FUNÇÃO / SUBFUNÇÃO / PROGRAMA / AÇÃO	VALORES EMPENHADOS
03 - Essencial à Justiça	2.094.016,00
091 - Defesa da Ordem Jurídica	2.094.016,00
0915 - Gestão Estratégica - Ministério Público	2.094.016,00
0120 - Reconstituição de bens lesados	2.094.016,00
10 - Saúde	4.797.491.262,99
122 - Administração Geral	1.906.145.817,32
0400 - Gestão do SUS	160.635,20
0048 - Manutenção de atividades	39.333,33
0364 - Realização de obras de manutenção	121.301,87
0430 - Atenção de Média e Alta Complexidade Ambulatorial e Hospitalar	476.548.391,95
1113 - Enfrentamento da pandemia	476.548.391,95
0850 - Gestão de Pessoas	1.312.009.856,24
0949 - Administração de pessoal e encargos sociais	1.312.009.856,24
0900 - Gestão Administrativa - Poder Executivo	117.426.933,93
0002 - Administração e manutenção dos serviços administrativos gerais	114.066.306,85
0239 - Manutenção de serviços	1.827.681,71
1177 - Adquirir equipamentos e mobiliário	1.532.945,37
126 - Tecnologia da Informação	26.258.366,82
0900 - Gestão Administrativa - Poder Executivo	26.258.366,82
0239 - Manutenção de serviços	26.258.366,82
128 - Formação de Recursos Humanos	20.339.807,40
0400 - Gestão do SUS	19.539.302,64
0049 - Gestão de atividades	113.221,19
0373 - Fortalecimento das residências	19.279.728,93
0984 - Qualificação dos trabalhadores do SUS	146.352,52
0850 - Gestão de Pessoas	800.504,76

PROGRAMA DE TRABALHO - CONSOLIDADO GERAL
Anexo 6 - Lei Federal nº 4.320/64
Período: Janeiro a Dezembro de 2021

R$

PODER / ÓRGÃO / UNIDADE GESTORA / FUNÇÃO / SUBFUNÇÃO / PROGRAMA / AÇÃO	VALORES EMPENHADOS
0006 - Encargos com estagiários	800.504,76
242 - Assistência ao Portador de Deficiência	28.153.269,93
0430 - Atenção de Média e Alta Complexidade Ambulatorial e Hospitalar	28.153.269,93
0555 - Realizar serviços assistenciais	28.153.269,93
301 - Atenção Básica	120.693.037,32
0420 - Atenção Primária à Saúde	120.693.037,32
0653 - Incentivo financeiro	107.382.447,98
1015 - Ações na área da saúde	13.310.589,34
302 - Assistência Hospitalar e Ambulatorial	2.553.306.711,34
0101 - Acelera Santa Catarina	32.527.239,89
0058 - Ampliação e readequação de hospital	14.531.381,30
0519 - Equipar unidades assistenciais	17.995.858,59
0400 - Gestão do SUS	487.191.564,48
0047 - Realização de atividades	526.685,15
0547 - Aquisição de equipamento e mobiliário	9.882.739,06
0969 - Ampliação e reforma de unidades	10.873.580,15
0988 - Atendimento de ações judiciais	372.856.752,26
1076 - Emendas parlamentares	93.051.807,86
0410 - Vigilância em Saúde	8.817.591,31
0641 - Realização de exames e ensaios	8.817.591,31
0420 - Atenção Primária à Saúde	1.689.522,72
0653 - Incentivo financeiro	1.689.522,72
0430 - Atenção de Média e Alta Complexidade Ambulatorial e Hospitalar	1.877.283.440,39
0043 - Manutenção de unidades	412.429.576,56
0220 - Realização de convênios	108.942.468,54
0305 - Realização de procedimentos	532.376.012,47

PROGRAMA DE TRABALHO - CONSOLIDADO GERAL
Anexo 6 - Lei Federal nº 4.320/64
Período: Janeiro a Dezembro de 2021

R$

PODER / ÓRGÃO / UNIDADE GESTORA / FUNÇÃO / SUBFUNÇÃO / PROGRAMA / AÇÃO	VALORES EMPENHADOS
0335 - Manutenção do incentivo da política de atenção hospitalar	168.379.694,21
0423 - Manutenção do SAMU	133.754.211,10
0441 - Realização de cirurgias eletivas	15.769.808,33
0642 - Transplante de órgãos e tecidos	1.875.225,72
0965 - Ações de saúde	534.147,98
0966 - Manutenção de unidades assistenciais	500.430.782,94
0967 - Ações do serviço de anatomia	791.512,54
0990 - Realização dos serviços de telemedicina	2.000.000,00
0450 - Gestão das Redes Temáticas	145.797.352,55
0212 - Implantação de rede	212.611,02
0965 - Ações de saúde	113.191.104,79
1018 - Rede Cegonha	22.158.998,23
1086 - Rede de atenção psicossocial	1.503.509,48
1097 - Atendimento psicosocial	8.731.129,03
303 - Suporte Profilático e Terapêutico	113.587.089,24
0440 - Assistência Farmacêutica	113.587.089,24
0425 - Distribuição de medicamentos	22.552,31
0992 - Distribuição de medicamentos	73.634.039,22
1015 - Ações na área da saúde	39.930.497,71
304 - Vigilância Sanitária	2.960.216,21
0410 - Vigilância em Saúde	2.960.216,21
0994 - Ações da Vigilância Sanitária	2.960.216,21
305 - Vigilância Epidemiológica	10.431.353,97
0410 - Vigilância em Saúde	10.431.353,97
1054 - Manutenção de ações	10.431.353,97
785 - Transportes Especiais	10.639.100,70

PROGRAMA DE TRABALHO - CONSOLIDADO GERAL
Anexo 6 - Lei Federal nº 4.320/64
Período: Janeiro a Dezembro de 2021

R$

PODER / ÓRGÃO / UNIDADE GESTORA / FUNÇÃO / SUBFUNÇÃO / PROGRAMA / AÇÃO	VALORES EMPENHADOS
0430 - Atenção de Média e Alta Complexidade Ambulatorial e Hospitalar	10.639.100,70
0980 - Ações do programa tratamento fora do domicílio	7.579.100,70
0995 - Manutenção de aeronaves	3.060.000,00
846 - Outros Encargos Especiais	4.976.492,74
0990 - Encargos Especiais	4.976.492,74
0160 - Encargos com precatórios	4.976.492,74
26 - Transporte	2.333,02
122 - Administração Geral	2.333,02
0900 - Gestão Administrativa - Poder Executivo	2.333,02
0002 - Administração e manutenção dos serviços administrativos gerais	2.333,02
480092 - Fundo Catarinense para o Desenvolvimento da Saúde-INVESTSAÚDE	**266.000,00**
10 - Saúde	266.000,00
302 - Assistência Hospitalar e Ambulatorial	266.000,00
0101 - Acelera Santa Catarina	266.000,00
0439 - Aquisição de equipamentos	266.000,00
480093 - Fundo Estadual de Apoio aos Hospitais Filantrópicos, Hemosc, Cepon e Hospitais Municipais	**26.159.347,44**
10 - Saúde	26.159.347,44
302 - Assistência Hospitalar e Ambulatorial	26.159.347,44
0430 - Atenção de Média e Alta Complexidade Ambulatorial e Hospitalar	26.159.347,44
1150 - Repasse financeiro a hospitais	26.159.347,44
52000 - Secretaria de Estado da Fazenda	**3.966.658.522,37**
520001 - Secretaria de Estado da Fazenda	**426.315.971,69**
04 - Administração	426.315.971,69
122 - Administração Geral	368.805.881,32
0850 - Gestão de Pessoas	355.542.539,93
0949 - Administração de pessoal e encargos sociais	355.542.539,93

PROGRAMA DE TRABALHO - CONSOLIDADO GERAL
Anexo 6 - Lei Federal nº 4.320/64
Período: Janeiro a Dezembro de 2021

R$

PODER / ÓRGÃO / UNIDADE GESTORA / FUNÇÃO / SUBFUNÇÃO / PROGRAMA / AÇÃO	VALORES EMPENHADOS
0900 - Gestão Administrativa - Poder Executivo	13.263.341,39
0002 - Administração e manutenção dos serviços administrativos gerais	12.031.365,62
0151 - Adequação de ambiente	1.231.975,77
123 - Administração Financeira	4.001.986,63
0830 - Gestão Fiscal e Financeira	3.711.785,07
0036 - Gestão da informação contábil e da transparência	3.711.785,07
0990 - Encargos Especiais	290.201,56
0325 - Despesas diversas	290.201,56
126 - Tecnologia da Informação	11.727.916,92
0900 - Gestão Administrativa - Poder Executivo	11.727.916,92
0948 - Manutenção e modernização dos serviços de tecnologia da informação e comunicação	11.727.916,92
128 - Formação de Recursos Humanos	97.219,40
0850 - Gestão de Pessoas	97.219,40
0006 - Encargos com estagiários	56.780,84
0125 - Capacitação profissional dos agentes públicos	40.438,56
129 - Administração de Receitas	41.682.967,42
0830 - Gestão Fiscal e Financeira	41.682.967,42
1176 - Gestão de arrecadação, fiscalização e combate à sonegação fiscal	41.682.967,42
520002 - Encargos Gerais do Estado	**3.496.348.626,35**
02 - Judiciária	6.442.664,00
122 - Administração Geral	580.689,00
0930 - Gestão Administrativa - Poder Judiciário	580.689,00
0170 - Gerenciamento de serviços extrajudiciais	580.689,00
123 - Administração Financeira	5.861.975,00
0930 - Gestão Administrativa - Poder Judiciário	5.861.975,00
0954 - Administração e manutenção da infraestrutura e serviços	5.861.975,00

PROGRAMA DE TRABALHO - CONSOLIDADO GERAL
Anexo 6 - Lei Federal nº 4.320/64
Período: Janeiro a Dezembro de 2021

R$

PODER / ÓRGÃO / UNIDADE GESTORA / FUNÇÃO / SUBFUNÇÃO / PROGRAMA / AÇÃO	VALORES EMPENHADOS
04 - Administração	542.694.947,27
123 - Administração Financeira	542.694.947,27
0342 - Revitalização da Economia Catarinense - PREC	1.935.987,15
0459 - Subvenção econômica	1.935.987,15
0900 - Gestão Administrativa - Poder Executivo	7.454.850,39
0323 - Participação no capital social	7.454.850,39
0990 - Encargos Especiais	533.304.109,73
0215 - Obrigações patronais	3.923.955,44
0322 - Benefícios a servidores	266.272.358,43
0323 - Participação no capital social	227.397.779,32
0325 - Despesas diversas	35.710.016,54
06 - Segurança Pública	4.499.824,88
122 - Administração Geral	4.499.824,88
0770 - DETRAN Digital - Modernização dos serviços prestados	4.499.824,88
0302 - Administração e manutenção dos serviços administrativos	4.499.824,88
10 - Saúde	53.306.497,49
846 - Outros Encargos Especiais	53.306.497,49
0990 - Encargos Especiais	53.306.497,49
0345 - Pagamento de encargos	53.306.497,49
12 - Educação	44.086.385,94
846 - Outros Encargos Especiais	44.086.385,94
0990 - Encargos Especiais	44.086.385,94
0345 - Pagamento de encargos	44.086.385,94
23 - Comércio e Serviços	6.541.043,26
333 - Empregabilidade	6.541.043,26
0342 - Revitalização da Economia Catarinense - PREC	6.541.043,26

PROGRAMA DE TRABALHO - CONSOLIDADO GERAL
Anexo 6 - Lei Federal nº 4.320/64
Período: Janeiro a Dezembro de 2021

R$

PODER / ÓRGÃO / UNIDADE GESTORA / FUNÇÃO / SUBFUNÇÃO / PROGRAMA / AÇÃO	VALORES EMPENHADOS
1133 - Programa emergencial	6.541.043,26
26 - Transporte	1.882.219,98
782 - Transporte Rodoviário	1.882.219,98
0130 - Conservação e Segurança Rodoviária	1.882.219,98
0020 - Operação de rodovias	1.882.219,98
28 - Encargos Especiais	2.836.895.043,53
846 - Outros Encargos Especiais	2.836.895.043,53
0990 - Encargos Especiais	2.836.895.043,53
0160 - Encargos com precatórios	597.087.868,71
0326 - Amortização e encargos de contratos de financiamentos	2.239.807.174,82
520025 - Santa Catarina Turismo S.A.	**4.470.352,76**
23 - Comércio e Serviços	4.470.352,76
122 - Administração Geral	4.470.352,76
0850 - Gestão de Pessoas	4.344.759,86
0949 - Administração de pessoal e encargos sociais	4.344.759,86
0900 - Gestão Administrativa - Poder Executivo	125.592,90
0002 - Administração e manutenção dos serviços administrativos gerais	125.592,90
520090 - Fundo Estadual de Apoio aos Municípios	**32.487.312,98**
04 - Administração	32.487.312,98
123 - Administração Financeira	32.487.312,98
0101 - Acelera Santa Catarina	13.893,94
0014 - Apoio a projetos	13.893,94
0210 - Estudos e Projetos para o Desenvolvimento Regional	32.473.419,04
1076 - Emendas parlamentares	32.473.419,04
520091 - Fundo de Apoio ao Desenvolvimento Empresarial de Santa Catarina	**5.854.018,80**
04 - Administração	5.854.018,80

PROGRAMA DE TRABALHO - CONSOLIDADO GERAL
Anexo 6 - Lei Federal nº 4.320/64
Período: Janeiro a Dezembro de 2021

R$

PODER / ÓRGÃO / UNIDADE GESTORA / FUNÇÃO / SUBFUNÇÃO / PROGRAMA / AÇÃO	VALORES EMPENHADOS
123 - Administração Financeira	5.854.018,80
0342 - Revitalização da Economia Catarinense - PREC	5.854.018,80
0459 - Subvenção econômica	5.854.018,80
520093 - Fundo Pró-Emprego	**1.182.239,79**
19 - Ciência e Tecnologia	1.182.239,79
573 - Difusão do Conhecimento Científico e Tecnológico	1.182.239,79
0101 - Acelera Santa Catarina	1.182.239,79
0018 - Apoio financeiro a construção de centros de inovação	1.182.239,79
53000 - Secretaria de Estado da Infraestrutura e Mobilidade	**1.055.912.510,86**
530001 - Secretaria de Estado da Infraestrutura e Mobilidade	**1.055.912.510,86**
04 - Administração	3.146.006,72
122 - Administração Geral	1.788.571,97
0900 - Gestão Administrativa - Poder Executivo	1.788.571,97
0401 - Apoio à aquisição, construção, ampliação ou reforma	1.788.571,97
123 - Administração Financeira	1.357.434,75
0210 - Estudos e Projetos para o Desenvolvimento Regional	1.357.434,75
1076 - Emendas parlamentares	1.357.434,75
06 - Segurança Pública	2.201.043,06
181 - Policiamento	2.201.043,06
0130 - Conservação e Segurança Rodoviária	2.201.043,06
0021 - Administração e manutenção da PMRv	2.201.043,06
15 - Urbanismo	200.535,60
451 - Infra-Estrutura Urbana	200.535,60
0300 - Qualidade de Vida no Campo e na Cidade	200.535,60
0402 - Aquisição, construção, reforma ou manutenção	200.535,60
18 - Gestão Ambiental	6.617.979,39

PROGRAMA DE TRABALHO - CONSOLIDADO GERAL
Anexo 6 - Lei Federal nº 4.320/64
Período: Janeiro a Dezembro de 2021

R$

PODER / ÓRGÃO / UNIDADE GESTORA / FUNÇÃO / SUBFUNÇÃO / PROGRAMA / AÇÃO	VALORES EMPENHADOS
541 - Preservação e Conservação Ambiental	2.617.979,39
0145 - Elaboração de Planos, Estudos e Projetos de Infraestrutura	2.617.979,39
0094 - Levantamentos, estudos e projetos	2.617.979,39
543 - Recuperação de Áreas Degradadas	4.000.000,00
0350 - Gestão dos Recursos Hídricos	4.000.000,00
0063 - Obras hidráulicas	4.000.000,00
26 - Transporte	1.043.746.946,09
122 - Administração Geral	103.532.013,60
0115 - Gestão do Sistema de Transporte Intermunicipal de Pessoas	1.012.533,00
0095 - Elaboração de estudos	1.012.533,00
0850 - Gestão de Pessoas	81.799.812,35
0949 - Administração de pessoal e encargos sociais	81.799.812,35
0900 - Gestão Administrativa - Poder Executivo	20.719.668,25
0002 - Administração e manutenção dos serviços administrativos gerais	20.443.609,06
0005 - Administração e manutenção de coordenadoria	276.059,19
126 - Tecnologia da Informação	13.781.295,57
0900 - Gestão Administrativa - Poder Executivo	13.781.295,57
0948 - Manutenção e modernização dos serviços de tecnologia da informação e comunicação	13.781.295,57
128 - Formação de Recursos Humanos	178.168,57
0850 - Gestão de Pessoas	178.168,57
0006 - Encargos com estagiários	145.810,00
0125 - Capacitação profissional dos agentes públicos	32.358,57
781 - Transporte Aéreo	17.400.930,96
0120 - Integração Logística	17.399.610,96
0196 - Adequação e melhoria de aeroporto	11.654.532,90
0334 - Administração, manutenção e gerenciamento de aeroporto	5.745.078,06

PROGRAMA DE TRABALHO - CONSOLIDADO GERAL
Anexo 6 - Lei Federal nº 4.320/64
Período: Janeiro a Dezembro de 2021

R$

PODER / ÓRGÃO / UNIDADE GESTORA / FUNÇÃO / SUBFUNÇÃO / PROGRAMA / AÇÃO	VALORES EMPENHADOS
0145 - Elaboração de Planos, Estudos e Projetos de Infraestrutura	1.320,00
0092 - Elaboração de planos	1.320,00
782 - Transporte Rodoviário	906.513.692,84
0100 - Caminhos do Desenvolvimento	2.790.750,15
0178 - Reabilitação/ aumento de capacidade/ OAE/ meio ambiente/ supervisão de obras	2.790.750,15
0101 - Acelera Santa Catarina	41.545.247,69
0009 - Terraplenagem/ pavimentação/ OAE/ meio ambiente/ supervisão de obras	5.172.002,70
0019 - Conservação e reabilitação de travessias	312.323,55
0298 - Conclusão de via expressa	1.668.963,94
1107 - Construção/reabilitação de rodovias	34.391.957,50
0105 - Mobilidade Urbana	137.828.129,45
0009 - Terraplenagem/ pavimentação/ OAE/ meio ambiente/ supervisão de obras	60.166.536,48
0071 - Melhorias em terminais	1.084.118,74
0340 - Apoio ao sistema viário	76.577.474,23
0110 - Construção de Rodovias	338.678.247,58
0009 - Terraplenagem/ pavimentação/ OAE/ meio ambiente/ supervisão de obras	68.507.205,02
0010 - Execução de obras rodoviárias	2.004.271,13
0101 - Desapropriação de áreas	18.962.855,99
0102 - Compensação ambiental	1.654.198,75
0271 - Gerenciamento de programa de financiamento	2.432.556,40
0331 - Supervisão regional de obras	292.354,08
0340 - Apoio ao sistema viário	5.713.788,20
0417 - Apoio ao sistema viário	97.986.715,69
0583 - Apoio ao sistema viário	1.090.438,26
1076 - Emendas parlamentares	124.847.984,06
1153 - Obras de infraestrutura rodoviária	185.880,00

PROGRAMA DE TRABALHO - CONSOLIDADO GERAL
Anexo 6 - Lei Federal nº 4.320/64
Período: Janeiro a Dezembro de 2021

R$

PODER / ÓRGÃO / UNIDADE GESTORA / FUNÇÃO / SUBFUNÇÃO / PROGRAMA / AÇÃO	VALORES EMPENHADOS
1175 - Apoio a obras federais em Santa Catarina	15.000.000,00
0115 - Gestão do Sistema de Transporte Intermunicipal de Pessoas	2.274.878,52
0651 - Administração e manutenção de terminal	2.274.878,52
0130 - Conservação e Segurança Rodoviária	179.304.580,56
0007 - Aquisição de combustível e lubrificante	1.464.468,89
0010 - Execução de obras rodoviárias	409.451,69
0011 - Conservação de rodovias	153.375.513,93
0019 - Conservação e reabilitação de travessias	562.587,16
0020 - Operação de rodovias	16.251.847,32
0060 - Construção, reforma e ampliação	200.065,98
0066 - Execução de obras	4.822.329,59
0089 - Modernização da frota	2.218.316,00
0140 - Reabilitação e Aumento de Capacidade de Rodovias	175.996.527,72
0178 - Reabilitação/ aumento de capacidade/ OAE/ meio ambiente/ supervisão de obras	73.441.322,98
1153 - Obras de infraestrutura rodoviária	3.344.212,46
1175 - Apoio a obras federais em Santa Catarina	99.210.992,28
0145 - Elaboração de Planos, Estudos e Projetos de Infraestrutura	28.095.331,17
0022 - Contratação de consultoria	9.760.920,87
0093 - Elaboração de projetos	16.363.519,43
0094 - Levantamentos, estudos e projetos	1.970.890,87
784 - Transporte Hidroviário	2.340.844,55
0115 - Gestão do Sistema de Transporte Intermunicipal de Pessoas	2.340.844,55
0317 - Sinalização náutica	32.700,00
0332 - Pagamento de subsídio para travessia hidroviária	2.308.144,55
54000 - Secretaria de Estado da Administração Prisional e Socioeducativa	**1.103.957.887,57**
540091 - Fundo Rotativo da Penitenciária Industrial de Joinville	**4.939.692,69**

PROGRAMA DE TRABALHO - CONSOLIDADO GERAL
Anexo 6 - Lei Federal nº 4.320/64
Período: Janeiro a Dezembro de 2021

R$

PODER / ÓRGÃO / UNIDADE GESTORA / FUNÇÃO / SUBFUNÇÃO / PROGRAMA / AÇÃO	VALORES EMPENHADOS
14 - Direitos da Cidadania	4.939.692,69
421 - Custódia e Reintegração Social	4.939.692,69
0760 - Ressocialização dos Apenados e dos Adolescentes em Conflito com a Lei	4.939.692,69
0390 - Profissionalização e reintegração social	4.939.692,69
540092 - Fundo Rotativo da Penitenciária Sul	**1.106.402,87**
14 - Direitos da Cidadania	1.106.402,87
421 - Custódia e Reintegração Social	1.106.402,87
0760 - Ressocialização dos Apenados e dos Adolescentes em Conflito com a Lei	1.106.402,87
0390 - Profissionalização e reintegração social	1.106.402,87
540093 - Fundo Rotativo da Penitenciária de Curitibanos	**2.624.194,49**
14 - Direitos da Cidadania	2.624.194,49
421 - Custódia e Reintegração Social	2.624.194,49
0750 - Expansão e Modernização do Sistema Prisional e Socioeducativo	126.999,79
0393 - Execução de serviços de manutenção	126.999,79
0760 - Ressocialização dos Apenados e dos Adolescentes em Conflito com a Lei	2.497.194,70
0390 - Profissionalização e reintegração social	2.497.194,70
540094 - Fundo Rotativo da Penitenciária de Florianópolis	**1.004.178,89**
14 - Direitos da Cidadania	1.004.178,89
421 - Custódia e Reintegração Social	1.004.178,89
0760 - Ressocialização dos Apenados e dos Adolescentes em Conflito com a Lei	1.004.178,89
0390 - Profissionalização e reintegração social	1.004.178,89
540095 - Fundo Rotativo da Penitenciária de Chapecó	**11.236.662,75**
14 - Direitos da Cidadania	11.236.662,75
421 - Custódia e Reintegração Social	11.236.662,75
0750 - Expansão e Modernização do Sistema Prisional e Socioeducativo	4.749.637,92
0393 - Execução de serviços de manutenção	4.749.637,92

PROGRAMA DE TRABALHO - CONSOLIDADO GERAL
Anexo 6 - Lei Federal nº 4.320/64
Período: Janeiro a Dezembro de 2021

R$

PODER / ÓRGÃO / UNIDADE GESTORA / FUNÇÃO / SUBFUNÇÃO / PROGRAMA / AÇÃO	VALORES EMPENHADOS
0760 - Ressocialização dos Apenados e dos Adolescentes em Conflito com a Lei	6.487.024,83
0390 - Profissionalização e reintegração social	6.487.024,83
540096 - Fundo Penitenciário do Estado de Santa Catarina - FUPESC	**1.081.904.303,95**
04 - Administração	87.380,09
122 - Administração Geral	5.480,09
0900 - Gestão Administrativa - Poder Executivo	5.480,09
0117 - Operacionalização do Cecop	5.480,09
123 - Administração Financeira	81.900,00
0210 - Estudos e Projetos para o Desenvolvimento Regional	81.900,00
1076 - Emendas parlamentares	81.900,00
12 - Educação	4.622.934,57
368 - Educação Básica	4.622.934,57
0750 - Expansão e Modernização do Sistema Prisional e Socioeducativo	4.622.934,57
0392 - Profissionalização dos apenados e adolescentes em conflito com a lei	4.622.934,57
14 - Direitos da Cidadania	1.076.693.989,29
122 - Administração Geral	766.497.372,73
0750 - Expansão e Modernização do Sistema Prisional e Socioeducativo	766.497.372,73
0002 - Administração e manutenção dos serviços administrativos gerais	133.798.889,24
0949 - Administração de pessoal e encargos sociais	632.698.483,49
126 - Tecnologia da Informação	12.883.245,30
0750 - Expansão e Modernização do Sistema Prisional e Socioeducativo	12.883.245,30
0948 - Manutenção e modernização dos serviços de tecnologia da informação e comunicação	12.883.245,30
128 - Formação de Recursos Humanos	1.488.256,66
0750 - Expansão e Modernização do Sistema Prisional e Socioeducativo	1.488.256,66
0006 - Encargos com estagiários	813.339,31
0125 - Capacitação profissional dos agentes públicos	674.917,35

PROGRAMA DE TRABALHO - CONSOLIDADO GERAL
Anexo 6 - Lei Federal nº 4.320/64
Período: Janeiro a Dezembro de 2021

R$

PODER / ÓRGÃO / UNIDADE GESTORA / FUNÇÃO / SUBFUNÇÃO / PROGRAMA / AÇÃO	VALORES EMPENHADOS
421 - Custódia e Reintegração Social	295.825.114,60
0750 - Expansão e Modernização do Sistema Prisional e Socioeducativo	272.172.052,29
0188 - Projetos arquitetônicos	840.884,95
0261 - Aquisição de veículos	1.219.489,56
0300 - Operação ETE/ETA	2.301.512,51
0391 - Gestão dos sistemas prisional e socioeducativo	136.118.013,75
0393 - Execução de serviços de manutenção	1.799.149,71
0395 - Construção, reforma e ampliação de unidades	13.206.523,77
0397 - Gestão compartilhada	75.463.517,28
0398 - Estruturação e reaparelhamento	35.285.974,43
0486 - Construção de unidade prisional	5.936.986,33
0760 - Ressocialização dos Apenados e dos Adolescentes em Conflito com a Lei	23.653.062,31
0392 - Profissionalização dos apenados e adolescentes em conflito com a lei	2.986.992,34
0635 - Atendimento social, psicológico, jurídico, pedagógico de saúde	19.293.105,61
0636 - Apoio às centrais de penas e medidas alternativas	1.328.658,30
0689 - Atividades laborais	24.616,60
0700 - Atenção às pessoas egressas do sistema prisional	19.689,46
15 - Urbanismo	500.000,00
451 - Infra-Estrutura Urbana	500.000,00
0300 - Qualidade de Vida no Campo e na Cidade	500.000,00
0402 - Aquisição, construção, reforma ou manutenção	500.000,00
540097 - Fundo Rotativo do Complexo Penitenciário da Grande Florianópolis	**1.142.451,93**
14 - Direitos da Cidadania	1.142.451,93
421 - Custódia e Reintegração Social	1.142.451,93
0750 - Expansão e Modernização do Sistema Prisional e Socioeducativo	295.680,00
0393 - Execução de serviços de manutenção	295.680,00

PROGRAMA DE TRABALHO - CONSOLIDADO GERAL
Anexo 6 - Lei Federal nº 4.320/64
Período: Janeiro a Dezembro de 2021

R$

PODER / ÓRGÃO / UNIDADE GESTORA / FUNÇÃO / SUBFUNÇÃO / PROGRAMA / AÇÃO	VALORES EMPENHADOS
0760 - Ressocialização dos Apenados e dos Adolescentes em Conflito com a Lei	846.771,93
0390 - Profissionalização e reintegração social	846.771,93
2 - Legislativo	**970.125.665,94**
01000 - Assembleia Legislativa do Estado	**657.389.964,49**
010001 - Assembleia Legislativa do Estado	**603.951.716,46**
01 - Legislativa	385.938.445,22
031 - Ação Legislativa	6.795.427,95
0920 - Gestão Administrativa - Poder Legislativo	5.947.225,65
0699 - Gestão de gabinete	5.947.225,65
0921 - Comunicação do Poder Legislativo	96.119,00
0130 - Sessões e audiências públicas	96.119,00
0925 - Modernização do Processo Legislativo	752.083,30
0143 - Modernização e manutenção de escola	303.979,07
0145 - Aquisição, recuperação e ampliação de imóveis	448.104,23
122 - Administração Geral	365.714.339,80
0920 - Gestão Administrativa - Poder Legislativo	365.714.339,80
0002 - Administração e manutenção dos serviços administrativos gerais	100.913.663,79
0949 - Administração de pessoal e encargos sociais	264.800.676,01
126 - Tecnologia da Informação	9.287.054,90
0925 - Modernização do Processo Legislativo	9.287.054,90
0147 - Manutenção, serviços e equipamentos de informática	9.287.054,90
272 - Previdência do Regime Estatutário	4.141.622,57
0920 - Gestão Administrativa - Poder Legislativo	4.141.622,57
0136 - Encargos com inativos	4.141.622,57
09 - Previdência Social	216.832.181,68
272 - Previdência do Regime Estatutário	216.832.181,68

PROGRAMA DE TRABALHO - CONSOLIDADO GERAL
Anexo 6 - Lei Federal nº 4.320/64
Período: Janeiro a Dezembro de 2021

R$

PODER / ÓRGÃO / UNIDADE GESTORA / FUNÇÃO / SUBFUNÇÃO / PROGRAMA / AÇÃO	VALORES EMPENHADOS
0860 - Gestão Previdenciária	216.832.181,68
0136 - Encargos com inativos	216.832.181,68
18 - Gestão Ambiental	1.181.089,56
031 - Ação Legislativa	1.181.089,56
0922 - Gestão e Desenvolvimento Sustentável	1.181.089,56
0696 - Gestão ambiental	1.181.089,56
010201 - Diretoria de Comunicação Social - Assembléia Legislativa	**53.438.248,03**
01 - Legislativa	53.438.248,03
031 - Ação Legislativa	53.438.248,03
0921 - Comunicação do Poder Legislativo	53.438.248,03
0131 - Divulgação institucional	41.565.446,80
0135 - Manutenção e ampliação de alcance	11.872.801,23
02000 - Tribunal de Contas do Estado	**312.735.701,45**
020001 - Tribunal de Contas do Estado	**312.735.701,45**
01 - Legislativa	219.090.822,87
122 - Administração Geral	206.479.335,16
0935 - Gestão Administrativa - Tribunal de Contas	206.479.335,16
0002 - Administração e manutenção dos serviços administrativos gerais	16.566.047,07
0155 - Reaparelhamento do Tribunal de Contas	2.877.541,71
0949 - Administração de pessoal e encargos sociais	187.035.746,38
126 - Tecnologia da Informação	12.139.785,20
0935 - Gestão Administrativa - Tribunal de Contas	12.139.785,20
0154 - Manutenção e desenvolvimento de tecnologia da informação	12.139.785,20
128 - Formação de Recursos Humanos	471.702,51
0935 - Gestão Administrativa - Tribunal de Contas	471.702,51
0054 - Capacitação de recursos humanos	471.702,51

PROGRAMA DE TRABALHO - CONSOLIDADO GERAL
Anexo 6 - Lei Federal nº 4.320/64
Período: Janeiro a Dezembro de 2021

R$

PODER / ÓRGÃO / UNIDADE GESTORA / FUNÇÃO / SUBFUNÇÃO / PROGRAMA / AÇÃO	VALORES EMPENHADOS
09 - Previdência Social	93.644.878,58
272 - Previdência do Regime Estatutário	93.644.878,58
0860 - Gestão Previdenciária	88.086.456,00
0136 - Encargos com inativos	88.086.456,00
0935 - Gestão Administrativa - Tribunal de Contas	5.558.422,58
0136 - Encargos com inativos	5.558.422,58
3 - Judiciário	**2.624.513.405,19**
03000 - Tribunal de Justiça do Estado	**2.624.513.405,19**
030001 - Tribunal de Justiça do Estado	**2.406.711.727,25**
02 - Judiciária	2.073.181.882,16
061 - Ação Judiciária	82.763.185,66
0930 - Gestão Administrativa - Poder Judiciário	82.763.185,66
0164 - Administração de pessoal extraquadro	2.033,84
0954 - Administração e manutenção da infraestrutura e serviços	82.761.151,82
122 - Administração Geral	1.983.752.371,70
0930 - Gestão Administrativa - Poder Judiciário	1.983.752.371,70
0136 - Encargos com inativos	70.348.732,83
0164 - Administração de pessoal extraquadro	70.414.403,83
0949 - Administração de pessoal e encargos sociais	1.841.390.634,17
0954 - Administração e manutenção da infraestrutura e serviços	1.335.278,84
1073 - Segurança institucional	263.322,03
123 - Administração Financeira	4.117.130,80
0930 - Gestão Administrativa - Poder Judiciário	4.117.130,80
0954 - Administração e manutenção da infraestrutura e serviços	4.117.130,80
128 - Formação de Recursos Humanos	2.403.556,98
0931 - Gestão Estratégica e Modernização do Poder Judiciário	2.403.556,98

PROGRAMA DE TRABALHO - CONSOLIDADO GERAL
Anexo 6 - Lei Federal nº 4.320/64
Período: Janeiro a Dezembro de 2021

R$

PODER / ÓRGÃO / UNIDADE GESTORA / FUNÇÃO / SUBFUNÇÃO / PROGRAMA / AÇÃO	VALORES EMPENHADOS
0156 - Capacitação e aperfeiçoamento	2.403.556,98
131 - Comunicação Social	145.637,02
0930 - Gestão Administrativa - Poder Judiciário	145.637,02
0956 - Promoção da cidadania e iniciativas de valor social	145.637,02
09 - Previdência Social	333.529.845,09
272 - Previdência do Regime Estatutário	333.529.845,09
0860 - Gestão Previdenciária	333.529.845,09
0136 - Encargos com inativos	333.529.845,09
030091 - Fundo de Reaparelhamento da Justiça	**217.801.677,94**
02 - Judiciária	217.801.677,94
061 - Ação Judiciária	89.469.403,64
0930 - Gestão Administrativa - Poder Judiciário	46.657.499,74
0662 - Prestação de assistência judiciária gratuita	42.252.502,21
0954 - Administração e manutenção da infraestrutura e serviços	4.404.997,53
0931 - Gestão Estratégica e Modernização do Poder Judiciário	42.811.903,90
0162 - Manutenção de prédios	26.607.057,61
0167 - Construção de Fórum	7.141.450,79
0168 - Reforma de Fórum	8.803.400,35
0171 - Ampliação de Fórum	259.995,15
122 - Administração Geral	92.211.667,19
0930 - Gestão Administrativa - Poder Judiciário	90.354.665,03
0164 - Administração de pessoal extraquadro	21.214.211,51
0170 - Gerenciamento de serviços extrajudiciais	51.252.722,87
0949 - Administração de pessoal e encargos sociais	5.265.223,11
0954 - Administração e manutenção da infraestrutura e serviços	12.622.507,54
0931 - Gestão Estratégica e Modernização do Poder Judiciário	1.857.002,16

PROGRAMA DE TRABALHO - CONSOLIDADO GERAL
Anexo 6 - Lei Federal nº 4.320/64
Período: Janeiro a Dezembro de 2021

R$

PODER / ÓRGÃO / UNIDADE GESTORA / FUNÇÃO / SUBFUNÇÃO / PROGRAMA / AÇÃO	VALORES EMPENHADOS
0955 - Melhoria de instalações	1.857.002,16
123 - Administração Financeira	2.119.823,65
0930 - Gestão Administrativa - Poder Judiciário	2.119.823,65
0954 - Administração e manutenção da infraestrutura e serviços	2.119.823,65
126 - Tecnologia da Informação	32.134.660,64
0931 - Gestão Estratégica e Modernização do Poder Judiciário	32.134.660,64
0004 - Modernização de TI	759.163,12
1116 - Gestão de sistemas	31.375.497,52
128 - Formação de Recursos Humanos	1.679.081,88
0931 - Gestão Estratégica e Modernização do Poder Judiciário	1.679.081,88
0156 - Capacitação e aperfeiçoamento	850.238,60
0961 - Atualização de acervo	828.843,28
541 - Preservação e Conservação Ambiental	187.040,94
0931 - Gestão Estratégica e Modernização do Poder Judiciário	187.040,94
0956 - Promoção da cidadania e iniciativas de valor social	187.040,94
4 - Ministério Público	**959.842.892,87**
04000 - Ministério Público do Estado de Santa Catarina	**959.842.892,87**
040001 - Ministério Público do Estado de Santa Catarina	**959.598.281,97**
03 - Essencial à Justiça	882.554.416,68
091 - Defesa da Ordem Jurídica	718.117.064,71
0910 - Gestão Administrativa - Ministério Público	622.791,64
0029 - Aquisição/construção de edifício	395.325,17
0059 - Construção de edifício das Promotorias	227.466,47
0915 - Gestão Estratégica - Ministério Público	717.494.273,07
0045 - Coordenação institucional	716.684.807,13
0120 - Reconstituição de bens lesados	191.507,12

PROGRAMA DE TRABALHO - CONSOLIDADO GERAL
Anexo 6 - Lei Federal nº 4.320/64
Período: Janeiro a Dezembro de 2021

R$

PODER / ÓRGÃO / UNIDADE GESTORA / FUNÇÃO / SUBFUNÇÃO / PROGRAMA / AÇÃO	VALORES EMPENHADOS
0126 - Custeio dos honorários periciais	617.958,82
122 - Administração Geral	84.179.776,39
0910 - Gestão Administrativa - Ministério Público	84.179.776,39
0044 - Coordenação e manutenção de serviços	26.954.100,95
0046 - Manutenção, conservação e reforma	16.201.830,51
0077 - Aquisição, construção ou ampliação de espaço físico	7.070.000,00
0128 - Modernização e desenvolvimento institucional	31.877.844,93
1129 - Aquisição de área	2.076.000,00
126 - Tecnologia da Informação	79.046.341,72
0910 - Gestão Administrativa - Ministério Público	79.046.341,72
0660 - Coordenação e suporte de serviços de tecnologia	79.046.341,72
128 - Formação de Recursos Humanos	1.211.233,86
0910 - Gestão Administrativa - Ministério Público	1.211.233,86
0127 - Aperfeiçoamento de membros e servidores	1.211.233,86
04 - Administração	140.404,49
122 - Administração Geral	140.404,49
0910 - Gestão Administrativa - Ministério Público	140.404,49
0148 - Reforma de imóvel	140.404,49
09 - Previdência Social	76.903.460,80
272 - Previdência do Regime Estatutário	76.903.460,80
0860 - Gestão Previdenciária	76.903.460,80
0357 - Encargos com inativos	76.903.460,80
040091 - Fundo para Reconstituição dos Bens Lesados	**244.610,90**
03 - Essencial à Justiça	244.610,90
091 - Defesa da Ordem Jurídica	244.610,90
0915 - Gestão Estratégica - Ministério Público	244.610,90

PROGRAMA DE TRABALHO - CONSOLIDADO GERAL
Anexo 6 - Lei Federal nº 4.320/64
Período: Janeiro a Dezembro de 2021

R$

PODER / ÓRGÃO / UNIDADE GESTORA / FUNÇÃO / SUBFUNÇÃO / PROGRAMA / AÇÃO	VALORES EMPENHADOS
0120 - Reconstituição de bens lesados	244.610,90
TOTAL	**33.745.775.091,98**

Fonte: Sistema Integrado de Planejamento e Gestão Fiscal (SIGEF)

PROGRAMA DE TRABALHO - CONSOLIDADO GERAL
Anexo 6 - Lei Federal nº 4.320/64
Período: Janeiro a Dezembro de 2021

Notas Explicativas

001 - Os valores das unidades administrativas da Casa Civil (410101 – U.A. Secretaria Executiva de Articulação Nacional, 410201 – U.A. Secretaria Executiva da Comunicação e 410201 – U.A. Secretaria Executiva da Casa Militar) estão apresentados individualmente.

Os valores da unidade administrativa da Assembleia Legislativa (10201 - Diretoria de Comunicação Social) estão apresentados individualmente.

Florianópolis, 28 de fevereiro de 2022.

JEFFERSON FERNANDO GRANDE
DIRETOR DE CONTABILIDADE E DE INFORMAÇÕES FISCAIS
AUDITOR ESTADUAL DE FINANÇAS PÚBLICAS - CRCSC Nº 28.552/O-5

GRAZIELA LUIZA MEINCHEIM
GERENTE DE CONTABILIDADE PÚBLICA
AUDITORA ESTADUAL DE FINANÇAS PÚBLICAS - CRCSC Nº 25.039/O-2

DEMONSTRATIVO DA DESPESA POR FUNÇÕES, SUBFUNÇÕES E PROGRAMAS - CONSOLIDADO GERAL
Anexo 7 - Lei Federal nº 4.320/64
Período: Janeiro a Dezembro de 2021

R$

FUNÇÃO / SUBFUNÇÃO / PROGRAMA	VALORES EMPENHADOS
01 - Legislativa	**658.467.516,12**
031 - Ação Legislativa	60.233.675,98
0920 - Gestão Administrativa - Poder Legislativo	5.947.225,65
0921 - Comunicação do Poder Legislativo	53.534.367,03
0925 - Modernização do Processo Legislativo	752.083,30
122 - Administração Geral	572.193.674,96
0920 - Gestão Administrativa - Poder Legislativo	365.714.339,80
0935 - Gestão Administrativa - Tribunal de Contas	206.479.335,16
126 - Tecnologia da Informação	21.426.840,10
0925 - Modernização do Processo Legislativo	9.287.054,90
0935 - Gestão Administrativa - Tribunal de Contas	12.139.785,20
128 - Formação de Recursos Humanos	471.702,51
0935 - Gestão Administrativa - Tribunal de Contas	471.702,51
272 - Previdência do Regime Estatutário	4.141.622,57
0920 - Gestão Administrativa - Poder Legislativo	4.141.622,57
02 - Judiciária	**2.297.474.319,83**
061 - Ação Judiciária	172.264.229,03
0930 - Gestão Administrativa - Poder Judiciário	129.452.325,13
0931 - Gestão Estratégica e Modernização do Poder Judiciário	42.811.903,90
122 - Administração Geral	2.076.561.183,89
0930 - Gestão Administrativa - Poder Judiciário	2.074.704.181,73
0931 - Gestão Estratégica e Modernização do Poder Judiciário	1.857.002,16
123 - Administração Financeira	12.098.929,45
0930 - Gestão Administrativa - Poder Judiciário	12.098.929,45
126 - Tecnologia da Informação	32.134.660,64
0931 - Gestão Estratégica e Modernização do Poder Judiciário	32.134.660,64
128 - Formação de Recursos Humanos	4.082.638,86

DEMONSTRATIVO DA DESPESA POR FUNÇÕES, SUBFUNÇÕES E PROGRAMAS - CONSOLIDADO GERAL
Anexo 7 - Lei Federal nº 4.320/64
Período: Janeiro a Dezembro de 2021

R$

FUNÇÃO / SUBFUNÇÃO / PROGRAMA	VALORES EMPENHADOS
0931 - Gestão Estratégica e Modernização do Poder Judiciário	4.082.638,86
131 - Comunicação Social	145.637,02
0930 - Gestão Administrativa - Poder Judiciário	145.637,02
541 - Preservação e Conservação Ambiental	187.040,94
0931 - Gestão Estratégica e Modernização do Poder Judiciário	187.040,94
03 - Essencial à Justiça	**1.097.232.722,30**
091 - Defesa da Ordem Jurídica	720.962.788,03
0910 - Gestão Administrativa - Ministério Público	622.791,64
0915 - Gestão Estratégica - Ministério Público	720.339.996,39
092 - Representação Judicial e Extrajudicial	75.888.084,70
0875 - Advocacia do Estado de Santa Catarina	75.888.084,70
122 - Administração Geral	212.128.051,28
0875 - Advocacia do Estado de Santa Catarina	127.948.274,89
0910 - Gestão Administrativa - Ministério Público	84.179.776,39
126 - Tecnologia da Informação	84.390.715,46
0875 - Advocacia do Estado de Santa Catarina	5.344.373,74
0910 - Gestão Administrativa - Ministério Público	79.046.341,72
128 - Formação de Recursos Humanos	3.863.082,83
0875 - Advocacia do Estado de Santa Catarina	2.651.848,97
0910 - Gestão Administrativa - Ministério Público	1.211.233,86
04 - Administração	**2.173.843.468,43**
122 - Administração Geral	635.972.729,05
0120 - Integração Logística	551.313,20
0211 - Metrologia e Qualidade de Produtos e Serviços	15.501.797,67
0835 - Modernização do Arquivo Público	147.236,98
0850 - Gestão de Pessoas	494.260.782,75
0880 - Santa Catarina Eficiente, Ética e Transparente	28.437.069,01

DEMONSTRATIVO DA DESPESA POR FUNÇÕES, SUBFUNÇÕES E PROGRAMAS - CONSOLIDADO GERAL
Anexo 7 - Lei Federal nº 4.320/64
Período: Janeiro a Dezembro de 2021

R$

FUNÇÃO / SUBFUNÇÃO / PROGRAMA	VALORES EMPENHADOS
0890 - Defesa dos Interesses Sociais	11.498.483,34
0900 - Gestão Administrativa - Poder Executivo	85.435.641,61
0910 - Gestão Administrativa - Ministério Público	140.404,49
123 - Administração Financeira	600.252.797,56
0101 - Acelera Santa Catarina	13.893,94
0210 - Estudos e Projetos para o Desenvolvimento Regional	47.085.861,70
0342 - Revitalização da Economia Catarinense - PREC	7.790.005,95
0830 - Gestão Fiscal e Financeira	3.711.785,07
0900 - Gestão Administrativa - Poder Executivo	7.454.850,39
0990 - Encargos Especiais	534.196.400,51
124 - Controle Interno	48.000,00
0880 - Santa Catarina Eficiente, Ética e Transparente	48.000,00
126 - Tecnologia da Informação	30.774.902,00
0880 - Santa Catarina Eficiente, Ética e Transparente	681.760,08
0890 - Defesa dos Interesses Sociais	363.879,29
0900 - Gestão Administrativa - Poder Executivo	29.729.262,63
128 - Formação de Recursos Humanos	732.063,58
0211 - Metrologia e Qualidade de Produtos e Serviços	44.596,52
0745 - Fortalecendo Direitos	649,27
0825 - Qualificação dos Agentes Públicos	219.189,75
0850 - Gestão de Pessoas	406.143,04
0880 - Santa Catarina Eficiente, Ética e Transparente	19.884,00
0890 - Defesa dos Interesses Sociais	41.601,00
129 - Administração de Receitas	43.798.134,07
0830 - Gestão Fiscal e Financeira	43.798.134,07
131 - Comunicação Social	40.000.000,00
0810 - Comunicação do Poder Executivo	40.000.000,00

DEMONSTRATIVO DA DESPESA POR FUNÇÕES, SUBFUNÇÕES E PROGRAMAS - CONSOLIDADO GERAL
Anexo 7 - Lei Federal nº 4.320/64
Período: Janeiro a Dezembro de 2021

R$

FUNÇÃO / SUBFUNÇÃO / PROGRAMA	VALORES EMPENHADOS
274 - Previdência Especial	9.808.062,80
0870 - Pensões Especiais	9.808.062,80
302 - Assistência Hospitalar e Ambulatorial	805.592.481,87
0900 - Gestão Administrativa - Poder Executivo	805.592.481,87
331 - Proteção e Benefícios ao Trabalhador	1.907,78
0855 - Saúde Ocupacional	1.907,78
781 - Transporte Aéreo	3.729.995,04
0900 - Gestão Administrativa - Poder Executivo	3.729.995,04
782 - Transporte Rodoviário	3.132.394,68
0900 - Gestão Administrativa - Poder Executivo	3.132.394,68
06 - Segurança Pública	**2.952.749.725,42**
122 - Administração Geral	2.367.791.856,48
0703 - Promoção da Integração	3.392.094,80
0704 - Melhoria Estrutural da Segurança Pública	2.307.726.353,84
0770 - DETRAN Digital - Modernização dos serviços prestados	45.017.582,09
0850 - Gestão de Pessoas	5.332.146,39
0900 - Gestão Administrativa - Poder Executivo	6.323.679,36
126 - Tecnologia da Informação	50.933.590,79
0704 - Melhoria Estrutural da Segurança Pública	27.454.622,56
0770 - DETRAN Digital - Modernização dos serviços prestados	22.253.031,54
0900 - Gestão Administrativa - Poder Executivo	1.225.936,69
128 - Formação de Recursos Humanos	8.112.215,86
0704 - Melhoria Estrutural da Segurança Pública	8.094.889,23
0850 - Gestão de Pessoas	17.326,63
181 - Policiamento	305.673.872,35
0130 - Conservação e Segurança Rodoviária	16.754.598,71
0701 - Redução da Criminalidade	202.440.181,16

DEMONSTRATIVO DA DESPESA POR FUNÇÕES, SUBFUNÇÕES E PROGRAMAS - CONSOLIDADO GERAL
Anexo 7 - Lei Federal nº 4.320/64
Período: Janeiro a Dezembro de 2021

R$

FUNÇÃO / SUBFUNÇÃO / PROGRAMA	VALORES EMPENHADOS
0702 - Aumento da Operacionalidade	46.869.877,57
0703 - Promoção da Integração	10.065.465,88
0704 - Melhoria Estrutural da Segurança Pública	29.543.749,03
182 - Defesa Civil	96.214.410,08
0702 - Aumento da Operacionalidade	26.937.655,21
0703 - Promoção da Integração	985.993,23
0704 - Melhoria Estrutural da Segurança Pública	33.609.347,78
0730 - Gestão de Riscos	10.638.789,90
0735 - Gestão de Desastres	24.042.623,96
183 - Informação e Inteligência	69.456.666,73
0701 - Redução da Criminalidade	23.916.485,06
0704 - Melhoria Estrutural da Segurança Pública	2.089.812,63
0770 - DETRAN Digital - Modernização dos serviços prestados	43.450.369,04
302 - Assistência Hospitalar e Ambulatorial	4.670.280,62
0704 - Melhoria Estrutural da Segurança Pública	4.670.280,62
331 - Proteção e Benefícios ao Trabalhador	1.849.959,65
0704 - Melhoria Estrutural da Segurança Pública	177.088,17
0855 - Saúde Ocupacional	1.672.871,48
422 - Direitos Individuais, Coletivos e Difusos	39.070.056,08
0770 - DETRAN Digital - Modernização dos serviços prestados	39.070.056,08
542 - Controle Ambiental	8.585.768,15
0702 - Aumento da Operacionalidade	8.585.768,15
785 - Transportes Especiais	391.048,63
0703 - Promoção da Integração	391.048,63
08 - Assistência Social	**111.204.117,34**
122 - Administração Geral	13.195.157,65
0560 - Proteção e Desenvolvimento Social Sustentável	357.458,06

DEMONSTRATIVO DA DESPESA POR FUNÇÕES, SUBFUNÇÕES E PROGRAMAS - CONSOLIDADO GERAL
Anexo 7 - Lei Federal nº 4.320/64
Período: Janeiro a Dezembro de 2021

R$

FUNÇÃO / SUBFUNÇÃO / PROGRAMA	VALORES EMPENHADOS
0850 - Gestão de Pessoas	9.569.862,59
0900 - Gestão Administrativa - Poder Executivo	3.267.837,00
126 - Tecnologia da Informação	283.034,75
0900 - Gestão Administrativa - Poder Executivo	283.034,75
128 - Formação de Recursos Humanos	95.466,64
0850 - Gestão de Pessoas	95.466,64
244 - Assistência Comunitária	68.610.493,63
0101 - Acelera Santa Catarina	120.740,79
0560 - Proteção e Desenvolvimento Social Sustentável	68.489.752,84
274 - Previdência Especial	29.009.197,74
0870 - Pensões Especiais	29.009.197,74
331 - Proteção e Benefícios ao Trabalhador	10.766,93
0855 - Saúde Ocupacional	10.766,93
09 - Previdência Social	**7.368.315.514,12**
122 - Administração Geral	93.094.749,53
0850 - Gestão de Pessoas	31.268.760,16
0860 - Gestão Previdenciária	140.460,00
0900 - Gestão Administrativa - Poder Executivo	61.685.529,37
126 - Tecnologia da Informação	3.708.496,33
0900 - Gestão Administrativa - Poder Executivo	3.708.496,33
128 - Formação de Recursos Humanos	117.761,01
0850 - Gestão de Pessoas	117.761,01
272 - Previdência do Regime Estatutário	7.271.389.512,25
0860 - Gestão Previdenciária	7.265.831.089,67
0935 - Gestão Administrativa - Tribunal de Contas	5.558.422,58
331 - Proteção e Benefícios ao Trabalhador	4.995,00
0855 - Saúde Ocupacional	4.995,00

DEMONSTRATIVO DA DESPESA POR FUNÇÕES, SUBFUNÇÕES E PROGRAMAS - CONSOLIDADO GERAL
Anexo 7 - Lei Federal nº 4.320/64
Período: Janeiro a Dezembro de 2021

R$

FUNÇÃO / SUBFUNÇÃO / PROGRAMA	VALORES EMPENHADOS
10 - Saúde	**4.957.442.937,91**
122 - Administração Geral	1.979.834.929,30
0400 - Gestão do SUS	160.635,20
0430 - Atenção de Média e Alta Complexidade Ambulatorial e Hospitalar	549.869.604,51
0850 - Gestão de Pessoas	1.312.377.755,66
0900 - Gestão Administrativa - Poder Executivo	117.426.933,93
126 - Tecnologia da Informação	26.258.366,82
0900 - Gestão Administrativa - Poder Executivo	26.258.366,82
128 - Formação de Recursos Humanos	20.339.807,40
0400 - Gestão do SUS	19.539.302,64
0850 - Gestão de Pessoas	800.504,76
242 - Assistência ao Portador de Deficiência	28.153.269,93
0430 - Atenção de Média e Alta Complexidade Ambulatorial e Hospitalar	28.153.269,93
301 - Atenção Básica	120.693.037,32
0420 - Atenção Primária à Saúde	120.693.037,32
302 - Assistência Hospitalar e Ambulatorial	2.580.606.584,68
0101 - Acelera Santa Catarina	32.793.239,89
0400 - Gestão do SUS	487.191.564,48
0410 - Vigilância em Saúde	8.817.591,31
0420 - Atenção Primária à Saúde	1.689.522,72
0430 - Atenção de Média e Alta Complexidade Ambulatorial e Hospitalar	1.904.317.313,73
0450 - Gestão das Redes Temáticas	145.797.352,55
303 - Suporte Profilático e Terapêutico	113.587.089,24
0440 - Assistência Farmacêutica	113.587.089,24
304 - Vigilância Sanitária	2.960.216,21
0410 - Vigilância em Saúde	2.960.216,21
305 - Vigilância Epidemiológica	10.431.353,97

DEMONSTRATIVO DA DESPESA POR FUNÇÕES, SUBFUNÇÕES E PROGRAMAS - CONSOLIDADO GERAL
Anexo 7 - Lei Federal nº 4.320/64
Período: Janeiro a Dezembro de 2021

R$

FUNÇÃO / SUBFUNÇÃO / PROGRAMA	VALORES EMPENHADOS
0410 - Vigilância em Saúde	10.431.353,97
571 - Desenvolvimento Científico	128.000,00
0400 - Gestão do SUS	128.000,00
785 - Transportes Especiais	16.167.292,81
0430 - Atenção de Média e Alta Complexidade Ambulatorial e Hospitalar	16.167.292,81
846 - Outros Encargos Especiais	58.282.990,23
0990 - Encargos Especiais	58.282.990,23
11 - Trabalho	**5.049.238,87**
333 - Empregabilidade	5.049.238,87
0342 - Revitalização da Economia Catarinense - PREC	5.049.238,87
12 - Educação	**5.911.609.464,78**
092 - Representação Judicial e Extrajudicial	2.525.837,95
0875 - Advocacia do Estado de Santa Catarina	2.525.837,95
122 - Administração Geral	296.628.948,33
0625 - Valorização dos Profissionais da Educação	170.885.275,39
0850 - Gestão de Pessoas	52.895.078,67
0900 - Gestão Administrativa - Poder Executivo	72.848.594,27
126 - Tecnologia da Informação	15.846.459,44
0230 - CTI - Fomento à Ciência, Tecnologia e Inovação	1.139.527,39
0900 - Gestão Administrativa - Poder Executivo	14.706.932,05
128 - Formação de Recursos Humanos	2.451.348,15
0625 - Valorização dos Profissionais da Educação	31.392,00
0665 - Patrimônio Cultural	3.369,87
0745 - Fortalecendo Direitos	501.861,64
0850 - Gestão de Pessoas	1.914.724,64
131 - Comunicação Social	15.000.000,00
0810 - Comunicação do Poder Executivo	15.000.000,00

DEMONSTRATIVO DA DESPESA POR FUNÇÕES, SUBFUNÇÕES E PROGRAMAS - CONSOLIDADO GERAL
Anexo 7 - Lei Federal nº 4.320/64
Período: Janeiro a Dezembro de 2021

R$

FUNÇÃO / SUBFUNÇÃO / PROGRAMA	VALORES EMPENHADOS
361 - Ensino Fundamental	1.781.896.765,49
0610 - Educação Básica com Qualidade e Equidade	249.458.999,91
0625 - Valorização dos Profissionais da Educação	1.532.437.765,58
362 - Ensino Médio	1.159.855.664,29
0625 - Valorização dos Profissionais da Educação	1.159.855.664,29
363 - Ensino Profissional	7.240.981,15
0610 - Educação Básica com Qualidade e Equidade	7.016.646,15
0625 - Valorização dos Profissionais da Educação	224.335,00
364 - Ensino Superior	756.022.182,38
0230 - CTI - Fomento à Ciência, Tecnologia e Inovação	2.459.724,31
0627 - Acesso à Educação Superior	360.520.100,96
0630 - Gestão do Ensino Superior	52.508.683,75
0850 - Gestão de Pessoas	340.533.673,36
365 - Educação Infantil	471.043,60
0625 - Valorização dos Profissionais da Educação	471.043,60
366 - Educação de Jovens e Adultos	101.306.381,28
0625 - Valorização dos Profissionais da Educação	101.306.381,28
367 - Educação Especial	325.635.910,69
0520 - Inclusão Social - Identificação e Eliminação de Barreiras	125.657.278,59
0850 - Gestão de Pessoas	199.978.632,10
368 - Educação Básica	1.340.437.223,09
0610 - Educação Básica com Qualidade e Equidade	988.610.468,71
0623 - Gestão Democrática da Educação	178.335.474,25
0625 - Valorização dos Profissionais da Educação	125.356.991,24
0626 - Redução das Desigualdades e Valorização da Diversidade	1.629.592,48
0701 - Redução da Criminalidade	12.407.030,86
0703 - Promoção da Integração	29.474.730,98

DEMONSTRATIVO DA DESPESA POR FUNÇÕES, SUBFUNÇÕES E PROGRAMAS - CONSOLIDADO GERAL
Anexo 7 - Lei Federal nº 4.320/64
Período: Janeiro a Dezembro de 2021

R$

FUNÇÃO / SUBFUNÇÃO / PROGRAMA	VALORES EMPENHADOS
0750 - Expansão e Modernização do Sistema Prisional e Socioeducativo	4.622.934,57
391 - Patrimônio Histórico, Artístico e Arqueológico	1.456.304,06
0665 - Patrimônio Cultural	1.456.304,06
541 - Preservação e Conservação Ambiental	854,40
0340 - Desenvolvimento Ambiental Sustentável	854,40
571 - Desenvolvimento Científico	43.115.012,26
0230 - CTI - Fomento à Ciência, Tecnologia e Inovação	43.115.012,26
573 - Difusão do Conhecimento Científico e Tecnológico	8.939.016,83
0230 - CTI - Fomento à Ciência, Tecnologia e Inovação	8.939.016,83
606 - Extensão Rural	106.761,12
0310 - Desenvolvimento Agropecuário e Pesqueiro	106.761,12
695 - Turismo	28.000,00
0640 - Desenvolvimento do Turismo Catarinense	28.000,00
812 - Desporto Comunitário	8.558.384,33
0635 - Desenvolvimento do Desporto Educacional	8.558.384,33
846 - Outros Encargos Especiais	44.086.385,94
0990 - Encargos Especiais	44.086.385,94
13 - Cultura	**69.045.947,76**
122 - Administração Geral	25.849.155,75
0850 - Gestão de Pessoas	14.188.878,10
0900 - Gestão Administrativa - Poder Executivo	11.660.277,65
126 - Tecnologia da Informação	694.313,59
0900 - Gestão Administrativa - Poder Executivo	694.313,59
391 - Patrimônio Histórico, Artístico e Arqueológico	1.012.415,92
0665 - Patrimônio Cultural	1.012.415,92
392 - Difusão Cultural	41.490.062,50
0660 - Arte e Cultura	41.490.062,50

DEMONSTRATIVO DA DESPESA POR FUNÇÕES, SUBFUNÇÕES E PROGRAMAS - CONSOLIDADO GERAL
Anexo 7 - Lei Federal nº 4.320/64
Período: Janeiro a Dezembro de 2021

R$

FUNÇÃO / SUBFUNÇÃO / PROGRAMA	VALORES EMPENHADOS
14 - Direitos da Cidadania	**1.186.474.275,63**
122 - Administração Geral	847.797.841,89
0745 - Fortalecendo Direitos	81.224.469,16
0750 - Expansão e Modernização do Sistema Prisional e Socioeducativo	766.573.372,73
125 - Normatização e Fiscalização	2.220.015,94
0211 - Metrologia e Qualidade de Produtos e Serviços	1.971.817,94
0890 - Defesa dos Interesses Sociais	248.198,00
126 - Tecnologia da Informação	12.883.245,30
0750 - Expansão e Modernização do Sistema Prisional e Socioeducativo	12.883.245,30
128 - Formação de Recursos Humanos	2.935.753,58
0745 - Fortalecendo Direitos	1.447.496,92
0750 - Expansão e Modernização do Sistema Prisional e Socioeducativo	1.488.256,66
331 - Proteção e Benefícios ao Trabalhador	33.069,82
0745 - Fortalecendo Direitos	33.069,82
421 - Custódia e Reintegração Social	317.878.698,22
0750 - Expansão e Modernização do Sistema Prisional e Socioeducativo	277.344.370,00
0760 - Ressocialização dos Apenados e dos Adolescentes em Conflito com a Lei	40.534.328,22
422 - Direitos Individuais, Coletivos e Difusos	2.725.650,88
0900 - Gestão Administrativa - Poder Executivo	2.725.650,88
15 - Urbanismo	**1.575.535,60**
451 - Infra-Estrutura Urbana	1.575.535,60
0300 - Qualidade de Vida no Campo e na Cidade	1.575.535,60
16 - Habitação	**8.191.325,91**
122 - Administração Geral	7.716.569,33
0850 - Gestão de Pessoas	3.792.034,60
0900 - Gestão Administrativa - Poder Executivo	3.924.534,73
126 - Tecnologia da Informação	468.756,58

DEMONSTRATIVO DA DESPESA POR FUNÇÕES, SUBFUNÇÕES E PROGRAMAS - CONSOLIDADO GERAL
Anexo 7 - Lei Federal nº 4.320/64
Período: Janeiro a Dezembro de 2021

R$

FUNÇÃO / SUBFUNÇÃO / PROGRAMA	VALORES EMPENHADOS
0900 - Gestão Administrativa - Poder Executivo	468.756,58
244 - Assistência Comunitária	6.000,00
0560 - Proteção e Desenvolvimento Social Sustentável	6.000,00
17 - Saneamento	**124.405,65**
125 - Normatização e Fiscalização	124.405,65
0890 - Defesa dos Interesses Sociais	124.405,65
18 - Gestão Ambiental	**92.748.674,48**
031 - Ação Legislativa	1.181.089,56
0922 - Gestão e Desenvolvimento Sustentável	1.181.089,56
122 - Administração Geral	67.499.259,52
0348 - Gestão Ambiental Estratégica	1.287.136,77
0850 - Gestão de Pessoas	65.063.135,45
0900 - Gestão Administrativa - Poder Executivo	1.148.987,30
126 - Tecnologia da Informação	66.512,30
0900 - Gestão Administrativa - Poder Executivo	66.512,30
128 - Formação de Recursos Humanos	446.137,05
0850 - Gestão de Pessoas	446.137,05
182 - Defesa Civil	2.783.405,66
0730 - Gestão de Riscos	2.783.405,66
541 - Preservação e Conservação Ambiental	3.292.694,40
0145 - Elaboração de Planos, Estudos e Projetos de Infraestrutura	2.617.979,39
0348 - Gestão Ambiental Estratégica	674.715,01
542 - Controle Ambiental	7.364.742,92
0340 - Desenvolvimento Ambiental Sustentável	7.004.807,20
0348 - Gestão Ambiental Estratégica	359.935,72
543 - Recuperação de Áreas Degradadas	4.000.000,00
0350 - Gestão dos Recursos Hídricos	4.000.000,00

DEMONSTRATIVO DA DESPESA POR FUNÇÕES, SUBFUNÇÕES E PROGRAMAS - CONSOLIDADO GERAL
Anexo 7 - Lei Federal nº 4.320/64
Período: Janeiro a Dezembro de 2021

R$

FUNÇÃO / SUBFUNÇÃO / PROGRAMA	VALORES EMPENHADOS
544 - Recursos Hídricos	6.114.833,07
0350 - Gestão dos Recursos Hídricos	4.416.305,95
0730 - Gestão de Riscos	1.698.527,12
19 - Ciência e Tecnologia	**34.949.900,80**
122 - Administração Geral	4.113.748,74
0850 - Gestão de Pessoas	2.921.069,17
0900 - Gestão Administrativa - Poder Executivo	1.192.679,57
126 - Tecnologia da Informação	1.544.430,14
0900 - Gestão Administrativa - Poder Executivo	1.544.430,14
571 - Desenvolvimento Científico	21.856.842,22
0230 - CTI - Fomento à Ciência, Tecnologia e Inovação	20.583.964,22
0346 - Tecnologia e Inovação para o Desenvolvimento Sustentável	1.272.878,00
572 - Desenvolvimento Tecnológico e Engenharia	17.887,00
0346 - Tecnologia e Inovação para o Desenvolvimento Sustentável	17.887,00
573 - Difusão do Conhecimento Científico e Tecnológico	7.416.992,70
0101 - Acelera Santa Catarina	1.182.239,79
0230 - CTI - Fomento à Ciência, Tecnologia e Inovação	6.234.752,91
20 - Agricultura	**851.649.793,42**
122 - Administração Geral	569.304.305,41
0300 - Qualidade de Vida no Campo e na Cidade	7.896.451,30
0310 - Desenvolvimento Agropecuário e Pesqueiro	341.327.984,40
0850 - Gestão de Pessoas	203.064.419,53
0900 - Gestão Administrativa - Poder Executivo	17.015.450,18
126 - Tecnologia da Informação	10.228.333,45
0300 - Qualidade de Vida no Campo e na Cidade	65.633,75
0310 - Desenvolvimento Agropecuário e Pesqueiro	5.446.216,86
0900 - Gestão Administrativa - Poder Executivo	4.716.482,84

DEMONSTRATIVO DA DESPESA POR FUNÇÕES, SUBFUNÇÕES E PROGRAMAS - CONSOLIDADO GERAL
Anexo 7 - Lei Federal nº 4.320/64
Período: Janeiro a Dezembro de 2021

R$

FUNÇÃO / SUBFUNÇÃO / PROGRAMA	VALORES EMPENHADOS
128 - Formação de Recursos Humanos	535.225,13
0300 - Qualidade de Vida no Campo e na Cidade	67.146,28
0310 - Desenvolvimento Agropecuário e Pesqueiro	223.690,40
0850 - Gestão de Pessoas	244.388,45
334 - Fomento ao Trabalho	719.782,40
0320 - Agricultura Familiar	719.782,40
571 - Desenvolvimento Científico	18.836.273,22
0310 - Desenvolvimento Agropecuário e Pesqueiro	18.836.273,22
605 - Abastecimento	5.563.662,15
0320 - Agricultura Familiar	5.563.662,15
606 - Extensão Rural	156.043.260,17
0300 - Qualidade de Vida no Campo e na Cidade	30.612.574,91
0310 - Desenvolvimento Agropecuário e Pesqueiro	23.652.906,06
0320 - Agricultura Familiar	101.777.779,20
607 - Irrigação	41.164.134,00
0320 - Agricultura Familiar	41.164.134,00
608 - Promoção da Produção Agropecuária	180.481,85
0315 - Defesa Sanitária Agropecuária	180.481,85
609 - Defesa Agropecuária	49.031.013,74
0315 - Defesa Sanitária Agropecuária	21.442.017,83
0320 - Agricultura Familiar	27.588.995,91
691 - Promoção Comercial	43.321,90
0310 - Desenvolvimento Agropecuário e Pesqueiro	43.321,90
23 - Comércio e Serviços	**66.161.866,43**
122 - Administração Geral	25.120.037,47
0850 - Gestão de Pessoas	19.560.625,17
0900 - Gestão Administrativa - Poder Executivo	5.559.412,30

DEMONSTRATIVO DA DESPESA POR FUNÇÕES, SUBFUNÇÕES E PROGRAMAS - CONSOLIDADO GERAL
Anexo 7 - Lei Federal nº 4.320/64
Período: Janeiro a Dezembro de 2021

R$

FUNÇÃO / SUBFUNÇÃO / PROGRAMA	VALORES EMPENHADOS
126 - Tecnologia da Informação	1.804.463,74
0900 - Gestão Administrativa - Poder Executivo	1.804.463,74
128 - Formação de Recursos Humanos	265.391,26
0342 - Revitalização da Economia Catarinense - PREC	18.189,60
0343 - Fomento à Economia Solidária	236.625,00
0850 - Gestão de Pessoas	10.576,66
333 - Empregabilidade	14.700.458,75
0342 - Revitalização da Economia Catarinense - PREC	14.700.458,75
692 - Comercialização	6.378,08
0343 - Fomento à Economia Solidária	6.378,08
695 - Turismo	24.265.137,13
0640 - Desenvolvimento do Turismo Catarinense	24.265.137,13
26 - Transporte	**1.056.785.004,12**
122 - Administração Geral	103.604.726,62
0115 - Gestão do Sistema de Transporte Intermunicipal de Pessoas	1.082.913,00
0850 - Gestão de Pessoas	81.799.812,35
0900 - Gestão Administrativa - Poder Executivo	20.722.001,27
126 - Tecnologia da Informação	13.791.695,57
0900 - Gestão Administrativa - Poder Executivo	13.791.695,57
128 - Formação de Recursos Humanos	470.808,57
0850 - Gestão de Pessoas	470.808,57
453 - Transportes Coletivos Urbanos	356.065,10
0105 - Mobilidade Urbana	356.065,10
781 - Transporte Aéreo	17.400.930,96
0120 - Integração Logística	17.399.610,96
0145 - Elaboração de Planos, Estudos e Projetos de Infraestrutura	1.320,00
782 - Transporte Rodoviário	918.819.932,75

DEMONSTRATIVO DA DESPESA POR FUNÇÕES, SUBFUNÇÕES E PROGRAMAS - CONSOLIDADO GERAL
Anexo 7 - Lei Federal nº 4.320/64
Período: Janeiro a Dezembro de 2021

R$

FUNÇÃO / SUBFUNÇÃO / PROGRAMA	VALORES EMPENHADOS
0100 - Caminhos do Desenvolvimento	2.790.750,15
0101 - Acelera Santa Catarina	41.545.247,69
0105 - Mobilidade Urbana	137.828.129,45
0110 - Construção de Rodovias	338.678.247,58
0115 - Gestão do Sistema de Transporte Intermunicipal de Pessoas	2.274.878,52
0130 - Conservação e Segurança Rodoviária	191.610.820,47
0140 - Reabilitação e Aumento de Capacidade de Rodovias	175.996.527,72
0145 - Elaboração de Planos, Estudos e Projetos de Infraestrutura	28.095.331,17
784 - Transporte Hidroviário	2.340.844,55
0115 - Gestão do Sistema de Transporte Intermunicipal de Pessoas	2.340.844,55
27 - Desporto e Lazer	**7.784.293,53**
812 - Desporto Comunitário	7.784.293,53
0650 - Desenvolvimento e Fortalecimento do Esporte e do Lazer	7.784.293,53
28 - Encargos Especiais	**2.836.895.043,53**
846 - Outros Encargos Especiais	2.836.895.043,53
0990 - Encargos Especiais	2.836.895.043,53
TOTAL	**33.745.775.091,98**

Fonte: Sistema Integrado de Planejamento e Gestão Fiscal (SIGEF)

Florianópolis, 28 de fevereiro de 2022.

JEFFERSON FERNANDO GRANDE
DIRETOR DE CONTABILIDADE E DE INFORMAÇÕES FISCAIS
AUDITOR ESTADUAL DE FINANÇAS PÚBLICAS - CRCSC Nº 28.552/O-5

GRAZIELA LUIZA MEINCHEIM
GERENTE DE CONTABILIDADE PÚBLICA
AUDITORA ESTADUAL DE FINANÇAS PÚBLICAS - CRCSC Nº 25.039/O-2

DEMONSTRATIVO DA DESPESA POR FUNÇÕES, SUBFUNÇÕES E PROGRAMAS CONFORME O VÍNCULO DOS RECURSOS - CONSOLIDADO GERAL
Anexo 8 - Lei Federal nº 4.320/64
Período: Janeiro a Dezembro de 2021

R$

FUNÇÃO / SUBFUNÇÃO / PROGRAMA	ORDINÁRIO	VINCULADO	TOTAL EMPENHADO
01 - Legislativa	**658.467.516,12**	**-**	**658.467.516,12**
031 - Ação Legislativa	60.233.675,98	-	60.233.675,98
0920 - Gestão Administrativa - Poder Legislativo	5.947.225,65	-	5.947.225,65
0921 - Comunicação do Poder Legislativo	53.534.367,03	-	53.534.367,03
0925 - Modernização do Processo Legislativo	752.083,30	-	752.083,30
122 - Administração Geral	572.193.674,96	-	572.193.674,96
0920 - Gestão Administrativa - Poder Legislativo	365.714.339,80	-	365.714.339,80
0935 - Gestão Administrativa - Tribunal de Contas	206.479.335,16	-	206.479.335,16
126 - Tecnologia da Informação	21.426.840,10	-	21.426.840,10
0925 - Modernização do Processo Legislativo	9.287.054,90	-	9.287.054,90
0935 - Gestão Administrativa - Tribunal de Contas	12.139.785,20	-	12.139.785,20
128 - Formação de Recursos Humanos	471.702,51	-	471.702,51
0935 - Gestão Administrativa - Tribunal de Contas	471.702,51	-	471.702,51
272 - Previdência do Regime Estatutário	4.141.622,57	-	4.141.622,57
0920 - Gestão Administrativa - Poder Legislativo	4.141.622,57	-	4.141.622,57
02 - Judiciária	**2.074.635.839,47**	**222.838.480,36**	**2.297.474.319,83**
061 - Ação Judiciária	82.794.825,39	89.469.403,64	172.264.229,03
0930 - Gestão Administrativa - Poder Judiciário	82.794.825,39	46.657.499,74	129.452.325,13
0931 - Gestão Estratégica e Modernização do Poder Judiciário	-	42.811.903,90	42.811.903,90
122 - Administração Geral	1.984.555.357,28	92.005.826,61	2.076.561.183,89
0930 - Gestão Administrativa - Poder Judiciário	1.984.555.357,28	90.148.824,45	2.074.704.181,73
0931 - Gestão Estratégica e Modernização do Poder Judiciário	-	1.857.002,16	1.857.002,16
123 - Administração Financeira	4.736.462,80	7.362.466,65	12.098.929,45
0930 - Gestão Administrativa - Poder Judiciário	4.736.462,80	7.362.466,65	12.098.929,45
126 - Tecnologia da Informação	-	32.134.660,64	32.134.660,64
0931 - Gestão Estratégica e Modernização do Poder Judiciário	-	32.134.660,64	32.134.660,64
128 - Formação de Recursos Humanos	2.403.556,98	1.679.081,88	4.082.638,86

DEMONSTRATIVO DA DESPESA POR FUNÇÕES, SUBFUNÇÕES E PROGRAMAS CONFORME O VÍNCULO DOS RECURSOS - CONSOLIDADO GERAL
Anexo 8 - Lei Federal nº 4.320/64
Período: Janeiro a Dezembro de 2021

R$

FUNÇÃO / SUBFUNÇÃO / PROGRAMA	ORDINÁRIO	VINCULADO	TOTAL EMPENHADO
0931 - Gestão Estratégica e Modernização do Poder Judiciário	2.403.556,98	1.679.081,88	4.082.638,86
131 - Comunicação Social	145.637,02	-	145.637,02
0930 - Gestão Administrativa - Poder Judiciário	145.637,02	-	145.637,02
541 - Preservação e Conservação Ambiental	-	187.040,94	187.040,94
0931 - Gestão Estratégica e Modernização do Poder Judiciário	-	187.040,94	187.040,94
03 - Essencial à Justiça	**1.055.300.015,40**	**41.932.706,90**	**1.097.232.722,30**
091 - Defesa da Ordem Jurídica	720.053.926,06	908.861,97	720.962.788,03
0910 - Gestão Administrativa - Ministério Público	-	622.791,64	622.791,64
0915 - Gestão Estratégica - Ministério Público	720.053.926,06	286.070,33	720.339.996,39
092 - Representação Judicial e Extrajudicial	75.888.084,70	-	75.888.084,70
0875 - Advocacia do Estado de Santa Catarina	75.888.084,70	-	75.888.084,70
122 - Administração Geral	171.104.206,35	41.023.844,93	212.128.051,28
0875 - Advocacia do Estado de Santa Catarina	127.948.274,89	-	127.948.274,89
0910 - Gestão Administrativa - Ministério Público	43.155.931,46	41.023.844,93	84.179.776,39
126 - Tecnologia da Informação	84.390.715,46	-	84.390.715,46
0875 - Advocacia do Estado de Santa Catarina	5.344.373,74	-	5.344.373,74
0910 - Gestão Administrativa - Ministério Público	79.046.341,72	-	79.046.341,72
128 - Formação de Recursos Humanos	3.863.082,83	-	3.863.082,83
0875 - Advocacia do Estado de Santa Catarina	2.651.848,97	-	2.651.848,97
0910 - Gestão Administrativa - Ministério Público	1.211.233,86	-	1.211.233,86
04 - Administração	**2.053.353.658,94**	**120.489.809,49**	**2.173.843.468,43**
122 - Administração Geral	589.002.326,18	46.970.402,87	635.972.729,05
0120 - Integração Logística	551.313,20	-	551.313,20
0211 - Metrologia e Qualidade de Produtos e Serviços	1.752.848,28	13.748.949,39	15.501.797,67
0835 - Modernização do Arquivo Público	147.236,98	-	147.236,98
0850 - Gestão de Pessoas	494.260.782,75	-	494.260.782,75
0880 - Santa Catarina Eficiente, Ética e Transparente	28.437.069,01	-	28.437.069,01

DEMONSTRATIVO DA DESPESA POR FUNÇÕES, SUBFUNÇÕES E PROGRAMAS CONFORME O VÍNCULO DOS RECURSOS - CONSOLIDADO GERAL
Anexo 8 - Lei Federal nº 4.320/64
Período: Janeiro a Dezembro de 2021

R$

FUNÇÃO / SUBFUNÇÃO / PROGRAMA	ORDINÁRIO	VINCULADO	TOTAL EMPENHADO
0890 - Defesa dos Interesses Sociais	-	11.498.483,34	11.498.483,34
0900 - Gestão Administrativa - Poder Executivo	63.853.075,96	21.582.565,65	85.435.641,61
0910 - Gestão Administrativa - Ministério Público	-	140.404,49	140.404,49
123 - Administração Financeira	548.823.953,83	51.428.843,73	600.252.797,56
0101 - Acelera Santa Catarina	-	13.893,94	13.893,94
0210 - Estudos e Projetos para o Desenvolvimento Regional	-	47.085.861,70	47.085.861,70
0342 - Revitalização da Economia Catarinense - PREC	7.790.005,95	-	7.790.005,95
0830 - Gestão Fiscal e Financeira	1.756.800,64	1.954.984,43	3.711.785,07
0900 - Gestão Administrativa - Poder Executivo	7.454.850,39	-	7.454.850,39
0990 - Encargos Especiais	531.822.296,85	2.374.103,66	534.196.400,51
124 - Controle Interno	48.000,00	-	48.000,00
0880 - Santa Catarina Eficiente, Ética e Transparente	48.000,00	-	48.000,00
126 - Tecnologia da Informação	27.646.924,00	3.127.978,00	30.774.902,00
0880 - Santa Catarina Eficiente, Ética e Transparente	681.760,08	-	681.760,08
0890 - Defesa dos Interesses Sociais	-	363.879,29	363.879,29
0900 - Gestão Administrativa - Poder Executivo	26.965.163,92	2.764.098,71	29.729.262,63
128 - Formação de Recursos Humanos	645.866,06	86.197,52	732.063,58
0211 - Metrologia e Qualidade de Produtos e Serviços	-	44.596,52	44.596,52
0745 - Fortalecendo Direitos	649,27	-	649,27
0825 - Qualificação dos Agentes Públicos	219.189,75	-	219.189,75
0850 - Gestão de Pessoas	406.143,04	-	406.143,04
0880 - Santa Catarina Eficiente, Ética e Transparente	19.884,00	-	19.884,00
0890 - Defesa dos Interesses Sociais	-	41.601,00	41.601,00
129 - Administração de Receitas	24.921.746,70	18.876.387,37	43.798.134,07
0830 - Gestão Fiscal e Financeira	24.921.746,70	18.876.387,37	43.798.134,07
131 - Comunicação Social	40.000.000,00	-	40.000.000,00
0810 - Comunicação do Poder Executivo	40.000.000,00	-	40.000.000,00

DEMONSTRATIVO DA DESPESA POR FUNÇÕES, SUBFUNÇÕES E PROGRAMAS CONFORME O VÍNCULO DOS RECURSOS - CONSOLIDADO GERAL
Anexo 8 - Lei Federal nº 4.320/64
Período: Janeiro a Dezembro de 2021

R$

FUNÇÃO / SUBFUNÇÃO / PROGRAMA	ORDINÁRIO	VINCULADO	TOTAL EMPENHADO
274 - Previdência Especial	9.808.062,80	-	9.808.062,80
0870 - Pensões Especiais	9.808.062,80	-	9.808.062,80
302 - Assistência Hospitalar e Ambulatorial	805.592.481,87	-	805.592.481,87
0900 - Gestão Administrativa - Poder Executivo	805.592.481,87	-	805.592.481,87
331 - Proteção e Benefícios ao Trabalhador	1.907,78	-	1.907,78
0855 - Saúde Ocupacional	1.907,78	-	1.907,78
781 - Transporte Aéreo	3.729.995,04	-	3.729.995,04
0900 - Gestão Administrativa - Poder Executivo	3.729.995,04	-	3.729.995,04
782 - Transporte Rodoviário	3.132.394,68	-	3.132.394,68
0900 - Gestão Administrativa - Poder Executivo	3.132.394,68	-	3.132.394,68
06 - Segurança Pública	**2.129.999.569,72**	**822.750.155,70**	**2.952.749.725,42**
122 - Administração Geral	2.021.063.680,71	346.728.175,77	2.367.791.856,48
0703 - Promoção da Integração	2.695.563,42	696.531,38	3.392.094,80
0704 - Melhoria Estrutural da Segurança Pública	2.001.630.822,99	306.095.530,85	2.307.726.353,84
0770 - DETRAN Digital - Modernização dos serviços prestados	12.132.030,29	32.885.551,80	45.017.582,09
0850 - Gestão de Pessoas	-	5.332.146,39	5.332.146,39
0900 - Gestão Administrativa - Poder Executivo	4.605.264,01	1.718.415,35	6.323.679,36
126 - Tecnologia da Informação	9.401.467,74	41.532.123,05	50.933.590,79
0704 - Melhoria Estrutural da Segurança Pública	1.981.535,56	25.473.087,00	27.454.622,56
0770 - DETRAN Digital - Modernização dos serviços prestados	6.709.361,01	15.543.670,53	22.253.031,54
0900 - Gestão Administrativa - Poder Executivo	710.571,17	515.365,52	1.225.936,69
128 - Formação de Recursos Humanos	1.402.000,00	6.710.215,86	8.112.215,86
0704 - Melhoria Estrutural da Segurança Pública	1.402.000,00	6.692.889,23	8.094.889,23
0850 - Gestão de Pessoas	-	17.326,63	17.326,63
181 - Policiamento	44.337.158,47	261.336.713,88	305.673.872,35
0101 - Acelera Santa Catarina	-	-	-
0130 - Conservação e Segurança Rodoviária	196.408,32	16.558.190,39	16.754.598,71

DEMONSTRATIVO DA DESPESA POR FUNÇÕES, SUBFUNÇÕES E PROGRAMAS CONFORME O VÍNCULO DOS RECURSOS - CONSOLIDADO GERAL
Anexo 8 - Lei Federal nº 4.320/64
Período: Janeiro a Dezembro de 2021

R$

FUNÇÃO / SUBFUNÇÃO / PROGRAMA	ORDINÁRIO	VINCULADO	TOTAL EMPENHADO
0701 - Redução da Criminalidade	21.897.530,84	180.542.650,32	202.440.181,16
0702 - Aumento da Operacionalidade	19.231.611,28	27.638.266,29	46.869.877,57
0703 - Promoção da Integração	677.261,80	9.388.204,08	10.065.465,88
0704 - Melhoria Estrutural da Segurança Pública	2.334.346,23	27.209.402,80	29.543.749,03
182 - Defesa Civil	45.623.060,47	50.591.349,61	96.214.410,08
0702 - Aumento da Operacionalidade	4.359.633,00	22.578.022,21	26.937.655,21
0703 - Promoção da Integração	-	985.993,23	985.993,23
0704 - Melhoria Estrutural da Segurança Pública	16.749.615,29	16.859.732,49	33.609.347,78
0730 - Gestão de Riscos	4.274.689,83	6.364.100,07	10.638.789,90
0735 - Gestão de Desastres	20.239.122,35	3.803.501,61	24.042.623,96
183 - Informação e Inteligência	4.847.563,95	64.609.102,78	69.456.666,73
0701 - Redução da Criminalidade	4.213.174,05	19.703.311,01	23.916.485,06
0704 - Melhoria Estrutural da Segurança Pública	634.389,90	1.455.422,73	2.089.812,63
0770 - DETRAN Digital - Modernização dos serviços prestados	-	43.450.369,04	43.450.369,04
302 - Assistência Hospitalar e Ambulatorial	-	4.670.280,62	4.670.280,62
0704 - Melhoria Estrutural da Segurança Pública	-	4.670.280,62	4.670.280,62
331 - Proteção e Benefícios ao Trabalhador	178.157,71	1.671.801,94	1.849.959,65
0704 - Melhoria Estrutural da Segurança Pública	-	177.088,17	177.088,17
0855 - Saúde Ocupacional	178.157,71	1.494.713,77	1.672.871,48
422 - Direitos Individuais, Coletivos e Difusos	-	39.070.056,08	39.070.056,08
0770 - DETRAN Digital - Modernização dos serviços prestados	-	39.070.056,08	39.070.056,08
542 - Controle Ambiental	3.141.480,67	5.444.287,48	8.585.768,15
0702 - Aumento da Operacionalidade	3.141.480,67	5.444.287,48	8.585.768,15
785 - Transportes Especiais	5.000,00	386.048,63	391.048,63
0703 - Promoção da Integração	5.000,00	386.048,63	391.048,63
08 - Assistência Social	**79.489.726,93**	**31.714.390,41**	**111.204.117,34**
122 - Administração Geral	12.949.317,59	245.840,06	13.195.157,65

DEMONSTRATIVO DA DESPESA POR FUNÇÕES, SUBFUNÇÕES E PROGRAMAS CONFORME O VÍNCULO DOS RECURSOS - CONSOLIDADO GERAL
Anexo 8 - Lei Federal nº 4.320/64
Período: Janeiro a Dezembro de 2021

R$

FUNÇÃO / SUBFUNÇÃO / PROGRAMA	ORDINÁRIO	VINCULADO	TOTAL EMPENHADO
0560 - Proteção e Desenvolvimento Social Sustentável	111.618,00	245.840,06	357.458,06
0850 - Gestão de Pessoas	9.569.862,59	-	9.569.862,59
0900 - Gestão Administrativa - Poder Executivo	3.267.837,00	-	3.267.837,00
126 - Tecnologia da Informação	283.034,75	-	283.034,75
0900 - Gestão Administrativa - Poder Executivo	283.034,75	-	283.034,75
128 - Formação de Recursos Humanos	95.466,64	-	95.466,64
0850 - Gestão de Pessoas	95.466,64	-	95.466,64
244 - Assistência Comunitária	37.141.943,28	31.468.550,35	68.610.493,63
0101 - Acelera Santa Catarina	-	120.740,79	120.740,79
0560 - Proteção e Desenvolvimento Social Sustentável	37.141.943,28	31.347.809,56	68.489.752,84
274 - Previdência Especial	29.009.197,74	-	29.009.197,74
0870 - Pensões Especiais	29.009.197,74	-	29.009.197,74
331 - Proteção e Benefícios ao Trabalhador	10.766,93	-	10.766,93
0855 - Saúde Ocupacional	10.766,93	-	10.766,93
09 - Previdência Social	**4.801.569.543,94**	**2.566.745.970,18**	**7.368.315.514,12**
122 - Administração Geral	1.180,70	93.093.568,83	93.094.749,53
0850 - Gestão de Pessoas	-	31.268.760,16	31.268.760,16
0860 - Gestão Previdenciária	-	140.460,00	140.460,00
0900 - Gestão Administrativa - Poder Executivo	1.180,70	61.684.348,67	61.685.529,37
126 - Tecnologia da Informação	276.586,94	3.431.909,39	3.708.496,33
0900 - Gestão Administrativa - Poder Executivo	276.586,94	3.431.909,39	3.708.496,33
128 - Formação de Recursos Humanos	65.394,40	52.366,61	117.761,01
0850 - Gestão de Pessoas	65.394,40	52.366,61	117.761,01
272 - Previdência do Regime Estatutário	4.801.221.386,90	2.470.168.125,35	7.271.389.512,25
0860 - Gestão Previdenciária	4.795.662.964,32	2.470.168.125,35	7.265.831.089,67
0935 - Gestão Administrativa - Tribunal de Contas	5.558.422,58	-	5.558.422,58
331 - Proteção e Benefícios ao Trabalhador	4.995,00	-	4.995,00

DEMONSTRATIVO DA DESPESA POR FUNÇÕES, SUBFUNÇÕES E PROGRAMAS CONFORME O VÍNCULO DOS RECURSOS - CONSOLIDADO GERAL
Anexo 8 - Lei Federal nº 4.320/64
Período: Janeiro a Dezembro de 2021

R$

FUNÇÃO / SUBFUNÇÃO / PROGRAMA	ORDINÁRIO	VINCULADO	TOTAL EMPENHADO
0855 - Saúde Ocupacional	4.995,00	-	4.995,00
10 - Saúde	**3.990.710.140,34**	**966.732.797,57**	**4.957.442.937,91**
122 - Administração Geral	1.976.855.781,07	2.979.148,23	1.979.834.929,30
0400 - Gestão do SUS	160.635,20	-	160.635,20
0430 - Atenção de Média e Alta Complexidade Ambulatorial e Hospitalar	549.869.604,51	-	549.869.604,51
0850 - Gestão de Pessoas	1.311.476.517,51	901.238,15	1.312.377.755,66
0900 - Gestão Administrativa - Poder Executivo	115.349.023,85	2.077.910,08	117.426.933,93
126 - Tecnologia da Informação	26.258.366,82	-	26.258.366,82
0900 - Gestão Administrativa - Poder Executivo	26.258.366,82	-	26.258.366,82
128 - Formação de Recursos Humanos	20.212.254,88	127.552,52	20.339.807,40
0400 - Gestão do SUS	19.411.750,12	127.552,52	19.539.302,64
0850 - Gestão de Pessoas	800.504,76	-	800.504,76
242 - Assistência ao Portador de Deficiência	22.514.699,43	5.638.570,50	28.153.269,93
0430 - Atenção de Média e Alta Complexidade Ambulatorial e Hospitalar	22.514.699,43	5.638.570,50	28.153.269,93
301 - Atenção Básica	120.693.037,32	-	120.693.037,32
0420 - Atenção Primária à Saúde	120.693.037,32	-	120.693.037,32
302 - Assistência Hospitalar e Ambulatorial	1.656.799.468,81	923.807.115,87	2.580.606.584,68
0101 - Acelera Santa Catarina	1.684.604,23	31.108.635,66	32.793.239,89
0400 - Gestão do SUS	476.644.972,03	10.546.592,45	487.191.564,48
0410 - Vigilância em Saúde	514.235,20	8.303.356,11	8.817.591,31
0420 - Atenção Primária à Saúde	1.689.522,72	-	1.689.522,72
0430 - Atenção de Média e Alta Complexidade Ambulatorial e Hospitalar	1.167.415.005,60	736.902.308,13	1.904.317.313,73
0450 - Gestão das Redes Temáticas	8.851.129,03	136.946.223,52	145.797.352,55
303 - Suporte Profilático e Terapêutico	92.555.740,97	21.031.348,27	113.587.089,24
0440 - Assistência Farmacêutica	92.555.740,97	21.031.348,27	113.587.089,24
304 - Vigilância Sanitária	238.920,00	2.721.296,21	2.960.216,21
0410 - Vigilância em Saúde	238.920,00	2.721.296,21	2.960.216,21

DEMONSTRATIVO DA DESPESA POR FUNÇÕES, SUBFUNÇÕES E PROGRAMAS CONFORME O VÍNCULO DOS RECURSOS - CONSOLIDADO GERAL
Anexo 8 - Lei Federal nº 4.320/64
Período: Janeiro a Dezembro de 2021

R$

FUNÇÃO / SUBFUNÇÃO / PROGRAMA	ORDINÁRIO	VINCULADO	TOTAL EMPENHADO
305 - Vigilância Epidemiológica	3.588,00	10.427.765,97	10.431.353,97
0410 - Vigilância em Saúde	3.588,00	10.427.765,97	10.431.353,97
571 - Desenvolvimento Científico	128.000,00	-	128.000,00
0400 - Gestão do SUS	128.000,00	-	128.000,00
785 - Transportes Especiais	16.167.292,81	-	16.167.292,81
0430 - Atenção de Média e Alta Complexidade Ambulatorial e Hospitalar	16.167.292,81	-	16.167.292,81
846 - Outros Encargos Especiais	58.282.990,23	-	58.282.990,23
0990 - Encargos Especiais	58.282.990,23	-	58.282.990,23
11 - Trabalho	**5.049.238,87**	**-**	**5.049.238,87**
333 - Empregabilidade	5.049.238,87	-	5.049.238,87
0342 - Revitalização da Economia Catarinense - PREC	5.049.238,87	-	5.049.238,87
12 - Educação	**2.327.603.531,63**	**3.584.005.933,15**	**5.911.609.464,78**
092 - Representação Judicial e Extrajudicial	2.525.837,95	-	2.525.837,95
0875 - Advocacia do Estado de Santa Catarina	2.525.837,95	-	2.525.837,95
122 - Administração Geral	274.856.192,59	21.772.755,74	296.628.948,33
0625 - Valorização dos Profissionais da Educação	149.112.784,95	21.772.490,44	170.885.275,39
0850 - Gestão de Pessoas	52.895.078,67	-	52.895.078,67
0900 - Gestão Administrativa - Poder Executivo	72.848.328,97	265,30	72.848.594,27
126 - Tecnologia da Informação	15.846.459,44	-	15.846.459,44
0230 - CTI - Fomento à Ciência, Tecnologia e Inovação	1.139.527,39	-	1.139.527,39
0900 - Gestão Administrativa - Poder Executivo	14.706.932,05	-	14.706.932,05
128 - Formação de Recursos Humanos	2.451.348,15	-	2.451.348,15
0625 - Valorização dos Profissionais da Educação	31.392,00	-	31.392,00
0665 - Patrimônio Cultural	3.369,87	-	3.369,87
0745 - Fortalecendo Direitos	501.861,64	-	501.861,64
0850 - Gestão de Pessoas	1.914.724,64	-	1.914.724,64
131 - Comunicação Social	15.000.000,00	-	15.000.000,00

DEMONSTRATIVO DA DESPESA POR FUNÇÕES, SUBFUNÇÕES E PROGRAMAS CONFORME O VÍNCULO DOS RECURSOS - CONSOLIDADO GERAL
Anexo 8 - Lei Federal nº 4.320/64
Período: Janeiro a Dezembro de 2021

R$

FUNÇÃO / SUBFUNÇÃO / PROGRAMA	ORDINÁRIO	VINCULADO	TOTAL EMPENHADO
0810 - Comunicação do Poder Executivo	15.000.000,00	-	15.000.000,00
361 - Ensino Fundamental	409.323.650,06	1.372.573.115,43	1.781.896.765,49
0610 - Educação Básica com Qualidade e Equidade	249.458.999,91	-	249.458.999,91
0625 - Valorização dos Profissionais da Educação	159.864.650,15	1.372.573.115,43	1.532.437.765,58
362 - Ensino Médio	83.550.796,10	1.076.304.868,19	1.159.855.664,29
0625 - Valorização dos Profissionais da Educação	83.550.796,10	1.076.304.868,19	1.159.855.664,29
363 - Ensino Profissional	5.293.650,88	1.947.330,27	7.240.981,15
0610 - Educação Básica com Qualidade e Equidade	5.069.315,88	1.947.330,27	7.016.646,15
0625 - Valorização dos Profissionais da Educação	224.335,00	-	224.335,00
364 - Ensino Superior	721.042.082,25	34.980.100,13	756.022.182,38
0230 - CTI - Fomento à Ciência, Tecnologia e Inovação	-	2.459.724,31	2.459.724,31
0627 - Acesso à Educação Superior	329.232.433,46	31.287.667,50	360.520.100,96
0630 - Gestão do Ensino Superior	51.384.607,51	1.124.076,24	52.508.683,75
0850 - Gestão de Pessoas	340.425.041,28	108.632,08	340.533.673,36
365 - Educação Infantil	471.043,60	-	471.043,60
0625 - Valorização dos Profissionais da Educação	471.043,60	-	471.043,60
366 - Educação de Jovens e Adultos	12.326.099,37	88.980.281,91	101.306.381,28
0625 - Valorização dos Profissionais da Educação	12.326.099,37	88.980.281,91	101.306.381,28
367 - Educação Especial	108.030.297,94	217.605.612,75	325.635.910,69
0520 - Inclusão Social - Identificação e Eliminação de Barreiras	94.859.228,06	30.798.050,53	125.657.278,59
0850 - Gestão de Pessoas	13.171.069,88	186.807.562,22	199.978.632,10
368 - Educação Básica	576.461.427,93	763.975.795,16	1.340.437.223,09
0610 - Educação Básica com Qualidade e Equidade	477.069.393,04	511.541.075,67	988.610.468,71
0623 - Gestão Democrática da Educação	58.206.511,51	120.128.962,74	178.335.474,25
0625 - Valorização dos Profissionais da Educação	6.332.195,48	119.024.795,76	125.356.991,24
0626 - Redução das Desigualdades e Valorização da Diversidade	-	1.629.592,48	1.629.592,48
0701 - Redução da Criminalidade	12.407.030,86	-	12.407.030,86

DEMONSTRATIVO DA DESPESA POR FUNÇÕES, SUBFUNÇÕES E PROGRAMAS CONFORME O VÍNCULO DOS RECURSOS - CONSOLIDADO GERAL
Anexo 8 - Lei Federal nº 4.320/64
Período: Janeiro a Dezembro de 2021

R$

FUNÇÃO / SUBFUNÇÃO / PROGRAMA	ORDINÁRIO	VINCULADO	TOTAL EMPENHADO
0703 - Promoção da Integração	17.823.362,47	11.651.368,51	29.474.730,98
0750 - Expansão e Modernização do Sistema Prisional e Socioeducativo	4.622.934,57	-	4.622.934,57
391 - Patrimônio Histórico, Artístico e Arqueológico	-	1.456.304,06	1.456.304,06
0665 - Patrimônio Cultural	-	1.456.304,06	1.456.304,06
541 - Preservação e Conservação Ambiental	854,40	-	854,40
0340 - Desenvolvimento Ambiental Sustentável	854,40	-	854,40
571 - Desenvolvimento Científico	38.705.242,75	4.409.769,51	43.115.012,26
0230 - CTI - Fomento à Ciência, Tecnologia e Inovação	38.705.242,75	4.409.769,51	43.115.012,26
573 - Difusão do Conhecimento Científico e Tecnológico	8.939.016,83	-	8.939.016,83
0230 - CTI - Fomento à Ciência, Tecnologia e Inovação	8.939.016,83	-	8.939.016,83
606 - Extensão Rural	106.761,12	-	106.761,12
0310 - Desenvolvimento Agropecuário e Pesqueiro	106.761,12	-	106.761,12
695 - Turismo	28.000,00	-	28.000,00
0640 - Desenvolvimento do Turismo Catarinense	28.000,00	-	28.000,00
812 - Desporto Comunitário	8.558.384,33	-	8.558.384,33
0635 - Desenvolvimento do Desporto Educacional	8.558.384,33	-	8.558.384,33
846 - Outros Encargos Especiais	44.086.385,94	-	44.086.385,94
0990 - Encargos Especiais	44.086.385,94	-	44.086.385,94
13 - Cultura	**27.793.050,85**	**41.252.896,91**	**69.045.947,76**
122 - Administração Geral	25.849.137,26	18,49	25.849.155,75
0850 - Gestão de Pessoas	14.188.878,10	-	14.188.878,10
0900 - Gestão Administrativa - Poder Executivo	11.660.259,16	18,49	11.660.277,65
126 - Tecnologia da Informação	579.113,59	115.200,00	694.313,59
0900 - Gestão Administrativa - Poder Executivo	579.113,59	115.200,00	694.313,59
391 - Patrimônio Histórico, Artístico e Arqueológico	-	1.012.415,92	1.012.415,92
0665 - Patrimônio Cultural	-	1.012.415,92	1.012.415,92
392 - Difusão Cultural	1.364.800,00	40.125.262,50	41.490.062,50

DEMONSTRATIVO DA DESPESA POR FUNÇÕES, SUBFUNÇÕES E PROGRAMAS CONFORME O VÍNCULO DOS RECURSOS - CONSOLIDADO GERAL
Anexo 8 - Lei Federal nº 4.320/64
Período: Janeiro a Dezembro de 2021

R$

FUNÇÃO / SUBFUNÇÃO / PROGRAMA	ORDINÁRIO	VINCULADO	TOTAL EMPENHADO
0660 - Arte e Cultura	1.364.800,00	40.125.262,50	41.490.062,50
14 - Direitos da Cidadania	**1.034.931.151,25**	**151.543.124,38**	**1.186.474.275,63**
122 - Administração Geral	820.046.472,36	27.751.369,53	847.797.841,89
0745 - Fortalecendo Direitos	81.224.469,16	-	81.224.469,16
0750 - Expansão e Modernização do Sistema Prisional e Socioeducativo	738.822.003,20	27.751.369,53	766.573.372,73
125 - Normatização e Fiscalização	-	2.220.015,94	2.220.015,94
0211 - Metrologia e Qualidade de Produtos e Serviços	-	1.971.817,94	1.971.817,94
0890 - Defesa dos Interesses Sociais	-	248.198,00	248.198,00
126 - Tecnologia da Informação	5.676.473,93	7.206.771,37	12.883.245,30
0750 - Expansão e Modernização do Sistema Prisional e Socioeducativo	5.676.473,93	7.206.771,37	12.883.245,30
128 - Formação de Recursos Humanos	2.935.753,58	-	2.935.753,58
0745 - Fortalecendo Direitos	1.447.496,92	-	1.447.496,92
0750 - Expansão e Modernização do Sistema Prisional e Socioeducativo	1.488.256,66	-	1.488.256,66
331 - Proteção e Benefícios ao Trabalhador	33.069,82	-	33.069,82
0745 - Fortalecendo Direitos	33.069,82	-	33.069,82
421 - Custódia e Reintegração Social	203.513.730,68	114.364.967,54	317.878.698,22
0750 - Expansão e Modernização do Sistema Prisional e Socioeducativo	169.456.099,31	107.888.270,69	277.344.370,00
0760 - Ressocialização dos Apenados e dos Adolescentes em Conflito com a Lei	34.057.631,37	6.476.696,85	40.534.328,22
422 - Direitos Individuais, Coletivos e Difusos	2.725.650,88	-	2.725.650,88
0900 - Gestão Administrativa - Poder Executivo	2.725.650,88	-	2.725.650,88
15 - Urbanismo	**-**	**1.575.535,60**	**1.575.535,60**
451 - Infra-Estrutura Urbana	-	1.575.535,60	1.575.535,60
0300 - Qualidade de Vida no Campo e na Cidade	-	1.575.535,60	1.575.535,60
16 - Habitação	**6.391.699,45**	**1.799.626,46**	**8.191.325,91**
122 - Administração Geral	6.127.418,63	1.589.150,70	7.716.569,33
0850 - Gestão de Pessoas	3.792.034,60	-	3.792.034,60
0900 - Gestão Administrativa - Poder Executivo	2.335.384,03	1.589.150,70	3.924.534,73

DEMONSTRATIVO DA DESPESA POR FUNÇÕES, SUBFUNÇÕES E PROGRAMAS CONFORME O VÍNCULO DOS RECURSOS - CONSOLIDADO GERAL
Anexo 8 - Lei Federal nº 4.320/64
Período: Janeiro a Dezembro de 2021

R$

FUNÇÃO / SUBFUNÇÃO / PROGRAMA	ORDINÁRIO	VINCULADO	TOTAL EMPENHADO
126 - Tecnologia da Informação	258.280,82	210.475,76	468.756,58
0900 - Gestão Administrativa - Poder Executivo	258.280,82	210.475,76	468.756,58
244 - Assistência Comunitária	6.000,00	-	6.000,00
0560 - Proteção e Desenvolvimento Social Sustentável	6.000,00	-	6.000,00
17 - Saneamento	**-**	**124.405,65**	**124.405,65**
125 - Normatização e Fiscalização	-	124.405,65	124.405,65
0890 - Defesa dos Interesses Sociais	-	124.405,65	124.405,65
18 - Gestão Ambiental	**71.121.632,11**	**21.627.042,37**	**92.748.674,48**
031 - Ação Legislativa	1.181.089,56	-	1.181.089,56
0922 - Gestão e Desenvolvimento Sustentável	1.181.089,56	-	1.181.089,56
122 - Administração Geral	58.214.739,15	9.284.520,37	67.499.259,52
0348 - Gestão Ambiental Estratégica	-	1.287.136,77	1.287.136,77
0850 - Gestão de Pessoas	57.065.751,85	7.997.383,60	65.063.135,45
0900 - Gestão Administrativa - Poder Executivo	1.148.987,30	-	1.148.987,30
126 - Tecnologia da Informação	66.512,30	-	66.512,30
0900 - Gestão Administrativa - Poder Executivo	66.512,30	-	66.512,30
128 - Formação de Recursos Humanos	119.977,69	326.159,36	446.137,05
0850 - Gestão de Pessoas	119.977,69	326.159,36	446.137,05
182 - Defesa Civil	214.195,83	2.569.209,83	2.783.405,66
0730 - Gestão de Riscos	214.195,83	2.569.209,83	2.783.405,66
541 - Preservação e Conservação Ambiental	3.292.694,40	-	3.292.694,40
0145 - Elaboração de Planos, Estudos e Projetos de Infraestrutura	2.617.979,39	-	2.617.979,39
0348 - Gestão Ambiental Estratégica	674.715,01	-	674.715,01
542 - Controle Ambiental	2.356.741,32	5.008.001,60	7.364.742,92
0340 - Desenvolvimento Ambiental Sustentável	2.346.198,39	4.658.608,81	7.004.807,20
0348 - Gestão Ambiental Estratégica	10.542,93	349.392,79	359.935,72
543 - Recuperação de Áreas Degradadas	4.000.000,00	-	4.000.000,00

DEMONSTRATIVO DA DESPESA POR FUNÇÕES, SUBFUNÇÕES E PROGRAMAS CONFORME O VÍNCULO DOS RECURSOS - CONSOLIDADO GERAL
Anexo 8 - Lei Federal nº 4.320/64
Período: Janeiro a Dezembro de 2021

R$

FUNÇÃO / SUBFUNÇÃO / PROGRAMA	ORDINÁRIO	VINCULADO	TOTAL EMPENHADO
0350 - Gestão dos Recursos Hídricos	4.000.000,00	-	4.000.000,00
544 - Recursos Hídricos	1.675.681,86	4.439.151,21	6.114.833,07
0350 - Gestão dos Recursos Hídricos	176.885,34	4.239.420,61	4.416.305,95
0730 - Gestão de Riscos	1.498.796,52	199.730,60	1.698.527,12
19 - Ciência e Tecnologia	**20.403.739,22**	**14.546.161,58**	**34.949.900,80**
122 - Administração Geral	4.113.748,74	-	4.113.748,74
0850 - Gestão de Pessoas	2.921.069,17	-	2.921.069,17
0900 - Gestão Administrativa - Poder Executivo	1.192.679,57	-	1.192.679,57
126 - Tecnologia da Informação	1.544.430,14	-	1.544.430,14
0900 - Gestão Administrativa - Poder Executivo	1.544.430,14	-	1.544.430,14
334 - Fomento ao Trabalho	-	-	-
0346 - Tecnologia e Inovação para o Desenvolvimento Sustentável	-	-	-
571 - Desenvolvimento Científico	10.454.240,76	11.402.601,46	21.856.842,22
0230 - CTI - Fomento à Ciência, Tecnologia e Inovação	10.454.240,76	10.129.723,46	20.583.964,22
0346 - Tecnologia e Inovação para o Desenvolvimento Sustentável	-	1.272.878,00	1.272.878,00
572 - Desenvolvimento Tecnológico e Engenharia	-	17.887,00	17.887,00
0346 - Tecnologia e Inovação para o Desenvolvimento Sustentável	-	17.887,00	17.887,00
573 - Difusão do Conhecimento Científico e Tecnológico	4.291.319,58	3.125.673,12	7.416.992,70
0101 - Acelera Santa Catarina	-	1.182.239,79	1.182.239,79
0230 - CTI - Fomento à Ciência, Tecnologia e Inovação	4.291.319,58	1.943.433,33	6.234.752,91
20 - Agricultura	**710.080.379,27**	**141.569.414,15**	**851.649.793,42**
122 - Administração Geral	564.837.657,60	4.466.647,81	569.304.305,41
0300 - Qualidade de Vida no Campo e na Cidade	3.858.665,89	4.037.785,41	7.896.451,30
0310 - Desenvolvimento Agropecuário e Pesqueiro	341.143.034,40	184.950,00	341.327.984,40
0850 - Gestão de Pessoas	203.064.419,53	-	203.064.419,53
0900 - Gestão Administrativa - Poder Executivo	16.771.537,78	243.912,40	17.015.450,18
126 - Tecnologia da Informação	9.557.399,71	670.933,74	10.228.333,45

DEMONSTRATIVO DA DESPESA POR FUNÇÕES, SUBFUNÇÕES E PROGRAMAS CONFORME O VÍNCULO DOS RECURSOS - CONSOLIDADO GERAL
Anexo 8 - Lei Federal nº 4.320/64
Período: Janeiro a Dezembro de 2021

R$

FUNÇÃO / SUBFUNÇÃO / PROGRAMA	ORDINÁRIO	VINCULADO	TOTAL EMPENHADO
0300 - Qualidade de Vida no Campo e na Cidade	65.633,75	-	65.633,75
0310 - Desenvolvimento Agropecuário e Pesqueiro	5.446.216,86	-	5.446.216,86
0900 - Gestão Administrativa - Poder Executivo	4.045.549,10	670.933,74	4.716.482,84
128 - Formação de Recursos Humanos	535.225,13	-	535.225,13
0300 - Qualidade de Vida no Campo e na Cidade	67.146,28	-	67.146,28
0310 - Desenvolvimento Agropecuário e Pesqueiro	223.690,40	-	223.690,40
0850 - Gestão de Pessoas	244.388,45	-	244.388,45
334 - Fomento ao Trabalho	719.782,40	-	719.782,40
0320 - Agricultura Familiar	719.782,40	-	719.782,40
571 - Desenvolvimento Científico	17.398.500,65	1.437.772,57	18.836.273,22
0310 - Desenvolvimento Agropecuário e Pesqueiro	17.398.500,65	1.437.772,57	18.836.273,22
605 - Abastecimento	212.142,91	5.351.519,24	5.563.662,15
0320 - Agricultura Familiar	212.142,91	5.351.519,24	5.563.662,15
606 - Extensão Rural	111.688.377,70	44.354.882,47	156.043.260,17
0300 - Qualidade de Vida no Campo e na Cidade	772.075,59	29.840.499,32	30.612.574,91
0310 - Desenvolvimento Agropecuário e Pesqueiro	18.973.063,94	4.679.842,12	23.652.906,06
0320 - Agricultura Familiar	91.943.238,17	9.834.541,03	101.777.779,20
607 - Irrigação	877.333,00	40.286.801,00	41.164.134,00
0320 - Agricultura Familiar	877.333,00	40.286.801,00	41.164.134,00
608 - Promoção da Produção Agropecuária	-	180.481,85	180.481,85
0315 - Defesa Sanitária Agropecuária	-	180.481,85	180.481,85
609 - Defesa Agropecuária	4.210.638,27	44.820.375,47	49.031.013,74
0315 - Defesa Sanitária Agropecuária	2.332.473,94	19.109.543,89	21.442.017,83
0320 - Agricultura Familiar	1.878.164,33	25.710.831,58	27.588.995,91
691 - Promoção Comercial	43.321,90	-	43.321,90
0310 - Desenvolvimento Agropecuário e Pesqueiro	43.321,90	-	43.321,90
23 - Comércio e Serviços	**48.099.949,56**	**18.061.916,87**	**66.161.866,43**

DEMONSTRATIVO DA DESPESA POR FUNÇÕES, SUBFUNÇÕES E PROGRAMAS CONFORME O VÍNCULO DOS RECURSOS - CONSOLIDADO GERAL
Anexo 8 - Lei Federal nº 4.320/64
Período: Janeiro a Dezembro de 2021

R$

FUNÇÃO / SUBFUNÇÃO / PROGRAMA	ORDINÁRIO	VINCULADO	TOTAL EMPENHADO
122 - Administração Geral	25.120.037,47	-	25.120.037,47
0850 - Gestão de Pessoas	19.560.625,17	-	19.560.625,17
0900 - Gestão Administrativa - Poder Executivo	5.559.412,30	-	5.559.412,30
126 - Tecnologia da Informação	1.804.463,74	-	1.804.463,74
0900 - Gestão Administrativa - Poder Executivo	1.804.463,74	-	1.804.463,74
128 - Formação de Recursos Humanos	265.391,26	-	265.391,26
0342 - Revitalização da Economia Catarinense - PREC	18.189,60	-	18.189,60
0343 - Fomento à Economia Solidária	236.625,00	-	236.625,00
0850 - Gestão de Pessoas	10.576,66	-	10.576,66
333 - Empregabilidade	6.541.043,26	8.159.415,49	14.700.458,75
0342 - Revitalização da Economia Catarinense - PREC	6.541.043,26	8.159.415,49	14.700.458,75
692 - Comercialização	6.378,08	-	6.378,08
0343 - Fomento à Economia Solidária	6.378,08	-	6.378,08
695 - Turismo	14.362.635,75	9.902.501,38	24.265.137,13
0640 - Desenvolvimento do Turismo Catarinense	14.362.635,75	9.902.501,38	24.265.137,13
25 - Energia	**-**	**-**	**-**
125 - Normatização e Fiscalização	-	-	-
0890 - Defesa dos Interesses Sociais	-	-	-
26 - Transporte	**597.175.797,68**	**459.609.206,44**	**1.056.785.004,12**
122 - Administração Geral	99.057.985,65	4.546.740,97	103.604.726,62
0115 - Gestão do Sistema de Transporte Intermunicipal de Pessoas	949.793,00	133.120,00	1.082.913,00
0850 - Gestão de Pessoas	80.756.818,09	1.042.994,26	81.799.812,35
0900 - Gestão Administrativa - Poder Executivo	17.351.374,56	3.370.626,71	20.722.001,27
126 - Tecnologia da Informação	10.656.360,50	3.135.335,07	13.791.695,57
0900 - Gestão Administrativa - Poder Executivo	10.656.360,50	3.135.335,07	13.791.695,57
128 - Formação de Recursos Humanos	470.808,57	-	470.808,57
0850 - Gestão de Pessoas	470.808,57	-	470.808,57

DEMONSTRATIVO DA DESPESA POR FUNÇÕES, SUBFUNÇÕES E PROGRAMAS CONFORME O VÍNCULO DOS RECURSOS - CONSOLIDADO GERAL
Anexo 8 - Lei Federal nº 4.320/64
Período: Janeiro a Dezembro de 2021

R$

FUNÇÃO / SUBFUNÇÃO / PROGRAMA	ORDINÁRIO	VINCULADO	TOTAL EMPENHADO
453 - Transportes Coletivos Urbanos	356.065,10	-	356.065,10
0105 - Mobilidade Urbana	356.065,10	-	356.065,10
781 - Transporte Aéreo	10.336.412,29	7.064.518,67	17.400.930,96
0120 - Integração Logística	10.335.092,29	7.064.518,67	17.399.610,96
0145 - Elaboração de Planos, Estudos e Projetos de Infraestrutura	1.320,00	-	1.320,00
782 - Transporte Rodoviário	474.031.285,38	444.788.647,37	918.819.932,75
0100 - Caminhos do Desenvolvimento	468.882,29	2.321.867,86	2.790.750,15
0101 - Acelera Santa Catarina	4.032.692,73	37.512.554,96	41.545.247,69
0105 - Mobilidade Urbana	88.046.404,68	49.781.724,77	137.828.129,45
0110 - Construção de Rodovias	82.243.973,62	256.434.273,96	338.678.247,58
0115 - Gestão do Sistema de Transporte Intermunicipal de Pessoas	2.006.721,81	268.156,71	2.274.878,52
0130 - Conservação e Segurança Rodoviária	118.751.892,78	72.858.927,69	191.610.820,47
0140 - Reabilitação e Aumento de Capacidade de Rodovias	150.385.386,30	25.611.141,42	175.996.527,72
0145 - Elaboração de Planos, Estudos e Projetos de Infraestrutura	28.095.331,17	-	28.095.331,17
784 - Transporte Hidroviário	2.266.880,19	73.964,36	2.340.844,55
0115 - Gestão do Sistema de Transporte Intermunicipal de Pessoas	2.266.880,19	73.964,36	2.340.844,55
27 - Desporto e Lazer	**6.800.668,70**	**983.624,83**	**7.784.293,53**
812 - Desporto Comunitário	6.800.668,70	983.624,83	7.784.293,53
0650 - Desenvolvimento e Fortalecimento do Esporte e do Lazer	6.800.668,70	983.624,83	7.784.293,53
28 - Encargos Especiais	**2.600.720.008,91**	**236.175.034,62**	**2.836.895.043,53**
846 - Outros Encargos Especiais	2.600.720.008,91	236.175.034,62	2.836.895.043,53
0990 - Encargos Especiais	2.600.720.008,91	236.175.034,62	2.836.895.043,53
TOTAL	**24.299.696.858,36**	**9.446.078.233,62**	**33.745.775.091,98**

Fonte: Sistema Integrado de Planejamento e Gestão Fiscal (SIGEF)

DEMONSTRATIVO DA DESPESA POR FUNÇÕES, SUBFUNÇÕES E PROGRAMAS CONFORME O VÍNCULO DOS RECURSOS - CONSOLIDADO GERAL
Anexo 8 - Lei Federal nº 4.320/64
Período: Janeiro a Dezembro de 2021

Notas Explicativas

001 - A função é representada pelos dois primeiros dígitos da classificação funcional e pode ser traduzida como o maior nível de agregação das diversas áreas de atuação do setor público (MCASP 8a edição).

Florianópolis, 28 de fevereiro de 2022.

JEFFERSON FERNANDO GRANDE
DIRETOR DE CONTABILIDADE E DE INFORMAÇÕES FISCAIS
AUDITOR ESTADUAL DE FINANÇAS PÚBLICAS - CRCSC Nº 28.552/O-5

GRAZIELA LUIZA MEINCHEIM
GERENTE DE CONTABILIDADE PÚBLICA
AUDITORA ESTADUAL DE FINANÇAS PÚBLICAS - CRCSC Nº 25.039/O-2

ESTADO DE SANTA CATARINA

DEMONSTRATIVO DA DESPESA POR ÓRGÃOS E FUNÇÕES - CONSOLIDADO GERAL
Anexo 9 - Lei Federal nº 4.320/64
Período: Janeiro a Dezembro de 2021

R$

ÓRGÃOS / UNIDADES GESTORAS / FUNÇÕES	VALORES EMPENHADOS
01000 - Assembleia Legislativa do Estado	**657.389.964,49**
010001 - Assembleia Legislativa do Estado	603.951.716,46
01 - Legislativa	385.938.445,22
09 - Previdência Social	216.832.181,68
18 - Gestão Ambiental	1.181.089,56
010201 - Diretoria de Comunicação Social - Assembléia Legislativa	53.438.248,03
01 - Legislativa	53.438.248,03
02000 - Tribunal de Contas do Estado	**312.735.701,45**
020001 - Tribunal de Contas do Estado	312.735.701,45
01 - Legislativa	219.090.822,87
09 - Previdência Social	93.644.878,58
03000 - Tribunal de Justiça do Estado	**2.624.513.405,19**
030001 - Tribunal de Justiça do Estado	2.406.711.727,25
02 - Judiciária	2.073.181.882,16
09 - Previdência Social	333.529.845,09
030091 - Fundo de Reaparelhamento da Justiça	217.801.677,94
02 - Judiciária	217.801.677,94
04000 - Ministério Público do Estado de Santa Catarina	**959.842.892,87**
040001 - Ministério Público do Estado de Santa Catarina	959.598.281,97
03 - Essencial à Justiça	882.554.416,68
04 - Administração	140.404,49
09 - Previdência Social	76.903.460,80
040091 - Fundo para Reconstituição dos Bens Lesados	244.610,90
03 - Essencial à Justiça	244.610,90
040092 - Fundo Especial do Centro de Estudos e Aperfeiçoamento Funcional do Ministério Público SC	0,00
03 - Essencial à Justiça	0,00
15000 - Defensoria Pública do Estado de Santa Catarina	**83.179.484,54**

DEMONSTRATIVO DA DESPESA POR ÓRGÃOS E FUNÇÕES - CONSOLIDADO GERAL
Anexo 9 - Lei Federal nº 4.320/64
Período: Janeiro a Dezembro de 2021

R$

ÓRGÃOS / UNIDADES GESTORAS / FUNÇÕES	VALORES EMPENHADOS
150001 - Defensoria Pública do Estado de Santa Catarina	83.178.835,27
12 - Educação	501.861,64
14 - Direitos da Cidadania	82.676.973,63
150092 - Fundo de Aparelhamento da Defensoria Pública do Estado de Santa Catarina - (FADEP-SC)	649,27
04 - Administração	649,27
16000 - Secretaria de Estado da Segurança Pública	**2.855.595.625,85**
160084 - Fundo de Melhoria da Polícia Civil	781.032.990,36
04 - Administração	446.384,77
06 - Segurança Pública	780.586.605,59
160085 - Fundo de Melhoria do Corpo de Bombeiros Militar	408.179.411,47
03 - Essencial à Justiça	376.500,00
04 - Administração	2.679.561,36
06 - Segurança Pública	389.334.895,94
10 - Saúde	6.975.176,13
14 - Direitos da Cidadania	0,00
18 - Gestão Ambiental	388.222,04
26 - Transporte	8.425.056,00
160090 - Fundo Estadual de Segurança Pública - FESP-SC	177.088,17
06 - Segurança Pública	177.088,17
160091 - Fundo para Melhoria da Segurança Pública	78.958.144,65
04 - Administração	2.115.166,65
06 - Segurança Pública	76.842.978,00
160097 - Fundo de Melhoria da Polícia Militar	1.399.033.979,45
02 - Judiciária	48.095,73
03 - Essencial à Justiça	51.048,98
04 - Administração	9.197.062,93
06 - Segurança Pública	1.342.101.934,76

DEMONSTRATIVO DA DESPESA POR ÓRGÃOS E FUNÇÕES - CONSOLIDADO GERAL
Anexo 9 - Lei Federal nº 4.320/64
Período: Janeiro a Dezembro de 2021

R$

ÓRGÃOS / UNIDADES GESTORAS / FUNÇÕES	VALORES EMPENHADOS
10 - Saúde	2.927.920,90
12 - Educação	42.346.096,47
13 - Cultura	34.793,48
14 - Direitos da Cidadania	28.062,27
18 - Gestão Ambiental	300.000,00
26 - Transporte	1.998.963,93
160099 - Fundo de Melhoria da Perícia Oficial - FUMPOF	188.214.011,75
03 - Essencial à Justiça	0,00
04 - Administração	150.908,22
06 - Segurança Pública	187.813.103,53
15 - Urbanismo	250.000,00
26000 - Secretaria de Estado do Desenvolvimento Social	**85.588.607,73**
260001 - Secretaria de Estado do Desenvolvimento Social	16.196.919,88
04 - Administração	349.943,41
08 - Assistência Social	15.840.976,47
16 - Habitação	6.000,00
260022 - Companhia de Habitação do Estado de Santa Catarina S.A.	8.185.325,91
16 - Habitação	8.185.325,91
260093 - Fundo Estadual de Assistência Social	61.085.621,15
08 - Assistência Social	61.085.621,15
260096 - Fundo Estadual de Combate e Erradicação da Pobreza	120.740,79
08 - Assistência Social	120.740,79
27000 - Secretaria de Estado do Desenvolvimento Econômico Sustentável	**250.511.194,28**
270001 - Secretaria de Estado do Desenvolvimento Econômico Sustentável	37.941.249,23
03 - Essencial à Justiça	99.254,21
04 - Administração	2.000.218,17
11 - Trabalho	4.708.738,87

DEMONSTRATIVO DA DESPESA POR ÓRGÃOS E FUNÇÕES - CONSOLIDADO GERAL
Anexo 9 - Lei Federal nº 4.320/64
Período: Janeiro a Dezembro de 2021

R$

ÓRGÃOS / UNIDADES GESTORAS / FUNÇÕES	VALORES EMPENHADOS
14 - Direitos da Cidadania	2.725.650,88
18 - Gestão Ambiental	19.968.891,93
19 - Ciência e Tecnologia	17.887,00
23 - Comércio e Serviços	8.420.608,17
270021 - Instituto do Meio Ambiente do Estado de Santa Catarina - IMA	68.150.284,45
04 - Administração	13.518.105,23
12 - Educação	854,40
18 - Gestão Ambiental	54.631.324,82
270023 - Junta Comercial do Estado de Santa Catarina	14.590.748,14
23 - Comércio e Serviços	14.590.748,14
270024 - Fundação de Amparo à Pesquisa e Inovação do Estado de Santa Catarina	96.880.088,59
04 - Administração	201.031,25
06 - Segurança Pública	662.469,55
08 - Assistência Social	48.000,00
10 - Saúde	1.568.200,00
11 - Trabalho	340.500,00
12 - Educação	53.373.556,48
14 - Direitos da Cidadania	76.000,00
18 - Gestão Ambiental	1.014.202,65
19 - Ciência e Tecnologia	33.601.482,81
20 - Agricultura	4.485.645,85
23 - Comércio e Serviços	1.261.000,00
26 - Transporte	248.000,00
270025 - Instituto de Metrologia de Santa Catarina	17.518.212,13
04 - Administração	15.546.394,19
14 - Direitos da Cidadania	1.971.817,94
270029 - Agência de Regulação de Serviços Públicos de Santa Catarina - Aresc	12.276.567,28

DEMONSTRATIVO DA DESPESA POR ÓRGÃOS E FUNÇÕES - CONSOLIDADO GERAL
Anexo 9 - Lei Federal nº 4.320/64
Período: Janeiro a Dezembro de 2021

R$

ÓRGÃOS / UNIDADES GESTORAS / FUNÇÕES	VALORES EMPENHADOS
04 - Administração	11.903.963,63
14 - Direitos da Cidadania	248.198,00
17 - Saneamento	124.405,65
25 - Energia	0,00
270091 - Fundo Especial de Proteção ao Meio Ambiente	347.573,08
18 - Gestão Ambiental	347.573,08
270092 - Fundo Estadual de Recursos Hídricos	2.306.851,15
18 - Gestão Ambiental	2.306.851,15
270095 - Fundo Catarinense de Mudanças Climáticas	499.620,23
18 - Gestão Ambiental	499.620,23
41000 - Gabinete do Governador do Estado	**727.040.651,52**
410001 - Casa Civil	97.803.029,57
04 - Administração	52.094.966,66
10 - Saúde	30.708.062,91
12 - Educação	15.000.000,00
410002 - Procuradoria-Geral do Estado	194.203.642,14
03 - Essencial à Justiça	191.309.904,77
10 - Saúde	367.899,42
12 - Educação	2.525.837,95
410006 - Defesa Civil	1.301.823,33
06 - Segurança Pública	0,00
18 - Gestão Ambiental	1.301.823,33
410007 - Controladoria-Geral do Estado	29.118.829,09
04 - Administração	29.118.829,09
410008 - Superintendência de Desenvolvimento da Região Metropolitana da Grande Florianópolis	659.404,79
04 - Administração	324.309,69
26 - Transporte	335.095,10

DEMONSTRATIVO DA DESPESA POR ÓRGÃOS E FUNÇÕES - CONSOLIDADO GERAL
Anexo 9 - Lei Federal nº 4.320/64
Período: Janeiro a Dezembro de 2021

R$

ÓRGÃOS / UNIDADES GESTORAS / FUNÇÕES	VALORES EMPENHADOS
410009 - Fundação Catarinense de Cultura	75.701.751,61
03 - Essencial à Justiça	31.342,21
04 - Administração	100.000,00
08 - Assistência Social	5.099.581,19
12 - Educação	1.459.673,93
13 - Cultura	69.011.154,28
410010 - Fundação Catarinense de Esporte	24.760.142,82
04 - Administração	2.458.932,62
12 - Educação	14.516.916,67
27 - Desporto e Lazer	7.784.293,53
410011 - Agência de Desenvolvimento do Turismo de Santa Catarina	31.503.114,10
15 - Urbanismo	625.000,00
23 - Comércio e Serviços	30.878.114,10
410012 - Departamento Estadual de Trânsito	126.650.870,64
06 - Segurança Pública	126.650.870,64
410091 - Fundo Especial de Estudos Jurídicos e de Reaparelhamento	20.447.628,55
03 - Essencial à Justiça	20.447.628,55
410092 - Fundo Estadual de Defesa Civil	44.819.132,04
06 - Segurança Pública	41.878.911,30
18 - Gestão Ambiental	2.940.220,74
410101 - U.A. Secretaria Executiva de Articulação Nacional	48.138,35
04 - Administração	48.138,35
410201 - U.A. Secretaria Executiva da Comunicação	78.654.213,72
04 - Administração	40.981.643,09
10 - Saúde	37.672.570,63
410301 - U.A. Secretaria Executiva da Casa Militar	1.368.930,77
04 - Administração	1.368.930,77

DEMONSTRATIVO DA DESPESA POR ÓRGÃOS E FUNÇÕES - CONSOLIDADO GERAL
Anexo 9 - Lei Federal nº 4.320/64
Período: Janeiro a Dezembro de 2021

R$

ÓRGÃOS / UNIDADES GESTORAS / FUNÇÕES	VALORES EMPENHADOS
43000 - Ministério Público de Contas do Estado de Santa Catarina	**18.617.825,30**
430001 - Ministério Publico de Contas do Estado de Santa Catarina	18.617.825,30
04 - Administração	18.617.825,30
44000 - Secretaria de Estado da Agricultura, da Pesca e do Desenvolvimento Rural	**852.208.616,25**
440001 - Secretaria de Estado da Agricultura, Pesca e Desenvolvimento Rural	83.286.472,24
04 - Administração	3.686.832,00
20 - Agricultura	79.599.640,24
440022 - Companhia Integrada de Desenvolvimento Agrícola de Santa Catarina	230.778.696,69
20 - Agricultura	230.778.696,69
440023 - Empresa de Pesquisa Agropecuária e Extensão Rural de Santa Catarina S.A.	393.289.804,92
12 - Educação	106.761,12
18 - Gestão Ambiental	1.250.875,56
20 - Agricultura	391.932.168,24
440091 - Fundo de Terras do Estado de Santa Catarina	719.782,40
20 - Agricultura	719.782,40
440093 - Fundo Estadual de Desenvolvimento Rural	127.141.401,98
20 - Agricultura	127.141.401,98
440094 - Fundo Estadual de Sanidade Animal	16.992.458,02
20 - Agricultura	16.992.458,02
45000 - Secretaria de Estado da Educação	**5.733.185.484,81**
450001 - Secretaria de Estado da Educação	4.811.087.268,44
12 - Educação	4.811.087.268,44
450021 - Fundação Catarinense de Educação Especial	394.328.508,84
12 - Educação	394.328.508,84
450022 - Fundação Universidade do Estado de Santa Catarina	450.991.860,17
12 - Educação	450.843.568,97
19 - Ciência e Tecnologia	148.291,20

DEMONSTRATIVO DA DESPESA POR ÓRGÃOS E FUNÇÕES - CONSOLIDADO GERAL
Anexo 9 - Lei Federal nº 4.320/64
Período: Janeiro a Dezembro de 2021

R$

ÓRGÃOS / UNIDADES GESTORAS / FUNÇÕES	VALORES EMPENHADOS
450091 - Fundo de Apoio à Manutenção e ao Desenvolvimento da Educação Superior no Estado de SC	76.777.847,36
12 - Educação	76.777.847,36
47000 - Secretaria de Estado da Administração	**7.632.823.757,45**
470001 - Secretaria de Estado da Administração	151.602.613,89
04 - Administração	122.593.416,15
08 - Assistência Social	29.009.197,74
470022 - Instituto de Previdência do Estado de Santa Catarina	96.927.193,83
04 - Administração	19.807,05
09 - Previdência Social	96.907.386,78
470030 - Fundação Escola de Governo - ENA	4.747.544,87
03 - Essencial à Justiça	24.000,00
04 - Administração	4.514.802,87
09 - Previdência Social	30.960,00
12 - Educação	31.392,00
26 - Transporte	146.390,00
470076 - Fundo Financeiro	6.550.466.801,19
09 - Previdência Social	6.550.466.801,19
470091 - Fundo de Materiais, Publicações e Impressos Oficiais	16.914.843,23
04 - Administração	16.914.843,23
470092 - Fundo do Plano de Saúde dos Servidores Públicos Estaduais	808.082.445,87
04 - Administração	808.082.445,87
470093 - Fundo Patrimonial	4.082.314,57
04 - Administração	4.082.314,57
48000 - Secretaria de Estado da Saúde	**4.826.012.959,45**
480091 - Fundo Estadual de Saúde	4.799.587.612,01
03 - Essencial à Justiça	2.094.016,00
10 - Saúde	4.797.491.262,99

DEMONSTRATIVO DA DESPESA POR ÓRGÃOS E FUNÇÕES - CONSOLIDADO GERAL
Anexo 9 - Lei Federal nº 4.320/64
Período: Janeiro a Dezembro de 2021

R$

ÓRGÃOS / UNIDADES GESTORAS / FUNÇÕES	VALORES EMPENHADOS
26 - Transporte	2.333,02
480092 - Fundo Catarinense para o Desenvolvimento da Saúde-INVESTSAÚDE	266.000,00
10 - Saúde	266.000,00
480093 - Fundo Estadual de Apoio aos Hospitais Filantrópicos, Hemosc, Cepon e Hospitais Municipais	26.159.347,44
10 - Saúde	26.159.347,44
52000 - Secretaria de Estado da Fazenda	**3.966.658.522,37**
520001 - Secretaria de Estado da Fazenda	426.315.971,69
04 - Administração	426.315.971,69
520002 - Encargos Gerais do Estado	3.496.348.626,35
02 - Judiciária	6.442.664,00
04 - Administração	542.694.947,27
06 - Segurança Pública	4.499.824,88
10 - Saúde	53.306.497,49
12 - Educação	44.086.385,94
23 - Comércio e Serviços	6.541.043,26
26 - Transporte	1.882.219,98
28 - Encargos Especiais	2.836.895.043,53
520025 - Santa Catarina Turismo S.A.	4.470.352,76
23 - Comércio e Serviços	4.470.352,76
520090 - Fundo Estadual de Apoio aos Municípios	32.487.312,98
04 - Administração	32.487.312,98
520091 - Fundo de Apoio ao Desenvolvimento Empresarial de Santa Catarina	5.854.018,80
04 - Administração	5.854.018,80
520093 - Fundo Pró-Emprego	1.182.239,79
19 - Ciência e Tecnologia	1.182.239,79
53000 - Secretaria de Estado da Infraestrutura e Mobilidade	**1.055.912.510,86**
530001 - Secretaria de Estado da Infraestrutura e Mobilidade	1.055.912.510,86

DEMONSTRATIVO DA DESPESA POR ÓRGÃOS E FUNÇÕES - CONSOLIDADO GERAL
Anexo 9 - Lei Federal nº 4.320/64
Período: Janeiro a Dezembro de 2021

R$

ÓRGÃOS / UNIDADES GESTORAS / FUNÇÕES	VALORES EMPENHADOS
04 - Administração	3.146.006,72
06 - Segurança Pública	2.201.043,06
15 - Urbanismo	200.535,60
18 - Gestão Ambiental	6.617.979,39
26 - Transporte	1.043.746.946,09
54000 - Secretaria de Estado da Administração Prisional e Socioeducativa	**1.103.957.887,57**
540091 - Fundo Rotativo da Penitenciária Industrial de Joinville	4.939.692,69
14 - Direitos da Cidadania	4.939.692,69
540092 - Fundo Rotativo da Penitenciária Sul	1.106.402,87
14 - Direitos da Cidadania	1.106.402,87
540093 - Fundo Rotativo da Penitenciária de Curitibanos	2.624.194,49
14 - Direitos da Cidadania	2.624.194,49
540094 - Fundo Rotativo da Penitenciária de Florianópolis	1.004.178,89
14 - Direitos da Cidadania	1.004.178,89
540095 - Fundo Rotativo da Penitenciária de Chapecó	11.236.662,75
14 - Direitos da Cidadania	11.236.662,75
540096 - Fundo Penitenciário do Estado de Santa Catarina - FUPESC	1.081.904.303,95
04 - Administração	87.380,09
12 - Educação	4.622.934,57
14 - Direitos da Cidadania	1.076.693.989,29
15 - Urbanismo	500.000,00
540097 - Fundo Rotativo do Complexo Penitenciário da Grande Florianópolis	1.142.451,93
14 - Direitos da Cidadania	1.142.451,93
TOTAL	**33.745.775.091,98**

Fonte: Sistema Integrado de Planejamento e Gestão Fiscal (SIGEF)

DEMONSTRATIVO DA DESPESA POR ÓRGÃOS E FUNÇÕES - CONSOLIDADO GERAL
Anexo 9 - Lei Federal nº 4.320/64
Período: Janeiro a Dezembro de 2021

Notas Explicativas

001 - Os valores das unidades administrativas da Casa Civil (410101 – U.A. Secretaria Executiva de Articulação Nacional, 410201 – U.A. Secretaria Executiva da Comunicação e 410201 – U.A. Secretaria Executiva da Casa Militar) estão apresentados individualmente.

Os valores da unidade administrativa da Assembleia Legislativa (10201 - Diretoria de Comunicação Social) estão apresentados individualmente.

Florianópolis, 28 de fevereiro de 2022.

JEFFERSON FERNANDO GRANDE
DIRETOR DE CONTABILIDADE E DE INFORMAÇÕES FISCAIS
AUDITOR ESTADUAL DE FINANÇAS PÚBLICAS - CRCSC Nº 28.552/O-5

GRAZIELA LUIZA MEINCHEIM
GERENTE DE CONTABILIDADE PÚBLICA
AUDITORA ESTADUAL DE FINANÇAS PÚBLICAS - CRCSC Nº 25.039/O-2

COMPARATIVO DA RECEITA ORÇADA COM A ARRECADADA - CONSOLIDADO GERAL
Anexo 10 - Lei Federal nº 4.320/64
Período: Janeiro a Dezembro de 2021

R$

TÍTULOS		ORÇADA	ARRECADADA	DIFERENÇA PARA +	DIFERENÇA PARA -
RECEITA ORÇAMENTÁRIA BRUTA (I)		**44.338.221.843,00**	**47.838.170.625,10**	**3.499.948.782,10**	**-**
4.1.0.0.0.00.0.0.00	Receitas Correntes	41.005.812.793,00	45.954.292.113,92	4.948.479.320,92	-
4.1.1.0.0.00.0.0.00	Impostos, Taxas e Contribuições de Melhoria	32.862.558.095,00	35.619.581.334,34	2.757.023.239,34	-
4.1.1.1.0.00.0.0.00	Impostos	31.465.282.508,00	33.954.368.757,77	2.489.086.249,77	-
4.1.1.1.3.00.0.0.00	Impostos sobre a Renda e Proventos de Qualquer Natureza	1.750.549.815,00	1.906.335.389,84	155.785.574,84	-
4.1.1.1.3.03.0.0.00	Imposto sobre a Renda - Retido na Fonte	1.750.549.815,00	1.906.335.389,84	155.785.574,84	-
4.1.1.1.3.03.1.1.00	Imposto sobre a Renda - Retido na Fonte - Trabalho - Principal	1.709.117.011,00	1.874.353.290,83	165.236.279,83	-
4.1.1.1.3.03.4.1.00	Imposto sobre a Renda - Retido na Fonte - Outros Rendimentos - Principal	41.431.678,00	31.982.099,01	-	9.449.578,99
4.1.1.1.3.03.4.2.00	Imposto sobre a Renda - Retido na Fonte - Outros Rendimentos - Multas e Juros	1.126,00	-	-	1.126,00
4.1.1.1.8.00.0.0.00	Impostos Específicos de Estados/DF Municípios	29.714.732.693,00	32.048.033.367,93	2.333.300.674,93	-
4.1.1.1.8.01.0.0.00	Impostos sobre o Patrimônio para Estados/DF/Municípios	2.611.354.007,00	2.993.269.157,86	381.915.150,86	-
4.1.1.1.8.01.2.1.00	Imposto sobre a Propriedade de Veículos Automotores - Principal	2.072.862.790,00	2.210.538.256,34	137.675.466,34	-
4.1.1.1.8.01.2.2.00	Imposto sobre a Propriedade de Veículos Automotores - Multas e Juros	2.233.910,00	68.377.990,86	66.144.080,86	-
4.1.1.1.8.01.2.3.00	Imposto sobre a Propriedade de Veículos Automotores - Dívida Ativa	35.640.348,00	15.905.218,49	-	19.735.129,51
4.1.1.1.8.01.2.4.00	Imposto sobre a Propriedade de Veículos Automotores - Dívida Ativa - Multas e Juros	12.746.924,00	7.163.567,30	-	5.583.356,70
4.1.1.1.8.01.3.1.00	Imposto sobre Transmissão Causa Mortis e Doação de Bens e Direitos - Principal	464.427.229,00	647.636.311,00	183.209.082,00	-
4.1.1.1.8.01.3.2.00	Imposto sobre Transmissão Causa Mortis e Doação de Bens e Direitos - Multas e Juros	18.186.481,00	24.670.598,65	6.484.117,65	-
4.1.1.1.8.01.3.3.00	Imposto sobre Transmissão Causa Mortis e Doação de Bens e Direitos - Dívida Ativa	3.105.300,00	14.654.993,80	11.549.693,80	-
4.1.1.1.8.01.3.4.00	Imposto s/Transmissão Causa Mortis e Doação de Bens/Direitos-Dívida Ativa- Multa e Juros	2.151.025,00	4.322.221,42	2.171.196,42	-

COMPARATIVO DA RECEITA ORÇADA COM A ARRECADADA - CONSOLIDADO GERAL
Anexo 10 - Lei Federal nº 4.320/64
Período: Janeiro a Dezembro de 2021

R$

TÍTULOS		ORÇADA	ARRECADADA	DIFERENÇA PARA +	DIFERENÇA PARA -
4.1.1.1.8.02.0.0.00	Impostos sobre a Produção, Circulação de Mercadorias e Serviços	27.103.378.686,00	29.054.764.210,07	1.951.385.524,07	-
4.1.1.1.8.02.1.1.00	Imp. s/Op.Relat.à Circulação Mercadorias e s/Prestações Serv.Transp.e Comunic.-Principal	26.707.225.256,00	28.372.860.179,10	1.665.634.923,10	-
4.1.1.1.8.02.1.2.00	Imp.s/Op.Relativas à Circ. Mercadorias e s/Prest.Serviços Transp. e Com.- Multas e Juros	107.497.658,00	122.747.389,94	15.249.731,94	-
4.1.1.1.8.02.1.3.00	Imp.s/Op.Relativas à Circ. Mercadorias e s/Prest. Serviços Transp.e Com.-Dívida Ativa	216.759.844,00	452.946.821,76	236.186.977,76	-
4.1.1.1.8.02.1.4.00	Imp.s/Op.Relativas à Circ.Mercadorias e s/Prest.Serviços Transp.e Com.-D.A.Multa e Juros	71.895.928,00	106.209.819,27	34.313.891,27	-
4.1.1.2.0.00.0.0.00	Taxas	1.397.275.587,00	1.665.212.576,57	267.936.989,57	-
4.1.1.2.1.00.0.0.00	Taxas pelo Exercício do Poder de Polícia	962.935.083,00	1.078.303.687,46	115.368.604,46	-
4.1.1.2.1.01.0.0.00	Taxas de Inspeção, Controle e Fiscalização	940.472.859,00	1.054.937.361,42	114.464.502,42	-
4.1.1.2.1.01.1.1.00	Taxas de Inspeção, Controle e Fiscalização - Principal	940.472.859,00	1.054.937.185,97	114.464.326,97	-
4.1.1.2.1.01.1.2.00	Taxas de Inspeção, Controle e Fiscalização - Multas e Juros	-	175,45	175,45	-
4.1.1.2.1.04.0.0.00	Taxa de Controle e Fiscalização Ambiental	22.462.224,00	23.366.326,04	904.102,04	-
4.1.1.2.1.04.1.1.00	Taxa de Controle e Fiscalização Ambiental - Principal	22.462.224,00	23.366.326,04	904.102,04	-
4.1.1.2.2.00.0.0.00	Taxas pela Prestação de Serviços	86.773.963,00	93.561.690,19	6.787.727,19	-
4.1.1.2.2.01.0.0.00	Taxas pela Prestação de Serviços	86.773.963,00	93.561.690,19	6.787.727,19	-
4.1.1.2.2.01.1.1.00	Taxas pela Prestação de Serviços - Principal	86.330.627,00	93.348.779,29	7.018.152,29	-
4.1.1.2.2.01.1.3.00	Taxas pela Prestação de Serviços - Dívida Ativa	443.336,00	212.910,90	-	230.425,10
4.1.1.2.8.00.0.0.00	Taxas - Específicas dos Estados, DF e Municípios	347.566.541,00	493.347.198,92	145.780.657,92	-
4.1.1.2.8.02.0.0.00	Taxas pela Prestação de Serviços	347.566.541,00	493.347.198,92	145.780.657,92	-
4.1.1.2.8.02.1.1.00	Taxas Judiciais - Principal	201.730.021,00	228.542.602,87	26.812.581,87	-
4.1.1.2.8.02.1.3.00	Taxas Judiciais - Dívida Ativa	523.673,00	999.622,71	475.949,71	-
4.1.1.2.8.02.1.4.00	Taxas Judiciais - Multas e Juros da Dívida Ativa	267.217,00	641.327,52	374.110,52	-
4.1.1.2.8.02.2.1.00	Taxas Extrajudiciais - Principal	145.045.630,00	262.937.110,52	117.891.480,52	-
4.1.1.2.8.02.2.3.00	Taxas Extrajudiciais - Dívida Ativa	-	21.150,66	21.150,66	-
4.1.1.2.8.02.2.4.00	Taxas Extrajudiciais - Multas e Juros da Dívida Ativa	-	205.384,64	205.384,64	-
4.1.2.0.0.00.0.0.00	Contribuições	1.050.444.938,00	1.200.874.114,55	150.429.176,55	-

COMPARATIVO DA RECEITA ORÇADA COM A ARRECADADA - CONSOLIDADO GERAL
Anexo 10 - Lei Federal nº 4.320/64
Período: Janeiro a Dezembro de 2021

R$

TÍTULOS		ORÇADA	ARRECADADA	DIFERENÇA PARA +	DIFERENÇA PARA -
4.1.2.1.0.00.0.0.00	Contribuições Sociais	1.050.444.938,00	1.200.874.114,55	150.429.176,55	-
4.1.2.1.8.00.0.0.00	Contribuições Sociais Específicas de Estados, DF, Municípios	1.038.247.251,00	1.200.874.114,55	162.626.863,55	-
4.1.2.1.8.01.0.0.00	Contribuição do Servidor Civil para o Plano de Seguridade Social - CPSSS -Esp.EST/DF/MUN	855.534.715,00	954.574.613,93	99.039.898,93	-
4.1.2.1.8.01.1.1.00	CPSSS do Servidor Civil Ativo - Principal	649.202.258,00	664.238.235,13	15.035.977,13	-
4.1.2.1.8.01.1.2.00	CPSSS do Servidor Civil Ativo - Multas e Juros	145.984,00	594.044,98	448.060,98	-
4.1.2.1.8.01.2.1.00	CPSSS do Servidor Civil Inativo - Principal	161.603.073,00	228.187.891,23	66.584.818,23	-
4.1.2.1.8.01.3.1.00	CPSSS do Servidor Civil - Pensionista - Principal	44.583.400,00	53.275.990,62	8.692.590,62	-
4.1.2.1.8.01.5.1.00	CPSSS Oriunda de Sentenças Judiciais - Servidor Civil Inativo - Principal	-	8.278.451,97	8.278.451,97	-
4.1.2.1.8.02.0.0.00	CPSSS - Parcelamentos - Específico de EST/DF/MUN	-	1.087.032,30	1.087.032,30	-
4.1.2.1.8.02.1.1.00	CPSSS - Parcelamentos - Servidor Civil Ativo - Principal	-	1.087.032,30	1.087.032,30	-
4.1.2.1.8.03.0.0.00	CPSSS Patronal - Servidor Civil - Específico de EST/DF/MUN	1.911.370,00	3.066.296,58	1.154.926,58	-
4.1.2.1.8.03.1.1.00	CPSSS Patronal - Servidor Civil Ativo - Principal	1.775.772,00	2.955.399,27	1.179.627,27	-
4.1.2.1.8.03.1.2.00	CPSSS Patronal - Servidor Civil Ativo - Multas e Juros	135.598,00	110.897,31	-	24.700,69
4.1.2.1.8.05.0.0.00	Contrib. Militares e Pensionistas - Sistema de Proteção Social dos Militares-SPSM Estado	180.801.166,00	242.146.171,74	61.345.005,74	-
4.1.2.1.8.05.1.1.00	Contribuição para o SPSM - Militar Ativo - Principal	90.938.645,00	125.148.660,93	34.210.015,93	-
4.1.2.1.8.05.2.1.00	Contribuição para o SPSM - Militar Inativo - Principal	78.845.008,00	91.704.422,75	12.859.414,75	-
4.1.2.1.8.05.3.1.00	Contribuição para o SPSM - Pensionistas Militares - Principal	11.017.513,00	25.293.088,06	14.275.575,06	-
4.1.2.1.9.00.0.0.00	Outras Contribuições Sociais	12.197.687,00	-	-	12.197.687,00
4.1.2.1.9.99.0.0.00	Demais Contribuições Sociais	12.197.687,00	-	-	12.197.687,00
4.1.2.1.9.99.1.1.00	Demais Contribuições Sociais - Principal	11.174.540,00	-	-	11.174.540,00
4.1.2.1.9.99.1.2.00	Demais Contribuições Sociais - Multas e Juros	128.016,00	-	-	128.016,00
4.1.2.1.9.99.2.1.00	Demais Contribuições Sociais - Parcelamentos - Principal	895.131,00	-	-	895.131,00
4.1.3.0.0.00.0.0.00	Receita Patrimonial	246.765.833,00	483.618.225,27	236.852.392,27	-
4.1.3.1.0.00.0.0.00	Exploração do Patrimônio Imobiliário do Estado	13.454.923,00	21.118.339,86	7.663.416,86	-
4.1.3.1.0.01.0.0.00	Aluguéis, Arrendamentos, Foros, Laudêmios, Tarifas de Ocupação	7.186.595,00	4.560.364,91	-	2.626.230,09
4.1.3.1.0.01.1.1.00	Aluguéis e Arrendamentos - Principal	7.186.595,00	4.560.364,91	-	2.626.230,09

COMPARATIVO DA RECEITA ORÇADA COM A ARRECADADA - CONSOLIDADO GERAL
Anexo 10 - Lei Federal nº 4.320/64
Período: Janeiro a Dezembro de 2021

R$

TÍTULOS		ORÇADA	ARRECADADA	DIFERENÇA PARA +	DIFERENÇA PARA -
4.1.3.1.0.02.0.0.00	Concessão, Permissão, Autorização ou Cessão do Direito de Uso de Bens Imóveis Públicos	6.268.328,00	16.557.974,95	10.289.646,95	-
4.1.3.1.0.02.1.1.00	Concessão, Permissão,Autor.ou Cessão Direito de Uso de Bens Imóveis Públicos - Principal	6.268.328,00	16.557.974,95	10.289.646,95	-
4.1.3.2.0.00.0.0.00	Valores Mobiliários	184.473.627,00	409.607.124,33	225.133.497,33	-
4.1.3.2.1.00.0.0.00	Juros e Correções Monetárias	171.590.530,00	392.686.794,67	221.096.264,67	-
4.1.3.2.1.00.1.1.00	Remuneração de Depósitos Bancários - Principal	146.037.563,00	347.259.791,82	201.222.228,82	-
4.1.3.2.1.00.4.1.00	Remuneração dos Recursos do Regime Próprio de Previdência Social - RPPS - Principal	15.552.967,00	22.657.297,81	7.104.330,81	-
4.1.3.2.1.00.6.1.00	Juros sobre o Capital Próprio	10.000.000,00	22.769.705,04	12.769.705,04	-
4.1.3.2.2.00.0.0.00	Dividendos	6.011.944,00	9.921.095,55	3.909.151,55	-
4.1.3.2.2.00.1.1.00	Dividendos - Principal	6.011.944,00	9.921.095,55	3.909.151,55	-
4.1.3.2.9.00.0.0.00	Outros Valores Mobiliários	6.871.153,00	6.999.234,11	128.081,11	-
4.1.3.2.9.00.1.1.00	Outros Valores Mobiliários - Principal	6.871.153,00	6.999.234,11	128.081,11	-
4.1.3.4.0.00.0.0.00	Exploração de Recursos Naturais	5.781.507,00	10.719.462,57	4.937.955,57	-
4.1.3.4.9.00.0.0.00	Exploração de Outros Recursos Naturais	5.781.507,00	10.719.462,57	4.937.955,57	-
4.1.3.4.9.01.0.0.00	Compensações Ambientais	5.781.507,00	10.719.462,57	4.937.955,57	-
4.1.3.4.9.01.1.1.00	Compensações Ambientais - Principal	5.781.507,00	10.719.462,57	4.937.955,57	-
4.1.3.5.0.00.0.0.00	Exploração do Patrimônio Intangível	1.956.006,00	2.743.969,77	787.963,77	-
4.1.3.5.0.01.0.0.00	Outorga de Direito Uso ou Exploração de Criação Protegida-Inst.Científica e Tecnológica	1.956.006,00	2.743.969,77	787.963,77	-
4.1.3.5.0.01.1.1.00	Outorga Direito de Uso ou Expl.de Criação Protegida-Inst.Cient.e Tecnológica- Principal	1.956.006,00	2.743.969,77	787.963,77	-
4.1.3.6.0.00.0.0.00	Cessão de Direitos	41.099.770,00	39.429.328,74	-	1.670.441,26
4.1.3.6.0.01.0.0.00	Cessão do Direito de Operacionalização de Pagamentos	41.099.770,00	39.429.328,74	-	1.670.441,26
4.1.3.6.0.01.1.1.00	Cessão do Direito de Operacionalização de Pagamentos - Principal	41.099.770,00	39.429.328,74	-	1.670.441,26
4.1.4.0.0.00.0.0.00	Receita Agropecuária	1.457.747,00	2.531.157,06	1.073.410,06	-
4.1.4.0.0.00.1.1.00	Receita Agropecuária - Principal	1.457.747,00	2.531.157,06	1.073.410,06	-
4.1.5.0.0.00.0.0.00	Receita Industrial	23.041,00	49.322,99	26.281,99	-

COMPARATIVO DA RECEITA ORÇADA COM A ARRECADADA - CONSOLIDADO GERAL
Anexo 10 - Lei Federal nº 4.320/64
Período: Janeiro a Dezembro de 2021

R$

TÍTULOS		ORÇADA	ARRECADADA	DIFERENÇA PARA +	DIFERENÇA PARA -
4.1.5.0.0.00.1.1.00	Receita Industrial - Principal	23.041,00	49.322,99	26.281,99	-
4.1.6.0.0.00.0.0.00	Receita de Serviços	514.915.208,00	585.607.956,22	70.692.748,22	-
4.1.6.1.0.00.0.0.00	Serviços Administrativos e Comerciais Gerais	109.620.164,00	116.006.497,36	6.386.333,36	-
4.1.6.1.0.01.0.0.00	Serviços Administrativos e Comerciais Gerais	71.669.927,00	71.338.007,59	-	331.919,41
4.1.6.1.0.01.1.1.00	Serviços Administrativos e Comerciais Gerais - Principal	71.668.919,00	71.329.357,46	-	339.561,54
4.1.6.1.0.01.1.2.00	Serviços Administrativos e Comerciais Gerais - Multas e Juros	1.008,00	8.650,13	7.642,13	-
4.1.6.1.0.02.0.0.00	Inscrição em Concursos e Processos Seletivos	8.287.016,00	8.229.492,80	-	57.523,20
4.1.6.1.0.02.1.1.00	Inscrição em Concursos e Processos Seletivos - Principal	8.287.016,00	8.229.492,80	-	57.523,20
4.1.6.1.0.03.0.0.00	Serviços de Registro, Certificação e Fiscalização	29.663.221,00	36.435.592,87	6.772.371,87	-
4.1.6.1.0.03.1.1.00	Serviços de Registro, Certificação e Fiscalização - Principal	29.663.221,00	36.435.592,87	6.772.371,87	-
4.1.6.1.0.04.0.0.00	Serviços de Informação e Tecnologia	-	3.404,10	3.404,10	-
4.1.6.1.0.04.1.1.00	Serviços de Informação e Tecnologia - Principal	-	3.404,10	3.404,10	-
4.1.6.2.0.00.0.0.00	Serviços e Atividades Referentes à Navegação e ao Transporte	3.729.746,00	2.159.915,63	-	1.569.830,37
4.1.6.2.0.02.0.0.00	Serviços de Transporte	3.729.746,00	2.159.915,63	-	1.569.830,37
4.1.6.2.0.02.1.1.00	Serviços de Transporte - Principal	3.729.746,00	2.159.915,63	-	1.569.830,37
4.1.6.3.0.00.0.0.00	Serviços e Atividades Referentes à Saúde	396.662.272,00	464.556.709,56	67.894.437,56	-
4.1.6.3.0.02.0.0.00	Serviços de Assistência à Saúde de Servidores Civis e Militares	396.662.272,00	464.556.709,56	67.894.437,56	-
4.1.6.3.0.02.1.1.00	Serviços de Assistência à Saúde Suplementar do Servidor Civil - Principal	323.117.485,00	379.944.704,81	56.827.219,81	-
4.1.6.3.0.02.1.2.00	Serviços de Assistência à Saúde Suplementar do Servidor Civil - Multas e Juros	1.884,00	2.828,71	944,71	-
4.1.6.3.0.02.2.1.00	Serviços de Assistência Médico-Hospitalar do Militar - Principal	73.542.903,00	84.609.176,04	11.066.273,04	-
4.1.6.4.0.00.0.0.00	Serviços e Atividades Financeiras	4.903.026,00	2.884.833,67	-	2.018.192,33
4.1.6.4.0.01.0.0.00	Retorno de Operações, Juros e Encargos Financeiros	4.903.026,00	2.884.833,67	-	2.018.192,33
4.1.6.4.0.01.1.1.00	Retorno de Operações, Juros e Encargos Financeiros - Principal	4.903.026,00	2.884.833,67	-	2.018.192,33
4.1.7.0.0.00.0.0.00	Transferências Correntes	5.947.217.943,00	7.570.712.624,54	1.623.494.681,54	-
4.1.7.1.0.00.0.0.00	Transferências da União e de suas Entidades	2.683.681.906,00	3.458.419.058,95	774.737.152,95	-
4.1.7.1.8.00.0.0.00	Transferências da União - Específica E/M	2.683.681.906,00	3.458.419.058,95	774.737.152,95	-

COMPARATIVO DA RECEITA ORÇADA COM A ARRECADADA - CONSOLIDADO GERAL
Anexo 10 - Lei Federal nº 4.320/64
Período: Janeiro a Dezembro de 2021

R$

TÍTULOS		ORÇADA	ARRECADADA	DIFERENÇA PARA +	DIFERENÇA PARA -
4.1.7.1.8.01.0.0.00	Participação na Receita da União	1.604.795.723,00	2.021.296.707,13	416.500.984,13	-
4.1.7.1.8.01.1.1.00	Cota-Parte do Fundo de Participação dos Estados e do Distrito Federal - Principal	1.249.015.632,00	1.593.433.742,20	344.418.110,20	-
4.1.7.1.8.01.6.1.00	Cota-Parte do Imposto S/Produtos Industr.- Estados Export.Produtos Industr.-Principal	315.777.235,00	411.316.827,75	95.539.592,75	-
4.1.7.1.8.01.7.1.00	Cota-Parte da Contribuição de Intervenção no Domínio Econômico - Principal	40.000.000,00	16.546.032,25	-	23.453.967,75
4.1.7.1.8.01.8.1.00	Cota-Parte Imp.s/Op.Créd.,Câmbio,Seguro ou Rel.Tít.ou Val.Mobil.-Comerc.Ouro-Principal	2.856,00	104,93	-	2.751,07
4.1.7.1.8.02.0.0.00	Transferência da Compensação Financeira pela Exploração de Recursos Naturais	26.887.483,00	27.313.204,50	425.721,50	-
4.1.7.1.8.02.1.1.00	Cota-parte da Compensação Financeira de Recursos Hídricos - Principal	18.369.126,00	13.936.775,19	-	4.432.350,81
4.1.7.1.8.02.2.1.00	Cota-parte da Compensação Financeira de Recursos Minerais - CFEM - Principal	4.206.706,00	5.427.756,17	1.221.050,17	-
4.1.7.1.8.02.6.1.00	Cota-Parte do Fundo Especial do Petróleo - FEP - Principal	4.311.651,00	7.948.673,14	3.637.022,14	-
4.1.7.1.8.03.0.0.00	Transf. Recursos Sistema Único de Saúde - SUS - Bloco Manut. das Ações e Serv.Púb.Saúde	645.476.894,00	795.195.796,79	149.718.902,79	-
4.1.7.1.8.03.1.1.00	Transf. de Recursos do SUS- Atenção Primária- Principal	25.900,00	30.000,00	4.100,00	-
4.1.7.1.8.03.2.1.00	Transferência de Recursos do SUS - Atenção Especializada - Principal	601.662.794,00	731.384.299,38	129.721.505,38	-
4.1.7.1.8.03.3.1.00	Transf. Recursos do SUS - Vigilância em Saúde - Principal	15.600.000,00	14.637.757,49	-	962.242,51
4.1.7.1.8.03.4.1.00	Transf. de Recursos do SUS - Assistência Farmacêutica - Principal	28.058.200,00	16.390.418,61	-	11.667.781,39
4.1.7.1.8.03.5.1.00	Transferência de Recursos do SUS - Gestão do SUS	130.000,00	130.000,00	-	-
4.1.7.1.8.03.9.1.00	Transferência de Recursos do SUS - Outros Programas Financiados por Transf.Fundo a Fundo	-	32.623.321,31	32.623.321,31	-
4.1.7.1.8.05.0.0.00	Transferências de Recursos do Fundo Nacional do Desenvolvimento da Educação - FNDE	296.802.679,00	353.612.534,75	56.809.855,75	-
4.1.7.1.8.05.1.1.00	Transferências do Salário-Educação - Principal	236.802.679,00	284.732.816,35	47.930.137,35	-

COMPARATIVO DA RECEITA ORÇADA COM A ARRECADADA - CONSOLIDADO GERAL
Anexo 10 - Lei Federal nº 4.320/64
Período: Janeiro a Dezembro de 2021

R$

TÍTULOS		ORÇADA	ARRECADADA	DIFERENÇA PARA +	DIFERENÇA PARA -
4.1.7.1.8.05.2.1.00	Transf.Diretas do FNDE referentes ao Programa Dinheiro Direto na Escola -PDDE -Principal	-	115.260,00	115.260,00	-
4.1.7.1.8.05.3.1.00	Transf.Diretas do FNDE ref. ao Programa Nacional de Alimentação Escolar -PNAE -Principal	45.000.000,00	48.289.278,40	3.289.278,40	-
4.1.7.1.8.05.9.1.00	Outras Transf. Diretas do Fundo Nacional do Desenvolvimento da Educação-FNDE - Principal	15.000.000,00	20.475.180,00	5.475.180,00	-
4.1.7.1.8.10.0.0.00	Transferências de Convênios da União e de Suas Entidades	87.649.895,00	44.984.272,80	-	42.665.622,20
4.1.7.1.8.10.2.1.00	Transferências de Convênios da União Destinadas a Programas de Educação - Principal	15.000.000,00	-	-	15.000.000,00
4.1.7.1.8.10.9.1.00	Outras Transferências de Convênios da União - Principal	72.649.895,00	44.984.272,80	-	27.665.622,20
4.1.7.1.8.12.0.0.00	Transferências de Recursos do Fundo Nacional de Assistência Social - FNAS	609.800,00	177.690,55	-	432.109,45
4.1.7.1.8.12.1.1.00	Transferências de Recursos do Fundo Nacional de Assistência Social - FNAS - Principal	609.800,00	177.690,55	-	432.109,45
4.1.7.1.8.99.0.0.00	Outras Transferências da União	21.459.432,00	215.838.852,43	194.379.420,43	-
4.1.7.1.8.99.1.1.00	Outras Transferências da União - Principal	21.459.432,00	215.838.852,43	194.379.420,43	-
4.1.7.3.0.00.0.0.00	Transferências dos Municípios e de suas Entidades	14.082.685,00	7.881.823,51	-	6.200.861,49
4.1.7.3.8.00.0.0.00	Transferências dos Municípios - Específica E/M	14.082.685,00	7.881.823,51	-	6.200.861,49
4.1.7.3.8.10.0.0.00	Transferência de Convênios dos Municípios e de Suas Entidades	14.082.685,00	7.271.219,74	-	6.811.465,26
4.1.7.3.8.10.9.1.00	Outras Transferências de Convênios dos Municípios - Principal	14.082.685,00	7.271.219,74	-	6.811.465,26
4.1.7.3.8.99.0.0.00	Outras Transferências dos Municípios	-	610.603,77	610.603,77	-
4.1.7.3.8.99.1.1.00	Outras Transferências dos Municípios - Principal	-	610.603,77	610.603,77	-
4.1.7.4.0.00.0.0.00	Transferências de Instituições Privadas	512.198.143,00	955.422.652,45	443.224.509,45	-
4.1.7.4.8.00.0.0.00	Transferências de Instituições Privadas - Específica E/M	512.198.143,00	955.422.652,45	443.224.509,45	-
4.1.7.4.8.01.0.0.00	Transferência de Convênios de Instituições Privadas para EST/DF/MUN	6.748.274,00	11.854.834,11	5.106.560,11	-
4.1.7.4.8.01.9.1.00	Outras Transferências de Convênios de Instituições Privadas - Principal	6.748.274,00	11.854.834,11	5.106.560,11	-

COMPARATIVO DA RECEITA ORÇADA COM A ARRECADADA - CONSOLIDADO GERAL
Anexo 10 - Lei Federal nº 4.320/64
Período: Janeiro a Dezembro de 2021

R$

TÍTULOS		ORÇADA	ARRECADADA	DIFERENÇA PARA +	DIFERENÇA PARA -
4.1.7.4.8.10.0.0.00	Outras Transferência de Instituições Privadas - Não Especificadas Anteriormente	505.449.869,00	943.567.818,34	438.117.949,34	-
4.1.7.4.8.10.1.1.00	Outras Transferências de Instituições Privadas - Não Especific.Anteriormente - Principal	505.449.869,00	943.567.818,34	438.117.949,34	-
4.1.7.5.0.00.0.0.00	Transferências de Outras Instituições Públicas	2.733.329.863,00	3.148.858.015,09	415.528.152,09	-
4.1.7.5.0.00.1.1.00	Transferências de Outras Instituições Públicas - Principal	-	31.000,00	31.000,00	-
4.1.7.5.8.00.0.0.00	Transferências de Outras Instituições Públicas - Específica E/M	2.733.329.863,00	3.148.827.015,09	415.497.152,09	-
4.1.7.5.8.01.0.0.00	Transf.Recursos do Fundo de Manut.e Desenv. Educação Básica e Valor.Prof.da Educ.-FUNDEB	2.733.329.863,00	3.148.827.015,09	415.497.152,09	-
4.1.7.5.8.01.1.1.00	Transf.Rec. Fundo de Manut. Desenv.Educ.Básica e Valor.Prof. Educ.-FUNDEB- Principal	2.733.329.863,00	3.148.827.015,09	415.497.152,09	-
4.1.7.5.8.02.0.0.00	Transferências Recebidas de Instituições Públicas	-	-	-	-
4.1.7.5.8.02.1.1.00	Transferências Recebidas de Instituições Públicas - Principal	-	-	-	-
4.1.7.6.0.00.0.0.00	Transferências do Exterior	2.500.000,00	-	-	2.500.000,00
4.1.7.6.8.00.0.0.00	Transferências do Exterior - Específica E/M	2.500.000,00	-	-	2.500.000,00
4.1.7.6.8.01.0.0.00	Transferência de Convênios do Exterior	2.500.000,00	-	-	2.500.000,00
4.1.7.6.8.01.9.1.00	Outras Transf.de Convênios do Exterior - Não Especificadas Anteriormente - Principal	2.500.000,00	-	-	2.500.000,00
4.1.7.7.0.00.0.0.00	Transferências de Pessoas Físicas	1.425.346,00	131.074,54	-	1.294.271,46
4.1.7.7.8.00.0.0.00	Transferências de Pessoas Físicas - Específica E/M	1.425.346,00	131.074,54	-	1.294.271,46
4.1.7.7.8.01.0.0.00	Transferência Pessoas Físicas - Específicas de Estados/DF/Município	1.425.346,00	131.074,54	-	1.294.271,46
4.1.7.7.8.01.9.1.00	Outras Transf. de Pessoas Físicas - Esp. E/Df/M - Não Especificadas Anterior - Principal	1.425.346,00	131.074,54	-	1.294.271,46
4.1.9.0.0.00.0.0.00	Outras Receitas Correntes	382.429.988,00	491.317.378,95	108.887.390,95	-
4.1.9.1.0.00.0.0.00	Multas Administrativas, Contratuais e Judiciais	158.127.595,00	186.852.053,42	28.724.458,42	-
4.1.9.1.0.01.0.0.00	Multas Previstas em Legislação Específica	144.061.225,00	166.094.792,86	22.033.567,86	-
4.1.9.1.0.01.1.1.00	Multas Previstas em Legislação Específica - Principal	142.831.387,00	165.162.915,15	22.331.528,15	-
4.1.9.1.0.01.1.2.00	Multas Previstas em Legislação Específica - Multas e Juros	710.332,00	197.694,95	-	512.637,05

COMPARATIVO DA RECEITA ORÇADA COM A ARRECADADA - CONSOLIDADO GERAL
Anexo 10 - Lei Federal nº 4.320/64
Período: Janeiro a Dezembro de 2021

R$

TÍTULOS		ORÇADA	ARRECADADA	DIFERENÇA PARA +	DIFERENÇA PARA -
4.1.9.1.0.01.1.3.00	Multas Previstas em Legislação Específica - Dívida Ativa	487.451,00	681.388,18	193.937,18	-
4.1.9.1.0.01.1.4.00	Multas Previstas em Legislação Específica - Dívida Ativa - Multas e Juros	32.055,00	52.794,58	20.739,58	-
4.1.9.1.0.04.0.0.00	Multas Previstas na Legislação sobre Defesa dos Direitos Difusos	275.383,00	890.470,44	615.087,44	-
4.1.9.1.0.04.1.3.00	Multas Previstas na Legislação sobre Defesa dos Direitos Difusos - Dívida Ativa	272.833,00	770.518,64	497.685,64	-
4.1.9.1.0.04.1.4.00	Multas Previstas na Legislação s/Defesa dos Direitos Difusos -Dív.Ativa - Multas e Juros	2.550,00	119.951,80	117.401,80	-
4.1.9.1.0.06.0.0.00	Multas por Danos Ambientais	5.887.275,00	6.594.152,81	706.877,81	-
4.1.9.1.0.06.1.1.00	Multas Administrativas por Danos Ambientais - Principal	5.887.275,00	6.594.152,81	706.877,81	-
4.1.9.1.0.07.0.0.00	Multas Aplicadas pelos Tribunais de Contas	1.109.076,00	1.065.690,16	-	43.385,84
4.1.9.1.0.07.1.1.00	Multas Aplicadas pelos Tribunais de Contas - Principal	1.109.076,00	1.065.690,16	-	43.385,84
4.1.9.1.0.08.0.0.00	Multas Decorrentes de Sentenças Judiciais	3.704.710,00	5.169.328,22	1.464.618,22	-
4.1.9.1.0.08.1.1.00	Multas Decorrentes de Sentenças Judiciais - Principal	3.704.710,00	5.169.328,22	1.464.618,22	-
4.1.9.1.0.09.0.0.00	Multas e Juros Previstos em Contratos	3.089.926,00	7.037.618,93	3.947.692,93	-
4.1.9.1.0.09.1.1.00	Multas e Juros Previstos em Contratos - Principal	3.047.523,00	7.035.070,94	3.987.547,94	-
4.1.9.1.0.09.1.3.00	Multas e Juros Previstos em Contratos - Dívida Ativa	42.403,00	2.531,03	-	39.871,97
4.1.9.1.0.09.1.4.00	Multas e Juros Previstos em Contratos - Dívida Ativa - Multas e Juros	-	16,96	16,96	-
4.1.9.2.0.00.0.0.00	Indenizações, Restituições e Ressarcimentos	79.712.436,00	128.349.858,79	48.637.422,79	-
4.1.9.2.1.00.0.0.00	Indenizações	1.561.930,00	2.011.562,69	449.632,69	-
4.1.9.2.1.01.0.0.00	Indenizações por Danos Causados ao Patrimônio Público	420.095,00	912.665,65	492.570,65	-
4.1.9.2.1.01.1.1.00	Indenizações por Danos Causados ao Patrimônio Público - Principal	420.095,00	912.665,65	492.570,65	-
4.1.9.2.1.03.0.0.00	Indenização por Sinistro	282.938,00	354.106,58	71.168,58	-
4.1.9.2.1.03.1.1.00	Indenização por Sinistro - Principal	282.938,00	354.106,58	71.168,58	-
4.1.9.2.1.99.0.0.00	Outras Indenizações	858.897,00	744.790,46	-	114.106,54
4.1.9.2.1.99.1.1.00	Outras Indenizações - Principal	858.897,00	744.790,46	-	114.106,54
4.1.9.2.2.00.0.0.00	Restituições	8.982.712,00	52.979.826,05	43.997.114,05	-

COMPARATIVO DA RECEITA ORÇADA COM A ARRECADADA - CONSOLIDADO GERAL
Anexo 10 - Lei Federal nº 4.320/64
Período: Janeiro a Dezembro de 2021

R$

TÍTULOS		ORÇADA	ARRECADADA	DIFERENÇA PARA +	DIFERENÇA PARA -
4.1.9.2.2.01.0.0.00	Restituição de Convênios	1.881.182,00	22.307.113,35	20.425.931,35	-
4.1.9.2.2.01.1.1.00	Restituição de Convênios - Primárias - Principal	1.881.182,00	22.307.113,35	20.425.931,35	-
4.1.9.2.2.06.0.0.00	Restituição de Despesas de Exercícios Anteriores	6.024.999,00	30.100.213,82	24.075.214,82	-
4.1.9.2.2.06.1.1.00	Restituição de Despesas de Exercícios Anteriores - Principal	5.941.934,00	30.031.699,78	24.089.765,78	-
4.1.9.2.2.06.1.3.00	Restituição de Despesas de Exercícios Anteriores -Dívida Ativa	62.568,00	55.163,32	-	7.404,68
4.1.9.2.2.06.1.4.00	Restituição de Despesas de Exercícios Anteriores - Dívida Ativa - Multas e Juros	20.497,00	13.350,72	-	7.146,28
4.1.9.2.2.99.0.0.00	Outras Restituições	1.076.531,00	572.498,88	-	504.032,12
4.1.9.2.2.99.1.1.00	Outras Restituições - Principal	1.076.531,00	572.498,88	-	504.032,12
4.1.9.2.3.00.0.0.00	Ressarcimentos	69.167.794,00	73.358.470,05	4.190.676,05	-
4.1.9.2.3.03.0.0.00	Reversão de Garantias	-	1.770.494,14	1.770.494,14	-
4.1.9.2.3.03.1.1.00	Reversão de Garantias - Principal	-	1.770.494,14	1.770.494,14	-
4.1.9.2.3.99.0.0.00	Outros Ressarcimentos	69.167.794,00	71.587.975,91	2.420.181,91	-
4.1.9.2.3.99.1.1.00	Outros Ressarcimentos - Principal	69.167.794,00	71.587.975,91	2.420.181,91	-
4.1.9.3.0.00.0.0.00	Bens, Direitos e Valores Incorporados ao Patrimônio Público	882.094,00	591.520,27	-	290.573,73
4.1.9.3.0.01.0.0.00	Bens, Direitos e Valores Perdidos em Favor do Poder Público	-	1.141,56	1.141,56	-
4.1.9.3.0.01.1.1.00	Bens, Direitos e Valores Perdidos em Favor do Poder Público - Principal	-	1.141,56	1.141,56	-
4.1.9.3.0.02.0.0.00	Alienação de Bens Apreendidos	882.094,00	438.873,37	-	443.220,63
4.1.9.3.0.02.1.1.00	Alienação de Bens e Mercadorias Apreendidos - Principal	882.094,00	438.873,37	-	443.220,63
4.1.9.3.0.03.0.0.00	Depósitos Abandonados (Dinheiro e/ou Objetos de Valor)	-	2.057,75	2.057,75	-
4.1.9.3.0.03.1.1.00	Depósitos Abandonados (Dinheiro e/ou Objetos de Valor) - Principal	-	2.057,75	2.057,75	-
4.1.9.3.0.05.0.0.00	Receitas Reconhecidas por Força de Decisões Judiciais e de Tribunais Administrativos	-	149.447,59	149.447,59	-
4.1.9.3.0.05.1.1.00	Receitas Reconhecidas por Força de Decisões Judiciais e de Tribunais Admin.- Principal	-	149.447,59	149.447,59	-
4.1.9.9.0.00.0.0.00	Demais Receitas Correntes	143.707.863,00	175.523.946,47	31.816.083,47	-
4.1.9.9.0.03.0.0.00	Compensações Financ.entre Regime Geral e Regimes Próprios de Previdência dos Servidores	62.661.388,00	48.270.855,61	-	14.390.532,39

COMPARATIVO DA RECEITA ORÇADA COM A ARRECADADA - CONSOLIDADO GERAL
Anexo 10 - Lei Federal nº 4.320/64
Período: Janeiro a Dezembro de 2021

R$

TÍTULOS		ORÇADA	ARRECADADA	DIFERENÇA PARA +	DIFERENÇA PARA -
4.1.9.9.0.03.1.1.00	Comp.Financeiras entre Regime Geral e Regime Próprio de Prev. dos Servidores-Principal	62.661.388,00	48.270.855,61	-	14.390.532,39
4.1.9.9.0.12.0.0.00	Encargos Legais pela Inscrição em Dívida Ativa e Receitas de Ônus de Sucumbência	23.480.348,00	61.326.871,80	37.846.523,80	-
4.1.9.9.0.12.2.1.00	Ônus de Sucumbência - Principal	23.480.348,00	61.326.871,80	37.846.523,80	-
4.1.9.9.0.99.0.0.00	Outras Receitas	57.566.127,00	65.926.219,06	8.360.092,06	-
4.1.9.9.0.99.1.1.00	Outras Receitas - Primárias - Principal	16.809.539,00	12.106.398,32	-	4.703.140,68
4.1.9.9.0.99.1.3.00	Outras Receitas - Primárias - Dívida Ativa	23.469.354,00	43.435.529,94	19.966.175,94	-
4.1.9.9.0.99.1.4.00	Outras Receitas - Primárias - Dívida Ativa - Multas e Juros	1.807.542,00	2.028.656,08	221.114,08	-
4.1.9.9.0.99.2.1.00	Outras Receitas - Financeiras - Principal	15.479.692,00	8.355.634,72	-	7.124.057,28
4.2.0.0.0.00.0.0.00	Receitas de Capital	1.686.010.973,00	161.877.592,90	-	1.524.133.380,10
4.2.1.0.0.00.0.0.00	Operações de Crédito	1.545.661.902,00	-	-	1.545.661.902,00
4.2.1.1.0.00.0.0.00	Operações de Crédito - Mercado Interno	200.000.000,00	-	-	200.000.000,00
4.2.1.1.9.00.0.0.00	Outras Operações de Crédito - Mercado Interno	200.000.000,00	-	-	200.000.000,00
4.2.1.1.9.00.1.1.00	Outras Operações de Crédito - Mercado Interno - Principal	200.000.000,00	-	-	200.000.000,00
4.2.1.2.0.00.0.0.00	Operações de Crédito - Mercado Externo	1.345.661.902,00	-	-	1.345.661.902,00
4.2.1.2.8.00.0.0.00	Operação de Crédito Externas - Estados/DF/Municípios	1.345.661.902,00	-	-	1.345.661.902,00
4.2.1.2.8.01.0.0.00	Operações de Crédito Externas - Estados/DF/ Municípios	1.345.661.902,00	-	-	1.345.661.902,00
4.2.1.2.8.01.5.1.00	Operações Crédito Externas para Programas de Modernização da Admin. Pública - Principal	54.800.000,00	-	-	54.800.000,00
4.2.1.2.8.01.6.1.00	Operações de Crédito Externas para Refinanciamento da Dívida Contratual - Principal	1.290.861.902,00	-	-	1.290.861.902,00
4.2.2.0.0.00.0.0.00	Alienação de Bens	23.649.335,00	13.892.851,80	-	9.756.483,20
4.2.2.1.0.00.0.0.00	Alienação de Bens Móveis	3.590.110,00	10.984.032,16	7.393.922,16	-
4.2.2.1.1.00.0.0.00	Alienação de Títulos Mobiliários	-	-	-	-
4.2.2.1.1.00.1.1.00	Alienação de Títulos Mobiliários - Principal	-	-	-	-
4.2.2.1.3.00.0.0.00	Alienação de Bens Móveis e Semoventes	3.590.110,00	10.861.678,26	7.271.568,26	-
4.2.2.1.3.00.1.1.00	Alienação de Bens Móveis e Semoventes - Principal	3.590.110,00	10.861.678,26	7.271.568,26	-
4.2.2.1.8.00.0.0.00	Alienação de Bens Móveis Específica para Estados, DF e Municípios	-	122.353,90	122.353,90	-

COMPARATIVO DA RECEITA ORÇADA COM A ARRECADADA - CONSOLIDADO GERAL
Anexo 10 - Lei Federal nº 4.320/64
Período: Janeiro a Dezembro de 2021

R$

TÍTULOS		ORÇADA	ARRECADADA	DIFERENÇA PARA +	DIFERENÇA PARA -
4.2.2.1.8.01.0.0.00	Alienação de Títulos Mobiliários	-	122.353,90	122.353,90	-
4.2.2.1.8.01.1.1.00	Alienação de Investimentos Temporários - Principal	-	122.353,90	122.353,90	-
4.2.2.2.0.00.0.0.00	Alienação de Bens Imóveis	20.059.225,00	2.908.819,64	-	17.150.405,36
4.2.2.2.0.00.1.1.00	Alienação de Bens Imóveis - Principal	20.059.225,00	2.908.819,64	-	17.150.405,36
4.2.3.0.0.00.0.0.00	Amortização de Empréstimos	28.998.862,00	28.285.222,95	-	713.639,05
4.2.3.0.0.06.0.0.00	Amortização de Empréstimos Contratuais	12.729.087,00	11.406.269,16	-	1.322.817,84
4.2.3.0.0.06.1.1.00	Amortização de Empréstimos Contratuais - Principal	12.729.087,00	11.406.269,16	-	1.322.817,84
4.2.3.0.0.07.0.0.00	Amortização de Financiamentos	16.269.775,00	16.878.953,79	609.178,79	-
4.2.3.0.0.07.1.1.00	Amortização de Financiamentos - Principal	16.269.775,00	16.801.147,28	531.372,28	-
4.2.3.0.0.07.1.3.00	Amortização de Financiamentos - Dívida Ativa	-	77.806,51	77.806,51	-
4.2.4.0.0.00.0.0.00	Transferências de Capital	87.700.874,00	67.830.081,05	-	19.870.792,95
4.2.4.1.0.00.0.0.00	Transferências da União e de suas Entidades	84.626.477,00	63.382.433,99	-	21.244.043,01
4.2.4.1.8.00.0.0.00	Transferências da União - Específicas de Estados, DF e Municípios	84.626.477,00	63.382.433,99	-	21.244.043,01
4.2.4.1.8.04.0.0.00	Transf. de Recursos do SUS - Bloco de Estruturação na Rede de Serviços Públicos de Saúde	1.430.000,00	7.383.159,00	5.953.159,00	-
4.2.4.1.8.04.2.1.00	Transferência de Recursos do SUS - Atenção Especialidada - Principal	1.000.000,00	3.300.000,00	2.300.000,00	-
4.2.4.1.8.04.3.1.00	Transferências de Recursos do SUS - Vigilância em Saúde	430.000,00	407.878,00	-	22.122,00
4.2.4.1.8.04.9.1.00	Outras Transferências de Recursos SUS - Principal	-	3.675.281,00	3.675.281,00	-
4.2.4.1.8.10.0.0.00	Transferência de Convênios da União e de suas Entidades	61.444.835,00	48.297.034,41	-	13.147.800,59
4.2.4.1.8.10.9.1.00	Outras Transferências de Convênios da União - Principal	61.444.835,00	48.297.034,41	-	13.147.800,59
4.2.4.1.8.99.0.0.00	Outras Transferências da União	21.751.642,00	7.702.240,58	-	14.049.401,42
4.2.4.1.8.99.1.1.00	Outras Transferências da União - Principal	21.751.642,00	7.702.240,58	-	14.049.401,42
4.2.4.3.0.00.0.0.00	Transferências dos Municípios e de suas Entidades	2.355.136,00	3.309.484,69	954.348,69	-
4.2.4.3.8.00.0.0.00	Transferências dos Municípios e de suas Entidades	2.355.136,00	3.309.484,69	954.348,69	-
4.2.4.3.8.10.0.0.00	Transferências de Convênios dos Municípios e de suas Entidades	2.355.136,00	644.879,87	-	1.710.256,13
4.2.4.3.8.10.9.1.00	Outras Transferências de Convênios dos Municípios - Principal	2.355.136,00	644.879,87	-	1.710.256,13
4.2.4.3.8.99.0.0.00	Outras Transferências dos Municípios	-	2.664.604,82	2.664.604,82	-

COMPARATIVO DA RECEITA ORÇADA COM A ARRECADADA - CONSOLIDADO GERAL
Anexo 10 - Lei Federal nº 4.320/64
Período: Janeiro a Dezembro de 2021

R$

TÍTULOS		ORÇADA	ARRECADADA	DIFERENÇA PARA +	DIFERENÇA PARA -
4.2.4.3.8.99.1.1.00	Outras Transferências dos Municípios - Principal	-	2.664.604,82	2.664.604,82	-
4.2.4.4.0.00.0.0.00	Transferências de Instituições Privadas	719.261,00	1.138.162,37	418.901,37	-
4.2.4.4.0.00.1.1.00	Transferências de Instituições Privadas - Principal	443.329,00	1.138.162,37	694.833,37	-
4.2.4.4.8.00.0.0.00	Transferências de Instituições Privadas - Específica E/M	275.932,00	-	-	275.932,00
4.2.4.4.8.01.0.0.00	Transferências de Convênios de Instituições Privadas	275.932,00	-	-	275.932,00
4.2.4.4.8.01.9.1.00	Outras Transferências de Convênios de Instituições Privadas - Principal	275.932,00	-	-	275.932,00
4.2.9.0.0.00.0.0.00	Outras Receitas de Capital	-	51.869.437,10	51.869.437,10	-
4.2.9.9.0.00.0.0.00	Demais Receitas de Capital	-	51.869.437,10	51.869.437,10	-
4.2.9.9.0.00.1.1.00	Demais Receitas de Capital - Principal	-	51.869.437,10	51.869.437,10	-
4.7.0.0.0.00.0.0.00	Receitas Intraorçamentárias Correntes	1.641.398.077,00	1.714.491.152,92	73.093.075,92	-
4.7.2.0.0.00.0.0.00	Receita de Contribuições	1.296.762.996,00	1.324.576.375,21	27.813.379,21	-
4.7.2.1.0.00.0.0.00	Contribuições Sociais	1.296.762.996,00	1.324.576.375,21	27.813.379,21	-
4.7.2.1.8.00.0.0.00	Contribuições Sociais Específicas de Estados, DF, Municípios	1.296.762.996,00	1.324.576.375,21	27.813.379,21	-
4.7.2.1.8.03.0.0.00	CPSSS Patronal - Servidor Civil - Específico de EST/DF/MUN	1.296.762.996,00	1.324.576.375,21	27.813.379,21	-
4.7.2.1.8.03.1.1.00	CPSSS Patronal - Servidor Civil Ativo - Principal	1.296.762.996,00	1.324.576.375,21	27.813.379,21	-
4.7.3.0.0.00.0.0.00	Receita Patrimonial	1.152.773,00	1.101.298,45	-	51.474,55
4.7.3.1.0.00.0.0.00	Exploração do Patrimônio Imobiliário do Estado	1.152.773,00	1.101.298,45	-	51.474,55
4.7.3.1.0.01.0.0.00	Aluguéis, Arrendamentos, Foros, Laudêmios, Tarifas de Ocupação	1.152.773,00	1.101.298,45	-	51.474,55
4.7.3.1.0.01.1.1.00	Aluguéis e Arrendamentos - Principal	1.152.773,00	1.101.298,45	-	51.474,55
4.7.6.0.0.00.0.0.00	Receita de Serviços	275.343.191,00	296.027.095,06	20.683.904,06	-
4.7.6.1.0.00.0.0.00	Serviços Administrativos e Comerciais Gerais	1.343.466,00	-	-	1.343.466,00
4.7.6.1.0.01.0.0.00	Serviços Administrativos e Comerciais Gerais	1.343.466,00	-	-	1.343.466,00
4.7.6.1.0.01.1.1.00	Serviços Administrativos e Comerciais Gerais - Principal	1.343.466,00	-	-	1.343.466,00
4.7.6.3.0.00.0.0.00	Serviços e Atividades Referentes à Saúde	273.999.725,00	296.027.095,06	22.027.370,06	-
4.7.6.3.0.02.0.0.00	Serviços de Assistência à Saúde de Servidores Civis e Militares	273.999.725,00	296.027.095,06	22.027.370,06	-

COMPARATIVO DA RECEITA ORÇADA COM A ARRECADADA - CONSOLIDADO GERAL
Anexo 10 - Lei Federal nº 4.320/64
Período: Janeiro a Dezembro de 2021

R$

TÍTULOS		ORÇADA	ARRECADADA	DIFERENÇA PARA +	DIFERENÇA PARA -
4.7.6.3.0.02.1.1.00	Serviços de Assistência à Saúde Suplementar do Servidor Civil - Principal	204.209.780,00	218.425.991,10	14.216.211,10	-
4.7.6.3.0.02.2.1.00	Serviços de Assistência Médico-Hospitalar do Militar - Principal	69.789.945,00	77.601.103,96	7.811.158,96	-
4.7.7.0.0.00.0.0.00	Transferências Correntes	-	500.000,00	500.000,00	-
4.7.7.2.0.00.0.0.00	Transferências dos Estados e do Distrito Federal e de suas Entidades	-	500.000,00	500.000,00	-
4.7.7.2.8.00.0.0.00	Transferências dos Estados - Específica E/M	-	500.000,00	500.000,00	-
4.7.7.2.8.10.0.0.00	Transferências de Convênios dos Estados, do DF e de suas Entidades	-	500.000,00	500.000,00	-
4.7.7.2.8.10.9.1.00	Outras Transferências de Convênio dos Estados - Principal	-	500.000,00	500.000,00	-
4.7.9.0.0.00.0.0.00	Outras Receitas Correntes	68.139.117,00	92.286.384,20	24.147.267,20	-
4.7.9.2.0.00.0.0.00	Indenizações, Restituições e Ressarcimentos	62.318.104,00	92.266.384,20	29.948.280,20	-
4.7.9.2.3.00.0.0.00	Ressarcimentos	62.318.104,00	92.266.384,20	29.948.280,20	-
4.7.9.2.3.99.0.0.00	Outros Ressarcimentos	62.318.104,00	92.266.384,20	29.948.280,20	-
4.7.9.2.3.99.1.1.00	Outros Ressarcimentos - Principal	62.318.104,00	92.266.384,20	29.948.280,20	-
4.7.9.9.0.00.0.0.00	Demais Receitas Correntes	5.821.013,00	20.000,00	-	5.801.013,00
4.7.9.9.0.99.0.0.00	Outras Receitas	5.821.013,00	20.000,00	-	5.801.013,00
4.7.9.9.0.99.1.1.00	Outras Receitas - Primárias - Principal	5.821.013,00	20.000,00	-	5.801.013,00
4.8.0.0.0.00.0.0.00	Receitas Intraorçamentárias de Capital	5.000.000,00	7.509.765,36	2.509.765,36	-
4.8.4.0.0.00.0.0.00	Transferências de Capital	-	50.142,15	50.142,15	-
4.8.4.2.0.00.0.0.00	Transferências dos Estados e do Distrito Federal e de suas Entidades	-	50.142,15	50.142,15	-
4.8.4.2.8.00.0.0.00	Transferências dos Estados - Específica E/M	-	50.142,15	50.142,15	-
4.8.4.2.8.10.0.0.00	Transferências de Convênios dos Estados e do DF e de suas Entidades	-	50.142,15	50.142,15	-
4.8.4.2.8.10.9.1.00	Outras Transferências de Convênio dos Estados - Principal	-	50.142,15	50.142,15	-
4.8.9.0.0.00.0.0.00	Outras Receitas de Capital	5.000.000,00	7.459.623,21	2.459.623,21	-
4.8.9.1.0.00.0.0.00	Integralização de Capital Social	5.000.000,00	7.459.623,21	2.459.623,21	-
4.8.9.1.0.00.1.1.00	Integralização de Capital Social - Principal	5.000.000,00	7.459.623,21	2.459.623,21	-

COMPARATIVO DA RECEITA ORÇADA COM A ARRECADADA - CONSOLIDADO GERAL
Anexo 10 - Lei Federal nº 4.320/64
Período: Janeiro a Dezembro de 2021

R$

TÍTULOS		ORÇADA	ARRECADADA	DIFERENÇA PARA +	DIFERENÇA PARA -
DEDUÇÕES DA RECEITA ORÇAMENTÁRIA (II)		**12.589.129.885,00**	**13.678.722.670,96**	**1.089.592.785,96**	**-**
4.1.0.0.0.00.0.0.00	Receitas Correntes	12.589.129.885,00	13.677.741.766,20	1.088.611.881,20	-
4.1.1.0.0.00.0.0.00	Impostos, Taxas e Contribuições de Melhoria	12.213.015.865,00	13.167.461.019,10	954.445.154,10	-
4.1.1.1.0.00.0.0.00	Impostos	12.213.015.865,00	13.164.329.623,85	951.313.758,85	-
4.1.1.1.3.00.0.0.00	Impostos sobre a Renda e Proventos de Qualquer Natureza	-	18.651,82	18.651,82	-
4.1.1.1.3.03.0.0.00	Imposto sobre a Renda - Retido na Fonte	-	18.651,82	18.651,82	-
4.1.1.1.3.03.1.1.00	Imposto sobre a Renda - Retido na Fonte - Trabalho - Principal	-	7.983,88	7.983,88	-
4.1.1.1.3.03.4.1.00	Imposto sobre a Renda - Retido na Fonte - Outros Rendimentos - Principal	-	10.667,94	10.667,94	-
4.1.1.1.8.00.0.0.00	Impostos Específicos de Estados/DF Municípios	12.213.015.865,00	13.164.310.972,03	951.295.107,03	-
4.1.1.1.8.01.0.0.00	Impostos sobre o Patrimônio para Estados/DF/Municípios	1.371.664.391,00	1.521.132.655,57	149.468.264,57	-
4.1.1.1.8.01.2.1.00	Imposto sobre a Propriedade de Veículos Automotores - Principal	1.243.717.674,00	1.326.661.374,42	82.943.700,42	-
4.1.1.1.8.01.2.2.00	Imposto sobre a Propriedade de Veículos Automotores - Multas e Juros	1.340.346,00	41.026.787,23	39.686.441,23	-
4.1.1.1.8.01.2.3.00	Imposto sobre a Propriedade de Veículos Automotores - Dívida Ativa	21.384.209,00	9.653.827,37	-	11.730.381,63
4.1.1.1.8.01.2.4.00	Imposto sobre a Propriedade de Veículos Automotores - Dívida Ativa - Multas e Juros	7.648.155,00	4.298.066,41	-	3.350.088,59
4.1.1.1.8.01.3.1.00	Imposto sobre Transmissão Causa Mortis e Doação de Bens e Direitos - Principal	92.885.446,00	130.592.994,85	37.707.548,85	-
4.1.1.1.8.01.3.2.00	Imposto sobre Transmissão Causa Mortis e Doação de Bens e Direitos - Multas e Juros	3.637.296,00	4.934.112,22	1.296.816,22	-
4.1.1.1.8.01.3.3.00	Imposto sobre Transmissão Causa Mortis e Doação de Bens e Direitos - Dívida Ativa	621.060,00	3.101.053,04	2.479.993,04	-
4.1.1.1.8.01.3.4.00	Imposto s/Transmissão Causa Mortis e Doação de Bens/Direitos-Dívida Ativa- Multa e Juros	430.205,00	864.440,03	434.235,03	-
4.1.1.1.8.02.0.0.00	Impostos sobre a Produção, Circulação de Mercadorias e Serviços	10.841.351.474,00	11.643.178.316,46	801.826.842,46	-

COMPARATIVO DA RECEITA ORÇADA COM A ARRECADADA - CONSOLIDADO GERAL
Anexo 10 - Lei Federal nº 4.320/64
Período: Janeiro a Dezembro de 2021

R$

TÍTULOS		ORÇADA	ARRECADADA	DIFERENÇA PARA +	DIFERENÇA PARA -
4.1.1.1.8.02.1.1.00	Imp. s/Op.Relat.à Circulação Mercadorias e s/Prestações Serv.Transp.e Comunic.-Principal	10.682.890.103,00	11.370.329.816,69	687.439.713,69	-
4.1.1.1.8.02.1.2.00	Imp.s/Op.Relativas à Circ. Mercadorias e s/Prest.Serviços Transp. e Com.- Multas e Juros	42.999.062,00	49.098.881,20	6.099.819,20	-
4.1.1.1.8.02.1.3.00	Imp.s/Op.Relativas à Circ. Mercadorias e s/Prest. Serviços Transp.e Com.-Dívida Ativa	86.703.938,00	181.265.731,55	94.561.793,55	-
4.1.1.1.8.02.1.4.00	Imp.s/Op.Relativas à Circ.Mercadorias e s/Prest.Serviços Transp.e Com.-D.A.Multa e Juros	28.758.371,00	42.483.887,02	13.725.516,02	-
4.1.1.2.0.00.0.0.00	Taxas	-	3.131.395,25	3.131.395,25	-
4.1.1.2.1.00.0.0.00	Taxas pelo Exercício do Poder de Polícia	-	137.597,73	137.597,73	-
4.1.1.2.1.01.0.0.00	Taxas de Inspeção, Controle e Fiscalização	-	130.787,32	130.787,32	-
4.1.1.2.1.01.1.1.00	Taxas de Inspeção, Controle e Fiscalização - Principal	-	130.787,32	130.787,32	-
4.1.1.2.1.04.0.0.00	Taxa de Controle e Fiscalização Ambiental	-	6.810,41	6.810,41	-
4.1.1.2.1.04.1.1.00	Taxa de Controle e Fiscalização Ambiental - Principal	-	6.810,41	6.810,41	-
4.1.1.2.2.00.0.0.00	Taxas pela Prestação de Serviços	-	538.352,81	538.352,81	-
4.1.1.2.2.01.0.0.00	Taxas pela Prestação de Serviços	-	538.352,81	538.352,81	-
4.1.1.2.2.01.1.1.00	Taxas pela Prestação de Serviços - Principal	-	537.363,97	537.363,97	-
4.1.1.2.2.01.1.3.00	Taxas pela Prestação de Serviços - Dívida Ativa	-	988,84	988,84	-
4.1.1.2.8.00.0.0.00	Taxas - Específicas dos Estados, DF e Municípios	-	2.455.444,71	2.455.444,71	-
4.1.1.2.8.02.0.0.00	Taxas pela Prestação de Serviços	-	2.455.444,71	2.455.444,71	-
4.1.1.2.8.02.1.1.00	Taxas Judiciais - Principal	-	1.819.770,64	1.819.770,64	-
4.1.1.2.8.02.1.3.00	Taxas Judiciais - Dívida Ativa	-	11.604,84	11.604,84	-
4.1.1.2.8.02.2.1.00	Taxas Extrajudiciais - Principal	-	421.349,14	421.349,14	-
4.1.1.2.8.02.2.3.00	Taxas Extrajudiciais - Dívida Ativa	-	202.720,09	202.720,09	-
4.1.2.0.0.00.0.0.00	Contribuições	-	4.481.933,34	4.481.933,34	-
4.1.2.1.0.00.0.0.00	Contribuições Sociais	-	4.481.933,34	4.481.933,34	-
4.1.2.1.8.00.0.0.00	Contribuições Sociais Específicas de Estados, DF, Municípios	-	4.481.933,34	4.481.933,34	-
4.1.2.1.8.01.0.0.00	Contribuição do Servidor Civil para o Plano de Seguridade Social - CPSSS -Esp.EST/DF/MUN	-	3.519.034,88	3.519.034,88	-
4.1.2.1.8.01.1.1.00	CPSSS do Servidor Civil Ativo - Principal	-	597.720,79	597.720,79	-

COMPARATIVO DA RECEITA ORÇADA COM A ARRECADADA - CONSOLIDADO GERAL
Anexo 10 - Lei Federal nº 4.320/64
Período: Janeiro a Dezembro de 2021

R$

TÍTULOS		ORÇADA	ARRECADADA	DIFERENÇA PARA +	DIFERENÇA PARA -
4.1.2.1.8.01.2.1.00	CPSSS do Servidor Civil Inativo - Principal	-	2.127.251,17	2.127.251,17	-
4.1.2.1.8.01.3.1.00	CPSSS do Servidor Civil - Pensionista - Principal	-	717.580,87	717.580,87	-
4.1.2.1.8.01.5.1.00	CPSSS Oriunda de Sentenças Judiciais - Servidor Civil Inativo - Principal	-	76.482,05	76.482,05	-
4.1.2.1.8.03.0.0.00	CPSSS Patronal - Servidor Civil - Específico de EST/DF/MUN	-	139.335,85	139.335,85	-
4.1.2.1.8.03.1.1.00	CPSSS Patronal - Servidor Civil Ativo - Principal	-	139.335,85	139.335,85	-
4.1.2.1.8.05.0.0.00	Contrib. Militares e Pensionistas - Sistema de Proteção Social dos Militares-SPSM Estado	-	823.562,61	823.562,61	-
4.1.2.1.8.05.1.1.00	Contribuição para o SPSM - Militar Ativo - Principal	-	15.180,63	15.180,63	-
4.1.2.1.8.05.2.1.00	Contribuição para o SPSM - Militar Inativo - Principal	-	654.102,80	654.102,80	-
4.1.2.1.8.05.3.1.00	Contribuição para o SPSM - Pensionistas Militares - Principal	-	154.279,18	154.279,18	-
4.1.2.1.9.00.0.0.00	Outras Contribuições Sociais	-	-	-	-
4.1.2.1.9.99.0.0.00	Demais Contribuições Sociais	-	-	-	-
4.1.2.1.9.99.1.1.00	Demais Contribuições Sociais - Principal	-	-	-	-
4.1.3.0.0.00.0.0.00	Receita Patrimonial	-	7.097.368,79	7.097.368,79	-
4.1.3.1.0.00.0.0.00	Exploração do Patrimônio Imobiliário do Estado	-	21.570,49	21.570,49	-
4.1.3.1.0.01.0.0.00	Aluguéis, Arrendamentos, Foros, Laudêmios, Tarifas de Ocupação	-	21.570,49	21.570,49	-
4.1.3.1.0.01.1.1.00	Aluguéis e Arrendamentos - Principal	-	21.570,49	21.570,49	-
4.1.3.2.0.00.0.0.00	Valores Mobiliários	-	7.038.712,68	7.038.712,68	-
4.1.3.2.1.00.0.0.00	Juros e Correções Monetárias	-	7.038.712,68	7.038.712,68	-
4.1.3.2.1.00.1.1.00	Remuneração de Depósitos Bancários - Principal	-	542.642,43	542.642,43	-
4.1.3.2.1.00.4.1.00	Remuneração dos Recursos do Regime Próprio de Previdência Social - RPPS - Principal	-	6.496.070,25	6.496.070,25	-
4.1.3.5.0.00.0.0.00	Exploração do Patrimônio Intangível	-	37.085,62	37.085,62	-
4.1.3.5.0.01.0.0.00	Outorga de Direito Uso ou Exploração de Criação Protegida-Inst.Científica e Tecnológica	-	37.085,62	37.085,62	-
4.1.3.5.0.01.1.1.00	Outorga Direito de Uso ou Expl.de Criação Protegida-Inst.Cient.e Tecnológica- Principal	-	37.085,62	37.085,62	-
4.1.6.0.0.00.0.0.00	Receita de Serviços	-	545.481,02	545.481,02	-

COMPARATIVO DA RECEITA ORÇADA COM A ARRECADADA - CONSOLIDADO GERAL
Anexo 10 - Lei Federal nº 4.320/64
Período: Janeiro a Dezembro de 2021

R$

TÍTULOS		ORÇADA	ARRECADADA	DIFERENÇA PARA +	DIFERENÇA PARA -
4.1.6.1.0.00.0.0.00	Serviços Administrativos e Comerciais Gerais	-	532.886,66	532.886,66	-
4.1.6.1.0.01.0.0.00	Serviços Administrativos e Comerciais Gerais	-	30.087,10	30.087,10	-
4.1.6.1.0.01.1.1.00	Serviços Administrativos e Comerciais Gerais - Principal	-	30.087,10	30.087,10	-
4.1.6.1.0.02.0.0.00	Inscrição em Concursos e Processos Seletivos	-	490.842,68	490.842,68	-
4.1.6.1.0.02.1.1.00	Inscrição em Concursos e Processos Seletivos - Principal	-	490.842,68	490.842,68	-
4.1.6.1.0.03.0.0.00	Serviços de Registro, Certificação e Fiscalização	-	11.956,88	11.956,88	-
4.1.6.1.0.03.1.1.00	Serviços de Registro, Certificação e Fiscalização - Principal	-	11.956,88	11.956,88	-
4.1.6.2.0.00.0.0.00	Serviços e Atividades Referentes à Navegação e ao Transporte	-	12.594,36	12.594,36	-
4.1.6.2.0.02.0.0.00	Serviços de Transporte	-	12.594,36	12.594,36	-
4.1.6.2.0.02.1.1.00	Serviços de Transporte - Principal	-	12.594,36	12.594,36	-
4.1.7.0.0.00.0.0.00	Transferências Correntes	376.114.020,00	493.969.351,64	117.855.331,64	-
4.1.7.1.0.00.0.0.00	Transferências da União e de suas Entidades	376.114.020,00	492.092.839,15	115.978.819,15	-
4.1.7.1.8.00.0.0.00	Transferências da União - Específica E/M	376.114.020,00	492.092.839,15	115.978.819,15	-
4.1.7.1.8.01.0.0.00	Participação na Receita da União	376.114.020,00	487.349.986,62	111.235.966,62	-
4.1.7.1.8.01.1.1.00	Cota-Parte do Fundo de Participação dos Estados e do Distrito Federal - Principal	249.803.126,00	318.686.748,12	68.883.622,12	-
4.1.7.1.8.01.6.1.00	Cota-Parte do Imposto S/Produtos Industr.- Estados Export.Produtos Industr.-Principal	126.310.894,00	164.526.730,43	38.215.836,43	-
4.1.7.1.8.01.7.1.00	Cota-Parte da Contribuição de Intervenção no Domínio Econômico - Principal	-	4.136.508,07	4.136.508,07	-
4.1.7.1.8.02.0.0.00	Transferência da Compensação Financeira pela Exploração de Recursos Naturais	-	1.640.996,05	1.640.996,05	-
4.1.7.1.8.02.1.1.00	Cota-parte da Compensação Financeira de Recursos Hídricos - Principal	-	1.362.770,12	1.362.770,12	-
4.1.7.1.8.02.2.1.00	Cota-parte da Compensação Financeira de Recursos Minerais - CFEM - Principal	-	152.537,62	152.537,62	-
4.1.7.1.8.02.6.1.00	Cota-Parte do Fundo Especial do Petróleo - FEP - Principal	-	125.688,31	125.688,31	-
4.1.7.1.8.03.0.0.00	Transf. Recursos Sistema Único de Saúde - SUS - Bloco Manut. das Ações e Serv.Púb.Saúde	-	3.101.856,48	3.101.856,48	-

COMPARATIVO DA RECEITA ORÇADA COM A ARRECADADA - CONSOLIDADO GERAL
Anexo 10 - Lei Federal nº 4.320/64
Período: Janeiro a Dezembro de 2021

R$

TÍTULOS		ORÇADA	ARRECADADA	DIFERENÇA PARA +	DIFERENÇA PARA -
4.1.7.1.8.03.2.1.00	Transferência de Recursos do SUS - Atenção Especializada - Principal	-	1.181.856,48	1.181.856,48	-
4.1.7.1.8.03.9.1.00	Transferência de Recursos do SUS - Outros Programas Financiados por Transf.Fundo a Fundo	-	1.920.000,00	1.920.000,00	-
4.1.7.4.0.00.0.0.00	Transferências de Instituições Privadas	-	1.876.512,49	1.876.512,49	-
4.1.7.4.8.00.0.0.00	Transferências de Instituições Privadas - Específica E/M	-	1.876.512,49	1.876.512,49	-
4.1.7.4.8.10.0.0.00	Outras Transferência de Instituições Privadas - Não Especificadas Anteriormente	-	1.876.512,49	1.876.512,49	-
4.1.7.4.8.10.1.1.00	Outras Transferências de Instituições Privadas - Não Especific.Anteriormente - Principal	-	1.876.512,49	1.876.512,49	-
4.1.9.0.0.00.0.0.00	Outras Receitas Correntes	-	4.186.612,31	4.186.612,31	-
4.1.9.1.0.00.0.0.00	Multas Administrativas, Contratuais e Judiciais	-	3.864.697,40	3.864.697,40	-
4.1.9.1.0.01.0.0.00	Multas Previstas em Legislação Específica	-	3.846.209,46	3.846.209,46	-
4.1.9.1.0.01.1.1.00	Multas Previstas em Legislação Específica - Principal	-	3.841.565,90	3.841.565,90	-
4.1.9.1.0.01.1.3.00	Multas Previstas em Legislação Específica - Dívida Ativa	-	4.643,56	4.643,56	-
4.1.9.1.0.06.0.0.00	Multas por Danos Ambientais	-	9.000,00	9.000,00	-
4.1.9.1.0.06.1.1.00	Multas Administrativas por Danos Ambientais - Principal	-	9.000,00	9.000,00	-
4.1.9.1.0.07.0.0.00	Multas Aplicadas pelos Tribunais de Contas	-	8.436,35	8.436,35	-
4.1.9.1.0.07.1.1.00	Multas Aplicadas pelos Tribunais de Contas - Principal	-	8.436,35	8.436,35	-
4.1.9.1.0.08.0.0.00	Multas Decorrentes de Sentenças Judiciais	-	1.051,59	1.051,59	-
4.1.9.1.0.08.1.1.00	Multas Decorrentes de Sentenças Judiciais - Principal	-	1.051,59	1.051,59	-
4.1.9.2.0.00.0.0.00	Indenizações, Restituições e Ressarcimentos	-	72.620,58	72.620,58	-
4.1.9.2.2.00.0.0.00	Restituições	-	44.189,58	44.189,58	-
4.1.9.2.2.01.0.0.00	Restituição de Convênios	-	4.094,33	4.094,33	-
4.1.9.2.2.01.1.1.00	Restituição de Convênios - Primárias - Principal	-	4.094,33	4.094,33	-
4.1.9.2.2.06.0.0.00	Restituição de Despesas de Exercícios Anteriores	-	40.095,25	40.095,25	-
4.1.9.2.2.06.1.1.00	Restituição de Despesas de Exercícios Anteriores - Principal	-	40.095,25	40.095,25	-
4.1.9.2.3.00.0.0.00	Ressarcimentos	-	28.431,00	28.431,00	-
4.1.9.2.3.99.0.0.00	Outros Ressarcimentos	-	28.431,00	28.431,00	-
4.1.9.2.3.99.1.1.00	Outros Ressarcimentos - Principal	-	28.431,00	28.431,00	-

COMPARATIVO DA RECEITA ORÇADA COM A ARRECADADA - CONSOLIDADO GERAL
Anexo 10 - Lei Federal nº 4.320/64
Período: Janeiro a Dezembro de 2021

R$

TÍTULOS		ORÇADA	ARRECADADA	DIFERENÇA PARA +	DIFERENÇA PARA -
4.1.9.9.0.00.0.0.00	Demais Receitas Correntes	-	249.294,33	249.294,33	-
4.1.9.9.0.12.0.0.00	Encargos Legais pela Inscrição em Dívida Ativa e Receitas de Ônus de Sucumbência	-	898,06	898,06	-
4.1.9.9.0.12.2.1.00	Ônus de Sucumbência - Principal	-	898,06	898,06	-
4.1.9.9.0.99.0.0.00	Outras Receitas	-	248.396,27	248.396,27	-
4.1.9.9.0.99.1.1.00	Outras Receitas - Primárias - Principal	-	233.472,31	233.472,31	-
4.1.9.9.0.99.1.3.00	Outras Receitas - Primárias - Dívida Ativa	-	14.923,96	14.923,96	-
4.2.0.0.0.00.0.0.00	Receitas de Capital	-	214.067,34	214.067,34	-
4.2.3.0.0.00.0.0.00	Amortização de Empréstimos	-	10.740,27	10.740,27	-
4.2.3.0.0.07.0.0.00	Amortização de Financiamentos	-	10.740,27	10.740,27	-
4.2.3.0.0.07.1.1.00	Amortização de Financiamentos - Principal	-	10.740,27	10.740,27	-
4.2.4.0.0.00.0.0.00	Transferências de Capital	-	203.327,07	203.327,07	-
4.2.4.1.0.00.0.0.00	Transferências da União e de suas Entidades	-	197.525,88	197.525,88	-
4.2.4.1.8.00.0.0.00	Transferências da União - Específicas de Estados, DF e Municípios	-	197.525,88	197.525,88	-
4.2.4.1.8.10.0.0.00	Transferência de Convênios da União e de suas Entidades	-	197.525,88	197.525,88	-
4.2.4.1.8.10.9.1.00	Outras Transferências de Convênios da União - Principal	-	197.525,88	197.525,88	-
4.2.4.3.0.00.0.0.00	Transferências dos Municípios e de suas Entidades	-	5.801,19	5.801,19	-
4.2.4.3.8.00.0.0.00	Transferências dos Municípios e de suas Entidades	-	5.801,19	5.801,19	-
4.2.4.3.8.10.0.0.00	Transferências de Convênios dos Municípios e de suas Entidades	-	5.801,19	5.801,19	-
4.2.4.3.8.10.9.1.00	Outras Transferências de Convênios dos Municípios - Principal	-	5.801,19	5.801,19	-
4.7.0.0.0.00.0.0.00	Receitas Intraorçamentárias Correntes	-	716.695,27	716.695,27	-
4.7.2.0.0.00.0.0.00	Receita de Contribuições	-	216.695,27	216.695,27	-
4.7.2.1.0.00.0.0.00	Contribuições Sociais	-	216.695,27	216.695,27	-
4.7.2.1.8.00.0.0.00	Contribuições Sociais Específicas de Estados, DF, Municípios	-	216.695,27	216.695,27	-
4.7.2.1.8.03.0.0.00	CPSSS Patronal - Servidor Civil - Específico de EST/DF/MUN	-	216.695,27	216.695,27	-
4.7.2.1.8.03.1.1.00	CPSSS Patronal - Servidor Civil Ativo - Principal	-	216.695,27	216.695,27	-
4.7.7.0.0.00.0.0.00	Transferências Correntes	-	500.000,00	500.000,00	-

COMPARATIVO DA RECEITA ORÇADA COM A ARRECADADA - CONSOLIDADO GERAL
Anexo 10 - Lei Federal nº 4.320/64
Período: Janeiro a Dezembro de 2021

R$

TÍTULOS		ORÇADA	ARRECADADA	DIFERENÇA PARA +	DIFERENÇA PARA -
4.7.7.2.0.00.0.0.00	Transferências dos Estados e do Distrito Federal e de suas Entidades	-	500.000,00	500.000,00	-
4.7.7.2.8.00.0.0.00	Transferências dos Estados - Específica E/M	-	500.000,00	500.000,00	-
4.7.7.2.8.10.0.0.00	Transferências de Convênios dos Estados, do DF e de suas Entidades	-	500.000,00	500.000,00	-
4.7.7.2.8.10.9.1.00	Outras Transferências de Convênio dos Estados - Principal	-	500.000,00	500.000,00	-
4.8.0.0.0.00.0.0.00	Receitas Intraorçamentárias de Capital	-	50.142,15	50.142,15	-
4.8.4.0.0.00.0.0.00	Transferências de Capital	-	50.142,15	50.142,15	-
4.8.4.2.0.00.0.0.00	Transferências dos Estados e do Distrito Federal e de suas Entidades	-	50.142,15	50.142,15	-
4.8.4.2.8.00.0.0.00	Transferências dos Estados - Específica E/M	-	50.142,15	50.142,15	-
4.8.4.2.8.10.0.0.00	Transferências de Convênios dos Estados e do DF e de suas Entidades	-	50.142,15	50.142,15	-
4.8.4.2.8.10.9.1.00	Outras Transferências de Convênio dos Estados - Principal	-	50.142,15	50.142,15	-
RECEITA ORÇAMENTÁRIA LÍQUIDA (III) = (I - II)		**31.749.091.958,00**	**34.159.447.954,14**	**2.410.355.996,14**	**-**

Fonte: Sistema Integrado de Planejamento e Gestão Fiscal (SIGEF)

Florianópolis, 28 de fevereiro de 2022.

JEFFERSON FERNANDO GRANDE
DIRETOR DE CONTABILIDADE E DE INFORMAÇÕES FISCAIS
AUDITOR ESTADUAL DE FINANÇAS PÚBLICAS - CRCSC Nº 28.552/O-5

GRAZIELA LUIZA MEINCHEIM
GERENTE DE CONTABILIDADE PÚBLICA
AUDITORA ESTADUAL DE FINANÇAS PÚBLICAS - CRCSC Nº 25.039/O-2

COMPARATIVO DA DESPESA AUTORIZADA COM A REALIZADA - CONSOLIDADO GERAL
Anexo 11 - Lei Federal nº 4.320/64
Período: Janeiro a Dezembro de 2021

R$

DESCRIÇÃO	CRÉDITOS ORÇAMENTÁRIOS E SUPLEMENTARES MENOS ANULAÇÕES	CRÉDITOS ESPECIAIS E EXTRAORDINÁRIOS MENOS ANULAÇÕES	TOTAL	DESPESA EMPENHADA NO EXERCÍCIO	SALDO NÃO UTILIZADO
3 - Despesas Correntes	31.772.925.343,34	19.526.196,58	31.792.451.539,92	29.584.378.833,06	2.208.072.706,86
1 - Pessoal e Encargos Sociais	19.816.344.487,23	5.346.202,62	19.821.690.689,85	19.341.487.127,15	480.203.562,70
90 - Aplicações Diretas	18.409.924.140,74	5.346.202,62	18.415.270.343,36	17.975.451.951,95	439.818.391,41
01 - Aposentadorias, Reserva Remunerada e Reformas	6.293.067.436,55	-	6.293.067.436,55	6.103.634.055,13	189.433.381,42
03 - Pensões do RPPS e do Militar	1.140.914.023,86	-	1.140.914.023,86	1.094.486.646,91	46.427.376,95
04 - Contratação por Tempo Determinado	1.609.126.136,55	-	1.609.126.136,55	1.813.759.650,68	(204.633.514,13)
05 - Outros Benefícios Previdenciários	9.044.900,00	-	9.044.900,00	-	9.044.900,00
07 - Contrib. Entid. Fechadas de Previdência	44.909.859,19	-	44.909.859,19	47.430.442,52	(2.520.583,33)
08 - Outros Benefícios Assistenciais	35.040,56	-	35.040,56	-	35.040,56
11 - Vencim. e Vantagens Fixas - Pessoal Civil	6.664.133.185,16	-	6.664.133.185,16	6.168.866.352,12	495.266.833,04
12 - Vencim. e Vantagens Fixas - Pessoal Militar	1.311.773.166,85	-	1.311.773.166,85	1.323.480.863,86	(11.707.697,01)
13 - Obrigações Patronais	238.853.968,45	-	238.853.968,45	224.128.257,44	14.725.711,01
16 - Outras Despesas Variáveis-Pessoal Civil	238.425.724,35	-	238.425.724,35	261.486.866,12	(23.061.141,77)
17 - Outras Despesas Variáveis-Pessoal Militar	32.774,86	-	32.774,86	68.486,77	(35.711,91)
67 - Depósitos Compulsórios	132.000,00	-	132.000,00	179.256,18	(47.256,18)
91 - Sentenças Judiciais	323.951.507,51	5.346.202,62	329.297.710,13	314.186.927,58	15.110.782,55
92 - Despesas de Exercícios Anteriores	127.041.580,50	-	127.041.580,50	165.505.898,40	(38.464.317,90)
93 - Indenizações e Restituições	(3.050.000,00)	-	(3.050.000,00)	-	(3.050.000,00)
94 - Indenizações e Restituições Trabalhistas	404.696.424,16	-	404.696.424,16	447.974.992,85	(43.278.568,69)
96 - Ressarcimento Despesa Pessoal Requisitado	6.836.412,19	-	6.836.412,19	10.263.255,39	(3.426.843,20)
91 - Aplicação Direta Decor. de Operação entre Órgãos, Fundos e Entidades	1.406.420.346,49	-	1.406.420.346,49	1.366.035.175,20	40.385.171,29
13 - Obrigações Patronais	1.354.506.383,43	-	1.354.506.383,43	1.321.569.098,76	32.937.284,67
92 - Despesas de Exercícios Anteriores	5.846.193,39	-	5.846.193,39	4.299.451,68	1.546.741,71

COMPARATIVO DA DESPESA AUTORIZADA COM A REALIZADA - CONSOLIDADO GERAL
Anexo 11 - Lei Federal nº 4.320/64
Período: Janeiro a Dezembro de 2021

R$

DESCRIÇÃO	CRÉDITOS ORÇAMENTÁRIOS E SUPLEMENTARES MENOS ANULAÇÕES	CRÉDITOS ESPECIAIS E EXTRAORDINÁRIOS MENOS ANULAÇÕES	TOTAL	DESPESA EMPENHADA NO EXERCÍCIO	SALDO NÃO UTILIZADO
93 - Indenizações e Restituições	20.971.784,56	-	20.971.784,56	23.171.453,11	(2.199.668,55)
96 - Ressarcimento Despesa Pessoal Requisitado	25.095.985,11	-	25.095.985,11	16.995.171,65	8.100.813,46
2 - Juros e Encargos da Dívida	943.183.301,02	-	943.183.301,02	831.541.723,78	111.641.577,24
90 - Aplicações Diretas	943.183.301,02	-	943.183.301,02	831.541.723,78	111.641.577,24
21 - Juros sobre a Dívida por Contrato	919.580.050,23	-	919.580.050,23	808.014.513,17	111.565.537,06
22 - Outros Encargos sobre Dívida por Contrato	23.603.250,79	-	23.603.250,79	23.527.210,61	76.040,18
3 - Outras Despesas Correntes	11.013.397.555,09	14.179.993,96	11.027.577.549,05	9.411.349.982,13	1.616.227.566,92
20 - Transferências a União	360.346,92	-	360.346,92	342.210,00	18.136,92
41 - Contribuições	360.346,92	-	360.346,92	342.210,00	18.136,92
40 - Transferências a Municípios	98.078.136,04	3.730.000,00	101.808.136,04	62.458.117,09	39.350.018,95
41 - Contribuições	98.078.136,04	3.730.000,00	101.808.136,04	62.458.117,09	39.350.018,95
41 - Transferências a Municípios Fundo a Fundo	229.004.378,75	-	229.004.378,75	224.792.423,09	4.211.955,66
41 - Contribuições	186.308.844,13	-	186.308.844,13	186.795.650,26	(486.806,13)
92 - Despesas de Exercícios Anteriores	42.695.534,62	-	42.695.534,62	37.996.772,83	4.698.761,79
42 - Execução Orçamentária Delegada aos Municípios	136.291.041,57	-	136.291.041,57	136.291.041,57	-
39 - Outros Serviços Terceiros - Pessoa Jurídica	136.291.041,57	-	136.291.041,57	136.291.041,57	-
50 - Transf. a Inst. Priv. s/ Fins Lucrativos	1.136.307.436,11	6.882.097,91	1.143.189.534,02	1.068.130.395,46	75.059.138,56
41 - Contribuições	741.971.473,00	-	741.971.473,00	694.622.073,75	47.349.399,25
43 - Subvenções Sociais	231.556.075,87	6.882.097,91	238.438.173,78	226.685.849,46	11.752.324,32
85 - Transferência por meio de Contrato de Gestão	158.048.687,24	-	158.048.687,24	146.822.472,25	11.226.214,99
92 - Despesas de Exercícios Anteriores	4.731.200,00	-	4.731.200,00	-	4.731.200,00
60 - Transfer. Inst. Privadas c/ Fins Lucrativos	28.110.781,32	-	28.110.781,32	25.289.347,20	2.821.434,12
45 - Subvenções Econômicas	28.110.781,32	-	28.110.781,32	25.289.347,20	2.821.434,12

COMPARATIVO DA DESPESA AUTORIZADA COM A REALIZADA - CONSOLIDADO GERAL
Anexo 11 - Lei Federal nº 4.320/64
Período: Janeiro a Dezembro de 2021

R$

DESCRIÇÃO	CRÉDITOS ORÇAMENTÁRIOS E SUPLEMENTARES MENOS ANULAÇÕES	CRÉDITOS ESPECIAIS E EXTRAORDINÁRIOS MENOS ANULAÇÕES	TOTAL	DESPESA EMPENHADA NO EXERCÍCIO	SALDO NÃO UTILIZADO
72 - Execução Orçamentária Delegada a Consórcios Públicos	23.347.156,46	-	23.347.156,46	22.347.156,46	1.000.000,00
30 - Material de Consumo	6.147.827,89	-	6.147.827,89	6.017.651,17	130.176,72
39 - Outros Serviços Terceiros - Pessoa Jurídica	17.199.328,57	-	17.199.328,57	16.329.505,29	869.823,28
90 - Aplicações Diretas	8.998.177.216,43	3.567.896,05	9.001.745.112,48	7.528.548.214,62	1.473.196.897,86
03 - Pensões do RPPS e do Militar	44.656.259,16	-	44.656.259,16	41.107.429,80	3.548.829,36
05 - Outros Benefícios Previdenciários	240.000,00	-	240.000,00	-	240.000,00
08 - Outros Benefícios Assistenciais	59.454.786,68	160.000,00	59.614.786,68	49.805.025,80	9.809.760,88
13 - Obrigações Patronais	12.098.989,06	-	12.098.989,06	12.743.445,07	(644.456,01)
14 - Diárias - Civil	38.545.517,78	-	38.545.517,78	18.148.977,12	20.396.540,66
15 - Diárias - Militar	16.630.812,55	-	16.630.812,55	13.981.778,58	2.649.033,97
18 - Auxílio Financeiro a Estudantes	39.314.469,36	-	39.314.469,36	32.867.272,73	6.447.196,63
20 - Auxílio Financeiro a Pesquisadores	52.406.475,39	-	52.406.475,39	38.875.226,81	13.531.248,58
30 - Material de Consumo	1.045.538.642,35	22.438,10	1.045.561.080,45	837.318.532,69	208.242.547,76
31 - Premiações Culturais, Artísticas, Científicas, Desportivas e Outras	10.890.759,16	-	10.890.759,16	40.319.813,78	(29.429.054,62)
32 - Material, Bem ou Serviço de Distribuição Gratuita	49.087.604,55	-	49.087.604,55	44.973.483,19	4.114.121,36
33 - Passagens e Despesas com Locomoção	20.329.530,80	-	20.329.530,80	13.755.674,13	6.573.856,67
34 - Outras Desp. Pessoal Decor. Contr. Terceirização	91.782.657,41	-	91.782.657,41	114.124.082,87	(22.341.425,46)
35 - Serviços de Consultoria	30.124.378,74	-	30.124.378,74	15.694.810,21	14.429.568,53
36 - Outros Serv. Terceiros - Pessoa Física	217.978.013,07	-	217.978.013,07	141.001.185,37	76.976.827,70
37 - Locação de Mão-de-Obra	607.388.213,66	-	607.388.213,66	538.749.487,34	68.638.726,32
38 - Arrendamento Mercantil	-	-	-	-	-
39 - Outros Serviços Terceiros - Pessoa Jurídica	3.541.653.562,01	563.313,20	3.542.216.875,21	2.800.399.569,76	741.817.305,45

COMPARATIVO DA DESPESA AUTORIZADA COM A REALIZADA - CONSOLIDADO GERAL
Anexo 11 - Lei Federal nº 4.320/64
Período: Janeiro a Dezembro de 2021

R$

DESCRIÇÃO	CRÉDITOS ORÇAMENTÁRIOS E SUPLEMENTARES MENOS ANULAÇÕES	CRÉDITOS ESPECIAIS E EXTRAORDINÁRIOS MENOS ANULAÇÕES	TOTAL	DESPESA EMPENHADA NO EXERCÍCIO	SALDO NÃO UTILIZADO
40 - Serviços de Tecnologia da Informação e Comunicação - Pessoa Jurídica	471.855.695,53	-	471.855.695,53	335.866.285,13	135.989.410,40
46 - Auxílio-Alimentação	443.953.632,00	-	443.953.632,00	426.900.134,10	17.053.497,90
47 - Obrigações Tributárias e Contributivas	338.468.621,13	-	338.468.621,13	328.547.587,58	9.921.033,55
48 - Outros Auxílios Financeiros Pessoas Físicas	443.571.119,46	-	443.571.119,46	367.807.578,84	75.763.540,62
49 - Auxílio-Transporte	13.401.680,94	-	13.401.680,94	5.444.232,86	7.957.448,08
59 - Pensões Especiais	38.799.965,27	-	38.799.965,27	38.770.487,22	29.478,05
67 - Depósitos Compulsórios	5.782.820,48	-	5.782.820,48	295.865,97	5.486.954,51
91 - Sentenças Judiciais	764.434.024,33	25.000,00	764.459.024,33	736.444.307,17	28.014.717,16
92 - Despesas de Exercícios Anteriores	235.802.760,31	127.680,00	235.930.440,31	200.137.449,24	35.792.991,07
93 - Indenizações e Restituições	363.986.225,25	2.669.464,75	366.655.690,00	334.468.491,26	32.187.198,74
91 - Aplicação Direta Decor. de Operação entre Órgãos, Fundos e Entidades	363.021.061,49	-	363.021.061,49	342.451.076,64	20.569.984,85
13 - Obrigações Patronais	300.302.055,35	-	300.302.055,35	296.577.923,45	3.724.131,90
30 - Material de Consumo	10.189.374,18	-	10.189.374,18	6.223.283,55	3.966.090,63
37 - Locação de Mão-de-Obra	(683.941,00)	-	(683.941,00)	-	(683.941,00)
39 - Outros Serviços Terceiros - Pessoa Jurídica	7.012.139,70	-	7.012.139,70	1.540.504,12	5.471.635,58
40 - Serviços de Tecnologia da Informação e Comunicação - Pessoa Jurídica	19.818.436,72	-	19.818.436,72	14.290.391,82	5.528.044,90
41 - Contribuições	500.000,00	-	500.000,00	-	500.000,00
47 - Obrigações Tributárias e Contributivas	370.970,05	-	370.970,05	254.069,50	116.900,55
92 - Despesas de Exercícios Anteriores	19.105.392,17	-	19.105.392,17	17.369.111,72	1.736.280,45
93 - Indenizações e Restituições	6.406.634,32	-	6.406.634,32	6.195.792,48	210.841,84
94 - Aplic.Direta Op. Órgãos, Fundos e Ent. Integ.dos OFSS com Cons. Públ. ente não	700.000,00	-	700.000,00	700.000,00	-
41 - Contribuições	700.000,00	-	700.000,00	700.000,00	-
4 - Despesas de Capital	7.167.078.198,61	427.803.918,02	7.594.882.116,63	4.161.396.258,92	3.433.485.857,71

COMPARATIVO DA DESPESA AUTORIZADA COM A REALIZADA - CONSOLIDADO GERAL
Anexo 11 - Lei Federal nº 4.320/64
Período: Janeiro a Dezembro de 2021

R$

DESCRIÇÃO	CRÉDITOS ORÇAMENTÁRIOS E SUPLEMENTARES MENOS ANULAÇÕES	CRÉDITOS ESPECIAIS E EXTRAORDINÁRIOS MENOS ANULAÇÕES	TOTAL	DESPESA EMPENHADA NO EXERCÍCIO	SALDO NÃO UTILIZADO
4 - Investimentos	4.060.315.264,88	427.803.918,02	4.488.119.182,90	2.317.932.869,20	2.170.186.313,70
20 - Transferências a União	126.500,00	-	126.500,00	-	126.500,00
42 - Auxílios	126.500,00	-	126.500,00	-	126.500,00
40 - Transferências a Municípios	949.238.575,18	9.411.409,15	958.649.984,33	684.817.786,23	273.832.198,10
41 - Contribuições	7.042.210,20	-	7.042.210,20	2.423.940,93	4.618.269,27
42 - Auxílios	942.196.364,98	9.411.409,15	951.607.774,13	682.393.845,30	269.213.928,83
41 - Transferências a Municípios Fundo a Fundo	11.559.052,70	-	11.559.052,70	11.517.956,19	41.096,51
41 - Contribuições	11.559.052,70	-	11.559.052,70	11.517.956,19	41.096,51
42 - Execução Orçamentária Delegada aos Municípios	-	-	-	-	-
52 - Equipamentos e Material Permanente	-	-	-	-	-
50 - Transf. a Inst. Priv. s/ Fins Lucrativos	280.303.600,18	6.960.328,32	287.263.928,50	126.316.887,76	160.947.040,74
41 - Contribuições	15.157.289,00	-	15.157.289,00	500.000,00	14.657.289,00
42 - Auxílios	265.037.050,18	6.960.328,32	271.997.378,50	125.816.887,76	146.180.490,74
92 - Despesas de Exercícios Anteriores	109.261,00	-	109.261,00	-	109.261,00
60 - Transfer. Inst. Privadas c/ Fins Lucrativos	50.000,00	-	50.000,00	-	50.000,00
45 - Subvenções Econômicas	50.000,00	-	50.000,00	-	50.000,00
70 - Transf. a Instituições Multigovernamentais	2.000.000,00	-	2.000.000,00	-	2.000.000,00
42 - Auxílios	2.000.000,00	-	2.000.000,00	-	2.000.000,00
72 - Execução Orçamentária Delegada a Consórcios Públicos	84.343.310,89	350.535,60	84.693.846,49	46.251.634,01	38.442.212,48
41 - Contribuições	-	-	-	-	-
51 - Obras e Instalações	16.964.638,18	-	16.964.638,18	6.055.450,64	10.909.187,54
52 - Equipamentos e Material Permanente	67.378.672,71	350.535,60	67.729.208,31	40.196.183,37	27.533.024,94
90 - Aplicações Diretas	2.728.908.021,22	400.781.644,95	3.129.689.666,17	1.435.150.099,78	1.694.539.566,39
14 - Diárias - Civil	-	-	-	-	-
20 - Auxílio Financeiro a Pesquisadores	22.632.871,33	-	22.632.871,33	20.470.630,20	2.162.241,13
30 - Material de Consumo	10.047.345,81	-	10.047.345,81	7.645.265,35	2.402.080,46

COMPARATIVO DA DESPESA AUTORIZADA COM A REALIZADA - CONSOLIDADO GERAL
Anexo 11 - Lei Federal nº 4.320/64
Período: Janeiro a Dezembro de 2021

R$

DESCRIÇÃO	CRÉDITOS ORÇAMENTÁRIOS E SUPLEMENTARES MENOS ANULAÇÕES	CRÉDITOS ESPECIAIS E EXTRAORDINÁRIOS MENOS ANULAÇÕES	TOTAL	DESPESA EMPENHADA NO EXERCÍCIO	SALDO NÃO UTILIZADO
32 - Material, Bem ou Serviço de Distribuição Gratuita	4.395.218,16	-	4.395.218,16	296.400,00	4.098.818,16
34 - Outras Desp. Pessoal Decor. Contr. Terceirização	29.710.786,72	1.341.338,50	31.052.125,22	14.285.287,31	16.766.837,91
35 - Serviços de Consultoria	500.000,00	-	500.000,00	-	500.000,00
39 - Outros Serviços Terceiros - Pessoa Jurídica	6.666.712,70	-	6.666.712,70	1.044.690,66	5.622.022,04
40 - Serviços de Tecnologia da Informação e Comunicação - Pessoa Jurídica	128.726.445,67	-	128.726.445,67	48.186.835,60	80.539.610,07
51 - Obras e Instalações	1.085.241.625,22	297.019.855,92	1.382.261.481,14	586.518.020,69	795.743.460,45
52 - Equipamentos e Material Permanente	1.384.473.538,82	103.420.450,53	1.487.893.989,35	696.202.950,39	791.691.038,96
61 - Aquisição de Imóveis	(10.199.000,00)	-	(10.199.000,00)	12.896.000,00	(23.095.000,00)
91 - Sentenças Judiciais	138.790,48	-	138.790,48	667.790,48	(529.000,00)
92 - Despesas de Exercícios Anteriores	5.725.349,14	(1.000.000,00)	4.725.349,14	16.060.734,69	(11.335.385,55)
93 - Indenizações e Restituições	60.848.337,17	-	60.848.337,17	30.875.494,41	29.972.842,76
91 - Aplicação Direta Decor. de Operação entre Órgãos, Fundos e Entidades	3.364.003,81	10.300.000,00	13.664.003,81	13.456.304,33	207.699,48
51 - Obras e Instalações	104.988,00	-	104.988,00	-	104.988,00
52 - Equipamentos e Material Permanente	350.000,00	-	350.000,00	324.975,00	25.025,00
92 - Despesas de Exercícios Anteriores	700.000,00	-	700.000,00	677.539,12	22.460,88
93 - Indenizações e Restituições	2.209.015,81	10.300.000,00	12.509.015,81	12.453.790,21	55.225,60
94 - Aplic.Direta Op. Órgãos, Fundos e Ent. Integ.dos OFSS com Cons. Públ. ente não	422.200,90	-	422.200,90	422.200,90	-
41 - Contribuições	172.984,90	-	172.984,90	172.984,90	-
42 - Auxílios	249.216,00	-	249.216,00	249.216,00	-
5 - Inversões Financeiras	364.026.489,85	-	364.026.489,85	336.198.876,48	27.827.613,37
90 - Aplicações Diretas	356.566.866,64	-	356.566.866,64	328.739.253,27	27.827.613,37
61 - Aquisição de Imóveis	10.000,00	-	10.000,00	-	10.000,00

COMPARATIVO DA DESPESA AUTORIZADA COM A REALIZADA - CONSOLIDADO GERAL
Anexo 11 - Lei Federal nº 4.320/64
Período: Janeiro a Dezembro de 2021

R$

DESCRIÇÃO	CRÉDITOS ORÇAMENTÁRIOS E SUPLEMENTARES MENOS ANULAÇÕES	CRÉDITOS ESPECIAIS E EXTRAORDINÁRIOS MENOS ANULAÇÕES	TOTAL	DESPESA EMPENHADA NO EXERCÍCIO	SALDO NÃO UTILIZADO
65 - Const. ou Aumento de Capital de Empresas	237.547.542,33	-	237.547.542,33	229.652.528,24	7.895.014,09
66 - Concessão de Empréstimos e Financiam.	118.983.373,53	-	118.983.373,53	99.060.774,25	19.922.599,28
84 - Despesas Decorrentes da Participação em Fundos, Org. ou Entidades	-	-	-	-	-
93 - Indenizações e Restituições	25.950,78	-	25.950,78	25.950,78	-
91 - Aplicação Direta Decor. de Operação entre Órgãos, Fundos e Entidades	7.459.623,21	-	7.459.623,21	7.459.623,21	-
65 - Const. ou Aumento de Capital de Empresas	7.459.623,21	-	7.459.623,21	7.459.623,21	-
6 - Amortização da Dívida	2.742.736.443,88	-	2.742.736.443,88	1.507.264.513,24	1.235.471.930,64
90 - Aplicações Diretas	2.742.736.443,88	-	2.742.736.443,88	1.507.264.513,24	1.235.471.930,64
71 - Principal da Dívida Contrat. Resgatado	2.742.736.443,88	-	2.742.736.443,88	1.507.264.513,24	1.235.471.930,64
93 - Indenizações e Restituições	-	-	-	-	-
9 - Reserva de Contingência	1.000.000,00	-	1.000.000,00	-	1.000.000,00
9 - Reserva de Contingência	1.000.000,00	-	1.000.000,00	-	1.000.000,00
99 - Reserva de Contingência RPPS	1.000.000,00	-	1.000.000,00	-	1.000.000,00
99 - Reserva de Contingência RPPS	1.000.000,00	-	1.000.000,00	-	1.000.000,00
TOTAL	**38.941.003.541,95**	**447.330.114,60**	**39.388.333.656,55**	**33.745.775.091,98**	**5.642.558.564,57**

Fonte: Sistema Integrado de Planejamento e Gestão Fiscal (SIGEF)

COMPARATIVO DA DESPESA AUTORIZADA COM A REALIZADA - CONSOLIDADO GERAL
Anexo 11 - Lei Federal nº 4.320/64
Período: Janeiro a Dezembro de 2021

Notas Explicativas

001 - Estão sendo consideradas como despesas realizadas as despesas empenhadas no exercício.

Florianópolis, 28 de fevereiro de 2022.

JEFFERSON FERNANDO GRANDE
DIRETOR DE CONTABILIDADE E DE INFORMAÇÕES FISCAIS
AUDITOR ESTADUAL DE FINANÇAS PÚBLICAS - CRCSC Nº 28.552/O-5

GRAZIELA LUIZA MEINCHEIM
GERENTE DE CONTABILIDADE PÚBLICA
AUDITORA ESTADUAL DE FINANÇAS PÚBLICAS - CRCSC Nº 25.039/O-2

COMPARATIVO DA DESPESA AUTORIZADA COM A REALIZADA - CONSOLIDADO POR UNIDADE GESTORA
Anexo 11 - Lei Federal nº 4.320/64
Período: Janeiro a Dezembro de 2021

R$

DESCRIÇÃO	CRÉDITOS ORÇAMENTÁRIOS E SUPLEMENTARES MENOS ANULAÇÕES	CRÉDITOS ESPECIAIS E EXTRAORDINÁRIOS MENOS ANULAÇÕES	TOTAL	DESPESA EMPENHADA NO EXERCÍCIO	SALDO NÃO UTILIZADO
10001 - Assembleia Legislativa do Estado	837.067.693,39	-	837.067.693,39	603.951.716,46	233.115.976,93
3 - Despesas Correntes	797.526.441,39	-	797.526.441,39	598.089.999,20	199.436.442,19
1 - Pessoal e Encargos Sociais	549.482.390,39	-	549.482.390,39	477.098.523,36	72.383.867,03
3 - Outras Despesas Correntes	248.044.051,00	-	248.044.051,00	120.991.475,84	127.052.575,16
4 - Despesas de Capital	39.541.252,00	-	39.541.252,00	5.861.717,26	33.679.534,74
4 - Investimentos	39.541.252,00	-	39.541.252,00	5.861.717,26	33.679.534,74
10201 - Diretoria de Comunicação Social - Assembléia Legislativa	-	-	-	53.438.248,03	(53.438.248,03)
3 - Despesas Correntes	-	-	-	53.438.248,03	(53.438.248,03)
3 - Outras Despesas Correntes	-	-	-	53.438.248,03	(53.438.248,03)
4 - Despesas de Capital	-	-	-	-	-
4 - Investimentos	-	-	-	-	-
20001 - Tribunal de Contas do Estado	369.246.739,00	-	369.246.739,00	312.735.701,45	56.511.037,55
3 - Despesas Correntes	332.408.173,00	-	332.408.173,00	301.254.573,78	31.153.599,22
1 - Pessoal e Encargos Sociais	270.102.173,00	-	270.102.173,00	263.332.988,94	6.769.184,06
3 - Outras Despesas Correntes	62.306.000,00	-	62.306.000,00	37.921.584,84	24.384.415,16
4 - Despesas de Capital	36.838.566,00	-	36.838.566,00	11.481.127,67	25.357.438,33
4 - Investimentos	36.838.566,00	-	36.838.566,00	11.481.127,67	25.357.438,33
30001 - Tribunal de Justiça do Estado	2.565.034.948,57	-	2.565.034.948,57	2.406.711.727,25	158.323.221,32
3 - Despesas Correntes	2.525.708.266,04	-	2.525.708.266,04	2.374.878.632,33	150.829.633,71
1 - Pessoal e Encargos Sociais	2.065.699.248,60	-	2.065.699.248,60	1.990.719.952,34	74.979.296,26
3 - Outras Despesas Correntes	460.009.017,44	-	460.009.017,44	384.158.679,99	75.850.337,45
4 - Despesas de Capital	39.326.682,53	-	39.326.682,53	31.833.094,92	7.493.587,61
4 - Investimentos	39.316.682,53	-	39.316.682,53	31.833.094,92	7.483.587,61
5 - Inversões Financeiras	10.000,00	-	10.000,00	-	10.000,00
30091 - Fundo de Reaparelhamento da Justiça	434.471.782,35	-	434.471.782,35	217.801.677,94	216.670.104,41
3 - Despesas Correntes	344.017.749,73	-	344.017.749,73	193.628.792,78	150.388.956,95
1 - Pessoal e Encargos Sociais	5.707.300,00	-	5.707.300,00	4.845.295,44	862.004,56

COMPARATIVO DA DESPESA AUTORIZADA COM A REALIZADA - CONSOLIDADO POR UNIDADE GESTORA
Anexo 11 - Lei Federal nº 4.320/64
Período: Janeiro a Dezembro de 2021

R$

DESCRIÇÃO	CRÉDITOS ORÇAMENTÁRIOS E SUPLEMENTARES MENOS ANULAÇÕES	CRÉDITOS ESPECIAIS E EXTRAORDINÁRIOS MENOS ANULAÇÕES	TOTAL	DESPESA EMPENHADA NO EXERCÍCIO	SALDO NÃO UTILIZADO
3 - Outras Despesas Correntes	338.310.449,73	-	338.310.449,73	188.783.497,34	149.526.952,39
4 - Despesas de Capital	90.454.032,62	-	90.454.032,62	24.172.885,16	66.281.147,46
4 - Investimentos	90.454.032,62	-	90.454.032,62	24.172.885,16	66.281.147,46
40001 - Ministério Público do Estado de Santa Catarina	1.096.509.820,55	-	1.096.509.820,55	959.598.281,97	136.911.538,58
3 - Despesas Correntes	1.037.617.820,75	-	1.037.617.820,75	906.979.097,90	130.638.722,85
1 - Pessoal e Encargos Sociais	745.127.605,90	-	745.127.605,90	721.191.642,57	23.935.963,33
3 - Outras Despesas Correntes	292.490.214,85	-	292.490.214,85	185.787.455,33	106.702.759,52
4 - Despesas de Capital	58.891.999,80	-	58.891.999,80	52.619.184,07	6.272.815,73
4 - Investimentos	58.496.674,63	-	58.496.674,63	52.223.858,90	6.272.815,73
6 - Amortização da Dívida	395.325,17	-	395.325,17	395.325,17	-
40091 - Fundo para Reconstituição dos Bens Lesados	43.659.928,23	-	43.659.928,23	244.610,90	43.415.317,33
3 - Despesas Correntes	17.406.462,17	-	17.406.462,17	21.893,00	17.384.569,17
3 - Outras Despesas Correntes	17.406.462,17	-	17.406.462,17	21.893,00	17.384.569,17
4 - Despesas de Capital	26.253.466,06	-	26.253.466,06	222.717,90	26.030.748,16
4 - Investimentos	26.253.466,06	-	26.253.466,06	222.717,90	26.030.748,16
40092 - Fundo Especial do Centro de Estudos e Aperfeiçoamento Funcional do Ministério Público SC	4.431.462,60	-	4.431.462,60	-	4.431.462,60
3 - Despesas Correntes	4.431.462,60	-	4.431.462,60	-	4.431.462,60
1 - Pessoal e Encargos Sociais	112.222,56	-	112.222,56	-	112.222,56
3 - Outras Despesas Correntes	4.319.240,04	-	4.319.240,04	-	4.319.240,04
40093 - Fundo Especial de Modernização e Reaparelhamento do Ministério Público	69.993.389,52	-	69.993.389,52	-	69.993.389,52
3 - Despesas Correntes	54.864.030,83	-	54.864.030,83	-	54.864.030,83
3 - Outras Despesas Correntes	54.864.030,83	-	54.864.030,83	-	54.864.030,83
4 - Despesas de Capital	15.129.358,69	-	15.129.358,69	-	15.129.358,69
4 - Investimentos	15.129.358,56	-	15.129.358,56	-	15.129.358,56

COMPARATIVO DA DESPESA AUTORIZADA COM A REALIZADA - CONSOLIDADO POR UNIDADE GESTORA
Anexo 11 - Lei Federal nº 4.320/64
Período: Janeiro a Dezembro de 2021

R$

DESCRIÇÃO	CRÉDITOS ORÇAMENTÁRIOS E SUPLEMENTARES MENOS ANULAÇÕES	CRÉDITOS ESPECIAIS E EXTRAORDINÁRIOS MENOS ANULAÇÕES	TOTAL	DESPESA EMPENHADA NO EXERCÍCIO	SALDO NÃO UTILIZADO
6 - Amortização da Dívida	0,13	-	0,13	-	0,13
150001 - Defensoria Pública do Estado de Santa Catarina	87.427.262,91	-	87.427.262,91	83.178.835,27	4.248.427,64
3 - Despesas Correntes	84.763.862,91	-	84.763.862,91	81.698.861,12	3.065.001,79
1 - Pessoal e Encargos Sociais	62.979.382,92	-	62.979.382,92	62.979.382,92	-
3 - Outras Despesas Correntes	21.784.479,99	-	21.784.479,99	18.719.478,20	3.065.001,79
4 - Despesas de Capital	2.663.400,00	-	2.663.400,00	1.479.974,15	1.183.425,85
4 - Investimentos	2.663.400,00	-	2.663.400,00	1.479.974,15	1.183.425,85
150092 - Fundo de Aparelhamento da Defensoria Pública do Estado de Santa Catarina - (FADEP-SC)	172.944,00	-	172.944,00	649,27	172.294,73
3 - Despesas Correntes	77.944,00	-	77.944,00	649,27	77.294,73
3 - Outras Despesas Correntes	77.944,00	-	77.944,00	649,27	77.294,73
4 - Despesas de Capital	95.000,00	-	95.000,00	-	95.000,00
4 - Investimentos	95.000,00	-	95.000,00	-	95.000,00
160084 - Fundo de Melhoria da Polícia Civil	795.854.484,02	249.405,84	796.103.889,86	781.032.990,36	15.070.899,50
3 - Despesas Correntes	734.104.797,03	249.405,84	734.354.202,87	724.715.615,96	9.638.586,91
1 - Pessoal e Encargos Sociais	632.075.620,89	-	632.075.620,89	632.028.456,47	47.164,42
3 - Outras Despesas Correntes	102.029.176,14	249.405,84	102.278.581,98	92.687.159,49	9.591.422,49
4 - Despesas de Capital	61.749.686,99	-	61.749.686,99	56.317.374,40	5.432.312,59
4 - Investimentos	61.749.686,99	-	61.749.686,99	56.317.374,40	5.432.312,59
160085 - Fundo de Melhoria do Corpo de Bombeiros Militar	422.656.845,75	-	422.656.845,75	408.179.411,47	14.477.434,28
3 - Despesas Correntes	385.216.707,27	-	385.216.707,27	383.275.541,98	1.941.165,29
1 - Pessoal e Encargos Sociais	286.612.471,90	-	286.612.471,90	286.471.839,64	140.632,26
3 - Outras Despesas Correntes	98.604.235,37	-	98.604.235,37	96.803.702,34	1.800.533,03
4 - Despesas de Capital	37.440.138,48	-	37.440.138,48	24.903.869,49	12.536.268,99
4 - Investimentos	37.440.138,48	-	37.440.138,48	24.903.869,49	12.536.268,99

COMPARATIVO DA DESPESA AUTORIZADA COM A REALIZADA - CONSOLIDADO POR UNIDADE GESTORA
Anexo 11 - Lei Federal nº 4.320/64
Período: Janeiro a Dezembro de 2021

R$

DESCRIÇÃO	CRÉDITOS ORÇAMENTÁRIOS E SUPLEMENTARES MENOS ANULAÇÕES	CRÉDITOS ESPECIAIS E EXTRAORDINÁRIOS MENOS ANULAÇÕES	TOTAL	DESPESA EMPENHADA NO EXERCÍCIO	SALDO NÃO UTILIZADO
160090 - Fundo Estadual de Segurança Pública - FESP-SC	47.971.152,00	-	47.971.152,00	177.088,17	47.794.063,83
3 - Despesas Correntes	14.392.850,00	-	14.392.850,00	24.256,20	14.368.593,80
3 - Outras Despesas Correntes	14.392.850,00	-	14.392.850,00	24.256,20	14.368.593,80
4 - Despesas de Capital	33.578.302,00	-	33.578.302,00	152.831,97	33.425.470,03
4 - Investimentos	33.578.302,00	-	33.578.302,00	152.831,97	33.425.470,03
160091 - Fundo para Melhoria da Segurança Pública	139.449.287,66	592.695,15	140.041.982,81	78.958.144,65	61.083.838,16
3 - Despesas Correntes	70.726.225,47	-	70.726.225,47	58.254.244,87	12.471.980,60
1 - Pessoal e Encargos Sociais	23.395.412,35	-	23.395.412,35	14.623.931,60	8.771.480,75
3 - Outras Despesas Correntes	47.330.813,12	-	47.330.813,12	43.630.313,27	3.700.499,85
4 - Despesas de Capital	68.723.062,19	592.695,15	69.315.757,34	20.703.899,78	48.611.857,56
4 - Investimentos	68.723.062,19	592.695,15	69.315.757,34	20.703.899,78	48.611.857,56
160097 - Fundo de Melhoria da Polícia Militar	1.473.911.523,45	-	1.473.911.523,45	1.399.033.979,45	74.877.544,00
3 - Despesas Correntes	1.295.156.365,33	-	1.295.156.365,33	1.267.008.204,17	28.148.161,16
1 - Pessoal e Encargos Sociais	1.028.036.485,20	-	1.028.036.485,20	1.019.369.894,62	8.666.590,58
3 - Outras Despesas Correntes	267.119.880,13	-	267.119.880,13	247.638.309,55	19.481.570,58
4 - Despesas de Capital	178.755.158,12	-	178.755.158,12	132.025.775,28	46.729.382,84
4 - Investimentos	178.755.158,12	-	178.755.158,12	132.025.775,28	46.729.382,84
160099 - Fundo de Melhoria da Perícia Oficial - FUMPOF	207.349.140,54	-	207.349.140,54	188.214.011,75	19.135.128,79
3 - Despesas Correntes	180.533.019,54	-	180.533.019,54	177.603.984,13	2.929.035,41
1 - Pessoal e Encargos Sociais	143.730.005,62	-	143.730.005,62	143.645.940,90	84.064,72
3 - Outras Despesas Correntes	36.803.013,92	-	36.803.013,92	33.958.043,23	2.844.970,69
4 - Despesas de Capital	26.816.121,00	-	26.816.121,00	10.610.027,62	16.206.093,38
4 - Investimentos	26.816.121,00	-	26.816.121,00	10.610.027,62	16.206.093,38
260001 - Secretaria de Estado do Desenvolvimento Social	45.023.696,57	-	45.023.696,57	16.196.919,88	28.826.776,69
3 - Despesas Correntes	15.980.610,13	-	15.980.610,13	15.685.576,07	295.034,06

COMPARATIVO DA DESPESA AUTORIZADA COM A REALIZADA - CONSOLIDADO POR UNIDADE GESTORA
Anexo 11 - Lei Federal nº 4.320/64
Período: Janeiro a Dezembro de 2021

R$

DESCRIÇÃO	CRÉDITOS ORÇAMENTÁRIOS E SUPLEMENTARES MENOS ANULAÇÕES	CRÉDITOS ESPECIAIS E EXTRAORDINÁRIOS MENOS ANULAÇÕES	TOTAL	DESPESA EMPENHADA NO EXERCÍCIO	SALDO NÃO UTILIZADO
1 - Pessoal e Encargos Sociais	8.815.168,08	-	8.815.168,08	8.815.168,08	-
3 - Outras Despesas Correntes	7.165.442,05	-	7.165.442,05	6.870.407,99	295.034,06
4 - Despesas de Capital	29.043.086,44	-	29.043.086,44	511.343,81	28.531.742,63
4 - Investimentos	29.043.086,44	-	29.043.086,44	511.343,81	28.531.742,63
260022 - Companhia de Habitação do Estado de Santa Catarina S.A.	24.474.914,46	-	24.474.914,46	8.185.325,91	16.289.588,55
3 - Despesas Correntes	24.474.914,46	-	24.474.914,46	8.185.325,91	16.289.588,55
1 - Pessoal e Encargos Sociais	3.717.477,77	-	3.717.477,77	3.673.110,74	44.367,03
3 - Outras Despesas Correntes	20.757.436,69	-	20.757.436,69	4.512.215,17	16.245.221,52
260093 - Fundo Estadual de Assistência Social	70.776.522,43	-	70.776.522,43	61.085.621,15	9.690.901,28
3 - Despesas Correntes	59.217.469,73	-	59.217.469,73	49.567.664,96	9.649.804,77
3 - Outras Despesas Correntes	59.217.469,73	-	59.217.469,73	49.567.664,96	9.649.804,77
4 - Despesas de Capital	11.559.052,70	-	11.559.052,70	11.517.956,19	41.096,51
4 - Investimentos	11.559.052,70	-	11.559.052,70	11.517.956,19	41.096,51
260096 - Fundo Estadual de Combate e Erradicação da Pobreza	-	4.851.203,89	4.851.203,89	120.740,79	4.730.463,10
4 - Despesas de Capital	-	4.851.203,89	4.851.203,89	120.740,79	4.730.463,10
4 - Investimentos	-	4.851.203,89	4.851.203,89	120.740,79	4.730.463,10
260098 - Fundo Estadual do Idoso	10.302.466,39	-	10.302.466,39	-	10.302.466,39
3 - Despesas Correntes	10.302.466,39	-	10.302.466,39	-	10.302.466,39
3 - Outras Despesas Correntes	10.302.466,39	-	10.302.466,39	-	10.302.466,39
260099 - Fundo para a Infância e Adolescência	13.044.484,75	-	13.044.484,75	-	13.044.484,75
3 - Despesas Correntes	10.044.484,75	-	10.044.484,75	-	10.044.484,75
3 - Outras Despesas Correntes	10.044.484,75	-	10.044.484,75	-	10.044.484,75
4 - Despesas de Capital	3.000.000,00	-	3.000.000,00	-	3.000.000,00
4 - Investimentos	3.000.000,00	-	3.000.000,00	-	3.000.000,00
270001 - Secretaria de Estado do Desenvolvimento Econômico Sustentável	45.185.500,38	-	45.185.500,38	37.941.249,23	7.244.251,15

COMPARATIVO DA DESPESA AUTORIZADA COM A REALIZADA - CONSOLIDADO POR UNIDADE GESTORA
Anexo 11 - Lei Federal nº 4.320/64
Período: Janeiro a Dezembro de 2021

R$

DESCRIÇÃO	CRÉDITOS ORÇAMENTÁRIOS E SUPLEMENTARES MENOS ANULAÇÕES	CRÉDITOS ESPECIAIS E EXTRAORDINÁRIOS MENOS ANULAÇÕES	TOTAL	DESPESA EMPENHADA NO EXERCÍCIO	SALDO NÃO UTILIZADO
3 - Despesas Correntes	42.419.299,22	-	42.419.299,22	36.819.749,53	5.599.549,69
1 - Pessoal e Encargos Sociais	16.419.326,33	-	16.419.326,33	16.418.441,92	884,41
3 - Outras Despesas Correntes	25.999.972,89	-	25.999.972,89	20.401.307,61	5.598.665,28
4 - Despesas de Capital	2.766.201,16	-	2.766.201,16	1.121.499,70	1.644.701,46
4 - Investimentos	2.766.201,16	-	2.766.201,16	1.121.499,70	1.644.701,46
270021 - Instituto do Meio Ambiente do Estado de Santa Catarina - IMA	108.022.163,82	-	108.022.163,82	68.150.284,45	39.871.879,37
3 - Despesas Correntes	73.418.103,20	-	73.418.103,20	62.418.348,65	10.999.754,55
1 - Pessoal e Encargos Sociais	46.626.558,60	-	46.626.558,60	45.348.707,69	1.277.850,91
3 - Outras Despesas Correntes	26.791.544,60	-	26.791.544,60	17.069.640,96	9.721.903,64
4 - Despesas de Capital	34.604.060,62	-	34.604.060,62	5.731.935,80	28.872.124,82
4 - Investimentos	34.604.060,62	-	34.604.060,62	5.731.935,80	28.872.124,82
270023 - Junta Comercial do Estado de Santa Catarina	19.435.037,00	-	19.435.037,00	14.590.748,14	4.844.288,86
3 - Despesas Correntes	18.500.013,00	-	18.500.013,00	14.292.753,14	4.207.259,86
1 - Pessoal e Encargos Sociais	8.825.802,44	-	8.825.802,44	8.583.449,45	242.352,99
3 - Outras Despesas Correntes	9.674.210,56	-	9.674.210,56	5.709.303,69	3.964.906,87
4 - Despesas de Capital	935.024,00	-	935.024,00	297.995,00	637.029,00
4 - Investimentos	935.024,00	-	935.024,00	297.995,00	637.029,00
270024 - Fundação de Amparo à Pesquisa e Inovação do Estado de Santa Catarina	116.844.454,16	-	116.844.454,16	96.880.088,59	19.964.365,57
3 - Despesas Correntes	90.869.488,80	-	90.869.488,80	75.347.535,40	15.521.953,40
1 - Pessoal e Encargos Sociais	3.209.281,75	-	3.209.281,75	2.825.124,07	384.157,68
3 - Outras Despesas Correntes	87.660.207,05	-	87.660.207,05	72.522.411,33	15.137.795,72
4 - Despesas de Capital	25.974.965,36	-	25.974.965,36	21.532.553,19	4.442.412,17
4 - Investimentos	25.974.965,36	-	25.974.965,36	21.532.553,19	4.442.412,17
270025 - Instituto de Metrologia de Santa Catarina	25.727.683,54	-	25.727.683,54	17.518.212,13	8.209.471,41
3 - Despesas Correntes	25.227.683,54	-	25.227.683,54	17.465.683,90	7.761.999,64

COMPARATIVO DA DESPESA AUTORIZADA COM A REALIZADA - CONSOLIDADO POR UNIDADE GESTORA
Anexo 11 - Lei Federal nº 4.320/64
Período: Janeiro a Dezembro de 2021

R$

DESCRIÇÃO	CRÉDITOS ORÇAMENTÁRIOS E SUPLEMENTARES MENOS ANULAÇÕES	CRÉDITOS ESPECIAIS E EXTRAORDINÁRIOS MENOS ANULAÇÕES	TOTAL	DESPESA EMPENHADA NO EXERCÍCIO	SALDO NÃO UTILIZADO
1 - Pessoal e Encargos Sociais	14.403.302,95	-	14.403.302,95	11.241.234,12	3.162.068,83
3 - Outras Despesas Correntes	10.824.380,59	-	10.824.380,59	6.224.449,78	4.599.930,81
4 - Despesas de Capital	500.000,00	-	500.000,00	52.528,23	447.471,77
4 - Investimentos	500.000,00	-	500.000,00	52.528,23	447.471,77
270029 - Agência de Regulação de Serviços Públicos de Santa Catarina - Aresc	19.258.728,00	-	19.258.728,00	12.276.567,28	6.982.160,72
3 - Despesas Correntes	16.958.728,00	-	16.958.728,00	12.276.567,28	4.682.160,72
1 - Pessoal e Encargos Sociais	9.599.705,00	-	9.599.705,00	8.815.770,01	783.934,99
3 - Outras Despesas Correntes	7.359.023,00	-	7.359.023,00	3.460.797,27	3.898.225,73
4 - Despesas de Capital	2.300.000,00	-	2.300.000,00	-	2.300.000,00
4 - Investimentos	2.300.000,00	-	2.300.000,00	-	2.300.000,00
270091 - Fundo Especial de Proteção ao Meio Ambiente	1.772.886,35	-	1.772.886,35	347.573,08	1.425.313,27
3 - Despesas Correntes	1.045.033,35	-	1.045.033,35	237.868,08	807.165,27
3 - Outras Despesas Correntes	1.045.033,35	-	1.045.033,35	237.868,08	807.165,27
4 - Despesas de Capital	727.853,00	-	727.853,00	109.705,00	618.148,00
4 - Investimentos	727.853,00	-	727.853,00	109.705,00	618.148,00
270092 - Fundo Estadual de Recursos Hídricos	12.367.301,20	-	12.367.301,20	2.306.851,15	10.060.450,05
3 - Despesas Correntes	11.563.613,30	-	11.563.613,30	2.306.851,15	9.256.762,15
1 - Pessoal e Encargos Sociais	92.680,34	-	92.680,34	92.680,34	-
3 - Outras Despesas Correntes	11.470.932,96	-	11.470.932,96	2.214.170,81	9.256.762,15
4 - Despesas de Capital	803.687,90	-	803.687,90	-	803.687,90
4 - Investimentos	803.687,90	-	803.687,90	-	803.687,90
270095 - Fundo Catarinense de Mudanças Climáticas	3.238.119,00	-	3.238.119,00	499.620,23	2.738.498,77
3 - Despesas Correntes	3.160.495,27	-	3.160.495,27	471.346,67	2.689.148,60
1 - Pessoal e Encargos Sociais	69.225,00	-	69.225,00	69.225,00	-
3 - Outras Despesas Correntes	3.091.270,27	-	3.091.270,27	402.121,67	2.689.148,60
4 - Despesas de Capital	77.623,73	-	77.623,73	28.273,56	49.350,17

COMPARATIVO DA DESPESA AUTORIZADA COM A REALIZADA - CONSOLIDADO POR UNIDADE GESTORA
Anexo 11 - Lei Federal nº 4.320/64
Período: Janeiro a Dezembro de 2021

R$

DESCRIÇÃO	CRÉDITOS ORÇAMENTÁRIOS E SUPLEMENTARES MENOS ANULAÇÕES	CRÉDITOS ESPECIAIS E EXTRAORDINÁRIOS MENOS ANULAÇÕES	TOTAL	DESPESA EMPENHADA NO EXERCÍCIO	SALDO NÃO UTILIZADO
4 - Investimentos	77.623,73	-	77.623,73	28.273,56	49.350,17
410001 - Casa Civil	144.962.214,57	-	144.962.214,57	97.803.029,57	47.159.185,00
3 - Despesas Correntes	143.033.100,23	-	143.033.100,23	96.144.453,27	46.888.646,96
1 - Pessoal e Encargos Sociais	27.795.485,55	-	27.795.485,55	26.539.111,38	1.256.374,17
3 - Outras Despesas Correntes	115.237.614,68	-	115.237.614,68	69.605.341,89	45.632.272,79
4 - Despesas de Capital	1.929.114,34	-	1.929.114,34	1.658.576,30	270.538,04
4 - Investimentos	1.929.114,34	-	1.929.114,34	1.658.576,30	270.538,04
410002 - Procuradoria-Geral do Estado	201.424.083,80	5.321.202,62	206.745.286,42	194.203.642,14	12.541.644,28
3 - Despesas Correntes	201.424.083,80	5.321.202,62	206.745.286,42	194.203.642,14	12.541.644,28
1 - Pessoal e Encargos Sociais	164.472.307,36	5.321.202,62	169.793.509,98	159.815.070,14	9.978.439,84
3 - Outras Despesas Correntes	36.951.776,44	-	36.951.776,44	34.388.572,00	2.563.204,44
410006 - Defesa Civil	22.388.094,44	-	22.388.094,44	1.301.823,33	21.086.271,11
3 - Despesas Correntes	598.068,08	-	598.068,08	598.068,08	-
3 - Outras Despesas Correntes	598.068,08	-	598.068,08	598.068,08	-
4 - Despesas de Capital	21.790.026,36	-	21.790.026,36	703.755,25	21.086.271,11
4 - Investimentos	21.790.026,36	-	21.790.026,36	703.755,25	21.086.271,11
410007 - Controladoria-Geral do Estado	31.660.264,00	-	31.660.264,00	29.118.829,09	2.541.434,91
3 - Despesas Correntes	31.201.398,60	-	31.201.398,60	28.690.234,19	2.511.164,41
1 - Pessoal e Encargos Sociais	26.233.786,27	-	26.233.786,27	25.205.691,42	1.028.094,85
3 - Outras Despesas Correntes	4.967.612,33	-	4.967.612,33	3.484.542,77	1.483.069,56
4 - Despesas de Capital	458.865,40	-	458.865,40	428.594,90	30.270,50
4 - Investimentos	458.865,40	-	458.865,40	428.594,90	30.270,50
410008 - Superintendência de Desenvolvimento da Região Metropolitana da Grande Florianópolis	688.162,79	-	688.162,79	659.404,79	28.758,00
3 - Despesas Correntes	353.067,69	-	353.067,69	324.309,69	28.758,00
1 - Pessoal e Encargos Sociais	294.080,58	-	294.080,58	294.080,58	-
3 - Outras Despesas Correntes	58.987,11	-	58.987,11	30.229,11	28.758,00

COMPARATIVO DA DESPESA AUTORIZADA COM A REALIZADA - CONSOLIDADO POR UNIDADE GESTORA
Anexo 11 - Lei Federal nº 4.320/64
Período: Janeiro a Dezembro de 2021

R$

DESCRIÇÃO	CRÉDITOS ORÇAMENTÁRIOS E SUPLEMENTARES MENOS ANULAÇÕES	CRÉDITOS ESPECIAIS E EXTRAORDINÁRIOS MENOS ANULAÇÕES	TOTAL	DESPESA EMPENHADA NO EXERCÍCIO	SALDO NÃO UTILIZADO
4 - Despesas de Capital	335.095,10	-	335.095,10	335.095,10	-
4 - Investimentos	335.095,10	-	335.095,10	335.095,10	-
410009 - Fundação Catarinense de Cultura	85.578.986,92	-	85.578.986,92	75.701.751,61	9.877.235,31
3 - Despesas Correntes	80.512.551,81	-	80.512.551,81	73.288.411,65	7.224.140,16
1 - Pessoal e Encargos Sociais	13.308.456,69	-	13.308.456,69	13.248.822,94	59.633,75
3 - Outras Despesas Correntes	67.204.095,12	-	67.204.095,12	60.039.588,71	7.164.506,41
4 - Despesas de Capital	5.066.435,11	-	5.066.435,11	2.413.339,96	2.653.095,15
4 - Investimentos	5.066.435,11	-	5.066.435,11	2.413.339,96	2.653.095,15
410010 - Fundação Catarinense de Esporte	51.505.443,84	-	51.505.443,84	24.760.142,82	26.745.301,02
3 - Despesas Correntes	41.965.197,01	-	41.965.197,01	21.365.376,89	20.599.820,12
1 - Pessoal e Encargos Sociais	6.995.731,00	-	6.995.731,00	5.672.547,35	1.323.183,65
3 - Outras Despesas Correntes	34.969.466,01	-	34.969.466,01	15.692.829,54	19.276.636,47
4 - Despesas de Capital	9.540.246,83	-	9.540.246,83	3.394.765,93	6.145.480,90
4 - Investimentos	9.540.246,83	-	9.540.246,83	3.394.765,93	6.145.480,90
410011 - Agência de Desenvolvimento do Turismo de Santa Catarina	32.887.860,62	15.158.361,01	48.046.221,63	31.503.114,10	16.543.107,53
3 - Despesas Correntes	24.627.387,96	2.580.058,91	27.207.446,87	22.880.852,79	4.326.594,08
1 - Pessoal e Encargos Sociais	4.558.133,40	-	4.558.133,40	4.275.149,24	282.984,16
3 - Outras Despesas Correntes	20.069.254,56	2.580.058,91	22.649.313,47	18.605.703,55	4.043.609,92
4 - Despesas de Capital	8.260.472,66	12.578.302,10	20.838.774,76	8.622.261,31	12.216.513,45
4 - Investimentos	8.260.472,66	12.578.302,10	20.838.774,76	8.622.261,31	12.216.513,45
410012 - Departamento Estadual de Trânsito	156.472.759,05	-	156.472.759,05	126.650.870,64	29.821.888,41
3 - Despesas Correntes	151.521.728,23	-	151.521.728,23	124.554.898,34	26.966.829,89
1 - Pessoal e Encargos Sociais	7.015.763,57	-	7.015.763,57	6.839.159,14	176.604,43
3 - Outras Despesas Correntes	144.505.964,66	-	144.505.964,66	117.715.739,20	26.790.225,46
4 - Despesas de Capital	4.951.030,82	-	4.951.030,82	2.095.972,30	2.855.058,52
4 - Investimentos	4.951.030,82	-	4.951.030,82	2.095.972,30	2.855.058,52

COMPARATIVO DA DESPESA AUTORIZADA COM A REALIZADA - CONSOLIDADO POR UNIDADE GESTORA
Anexo 11 - Lei Federal nº 4.320/64
Período: Janeiro a Dezembro de 2021

R$

DESCRIÇÃO	CRÉDITOS ORÇAMENTÁRIOS E SUPLEMENTARES MENOS ANULAÇÕES	CRÉDITOS ESPECIAIS E EXTRAORDINÁRIOS MENOS ANULAÇÕES	TOTAL	DESPESA EMPENHADA NO EXERCÍCIO	SALDO NÃO UTILIZADO
410091 - Fundo Especial de Estudos Jurídicos e de Reaparelhamento	65.052.871,47	-	65.052.871,47	20.447.628,55	44.605.242,92
3 - Despesas Correntes	51.647.871,47	-	51.647.871,47	18.344.899,86	33.302.971,61
3 - Outras Despesas Correntes	51.647.871,47	-	51.647.871,47	18.344.899,86	33.302.971,61
4 - Despesas de Capital	13.405.000,00	-	13.405.000,00	2.102.728,69	11.302.271,31
4 - Investimentos	13.405.000,00	-	13.405.000,00	2.102.728,69	11.302.271,31
410092 - Fundo Estadual de Defesa Civil	80.759.949,01	-	80.759.949,01	44.819.132,04	35.940.816,97
3 - Despesas Correntes	44.322.099,01	-	44.322.099,01	30.804.965,78	13.517.133,23
1 - Pessoal e Encargos Sociais	7.987.093,92	-	7.987.093,92	5.144.384,04	2.842.709,88
3 - Outras Despesas Correntes	36.335.005,09	-	36.335.005,09	25.660.581,74	10.674.423,35
4 - Despesas de Capital	36.437.850,00	-	36.437.850,00	14.014.166,26	22.423.683,74
4 - Investimentos	36.437.850,00	-	36.437.850,00	14.014.166,26	22.423.683,74
410094 - Fundo de Desenvolvimento Social	140.769.445,50	22.562.556,47	163.332.001,97	-	163.332.001,97
3 - Despesas Correntes	(3.187.878,72)	10.762.216,01	7.574.337,29	-	7.574.337,29
3 - Outras Despesas Correntes	(3.187.878,72)	10.762.216,01	7.574.337,29	-	7.574.337,29
4 - Despesas de Capital	143.957.324,22	11.800.340,46	155.757.664,68	-	155.757.664,68
4 - Investimentos	143.957.324,22	11.800.340,46	155.757.664,68	-	155.757.664,68
410101 - U.A. Secretaria Executiva de Articulação Nacional	-	-	-	48.138,35	(48.138,35)
3 - Despesas Correntes	-	-	-	48.138,35	(48.138,35)
3 - Outras Despesas Correntes	-	-	-	48.138,35	(48.138,35)
410201 - U.A. Secretaria Executiva da Comunicação	37.743.450,19	-	37.743.450,19	78.654.213,72	(40.910.763,53)
3 - Despesas Correntes	37.743.450,19	-	37.743.450,19	78.654.213,72	(40.910.763,53)
3 - Outras Despesas Correntes	37.743.450,19	-	37.743.450,19	78.654.213,72	(40.910.763,53)
410301 - U.A. Secretaria Executiva da Casa Militar	-	-	-	1.368.930,77	(1.368.930,77)
3 - Despesas Correntes	-	-	-	1.368.930,77	(1.368.930,77)
3 - Outras Despesas Correntes	-	-	-	1.368.930,77	(1.368.930,77)

COMPARATIVO DA DESPESA AUTORIZADA COM A REALIZADA - CONSOLIDADO POR UNIDADE GESTORA
Anexo 11 - Lei Federal nº 4.320/64
Período: Janeiro a Dezembro de 2021

R$

DESCRIÇÃO	CRÉDITOS ORÇAMENTÁRIOS E SUPLEMENTARES MENOS ANULAÇÕES	CRÉDITOS ESPECIAIS E EXTRAORDINÁRIOS MENOS ANULAÇÕES	TOTAL	DESPESA EMPENHADA NO EXERCÍCIO	SALDO NÃO UTILIZADO
430001 - Ministério Publico de Contas do Estado de Santa Catarina	18.713.375,74	-	18.713.375,74	18.617.825,30	95.550,44
3 - Despesas Correntes	18.608.975,74	-	18.608.975,74	18.513.425,30	95.550,44
1 - Pessoal e Encargos Sociais	16.831.532,27	-	16.831.532,27	16.735.981,83	95.550,44
3 - Outras Despesas Correntes	1.777.443,47	-	1.777.443,47	1.777.443,47	-
4 - Despesas de Capital	104.400,00	-	104.400,00	104.400,00	-
4 - Investimentos	104.400,00	-	104.400,00	104.400,00	-
440001 - Secretaria de Estado da Agricultura, Pesca e Desenvolvimento Rural	168.867.858,46	12.000,00	168.879.858,46	83.286.472,24	85.593.386,22
3 - Despesas Correntes	14.580.561,96	12.000,00	14.592.561,96	9.756.771,10	4.835.790,86
1 - Pessoal e Encargos Sociais	3.305.423,61	-	3.305.423,61	3.278.471,07	26.952,54
3 - Outras Despesas Correntes	11.275.138,35	12.000,00	11.287.138,35	6.478.300,03	4.808.838,32
4 - Despesas de Capital	154.287.296,50	-	154.287.296,50	73.529.701,14	80.757.595,36
4 - Investimentos	154.287.296,50	-	154.287.296,50	73.529.701,14	80.757.595,36
5 - Inversões Financeiras	-	-	-	-	-
440022 - Companhia Integrada de Desenvolvimento Agrícola de Santa Catarina	248.070.512,11	-	248.070.512,11	230.778.696,69	17.291.815,42
3 - Despesas Correntes	241.950.212,62	-	241.950.212,62	229.243.242,41	12.706.970,21
1 - Pessoal e Encargos Sociais	190.577.372,23	-	190.577.372,23	190.050.543,99	526.828,24
3 - Outras Despesas Correntes	51.372.840,39	-	51.372.840,39	39.192.698,42	12.180.141,97
4 - Despesas de Capital	6.120.299,49	-	6.120.299,49	1.535.454,28	4.584.845,21
4 - Investimentos	6.120.299,49	-	6.120.299,49	1.535.454,28	4.584.845,21
440023 - Empresa de Pesquisa Agropecuária e Extensão Rural de Santa Catarina S.A.	423.992.297,50	-	423.992.297,50	393.289.804,92	30.702.492,58
3 - Despesas Correntes	397.090.796,87	-	397.090.796,87	376.378.085,93	20.712.710,94
1 - Pessoal e Encargos Sociais	316.053.517,14	-	316.053.517,14	312.073.097,03	3.980.420,11
3 - Outras Despesas Correntes	81.037.279,73	-	81.037.279,73	64.304.988,90	16.732.290,83
4 - Despesas de Capital	26.901.500,63	-	26.901.500,63	16.911.718,99	9.989.781,64

COMPARATIVO DA DESPESA AUTORIZADA COM A REALIZADA - CONSOLIDADO POR UNIDADE GESTORA
Anexo 11 - Lei Federal nº 4.320/64
Período: Janeiro a Dezembro de 2021

R$

DESCRIÇÃO	CRÉDITOS ORÇAMENTÁRIOS E SUPLEMENTARES MENOS ANULAÇÕES	CRÉDITOS ESPECIAIS E EXTRAORDINÁRIOS MENOS ANULAÇÕES	TOTAL	DESPESA EMPENHADA NO EXERCÍCIO	SALDO NÃO UTILIZADO
4 - Investimentos	26.901.500,63	-	26.901.500,63	16.911.718,99	9.989.781,64
440091 - Fundo de Terras do Estado de Santa Catarina	964.675,11	-	964.675,11	719.782,40	244.892,71
4 - Despesas de Capital	964.675,11	-	964.675,11	719.782,40	244.892,71
5 - Inversões Financeiras	964.675,11	-	964.675,11	719.782,40	244.892,71
440093 - Fundo Estadual de Desenvolvimento Rural	181.160.862,36	-	181.160.862,36	127.141.401,98	54.019.460,38
3 - Despesas Correntes	33.319.794,57	-	33.319.794,57	16.620.184,85	16.699.609,72
3 - Outras Despesas Correntes	33.319.794,57	-	33.319.794,57	16.620.184,85	16.699.609,72
4 - Despesas de Capital	147.841.067,79	-	147.841.067,79	110.521.217,13	37.319.850,66
4 - Investimentos	29.822.369,37	-	29.822.369,37	12.180.225,28	17.642.144,09
5 - Inversões Financeiras	118.018.698,42	-	118.018.698,42	98.340.991,85	19.677.706,57
440094 - Fundo Estadual de Sanidade Animal	17.738.333,31	-	17.738.333,31	16.992.458,02	745.875,29
3 - Despesas Correntes	17.738.333,31	-	17.738.333,31	16.992.458,02	745.875,29
3 - Outras Despesas Correntes	17.738.333,31	-	17.738.333,31	16.992.458,02	745.875,29
450001 - Secretaria de Estado da Educação	5.245.979.791,09	-	5.245.979.791,09	4.811.087.268,44	434.892.522,65
3 - Despesas Correntes	4.497.665.142,76	-	4.497.665.142,76	4.283.333.221,51	214.331.921,25
1 - Pessoal e Encargos Sociais	2.897.260.385,12	-	2.897.260.385,12	2.896.107.061,77	1.153.323,35
3 - Outras Despesas Correntes	1.600.404.757,64	-	1.600.404.757,64	1.387.226.159,74	213.178.597,90
4 - Despesas de Capital	748.314.648,33	-	748.314.648,33	527.754.046,93	220.560.601,40
4 - Investimentos	748.314.648,33	-	748.314.648,33	527.754.046,93	220.560.601,40
450021 - Fundação Catarinense de Educação Especial	533.889.545,53	-	533.889.545,53	394.328.508,84	139.561.036,69
3 - Despesas Correntes	360.796.737,98	-	360.796.737,98	333.298.492,98	27.498.245,00
1 - Pessoal e Encargos Sociais	259.764.691,58	-	259.764.691,58	248.097.578,54	11.667.113,04
3 - Outras Despesas Correntes	101.032.046,40	-	101.032.046,40	85.200.914,44	15.831.131,96
4 - Despesas de Capital	173.092.807,55	-	173.092.807,55	61.030.015,86	112.062.791,69
4 - Investimentos	173.092.807,55	-	173.092.807,55	61.030.015,86	112.062.791,69

COMPARATIVO DA DESPESA AUTORIZADA COM A REALIZADA - CONSOLIDADO POR UNIDADE GESTORA
Anexo 11 - Lei Federal nº 4.320/64
Período: Janeiro a Dezembro de 2021

R$

DESCRIÇÃO	CRÉDITOS ORÇAMENTÁRIOS E SUPLEMENTARES MENOS ANULAÇÕES	CRÉDITOS ESPECIAIS E EXTRAORDINÁRIOS MENOS ANULAÇÕES	TOTAL	DESPESA EMPENHADA NO EXERCÍCIO	SALDO NÃO UTILIZADO
450022 - Fundação Universidade do Estado de Santa Catarina	542.774.545,64	-	542.774.545,64	450.991.860,17	91.782.685,47
3 - Despesas Correntes	446.876.851,03	-	446.876.851,03	410.202.525,32	36.674.325,71
1 - Pessoal e Encargos Sociais	327.167.068,26	-	327.167.068,26	325.428.086,48	1.738.981,78
3 - Outras Despesas Correntes	119.709.782,77	-	119.709.782,77	84.774.438,84	34.935.343,93
4 - Despesas de Capital	95.897.694,61	-	95.897.694,61	40.789.334,85	55.108.359,76
4 - Investimentos	95.897.694,61	-	95.897.694,61	40.789.334,85	55.108.359,76
450091 - Fundo de Apoio à Manutenção e ao Desenvolvimento da Educação Superior no Estado de	149.499.057,66	-	149.499.057,66	76.777.847,36	72.721.210,30
3 - Despesas Correntes	149.499.057,66	-	149.499.057,66	76.777.847,36	72.721.210,30
3 - Outras Despesas Correntes	149.499.057,66	-	149.499.057,66	76.777.847,36	72.721.210,30
450092 - Fundo Estadual de Educação- FEDUC	2.000.000,00	-	2.000.000,00	-	2.000.000,00
4 - Despesas de Capital	2.000.000,00	-	2.000.000,00	-	2.000.000,00
4 - Investimentos	2.000.000,00	-	2.000.000,00	-	2.000.000,00
470001 - Secretaria de Estado da Administração	151.841.598,70	-	151.841.598,70	151.602.613,89	238.984,81
3 - Despesas Correntes	148.500.796,66	-	148.500.796,66	148.296.731,85	204.064,81
1 - Pessoal e Encargos Sociais	84.068.402,35	-	84.068.402,35	84.022.829,52	45.572,83
3 - Outras Despesas Correntes	64.432.394,31	-	64.432.394,31	64.273.902,33	158.491,98
4 - Despesas de Capital	3.340.802,04	-	3.340.802,04	3.305.882,04	34.920,00
4 - Investimentos	3.340.802,04	-	3.340.802,04	3.305.882,04	34.920,00
470022 - Instituto de Previdência do Estado de Santa Catarina	122.999.458,39	-	122.999.458,39	96.927.193,83	26.072.264,56
3 - Despesas Correntes	116.983.598,16	-	116.983.598,16	96.283.831,58	20.699.766,58
1 - Pessoal e Encargos Sociais	31.066.699,00	-	31.066.699,00	25.921.802,89	5.144.896,11
3 - Outras Despesas Correntes	85.916.899,16	-	85.916.899,16	70.362.028,69	15.554.870,47
4 - Despesas de Capital	6.015.860,23	-	6.015.860,23	643.362,25	5.372.497,98
4 - Investimentos	6.015.860,23	-	6.015.860,23	643.362,25	5.372.497,98
470030 - Fundação Escola de Governo - ENA	5.151.701,67	-	5.151.701,67	4.747.544,87	404.156,80

COMPARATIVO DA DESPESA AUTORIZADA COM A REALIZADA - CONSOLIDADO POR UNIDADE GESTORA
Anexo 11 - Lei Federal nº 4.320/64
Período: Janeiro a Dezembro de 2021

R$

DESCRIÇÃO	CRÉDITOS ORÇAMENTÁRIOS E SUPLEMENTARES MENOS ANULAÇÕES	CRÉDITOS ESPECIAIS E EXTRAORDINÁRIOS MENOS ANULAÇÕES	TOTAL	DESPESA EMPENHADA NO EXERCÍCIO	SALDO NÃO UTILIZADO
3 - Despesas Correntes	5.115.993,67	-	5.115.993,67	4.730.249,37	385.744,30
1 - Pessoal e Encargos Sociais	3.003.647,61	-	3.003.647,61	3.003.647,61	-
3 - Outras Despesas Correntes	2.112.346,06	-	2.112.346,06	1.726.601,76	385.744,30
4 - Despesas de Capital	35.708,00	-	35.708,00	17.295,50	18.412,50
4 - Investimentos	35.708,00	-	35.708,00	17.295,50	18.412,50
470076 - Fundo Financeiro	6.781.627.212,16	-	6.781.627.212,16	6.550.466.801,19	231.160.410,97
3 - Despesas Correntes	6.781.627.212,16	-	6.781.627.212,16	6.550.466.801,19	231.160.410,97
1 - Pessoal e Encargos Sociais	6.735.570.953,00	-	6.735.570.953,00	6.507.986.685,27	227.584.267,73
3 - Outras Despesas Correntes	46.056.259,16	-	46.056.259,16	42.480.115,92	3.576.143,24
470091 - Fundo de Materiais, Publicações e Impressos Oficiais	39.373.301,60	-	39.373.301,60	16.914.843,23	22.458.458,37
3 - Despesas Correntes	37.378.863,20	-	37.378.863,20	16.680.808,83	20.698.054,37
3 - Outras Despesas Correntes	37.378.863,20	-	37.378.863,20	16.680.808,83	20.698.054,37
4 - Despesas de Capital	1.994.438,40	-	1.994.438,40	234.034,40	1.760.404,00
4 - Investimentos	1.994.438,40	-	1.994.438,40	234.034,40	1.760.404,00
470092 - Fundo do Plano de Saúde dos Servidores Públicos Estaduais	934.870.385,00	-	934.870.385,00	808.082.445,87	126.787.939,13
3 - Despesas Correntes	926.961.341,00	-	926.961.341,00	807.327.179,47	119.634.161,53
1 - Pessoal e Encargos Sociais	15.634.510,00	-	15.634.510,00	9.891.115,30	5.743.394,70
3 - Outras Despesas Correntes	911.326.831,00	-	911.326.831,00	797.436.064,17	113.890.766,83
4 - Despesas de Capital	7.909.044,00	-	7.909.044,00	755.266,40	7.153.777,60
4 - Investimentos	7.909.044,00	-	7.909.044,00	755.266,40	7.153.777,60
470093 - Fundo Patrimonial	14.472.531,13	-	14.472.531,13	4.082.314,57	10.390.216,56
3 - Despesas Correntes	1.283.531,40	-	1.283.531,40	634.288,16	649.243,24
3 - Outras Despesas Correntes	1.283.531,40	-	1.283.531,40	634.288,16	649.243,24
4 - Despesas de Capital	13.188.999,73	-	13.188.999,73	3.448.026,41	9.740.973,32
4 - Investimentos	13.188.999,73	-	13.188.999,73	3.448.026,41	9.740.973,32
480091 - Fundo Estadual de Saúde	5.002.432.513,75	109.553.884,33	5.111.986.398,08	4.799.587.612,01	312.398.786,07

COMPARATIVO DA DESPESA AUTORIZADA COM A REALIZADA - CONSOLIDADO POR UNIDADE GESTORA
Anexo 11 - Lei Federal nº 4.320/64
Período: Janeiro a Dezembro de 2021

R$

DESCRIÇÃO	CRÉDITOS ORÇAMENTÁRIOS E SUPLEMENTARES MENOS ANULAÇÕES	CRÉDITOS ESPECIAIS E EXTRAORDINÁRIOS MENOS ANULAÇÕES	TOTAL	DESPESA EMPENHADA NO EXERCÍCIO	SALDO NÃO UTILIZADO
3 - Despesas Correntes	4.821.888.151,72	-	4.821.888.151,72	4.646.361.836,13	175.526.315,59
1 - Pessoal e Encargos Sociais	1.465.807.267,91	-	1.465.807.267,91	1.464.295.718,82	1.511.549,09
2 - Juros e Encargos da Dívida	-	-	-	-	-
3 - Outras Despesas Correntes	3.356.080.883,81	-	3.356.080.883,81	3.182.066.117,31	174.014.766,50
4 - Despesas de Capital	180.544.362,03	109.553.884,33	290.098.246,36	153.225.775,88	136.872.470,48
4 - Investimentos	180.544.362,03	109.553.884,33	290.098.246,36	153.225.775,88	136.872.470,48
6 - Amortização da Dívida	-	-	-	-	-
480092 - Fundo Catarinense para o Desenvolvimento da Saúde-INVESTSAÚDE	1.018.019,81	-	1.018.019,81	266.000,00	752.019,81
4 - Despesas de Capital	1.018.019,81	-	1.018.019,81	266.000,00	752.019,81
4 - Investimentos	1.018.019,81	-	1.018.019,81	266.000,00	752.019,81
480093 - Fundo Estadual de Apoio aos Hospitais Filantrópicos, Hemosc, Cepon e Hospitais Municipais	30.696.053,73	-	30.696.053,73	26.159.347,44	4.536.706,29
3 - Despesas Correntes	28.209.841,94	-	28.209.841,94	23.675.575,65	4.534.266,29
3 - Outras Despesas Correntes	28.209.841,94	-	28.209.841,94	23.675.575,65	4.534.266,29
4 - Despesas de Capital	2.486.211,79	-	2.486.211,79	2.483.771,79	2.440,00
4 - Investimentos	2.486.211,79	-	2.486.211,79	2.483.771,79	2.440,00
520001 - Secretaria de Estado da Fazenda	514.594.253,18	-	514.594.253,18	426.315.971,69	88.278.281,49
3 - Despesas Correntes	411.798.355,17	-	411.798.355,17	397.488.329,06	14.310.026,11
1 - Pessoal e Encargos Sociais	332.246.941,51	-	332.246.941,51	332.245.140,10	1.801,41
2 - Juros e Encargos da Dívida	400.000,00	-	400.000,00	242.931,25	157.068,75
3 - Outras Despesas Correntes	79.151.413,66	-	79.151.413,66	65.000.257,71	14.151.155,95
4 - Despesas de Capital	102.795.898,01	-	102.795.898,01	28.827.642,63	73.968.255,38
4 - Investimentos	101.535.898,01	-	101.535.898,01	27.859.720,28	73.676.177,73
6 - Amortização da Dívida	1.260.000,00	-	1.260.000,00	967.922,35	292.077,65
520002 - Encargos Gerais do Estado	4.847.740.627,38	50.000,00	4.847.790.627,38	3.496.348.626,35	1.351.442.001,03
3 - Despesas Correntes	1.869.316.078,53	50.000,00	1.869.366.078,53	1.753.309.258,40	116.056.820,13
1 - Pessoal e Encargos Sociais	265.607.858,54	25.000,00	265.632.858,54	264.406.620,29	1.226.238,25

COMPARATIVO DA DESPESA AUTORIZADA COM A REALIZADA - CONSOLIDADO POR UNIDADE GESTORA
Anexo 11 - Lei Federal nº 4.320/64
Período: Janeiro a Dezembro de 2021

R$

DESCRIÇÃO	CRÉDITOS ORÇAMENTÁRIOS E SUPLEMENTARES MENOS ANULAÇÕES	CRÉDITOS ESPECIAIS E EXTRAORDINÁRIOS MENOS ANULAÇÕES	TOTAL	DESPESA EMPENHADA NO EXERCÍCIO	SALDO NÃO UTILIZADO
2 - Juros e Encargos da Dívida	942.783.301,02	-	942.783.301,02	831.298.792,53	111.484.508,49
3 - Outras Despesas Correntes	660.924.918,97	25.000,00	660.949.918,97	657.603.845,58	3.346.073,39
4 - Despesas de Capital	2.978.424.548,85	-	2.978.424.548,85	1.743.039.367,95	1.235.385.180,90
5 - Inversões Financeiras	237.343.430,27	-	237.343.430,27	237.138.102,23	205.328,04
6 - Amortização da Dívida	2.741.081.118,58	-	2.741.081.118,58	1.505.901.265,72	1.235.179.852,86
520025 - Santa Catarina Turismo S.A.	4.698.157,00	-	4.698.157,00	4.470.352,76	227.804,24
3 - Despesas Correntes	4.698.157,00	-	4.698.157,00	4.470.352,76	227.804,24
1 - Pessoal e Encargos Sociais	4.157.122,68	-	4.157.122,68	4.143.081,54	14.041,14
3 - Outras Despesas Correntes	541.034,32	-	541.034,32	327.271,22	213.763,10
520090 - Fundo Estadual de Apoio aos Municípios	124.628.497,22	-	124.628.497,22	32.487.312,98	92.141.184,24
3 - Despesas Correntes	16.456.361,30	-	16.456.361,30	1.500.000,00	14.956.361,30
3 - Outras Despesas Correntes	16.456.361,30	-	16.456.361,30	1.500.000,00	14.956.361,30
4 - Despesas de Capital	108.172.135,92	-	108.172.135,92	30.987.312,98	77.184.822,94
4 - Investimentos	108.172.135,92	-	108.172.135,92	30.987.312,98	77.184.822,94
520091 - Fundo de Apoio ao Desenvolvimento Empresarial de Santa Catarina	13.543.704,85	-	13.543.704,85	5.854.018,80	7.689.686,05
3 - Despesas Correntes	5.854.018,80	-	5.854.018,80	5.854.018,80	-
3 - Outras Despesas Correntes	5.854.018,80	-	5.854.018,80	5.854.018,80	-
4 - Despesas de Capital	7.689.686,05	-	7.689.686,05	-	7.689.686,05
5 - Inversões Financeiras	7.689.686,05	-	7.689.686,05	-	7.689.686,05
520093 - Fundo Pró-Emprego	11.050.748,05	-	11.050.748,05	1.182.239,79	9.868.508,26
4 - Despesas de Capital	11.050.748,05	-	11.050.748,05	1.182.239,79	9.868.508,26
4 - Investimentos	11.050.748,05	-	11.050.748,05	1.182.239,79	9.868.508,26
530001 - Secretaria de Estado da Infraestrutura e Mobilidade	1.389.527.108,75	284.601.652,74	1.674.128.761,49	1.055.912.510,86	618.216.250,63
3 - Despesas Correntes	226.933.773,56	551.313,20	227.485.086,76	200.202.579,64	27.282.507,12
1 - Pessoal e Encargos Sociais	73.133.219,84	-	73.133.219,84	73.060.680,01	72.539,83
3 - Outras Despesas Correntes	153.800.553,72	551.313,20	154.351.866,92	127.141.899,63	27.209.967,29

COMPARATIVO DA DESPESA AUTORIZADA COM A REALIZADA - CONSOLIDADO POR UNIDADE GESTORA
Anexo 11 - Lei Federal nº 4.320/64
Período: Janeiro a Dezembro de 2021

R$

DESCRIÇÃO	CRÉDITOS ORÇAMENTÁRIOS E SUPLEMENTARES MENOS ANULAÇÕES	CRÉDITOS ESPECIAIS E EXTRAORDINÁRIOS MENOS ANULAÇÕES	TOTAL	DESPESA EMPENHADA NO EXERCÍCIO	SALDO NÃO UTILIZADO
4 - Despesas de Capital	1.162.593.335,19	284.050.339,54	1.446.643.674,73	855.709.931,22	590.933.743,51
4 - Investimentos	1.162.593.335,19	284.050.339,54	1.446.643.674,73	855.709.931,22	590.933.743,51
540001 - Secretaria de Estado de Administração Prisional e Socioeducativa	-	-	-	-	-
3 - Despesas Correntes	-	-	-	-	-
3 - Outras Despesas Correntes	-	-	-	-	-
540091 - Fundo Rotativo da Penitenciária Industrial de Joinville	9.126.967,34	-	9.126.967,34	4.939.692,69	4.187.274,65
3 - Despesas Correntes	7.978.820,34	-	7.978.820,34	4.361.537,69	3.617.282,65
3 - Outras Despesas Correntes	7.978.820,34	-	7.978.820,34	4.361.537,69	3.617.282,65
4 - Despesas de Capital	1.148.147,00	-	1.148.147,00	578.155,00	569.992,00
4 - Investimentos	1.148.147,00	-	1.148.147,00	578.155,00	569.992,00
540092 - Fundo Rotativo da Penitenciária Sul	1.859.854,11	-	1.859.854,11	1.106.402,87	753.451,24
3 - Despesas Correntes	1.689.854,11	-	1.689.854,11	941.936,29	747.917,82
3 - Outras Despesas Correntes	1.689.854,11	-	1.689.854,11	941.936,29	747.917,82
4 - Despesas de Capital	170.000,00	-	170.000,00	164.466,58	5.533,42
4 - Investimentos	170.000,00	-	170.000,00	164.466,58	5.533,42
540093 - Fundo Rotativo da Penitenciária de Curitibanos	3.656.397,22	-	3.656.397,22	2.624.194,49	1.032.202,73
3 - Despesas Correntes	3.095.877,22	-	3.095.877,22	2.582.039,17	513.838,05
3 - Outras Despesas Correntes	3.095.877,22	-	3.095.877,22	2.582.039,17	513.838,05
4 - Despesas de Capital	560.520,00	-	560.520,00	42.155,32	518.364,68
4 - Investimentos	560.520,00	-	560.520,00	42.155,32	518.364,68
540094 - Fundo Rotativo da Penitenciária de Florianópolis	3.196.421,56	-	3.196.421,56	1.004.178,89	2.192.242,67
3 - Despesas Correntes	2.956.257,66	-	2.956.257,66	897.842,24	2.058.415,42
3 - Outras Despesas Correntes	2.956.257,66	-	2.956.257,66	897.842,24	2.058.415,42

COMPARATIVO DA DESPESA AUTORIZADA COM A REALIZADA - CONSOLIDADO POR UNIDADE GESTORA
Anexo 11 - Lei Federal nº 4.320/64
Período: Janeiro a Dezembro de 2021

R$

DESCRIÇÃO	CRÉDITOS ORÇAMENTÁRIOS E SUPLEMENTARES MENOS ANULAÇÕES	CRÉDITOS ESPECIAIS E EXTRAORDINÁRIOS MENOS ANULAÇÕES	TOTAL	DESPESA EMPENHADA NO EXERCÍCIO	SALDO NÃO UTILIZADO
4 - Despesas de Capital	240.163,90	-	240.163,90	106.336,65	133.827,25
4 - Investimentos	240.163,90	-	240.163,90	106.336,65	133.827,25
540095 - Fundo Rotativo da Penitenciária de Chapecó	12.791.858,30	-	12.791.858,30	11.236.662,75	1.555.195,55
3 - Despesas Correntes	11.613.603,30	-	11.613.603,30	11.096.142,83	517.460,47
3 - Outras Despesas Correntes	11.613.603,30	-	11.613.603,30	11.096.142,83	517.460,47
4 - Despesas de Capital	1.178.255,00	-	1.178.255,00	140.519,92	1.037.735,08
4 - Investimentos	1.178.255,00	-	1.178.255,00	140.519,92	1.037.735,08
540096 - Fundo Penitenciário do Estado de Santa Catarina - FUPESC	1.221.492.785,96	4.377.152,55	1.225.869.938,51	1.081.904.303,95	143.965.634,56
3 - Despesas Correntes	1.075.225.103,59	-	1.075.225.103,59	1.027.754.546,26	47.470.557,33
1 - Pessoal e Encargos Sociais	611.588.188,65	-	611.588.188,65	611.514.208,64	73.980,01
3 - Outras Despesas Correntes	463.636.914,94	-	463.636.914,94	416.240.337,62	47.396.577,32
4 - Despesas de Capital	146.267.682,37	4.377.152,55	150.644.834,92	54.149.757,69	96.495.077,23
4 - Investimentos	146.267.682,37	4.377.152,55	150.644.834,92	54.149.757,69	96.495.077,23
540097 - Fundo Rotativo do Complexo Penitenciário da Grande Florianópolis	1.386.581,79	-	1.386.581,79	1.142.451,93	244.129,86
3 - Despesas Correntes	1.336.581,79	-	1.336.581,79	1.127.431,93	209.149,86
3 - Outras Despesas Correntes	1.336.581,79	-	1.336.581,79	1.127.431,93	209.149,86
4 - Despesas de Capital	50.000,00	-	50.000,00	15.020,00	34.980,00
4 - Investimentos	50.000,00	-	50.000,00	15.020,00	34.980,00
690001 - Reserva de Contingência	1.000.000,00	-	1.000.000,00	-	1.000.000,00
9 - Reserva de Contingência	1.000.000,00	-	1.000.000,00	-	1.000.000,00
9 - Reserva de Contingência	1.000.000,00	-	1.000.000,00	-	1.000.000,00
TOTAL	**38.941.003.541,95**	**447.330.114,60**	**39.388.333.656,55**	**33.745.775.091,98**	**5.642.558.564,57**

Fonte: Sistema Integrado de Planejamento e Gestão Fiscal (SIGEF)

COMPARATIVO DA DESPESA AUTORIZADA COM A REALIZADA - CONSOLIDADO POR UNIDADE GESTORA
Anexo 11 - Lei Federal nº 4.320/64
Período: Janeiro a Dezembro de 2021

Notas Explicativas

001 - Os valores das unidades administrativas da Casa Civil (410101 – U.A. Secretaria Executiva de Articulação Nacional, 410201 – U.A. Secretaria Executiva da Comunicação e 410201 – U.A. Secretaria Executiva da Casa Militar) estão apresentados individualmente.

Os valores da unidade administrativa da Assembleia Legislativa (10201 - Diretoria de Comunicação Social) estão apresentados individualmente.

Florianópolis, 28 de fevereiro de 2022.

JEFFERSON FERNANDO GRANDE
DIRETOR DE CONTABILIDADE E DE INFORMAÇÕES FISCAIS
AUDITOR ESTADUAL DE FINANÇAS PÚBLICAS - CRCSC Nº 28.552/O-5

GRAZIELA LUIZA MEINCHEIM
GERENTE DE CONTABILIDADE PÚBLICA
AUDITORA ESTADUAL DE FINANÇAS PÚBLICAS - CRCSC Nº 25.039/O-2

ESTADO DE SANTA CATARINA

DEMONSTRAÇÃO DA DÍVIDA FLUTUANTE - CONSOLIDADO GERAL
Anexo 17 - Lei Federal nº 4.320/64
Período: Janeiro a Dezembro de 2021

R$

TÍTULOS	SALDO EXERCÍCIO ANTERIOR	MOVIMENTO EXERCÍCIO		SALDO EXERCÍCIO SEGUINTE
		INSCRIÇÃO	BAIXA	
RESTOS A PAGAR (I)	**922.686.612,84**	**1.840.911.684,22**	**919.632.061,62**	**1.843.966.235,44**
EXERCÍCIOS ANTERIORES	**922.686.612,84**	**0,00**	**919.632.061,62**	**3.054.551,22**
Processados	230.629.522,26	0,00	227.653.060,56	2.976.461,70
Não Processados	692.057.090,58	0,00	691.979.001,06	78.089,52
EXERCÍCIO ATUAL	**0,00**	**1.840.911.684,22**	**0,00**	**1.840.911.684,22**
Processados	0,00	454.144.454,36	0,00	454.144.454,36
Não Processados	0,00	1.386.767.229,86	0,00	1.386.767.229,86
SERVIÇO DA DÍVIDA A PAGAR (II)	**0,00**	**0,00**	**0,00**	**0,00**
Juros e Encargos da Dívida	0,00	0,00	0,00	0,00
Amortização da Dívida	0,00	0,00	0,00	0,00
DEMAIS OBRIGAÇÕES FINANCEIRAS (III)	**9.765.184.763,53**	**75.654.415.565,10**	**73.918.365.932,00**	**11.501.234.396,63**
Valores Restituíveis	6.389.599.940,17	14.653.900.508,60	14.142.983.597,75	6.900.516.851,02
Valores em Trânsito Exigíveis	340.417,57	208.252.411,82	208.435.848,94	156.980,45
Recursos Especiais a Liberar	3.375.244.405,79	60.792.262.644,68	59.566.946.485,31	4.600.560.565,16
TOTAL (IV) = (I + II + III)	**10.687.871.376,37**	**77.495.327.249,32**	**74.837.997.993,62**	**13.345.200.632,07**
(-) RECURSOS ESPECIAIS A LIBERAR (V)	3.375.244.405,79	60.792.262.644,68	59.566.946.485,31	4.600.560.565,16
TOTAL DESCONSIDERANDO OS RECURSOS ESPECIAIS A LIBERAR (VI) = (IV - V)	**7.312.626.970,58**	**16.703.064.604,64**	**15.271.051.508,31**	**8.744.640.066,91**

Fonte: Sistema Integrado de Planejamento e Gestão Fiscal (SIGEF)

Florianópolis, 28 de fevereiro de 2022.

JEFFERSON FERNANDO GRANDE
DIRETOR DE CONTABILIDADE E DE INFORMAÇÕES FISCAIS
AUDITOR ESTADUAL DE FINANÇAS PÚBLICAS - CRCSC Nº 28.552/O-5

GRAZIELA LUIZA MEINCHEIM
GERENTE DE CONTABILIDADE PÚBLICA
AUDITORA ESTADUAL DE FINANÇAS PÚBLICAS - CRCSC Nº 25.039/O-2

ESTADO DE SANTA CATARINA

DEMONSTRAÇÃO DA DÍVIDA FLUTUANTE - PODER EXECUTIVO
Anexo 17 - Lei Federal nº 4.320/64
Período: Janeiro a Dezembro de 2021

R$

TÍTULOS	SALDO EXERCÍCIO ANTERIOR	MOVIMENTO EXERCÍCIO		SALDO EXERCÍCIO SEGUINTE
		INSCRIÇÃO	BAIXA	
RESTOS A PAGAR (I)	**831.725.944,02**	**1.679.928.895,72**	**828.963.119,87**	**1.682.691.719,87**
EXERCÍCIOS ANTERIORES	**831.725.944,02**	**0,00**	**828.963.119,87**	**2.762.824,15**
Processados	226.625.201,43	0,00	223.940.466,80	2.684.734,63
Não Processados	605.100.742,59	0,00	605.022.653,07	78.089,52
EXERCÍCIO ATUAL	**0,00**	**1.679.928.895,72**	**0,00**	**1.679.928.895,72**
Processados	0,00	452.990.143,70	0,00	452.990.143,70
Não Processados	0,00	1.226.938.752,02	0,00	1.226.938.752,02
SERVIÇO DA DÍVIDA A PAGAR (II)	**0,00**	**0,00**	**0,00**	**0,00**
Juros e Encargos da Dívida	0,00	0,00	0,00	0,00
Amortização da Dívida	0,00	0,00	0,00	0,00
DEMAIS OBRIGAÇÕES FINANCEIRAS (III)	**3.707.064.670,17**	**69.126.158.579,30**	**67.841.157.303,96**	**4.992.065.945,51**
Valores Restituíveis	331.479.846,81	8.136.296.790,91	8.076.428.237,82	391.348.399,90
Valores em Trânsito Exigíveis	340.417,57	197.599.143,71	197.782.580,83	156.980,45
Recursos Especiais a Liberar	3.375.244.405,79	60.792.262.644,68	59.566.946.485,31	4.600.560.565,16
TOTAL (IV) = (I + II + III)	**4.538.790.614,19**	**70.806.087.475,02**	**68.670.120.423,83**	**6.674.757.665,38**
(-) RECURSOS ESPECIAIS A LIBERAR (V)	3.375.244.405,79	60.792.262.644,68	59.566.946.485,31	4.600.560.565,16
TOTAL DESCONSIDERANDO OS RECURSOS ESPECIAIS A LIBERAR (VI) = (IV - V)	**1.163.546.208,40**	**10.013.824.830,34**	**9.103.173.938,52**	**2.074.197.100,22**

Fonte: Sistema Integrado de Planejamento e Gestão Fiscal (SIGEF)

Florianópolis, 28 de fevereiro de 2022.

JEFFERSON FERNANDO GRANDE
DIRETOR DE CONTABILIDADE E DE INFORMAÇÕES FISCAIS
AUDITOR ESTADUAL DE FINANÇAS PÚBLICAS - CRCSC Nº 28.552/O-5

GRAZIELA LUIZA MEINCHEIM
GERENTE DE CONTABILIDADE PÚBLICA
AUDITORA ESTADUAL DE FINANÇAS PÚBLICAS - CRCSC Nº 25.039/O-2

Secretaria de Estado da Fazenda
Diretoria do Tesouro Estadual - DITE
Gerência da Dívida Pública - GEDIP

DEMONSTRAÇÃO DA DÍVIDA FUNDADA INTERNA

(ANEXO 16 DA LEI FEDERAL 4.320/64)

EXERCÍCIO DE 2021

AUTORIZAÇÕES				SALDO ANTERIOR EM CIRCULAÇÃO	MOVIMENTO NO EXERCÍCIO EM REAIS		SALDO PARA O EXERCÍCIO SEGUINTE		
LEIS, NÚMERO E DATA (INSTITUIÇÕES CREDORAS)	VALOR DA EMISSÃO EM QUANTIDADE		EM REAIS	EM REAIS	EMISSÃO	RESGATE	EM QUANTIDADE		VALOR EM REAIS
					-				
					-				
BANCO DO BRASIL S/A					-				
Contrato de 10/11/98 - COHAB - Lei n. 8.727 de 05/11/93		-	142.879.995,28	1.979.737,44	(774,62)	1.431.405,50	R$	547.557,32	547.557,32
Contrato de 31/03/98 - 012/98/STN/COAFI - Lei n. 9.496 de 11/09/97		-	1.404.602.701,19	10.011.741.183,87	(19.367.427,04)	195.183.778,53	R$	9.797.189.978,29	9.797.189.978,30
Contrato de 21/01/98 - DMLP - Lei n. 10.542 de 30/09/97	US$	39.094.265,17	42.964.597,42	82.007.359,75	5.958.526,16	-	US$	15.763.083,22	87.965.885,91
Contrato de 18.07.2013 - Prevenção de Desastres Naturais Lei 15.941 de 21/12/2012	US$	472.197.389,59	1.056.400.000,00	1.728.855.584,12	96.050.509,14	128.884.516,88	US$	303.919.286,15	1.696.021.576,38
Contrato de 27.11.2013 - Pacto por SC - Lei 16.129 de 23/09/2013			2.000.000.000,00	1.879.848.643,11	10.560.530,16	142.129.341,32	R$	1.748.279.831,95	1.748.279.831,95
					-				
					-				
					-				
BANCO NAC. DES. ECON. E SOCIAL - BNDES					-				
					-				
Contrato de 26.09.20 - Revitalização da SC 401, Lei 17.186, de 03 de julho de 2017		-	25.177.743,86	25.357.290,79	(6.516,40)	449.602,56	R$	24.901.171,83	24.901.171,83
Contrato de 30.06.10 - PEF II - Lei n. 15.067 de 30/12/09	URTJLP	38.898.119,63	76.788.000,00	25.524.653,02	39.681,05	-	URTJLP	12.460.098,41	25.564.334,07
Contrato de 13.08.10 - CASAN/PAC - Lei nº 14.436 de 21/05/2008, e Lei nº 15.255, de 05/08/2010 (aditivo ao contrato)	URTJLP	76.225.789,84	150.475.807,20	41.014.005,47	(30.159,03)	11.406.269,16	URTJLP	14.416.159,77	29.577.577,28
Contrato de 15.12.2011 - Sistema Transporte Joinville - Lei n.14.031 de 22/06/07	URTJLP	20.262.603,34	40.000.000,00	8.821.390,80	(10.278,69)	4.222.520,52	URTJLP	2.236.487,08	4.588.591,59
Contrato de 21.11.2012 - Caminhos do Desenvolvimento Lei 15.830 de 30/05/12	URTJLP	309.511.266,01	611.000.000,00	525.785.445,38	705.164,42	17.332.198,80	URTJLP	248.164.645,74	509.158.411,00
Contrato de 04.04.2013 - Acelera Santa Catarina Lei 15.903 de 20/12/2012	URTJLP	1.519.695.250,45	3.000.000.000,00	3.192.593.226,54	485.951,85	207.730.873,92	URTJLP	1.455.063.666,59	2.985.348.304,47
Contrato de 28.12.21 - Novos Rumos , Lei 17.186, de 03 de julho de 2017		-	382.361.179,20	-	-	-	R$	-	-
PARCELAMENTO DO PASEP			289.875.878,40	239.288.121,42	(4.076.154,29)	13.497.071,16	R$	221.714.895,97	221.714.895,97
TOTAL GERAL			**9.222.525.902,55**	**17.762.816.641,71**	**90.309.052,71**	**722.267.578,35**			**17.130.858.116,07**
	US$	**511.291.654,76**					US$	**319.682.369,37**	
	URTJLP	**1.964.593.029,26**					URTJLP	**1.732.341.057,58**	

PCDIV1A

OBS: 1) Não constam no demonstrativo compras parceladas de bens, conforme entendimento exarado nos pareceres PGFN/CAF 1420/2010 e 1471/2010

2) O Contrato BNDES/Novos Rumos foi assinado em 28/12/2021 mas não ocorreram liberações no Exercício de 2021

3) O saldo total para o exercício seguinte é composto pela soma dos saldos em 31/12/2021 das seguintes contas:

2.1.2.0.0.00.00.00 - Empréstimos a Curto Prazo - Interno	768.771.162,24
2.2.2.0.0.00.00.00 - Empréstimos a Longo Prazo - Interno	16.034.750.612,27
2.2.2.5.1.01.00.00 - Juros de Contratos - Empréstimos Internos	105.621.445,59
2.2.4.1.3.12.07.00 - Parcelamento PASEP	208.217.824,81
2.1.4.1.3.12.13.00 - Parcelamento PASEP (P)	13.497.071,16
Saldo para o Exercício Seguinte em Reais	17.130.858.116,07

FLORIANÓPOLIS, 10 DE FEVEREIRO DE 2022

ANDRÉ LUIZ VON KNOBLAUCH
GERENTE DA DÍVIDA PÚBLICA
CONTADOR CRC/SC 022.937/0-3

Secretaria de Estado da Fazenda
Diretoria do Tesouro Estadual - DITE
Gerência da Dívida Pública - GEDIP

EMPRÉSTIMO: BANCO DO BRASIL S/A - COHAB - LEI Nº 8.727
CONTRATO ASSINADO EM 10/11/98
CARACTERÍSTICAS

Valor Nominal:	R$142.879.995,28		
Autorização Legal:	Lei Estadual nº 10.542 e 10.912 de 30/09/1997 e 15.09.1998 (Lei Federal 8.727 de 05/11/1993)		
Credor:	Banco do Brasil S/A - União (8727) - COHAB		
Taxa:	2,744% ao ano sobre o saldo devedor, pagos mensalmente		
Correção Monetária	TR	Outros Encargos:	0,10% ao ano
Prazo:	298 meses		
Pagamentos:	298 prestações mensais e consecutivas, calculadas pela Tabela Price		
Vencimento:	20/09/2023		
Garantia/Contragarantia:	ICMS, IPVA, ITCMD,FPE, IPI Exportação, IR retido na fonte		
Objetivo:	Alienação de ativos referente a carteira de crédito imobiliário (crédito hipotecário e crédito junto ao fundo de compensação de variações salariais -		
	FCVS) da COHAB/SC para o Estado		
Governo:	Paulo Afonso Evangelista Vieira		

EXTRATO DE CONTA

(Em Reais)

ANOS	SALDOS	VARIAÇÃO	PAGAMENTOS		
			AMORTIZAÇÕES	JUROS E ENCARGOS	TOTAL
1998	144.482.494,97	144.482.494,97	-	1.033.493,85	1.033.493,85
1999	152.917.779,34	14.208.518,29	5.773.233,92	660.915,15	6.434.149,07
2000	154.531.527,51	8.259.942,68	6.646.194,51	154.443,58	6.800.638,09
2001	156.825.536,63	8.154.373,44	5.860.364,32	1.284.020,02	7.144.384,34
2002	156.995.790,27	3.126.499,43	2.956.245,79	4.317.377,80	7.273.623,59
2003	160.924.501,21	7.845.519,18	3.916.808,24	5.172.481,63	9.089.289,87
2004	159.717.994,74	2.833.866,26	4.040.372,73	4.842.251,65	8.882.624,38
2005	159.506.719,41	4.568.551,42	4.779.826,75	4.861.372,39	9.641.199,14
2006	156.269.668,31	3.476.084,23	6.713.135,33	4.856.445,40	11.569.580,73
2007	147.518.133,95	3.023.179,53	11.774.713,89	4.654.483,63	16.429.197,52
2008	131.605.962,88	2.273.473,38	18.185.644,45	4.378.909,43	22.564.553,88
2009	107.190.529,93	(386.966,28)	24.028.466,67	3.802.181,26	27.830.647,93
2010	83.970.328,36	638.266,56	23.858.468,13	3.149.909,20	27.008.377,33
2011	62.101.747,78	862.799,06	22.731.379,64	2.431.062,59	25.162.442,23
2012	45.191.848,41	163.881,43	17.073.780,80	1.746.156,65	18.819.937,45
2013	35.668.508,49	69.727,40	9.593.067,32	1.301.085,11	10.894.152,43
2014	27.066.460,67	290.526,83	8.892.574,65	973.361,07	9.865.935,72
2015	22.164.234,05	411.924,93	5.314.151,55	752.315,21	6.066.466,76
2016	17.424.896,78	386.342,52	5.125.679,79	606.704,28	5.732.384,07
2017	13.013.395,68	(4.637.815,93)	4.513.022,44	462.524,22	4.975.546,66
2018	8.112.831,38	(9.152.153,71)	4.899.248,96	327.399,39	5.226.648,35
2019	4.159.787,68	(4.903.626,99)	3.949.981,01	193.689,11	4.143.670,12
2020	1.979.737,44	(3.954.996,36)	2.178.097,58	99.489,07	2.277.586,65
2021	**547.557,32**	**(774,62)**	**1.431.405,50**	**39.365,91**	**1.470.771,41**
TOTAL		**182.039.637,65**	**204.235.863,97**	**52.101.437,60**	**256.337.301,57**

PCDIV010

FLORIANÓPOLIS, 10 DE FEVEREIRO DE 2022

ANDRÉ LUIZ VON KNOBLAUCH
GERENTE DA DÍVIDA PÚBLICA
CONTADOR CRC/SC 022.937/0-3

Secretaria de Estado da Fazenda
Diretoria do Tesouro Estadual - DITE
Gerência da Dívida Pública - GEDIP

EMPRÉSTIMO: BANCO DO BRASIL S/A - Nº 12/98 - STN/COAFI
CONTRATO ASSINADO EM 31/03/98
CARACTERÍSTICAS

Valor Nominal:	R$ 1.404.602.701,19 (valor inicial contratado)	Parcelas Recebidas:		
Autorização Legal:	Lei Federal nº 9.496 de 11/09/1997 e Lei Estadual nº 10.542 de 30.09.97; Lei Federal nº 148/2014	R$ 1.391.949.159,27		1998
	Lei Federal nº 151/2015 e Lei federal nº 156/2016	R$ 799.232.952,38		1999
Credor:	União	R$ 818.265.694,46		2000
Taxa:	De set/1997 a dez/2012 - 6% a.a. sobre o saldo corrigido. A partir de 12/2012 - 4%a.a. sobre o saldo corrigido.	R$ 973.855.506,23		2002
Correção monetária:	De set/1997 a dez/2012 - IGP-DI. A partir de 12/2012 - CAM (Coeficiente de Atualização Monetária)	R$ 1.269.355,95		2003
Prazo:	360 meses+240meses (Lei 156/2015 - Alongamento da Dívida)	R$ 1.436.690.932,54		2008
Pagamentos:	Prazo inicial de 360 prestações mensais e sucessivas calculadas pela Tabela Price. Em Julho de 2015 o	Valor total da operação:	R$	5.421.263.600,83
	contrato foi alongado em mais 240 prestações mensais com base nos artigos 1º, 3º e 5º da Lei Complementar 156/2016.			
Vencimento:	31/03/2048			
Garantia/Contragarantia:	ICMS, IPVA, ITCMD,FPE, IPI Exportação, IR retido na fonte			
Objetivo:	Confissão assunção consolidação e refinanciamento de dívidas			
Governo:	Paulo Afonso Evangelista Vieira	Outros encargos (tx adm.):	0,023138%aa	

EXTRATO DE CONTA

(Em Reais)

ANOS	SALDOS	VARIAÇÃO	PAGAMENTOS		
			AMORTIZAÇÕES	JUROS E ENCARGOS	TOTAL
1998	1.454.508.148,03	1.467.885.157,61	13.377.009,58	63.494.990,68	76.872.000,26
1999	2.652.795.424,26	1.213.982.237,11	15.694.960,88	14.666.593,26	30.361.554,14
2000	3.289.620.505,15	1.208.929.368,89	572.104.288,00	43.632.413,40	615.736.701,40
2001	3.812.466.515,51	522.846.010,36	-	108.672.908,36	108.672.908,36
2002	5.894.938.093,60	2.280.419.858,74	197.948.280,65	156.236.598,04	354.184.878,69
2003	6.411.512.559,19	521.535.394,00	4.960.928,41	237.580.564,70	242.541.493,11
2004	7.306.357.877,18	902.136.975,24	7.291.657,25	304.550.717,53	311.842.374,78
2005	7.330.739.187,59	78.537.758,68	54.156.448,27	349.623.874,51	403.780.322,78
2006	7.528.359.442,67	318.889.742,18	121.269.487,10	391.986.899,73	513.256.386,83
2007	7.880.986.676,48	497.686.896,99	145.059.663,18	460.161.601,55	605.221.264,73
2008	9.900.827.910,64	2.327.367.945,18	307.526.711,02	523.602.300,12	831.129.011,14
2009	9.436.874.027,04	(236.500.863,94)	227.453.019,66	645.367.442,68	872.820.462,34
2010	10.030.333.011,57	842.785.775,20	249.326.790,67	747.810.972,83	997.137.763,50
2011	9.986.281.092,04	243.450.072,10	287.501.991,63	922.392.117,08	1.209.894.108,71
2012	8.468.133.204,33	(184.288.903,63)	1.333.858.984,08	1.499.927.450,90	2.833.786.434,98
2013	8.564.794.753,52	500.538.397,61	403.876.848,42	475.900.895,31	879.777.743,73
2014	8.646.165.898,52	485.263.162,11	403.892.017,11	523.459.709,94	927.351.727,05
2015	9.080.753.840,59	892.867.813,23	458.279.871,16	532.375.063,78	990.654.934,94
2016	10.216.427.108,17	1.351.884.249,14	216.210.981,56	97.873.193,12	314.084.174,68
2017	9.631.071.043,80	670.933.671,40	120.616.468,19	153.617.382,94	274.233.851,13
2018	9.825.106.457,90	942.650.976,42	198.298.359,11	402.606.878,70	600.905.237,81
2019	9.827.232.904,23	377.944.364,27	181.782.503,84	395.508.357,68	577.290.861,52
2020	10.011.741.183,87	217.925.119,72	31.290.393,75	65.803.624,43	97.094.018,18
2021	**9.797.189.978,30**	**(19.367.427,04)**	**195.183.778,53**	**378.532.993,88**	**573.716.772,41**
TOTAL		**17.426.303.751,57**	**5.746.961.442,05**	**9.495.385.545,15**	**15.242.346.987,20**

PCDIV012

FLORIANÓPOLIS, 10 DE FEVEREIRO DE 2022

ANDRÉ LUIZ VON KNOBLAUCH
GERENTE DA DÍVIDA PÚBLICA
CONTADOR CRC/SC 022.937/0-3

Secretaria de Estado da Fazenda
Diretoria do Tesouro Estadual - DITE
Gerência da Dívida Pública - GEDIP

EMPRÉSTIMO: BANCO DO BRASIL S/A - DMLP
CONTRATO ASSINADO EM 21/01/98
CARACTERÍSTICAS

Valor Nominal:	US$ 39.094.265,17		
Autorização Legal:	Lei Estadual nº 10.542 de 30/09/1997		
Credor:	Banco do Brasil - DMLP		
Taxa:	Taxas variáveis conforme o tipo de "Bônus" estabelecido no contrato		
Correção Monetária:	Variação Cambial	Outros Encargos:	0,20% ao ano
Prazo:	330 meses		
Pagamentos:	33 prestações semestrais e uma única no final do contrato em 11.04.2024		
Vencimento:	11/04/2024		
Garantia/Contragarantia:	ICMS, IPVA, ITCMD,FPE, IPI Exportação, IR retido na fonte		
Objetivo:	Obrigações externas decorrentes de contratos de empréstimos de médio e longo prazo junto a credores externos, não depositados no		
	Banco Central do Brasil		
Governo:	Paulo Afonso Evangelista Vieira		

EXTRATO DE CONTA

(Em Reais)

ANOS	SALDOS	VARIAÇÃO	PAGAMENTOS		
			AMORTIZAÇÕES	JUROS E ENCARGOS	TOTAL
1998	46.436.168,16	46.576.466,70	140.298,54	2.832.783,87	2.973.082,41
1999	76.689.764,74	30.476.867,38	223.270,80	4.284.661,93	4.507.932,73
2000	75.041.726,26	(982.510,49)	665.527,99	5.015.456,67	5.680.984,66
2001	108.619.236,41	36.523.103,12	2.945.592,97	6.762.866,28	9.708.459,25
2002	145.684.317,33	40.772.694,16	3.707.613,24	6.067.641,12	9.775.254,36
2003	104.768.501,39	(36.577.402,51)	4.338.413,43	5.357.842,47	9.696.255,90
2004	88.053.017,96	(9.423.826,18)	7.291.657,25	4.723.881,22	12.015.538,47
2005	70.414.893,48	(10.172.010,78)	7.466.113,70	4.313.807,81	11.779.921,51
2006	58.743.632,13	(6.059.009,45)	5.612.251,90	4.108.130,92	9.720.382,82
2007	44.905.642,83	(9.743.701,44)	4.094.287,86	3.520.916,30	7.615.204,16
2008	54.283.031,02	13.626.738,59	4.249.350,40	2.999.219,70	7.248.570,10
2009	37.150.799,15	(13.355.445,34)	3.776.786,53	2.598.437,23	6.375.223,76
2010	32.787.135,35	(1.509.336,59)	2.854.327,21	1.685.502,85	4.539.830,06
2011	33.800.532,95	3.799.642,22	2.786.244,62	1.501.794,44	4.288.039,06
2012	34.328.445,68	2.841.321,60	2.313.408,87	1.600.772,00	3.914.180,87
2013	37.520.362,21	4.825.635,33	1.633.718,80	1.571.192,84	3.204.911,64
2014	41.874.416,78	5.214.468,63	860.414,06	1.558.778,29	2.419.192,35
2015	61.547.373,03	19.672.956,25	-	2.260.418,50	2.260.418,50
2016	51.371.901,86	(10.175.471,17)	-	2.313.542,85	2.313.542,85
2017	52.206.576,37	(9.340.796,66)	-	2.289.087,81	2.289.087,81
2018	61.265.258,31	(282.114,72)	-	2.756.170,59	2.756.170,59
2019	63.676.276,60	11.469.700,23	-	3.234.557,55	3.234.557,55
2020	82.007.359,75	20.742.101,44	-	3.950.368,38	3.950.368,38
2021	**87.965.885,91**	**5.958.526,16**	**-**	**3.650.596,46**	**3.650.596,46**
TOTAL		**134.878.596,48**	**54.959.278,17**	**80.958.428,08**	**135.917.706,25**

PCDIV013

FLORIANÓPOLIS, 10 DE FEVEREIRO DE 2022

ANDRÉ LUIZ VON KNOBLAUCH
GERENTE DA DÍVIDA PÚBLICA
CONTADOR CRC/SC 022.937/0-3

Secretaria de Estado da Fazenda
Diretoria do Tesouro Estadual - DITE
Gerência da Dívida Pública - GEDIP

EMPRÉSTIMO: BANCO NACIONAL DE DESENVOLVIMENTO ECONÔMICO E SOCIAL - BNDES - PEF II
CONTRATO ASSINADO EM 22/10/2009
CARACTERÍSTICAS

Valor Nominal:	R$76.788.000,00	Parcelas Recebidas:	R$	38.355.900,00	2010
Autorização Legal:	Lei Estadual nº 14.500 de 13/08/2008		R$	21.832.000,00	2011
Credor:	BNDES		R$	15.000.000,00	2012
Taxa:	3,00% ao ano sobre o saldo devedor atualizado				
Correção Monetária:	TJLP				
Prazo:	128 meses, sendo os primeiros 32 meses de carência				
Pagamentos:	96 prestações mensais e sucessivas de principal calculada pela Tabela Sac, vencendo-se a primeira em 15/08/2012 e a última em 15/07/2020				
Vencimento:	15/07/2020				
Garantia/Contragarantia:	ICMS, IPVA, ITCMD,FPE, IPI Exportação, IR retido na fonte				
Objetivo:	Programa Emergencial de financiamento aos Estados e ao Distrito Federal - PEF II				
Governo:	Luiz Henrique da Silveira				

EXTRATO DE CONTA

(Em Reais)

ANOS	SALDOS	VARIAÇÃO	PAGAMENTOS		
			AMORTIZAÇÕES	JUROS E ENCARGOS	TOTAL
2010	38.355.899,99	38.355.899,99	-	124.426,54	124.426,54
2011	61.054.184,44	22.698.284,45	-	2.910.477,28	2.910.477,28
2012	71.655.840,95	14.311.624,13	3.709.967,62	5.313.768,96	9.023.736,58
2013	62.205.624,89	(24.639,23)	9.425.576,83	4.043.343,72	13.468.920,55
2014	52.765.352,62	(14.597,95)	9.425.674,32	3.465.075,79	12.890.750,11
2015	43.489.278,18	156.665,64	9.432.740,08	3.288.358,16	12.721.098,24
2016	34.489.248,78	527.323,66	9.527.353,06	2.748.517,86	12.275.870,92
2017	25.132.723,04	-8.705.054,64	9.651.500,50	2.233.190,08	11.884.690,58
2018	24.776.596,99	-8.904.142,51	808.509,28	1.425.194,62	2.233.703,90
2019	24.831.263,62	-301.459,42	0,00	1.709.852,87	1.709.852,87
2020	25.524.653,02	748.056,03	0,00	776.365,43	776.365,43
2021	**25.564.334,07**	**39.681,05**	**0,00**	**1.437.225,00**	**1.437.225,00**
TOTAL		**58.887.641,20**	**51.981.321,69**	**29.475.796,31**	**81.457.118,00**

PCDIV022

FLORIANÓPOLIS, 10 DE FEVEREIRO DE 2022

ANDRÉ LUIZ VON KNOBLAUCH
GERENTE DA DÍVIDA PÚBLICA
CONTADOR CRC/SC 022.937/0-3

Secretaria de Estado da Fazenda
Diretoria do Tesouro Estadual - DITE
Gerência da Dívida Pública - GEDIP

EMPRÉSTIMO: BANCO NACIONAL DE DESENVOLVIMENTO ECONÔMICO E SOCIAL - BNDES - CASAN - PAC
CONTRATO ASSINADO EM 13/08/2010
CARACTERÍSTICAS

Valor Nominal:	R$150.475.807,20	Parcelas Recebidas:	R$	69.590.779,20	2010
Autorização Legal:	Lei Estadual nº 14.436 de 21/05/2008, e Lei Estadual nº 15.255, de 05/08/2010 (aditivo ao contrato)		R$	18.464.925,36	2011
Credor:	BNDES		R$	3.597.938,35	2012
Taxa:	3,54% ao ano sobre o saldo devedor atualizado		R$	11.236.101,35	2013
Correção Monetária:	TJLP		R$	29.251.364,67	2014
Prazo:	157 meses, sendo os primeiros 19 meses de carência				
Pagamentos:	138 prestações mensais calculadas pela Tabela Sac, vencendo a 1ª em 15/02/2012 e a última em 15/07/2023				
Vencimento:	15/07/2023				
Garantia/Contragarantia:	RECEITAS DA CASAN/ FPE				
Objetivo:	Ampliação e a otimização dos sistemas de abastecimento de água e esgotamento sanitário nos municípios de Florianópolis, Criciúma, São José e Laguna.				
Governo:	Luiz Henrique da Silveira				

EXTRATO DE CONTA

(Em Reais)

ANOS	SALDOS	VARIAÇÃO	PAGAMENTOS		
			AMORTIZAÇÕES	JUROS E ENCARGOS	TOTAL
2010	69.590.779,44	69.590.779,44	-	1.639.489,19	1.639.489,19
2011	89.743.292,42	20.152.512,98	-	7.097.247,00	7.097.247,00
2012	82.056.286,33	-668.072,97	7.018.933,12	9.115.220,91	16.134.154,03
2013	87.279.273,60	14.112.002,85	8.889.015,58	7.501.023,99	16.390.039,57
2014	105.506.605,41	29.334.801,73	11.107.469,92	8.323.580,40	19.431.050,32
2015	93.591.471,97	341.701,01	12.256.834,45	9.068.727,35	21.325.561,80
2016	82.417.179,21	1.205.481,14	12.379.773,90	8.202.446,24	20.582.220,14
2017	70.652.580,74	-10.397.801,00	12.541.090,23	7.124.130,42	19.665.220,65
2018	58.369.665,25	-22.577.595,05	12.644.211,67	6.039.911,06	18.684.122,73
2019	45.778.546,39	-12.151.846,22	12.722.188,13	4.804.224,13	17.526.412,26
2020	41.014.005,47	-10.991.116,22	6.364.543,56	1.801.444,30	8.165.987,86
2021	**29.577.577,28**	**-30.159,03**	**11.406.269,16**	**2.884.833,67**	**14.291.102,83**
TOTAL		**77.920.688,66**	**107.330.329,72**	**73.602.278,66**	**180.932.608,38**

PCDIV024

FLORIANÓPOLIS, 10 DE FEVEREIRO DE 2022

ANDRÉ LUIZ VON KNOBLAUCH
GERENTE DA DÍVIDA PÚBLICA
CONTADOR CRC/SC 022.937/0-3

Secretaria de Estado da Fazenda
Diretoria do Tesouro Estadual - DITE
Gerência da Dívida Pública - GEDIP

EMPRÉSTIMO: BANCO NACIONAL DE DESENVOLVIMENTO ECONÔMICO E SOCIAL - BNDES - SISTEMA TRANSPORTE JOINVILLE
CONTRATO ASSINADO EM 15/12/2011
CARACTERÍSTICAS

Valor Nominal:	40.000.000,00	Parcelas Recebidas:	R$	4.227.156,00	2012
Autorização Legal:	Lei Estadual nº 14.031de 22/06/2007		R$	12.060.000,00	2013
Credor:	BNDES		R$	10.713.014,97	2014
Taxa:	1,9% ao ano sobre o saldo devedor atualizado		R$	8.600.000,00	2015
Correção Monetária:	TJLP		R$	1.000.000,00	2018
Prazo:	121 meses, sendo os primeiros 31 meses de carência				
Pagamentos:	90 prestações mensais e sucessivas de principal calculada pela Tabela Sac, vencendo-se a primeira em 15/08/2014 e a última em 17/01/2022				
Vencimento:	17/01/2022				
Garantia/Contragarantia:	FPE				
Objetivo:	Ampliação e modernização do Sistema Integrado de Transporte de Joinville				
Governo:	João Raimundo Colombo				

EXTRATO DE CONTA

(Em Reais)

ANOS	SALDOS	VARIAÇÃO	PAGAMENTOS		
			AMORTIZAÇÕES	JUROS E ENCARGOS	TOTAL
2012	4.292.199,24	4.292.199,24	-	98.817,19	98.817,19
2013	16.521.267,58	12.229.068,34	-	436.661,31	436.661,31
2014	25.575.896,96	10.554.638,88	1.500.009,50	1.752.808,30	3.252.817,80
2015	30.071.737,59	8.732.370,40	4.236.529,77	2.111.470,22	6.347.999,99
2016	25.489.497,12	379.621,63	4.961.862,10	2.164.464,55	7.126.326,65
2017	20.696.174,84	-4.349.044,46	5.026.518,29	1.798.107,00	6.824.625,29
2018	16.576.329,43	-8.268.138,57	5.227.269,59	1.470.172,52	6.697.442,11
2019	11.235.092,50	-4.087.314,37	5.373.767,97	1.074.891,96	6.448.659,93
2020	8.821.390,80	-5.066.597,59	2.688.341,04	344.934,47	3.033.275,51
2021	**4.588.591,59**	**-10.278,69**	**4.222.520,52**	**446.873,38**	**4.669.393,90**
TOTAL		**14.406.524,81**	**33.236.818,78**	**11.699.200,90**	**44.936.019,68**

PCDIV027

FLORIANÓPOLIS, 10 DE FEVEREIRO DE 2022

ANDRÉ LUIZ VON KNOBLAUCH
GERENTE DA DÍVIDA PÚBLICA
CONTADOR CRC/SC 022.937/0-3

Secretaria de Estado da Fazenda
Diretoria do Tesouro Estadual - DITE
Gerência da Dívida Pública - GEDIP

EMPRÉSTIMO: BANCO NACIONAL DE DESENVOLVIMENTO ECONÔMICO E SOCIAL - BNDES - CAMINHOS DO DESENVOLVIMENTO
CONTRATO ASSINADO EM 21/11/2012
CARACTERÍSTICAS

Valor Nominal:	R$ 611.000.000,00 divididos em 2 subcréditos: Subcrédito A - R$ 512.581.785,76, Subcrédito B - R$ 98.418.214,24				
Autorização Legal:	Lei Estadual nº 15.830 de 30/05/2012, alterada pela Lei Estadual 15.882 de 10/08/2012				
Credor:	BNDES	Parcelas Recebidas:	R$	105.840.957,88	2012
Taxa:	1,1% ao ano sobre o saldo devedor atualizado		R$	100.310.136,01	2013
Correção Monetária:	TJLP		R$	194.009.449,47	2014
			R$	38.000.000,00	2015
Prazo:	216 meses para o subcrédito A e 96 meses para o subcrédito B,		R$	15.000.000,00	2016
	sendo os primeiros 24 meses de carência		R$	71.374.884,51	2017
Pagamentos:	Prestações mensais e sucessivas de principal calculada pela Tabela Sac,		R$	50.000.000,00	2018
	vencendo-se a primeira em 15/01/2015 e a última em 15/12/2032		R$	16.000.000,00	2019
Vencimento:	15/12/2032		R$	20.464.572,13	2020
Garantia/Contragarantia:	FPE, ICMS, IPVA, ITCMD, IR retido na fonte				

Objetivo:	Execução do Programa Caminhos do Desenvolvimento do Estado, composto por projetos constantes do PPA e Leis Orçamentárias
Governo:	João Raimundo Colombo

EXTRATO DE CONTA

(Em Reais)

ANOS	SALDOS	VARIAÇÃO	PAGAMENTOS		
			AMORTIZAÇÕES	JUROS E ENCARGOS	TOTAL
2012	106.047.876,95	106.047.876,95	-	-	-
2013	206.646.626,78	100.598.749,83	-	8.323.565,80	8.323.565,80
2014	401.205.908,04	194.559.281,26	-	15.552.407,83	15.552.407,83
2015	417.003.094,10	39.591.382,65	23.794.196,59	26.517.157,56	50.311.354,15
2016	411.162.686,45	20.900.849,35	26.741.257,00	28.922.995,99	55.664.252,99
2017	455.783.043,45	70.333.641,85	31.553.692,50	30.354.704,27	61.908.396,77
2018	497.620.954,72	97.101.309,78	16.483.449,16	27.873.388,22	44.356.837,38
2019	497.866.471,87	59.158.991,39	17.075.562,97	34.236.253,98	51.311.816,95
2020	525.785.445,38	35.283.166,81	7.118.676,15	15.185.129,48	22.303.805,63
2021	**509.158.411,00**	**705.164,42**	**17.332.198,80**	**29.209.150,96**	**46.541.349,76**
TOTAL		**724.280.414,29**	**140.099.033,17**	**216.174.754,09**	**356.273.787,26**

PCDIV028

FLORIANÓPOLIS, 10 DE FEVEREIRO DE 2022

ANDRÉ LUIZ VON KNOBLAUCH
GERENTE DA DÍVIDA PÚBLICA
CONTADOR CRC/SC 022.937/0-3

Secretaria de Estado da Fazenda
Diretoria do Tesouro Estadual - DITE
Gerência da Dívida Pública - GEDIP

EMPRÉSTIMO: BANCO NACIONAL DE DESENVOLVIMENTO ECONÔMICO E SOCIAL - BNDES - ACELERA SANTA CATARINA
CONTRATO ASSINADO EM 04/04/2013
CARACTERÍSTICAS

Valor Nominal:	R$ 3.000.000.000,00 divididos em 3 subcréditos: Subc. A - R$ 979.662.,621,51-CELESC; Subc. B - R$ 200.000.000,00 - BRDE e Subc. C - R$ 1.820.337.378,49 - AC SC				
Autorização Legal:	Lei Estadual 15.855 de 02/08/2012, alterada pela Lei Estadual nº 15.903 de 20/11/2012				
Credor:	BNDES	Parcelas Recebidas:	R$	1.537.804.391,39	2013
Taxa:	0,8% ao ano sobre o saldo devedor atualizado		R$	954.485.105,94	2014
Correção Monetária:	TJLP		R$	151.286.410,02	2015
Prazo:	264 meses, sendo os primeiros 84 meses de carência		R$	212.565.746,04	2016
Pagamentos:	Prestações mensais e sucessivas de principal calculada pela Tabela Sac, vencendo-se		R$	50.000.000,00	2017
	a primeira em 15/05/2020 e a última em 15/04/2035		R$	17.000.000,00	2018
Vencimento:	15/04/2035		R$	67.887.014,77	2019
Garantia/Contragarantia:	FPE, ICMS, IPVA, ITCMD, IR retido na fonte				
Objetivo:	Viabilizar as ações do Programa Acelera Santa Catarina e Reestruturação da Dívida da CELESC				
Governo:	João Raimundo Colombo	Parcelas a Receber:	R$	8.971.331,84	2022

EXTRATO DE CONTA

(Em Reais)

ANOS	SALDOS	VARIAÇÃO	PAGAMENTOS		
			AMORTIZAÇÕES	JUROS E ENCARGOS	TOTAL
2012	-	-	-	-	-
2013	1.555.747.228,07	1.555.747.228,07	-	33.614.508,91	33.614.508,91
2014	2.519.272.936,95	963.525.708,88	-	100.593.649,25	100.593.649,25
2015	2.689.072.213,30	169.799.276,35	-	156.967.433,17	156.967.433,17
2016	2.944.318.238,99	255.246.025,69	-	184.625.011,28	184.625.011,28
2017	3.028.206.127,98	339.133.914,68	-	196.176.152,38	196.176.152,38
2018	3.066.990.916,86	377.918.703,56	-	200.856.285,22	200.856.285,22
2019	3.142.349.361,28	114.143.233,30	-	203.629.826,27	203.629.826,27
2020	3.192.593.226,54	142.831.953,69	17.229.644,01	108.432.332,01	125.661.976,02
2021	**2.985.348.304,47**	**485.951,85**	**207.730.873,92**	**169.929.438,26**	**377.660.312,18**
TOTAL		**3.918.831.996,07**	**224.960.517,93**	**1.354.824.636,75**	**1.579.785.154,68**

PCDIV030

FLORIANÓPOLIS, 10 DE FEVEREIRO DE 2022

ANDRÉ LUIZ VON KNOBLAUCH
GERENTE DA DÍVIDA PÚBLICA
CONTADOR CRC/SC 022.937/0-3

Secretaria de Estado da Fazenda
Diretoria do Tesouro Estadual - DITE
Gerência da Dívida Pública - GEDIP

EMPRÉSTIMO: BANCO NACIONAL DE DESENVOLVIMENTO ECONÔMICO E SOCIAL - BNDES - REVITALIZAÇÃO DA SC 401
CONTRATO ASSINADO EM 26/09/2019
CARACTERÍSTICAS

Valor Nominal:	R$ 25.177.743,86				
Autorização Legal:	Lei Estadual 17.186 de 3/07/2017				
Credor:	BNDES	Parcelas Recebidas:	R$	25.177.743,86	2020
Taxa:	TLP-pré de 2,3%a.a. + 2,03 de spread + IPCA				
Correção Monetária:	TLP				
Prazo:	180 meses, sendo os primeiros 12 meses de carência				
Pagamentos:	Prestações mensais e sucessivas de principal calculada pela Tabela Sac, vencendo-se a primeira em 16/09/2020 e a última em 15/06/2034				
Vencimento:	15/06/2034				
Garantia/Contragarantia:	FPE				
Objetivo:	Revitalização da SC 401 em trecho urbano de 12,92 Km do Município de Florianópolis entre a ponte sobre o Rio Ratones e o entroncamento com a SC 401				
Governo:	Carlos Moisés da Silva				

EXTRATO DE CONTA

(Em Reais)

ANOS	SALDOS	VARIAÇÃO	PAGAMENTOS		
			AMORTIZAÇÕES	JUROS E ENCARGOS	TOTAL
2020	25.357.290,79	25.357.290,79	-	1.143.474,91	1.143.474,91
2021	**24.901.171,83**	**(6.516,40)**	**449.602,56**	**3.682.677,66**	**4.132.280,22**
TOTAL		**25.350.774,39**	**449.602,56**	**4.826.152,57**	**5.275.755,13**

PCDIV031

FLORIANÓPOLIS, 10 DE FEVEREIRO DE 2022

ANDRÉ LUIZ VON KNOBLAUCH
GERENTE DA DÍVIDA PÚBLICA
CONTADOR CRC/SC 022.937/0-3

Secretaria de Estado da Fazenda
Diretoria do Tesouro Estadual - DITE
Gerência da Dívida Pública - GEDIP

EMPRÉSTIMO: BANCO DO BRASIL- CAMINHOS ESTRATÉGICOS DA PRODUÇÃO E PREVENÇÃO DE DESASTRES NATURAIS
CONTRATO ASSINADO EM 18/07/2013
CARACTERÍSTICAS

Valor Nominal:	1.056.400.000,00				
Autorização Legal:	Lei Estadual nº 15.941 de 21/12/2012				
Credor:	Banco do Brasil	Parcelas Recebidas:	R$	218.800.000,00	2013
Taxa:	3,75%a.a.+ Libor semestral		R$	363.718.494,64	2014
Atualização Monetária:	Variação Cambial		R$	418.800.000,00	2015
Prazo:	240 meses, sendo os primeiros 60 meses de carência				
Pagamentos:	Prestações semestrais de principal calculada pela Tabela Sac, vencendo-se a primeira em 18/07/2018 e a última em 18/07/2033				
Vencimento:	18/07/2033				
Garantia/Contragarantia:	FPE, ICMS, IPVA, ITCMD, IR retido na fonte				
Objetivo:	Custear Despesas de Capital destinadas aos Projetos Caminhos Estratégicos da Produção e Prevenção de Desastres Naturais				
Governo:	João Raimundo Colombo				

EXTRATO DE CONTA

(Em Reais)

ANOS	SALDOS	VARIAÇÃO	PAGAMENTOS		
			AMORTIZAÇÕES	JUROS E ENCARGOS	TOTAL
2012	-	-	-	-	-
2013	218.800.000,00	218.800.000,00	-	7.923.000,00	7.923.000,00
2014	675.740.903,64	456.940.903,64	-	16.603.253,82	16.603.253,82
2015	1.430.220.948,40	754.480.044,76	-	39.537.597,24	39.537.597,24
2016	1.199.563.960,57	(230.656.987,83)	-	64.604.901,58	64.604.901,58
2017	1.222.393.575,50	(207.827.372,90)	-	67.903.713,39	67.903.713,39
2018	1.389.006.155,76	3.801.725,46	45.016.518,10	83.100.243,43	128.116.761,53
2019	1.354.575.926,02	219.256.991,98	87.074.641,46	98.681.195,80	185.755.837,26
2020	1.728.855.584,12	388.476.585,68	48.627.157,32	49.566.093,92	98.193.251,24
2021	**1.696.021.576,38**	**96.050.509,14**	**128.884.516,88**	**79.290.831,13**	**208.175.348,01**
TOTAL		**1.699.322.399,93**	**309.602.833,76**	**507.210.830,31**	**816.813.664,07**

PCDIV059

FLORIANÓPOLIS, 10 DE FEVEREIRO DE 2022

ANDRÉ LUIZ VON KNOBLAUCH
GERENTE DA DÍVIDA PÚBLICA
CONTADOR CRC/SC 022.937/0-3

Secretaria de Estado da Fazenda
Diretoria do Tesouro Estadual - DITE
Gerência da Dívida Pública - GEDIP

EMPRÉSTIMO: BANCO DO BRASIL- PACTO POR SANTA CATARINA
CONTRATO ASSINADO EM 27/11/2013
CARACTERÍSTICAS

Valor Nominal:	2.000.000.000,00				
Autorização Legal:	Lei Estadual nº 16.129 de 23/09/2013	Parcelas Recebidas:	R$	90.100.600,00	2014
Credor:	Banco do Brasil		R$	300.000.000,00	2015
Taxa:	120% CDI/OVER		R$	809.899.400,00	2016
Atualização Monetária:			R$	700.000.000,00	2017
Prazo:	240 meses, sendo os primeiros 60 meses de carência		R$	100.000.000,00	2020
Pagamentos:	Prestações semestrais de principal calculada pela Tabela Sac, vencendo-se a primeira em 27/11/2018 e a última em 27/11/2033				
Vencimento:	27/11/2033				
Garantia/Contragarantia:	FPE, ICMS, IPVA, ITCMD, IR retido na fonte				
Objetivo:	Custear Despesas de Capital constantes do Plano Plurianual e da Lei de Orçamento Anual				
Governo:	João Raimundo Colombo				

EXTRATO DE CONTA

(Em Reais)

ANOS	SALDOS	VARIAÇÃO	PAGAMENTOS		
			AMORTIZAÇÕES	JUROS E ENCARGOS	TOTAL
2012	-	-	-	-	-
2013	-	-	-	-	-
2014	91.185.059,21	91.185.059,21	-	40.004.786,51	40.004.786,51
2015	395.080.736,66	303.895.677,45	-	47.649.839,66	47.649.839,66
2016	1.218.464.960,66	823.384.224,00	-	148.270.567,20	148.270.567,20
2017	1.911.593.344,96	1.516.512.608,30	-	157.891.035,40	157.891.035,40
2018	1.851.650.344,77	1.517.859.930,69	61.290.322,58	143.212.695,80	204.503.018,38
2019	1.725.858.505,79	(63.154.194,01)	122.580.645,16	132.454.695,61	255.035.340,77
2020	1.879.848.643,11	28.198.298,34	-	100.000,00	100.000,00
2021	**1.748.279.831,95**	**10.560.530,16**	**142.129.341,32**	**85.029.061,55**	**227.158.402,87**
TOTAL		**4.228.442.134,14**	**326.000.309,06**	**754.612.681,73**	**1.080.612.990,79**

PCDIV060

FLORIANÓPOLIS, 10 DE FEVEREIRO DE 2022

ANDRÉ LUIZ VON KNOBLAUCH
GERENTE DA DÍVIDA PÚBLICA
CONTADOR CRC/SC 022.937/0-3

Secretaria de Estado da Fazenda
Diretoria do Tesouro Estadual - DITE
Gerência da Dívida Pública - GEDIP

DÍVIDA DE LONGO PRAZO: PASEP
DATA DA ASSINATURA: 30/09/2012
CARACTERÍSTICAS

Valor Nominal:	R$ 289.875.878,40	
Taxa:	SELIC	
Prazo:	180 meses	
Pagamentos:	180 prestações mensais, vencendo-se a primeira em 30/10/2012 e a última em 30/09/2027	
Vencimento:	30/09/2027	

EXTRATO DE CONTA

(Em Reais)

ANOS	SALDOS	INSCRIÇÃO	PAGAMENTOS		
			AMORTIZAÇÕES	JUROS E ENCARGOS	TOTAL
2012	279.654.593,12	289.875.878,40	10.221.285,28	9.910.340,93	20.131.626,21
2013	242.499.454,17	-33.310.775,77	3.844.363,18	4.677.051,27	8.521.414,45
2014	259.389.643,85	19.711.081,03	2.820.891,35	4.242.232,85	7.063.124,20
2015	270.092.887,68	24.199.206,86	13.495.963,03	2.984.753,02	16.480.716,05
2016	279.087.403,88	19.577.399,12	10.582.882,92	7.662.462,84	18.245.345,76
2017	278.719.736,67	13.129.403,95	13.497.071,16	6.379.058,25	19.876.129,41
2018	269.074.406,93	3.484.074,21	13.497.071,16	7.394.600,40	20.891.671,56
2019	257.131.007,57	-8.091.657,94	13.497.071,16	8.221.858,44	21.718.929,60
2020	239.288.121,42	-16.289.214,35	13.497.071,16	8.828.551,71	22.325.622,87
2021	**221.714.895,97**	-4.076.154,29	**13.497.071,16**	**9.181.387,69**	**22.678.458,85**
TOTAL		**308.209.241,22**	**108.450.741,56**	**69.482.297,40**	**177.933.038,96**

PCDIV017

FLORIANÓPOLIS, 10 DE FEVEREIRO DE 2022

ANDRÉ LUIZ VON KNOBLAUCH
GERENTE DA DÍVIDA PÚBLICA
CONTADOR CRC/SC 022.937/0-3

Secretaria de Estado da Fazenda
Diretoria do Tesouro Estadual - DITE
Gerência da Dívida Pública - GEDIP

DEMONSTRATIVO ANALÍTICO DOS PAGAMENTOS
DÍVIDA INTERNA E ENCARGOS DOS AROS
EXERCÍCIO DE 2021

EM REAIS

INSTITUIÇÕES CREDORAS	VALORES PAGOS	SOMA
BANCO DO BRASIL S/A - COHAB - Contrato assinado em 10/11/98 - Lei Federal nº 8.727 de 05/11/93		
Amortizações	1.431.405,50	
Juros, comissões e outras despesas	39.365,91	1.470.771,41
BANCO DO BRASIL S/A - 012/98/STN/COAFI - Contrato assinado em 31/03/98 - Lei Federal nº 9.496 de 11/09/97		
Amortizações	195.183.778,53	
Juros, comissões e outras despesas	378.532.993,88	573.716.772,41
BANCO DO BRASIL S/A - DMLP - Contrato assinado em 21/01/98 - Lei Federal nº 10.542 de 30/09/97		
Amortizações	-	
Juros, comissões e outras despesas	3.650.596,46	3.650.596,46
PARCELAMENTO DO PASEP		
Amortizações	13.497.071,16	
Juros, comissões e outras despesas	9.181.387,69	22.678.458,85
BNDES REVITALIZAÇÃO DA SC 401		
Amortizações	449.602,56	
Juros, comissões e outras despesas	3.682.677,66	4.132.280,22
BANCO NAC. DE DESENV.ECON. E SOCIAL - BNDES - PEF II - Contrato assinado em 22.10.10 - Lei Estadual nº14.500 de 13/08/08		
Amortizações	-	
Juros, comissões e outras despesas	1.437.225,00	1.437.225,00
BANCO NAC. DE DESENV.ECON. E SOCIAL - BNDES - CASAN - PAC - Contrato assinado em 20.09.10 - Lei Estadual nº14.500 de 13/08/08		
Amortizações	11.406.269,16	
Juros, comissões e outras despesas	2.884.833,67	14.291.102,83
BANCO NAC. DE DESENV.ECON. E SOCIAL - BNDES - SIST.JOINVILLE - Contrato assinado em 20.09.10 - Lei Estadual nº14.031 de 22/06/2007		
Amortizações	4.222.520,52	
Juros, comissões e outras despesas	446.873,38	4.669.393,90
BANCO NAC. DE DESENV.ECON. E SOCIAL - BNDES - CAM. DO DESENVOLVIMENTO - Contrato assinado em 21.11.2012 - Lei Estadual nº15.830 de 30/05/2012		
Amortizações	17.332.198,80	
Juros, comissões e outras despesas	29.209.150,96	46.541.349,76
BANCO NAC. DE DESENV.ECON. E SOCIAL - BNDES - PMAE Gestão - Contrato assinado em 14.05.2012 - Lei 15.289 de 23/08/2010		
Amortizações	-	
Juros, comissões e outras despesas	-	-
BANCO NAC. DE DESENV.ECON. E SOCIAL - BNDES - ACELERA SC - Contrato assinado em 04.04.13 - Lei Estadual nº15.903 de 20/12/2012		
Amortizações	207.730.873,92	
Juros, comissões e outras despesas	169.929.438,26	377.660.312,18
BANCO DO BRASIL- BB - PREVENÇÃO DE DESASTRES NATURAIS - Contrato assinado em 18.07.13 - Lei Estadual nº15.941 de 21/12/2012		
Amortizações	128.884.516,88	
Juros, comissões e outras despesas	79.290.831,13	208.175.348,01
BANCO DO BRASIL- BB -PACTO POR SC - Contrato assinado em 27.11.2013 - Lei Estadual nº16.129 de 23/09/2013		
Amortizações	142.129.341,32	
Juros, comissões e outras despesas	85.029.061,55	227.158.402,87
TOTAL		
AMORTIZAÇÕES	**722.267.578,35**	
JUROS, COMISSÕES E OUTRAS DESPESAS	**763.314.435,55**	
GERAL		**1.485.582.013,90**

PCDIV-51

FLORIANÓPOLIS, 10 DE FEVEREIRO DE 2022

ANDRÉ LUIZ VON KNOBLAUCH
GERENTE DA DÍVIDA PÚBLICA
CONTADOR CRC/SC 022.937/0-3

Secretaria de Estado da Fazenda
Diretoria do Tesouro Estadual - DITE
Gerência da Dívida Pública - GEDIP

RESUMO DOS RECEBIMENTOS E PAGAMENTOS DOS EMPRÉSTIMOS DA DÍVIDA PÚBLICA
ADMINISTRAÇÃO DIRETA
EXERCÍCIO DE 2021

EM REAIS

ESPECIFICAÇÕES	RECEBIMENTOS	PAGAMENTOS		
		PRINCIPAL	JUROS/ENCARGOS	SOMA
01 DÍVIDA INTERNA	**-**	**722.267.578,35**	**763.314.435,55**	**1.485.582.013,90**
01.03 - BANCO DO BRASIL S/A	-	467.629.042,23	546.542.848,93	1.014.171.891,16
01.04 - BNDES	-	241.141.464,96	207.590.198,93	448.731.663,89
01.05 - PARCELAMENTO DO PASEP	-	13.497.071,16	9.181.387,69	22.678.458,85
01.06 - APÓLICES INALIENÁVEIS	-	-	-	-
02 DÍVIDA EXTERNA	**-**	**797.130.758,53**	**77.165.744,67**	**874.296.503,20**
02.01 - BANCO INTERAMERICANO DE DESENVOLVIMENTO - BID	-	148.841.772,97	17.936.691,45	166.778.464,42
02.02 - BANCO INTERNACIONAL PARA RECONSTRUÇÃO E DESENVOLVIMENTO - BIRD	-	32.439.528,11	4.441.992,81	36.881.520,92
02.03 - CORPORAÇÃO ANDINA DE FOMENTO - CAF	-	41.163.249,74	6.133.292,06	47.296.541,80
02.03 - BANK OF AMÉRICA - BAML	-	574.686.207,71	48.653.768,35	623.339.976,06
TOTAL GERAL	**-**	**1.519.398.336,88**	**840.480.180,22**	**2.359.878.517,10**

PCDIV4

FLORIANÓPOLIS, 10 DE FEVEREIRO DE 2022

ANDRÉ LUIZ VON KNOBLAUCH
GERENTE DA DÍVIDA PÚBLICA
CONTADOR CRC/SC 022.937/0-3

Secretaria de Estado da Fazenda
Diretoria do Tesouro Estadual - DITE
Gerência da Dívida Pública - GEDIP

DEMONSTRAÇÃO DA DÍVIDA FUNDADA EXTERNA
(Anexo nº 16 da Lei Federal 4.320/64)
EXERCICIO DE 2021

A U T O R I Z A Ç Õ E S				SALDO ANTERIOR EM CIRCULAÇÃO EM REAIS	MOVIMENTO NO EXERCÍCIO EM REAIS VARIAÇÕES		SALDO PARA O EXERCÍCIO SEGUINTE		
INSTITUIÇÕES CREDORAS	VALOR DA EMISSÃO						EM MOEDA		VALOR
LEIS, NÚMERO E DATA	EM MOEDA ESTRANGEIRA		EM REAIS	EM REAIS	PARA +	PARA -	ESTRANGEIRA		EM REAIS
BANCO INTERAMERICANO DE DESENV. - BID 1390/0C/BR-ROF: TA154202 Contrato assinado em 09.05.2002 - Lei n. 11.830 DE 10 de Julho de 2002	US$	150.000.000,00	367.785.000,00	88.378.710,66	4.519.757,91	61.262.559,76	US$	5.669.009,73	31.635.908,81
BANCO INTERAMERICANO DE DESENV. - BID 2171/0C/BR Contrato assinado em 09.04.2010 - Lei n.14.532, de 06 de Novembro de 2008	US$	50.000.000,00	88.650.000,00	171.716.244,87	12.624.182,33	12.641.477,32	US$	30.767.664,17	171.698.949,88
BANCO INTERAMERICANO DE DESENV. - BID 2172/0C/BR Contrato assinado em 01.09.2010 - Lei n.14.529, de 28 de Outubro de 2008	US$	30.000.000,00	52.323.000,00	96.121.935,98	6.028.703,60	9.794.368,17	US$	16.549.820,16	92.356.271,41
CORPORAÇÃO ANDINA DE FOMENTO - CAF Contrato assinado em 01.09.2010 - Lei n.13.919, de 27 de Dezembro de 2006	US$	32.558.000,00	56.784.407,80	77.951.713,44	4.588.057,63	15.880.904,44	US$	11.944.963,11	66.658.866,63
BANCO INTERN.P/RECONST. E DESENV. - BIRD 7952-BR-RURAL Contrato assinado em 30.09.2010- Lei nº 14.962 de 03 de Dezembro de 2009	US$	90.000.000,00	152.478.000,00	456.840.422,46	29.011.224,28	32.439.528,11	US$	81.249.371,67	453.412.118,63
BANK OF AMERICA - BOF TA 634758 Contrato assinado em 27.12.12- Lei nº 15.881 de 10 de Agosto de 2012	US$	726.441.566,00	1.478.126.976,41	1.163.610.145,07	61.090.963,53	574.686.207,71	US$	116.479.688,58	650.014.900,89
BANCO INTERAMERICANO DE DESENV. - BID 2900 Contrato assinado em 09.01.13- Lei nº 14.532 de 06 de Novembro de 2008	US$	250.000.000,00	510.425.000,00	1.027.700.137,60	69.874.358,64	65.143.367,72	US$	185.006.922,05	1.032.431.128,52
CORPORAÇÃO ANDINA DE FOMENTO - CAF PROVIAS Contrato assinado em 26.08.14- Lei nº 15.714 de dezembro de 2001	US$	55.000.000,00	123.178.000,00	220.810.929,03	14.028.316,35	25.282.345,30	US$	37.551.635,18	209.556.900,08
TOTAL GERAL	US$	**1.383.999.566,00**	**2.829.750.384,21**	**3.303.130.239,11**	**201.765.564,27**	**797.130.758,53**	US$	**485.219.074,65**	**2.707.765.044,85**

PCDIV2

OBS: 1) O saldo total para o exercício seguinte é composto pela soma dos sados em 31/12/2021 das seguintes contas:

2.1.2.2.0.00.00.00 - Empréstimos a Curto Prazo - Externo	835.267.215,51
2.2.2.2.0.00.00.00 - Empréstimos a Longo Prazo - Externo	1.864.867.148,49
2.2.2.6.1.01.00.00 =Juros de Contratos - Empréstimos Externos	7.630.680,85
Saldo para o Exercício Seguinte em Reais	**2.707.765.044,85**

COTAÇÃO DA MOEDA: 31.12.2021
DÓLAR: 5,5805

FLORIANÓPOLIS, 28 DE JANEIRO DE 2022

ANDRÉ LUIZ VON KNOBLAUCH
GERENTE DA DÍVIDA PÚBLICA
CONTADOR CRC/SC 022.937/0-3

Secretaria de Estado da Fazenda
Diretoria do Tesouro Estadual - DITE
Gerência da Dívida Pública - GEDIP

EMPRÉSTIMO: BANCO INTER. DESENVOLVIMENTO - BID-1390/OC/BR - ROF - TA 154202
CONTRATO ASSINADO EM 09/05/2002
CARACTERÍSTICAS

Valor Nominal:	US$ 150.000.000,00		
Autorização Legal:	Lei Estadual nº 11.830 de 10 de julho de 2001 e Resolução do Senado Federal nº 13/2002		
Taxa:	Taxa determinada pelo custo de empréstimo qualificado para o semestre anterior, acrescida de uma margem aplicada s/ saldo devedor, contada a partir da data de desembolso		
Prazo:	20 anos, sendo os primeiros 66 meses de carência		
Pagamentos:	30 prestações semestrais, consecutivas e tanto quanto possível iguais,vencendo-se a primeira em 09/11/2007 e a última em 09/05/2022		
Vencimento:	09/05/2022		
Garantia:	FPE/IPI		
Objetivo:	Programa de pavimentação e reabilitação de rodovias - BID IV		
Governo:	Esperidião Amin	Outros Encargos:	0,75% a.a. s/ saldo não desembolsado.

POSIÇÃO DOS PLANOS

Capital em circulação em 31/12/2020:	US$	16.886.041,85
Amortização em 2021:	US$	11.257.361,22
Inscrição em 2021:	US$	-
Capital em circulação em 31/12/2021:	US$	5.628.680,62

EXTRATO DE CONTA

(Em Reais)

ANOS	SALDOS	VARIAÇÃO	PAGAMENTOS		
			AMORTIZAÇÕES	JUROS E ENCARGOS	TOTAL
2001	-	-	-	-	-
2002	53.319.291,74	53.319.291,74	0,00	0,00	0,00
2003	138.646.158,39	85.326.866,65	0,00	5.752.578,51	5.752.578,51
2004	201.561.135,95	62.914.977,56	0,00	8.233.803,03	8.233.803,03
2005	229.517.522,06	27.956.386,11	0,00	9.248.172,82	9.248.172,82
2006	268.965.421,05	39.447.898,99	0,00	9.792.430,61	9.792.430,61
2007	255.216.561,21	-5.420.443,99	8.328.415,85	10.488.149,86	18.816.565,71
2008	313.276.344,23	79.057.630,96	20.997.847,94	12.387.607,17	33.385.455,11
2009	213.784.705,85	-78.046.469,96	21.445.168,42	11.862.696,43	33.307.864,85
2010	185.900.265,91	-8.261.318,82	19.623.121,12	8.547.272,80	28.170.393,92
2011	188.169.073,08	21.265.604,23	18.996.797,06	4.592.113,47	23.588.910,53
2012	218.541.967,75	52.648.398,18	22.275.503,51	5.074.821,98	27.350.325,49
2013	224.157.702,40	29.864.090,72	24.248.356,07	4.848.411,14	29.096.767,21
2014	224.943.500,89	27.738.735,60	26.952.937,11	4.792.076,43	31.745.013,54
2015	286.608.658,50	100.131.560,90	38.466.403,29	6.118.580,55	44.584.983,84
2016	202.623.043,53	-46.234.054,13	37.751.560,84	6.983.478,95	44.735.039,79
2017	168.308.449,81	2.136.179,04	36.450.772,76	5.982.656,01	42.433.428,77
2018	153.646.350,98	-7.622.776,11	41.353.916,44	6.907.612,13	48.261.528,57
2019	114.221.359,86	5.905.588,17	45.330.579,29	6.492.221,00	51.822.800,29
2020	88.378.710,66	-1.064.657,81	64.202.982,51	4.445.507,95	68.648.490,46
2021	**31.635.908,81**	4.519.757,91	**61.262.559,76**	**1.635.464,04**	**62.898.023,80**
TOTAL		**445.583.245,94**	**487.686.921,97**	**134.185.654,88**	**621.872.576,85**

PCDIV071

FLORIANÓPOLIS, 28 DE JANEIRO DE 2022

ANDRÉ LUIZ VON KNOBLAUCH
GERENTE DA DÍVIDA PÚBLICA
CONTADOR CRC/SC 022.937/0-3

Secretaria de Estado da Fazenda
Diretoria do Tesouro Estadual - DITE
Gerência da Dívida Pública - GEDIP

EMPRÉSTIMO: BANCO INTER. DESENVOLVIMENTO - BID-2171/OC/BR
CONTRATO ASSINADO EM 09/04/2010
CARACTERÍSTICAS

Valor Nominal:	50.000.000,00	Parcelas Recebidas:			
Autorização Legal:	Lei Estadual nº 14.532 de 06 de novembro de 2008 e Resolução do Senado Federal nº 43/2009	USD	4.822.181,49	2010	
Taxa:	Taxa determinada pelo custo de empréstimo qualificado para o semestre anterior,	USD	32.034.164,09	2011	
	acrescida de uma margem aplicada s/ saldo devedor, contada a partir da data de desembolso	USD	12.871.128,87	2012	
		USD	272.525,55	2013	
Prazo:	25 anos, sendo os primeiros 42 meses de carência				
Pagamentos:	44 prestações semestrais e iguais,vencendo-se a primeira em 09/10/2013 e a última em 09/04/2035				
Vencimento:	09/04/2035				
Garantia:	FPE/IPI				
Objetivo:	Programa de pavimentação e reabilitação de rodovias - BID V				
Governo:	Leonel Arcângelo Pavan	Outros Encargos:	0,75% a.a. s/ saldo não desembolsado.		

POSIÇÃO DOS PLANOS

Capital em circulação em 31/12/2020:	USD	32.954.545,40
Amortização em 2021:	USD	2.272.727,28
Inscrição em 2021:	USD	-
Capital em circulação em 31/12/2021:	USD	30.681.818,12

EXTRATO DE CONTA

(Em Reais)

ANOS	SALDOS	VARIAÇÃO	PAGAMENTOS		
			AMORTIZAÇÕES	JUROS E ENCARGOS	TOTAL
2010	8.034.718,80	8.034.718,80	0,00	69.951,22	69.951,22
2011	69.135.133,04	61.100.414,24	0,00	403.324,99	403.324,99
2012	101.618.094,04	32.482.961,00	0,00	979.345,30	979.345,30
2013	114.467.954,54	15.356.678,69	2.506.818,19	1.186.820,96	3.693.639,15
2014	124.081.272,31	14.858.722,58	5.245.404,81	1.277.274,07	6.522.678,88
2015	173.506.265,13	57.317.038,30	7.892.045,48	1.858.248,48	9.750.293,96
2016	137.627.051,00	-28.012.736,83	7.866.477,30	2.847.423,94	10.713.901,24
2017	132.273.783,67	1.784.232,69	7.137.500,02	2.766.263,41	9.903.763,43
2018	146.441.006,28	17.063.955,31	8.250.000,03	4.155.458,13	12.405.458,16
2019	143.534.764,04	6.145.689,60	9.051.931,84	5.125.477,43	14.177.409,27
2020	171.716.244,87	37.597.056,81	12.321.818,22	4.097.355,25	16.419.173,47
2021	**171.698.949,88**	12.624.182,33	**12.641.477,32**	**2.170.044,58**	**14.811.521,90**
TOTAL		**236.352.913,52**	**72.913.473,21**	**26.936.987,76**	**99.850.460,97**

PCDIV073

FLORIANÓPOLIS, 28 DE JANEIRO DE 2022

ANDRÉ LUIZ VON KNOBLAUCH
GERENTE DA DÍVIDA PÚBLICA
CONTADOR CRC/SC 022.937/0-3

Secretaria de Estado da Fazenda
Diretoria do Tesouro Estadual - DITE
Gerência da Dívida Pública - GEDIP

EMPRÉSTIMO: BANCO INTER. DESENVOLVIMENTO - BID-2172/OC/BR
CONTRATO ASSINADO EM 01/09/2010
CARACTERÍSTICAS

Valor Nominal:	US$ 30.000.000,00	Parcelas Recebidas:		
Autorização Legal:	Lei Estadual nº 14.529 de 28 de outubro de 2008	USD	1.500.000,00	2010
Taxa:	Taxa determinada pelo custo de empréstimo qualificado para o semestre anterior, acrescida de	USD	990.157,44	2012
	uma margem aplicada s/ saldo devedor, contada a partir da data de desembolso	USD	12.078.191,41	2013
		USD	5.918.910,37	2014
Prazo:	24 anos e seis meses, sendo os primeiros 54 meses de carência	USD	3.697.711,69	2015
Pagamentos:	32 prestações semestrais, consecutivas e tanto quanto possível iguais,vencendo-se a primeira em 01/03/2015 e a última em 01/09/2034			
Vencimento:	01/09/2030	USD	3.615.500,41	2016
Garantia:	PFPE/IPI	USD	698.801,38	2017
Objetivo:	Programa de Modernização da Gestão Fiscal, Financeira da Administração Estadual - PROFISCO			
Governo:	Leonel Arcângelo Pavan	Outros Encargos:	0,75% a.a. s/ saldo não desembolsado.	

POSIÇÃO DOS PLANOS

Capital em circulação em 31/12/2020:	US$	18.313.466,24
Amortização em 2021:	US$	1.831.407,66
Inscrição em 2021:	US$	-
Capital em circulação em 31/12/2021:	US$	16.482.058,58

EXTRATO DE CONTA

(Em Reais)

ANOS	SALDOS	VARIAÇÃO	PAGAMENTOS		
			AMORTIZAÇÕES	JUROS E ENCARGOS	TOTAL
2010	2.499.300,00	2.499.300,00	0,00	0,00	0,00
2011	2.813.700,00	314.400,00	0,00	117.492,88	117.492,88
2012	5.088.636,73	2.274.936,73	0,00	166.819,42	166.819,42
2013	34.127.814,02	29.039.177,29	0,00	316.896,38	316.896,38
2014	54.615.516,08	20.487.702,06	0,00	512.826,05	512.826,05
2015	89.771.242,44	39.297.994,08	4.142.267,72	816.035,86	4.958.303,58
2016	81.564.382,98	-2.466.899,09	5.739.960,37	1.589.068,82	7.329.029,19
2017	79.325.818,23	3.449.727,99	5.688.292,74	1.605.960,53	7.294.253,27
2018	86.091.086,52	11.333.324,81	6.806.621,27	2.495.412,30	9.302.033,57
2019	82.161.106,56	3.325.141,49	7.255.121,45	3.019.638,93	10.274.760,38
2020	96.121.935,98	19.126.077,75	9.095.228,29	2.431.697,08	11.526.925,37
2021	**92.356.271,41**	6.028.703,60	**9.794.368,17**	**979.386,76**	**10.773.754,93**
TOTAL		**134.709.586,71**	**48.521.860,01**	**14.051.235,01**	**62.573.095,02**

PCDIV074

FLORIANÓPOLIS, 28 DE JANEIRO DE 2022

ANDRÉ LUIZ VON KNOBLAUCH
GERENTE DA DÍVIDA PÚBLICA
CONTADOR CRC/SC 022.937/0-3

Secretaria de Estado da Fazenda
Diretoria do Tesouro Estadual - DITE
Gerência da Dívida Pública - GEDIP

EMPRÉSTIMO: CORPORAÇÃO ANDINA DE FOMENTO - CAF
CONTRATO ASSINADO EM 01/09/2010
CARACTERÍSTICAS

Valor Nominal:	US$ 32.558.000,00	Parcelas Recebidas:		
Autorização Legal:	Lei Estadual nº 13.919 de 27 de dezembro de 2006	USD	6.252.319,00	2010
Taxa:	Libor semestral + 2,35%aa	USD	4.999.980,00	2011
Prazo:	15 anos e seis meses, sendo os primeiros 54 meses de carência	USD	12.459.301,00	2012
Pagamentos:	22 prestações semestrais, vencendo-se a primeira em 28/02/2015 e a última em 31/08/2025	USD	8.846.400,00	2013
Vencimento:	31/08/2025			
Garantia:	FPE/IPI			
Objetivo:	Programa de Integração (PIR) - Fase I é Integrar a Região Nordeste de SC com o Litoral, Viabilizando Investimentos Portuários e Promovendo o Desenvolvimento Turístico			
Governo:	Leonel Arcângelo Pavan	Outros Encargos:	0,75% a.a. s/ saldo não desembolsado.	

POSIÇÃO DOS PLANOS

Capital em circulação em 31/12/2020:	US$	14.799.090,92
Amortização em 2021:	US$	2.959.818,18
Inscrição em 2021:	US$	-
Capital em circulação em 31/12/2021:	US$	11.839.272,74

EXTRATO DE CONTA

(Em Reais)

ANOS	SALDOS	VARIAÇÃO	PAGAMENTOS		
			AMORTIZAÇÕES	JUROS E ENCARGOS	TOTAL
		0,00			
2010	10.417.613,92	10.417.613,92	0,00	0,00	0,00
2011	21.107.062,46	10.689.448,54	0,00	289.280,15	289.280,15
2012	48.454.654,60	27.347.592,14	0,00	1.012.852,38	1.012.852,38
2013	76.270.370,80	27.815.716,20	0,00	1.637.989,17	1.637.989,17
2014	87.259.702,60	10.989.331,80	0,00	2.023.731,53	2.023.731,53
2015	116.643.614,88	38.862.730,00	9.478.817,72	2.774.391,65	12.253.209,37
2016	87.619.822,98	-18.283.351,68	10.740.440,22	3.240.320,84	13.980.761,06
2017	79.294.912,09	926.000,83	9.250.911,72	2.990.816,14	12.241.727,86
2018	81.542.229,65	4.870.034,17	10.947.627,50	3.613.763,72	14.561.391,22
2019	72.782.199,91	2.960.998,25	11.721.027,99	4.003.134,31	15.724.162,30
2020	77.951.713,44	11.298.109,19	14.888.625,40	3.535.794,64	18.424.420,04
2021	**66.658.866,63**	4.588.057,63	**15.880.904,44**	**1.997.456,70**	**17.878.361,14**
TOTAL		**132.482.280,99**	**82.908.354,99**	**27.119.531,23**	**110.027.886,22**

PCDIV075

FLORIANÓPOLIS, 28 DE JANEIRO DE 2022

ANDRÉ LUIZ VON KNOBLAUCH
GERENTE DA DÍVIDA PÚBLICA
CONTADOR CRC/SC 022.937/0-3

Secretaria de Estado da Fazenda
Diretoria do Tesouro Estadual - DITE
Gerência da Dívida Pública - GEDIP

EMPRÉSTIMO: BANCO INTER. P/ RECONSTRUÇÃO E DESENVOLVIMENTO - BIRD/ 7952-BR - ROF: TA 550707
CONTRATO ASSINADO EM 30/09/2010
CARACTERÍSTICAS

Valor Nominal:	US$ 90.000.000,00	Parcelas Recebidas:			
Autorização Legal:	Lei Estadual nº 14.962 de 03 de Dezembro de 2009	USD	225.000,00	2011	
Taxa:	Libor + Spread variável	USD	8.253.286,15	2012	
Prazo:	25 anos, sendo os primeiros 119 meses de carência	USD	17.779.423,57	2013	
Pagamentos:	30 prestações semestrais, vencendo-se a primeira em 15/09/2020 e a última em 15/03/2035	USD	10.065.213,02	2014	
Vencimento:	15/03/2035	USD	32.422.890,28	2015	
Garantia:	FPE/IPI	USD	15.172.880,93	2016	
Objetivo:	Programa Santa Catarina Rural - Microbacias III - Aumentar a competitividade das organizações dos agricultores familiares em Santa Catarina.	USD	6.081.306,05	2017	
Governo:		Outros Encargos:	0,75% a.a. s/ saldo não desembolsado.		

POSIÇÃO DOS PLANOS

Capital em circulação em 31/12/2020:	US$	87.002.999,99
Amortização em 2021:	US$	5.994.000,02
Inscrição em 2021:	US$	-
Capital em circulação em 31/12/2021:	US$	81.008.999,97

EXTRATO DE CONTA

(Em Reais)

ANOS	SALDOS	VARIAÇÃO	PAGAMENTOS		
			AMORTIZAÇÕES	JUROS E ENCARGOS	TOTAL
2010					
2011	422.055,00	422.055,00	0,00	383.000,71	383.000,71
2012	17.325.377,75	16.903.322,75	0,00	143.673,89	143.673,89
2013	61.511.310,79	44.185.933,04	0,00	208.918,46	208.918,46
2014	96.724.695,78	35.213.384,99	0,00	502.341,68	502.341,68
2015	269.050.960,51	172.326.264,73	0,00	1.402.030,13	1.402.030,13
2016	274.143.461,61	5.092.501,10	0,00	3.149.553,42	3.149.553,42
2017	299.540.240,85	25.396.779,24	0,00	5.165.795,57	5.165.795,57
2018	351.857.413,68	77.713.952,07	0,00	8.764.936,45	8.764.936,45
2019	366.509.535,65	14.652.121,97	0,00	11.983.045,77	11.983.045,77
2020	456.840.422,46	120.807.168,83	15.824.160,05	9.524.245,01	25.348.405,06
2021	**453.412.118,63**	29.011.224,28	**32.439.528,11**	**4.441.992,81**	**36.881.520,92**
TOTAL		**541.724.708,00**	**48.263.688,16**	**45.669.533,90**	**93.933.222,06**

PCDIV076

FLORIANÓPOLIS, 28 DE JANEIRO DE 2022

ANDRÉ LUIZ VON KNOBLAUCH
GERENTE DA DÍVIDA PÚBLICA
CONTADOR CRC/SC 022.937/0-3

Secretaria de Estado da Fazenda
Diretoria do Tesouro Estadual - DITE
Gerência da Dívida Pública - GEDIP

EMPRÉSTIMO: BANK OF AMERICA - REFINANCIAMENTO DO RESÍDUO DA LEI 9496
CONTRATO ASSINADO EM 27/12/2012
CARACTERÍSTICAS

Valor Nominal:	US$ 726,441,566.00	Parcelas Recebidas:	
Autorização Legal:	Lei Estadual nº 15.881 de 10 de agosto de 2012	US$ 726,441,566.00	2012
Taxa:	4,00 %aa		
Prazo:	10 anos, sendo os primeiros 18 meses de carência		
Pagamentos:	18 prestações semestrais, consecutivas, vencendo-se a primeira em 27/06/2014 e a última em 27/12/2022		
Vencimento:	27/12/2022		
Garantia:	FPE/IPI		
Objetivo:	Refinanciamento do Resíduo da Dívida do Estado com a União, referente a Lei 9496/98		
Governo:	João Raimundo Colombo		

POSIÇÃO DOS PLANOS

Capital em circulação em 31/12/2020:	US$	223.694.450,16
Amortização em 2021:	US$	107.328.597,00
Inscrição em 2021:	US$	
Capital em circulação em 31/12/2021:	US$	116.365.853,16

EXTRATO DE CONTA

(Em Reais)

ANOS	SALDOS	VARIAÇÃO	PAGAMENTOS		
			AMORTIZAÇÕES	JUROS E ENCARGOS	TOTAL
2012	1.484.483.340,12	1.484.483.340,12	0,00	26.652.071,33	26.652.071,33
2013	1.701.762.012,51	217.278.672,39	0,00	78.657.331,88	78.657.331,88
2014	1.875.691.221,39	225.191.532,63	51.262.323,75	82.983.392,05	134.245.715,80
2015	2.509.973.800,84	858.370.749,73	224.088.170,28	114.446.873,31	338.535.043,59
2016	1.868.209.208,80	-408.957.205,59	232.807.386,45	98.724.775,12	331.532.161,57
2017	1.643.969.027,78	29.939.056,12	254.179.237,14	87.024.101,59	341.203.338,73
2018	1.601.919.076,73	52.021.643,25	318.311.775,32	85.606.111,69	403.917.887,01
2019	1.301.479.204,39	59.421.684,27	359.861.556,61	72.771.756,80	432.633.313,41
2020	1.163.610.145,07	73.230.088,38	511.539.020,04	72.737.310,46	584.276.330,50
2021	**650.014.900,89**	61.090.963,53	**574.686.207,71**	**48.653.768,35**	**623.339.976,06**
TOTAL		**2.652.070.524,83**	**2.526.735.677,30**	**768.257.492,58**	**3.294.993.169,88**

PCDIV077

FLORIANÓPOLIS, 28 DE JANEIRO DE 2022

ANDRÉ LUIZ VON KNOBLAUCH
GERENTE DA DÍVIDA PÚBLICA
CONTADOR CRC/SC 022.937/0-3

Secretaria de Estado da Fazenda
Diretoria do Tesouro Estadual - DITE
Gerência da Dívida Pública - GEDIP

EMPRÉSTIMO: BANCO INTER. DESENVOLVIMENTO - BID VI - Rodovias
CONTRATO ASSINADO EM 09/01/2013
CARACTERÍSTICAS

Valor Nominal:	US$ 250,000,000.00	Parcelas Recebidas:		
Autorização Legal:	Lei Estadual nº 14.532 de 06 de Novembro de 2008	USD	49.263.657,24	2013
Taxa:	Taxa determinada pelo custo de empréstimo qualificado para o semestre anterior, acrescida de	USD	38.000.000,00	2014
	uma margem aplicada s/ saldo devedor, contada a partir da data de desembolso	USD	25.000.000,00	2015
Prazo:	25 anos, sendo os primeiros 66 meses de carência	USD	27.000.000,00	2016
Pagamentos:	40 prestações semestrais, consecutivas, vencendo-se a primeira em 09/07/2018 e a última em 09/01/2038	USD	48.000.000,00	2017
Vencimento:	09/01/2038	USD	40.000.000,00	2018
Garantia:	FPE/IPI	USD	14.000.000,00	2019
Objetivo:	Programa para a melhoria das condições fiscais e operacionais da infraestrutura rodoviária estadual			
Governo:	João Raimundo Colombo			

POSIÇÃO DOS PLANOS

Capital em circulação em 31/12/2020:	US$	196.067.321,79
Amortização em 2021:	US$	11.533.371,88
Inscrição em 2021:	US$	-
Capital em circulação em 31/12/2021:	US$	184.533.949,91

EXTRATO DE CONTA

(Em Reais)

ANOS	SALDOS	VARIAÇÃO	PAGAMENTOS		
			AMORTIZAÇÕES	JUROS E ENCARGOS	TOTAL
2013	115.405.043,45	115.405.043,45	0,00	1.039.268,47	1.039.268,47
2014	232.330.864,73	116.925.821,28	0,00	2.896.276,76	2.896.276,76
2015	439.386.700,72	207.055.835,99	0,00	5.475.519,26	5.475.519,26
2016	455.626.409,85	16.239.709,13	0,00	10.305.272,56	10.305.272,56
2017	622.557.197,75	166.930.787,90	0,00	12.206.963,24	12.206.963,24
2018	844.561.942,62	428.106.912,79	39.171.380,02	22.461.722,14	61.633.102,16
2019	890.494.590,29	91.349.568,98	45.416.921,31	30.111.090,11	75.528.011,42
2020	1.027.700.137,60	252.784.347,88	69.646.152,90	23.924.235,49	93.570.388,39
2021	**1.032.431.128,52**	69.874.358,64	**65.143.367,72**	**13.151.796,07**	**78.295.163,79**
TOTAL		**1.464.672.386,04**	**219.377.821,95**	**121.572.144,10**	**340.949.966,05**

PCDIV078

FLORIANÓPOLIS, 28 DE JANEIRO DE 2022

ANDRÉ LUIZ VON KNOBLAUCH
GERENTE DA DÍVIDA PÚBLICA
CONTADOR CRC/SC 022.937/0-3

Secretaria de Estado da Fazenda
Diretoria do Tesouro Estadual - DITE
Gerência da Dívida Pública - GEDIP

EMPRÉSTIMO: CORPORAÇÃO ANDINA DE FOMENTO - CAF
CONTRATO ASSINADO EM 26/08/2014
CARACTERÍSTICAS

Valor Nominal:	US$ 55,000,000.00	Parcelas Recebidas:		
Autorização Legal:	Lei Estadual nº 15.714 de Dezembro de 2013	USD	5.000.000,00	2015
Taxa:	Libor semestral +2,6%a.a.	USD	16.900.000,00	2016
		USD	20.000.000,00	2017
Prazo:	15 anos, sendo os primeiros 36 meses de carência	USD	5.500.000,00	2018
Pagamentos:	24 prestações semestrais, consecutivas, vencendo-se a primeira em 26/02/2018 e a última em 26/08/2029	USD	7.600.000,00	2019
Vencimento:	26/08/2029			
Garantia:	FPE/IPI			
Objetivo:	Integração do Planalto Norte com o Vale do Itajaí por meio das vias catarinenses SC477 e SC114.			
Governo:	João Raimundo Colombo			

POSIÇÃO DOS PLANOS

Capital em circulação em 31/12/2020:	US$	42.004.796,12
Amortização em 2021:	US$	4.693.737,06
Inscrição em 2021:	US$	-
Capital em circulação em 31/12/2021:	US$	37.311.059,06

EXTRATO DE CONTA

(Em Reais)

ANOS	SALDOS	VARIAÇÃO	PAGAMENTOS		
			AMORTIZAÇÕES	JUROS E ENCARGOS	TOTAL
2014	0,00	0,00	0,00	-	0,00
2015	19.661.849,09	19.661.849,09	0,00	484.383,51	484.383,51
2016	71.841.298,80	52.179.449,71	0,00	1.202.673,29	1.202.673,29
2017	140.080.022,70	68.238.723,90	0,00	2.577.802,27	2.577.802,27
2018	171.494.093,12	113.539.528,52	13.886.734,20	5.885.971,64	19.772.705,84
2019	192.054.245,17	37.552.181,72	16.992.029,67	7.652.669,96	24.644.699,63
2020	220.810.929,03	74.073.988,85	24.757.152,94	7.916.690,93	32.673.843,87
2021	**209.556.900,08**	14.028.316,35	**25.282.345,30**	**4.135.835,36**	**29.418.180,66**
TOTAL		**379.274.038,14**	**80.918.262,11**	**29.856.026,96**	**110.774.289,07**

PCDIV079

FLORIANÓPOLIS, 28 DE JANEIRO DE 2022

ANDRÉ LUIZ VON KNOBLAUCH
GERENTE DA DÍVIDA PÚBLICA
CONTADOR CRC/SC 022.937/0-3

Secretaria de Estado da Fazenda
Diretoria do Tesouro Estadual - DITE
Gerência da Dívida Pública - GEDIP

DEMONSTRATIVO ANALÍTICO DOS PAGAMENTOS
DÍVIDA FUNDADA EXTERNA
EXERCÍCIO DE 2021

(em reais)

INSTITUIÇÕES CREDORAS	VALORES PAGOS	SOMA
BANCO INTER. DE DESENVOLVIMENTO - BID - 1390/OC/BR - ROF - TA 154202 - Contrato assinado em 09/05/2002 - Lei nº 11.830 de 10 de julho de 2001		
Amortizações	61.262.559,76	
Juros, comissões e outras despesas	1.635.464,04	62.898.023,80
BANCO INTERAMERICANO DE DESENV. - BID 2171/0C/BR - Contrato assinado em 09/04/2010 - Lei nº 14.532 de 06/11/2008		
Amortizações	12.641.477,32	
Juros, comissões e outras despesas	2.170.044,58	14.811.521,90
BANCO INTERAMERICANO DE DESENV. - BID 2172/0C/BR - Contrato assinado em 01.09.2010 - Lei nº 14.529 de 28/10/2008		
Amortizações	9.794.368,17	
Juros, comissões e outras despesas	979.386,76	10.773.754,93
CORPORAÇÃO ANDINA DE FOMENTO - CAF - Contrato assinado em 01.09.2010		
Amortizações	15.880.904,44	
Juros, comissões e outras despesas	1.997.456,70	17.878.361,14
BANCO INTERN. P/ RECONSTRUÇÃO E DESENVOLVIMENTO - BIRD 7952-BR-RURAL - Cont. ass. 30/09/2010 - Lei nº 14.962 de 03 de Dezembro de 2009		
Amortizações	32.439.528,11	
Juros, comissões e outras despesas	4.441.992,81	36.881.520,92
BANK OF AMERICA - BOF TA 634758 - Cont. ass. 27/12/12 - Lei nº 15.881 de 10 de Agosto de 2010		
Amortizações	574.686.207,71	
Juros, comissões e outras despesas	48.653.768,35	623.339.976,06
BANCO INTERAMERICANO DE DESENV. - BID 2900 - Contrato assinado em 09.01.13- Lei nº 14.532 de 06 de Novembro de 2008		
Amortizações	65.143.367,72	
Juros, comissões e outras despesas	13.151.796,07	78.295.163,79
CORPORAÇÃO ANDINA DE FOMENTO - CAF PROVIAS - Contrato assinado em 26.08.14- Lei nº 15.714 de dezembro de 2001		
Amortizações	25.282.345,30	
Juros, comissões e outras despesas	4.135.835,36	29.418.180,66
TOTAL		
AMORTIZAÇÕES	**797.130.758,53**	
JUROS, COMISSÕES E OUTRAS DESPESAS	**77.165.744,67**	
GERAL		**874.296.503,20**

PCDIV-52

FLORIANÓPOLIS, 28 DE JANEIRO DE 2022

ANDRÉ LUIZ VON KNOBLAUCH
GERENTE DA DÍVIDA PÚBLICA
CONTADOR CRC/SC 022.937/0-3

Secretaria de Estado da Fazenda
Diretoria do Tesouro Estadual - DITE
Gerência da Dívida Pública - GEDIP

DEMONSTRATIVO DOS PRECATÓRIOS - 2021

PAGAMENTOS DE PRECATÓRIOS JANEIRO A DEZEMBRO DE 2021

Conta		Valores Pagos - TJ
	DESPESA	
3.1.9.0.9.1.01.00	Precatório Pessoal Civil	185.617.599,44
3.3.9.0.9.1.07.00	Precatórios de Terceiros	324.922.382,68
	TOTAL DE PAGAMENTOS DE PRECATÓRIOS	**510.539.982,12**

ESTOQUE DE PRECATÓRIOS CONTABILIZADO - 2021

		Saldo inicial	Inscrição	Baixa	Saldo final
2.1.0.0.0.00.00.00	**PASSIVO CIRCULANTE**				
2.1.1.1.1.03.00.00	Precatórios de Pessoal	114.525.536,14	1.183.096.862,92	1.074.688.425,75	222.933.973,31
2.1.1.2.1.03.02.00	Precatórios de Benefícios Previdenciários	160.164.341,89	214.727.313,22	284.191.909,88	90.699.745,23
2.1.3.1.1.02.00.00	Precatórios de Fornecedores	215.266.219,97	1.571.995.971,62	1.404.975.403,27	382.286.788,32
	Subtotal	**489.956.098,00**	**2.969.820.147,76**	**2.763.855.738,90**	**695.920.506,86**
2.2.0.0.0.00.00.00	**PASSIVO NÃO CIRCULANTE**				
2.2.1.1.1.02.00.00	Precatórios de Pessoal	262.907.810,05	1.488.983.031,76	275.378.916,27	1.476.511.925,54
2.2.1.2.1.01.00.00	Precatórios de Benefícios Previdenciários	31.663.431,68	97.110.990,89	18.000.000,00	110.774.422,57
2.2.3.1.1.02.00.00	Precatórios de Fornecedores Nacionais	1.592.978.350,37	4.050.375,83	1.427.585.849,81	169.442.876,39
2.2.3.1.3.02.00.00	Precatórios de Fornecedores Nacionais - União	-	9.103.078,72	-	9.103.078,72
2.2.3.1.5.02.00.00	Precatórios de Fornecedores Nacionais - Município	-	174.113.066,82	-	174.113.066,82
	Subtotal	**1.887.549.592,10**	**1.773.360.544,02**	**1.720.964.766,08**	**1.939.945.370,04**
	TOTAL DO PASSIVO DE PRECATÓRIOS	**2.377.505.690,10**	**4.743.180.691,78**	**4.484.820.504,98**	**2.635.865.876,90**

FONTE: Secretaria de Estado da Fazenda de SC. SIGEF - Módulo de Contabilidade.

Florianópolis, 28 de janeiro de 2022

ANDRÉ LUIZ VON KNOBLAUCH
GERENTE DA DÍVIDA PÚBLICA
CONTADOR CRC/SC 022.937/0-3

PORTARIA Nº 27/GABS/SEF/SC, DE 24 DE JANEIRO DE 2022.

Torna público o Relatório Resumido da Execução Orçamentária da Administração Pública Estadual, relativo aos meses de novembro e dezembro de 2021.

O SECRETÁRIO DE ESTADO DA FAZENDA, no uso das atribuições previstas no artigo 74, parágrafo único e incisos, da Constituição Estadual, TORNA PÚBLICO o Relatório Resumido da Execução Orçamentária relativo ao sexto bimestre do exercício financeiro de 2021, elaborado com base nos dados consolidados, extraídos do Sistema Integrado de Planejamento e Gestão Fiscal - SIGEF, conforme preconiza o artigo 165, § 3º, da Constituição Federal e os artigos 52 e 53 da Lei Complementar nº 101, de 04 de maio de 2000 (Lei de Responsabilidade Fiscal - LRF), composto pelos seguintes anexos:

1 - Balanço Orçamentário;
2 - Demonstrativo da Execução das Despesas por Função/Subfunção;
3 - Demonstrativo da Receita Corrente Líquida;
4 - Demonstrativo das Receitas e Despesas Previdenciárias;
6 - Demonstrativo do Resultado Primário e Nominal;
7 - Demonstrativo dos Restos a Pagar por Poder e Órgão;
8 - Demonstrativo das Receitas e Despesas com Manutenção e Desenvolvimento do Ensino;
9 - Demonstrativo das Receitas de Operações de Crédito e Despesas de Capital;
10 - Demonstrativo da Projeção Atuarial do RPPS;
11 - Demonstrativo da Receita de Alienação de Ativos e Aplicação dos Recursos;
12 - Demonstrativo das Receitas e Despesas com Ações e Serviços Públicos de Saúde;
14 - Demonstrativo Simplificado do Relatório Resumido da Execução Orçamentária.

PAULO ELI
Secretário de Estado da Fazenda

ESTADO DE SANTA CATARINA
RELATÓRIO RESUMIDO DA EXECUÇÃO ORÇAMENTÁRIA
BALANÇO ORÇAMENTÁRIO
ORÇAMENTOS FISCAL E DA SEGURIDADE SOCIAL
JANEIRO A DEZEMBRO 2021/BIMESTRE NOVEMBRO-DEZEMBRO

Ente: 42 - Santa Catarina
Poder: E - Executivo
Instituição: 192 - Governo do Estado de Santa Catarina
Exercício: 2021
Periodicidade: BIMESTRAL
Período: 6º bimestre

RREO - Anexo 1 (LRF, Art. 52, inciso I, alíneas "a" e "b" do inciso II e §1º)

Receitas Orçamentárias	Estágios da Receita Orçamentária						
	PREVISÃO INICIAL	PREVISÃO ATUALIZADA (a)	RECEITAS REALIZADAS				SALDO (a-c)
			No Bimestre (b)	% (b/a)	Até o Bimestre (c)	% (c/a)	
Receitas Orçamentárias							
RECEITAS (EXCETO INTRA-ORCAMENTÁRIAS) (I)	28.811.831.979,00	28.811.831.979,00	5.392.288.112,67	18,72	32.438.213.873,28	112,59	-3.626.381.894,28
RECEITAS CORRENTES	28.416.682.908,00	28.416.682.908,00	5.329.179.647,24	18,75	32.276.550.347,72	113,58	-3.859.867.439,72
IMPOSTOS, TAXAS E CONTRIBUIÇÕES DE MELHORIA	20.649.542.230,00	20.649.542.230,00	3.385.112.877,15	16,39	22.452.120.315,24	108,73	-1.802.578.085,24
Impostos	19.252.266.643,00	19.252.266.643,00	3.128.776.982,99	16,25	20.790.039.133,92	107,99	-1.537.772.490,92
Taxas	1.397.275.587,00	1.397.275.587,00	256.335.894,16	18,35	1.662.081.181,32	118,95	-264.805.594,32
Contribuição de Melhoria							
CONTRIBUIÇÕES	1.050.444.938,00	1.050.444.938,00	351.785.351,76	33,49	1.196.392.181,21	113,89	-145.947.243,21
Contribuições Sociais	1.050.444.938,00	1.050.444.938,00	351.785.351,76	33,49	1.196.392.181,21	113,89	-145.947.243,21
Contribuições Econômicas							
Contribuições para Entidades Privadas de Serviço Social e de Formação Profissional							
RECEITA PATRIMONIAL	246.765.833,00	246.765.833,00	186.783.352,70	75,69	476.520.856,48	193,11	-229.755.023,48
Exploração do Patrimônio Imobiliário do Estado	13.454.923,00	13.454.923,00	12.976.735,33	96,45	21.096.769,37	156,80	-7.641.846,37
Valores Mobiliários	184.473.627,00	184.473.627,00	167.056.357,61	90,56	402.568.411,65	218,23	-218.094.784,65
Delegação de Serviços Públicos Mediante Concessão, Permissão, Autorização ou Licença							
Exploração de Recursos Naturais	5.781.507,00	5.781.507,00	697.033,21	12,06	10.719.462,57	185,41	-4.937.955,57
Exploração do Patrimônio Intangível	1.956.006,00	1.956.006,00	77.189,44	3,95	2.706.884,15	138,39	-750.878,15
Cessão de Direitos	41.099.770,00	41.099.770,00	5.976.037,11	14,54	39.429.328,74	95,94	1.670.441,26
Demais Receitas Patrimoniais							
RECEITA AGROPECUÁRIA	1.457.747,00	1.457.747,00	338.547,69	23,22	2.531.157,06	173,63	-1.073.410,06
RECEITA INDUSTRIAL	23.041,00	23.041,00	1.792,30	7,78	49.322,99	214,07	-26.281,99
RECEITA DE SERVIÇOS	514.915.208,00	514.915.208,00	97.097.776,74	18,86	585.062.475,20	113,62	-70.147.267,20
Servicos Administrativos e Comerciais Gerais	109.620.164,00	109.620.164,00	22.310.880,02	20,35	115.473.610,70	105,34	-5.853.446,70
Servicos e Atividades Referentes à Navegacão e ao Transporte	3.729.746,00	3.729.746,00	612.649,53	16,43	2.147.321,27	57,57	1.582.424,73
Servicos e Atividades Referentes à Saúde	396.662.272,00	396.662.272,00	73.727.920,84	18,59	464.556.709,56	117,12	-67.894.437,56
Servicos e Atividades Financeiras	4.903.026,00	4.903.026,00	446.326,35	9,10	2.884.833,67	58,84	2.018.192,33
Outros Servicos							
TRANSFERÊNCIAS CORRENTES	5.571.103.923,00	5.571.103.923,00	1.215.262.071,52	21,81	7.076.743.272,90	127,03	-1.505.639.349,90
Transferências da União e de suas Entidades	2.307.567.886,00	2.307.567.886,00	558.533.522,16	24,20	2.966.326.219,80	128,55	-658.758.333,80
Transferências dos Estados e do Distrito Federal e de suas Entidades							
Transferências dos Municípios e de suas Entidades	14.082.685,00	14.082.685,00	1.743.938,23	12,38	7.881.823,51	55,97	6.200.861,49
Transferências de Instituições Privadas	512.198.143,00	512.198.143,00	176.127.046,10	34,39	953.546.139,96	186,17	-441.347.996,96
Transferências de Outras Instituições Públicas	2.733.329.863,00	2.733.329.863,00	478.843.381,70	17,52	3.148.858.015,09	115,20	-415.528.152,09
Transferências do Exterior	2.500.000,00	2.500.000,00		0,00		0,00	2.500.000,00
Transferências de Pessoas Físicas	1.425.346,00	1.425.346,00	14.183,33	1,00	131.074,54	9,20	1.294.271,46
Transferências Provenientes de Depósitos Não Identificados							
OUTRAS RECEITAS CORRENTES	382.429.988,00	382.429.988,00	92.797.877,38	24,27	487.130.766,64	127,38	-104.700.778,64
Multas Administrativas, Contratuais e Judiciais	158.127.595,00	158.127.595,00	39.341.533,79	24,88	182.987.356,02	115,72	-24.859.761,02
Indenizações, Restituições e Ressarcimentos	79.712.436,00	79.712.436,00	22.690.469,36	28,47	128.277.238,21	160,93	-48.564.802,21
Bens, Direitos e Valores Incorporados ao Patrimônio Público	882.094,00	882.094,00	173.270,14	19,64	591.520,27	67,06	290.573,73
Demais Receitas Correntes	143.707.863,00	143.707.863,00	30.592.604,09	21,29	175.274.652,14	121,97	-31.566.789,14
RECEITAS DE CAPITAL	395.149.071,00	395.149.071,00	63.108.465,43	15,97	161.663.525,56	40,91	233.485.545,44
OPERAÇÕES DE CRÉDITO	254.800.000,00	254.800.000,00		0,00	0,00	0,00	254.800.000,00
Operações de Crédito - Mercado Interno	200.000.000,00	200.000.000,00		0,00		0,00	200.000.000,00
Operações de Crédito - Mercado Externo	54.800.000,00	54.800.000,00		0,00		0,00	54.800.000,00
ALIENAÇÃO DE BENS	23.649.335,00	23.649.335,00	1.478.537,45	6,25	13.892.851,80	58,75	9.756.483,20
Alienação de Bens Móveis	3.590.110,00	3.590.110,00	1.390.710,00	38,74	10.984.032,16	305,95	-7.393.922,16
Alienação de Bens Imóveis	20.059.225,00	20.059.225,00	87.827,45	0,44	2.908.819,64	14,50	17.150.405,36
Alienação de Bens Intangíveis							
AMORTIZAÇÕES DE EMPRÉSTIMOS	28.998.862,00	28.998.862,00	4.218.911,59	14,55	28.274.482,68	97,50	724.379,32
TRANSFERÊNCIAS DE CAPITAL	87.700.874,00	87.700.874,00	5.541.579,29	6,32	67.626.753,98	77,11	20.074.120,02
Transferências da União e de suas Entidades	84.626.477,00	84.626.477,00	5.029.598,16	5,94	63.184.908,11	74,66	21.441.568,89
Transferências dos Estados e do Distrito Federal e de suas Entidades							
Transferências dos Municípios e de suas Entidades	2.355.136,00	2.355.136,00	507.754,81	21,56	3.303.683,50	140,28	-948.547,50
Transferências de Instituições Privadas	719.261,00	719.261,00	4.226,32	0,59	1.138.162,37	158,24	-418.901,37
Transferências de Outras Instituições Públicas							
Transferências do Exterior							
Transferências de Pessoas Físicas							
Transferências Provenientes de Depósitos Não Identificados							
OUTRAS RECEITAS DE CAPITAL			51.869.437,10		51.869.437,10		-51.869.437,10
Integralização do Capital Social							
Remuneração das Disponibilidades do Tesouro							
Resgate de Títulos do Tesouro							
Demais Receitas de Capital			51.869.437,10		51.869.437,10		-51.869.437,10
RECEITAS (INTRA-ORCAMENTÁRIAS) (II)	1.646.398.077,00	1.646.398.077,00	387.463.153,61	23,53	1.721.234.080,86	104,55	-74.836.003,86
SUBTOTAL DAS RECEITAS (III) = (I + II)	30.458.230.056,00	30.458.230.056,00	5.779.751.266,28	18,98	34.159.447.954,14	112,15	-3.701.217.898,14
OPERAÇÕES DE CRÉDITO/REFINANCIAMENTO (IV)	1.290.861.902,00	1.290.861.902,00		0,00		0,00	1.290.861.902,00
Operações de Crédito - Mercado Interno							
Mobiliária							
Contratual							
Operações de Crédito - Mercado Externo	1.290.861.902,00	1.290.861.902,00		0,00		0,00	1.290.861.902,00
Mobiliária							
Contratual	1.290.861.902,00	1.290.861.902,00		0,00		0,00	1.290.861.902,00
TOTAL DAS RECEITAS (V) = (III + IV)	31.749.091.958,00	31.749.091.958,00	5.779.751.266,28	18,20	34.159.447.954,14	107,59	-2.410.355.996,14
DÉFICIT (VI)							
TOTAL COM DÉFICIT (VII) = (V + VI)	31.749.091.958,00	31.749.091.958,00	5.779.751.266,28	18,20	34.159.447.954,14	107,59	-2.410.355.996,14
SALDOS DE EXERCÍCIOS ANTERIORES		3.926.644.893,47			3.926.644.893,47		
Recursos Arrecadados em Exercícios Anteriores - RPPS							
Superávit Financeiro Utilizado para Créditos Adicionais		3.926.644.893,47			3.926.644.893,47		

Despesas Orçamentárias	Estágios da Despesa Orçamentária									
	DOTAÇÃO INICIAL (d)	DOTAÇÃO ATUALIZADA (e)	DESPESAS EMPENHADAS NO BIMESTRE	DESPESAS EMPENHADAS ATÉ O BIMESTRE (f)	SALDO (g) = (e-f)	DESPESAS LIQUIDADAS NO BIMESTRE	DESPESAS LIQUIDADAS ATÉ O BIMESTRE (h)	SALDO (i) = (e-h)	DESPESAS PAGAS ATÉ O BIMESTRE (j)	INSCRITAS EM RESTOS A PAGAR NÃO PROCESSADOS (k)
Desesas Orçamentárias										
DESPESAS (EXCETO INTRA-ORCAMENTÁRIAS) (VIII)	30.102.691.875,00	37.597.768.621,55	5.640.307.186,03	32.016.372.912,60	5.581.395.708,95	6.653.318.527,16	30.632.913.136,28	6.964.855.485,27	30.202.255.181,64	1.383.459.776,32
DESPESAS CORRENTES	24.881.461.990,00	30.023.010.131,94	4.527.286.186,72	27.875.892.581,22	2.147.117.550,72	5.270.534.248,96	27.030.512.286,46	2.992.497.845,48	26.852.713.036,68	845.380.294,76
PESSOAL E ENCARGOS SOCIAIS	15.355.051.385,00	18.415.270.343,36	3.349.980.898,72	17.975.451.951,95	439.818.391,41	3.375.173.164,01	17.969.408.671,59	445.861.671,77	17.907.416.060,13	6.043.280,36
JUROS E ENCARGOS DA DÍVIDA	969.791.589,00	943.183.301,02	177.531.304,40	831.541.723,78	111.641.577,24	177.635.561,90	831.541.723,78	111.641.577,24	831.541.723,78	
OUTRAS DESPESAS CORRENTES	8.556.619.016,00	10.664.556.487,56	999.773.983,60	9.068.898.905,49	1.595.657.582,07	1.717.725.523,05	8.229.561.891,09	2.434.994.596,47	8.113.755.252,77	839.337.014,40
Transferências a Municípios										
Demais Despesas Correntes	8.556.619.016,00	10.664.556.487,56	999.773.983,60	9.068.898.905,49	1.595.657.582,07	1.717.725.523,05	8.229.561.891,09	2.434.994.596,47	8.113.755.252,77	839.337.014,40
DESPESAS DE CAPITAL	5.220.231.885,00	7.573.758.489,61	1.113.020.999,31	4.140.480.331,38	3.433.278.158,23	1.382.784.278,20	3.602.400.849,82	3.971.357.639,79	3.349.542.144,96	538.079.481,56
INVESTIMENTOS	2.705.742.625,00	4.474.455.179,09	595.593.491,01	2.304.476.564,87	2.169.978.614,22	835.300.166,61	1.766.557.083,31	2.707.898.095,78	1.513.698.378,45	537.919.481,56
INVERSÕES FINANCEIRAS	404.101.407,00	356.566.866,64	25.989.504,93	328.739.253,27	27.827.613,37	55.707.551,66	328.579.253,27	27.987.613,37	328.579.253,27	160.000,00
AMORTIZAÇÃO DA DÍVIDA	2.110.387.853,00	2.742.736.443,88	491.438.003,37	1.507.264.513,24	1.235.471.930,64	491.776.559,93	1.507.264.513,24	1.235.471.930,64	1.507.264.513,24	
RESERVA DE CONTINGÊNCIA	1.000.000,00	1.000.000,00			1.000.000,00			1.000.000,00		
DESPESAS (INTRA-ORCAMENTÁRIAS) (IX)	1.646.398.076,00	1.790.565.035,00	311.675.287,30	1.729.402.179,38	61.162.855,62	319.218.405,16	1.726.094.725,84	64.470.309,16	1.702.608.226,12	3.307.453,54
SUBTOTAL DAS DESPESAS (X) = (VIII + IX)	31.749.091.951,00	39.388.333.656,55	5.951.982.473,33	33.745.775.091,98	5.642.558.564,57	6.972.536.932,32	32.359.007.862,12	7.029.325.794,43	31.904.863.407,76	1.386.767.229,86
AMORTIZAÇÃO DA DÍVIDA / REFINANCIAMENTO (XI)										

Amortização da Dívida Interna										
Dívida Mobiliária										
Dívida Contratual										
Amortização da Dívida Externa										
Dívida Mobiliária										
Dívida Contratual										
TOTAL DAS DESPESAS (XII) = (X + XI)	31.749.091.951,00	39.388.333.656,55	5.951.982.473,33	33.745.775.091,98	5.642.558.564,57	6.972.536.932,32	32.359.007.862,12	7.029.325.794,43	31.904.863.407,76	1.386.767.229,86
SUPERÁVIT (XIII)				413.672.862,16			1.800.440.092,02		2.254.584.546,38	
TOTAL COM SUPERÁVIT (XIV) = (XII + XIII)	31.749.091.951,00	39.388.333.656,55	5.951.982.473,33	34.159.447.954,14		6.972.536.932,32	34.159.447.954,14		34.159.447.954,14	1.386.767.229,86
RESERVA DO RPPS										

Receitas Intra-Orçamentárias	Estágios da Receita Intra-Orçamentária						
	PREVISÃO INICIAL	PREVISÃO ATUALIZADA (a)	RECEITAS REALIZADAS				SALDO (a-c)
			No Bimestre (b)	% (b/a)	Até o Bimestre (c)	% (c/a)	
Receitas Intra-Orcamentárias							
RECEITAS (INTRA-ORÇAMENTÁRIAS) (II)	1.646.398.077,00	1.646.398.077,00	387.463.153,61	23,53	1.721.234.080,86	104,55	-74.836.003,86
RECEITAS CORRENTES	1.641.398.077,00	1.641.398.077,00	386.503.530,40	23,55	1.713.774.457,65	104,41	-72.376.380,65
IMPOSTOS, TAXAS E CONTRIBUICÕES DE MELHORIA							
Impostos							
Taxas							
Contribuição de Melhoria							
CONTRIBUICÕES	1.296.762.996,00	1.296.762.996,00	311.260.007,38	24,00	1.324.359.679,94	102,13	-27.596.683,94
Contribuições Sociais	1.296.762.996,00	1.296.762.996,00	311.260.007,38	24,00	1.324.359.679,94	102,13	-27.596.683,94
Contribuições Econômicas							
Contribuições para Entidades Privadas de Serviço Social e de Formação Profissional							
RECEITA PATRIMONIAL	1.152.773,00	1.152.773,00	164.324,80	14,25	1.101.298,45	95,53	51.474,55
Exploração do Patrimônio Imobiliário do Estado	1.152.773,00	1.152.773,00	164.324,80	14,25	1.101.298,45	95,53	51.474,55
Valores Mobiliários							
Delegação de Serviços Públicos Mediante Concessão, Permissão, Autorização ou Licenca							
Exploração de Recursos Naturais							
Exploração do Patrimônio Intangível							
Cessão de Direitos							
Demais Receitas Patrimoniais							
RECEITA AGROPECUÁRIA							
RECEITA INDUSTRIAL							
RECEITA DE SERVICOS	275.343.191,00	275.343.191,00	50.745.841,98	18,43	296.027.095,06	107,51	-20.683.904,06
Serviços Administrativos e Comerciais Gerais	1.343.466,00	1.343.466,00		0,00		0,00	1.343.466,00
Serviços e Atividades Referentes à Navegação e ao Transporte							
Servicos e Atividades Referentes à Saúde	273.999.725,00	273.999.725,00	50.745.841,98	18,52	296.027.095,06	108,04	-22.027.370,06
Servicos e Atividades Financeiras							
Outros Servicos							
TRANSFERÊNCIAS CORRENTES			-500.000,00				
Transferências da União e de suas Entidades							
Transferências dos Estados e do Distrito Federal e de suas Entidades			-500.000,00				
Transferências dos Municípios e de suas Entidades							
Transferências de Instituições Privadas							
Transferências de Outras Instituições Públicas							
Transferências do Exterior							
Transferências de Pessoas Físicas							
Transferências Provenientes de Depósitos Não Identificados							
OUTRAS RECEITAS CORRENTES	68.139.117,00	68.139.117,00	24.833.356,24	36,45	92.286.384,20	135,44	-24.147.267,20
Multas Administrativas, Contratuais e Judiciais							
Indenizações, Restituições e Ressarcimentos	62.318.104,00	62.318.104,00	24.833.356,24	39,85	92.266.384,20	148,06	-29.948.280,20
Bens, Direitos e Valores Incorporados ao Patrimônio Público							
Demais Receitas Correntes	5.821.013,00	5.821.013,00		0,00	20.000,00	0,34	5.801.013,00
RECEITAS DE CAPITAL	5.000.000,00	5.000.000,00	959.623,21	19,19	7.459.623,21	149,19	-2.459.623,21
OPERACÕES DE CRÉDITO							
Operações de Crédito - Mercado Interno							
Operações de Crédito - Mercado Externo							
ALIENAÇÃO DE BENS							
Alienação de Bens Móveis							
Alienação de Bens Imóveis							
Alienação de Bens Intangíveis							
AMORTIZAÇÕES DE EMPRÉSTIMOS							
TRANSFERÊNCIAS DE CAPITAL			0,00		0,00		0,00
Transferências da União e de suas Entidades							
Transferências dos Estados e do Distrito Federal e de suas Entidades			0,00		0,00		0,00
Transferências dos Municípios e de suas Entidades							
Transferências de Instituições Privadas							
Transferências de Outras Instituições Públicas							
Transferências do Exterior							
Transferências de Pessoas Físicas							
Transferências Provenientes de Depósitos Não Identificados							
OUTRAS RECEITAS DE CAPITAL	5.000.000,00	5.000.000,00	959.623,21	19,19	7.459.623,21	149,19	-2.459.623,21
Integralização do Capital Social	5.000.000,00	5.000.000,00	959.623,21	19,19	7.459.623,21	149,19	-2.459.623,21
Remuneração das Disponibilidades do Tesouro							
Resgate de Títulos do Tesouro							
Demais Receitas de Capital							

Despesas Intra-Orçamentárias	Estágios da Despesa Intra-Orçamentária									
	DOTAÇÃO INICIAL (d)	DOTAÇÃO ATUALIZADA (e)	DESPESAS EMPENHADAS NO BIMESTRE	DESPESAS EMPENHADAS ATÉ O BIMESTRE (f)	SALDO (g) = (e-f)	DESPESAS LIQUIDADAS NO BIMESTRE	DESPESAS LIQUIDADAS ATÉ O BIMESTRE (h)	SALDO (i) = (e-h)	DESPESAS PAGAS ATÉ O BIMESTRE (j)	INSCRITAS EM RESTOS A PAGAR NÃO PROCESSADOS (k)
Despesas Intra-Orçamentárias										
DESPESAS (INTRA-ORÇAMENTÁRIAS) (IX)	1.646.398.076,00	1.790.565.035,00	311.675.287,30	1.729.402.179,38	61.162.855,62	319.218.405,16	1.726.094.725,84	64.470.309,16	1.702.808.226,12	3.307.453,54
DESPESAS CORRENTES	1.645.613.088,00	1.769.441.407,98	308.924.041,90	1.708.486.251,84	60.955.156,14	316.582.293,76	1.705.296.758,84	64.144.649,14	1.681.810.259,12	3.189.493,00
PESSOAL E ENCARGOS SOCIAIS	1.332.578.976,00	1.406.420.346,49	256.426.789,07	1.366.035.175,20	40.385.171,29	260.033.842,82	1.364.824.117,15	41.596.229,34	1.364.793.404,38	1.211.058,05
JUROS E ENCARGOS DA DÍVIDA										
OUTRAS DESPESAS CORRENTES	313.034.112,00	363.021.061,49	52.497.252,83	342.451.076,64	20.569.984,85	56.548.450,94	340.472.641,69	22.548.419,80	317.016.854,74	1.978.434,95
DESPESAS DE CAPITAL	784.988,00	21.123.627,02	2.751.245,40	20.915.927,54	207.699,48	2.636.111,40	20.797.967,00	325.660,02	20.797.967,00	117.960,54
INVESTIMENTOS	784.988,00	13.664.003,81	1.791.622,19	13.456.304,33	207.699,48	1.676.488,19	13.338.343,79	325.660,02	13.338.343,79	117.960,54
INVERSÕES FINANCEIRAS		7.459.623,21	959.623,21	7.459.623,21	0,00	959.623,21	7.459.623,21	0,00	7.459.623,21	
AMORTIZAÇÃO DA DÍVIDA										
RESERVA DE CONTINGÊNCIA										

FONTE: SIGEF/SC. Emissão: 11/01/2022. Assinado Digitalmente.

Notas Explicativas
1. Este demonstrativo foi elaborado com base nos valores gerados automaticamente pelo Siconfi para o 6º bimestre.
2. Nos valores das receitas já estão consideradas as suas respectivas deduções, ou seja, a Dedução para Formação do FUNDEB, as Transferências Constitucionais aos Municípios e as Restituições de Receitas aos Contribuintes.
3. No Estado de Santa Catarina as transferências constitucionais e legais aos Municípios são contabilizadas na dedução da receita.

PAULO ELI
SECRETÁRIO DE ESTADO DA FAZENDA

JEFFERSON FERNANDO GRANDE
DIRETOR DE CONTABILIDADE E DE INFORMACÕES FISCAIS
CRCSC 028.552/O-5

ESTADO DE SANTA CATARINA
RELATÓRIO RESUMIDO DA EXECUÇÃO ORÇAMENTÁRIA
DEMONSTRATIVO DA EXECUÇÃO DAS DESPESAS POR FUNÇÃO/SUBFUNÇÃO
ORÇAMENTOS FISCAL E DA SEGURIDADE SOCIAL
JANEIRO A DEZEMBRO 2021/BIMESTRE NOVEMBRO-DEZEMBRO

Ente: 42 - Santa Catarina
Poder: E - Executivo
Instituição: 192 - Governo do Estado de Santa Catarina
Exercício: 2021
Periodicidade: BIMESTRAL
Período: 6º bimestre

RREO - Anexo 2 (LRF, Art. 52, inciso II, alínea "c")

Função/Subfunção	Execução da Despesa										
	DOTAÇÃO INICIAL	DOTAÇÃO ATUALIZADA (a)	DESPESAS EMPENHADAS NO BIMESTRE	DESPESAS EMPENHADAS ATÉ O BIMESTRE (b)	% (b/total b)	SALDO (c) = (a-b)	DESPESAS LIQUIDADAS NO BIMESTRE	DESPESAS LIQUIDADAS ATÉ O BIMESTRE (d)	% (d/total d)	SALDO (e) = (a-d)	INSCRITAS EM RESTOS A PAGAR NÃO PROCESSADOS (f)
DESPESAS (EXCETO INTRA-ORÇAMENTÁRIAS) (I)	30.102.693.875,00	37.597.768.621,55	5.640.307.186,03	32.016.372.912,60	94,88	5.581.395.708,95	6.653.318.527,16	30.632.913.136,28	94,67	6.964.855.485,27	1.383.459.776,32
Legislativa	852.525.018,00	811.913.018,00	90.668.906,09	597.086.830,20	1,77	214.826.187,80	120.816.828,76	562.083.912,50	1,74	249.829.105,50	35.002.917,70
Ação Legislativa	117.813.172,00	92.863.172,00	5.232.817,74	60.233.675,98	0,18	32.629.496,02	11.662.104,34	50.963.637,75	0,16	41.899.534,25	9.270.038,23
Controle Externo											
FU01 - Administração Geral	639.867.280,00	633.855.280,00	79.624.582,16	512.848.868,15	1,52	121.006.411,85	105.058.505,19	498.495.792,13	1,54	135.359.487,87	14.353.076,02
FU01 - Demais Subfunções	94.844.566,00	85.194.566,00	5.811.506,19	24.004.286,07	0,07	61.190.279,93	4.096.219,23	12.624.482,62	0,04	72.570.083,38	11.379.803,45
Judiciária	2.077.770.530,00	2.413.164.292,01	307.934.954,20	2.051.913.272,17	6,08	361.251.019,84	387.362.811,68	1.990.882.809,01	6,15	422.281.483,00	61.030.463,16
Ação Judiciária	138.226.094,00	205.545.893,68	-6.817.942,17	171.197.049,91	0,51	34.348.843,77	40.706.948,50	126.080.352,84	0,39	79.465.540,84	45.116.697,07
Defesa do Interesse Público no Processo Judiciário											
FU02 - Administração Geral	1.805.372.951,00	2.050.180.918,14	315.620.323,14	1.832.067.315,35	5,43	218.113.602,79	341.589.001,23	1.819.954.735,86	5,62	230.226.182,28	12.112.579,49
FU02 - Demais Subfunções	134.171.485,00	157.437.480,19	-867.426,77	48.648.906,91	0,14	108.788.573,28	5.066.861,95	44.847.720,31	0,14	112.589.759,88	3.801.186,60
Essencial à Justiça	965.941.262,00	1.286.199.449,48	153.527.851,61	996.746.096,68	2,95	289.453.352,80	179.045.962,48	929.300.927,00	2,87	356.898.522,48	67.445.169,68
Defesa da Ordem Jurídica	605.764.690,00	749.648.158,45	102.049.562,30	643.784.254,46	1,91	105.863.903,99	116.623.236,78	640.903.865,35	1,98	108.744.293,10	2.880.389,11
Reorganização Judicial e Extrajudicial	72.639.772,00	80.533.772,00	3.301.339,64	75.888.084,70	0,22	4.645.687,30	14.405.652,80	75.888.084,70	0,23	4.645.687,30	
FU03 - Administração Geral	217.806.886,00	322.927.629,38	24.039.422,05	189.075.411,89	0,56	133.852.217,49	32.813.917,03	160.228.241,66	0,50	162.699.387,72	28.847.170,23
FU03 - Demais Subfunções	69.729.914,00	133.089.889,65	24.137.527,62	87.998.345,63	0,26	45.091.544,02	15.203.155,87	52.280.735,29	0,16	80.809.154,36	35.717.610,34
Administração	2.309.971.813,00	2.472.166.886,63	269.890.238,16	2.047.572.688,21	6,07	424.594.198,42	340.095.556,80	1.860.194.707,68	5,75	611.972.178,95	187.377.980,53
Planejamento e Orçamento											
FU04 - Administração Geral	592.134.116,00	653.244.337,81	73.241.818,62	540.077.958,93	1,60	113.166.378,88	91.504.082,15	527.676.988,39	1,63	125.567.349,42	12.400.970,54
Administração Financeira	834.053.494,00	691.767.709,32	60.769.063,82	579.823.497,98	1,72	111.944.211,34	102.384.864,93	570.868.697,30	1,76	120.899.012,02	8.954.800,68
Controle Interno	847.819,00	1.138.834,73		48.000,00	0,00	1.090.834,73		48.000,00	0,00	1.090.834,73	
Normatização e Fiscalização											
Tecnologia da Informação	55.216.701,00	53.016.671,60	263.446,88	30.408.740,72	0,09	22.607.930,88	5.632.999,39	24.519.329,64	0,08	28.497.341,96	5.889.411,08
Ordenamento Territorial											
Formação de Recursos Humanos	2.410.845,00	1.934.971,70	2.549,68	712.055,02	0,00	1.222.916,68	133.880,34	699.533,62	0,00	1.235.438,08	12.521,40
Administração de Receitas	95.251.516,00	100.496.450,09	4.870.956,78	43.798.134,07	0,13	56.698.316,02	6.693.298,46	36.354.086,99	0,11	64.142.363,10	7.444.047,08
Administração de Concessões	10.000.000,00										
Comunicação Social	35.855.919,00	40.020.000,00	0,00	40.000.000,00	0,12	20.000,00	4.321.152,31	33.869.093,34	0,10	6.150.906,66	6.130.906,66
FU04 - Demais Subfunções	684.201.403,00	930.547.911,38	130.742.402,38	812.704.301,49	2,41	117.843.609,89	129.425.279,22	666.158.978,40	2,06	264.388.932,98	146.545.323,09
Defesa Nacional											
Defesa Aérea											
Defesa Naval											
Defesa Terrestre											
FU05 - Administração Geral											
FU05 - Demais Subfunções											
Segurança Pública	2.549.056.214,00	2.974.611.122,72	468.542.297,31	2.693.095.367,57	7,98	281.515.755,15	452.980.354,85	2.498.076.276,62	7,72	476.534.846,10	195.019.090,95
Policiamento	210.759.454,00	442.678.387,90	92.205.814,15	304.925.100,19	0,90	137.753.287,71	37.308.151,69	158.576.071,83	0,49	284.102.316,07	146.349.028,36
Defesa Civil	59.735.741,00	128.252.645,64	8.027.410,87	96.214.410,08	0,29	32.038.235,56	20.474.991,17	87.546.609,80	0,27	40.706.035,84	8.667.800,28
Informação e Inteligência	68.786.527,00	87.581.510,84	13.791.813,18	68.791.449,47	0,20	18.790.061,37	16.229.180,46	60.911.127,00	0,19	26.670.383,84	7.880.322,47
FU06 - Administração Geral	2.116.431.558,00	2.174.352.764,06	344.260.016,62	2.112.119.727,51	6,26	62.233.036,55	357.246.553,02	2.098.052.790,61	6,48	76.299.973,45	14.066.936,90
FU06 - Demais Subfunções	93.342.934,00	141.745.814,28	10.257.242,49	111.044.680,32	0,33	30.701.133,96	21.721.478,51	92.989.677,38	0,29	48.756.136,90	18.055.002,94
Relações Exteriores	75.000,00	75.000,00				75.000,00				75.000,00	
Relações Diplomáticas											
Cooperação Internacional	75.000,00	75.000,00				75.000,00				75.000,00	
FU07 - Administração Geral											
FU07 - Demais Subfunções											
Assistência Social	99.073.868,00	134.150.240,79	7.450.396,72	109.408.025,37	0,32	24.742.215,42	8.599.343,55	108.456.751,32	0,34	25.693.489,47	951.274,05
Assistência ao Idoso	50.000,00	400.000,00				400.000,00				400.000,00	
Assistência ao Portador de Deficiência											
Assistência à Criança e ao Adolescente	108.000,00	1.108.000,00				1.108.000,00				1.108.000,00	
Assistência Comunitária	54.161.385,00	91.475.871,45	771.269,39	68.610.493,63	0,20	22.865.377,82	1.982.287,98	68.263.430,66	0,21	23.212.440,79	347.062,97
FU08 - Administração Geral	14.201.778,00	11.768.054,01	1.871.203,65	11.400.670,36	0,03	367.383,65	1.734.459,74	10.832.829,44	0,03	935.224,57	567.840,92
FU08 - Demais Subfunções	30.552.705,00	29.398.315,33	4.807.923,68	29.396.861,38	0,09	1.453,95	4.882.595,83	29.360.491,22	0,09	37.824,11	36.370,16
Previdência Social	6.444.992.059,00	7.623.362.945,40	1.253.071.500,53	7.361.850.478,80	21,82	261.512.466,60	1.271.470.873,42	7.359.801.358,23	22,74	263.561.587,17	2.049.120,57
Previdência Básica											
Previdência do Regime Estatutário	6.344.911.712,00	7.503.000.234,44	1.249.259.221,49	7.271.151.936,93	21,55	231.848.297,51	1.250.106.124,76	7.270.485.372,26	22,47	232.514.862,18	666.564,67
Previdência Complementar											
Previdência Especial											
FU09 - Administração Geral	96.947.870,00	98.322.679,01	3.190.988,95	86.924.240,38	0,26	11.398.438,63	20.550.914,33	86.510.753,06	0,27	11.811.925,95	413.487,32
FU09 - Demais Subfunções	3.132.477,00	22.040.031,95	621.290,09	3.774.301,49	0,01	18.265.730,46	813.834,33	2.805.232,91	0,01	19.234.799,04	969.068,58
Saúde	4.020.285.289,00	5.073.251.494,12	535.816.762,94	4.755.585.698,61	14,09	317.665.795,51	800.038.816,40	4.429.648.557,52	13,69	643.602.936,60	325.937.141,09
Atenção Básica	114.841.000,00	124.522.520,21	10.559.715,14	120.693.037,32	0,36	3.829.482,89	30.431.927,92	119.880.756,16	0,37	4.641.764,05	812.281,16
Assistência Hospitalar e Ambulatorial	2.301.312.236,00	2.839.103.363,14	239.902.550,43	2.580.333.938,44	7,65	258.769.424,70	408.651.289,05	2.320.455.725,13	7,17	518.647.638,01	259.878.213,31
Suporte Profilático e Terapêutico	108.629.115,00	116.167.242,11	13.529.467,55	113.587.089,24	0,34	2.580.152,87	25.290.218,41	108.122.763,14	0,33	8.044.478,97	5.464.326,10
Vigilância Sanitária	3.930.000,00	10.444.622,87	913.919,73	2.960.216,21	0,01	7.484.406,66	1.041.232,28	2.344.937,64	0,01	8.099.685,23	615.278,57
Vigilância Epidemiológica	6.000.000,00	19.616.790,03	5.294.541,71	10.431.353,97	0,03	9.185.436,06	5.905.930,38	9.178.811,60	0,03	10.437.978,43	1.252.542,37
Alimentação e Nutrição											
FU10 - Administração Geral	1.276.088.672,00	1.810.316.669,72	245.935.764,72	1.783.531.576,52	5,29	26.785.093,20	297.458.456,46	1.747.480.372,99	5,40	62.836.296,73	36.051.203,53
FU10 - Demais Subfunções	209.484.266,00	153.080.286,04	19.680.803,66	144.048.486,91	0,43	9.031.799,13	31.259.761,90	122.185.190,86	0,38	30.895.095,18	21.863.296,05
Trabalho	5.960.428,00	5.009.972,60	8.681,92	4.881.845,96	0,01	128.126,64	1.024.096,78	4.431.971,97	0,01	578.000,63	449.873,99
Proteção e Benefícios ao Trabalhador											
Relações de Trabalho											
Empregabilidade	5.960.000,00	5.009.544,60	8.681,92	4.881.845,96	0,01	127.698,64	1.024.096,78	4.431.971,97	0,01	577.572,63	449.873,99
Fomento ao Trabalho	428,00	428,00				428,00				428,00	
FU11 - Administração Geral											
FU11 - Demais Subfunções											
Educação	4.386.417.157,00	6.150.013.077,92	1.276.066.383,45	5.371.749.537,66	15,92	778.263.540,26	1.590.691.179,17	5.188.485.856,29	16,03	961.527.221,63	183.263.681,37
Ensino Fundamental	1.158.603.144,00	1.610.427.871,71	583.747.074,98	1.609.794.445,78	4,77	633.425,93	583.747.074,98	1.609.794.445,78	4,97	633.425,93	
Ensino Médio	692.136.517,00	1.034.143.948,23	260.999.497,38	1.033.119.347,06	3,06	1.024.601,17	260.957.368,01	1.033.077.217,69	3,19	1.066.730,54	42.129,37
Ensino Profissional	31.850.000,00	26.552.923,49	-4.422.512,39	7.240.981,15	0,02	19.311.942,34	2.201.104,32	6.773.867,71	0,02	19.779.055,78	467.113,44
Ensino Superior	650.574.904,00	841.387.631,20	206.452.790,89	691.925.115,12	2,05	149.462.516,08	177.296.700,55	641.439.818,72	1,98	199.947.812,48	50.485.296,40
Educação Infantil	3.336.942,00	372.841,24	75.267,65	372.841,24	0,00	0,00	75.267,65	372.841,24	0,00	0,00	
Educação de Jovens e Adultos	67.631.409,00	94.452.347,39	21.795.785,50	94.422.415,90	0,28	29.931,49	21.795.785,50	94.422.415,90	0,29	29.931,49	
Educação Especial	252.530.516,00	429.879.165,45	69.023.976,20	302.906.605,62	0,90	126.972.559,83	83.541.248,68	297.140.567,40	0,92	132.738.598,05	5.766.038,22
Educação Básica	1.213.715.793,00	1.729.840.250,11	70.795.408,01	1.308.641.336,08	3,88	421.198.914,03	362.448.991,21	1.197.327.033,87	3,70	532.513.216,24	111.314.302,21
FU12 - Administração Geral	184.702.042,00	207.529.257,98	33.313.525,05	181.224.835,25	0,54	26.304.422,73	45.151.604,46	173.327.816,86	0,54	34.201.441,12	7.897.018,39
FU12 - Demais Subfunções	131.335.890,00	175.426.841,12	34.285.570,18	142.101.614,46	0,42	33.325.226,66	53.476.033,81	134.809.831,12	0,42	40.617.010,00	7.291.783,34
Cultura	42.688.657,00	75.370.954,46	44.538.413,79	66.321.211,04	0,20	9.049.743,42	33.140.737,21	53.040.265,89	0,16	22.330.688,57	13.280.945,15
Patrimônio Histórico Artístico e Arqueológico	1.466.186,00	3.485.186,00	666.680,29	1.012.415,92	0,00	2.472.770,08	290.642,04	636.377,67	0,00	2.848.808,33	376.038,25
Difusão Cultural	14.649.201,00	46.360.001,00	39.248.980,53	41.490.062,50	0,12	4.869.938,50	27.811.280,00	29.688.661,93	0,09	16.671.339,07	11.801.400,57
FU13 - Administração Geral	25.962.270,00	24.608.567,46	4.576.648,25	23.124.419,03	0,07	1.484.148,43	4.945.500,82	22.045.727,75	0,07	2.562.839,71	1.078.691,28
FU13 - Demais Subfunções	611.000,00	917.200,00	46.104,72	694.313,59	0,00	222.886,41	93.314,35	669.498,54	0,00	247.701,46	24.815,05
Direitos da Cidadania	1.158.200.985,00	1.234.615.242,89	127.236.468,10	1.055.182.808,03	3,13	179.432.434,86	189.457.958,13	985.202.591,62	3,04	249.412.651,27	69.980.216,41
Custódia e Reintegração Social	381.602.090,00	442.442.574,39	14.807.826,42	311.338.371,67	0,92	131.104.202,72	57.675.773,08	265.688.186,73	0,82	176.754.387,66	45.650.184,94
Direitos Individuais Coletivos e Difusos	2.400.000,00	2.725.650,88	22.416,33	2.725.650,88	0,01	0,00	563.390,91	2.349.996,45	0,01	375.654,43	375.654,43
Assistência aos Povos Indígenas											
FU14 - Administração Geral	756.919.534,00	737.529.260,54	111.035.990,44	723.661.020,07	2,14	13.868.240,47	123.494.617,17	702.297.144,57	2,17	35.232.115,97	21.363.875,50
FU14 - Demais Subfunções	17.279.361,00	51.917.757,08	1.370.234,91	17.457.765,41	0,05	34.459.991,67	7.724.176,97	14.867.263,87	0,05	37.050.493,21	2.590.501,54
Urbanismo	30.000,00	6.151.020,83	625.000,00	1.575.535,60	0,00	4.575.485,23	1.125.000,00	1.575.535,60	0,00	4.575.485,23	

Infra-Estrutura Urbana		4.621.020,83	625.000,00	1.575.535,60	0,00	3.045.485,23	1.125.000,00	1.575.535,60	0,00	3.045.485,23	
Serviços Urbanos											
Transportes Coletivos Urbanos											
FU15 - Administração Geral											
FU15 - Demais Subfunções	30.000,00	1.530.000,00				1.530.000,00				1.530.000,00	
Habitação	20.290.318,00	48.718.075,63	3.604.287,98	8.177.177,92	0,02	40.540.897,71	2.403.963,19	6.831.997,26	0,02	41.886.078,37	1.345.180,66
Habitação Rural											
Habitação Urbana											
FU16 - Administração Geral	18.710.318,00	23.627.064,40	3.549.877,38	7.702.421,34	0,02	15.924.643,06	2.294.970,22	6.357.878,55	0,02	17.269.185,85	1.344.542,79
FU16 - Demais Subfunções	1.580.000,00	25.091.011,23	54.410,60	474.756,58	0,00	24.616.254,65	108.992,97	474.118,71	0,00	24.616.892,52	637,87
Saneamento	1.213.548,00	1.213.548,00	26.056,71	124.405,65	0,00	1.089.142,35	34.460,71	124.405,65	0,00	1.089.142,35	
Saneamento Básico Rural											
Saneamento Básico Urbano											
FU17 - Administração Geral											
FU17 - Demais Subfunções	1.213.548,00	1.213.548,00	26.056,71	124.405,65	0,00	1.089.142,35	34.460,71	124.405,65	0,00	1.089.142,35	
Gestão Ambiental	126.949.314,00	167.686.909,11	8.164.211,35	80.042.761,71	0,24	87.644.147,40	14.318.712,38	76.715.711,77	0,24	90.971.197,34	3.327.049,94
Preservação e Conservação Ambiental	6.106.552,00	6.492.118,08	241.355,32	3.292.694,40	0,01	3.199.423,68	807.352,58	2.059.190,31	0,01	4.432.927,77	1.233.504,09
Controle Ambiental	14.372.124,00	44.565.288,22	1.039.034,33	7.364.742,92	0,02	37.200.545,30	2.996.794,16	7.191.256,98	0,02	37.374.031,24	173.485,94
Recuperação de Áreas Degradadas	300.000,00	4.150.000,00		4.000.000,00	0,01	150.000,00		4.000.000,00	0,01	150.000,00	
Recursos Hídricos	15.661.575,00	20.932.232,31	654.658,42	6.114.833,07	0,02	14.817.399,24	693.257,92	5.438.730,57	0,02	15.493.501,74	676.102,50
Meteorologia											
FU18 - Administração Geral	55.353.691,00	56.351.311,67	9.188.468,31	54.793.346,75	0,16	1.557.964,92	9.295.943,86	54.604.084,99	0,17	1.747.226,68	189.261,76
FU18 - Demais Subfunções	35.155.372,00	35.195.958,83	-2.959.305,03	4.477.144,57	0,01	30.718.814,26	525.363,86	3.422.448,92	0,01	31.773.509,91	1.054.695,65
Ciência e Tecnologia	41.790.261,00	63.510.712,99	4.845.888,35	34.595.554,21	0,10	28.915.158,78	12.687.121,93	33.733.358,75	0,10	29.777.354,24	862.195,46
Desenvolvimento Cientifico	27.001.223,00	33.783.996,31	6.655.222,14	21.856.842,22	0,06	11.927.154,09	10.377.315,07	21.856.557,12	0,07	11.927.439,19	285,10
Desenvolvimento Tecnológico e Engenharia	456.097,00	346.097,00	17.887,00	17.887,00	0,00	328.210,00				346.097,00	17.887,00
Difusão do Conhecimento Científico e Tecnológico	7.022.893,00	18.975.052,38	-2.591.746,65	7.416.992,70	0,02	11.558.059,68	1.591.726,25	7.416.992,70	0,02	11.558.059,68	
FU19 - Administração Geral	5.451.486,00	7.369.115,28	390.503,15	3.760.602,15	0,01	3.608.513,13	577.474,81	3.425.898,07	0,01	3.943.217,21	334.704,08
FU19 - Demais Subfunções	1.858.562,00	3.036.452,02	374.022,71	1.543.230,14	0,00	1.493.221,88	140.605,80	1.033.910,86	0,00	2.002.541,16	509.319,28
Agricultura	711.466.288,00	1.032.484.361,46	115.387.818,10	848.148.320,24	2,51	184.336.041,22	183.616.484,29	813.178.306,77	2,51	219.306.054,69	34.970.013,47
Abastecimento	20.177.800,00	12.085.223,26	1.187.805,47	5.563.662,15	0,02	6.521.561,11	1.702.771,32	5.563.662,15	0,02	6.521.561,11	
Extensão Rural	62.356.360,00	190.107.861,19	17.221.228,04	156.043.260,17	0,46	34.064.601,02	29.657.861,73	151.238.189,51	0,47	38.869.671,68	4.805.070,66
Irrigação	500.000,00	117.188.422,84	-16.771.400,00	41.164.134,00	0,12	76.024.288,84	9.648.356,00	20.452.285,00	0,06	96.736.137,84	20.711.849,00
Promoção da Produção Agropecuária	616.572,00	875.729,94	69.463,68	697.825,09	0,00	697.825,09	82.971,46	165.111,26	0,00	710.618,68	12.793,59
Defesa Agropecuária	18.968.711,00	83.923.879,57	-223.179,12	48.985.916,24	0,15	34.937.963,33	13.091.818,27	48.006.892,03	0,15	35.916.987,54	979.024,21
FU20 - Administração Geral	579.125.108,00	586.780.146,19	109.936.172,83	567.782.749,12	1,68	18.997.397,07	121.271.576,81	562.212.336,86	1,74	24.567.809,33	5.570.412,26
FU20 - Demais Subfunções	29.721.737,00	41.523.098,47	3.967.727,20	28.430.693,71	0,08	13.092.404,76	8.161.128,70	25.539.829,96	0,08	15.983.268,51	2.890.863,75
Organização Agrária											
Reforma Agrária											
Colonização											
FU21 - Administração Geral											
FU21 - Demais Subfunções											
Indústria											
Promoção Industrial											
Produção Industrial											
Mineração											
Propriedade Industrial											
Normalização e Qualidade											
FU22 - Administração Geral											
FU22 - Demais Subfunções											
Comércio e Servicos	66.868.338,00	86.611.596,29	8.939.440,44	63.918.774,49	0,19	22.692.821,80	12.055.158,13	59.051.931,09	0,18	27.559.665,20	4.866.843,40
Promoção Comercial											
Comercialização	1.300.000,00	52.498,40	6.378,08	6.378,08	0,00	46.120,32	6.378,08	6.378,08	0,00	46.120,32	
Comércio Exterior											
Serviços Financeiros											
Turismo	17.250.487,00	39.287.223,71	1.285.398,44	24.265.072,32	0,07	15.022.151,39	4.195.443,16	21.270.894,11	0,07	18.016.329,60	2.994.178,21
FU23 - Administração Geral	28.012.145,00	26.818.385,41	3.154.402,43	22.878.619,32	0,07	3.939.766,09	4.127.451,31	22.344.299,07	0,07	4.474.086,34	534.320,25
FU23 - Demais Subfunções	20.305.706,00	20.453.488,77	4.493.261,49	16.768.704,77	0,05	3.684.784,00	3.725.885,58	15.430.359,83	0,05	5.023.128,94	1.338.344,94
Comunicações											
Comunicações Postais											
Telecomunicações											
FU24 - Administração Geral											
FU24 - Demais Subfunções											
Energia	911.000,00	584.027,55	-2.500,00			584.027,55				584.027,55	
Conservação de Energia											
Energia Elétrica											
Combustíveis Minerais											
Biocombustíveis											
FU25 - Administração Geral	820.000,00	493.027,55				493.027,55				493.027,55	
FU25 - Demais Subfunções	91.000,00	91.000,00	-2.500,00			91.000,00				91.000,00	
Transporte	942.499.577,00	1.737.505.778,36	215.203.935,36	1.023.717.185,42	3,03	713.788.592,94	302.801.045,73	827.764.286,18	2,56	909.741.492,18	195.952.899,24
Transporte Aéreo	23.850.000,00	32.743.992,84	4.925.647,34	17.400.930,96	0,05	15.343.061,88	5.681.563,43	15.052.893,84	0,05	17.691.099,00	2.348.037,12
Transporte Rodoviário	806.970.686,00	1.584.311.564,76	197.318.615,53	906.366.142,54	2,69	677.945.422,22	279.219.346,79	717.482.851,88	2,22	866.828.712,88	188.883.290,66
Transporte Ferroviário	1.050.000,00	1.448.205,27				1.448.205,27				1.448.205,27	
Transporte Hidroviário	15.400.000,00	11.586.386,06	848.770,37	2.340.844,55	0,01	9.245.541,51	649.796,04	2.112.325,09	0,01	9.474.060,97	228.519,46
Transportes Especiais	1.600.000,00	600.000,00				600.000,00				600.000,00	
FU26 - Administração Geral	87.378.891,00	89.052.000,56	11.275.376,59	83.183.085,16	0,25	5.868.915,40	14.659.850,82	79.790.649,06	0,25	9.261.351,50	3.392.436,10
FU26 - Demais Subfunções	6.250.000,00	17.763.628,87	835.525,53	14.426.182,21	0,04	3.337.446,66	2.590.488,65	13.325.566,31	0,04	4.438.062,56	1.100.615,90
Desporto e Lazer	6.756.182,00	17.634.879,77	4.873.911,95	7.784.293,53	0,02	9.850.586,24	5.665.780,60	7.436.574,03	0,02	10.198.305,74	347.719,50
Desporto de Rendimento	720.000,00										
Desporto Comunitário	5.571.182,00	17.494.879,77	4.873.911,95	7.784.293,53	0,02	9.710.586,24	5.665.780,60	7.436.574,03	0,02	10.058.305,74	347.719,50
Lazer											
FU27 - Administração Geral	325.000,00										
FU27 - Demais Subfunções	140.000,00	140.000,00				140.000,00				140.000,00	
Encargos Especiais	3.269.960.769,00	4.180.764.014,54	743.886.280,97	2.836.895.043,53	8,41	1.343.868.971,01	743.886.280,97	2.836.895.043,53	8,77	1.343.868.971,01	
Refinanciamento da Dívida Interna											
Refinanciamento da Dívida Externa											
Servico da Dívida Interna											
Servico da Dívida Externa											
Transferências											
Outros Encargos Especiais	3.269.960.769,00	4.180.764.014,54	743.886.280,97	2.836.895.043,53	8,41	1.343.868.971,01	743.886.280,97	2.836.895.043,53	8,77	1.343.868.971,01	
Transferências para a Educação Básica											
FU28 - Demais Subfunções											
Reserva de Contingência	1.000.000,00	1.000.000,00				1.000.000,00				1.000.000,00	
DESPESAS (INTRA-ORCAMENTÁRIAS) (II)	1.646.398.076,00	1.790.565.035,00	311.675.287,30	1.729.402.179,38	5,12	61.162.855,62	319.218.405,16	1.726.094.725,84	5,33	64.470.309,16	3.307.453,54
TOTAL (III) = (I + II)	31.749.091.951,00	39.388.333.656,55	5.951.982.473,33	33.745.775.091,98	100,00	5.642.558.564,57	6.972.536.932,32	32.359.007.862,12	100,00	7.029.325.794,43	1.386.767.229,86

Função/Subfunção - Intra	Execução da Despesa - Intra										
	DOTAÇÃO INICIAL	DOTAÇÃO ATUALIZADA (a)	DESPESAS EMPENHADAS NO BIMESTRE	DESPESAS EMPENHADAS ATÉ O BIMESTRE (b)	% (b/III b)	SALDO (c) = (a-b)	DESPESAS LIQUIDADAS NO BIMESTRE	DESPESAS LIQUIDADAS ATÉ O BIMESTRE (d)	% (d/III d)	SALDO (e) = (a-d)	INSCRITAS EM RESTOS A PAGAR NÃO PROCESSADOS (f)
DESPESAS (INTRA-ORCAMENTÁRIAS) (II)	1.646.398.076,00	1.790.565.035,00	311.675.287,30	1.729.402.179,38	5,12	61.162.855,62	319.218.405,16	1.726.094.725,84	5,33	64.470.309,16	3.307.453,54
Legislativa	83.695.698,00	77.825.698,00	13.019.245,72	61.380.685,92	0,18	16.445.012,08	13.317.046,11	60.852.904,16	0,19	16.972.793,84	527.781,76
Ação Legislativa											
Controle Externo											
FU01 - Administração Geral	81.095.698,00	75.225.698,00	12.698.737,10	59.344.806,81	0,18	15.880.891,19	12.959.037,49	58.823.178,57	0,18	16.402.519,43	521.628,24
FU01 - Demais Subfunções	2.600.000,00	2.600.000,00	320.508,62	2.035.879,11	0,01	564.120,89	358.008,62	2.029.725,59	0,01	570.274,41	6.153,52
Judiciária	251.766.820,00	259.854.353,55	56.824.751,49	245.561.047,66	0,73	14.293.305,89	56.834.957,26	245.556.047,66	0,76	14.298.305,89	5.000,00
Ação Judiciária		1.659.987,00		1.067.179,12	0,00	592.807,88		1.067.179,12	0,00	592.807,88	
Defesa do Interesse Público no Processo Judiciário											
FU02 - Administração Geral	251.766.820,00	257.694.366,55	57.324.751,49	244.493.868,54	0,72	13.200.498,01	57.334.957,26	244.488.868,54	0,76	13.205.498,01	5.000,00
FU02 - Demais Subfunções		500.000,00	-500.000,00			500.000,00	-500.000,00			500.000,00	
Essencial à Justiça	108.982.815,00	109.322.671,60	18.671.759,32	100.486.625,62	0,30	8.836.045,98	19.157.956,25	100.178.584,43	0,31	9.144.087,17	308.041,19
Defesa da Ordem Jurídica	82.879.057,00	83.454.311,53	13.763.670,25	77.178.533,57	0,23	6.275.777,96	14.224.691,66	77.132.690,38	0,24	6.321.621,15	45.843,19
Representação Judicial e Extrajudicial											
FU03 - Administração Geral	25.714.170,00	25.117.131,96	4.910.491,54	23.052.639,39	0,07	2.064.492,57	4.932.327,00	23.018.270,29	0,07	2.098.861,67	34.369,10
FU03 - Demais Subfunções	389.588,00	751.228,11	-2.402,47	255.452,66	0,00	495.775,45	937,59	27.623,76	0,00	723.604,35	227.828,90

Administração	130.594.426,00	133.537.894,16	15.454.750,69	126.270.780,22	0,37	7.267.113,94	18.500.186,24	125.522.131,31	0,39	8.015.762,85	748.648,91
Planejamento e Orçamento											
FU04 - Administração Geral	108.349.171,00	96.856.213,38	14.485.719,05	95.894.770,12	0,28	961.443,26	14.609.397,66	95.888.873,12	0,30	967.340,26	5.897,00
Administração Financeira	6.000.000,00	20.584.623,21	959.623,21	20.429.299,58	0,06	155.323,63	959.623,21	20.429.299,58	0,06	155.323,63	
Controle Interno											
Normatização e Fiscalização											
Tecnologia da Informação	864.081,00	617.124,83	-198.706,87	366.161,28	0,00	250.963,55	4.563,36	302.552,28	0,00	314.572,55	63.609,00
Ordenamento Territorial											
Formação de Recursos Humanos	48.000,00	21.000,00	0,00	20.008,56	0,00	991,44	20.008,56	20.008,56	0,00	991,44	
Administração de Receitas											
Administração de Concessões											
Comunicação Social	208.874,00	208.874,00				208.874,00				208.874,00	
FU04 - Demais Subfunções	15.124.300,00	15.250.058,74	208.115,30	9.560.540,68	0,03	5.689.518,06	2.906.593,45	8.881.397,77	0,03	6.368.660,97	679.142,91
Defesa Nacional											
Defesa Aérea											
Defesa Naval											
Defesa Terrestre											
FU05 - Administração Geral											
FU05 - Demais Subfunções											
Segurança Pública	223.623.618,00	261.096.538,65	41.217.385,78	259.654.357,85	0,77	1.442.180,80	42.198.283,28	259.430.954,34	0,80	1.665.584,31	223.403,51
Policiamento	20.000,00	945.146,88	-52.792,55	748.772,16	0,00	196.374,72	41.636,28	727.383,51	0,00	217.763,37	21.388,65
Defesa Civil											
Informação e Inteligência	760.000,00	683.149,39	12.362,71	665.217,26	0,00	17.932,13	96.644,02	616.596,85	0,00	66.552,54	48.620,41
FU06 - Administração Geral	218.821.045,00	256.689.642,42	41.602.339,30	255.672.128,97	0,76	1.017.513,45	41.899.218,42	255.582.048,63	0,79	1.107.593,79	90.080,34
FU06 - Demais Subfunções	4.022.573,00	2.778.599,96	-344.523,68	2.568.239,46	0,01	210.360,50	160.784,56	2.504.925,35	0,01	273.674,61	63.314,11
Relações Exteriores											
Relações Diplomáticas											
Cooperação Internacional											
FU07 - Administração Geral											
FU07 - Demais Subfunções											
Assistência Social	1.879.890,00	1.904.349,89	393.170,76	1.796.091,97	0,01	108.257,92	440.307,06	1.753.228,57	0,01	151.121,32	42.863,40
Assistência ao Idoso											
Assistência ao Portador de Deficiência											
Assistência à Criança e ao Adolescente											
Assistência Comunitária											
FU08 - Administração Geral	1.777.063,00	1.902.745,21	391.566,08	1.794.487,29	0,01	108.257,92	438.702,38	1.751.623,89	0,01	151.121,32	42.863,40
FU08 - Demais Subfunções	102.827,00	1.604,68	1.604,68	1.604,68	0,00	0,00	1.604,68	1.604,68	0,00	0,00	
Previdência Social	8.386.103,00	8.406.103,00	1.151.976,01	6.465.035,32	0,02	1.941.067,68	1.205.102,94	6.462.047,31	0,02	1.944.055,69	2.988,01
Previdência Básica											
Previdência do Regime Estatutário	450.000,00	450.000,00	41.199,20	237.575,32	0,00	212.424,68	41.199,20	237.575,32	0,00	212.424,68	
Previdência Complementar											
Previdência Especial											
FU09 - Administração Geral	7.743.603,00	7.763.603,00	1.163.714,96	6.170.509,15	0,02	1.593.093,85	1.163.714,96	6.170.509,15	0,02	1.593.093,85	
FU09 - Demais Subfunções	192.500,00	192.500,00	-52.938,15	56.950,85	0,00	135.549,15	188,78	53.962,84	0,00	138.537,16	2.988,01
Saúde	206.236.879,00	201.937.847,98	32.444.254,63	201.857.239,30	0,60	80.608,68	32.450.647,43	201.508.218,07	0,62	429.629,91	349.021,23
Atenção Básica											
Assistência Hospitalar e Ambulatorial		272.646,24	0,00	272.646,24	0,00	0,00				272.646,24	272.646,24
Suporte Profilático e Terapêutico											
Vigilância Sanitária											
Vigilância Epidemiológica											
Alimentação e Nutrição											
FU10 - Administração Geral	206.136.879,00	196.375.773,92	30.370.688,28	196.303.352,78	0,58	72.421,14	30.370.688,28	196.303.352,78	0,61	72.421,14	
FU10 - Demais Subfunções	100.000,00	5.289.427,82	2.073.566,35	5.281.240,28	0,02	8.187,54	2.079.959,15	5.204.865,29	0,02	84.562,53	76.374,99
Trabalho	840.000,00	196.477,35		167.392,91	0,00	29.084,44		167.392,91	0,00	29.084,44	
Proteção e Benefícios ao Trabalhador											
Relações de Trabalho											
Empregabilidade	840.000,00	196.477,35		167.392,91	0,00	29.084,44		167.392,91	0,00	29.084,44	
Fomento ao Trabalho											
FU11 - Administração Geral											
FU11 - Demais Subfunções											
Educação	419.583.188,00	542.908.624,67	103.921.849,96	539.859.927,12	1,60	3.048.697,55	105.450.017,20	539.672.193,37	1,67	3.236.431,30	187.733,75
Ensino Fundamental	158.077.666,00	172.102.356,15	32.596.004,36	172.102.319,71	0,51	36,44	32.596.004,36	172.102.319,71	0,53	36,44	
Ensino Médio	86.050.000,00	126.736.317,23	24.064.697,07	126.736.317,23	0,38	0,00	24.064.697,07	126.736.317,23	0,39	0,00	
Ensino Profissional	2.000.000,00										
Ensino Superior	62.933.252,00	64.117.067,26	11.513.033,44	64.097.067,26	0,19	20.000,00	11.513.033,44	64.097.067,26	0,20	20.000,00	
Educação Infantil	1.406.000,00	98.202,36	19.630,47	98.202,36	0,00	0,00	19.630,47	98.202,36	0,00	0,00	
Educação de Jovens e Adultos	4.827.986,00	6.883.965,38	1.135.246,95	6.883.965,38	0,02	0,00	1.135.246,95	6.883.965,38	0,02	0,00	
Educação Especial	20.570.682,00	22.911.031,57	4.069.979,50	22.729.305,07	0,07	181.726,50	4.069.979,50	22.729.305,07	0,07	181.726,50	
Educação Básica	18.749.114,00	33.142.520,82	2.845.022,90	31.795.887,01	0,09	1.346.633,81	4.322.267,84	31.626.514,62	0,10	1.516.006,20	169.372,39
FU12 - Administração Geral	64.241.639,00	116.409.063,88	27.711.331,92	115.404.113,08	0,34	1.004.950,80	27.727.795,53	115.391.969,14	0,36	1.017.094,74	12.143,94
FU12 - Demais Subfunções	726.849,00	508.100,02	-33.096,65	12.750,02	0,00	495.350,00	1.362,04	6.532,60	0,00	501.567,42	6.217,42
Cultura	2.210.000,00	2.872.902,54	467.533,21	2.724.736,72	0,01	148.165,82	461.559,40	2.715.868,05	0,01	157.034,49	8.868,67
Patrimônio Histórico Artístico e Arqueológico											
Difusão Cultural											
FU13 - Administração Geral	2.210.000,00	2.872.902,54	467.533,21	2.724.736,72	0,01	148.165,82	461.559,40	2.715.868,05	0,01	157.034,49	8.868,67
FU13 - Demais Subfunções											
Direitos da Cidadania	151.316.422,00	135.654.865,48	21.494.726,35	131.291.467,60	0,39	4.363.397,88	22.275.774,11	130.452.924,28	0,40	5.201.941,20	838.543,32
Custódia e Reinteeração Social	5.000.000,00	9.650.736,18	493.854,55	6.540.326,55	0,02	3.110.409,63	1.110.346,00	5.819.023,60	0,02	3.831.712,58	721.302,95
Direitos Individuais Coletivos e Difusos											
Assistência aos Povos Indígenas											
FU14 - Administração Geral	146.316.422,00	125.080.552,90	20.987.376,03	124.136.821,82	0,37	943.731,08	21.151.932,34	124.103.109,23	0,38	977.443,67	33.712,59
FU14 - Demais Subfunções		923.576,40	13.495,77	614.319,23	0,00	309.257,17	13.495,77	530.791,45	0,00	392.784,95	83.527,78
Urbanismo											
Infra-Estrutura Urbana											
Serviços Urbanos											
Transportes Coletivos Urbanos											
FU15 - Administração Geral											
FU15 - Demais Subfunções											
Habitação	74.000,00	74.000,00	-2.925,66	14.147,99	0,00	59.852,01	389,47	13.554,86	0,00	60.445,14	593,13
Habitação Rural											
Habitação Urbana											
FU16 - Administração Geral	74.000,00	74.000,00	-2.925,66	14.147,99	0,00	59.852,01	389,47	13.554,86	0,00	60.445,14	593,13
FU16 - Demais Subfunções											
Saneamento											
Saneamento Básico Rural											
Saneamento Básico Urbano											
FU17 - Administração Geral											
FU17 - Demais Subfunções											
Gestão Ambiental	12.572.124,00	13.156.272,47	2.015.294,58	12.705.912,77	0,04	450.359,70	2.018.999,39	12.705.212,52	0,04	451.059,95	700,25
Preservação e Conservação Ambiental											
Controle Ambiental	233,00	233,00				233,00				233,00	
Recuperação de Áreas Degradadas											
Recursos Hídricos		603,67				603,67				603,67	
Meteorologia											
FU18 - Administração Geral	12.381.891,00	12.975.435,80	2.015.294,58	12.705.912,77	0,04	269.523,03	2.018.999,39	12.705.212,52	0,04	270.223,28	700,25
FU18 - Demais Subfunções	190.000,00	180.000,00				180.000,00				180.000,00	
Ciência e Tecnologia	1.100.839,00	425.758,74	51.109,98	354.346,59	0,00	71.412,15	51.252,23	353.579,41	0,00	72.179,33	767,18
Desenvolvimento Científico											
Desenvolvimento Tecnológico e Engenharia											
Difusão do Conhecimento Científico e Tecnológico											
FU19 - Administração Geral	875.839,00	424.558,74	51.109,98	353.146,59	0,00	71.412,15	51.109,98	353.146,59	0,00	71.412,15	
FU19 - Demais Subfunções	225.000,00	1.200,00	0,00	1.200,00	0,00	0,00	142,25	432,82	0,00	767,18	767,18
Agricultura	8.612.806,00	3.718.532,18	15.791,89	3.501.473,18	0,01	217.059,00	270.206,60	3.461.376,25	0,01	257.155,93	40.096,93
Abastecimento											
Extensão Rural											
Irrigação											
Promoção da Produção Agropecuária	6.500,00	6.500,00		2.577,00	0,00	3.923,00		2.577,00	0,00	3.923,00	

Defesa Agropecuária	51.600,00	55.600,00	-128,85	45.097,50	0,00	10.502,50		45.097,50	0,00	10.502,50	
FU20 - Administração Geral	3.130.279,00	1.665.752,81	152.407,97	1.521.556,29	0,00	144.196,52	216.469,56	1.510.851,83	0,00	154.900,98	10.704,46
FU20 - Demais Subfunções	5.424.427,00	1.990.679,37	-136.487,23	1.932.242,39	0,01	58.436,98	53.737,04	1.902.849,92	0,01	87.829,45	29.392,47
Organização Agrária											
Reforma Agrária											
Colonização											
FU21 - Administração Geral											
FU21 - Demais Subfunções											
Indústria											
Promoção Industrial											
Produção Industrial											
Mineração											
Propriedade Industrial											
Normalização e Qualidade											
FU22 - Administração Geral											
FU22 - Demais Subfunções											
Comércio e Serviços	3.441.433,00	2.940.503,51	364.063,06	2.243.091,94	0,01	697.411,57	365.807,53	2.241.885,74	0,01	698.617,77	1.206,20
Promoção Comercial											
Comercialização											
Comércio Exterior											
Serviços Financeiros											
Turismo		64,81		64,81	0,00	0,00		64,81	0,00	0,00	
FU23 - Administração Geral	3.347.725,00	2.876.730,70	365.208,48	2.241.418,15	0,01	635.312,55	365.778,03	2.240.311,95	0,01	636.418,75	1.106,20
FU23 - Demais Subfunções	93.708,00	63.708,00	-1.145,42	1.608,98	0,00	62.099,02	29,50	1.508,98	0,00	62.199,02	100,00
Comunicações											
Comunicações Postais											
Telecomunicações											
FU24 - Administração Geral											
FU24 - Demais Subfunções											
Energia											
Conservação de Energia											
Energia Elétrica											
Combustíveis Minerais											
Biocombustíveis											
FU25 - Administração Geral											
FU25 - Demais Subfunções											
Transporte	30.981.015,00	34.231.641,23	4.170.549,53	33.067.818,70	0,10	1.163.822,53	4.219.912,66	33.046.622,60	0,10	1.185.018,63	21.196,10
Transporte Aéreo											
Transporte Rodoviário	4.500.000,00	12.553.015,81	789.108,07	12.453.790,21	0,04	99.225,60	789.108,07	12.450.963,67	0,04	102.052,14	2.826,54
Transporte Ferroviário											
Transporte Hidroviário											
Transportes Especiais											
FU26 - Administração Geral	25.981.015,00	21.426.641,46	3.388.765,09	20.421.641,46	0,06	1.005.000,00	3.388.765,09	20.421.641,46	0,06	1.005.000,00	
FU26 - Demais Subfunções	500.000,00	251.983,96	-7.323,63	192.387,03	0,00	59.596,93	42.039,50	174.017,47	0,00	77.966,49	18.369,56
Desporto e Lazer											
Desporto de Rendimento											
Desporto Comunitário											
Lazer											
FU27 - Administração Geral											
FU27 - Demais Subfunções											
Encargos Especiais	500.000,00	500.000,00				500.000,00				500.000,00	
Refinanciamento da Dívida Interna											
Refinanciamento da Dívida Externa											
Serviço da Dívida Interna											
Serviço da Dívida Externa											
Transferências											
Outros Encargos Especiais	500.000,00	500.000,00				500.000,00				500.000,00	
Transferências para a Educação Básica											
FU28 - Demais Subfunções											
Reserva de Contingência											

FONTE: SIGEF/SC. Emissão: 11/01/2022. Assinado Digitalmente.

Notas Explicativas
1. Este demonstrativo foi elaborado com base nos valores gerados automaticamente pelo Siconfi para o 6º bimestre.

PAULO ELI
SECRETÁRIO DE ESTADO DA FAZENDA

JEFFERSON FERNANDO GRANDE
DIRETOR DE CONTABILIDADE E DE INFORMAÇÕES FISCAIS
CRCSC 028.552/O-5

ESTADO DE SANTA CATARINA
RELATÓRIO RESUMIDO DA EXECUÇÃO ORÇAMENTÁRIA
DEMONSTRATIVO DA RECEITA CORRENTE LÍQUIDA
ORÇAMENTOS FISCAL E DA SEGURIDADE SOCIAL
JANEIRO A DEZEMBRO 2021 / BIMESTRE NOVEMBRO-DEZEMBRO

Ente: 42 - Santa Catarina
Poder: E - Executivo
Instituição: 192 - Governo do Estado de Santa Catarina
Exercício: 2021
Periodicidade: BIMESTRAL
Período: 6º bimestre

RREO - Anexo 3 (LRF, Art. 53, inciso I)

Especificação	Evolução da Receita Corrente Líquida													
	EVOLUÇÃO DA RECEITA REALIZADA NOS ÚLTIMOS 12 MESES												TOTAL (ÚLTIMOS 12 MESES)	PREVISÃO ATUALIZADA 2021
	<MR-11>	<MR-10>	<MR-9>	<MR-8>	<MR-7>	<MR-6>	<MR-5>	<MR-4>	<MR-3>	<MR-2>	<MR-1>	<MR>		
Especificação														
RECEITAS CORRENTES (I)	3.911.782.499,28	3.454.480.736,07	3.572.418.762,39	3.700.532.057,19	3.730.611.306,95	3.751.261.693,27	3.867.523.316,68	4.454.105.495,92	4.125.535.537,06	4.110.676.824,62	3.427.450.303,99	3.815.184.044,20	45.921.562.577,62	41.005.812.793,00
Impostos, Taxas e Contribuições de Melhoria	3.034.515.250,40	2.674.829.707,91	2.821.995.600,13	2.933.782.749,27	2.898.713.233,18	2.932.421.476,72	3.069.154.030,67	3.580.340.558,95	3.237.612.131,36	3.219.393.672,38	2.546.544.208,53	2.660.479.900,17	35.609.782.519,67	32.862.558.095,00
ICMS	2.599.069.442,17	2.191.527.973,08	2.245.257.427,61	2.376.963.847,42	2.328.315.509,46	2.366.769.503,62	2.497.747.539,81	2.935.785.475,19	2.680.999.924,03	2.641.388.791,50	2.051.199.253,60	2.135.758.378,37	29.050.783.065,86	27.103.378.686,00
IPVA	162.588.400,74	187.841.571,89	247.659.666,73	226.099.627,32	227.073.940,03	222.923.707,23	213.812.351,88	238.540.916,10	199.316.268,27	175.679.768,88	123.286.285,86	76.039.644,36	2.300.862.149,29	2.123.483.972,00
ITCD	29.620.299,27	40.838.466,78	46.869.942,78	44.822.994,98	59.000.876,79	53.939.937,58	55.795.344,07	97.125.966,39	54.780.624,58	85.018.343,13	56.299.183,45	65.627.405,38	689.739.385,18	487.870.035,00
IRRF	138.699.166,47	138.587.086,17	138.872.049,90	139.919.359,43	138.991.704,05	144.714.910,44	142.247.602,91	149.837.059,13	162.836.122,74	169.133.613,26	181.881.027,68	260.597.035,84	1.906.316.738,02	1.750.549.815,00
Outros Impostos, Taxas e Contribuições de Melhoria	104.537.941,75	116.034.609,99	143.336.513,11	145.976.920,12	145.331.202,85	144.073.417,85	159.551.192,00	159.051.142,14	139.679.191,74	148.173.155,61	133.878.457,94	122.457.436,22	1.662.081.181,32	1.397.275.587,00
Contribuições	83.292.452,65	83.516.989,08	84.150.585,86	83.892.915,07	82.688.194,58	82.670.991,19	83.032.355,57	84.846.684,39	88.054.308,89	88.461.352,17	123.622.500,11	228.162.851,65	1.196.392.181,21	1.050.444.938,00
Receita Patrimonial	13.525.593,03	10.961.895,18	16.051.351,76	25.713.801,62	32.635.804,69	40.712.777,58	32.108.952,35	34.878.563,66	40.310.653,09	42.838.110,82	63.241.355,95	123.541.996,75	476.520.856,48	246.765.833,00
Rendimentos de Aplicação Financeira	8.997.239,84	5.910.887,13	11.542.140,60	14.872.866,82	23.001.752,27	22.609.508,43	27.516.139,39	29.523.802,91	35.566.709,24	36.087.969,74	59.019.210,36	94.548.324,89	369.196.551,62	168.461.683,00
Outras Receitas Patrimoniais	4.528.353,19	5.051.008,05	4.509.211,16	10.840.934,80	9.634.052,42	18.103.269,15	4.592.812,96	5.354.760,75	4.743.943,85	6.750.141,08	4.222.145,59	28.993.671,86	107.324.304,86	78.304.150,00
Receita Agropecuária	52.234,52	92.678,13	249.486,66	382.722,56	356.512,84	68.159,23	187.626,80	255.207,66	277.693,64	270.287,33	44.236,22	294.311,47	2.531.157,06	1.457.747,00
Receita Industrial	576,00	4.699,20	495,00	7.041,70	495,00	1.258,20	495,00	540,00	23.560,89	8.369,70	918,00	874,30	49.322,99	23.041,00
Receita de Serviços	45.391.550,95	47.200.817,26	49.322.254,90	49.063.650,73	49.296.208,15	49.699.967,51	49.805.151,74	49.079.917,41	52.301.037,72	46.804.142,09	44.951.207,04	52.146.569,70	585.062.475,20	514.915.208,00
Transferências Correntes	712.408.199,59	612.602.899,75	568.277.544,92	574.108.944,81	624.081.715,96	597.350.647,00	590.256.461,36	643.136.123,71	664.289.865,58	670.775.354,77	606.702.272,82	700.103.268,10	7.564.093.298,37	5.947.217.943,00
Cota-Parte do FPE	131.725.426,57	171.217.107,71	115.169.604,87	120.401.078,65	144.976.006,76	125.006.736,72	108.662.619,18	135.850.955,16	106.900.012,02	119.175.712,83	154.193.651,43	160.154.830,30	1.593.433.742,20	1.249.015.632,00
Transferências da LC nº 87/1996														
Transferências da LC nº 61/1989	36.012.228,31	29.458.043,43	34.979.212,20	35.082.518,75	33.909.242,19	31.105.499,71	35.926.866,62	30.211.446,17	35.946.783,83	37.000.592,23	35.446.026,42	36.238.367,89	411.316.827,75	315.777.235,00
Transferências do FUNDEB	263.677.036,55	250.940.833,25	241.111.052,15	251.392.461,86	277.726.705,64	257.651.688,10	261.190.735,52	292.252.751,26	294.668.981,50	279.388.387,56	234.906.256,04	243.920.125,66	3.148.827.015,09	2.733.329.863,00
Outras Transferências Correntes	280.993.508,16	160.986.915,36	177.017.675,70	167.232.885,55	167.469.761,37	183.586.722,47	184.476.240,04	184.820.971,12	226.774.088,23	235.210.662,15	182.156.338,93	259.789.944,25	2.410.515.713,33	1.649.095.213,00
Outras Receitas Correntes	22.596.642,14	25.271.049,56	32.371.443,16	33.580.231,43	42.839.142,55	48.336.415,84	42.978.243,19	61.567.900,14	42.666.285,89	42.125.535,36	42.343.605,32	50.454.272,06	487.130.766,64	382.429.988,00
DEDUÇÕES (II)	1.268.008.110,86	1.129.534.602,09	1.179.986.731,29	1.220.880.275,68	1.207.374.333,82	1.219.696.765,22	1.262.285.222,18	1.468.187.409,73	1.334.295.893,63	1.312.287.880,48	1.076.708.823,40	1.191.545.068,15	14.870.791.116,53	13.702.236.211,00
Transferências Constitucionais e Legais	740.925.436,13	649.167.271,01	693.888.985,10	716.767.368,75	704.093.148,11	710.930.594,55	741.307.217,77	860.769.698,49	778.894.782,02	758.668.709,46	583.660.201,79	581.019.013,51	8.520.092.426,69	7.916.530.967,00
Contrib. do Servidor para o Plano de Previdência	83.128.016,15	83.439.413,18	84.053.734,92	83.740.722,16	82.602.414,93	82.539.106,30	82.835.624,31	83.665.572,37	87.824.013,44	88.404.395,14	123.395.145,67	227.837.061,91	1.193.465.220,48	1.048.533.568,00
Compensações Financ. entre Regimes Previdência	164.436,50	2.584.758,09	2.834.649,68	2.910.463,24	2.842.298,58	8.464.119,47	3.818.403,46	8.403.140,12	7.767.360,11	4.693.845,72	2.585.257,64	4.129.083,73	51.197.816,34	64.572.758,00
Dedução de Receita para Formação do FUNDEB	443.790.222,08	394.343.159,81	399.209.361,59	417.461.721,53	417.836.472,20	417.762.944,90	434.323.976,64	515.348.998,75	459.809.738,06	460.520.930,16	367.068.218,30	378.559.909,00	5.106.035.653,02	4.672.598.918,00
RECEITA CORRENTE LÍQUIDA (III) = (I - II)	2.643.774.388,42	2.324.946.133,98	2.392.432.031,10	2.479.651.781,51	2.523.236.973,13	2.531.564.928,05	2.605.238.094,50	2.985.918.086,19	2.791.239.643,43	2.798.388.944,14	2.350.741.480,59	2.623.638.976,05	31.050.771.461,09	27.303.576.582,00
(-) Transferências obrigatórias da União relativas às emendas individuais (art. 166-A, § 1º, da CF) (IV)						100.000,00		68.369,18	240.000,00	10.607.426,00	221.630,82		11.237.426,00	
RECEITA CORRENTE LÍQUIDA AJUSTADA PARA CÁLCULO DOS LIMITES DE ENDIVIDAMENTO (V) = (III - IV)	2.643.774.388,42	2.324.946.133,98	2.392.432.031,10	2.479.651.781,51	2.523.236.973,13	2.531.464.928,05	2.605.238.094,50	2.985.849.717,01	2.790.999.643,43	2.787.781.518,14	2.350.519.849,77	2.623.638.976,05	31.039.534.035,09	27.303.576.582,00
(-) Transferências obrigatórias da União relativas às emendas de bancada (art. 166, § 16, da CF) (VI)										23.237.559,00		941.174,00	24.178.733,00	
RECEITA CORRENTE LÍQUIDA AJUSTADA PARA CÁLCULO DOS LIMITES DA DESPESA COM PESSOAL (VII) = (V - VI)	2.643.774.388,42	2.324.946.133,98	2.392.432.031,10	2.479.651.781,51	2.523.236.973,13	2.531.464.928,05	2.605.238.094,50	2.985.849.717,01	2.790.999.643,43	2.764.543.959,14	2.350.519.849,77	2.622.697.802,05	31.015.355.302,09	27.303.576.582,00

FONTE: SIGEF/SC. Emissão: 11/01/2022. Assinado Digitalmente.

Notas Explicativas
1. Este demonstrativo foi elaborado com base nos valores gerados automaticamente pelo Siconfi para o 6º bimestre e valores publicados no 1º, 2º, 3º, 4º e 5º bimestres de 2021. No entanto, considerando as informações gerenciais não previstas no Mapeamento dos Demonstrativos Fiscais, elaborado pela Secretaria do Tesouro Nacional (STN), foram editados os seguintes campos:
a) Na linha DEDUÇÕES (II) e Deduções de Receita para Formação do FUNDEB não foram considerados os valores transferidos aos municípios em atendimento a Lei 17.053/2016, conforme entendimento firmado no Processo SEF 8165/2018. Dessa forma, o valor gerado automaticamente pelo SICONFI na linha Dedução de Receita para Formação do FUNDEB difere do valor publicado, pois no mapeamento utilizado pelo SICONFI estas deduções foram consideradas.
2. Na linha de Compensações Financ. entre Regimes Previdência estão incluídos os valores das contribuições previdenciárias patronais dos servidores em licença sem vencimento e à disposição de outros Entes Federados.

PAULO ELI
SECRETÁRIO DE ESTADO DA FAZENDA

JEFFERSON FERNANDO GRANDE
DIRETOR DE CONTABILIDADE E DE INFORMAÇÕES FISCAIS
CRCSC 028.552/O-5

ESTADO DE SANTA CATARINA
RELATÓRIO RESUMIDO DA EXECUÇÃO ORÇAMENTÁRIA
DEMONSTRATIVO DAS RECEITAS E DESPESAS PREVIDENCIÁRIAS E DAS RECEITAS E DESPESAS ASSOCIADAS ÀS PENSÕES E INATIVOS MILITARES
ORÇAMENTO FISCAL E DA SEGURIDADE SOCIAL
JANEIRO A DEZEMBRO 2021 / BIMESTRE NOVEMBRO-DEZEMBRO

Ente: 42 - Santa Catarina
Poder: E - Executivo
Instituição: 192 - Governo do Estado de Santa Catarina
Exercício: 2021
Periodicidade: BIMESTRAL
Período: 6º Bimestre

RREO - Anexo 4 (LRF, Art. 53, inciso II) Em Reais

REGIME PRÓPRIO DE PREVIDÊNCIA DOS SERVIDORES - RPPS

FUNDO EM CAPITALIZAÇÃO (PLANO PREVIDENCIÁRIO)[1]

RECEITAS PREVIDENCIÁRIAS - RPPS (FUNDO EM CAPITALIZAÇÃO)	PREVISÃO ATUALIZADA (a)	RECEITAS REALIZADAS Até o Bimestre (b)
RECEITAS CORRENTES (I)	2.256.960.965,00	2.359.516.840,65
Receita de Contribuições dos Segurados	857.576.619,00	952.142.611,35
Ativo	650.495.015,00	665.321.591,62
Inativo	162.498.204,00	234.262.609,98
Pensionista	44.583.400,00	52.558.409,75
Receita de Contribuições Patronais	1.300.184.691,00	1.327.286.640,67
Ativo	1.300.184.691,00	1.327.286.640,67
Inativo	-	-
Pensionista	-	-
Receita Patrimonial	16.149.515,00	16.559.897,37
Receitas Imobiliárias	1.267.437,00	1.223.709,39
Receitas de Valores Mobiliários	14.882.078,00	15.299.102,36
Outras Receitas Patrimoniais	-	37.085,62
Receita de Serviços	10.319.416,00	11.818.733,74
Outras Receitas Correntes	72.730.724,00	51.708.957,52
Compensação Financeira entre os regimes	62.661.388,00	48.270.855,61
Aportes Periódicos para Amortização de Déficit Atuarial do RPPS (II)[5]	-	-
Demais Receitas Correntes	10.069.336,00	3.438.101,91
RECEITAS DE CAPITAL (III)	-	196.153,90
Alienação de Bens, Direitos e Ativos	-	196.153,90
Amortização de Empréstimos	-	-
Outras Receitas de Capital	-	-
TOTAL DAS RECEITAS DO FUNDO EM CAPITALIZAÇÃO - (IV) = (I + III - II)	**2.256.960.965,00**	**2.359.712.994,55**

DESPESAS PREVIDENCIÁRIAS - RPPS (FUNDO EM CAPITALIZAÇÃO)	DOTAÇÃO ATUALIZADA (c)	DESPESAS EMPENHADAS Até o Bimestre (d)	DESPESAS LIQUIDADAS Até o Bimestre (e)	DESPESAS PAGAS Até o Bimestre (f)	INSCRITAS EM RESTOS A PAGAR NÃO PROCESSADOS No Exercício (g)
Benefícios	5.885.278.097,85	5.713.240.765,13	5.713.136.207,71	5.712.504.385,69	104.557,42
Aposentadorias	4.954.496.848,71	4.821.193.019,31	4.821.104.408,32	4.820.472.586,30	88.610,99
Pensões por Morte	930.781.249,14	892.047.745,82	892.031.799,39	892.031.799,39	15.946,43
Outras Despesas Previdenciárias	1.150.000,00	110.907.306,62	110.817.015,20	110.817.015,20	90.291,42
Compensação Financeira entre os regimes	-	439.783,75	439.783,75	439.783,75	-
Demais Despesas Previdenciárias[3]	1.150.000,00	110.467.522,87	110.377.231,45	110.377.231,45	90.291,42
TOTAL DAS DESPESAS DO FUNDO EM CAPITALIZAÇÃO (V)	**5.886.428.097,85**	**5.824.148.071,75**	**5.823.953.222,91**	**5.823.321.400,89**	**194.848,84**
RESULTADO PREVIDENCIÁRIO - FUNDO EM CAPITALIZAÇÃO (VI) = (IV – V)[6]	**- 3.629.467.132,85**	**- 3.464.435.077,20**	**- 3.464.240.228,36**	**- 3.463.608.406,34**	

RECURSOS RPPS ARRECADADOS EM EXERCÍCIOS ANTERIORES	PREVISÃO ORÇAMENTÁRIA
VALOR	-

RESERVA ORÇAMENTÁRIA DO RPPS	PREVISÃO ORÇAMENTÁRIA
VALOR	-

APORTES DE RECURSOS PARA O FUNDO EM CAPITALIZAÇÃO DO RPPS	APORTES REALIZADOS
Plano de Amortização - Contribuição Patronal Suplementar	
Plano de Amortização - Aporte Periódico de Valores Predefinidos	
Outros Aportes para o RPPS	
Recursos para Cobertura de Déficit Financeiro	3.418.297.010,57

BENS E DIREITOS DO RPPS	SALDO ATUAL
Caixa e Equivalentes de Caixa	280.636,30
Investimentos e Aplicações	588.628.779,52
Outros Bens e Direitos	161.413.756,47

FUNDO EM REPARTIÇÃO (PLANO FINANCEIRO)

RECEITAS PREVIDENCIÁRIAS - RPPS (FUNDO EM REPARTIÇÃO)	PREVISÃO ATUALIZADA (a)	RECEITAS REALIZADAS Até o Bimestre (b)
RECEITAS CORRENTES (VII)		
Receita de Contribuições dos Segurados		
Ativo		
Inativo		
Pensionista		
Receita de Contribuições Patronais		
Ativo		
Inativo		
Pensionista		
Receita Patrimonial		
Receitas Imobiliárias		
Receitas de Valores Mobiliários		
Outras Receitas Patrimoniais		
Receita de Serviços		
Outras Receitas Correntes		
Compensação Previdenciária entre os regimes		
Demais Receitas Correntes		
RECEITAS DE CAPITAL (VIII)		
Alienação de Bens, Direitos e Ativos		
Amortização de Empréstimos		
Outras Receitas de Capital		
TOTAL DAS RECEITAS DO FUNDO EM REPARTIÇÃO (IX) = (VII + VIII)		

DESPESAS PREVIDENCIÁRIAS - RPPS (FUNDO EM REPARTIÇÃO)	DOTAÇÃO ATUALIZADA (c)	DESPESAS EMPENHADAS Até o Bimestre (d)	DESPESAS LIQUIDADAS Até o Bimestre (e)	DESPESAS PAGAS Até o Bimestre (f)	INSCRITAS EM RESTOS A PAGAR NÃO PROCESSADOS No Exercício (g)
Benefícios					
Aposentadorias					
Pensões por Morte					
Outras Despesas Previdenciárias					
Compensação Previdenciária entre os regimes					
Demais Despesas Previdenciárias					
TOTAL DAS DESPESAS DO FUNDO EM REPARTIÇÃO (X)					

RESULTADO PREVIDENCIÁRIO - FUNDO EM REPARTIÇÃO (XI) = (IX – X)[2]					

APORTES DE RECURSOS PARA O FUNDO EM REPARTIÇÃO DO RPPS	APORTES REALIZADOS
Recursos para Cobertura de Insuficiências Financeiras	
Recursos para Formação de Reserva	

ADMINISTRAÇÃO DO REGIME PRÓPRIO DE PREVIDÊNCIA DOS SERVIDORES - RPPS		
RECEITAS DA ADMINISTRAÇÃO - RPPS	**PREVISÃO ATUALIZADA (a)**	**RECEITAS REALIZADAS Até o Bimestre (b)**
Receitas Correntes [3]	108.079.450,00	111.346.061,87
TOTAL DAS RECEITAS DA ADMINISTRAÇÃO RPPS (XII)	**108.079.450,00**	**111.346.061,87**

DESPESAS DA ADMINISTRAÇÃO - RPPS	DOTAÇÃO ATUALIZADA (c)	DESPESAS EMPENHADAS Até o Bimestre (d)	DESPESAS LIQUIDADAS Até o Bimestre (e)	DESPESAS PAGAS Até o Bimestre (f)	INSCRITAS EM RESTOS A PAGAR NÃO PROCESSADOS No Exercício (g)
Despesas Correntes (XIII)	116.983.598,16	96.283.831,58	95.278.782,67	88.622.835,41	1.005.048,91
Pessoal e Encargos Sociais	31.066.699,00	25.921.802,89	25.921.802,89	25.921.802,89	-
Demais Despesas Correntes	85.916.899,16	70.362.028,69	69.356.979,78	62.701.032,52	1.005.048,91
Despesas de Capital (XIV)	6.015.860,23	643.362,25	262.867,25	209.667,25	380.495,00
TOTAL DAS DESPESAS DA ADMINISTRAÇÃO RPPS (XV) = (XIII + XIV)	**122.999.458,39**	**96.927.193,83**	**95.541.649,92**	**88.832.502,66**	**1.385.543,91**
RESULTADO DA ADMINISTRAÇÃO RPPS (XVI) = (XII – XV)[2]	**- 14.920.008,39**	**14.418.868,04**	**15.804.411,95**	**22.513.559,21**	

BENEFÍCIOS PREVIDENCIÁRIOS MANTIDOS PELO TESOURO		
RECEITAS PREVIDENCIÁRIAS (BENEFÍCIOS MANTIDOS PELO TESOURO)	**PREVISÃO ATUALIZADA (a)**	**RECEITAS REALIZADAS Até o Bimestre (b)**
Contribuições dos Servidores		
Demais Receitas Previdenciárias		
TOTAL DAS RECEITAS (BENEFÍCIOS MANTIDOS PELO TESOURO) (XVII)	-	-

DESPESAS PREVIDENCIÁRIAS (BENEFÍCIOS MANTIDOS PELO TESOURO)	DOTAÇÃO ATUALIZADA (c)	DESPESAS EMPENHADAS Até o Bimestre (d)	DESPESAS LIQUIDADAS Até o Bimestre (e)	DESPESAS PAGAS Até o Bimestre (f)	INSCRITAS EM RESTOS A PAGAR NÃO PROCESSADOS No Exercício (g)
Aposentadorias					
Pensões					
Outras Despesas Previdenciárias					
TOTAL DAS DESPESAS (BENEFÍCIOS MANTIDOS PELO TESOURO) (XVIII)	-	-	-	-	
RESULTADO DOS BENEFÍCIOS MANTIDOS PELO TESOURO (XIX) = (XVII - XVIII)[2]	-	-	-	-	

RECEITAS E DESPESAS ASSOCIADAS ÀS PENSÕES E AOS INATIVOS MILITARES (SISTEMA DE PROTEÇÃO SOCIAL DOS MILITARES)		
RECEITAS DE CONTRIBUIÇÃO DOS MILITARES	**PREVISÃO ATUALIZADA (a)**	**RECEITAS REALIZADAS Até o Bimestre (b)**
Contribuição sobre a remuneração dos militares ativos	90.938.645,00	125.133.480,30
Contribuição sobre a remuneração dos militares inativos	78.845.008,00	91.050.319,95
Contribuição sobre a remuneração dos pensionistas	11.017.513,00	25.138.808,88
Outras contribuições	-	-
TOTAL DAS CONTRIBUIÇÕES DOS MILITARES (XX)	**180.801.166,00**	**241.322.609,13**

DESPESAS COM INATIVOS E PENSIONISTAS MILITARES	DOTAÇÃO ATUALIZADA (c)	DESPESAS EMPENHADAS Até o Bimestre (d)	DESPESAS LIQUIDADAS Até o Bimestre (e)	DESPESAS PAGAS Até o Bimestre (f)	INSCRITAS EM RESTOS A PAGAR NÃO PROCESSADOS No Exercício (g)
Inatividade	1.357.438.708,94	1.369.756.316,02	1.369.586.433,05	1.369.586.433,05	169.882,97
Pensões	253.085.977,21	253.306.558,11	253.004.725,25	253.004.725,25	301.832,86
Outras Despesas	-	-	-	-	-
TOTAL DAS DESPESAS COM INATIVOS E PENSIONISTAS MILITARES (XXI)	**1.610.524.686,15**	**1.623.062.874,13**	**1.622.591.158,30**	**1.622.591.158,30**	**471.715,83**

RESULTADO ASSOCIADO ÀS PENSÕES E OS INATIVOS MILITARES (XXII) = (XX–XXI)[2]	**- 1.429.723.520,15**	**- 1.381.740.265,00**	**- 1.381.268.549,17**	**- 1.381.268.549,17**	

FONTE: SIGEF/SC. Emissão: 11/01/2022. Assinado Digitalmente.

Notas Explicativas

1. No Estado de Santa Catarina as fontes previdenciárias não estão detalhadas entre civil e militar, assim o demonstrativo gerado automaticamente pelo Siconfi, que tem como premissa este detalhamento, apresenta diversas inconsistências. Desta forma, o Quadro Fundo em Capitalização (Plano Previdenciário) foi elaborado com base nas receitas da unidade gestora 470076 - Fundo Financeiro, exceto as relativas aos militares, e as despesas previdenciárias executadas pela unidade orçamentária 47076 - Fundo Financeiro somado aos valores executados pelas demais unidades em elementos e subelementos característicos de despesas previdenciárias (01 - Aposentadorias do RPPS, Reserva Remunerada e Reformas dos Militares, 03 - Pensões do RPPS e do Militar, 91.xx - Sentenças Judiciais, 92.xx - Despesas de Exercícios Anteriores e 94.xx - Indenizações e Restituições Trabalhistas), exceto a execução das despesas correspondentes aos militares.

2. O quadro Administração do Regime Próprio de Previdência dos Servidores - RPPS foi elaborado com base nas informações da unidade gestora 470022 - IPREV.

3. Foram somadas às demais despesas previdenciárias e às receitas correntes da administração do RPPS os valores transferidos (extraorçamentariamente) pela unidade gestora 470076 - Fundo Financeiro à unidade gestora 470022 - IPREV a título de Taxa de Administração para 2021 no valor de R$ 109.398.967,20. Valor obtido nas contas contábeis 3.5.1.1.2.07 na UG 470076 e 4.5.1.1.2.07 na UG 470022.

4. O Quadro Receitas e Despesas Associadas às Pensões e aos Inativos Militares (Sistema de Proteção Social dos Militares) foi elaborado com base nas receitas de contribuições dos milares registradas na unidade gestora 470076 - Fundo Financeiro e despesas previdenciárias executadas nas subações 14793 - Pensão Militares e 14795 - Encargos com Inativos Militares e demais despesas previdenciárias dos militares identificadas pelo elemento e subelemento de despesa correspondente.

5. Como a Portaria MPS 746/2011 determina que os recursos provenientes desses aportes devem permanecer aplicados, no mínimo, por 5 (cinco) anos, essa receita não deverá compor o total das receitas previdenciárias do período de apuração.

6. O resultado previdenciário será apresentado por meio da diferença entre previsão da receita e a dotação da despesa e entre a receita realizada e a despesa liquidada (do 1º ao 5º bimestre) e a despesa empenhada (no 6º bimestre).

7. O Tesouro do Estado repassou ao RPPS/SC a título de cobertura da insuficiência financeira - pessoal militar o valor de R$ 1.368.501.897,44, contabilizados na conta contábil 4.5.1.5 - Transferência Recebidas para o Sistema de Proteção Social dos Militares (SPSM) da unidade gestora 470076 - Fundo Financeiro.

PAULO ELI
SECRETÁRIO DE ESTADO DA FAZENDA

JEFFERSON FERNANDO GRANDE
DIRETOR DE CONTABILIDADE E DE INFORMAÇÕES FISCAIS
CONTADOR CRCSC 028.552/O-5

ESTADO DE SANTA CATARINA
RELATORIO RESUMIDO DA EXECUÇÃO ORÇAMENTÁRIA
DEMONSTRATIVO DO RESULTADO PRIMÁRIO E NOMINAL
ORÇAMENTOS FISCAL E DA SEGURIDADE SOCIAL
JANEIRO A DEZEMBRO 2021 / BIMESTRE NOVEMBRO-DEZEMBRO

Ente: 42 - Santa Catarina
Poder: E - Executivo
Instituição: 192 - Governo do Estado de Santa Catarina
Exercício: 2021
Periodicidade: BIMESTRAL
Período: 6º bimestre

RREO - ANEXO 6 (LRF, art 53, inciso III)

Cálculo Acima da Linha - Receitas Primárias	Receita Orçamentária	
	PREVISÃO ATUALIZADA	Até o Bimestre / 2021
		RECEITAS REALIZADAS (a)
Cálculo Acima da Linha - Receitas Primárias		
RECEITAS CORRENTES (I)	28.416.682.908,00	32.276.550.347,72
Impostos. Taxas e Contribuições de Melhoria	20.649.542.230,00	22.452.120.315,24
ICMS	16.262.027.212,00	17.411.585.893,61
IPVA	849.393.588,00	920.344.977,56
ITCD	390.296.028,00	551.791.524,73
IRRF	1.750.549.815,00	1.906.316.738,02
Outros Impostos. Taxas e Contribuições de Melhoria	1.397.275.587,00	1.662.081.181,32
Contribuições	1.050.444.938,00	1.196.392.181,21
Receita Patrimonial	246.765.833,00	476.520.856,48
Aplicações Financeiras (II)	168.461.683,00	369.877.611,06
Outras Receitas Patrimoniais	78.304.150,00	106.643.245,42
Transferências Correntes	5.571.103.923,00	7.076.743.272,90
Cota-Parte do FPE	999.212.506,00	1.274.746.994,08
Transferências da LC 87/1996		
Transferências da LC nº 61/1989	189.466.341,00	246.790.097,32
Transferências do FUNDEB	2.733.329.863,00	3.148.827.015,09
Outras Transferências Correntes	1.649.095.213,00	2.406.379.166,41
Demais Receitas Correntes	898.825.984,00	1.074.773.721,89
Outras Receitas Financeiras (III)	20.382.718,00	11.240.468,39
Receitas Correntes Restantes	878.443.266,00	1.063.533.253,50
RECEITAS PRIMÁRIAS CORRENTES (IV) = (I - II - III)	28.227.838.507,00	31.895.432.268,27
RECEITAS DE CAPITAL (V)	1.686.010.973,00	161.663.525,56
Operações de Crédito (VI)	1.545.661.902,00	
Amortização de Emoréstimos (VII)	28.998.862,00	28.274.482,68
Alienação de Bens	23.649.335,00	13.892.851,80
Receitas de Alienação de Investimentos Temporários (VIII)		122.353,90
Receitas de Alienação de Investimentos Permanentes (IX)		
Outras Alienações de Bens	23.649.335,00	13.770.497,90
Transferências de Capital	87.700.874,00	67.626.753,98
Convênios	64.075.903,00	48.738.587,21
Outras Transferências de Capital	23.624.971,00	18.888.166,77
Outras Receitas de Capital		51.869.437,10
Outras Receitas de Capital Não Primárias (X)		
Outras Receitas de Capital Primárias		51.869.437,10
RECEITAS PRIMÁRIAS DE CAPITAL (XI) = (V - VI - VII - VIII - IX - X)	111.350.209,00	133.266.688,98
RECEITA PRIMÁRIA TOTAL (XII) = (IV + XI)	28.339.188.716,00	32.028.698.957,25

Cálculo Acima da Linha - Despesas Primárias	Despesa Orçamentária						
	DOTAÇÃO ATUALIZADA	Até o Bimestre / 2021					
		DESPESAS EMPENHADAS	DESPESAS LIQUIDADAS	DESPESAS PAGAS (a)	RESTOS A PAGAR PROCESSADOS PAGOS (b)	RESTOS A PAGAR NÃO PROCESSADOS	
						LIQUIDADOS	PAGOS (c)
Cálculo Acima da Linha - Despesas Primárias							
DESPESAS CORRENTES (XIII)	30.023.010.131,94	27.875.892.581,22	27.030.512.286,46	26.852.713.036,68	194.832.923,39	348.961.680,24	348.883.590,72
Pessoal e Encargos Sociais	18.415.270.343,36	17.975.451.951,95	17.969.408.671,59	17.907.416.060,13	58.247.142,81	869.219,35	869.219,35
Juros e Encargos da Dívida (XIV)	943.183.301,02	831.541.723,78	831.541.723,78	831.541.723,78			
Outras Despesas Correntes	10.664.556.487,56	9.068.898.905,49	8.229.561.891,09	8.113.755.252,77	136.585.780,58	348.092.460,89	348.014.371,37
Transferências Constitucionais e Legais							
Demais Despesas Correntes	10.664.556.487,56	9.068.898.905,49	8.229.561.891,09	8.113.755.252,77	136.585.780,58	348.092.460,89	348.014.371,37
DESPESAS PRIMÁRIAS CORRENTES (XV) = (XIII - XIV)	29.079.826.830,92	27.044.350.857,44	26.198.970.562,68	26.021.171.312,90	194.832.923,39	348.961.680,24	348.883.590,72
DESPESAS DE CAPITAL (XVI)	7.573.758.489,61	4.140.480.331,38	3.602.400.849,82	3.349.542.144,96	7.924.283,66	69.125.406,61	69.125.406,61
Investimentos	4.474.455.179,09	2.304.476.564,87	1.766.557.083,31	1.513.698.378,45	7.845.785,79	67.259.313,80	67.259.313,80
Inversões Financeiras	356.566.866,64	328.739.253,27	328.579.253,27	328.579.253,27	78.497,87	1.866.092,81	1.866.092,81
Concessão de Empréstimos e Financiamentos (XVII)	118.983.373,53	99.060.774,25	98.900.774,25	98.900.774,25	78.497,87	1.866.092,81	1.866.092,81
Aquisição de Título de Capital já Integralizado (XVIII)							
Aquisição de Título de Crédito (XIX)							
Demais Inversões Financeiras	237.583.493,11	229.678.479,02	229.678.479,02	229.678.479,02			
Amortização da Dívida (XX)	2.742.736.443,88	1.507.264.513,24	1.507.264.513,24	1.507.264.513,24			
DESPESAS PRIMÁRIAS DE CAPITAL (XXI) = (XVI - XVII - XVIII - XIX - XX)	4.712.038.672,20	2.534.155.043,89	1.996.235.562,33	1.743.376.857,47	7.845.785,79	67.259.313,80	67.259.313,80
RESERVA DE CONTINGÊNCIA (XXII)	1.000.000,00						
DESPESA PRIMÁRIA TOTAL (XXIII) = (XV + XXI + XXII)	33.792.865.503,12	29.578.505.901,33	28.195.206.125,01	27.764.548.170,37	202.678.709,18	416.220.994,04	416.142.904,52

Resultado Primário - Acima da Linha	Até o Bimestre / 2021
	VALOR
Resultado Primário - Acima da Linha	
RESULTADO PRIMÁRIO - Acima da Linha (XXIV) = (XIIa - (XXIIIa +XXIIIb + XXIIIc))	3.645.329.173,18

Meta Fiscal para o Resultado Primário	Meta Fixada na LDO
	VALOR CORRENTE
Meta Fiscal para o Resultado Primário	
Meta fixada no Anexo de Metas Fiscais da LDO para o exercício de referência	1.352.670.000,00

Juros Nominais	Até o Bimestre 2021

Juros Nominais	VALOR
Juros Nominais	
Juros, Encargos e Variações Monetárias Ativos (XXV)	576.236.377,61
Juros, Encargos e Variações Monetárias Passivos (XXVI)	2.516.474.510,64

Resultado Nominal - Acima da Linha	Até o Bimestre / 2021
	VALOR
Resultado Nominal - Acima da Linha	
RESULTADO NOMINAL - Acima da Linha (XXVII) = XXIV + (XXV - XXVI)	1.705.091.040,15

Meta Fiscal para o Resultado Nominal	Meta Fixada na LDO
	VALOR CORRENTE
Meta Fiscal para o Resultado Nominal	
Meta fixada no Anexo de Metas Fiscais da LDO para o exercício de referência	551.340.000,00

Cálculo Abaixo da Linha - Resultado Nominal	Saldo	
	Em 31/12/2020 (a)	Até o Bimestre 2021 (b)
Cálculo Abaixo da Linha - Resultado Nominal		
DÍVIDA CONSOLIDADA (XXVIII)	24.114.475.029,76	22.972.538.392,48
DEDUCÕES (XXIX)	5.092.391.746,97	6.492.802.220,00
Disponibilidade de Caixa	4.816.502.265,08	6.241.461.432,67
Disponibilidade de Caixa Bruta	5.015.500.625,96	6.628.676.418,59
(-) Restos a Pagar Processados (XXX)	198.998.360,88	387.214.985,92
Demais Haveres Financeiros	275.889.481,89	251.340.787,33
DÍVIDA CONSOLIDADA LÍQUIDA (XXXI) = (XXVIII - XXIX)	19.022.083.282,79	16.479.736.172,48

Resultado Nominal - Abaixo da Linha	Até o Bimestre
	VALOR
Resultado Nominal - Abaixo da Linha	
RESULTADO NOMINAL - Abaixo da Linha (XXXII) = (XXXIa - XXXIb)	2.542.347.110,31

Ajuste Metodológico	Até o Bimestre 2021
	VALOR
Ajuste Metodológico	
VARIACÃO SALDO RPP = (XXXIII) = (XXXa - XXXb)	-188.216.625,04
RECEITA DE ALIENAÇÃO DE INVESTIMENTOS PERMANENTES (IX)	
PASSIVOS RECONHECIDOS NA DC (XXXIV)	-24.338.882,68
VARIAÇÃO CAMBIAL (XXXV)	-406.412.854,76
PAGAMENTO DE PRECATÓRIOS INTEGRANTES DA DC (XXXVI)	505.109.578,13
AJUSTES RELATIVOS AO RPPS (XXXVII)	185.273.198,68
OUTROS AJUSTES (XXXVIII)	
RESULTADO NOMINAL AJUSTADO - Abaixo da Linha (XXXIX) = (XXXII - XXXIII - IX + XXXIV + XXXV - XXXVI + XXXVII + XXXVIII)	1.979.975.618,46

Resultado Primário - Abaixo da Linha	Até o Bimestre
	VALOR
Resultado Primário - Abaixo da Linha	
RESULTADO PRIMÁRIO - Abaixo da Linha (XL) = XXXIX - (XXV - XXVI)	3.920.213.751,49

Informações Adicionais	PREVISÃO ORÇAMENTÁRIA
Informacões Adicionais	
SALDO DE EXERCÍCIOS ANTERIORES	3.926.644.893,47
Recursos Arrecadados em Exercícios Anteriores - RPPS	
Superávit Financeiro Utilizado para Abertura e Reabertura de Créditos Adicionais	3.926.644.893,47
RESERVA ORÇAMENTÁRIA DO RPPS	

FONTE: SIGEF/SC. Emissão: 11/01/2022. Assinado Digitalmente.

Notas Explicativas

1. Este demonstrativo foi elaborado com base nos valores gerados automaticamente pelo Siconfi para o 6º bimestre. No entanto, considerando as informações gerenciais não previstas no Mapeamento dos Demonstrativos Fiscais, elaborado pela Secretaria do Tesouro Nacional (STN), foram editados os seguintes campos:

a) Na linha Juros, Encargos e Variações Monetárias Passivos (XXVI), somou-se R$ 97.110.990,89 referente a variação monetária dos precatórios previdenciários que, conforme Lei Complementar estadual nº 412/2008, são pagos com recursos do Tesouro do Estado e, desta forma, compõem a DCL.

b) O quadro Cálculo Abaixo da Linha - Resultado Nominal foi editado conforme os valores apurados no Demonstrativo da Dívida Consolidada Líquida do 3º quadrimestre de 2021, anexo 2 do RGF, visto que os valores gerados pelo Siconfi estavam incompletos para este quadro.

c) Na linha Passivos Reconhecidos na DC (XXXIV) foi inserido o valor calculado pela diferença entre os valores dos passivos reconhecidos em 31/12/2020 e 31/12/2021. O mapeamento do Siconfi prevê contas contábeis do PCASP estendido o qual não é de adoção obrigatória para Estados e Municípios.

d) Para as linhas Pagamento de Precatórios Integrantes da DC (XXXVI), Ajustes relativos ao RPPS (XXXVI) e Outros Ajustes (XXXVIII) não há mapeamento da STN. Desta forma, editou-se os valores calculados gerencialmente.

e) Com base nos valores editados foram recalculadas todas as linhas de resultados.

2 A partir de 2018, conforme MDF 8ª edição, o demonstrativo deverá conter a apuração do Resultado Primário e do Resultado Nominal por meio das metodologias "acima da linha" e "abaixo da linha". Diante dessa mudança de metodologia, alerta-se que o Resultado Primário e o Resultado Nominal, apurados pela metodologia "abaixo da linha", ainda carece de um estudo e uma análise mais aprofundada, o que poderá ensejar na retificação dos valores ora publicados.

PAULO ELI
SECRETÁRIO DE ESTADO DA FAZENDA

JEFFERSON FERNANDO GRANDE
DIRETOR DE CONTABILIDADE E DE INFORMACÕES FISCAIS
CRCSC 028.552/O-5

ESTADO DE SANTA CATARINA
RELATÓRIO RESUMIDO DA EXECUÇÃO ORÇAMENTÁRIA
DEMONSTRATIVO DOS RESTOS A PAGAR POR PODER E ÓRGÃO
ORÇAMENTOS FISCAL E DA SEGURIDADE SOCIAL
JANEIRO A DEZEMBRO 2021/BIMESTRE NOVEMBRO-DEZEMBRO

Ente: 42 - Santa Catarina
Poder: E - Executivo
Instituição: 192 - Governo do Estado de Santa Catarina
Exercício: 2021
Periodicidade: BIMESTRAL
Período: 6º bimestre

RREO - ANEXO 7 (LRF, art. 53, inciso V)

Poder/Órgão	Poder/Órgão										
	RESTOS A PAGAR PROCESSADOS					RESTOS A PAGAR NÃO PROCESSADOS					Saldo Total L = (e + k)
	Inscritos		Pagos (c)	Cancelados (d)	Saldo e = (a + b) - (c + d)	Inscritos		Liquidados (h)	Pagos (i)	Cancelados (j)	Saldo k = (f + g) - (i + j)
	Em Exercícios Anteriores (a)	Em 31 de Dezembro de 2020 (b)				Em Exercícios Anteriores (f)	Em 31 de Dezembro de 2020 (g)				
RESTOS A PAGAR (EXCETO INTRA-ORCAMENTÁRIOS) (I)	2.292.380,68	203.512.030,37	202.757.207,05	326.665,68	2.720.538,32		686.294.703,78	418.087.086,85	418.008.997,33	268.207.616,93	78.089,52	2.798.627,84
PODER EXECUTIVO	2.259.424,49	199.804.670,10	199.052.694,28	326.665,68	2.684.734,63		600.128.465,57	367.235.647,32	367.157.557,80	232.892.818,25	78.089,52	2.762.824,15
PODER LEGISLATIVO	32.956,19	3.693.822,27	3.690.974,77		35.803,69		25.303.238,97	10.525.069,88	10.525.069,88	14.778.169,09	0,00	35.803,69
Assembléia Legislativa	32.956,19	3.457.113,60	3.454.266,10		35.803,69		22.120.693,51	9.406.327,96	9.406.327,96	12.714.365,55	0,00	35.803,69
Tribunal de Contas do Estado		236.708,67	236.708,67		0,00		3.182.545,46	1.118.741,92	1.118.741,92	2.063.803,54	0,00	0,00
Tribunal de Contas dos Municípios												
PODER JUDICIÁRIO							40.219.419,84	26.621.176,50	26.621.176,50	13.598.243,34	0,00	0,00
Tribunal de Justica							40.219.419,84	26.621.176,50	26.621.176,50	13.598.243,34	0,00	0,00
Tribunal de Justica Militar												
MINISTÉRIO PÚBLICO							20.316.735,40	13.413.955,57	13.413.955,57	6.902.779,83	0,00	0,00
DEFENSORIA PÚBLICA		13.538,00	13.538,00		0,00		326.844,00	291.237,58	291.237,58	35.606,42	0,00	0,00
RESTOS A PAGAR (INTRA-ORCAMENTÁRIOS) (II)	185.287,10	24.639.824,11	24.569.187,83		255.923,38		5.762.386,80	2.751.261,26	2.751.261,26	3.011.125,54	0,00	255.923,38
TOTAL (III) = (I + II)	2.477.667,78	228.151.854,48	227.326.394,88	326.665,68	2.976.461,70		692.057.090,58	420.838.348,11	420.760.258,59	271.218.742,47	78.089,52	3.054.551,22

Poder/Órgão - Intra	Poder/Órgão - Intra										
	RESTOS A PAGAR PROCESSADOS					RESTOS A PAGAR NÃO PROCESSADOS					Saldo Total L = (e + k)
	Inscritos		Pagos (c)	Cancelados (d)	Saldo e = (a + b) - (c + d)	Inscritos		Liquidados (h)	Pagos (i)	Cancelados (j)	Saldo k = (f + g) - (i + j)
	Em Exercícios Anteriores (a)	Em 31 de Dezembro de 2020 (b)				Em Exercícios Anteriores (f)	Em 31 de Dezembro de 2020 (g)				
RESTOS A PAGAR (INTRA-ORCAMENTÁRIOS) (II)	185.287,10	24.639.824,11	24.569.187,83		255.923,38		5.762.386,80	2.751.261,26	2.751.261,26	3.011.125,54	0,00	255.923,38
PODER EXECUTIVO		24.513.330,31	24.513.330,31		0,00		4.624.113,02	2.338.480,19	2.338.480,19	2.285.632,83	0,00	0,00
PODER LEGISLATIVO	185.287,10	92.255,27	21.618,99		255.923,38		710.861,09	393.463,48	393.463,48	317.397,61	0,00	255.923,38
Assembléia Legislativa	185.287,10	92.255,27	21.618,99		255.923,38		159.134,47	54.113,33	54.113,33	105.021,14	0,00	255.923,38
Tribunal de Contas do Estado							551.726,62	339.350,15	339.350,15	212.376,47	0,00	0,00
Tribunal de Contas dos Municípios												
PODER JUDICIÁRIO							81.559,45	832,31	832,31	80.727,14	0,00	0,00
Tribunal de Justica							81.559,45	832,31	832,31	80.727,14	0,00	0,00
Tribunal de Justica Militar												
MINISTÉRIO PÚBLICO							324.533,24	3.531,75	3.531,75	321.001,49	0,00	0,00
DEFENSORIA PÚBLICA		34.238,53	34.238,53		0,00		21.320,00	14.953,53	14.953,53	6.366,47	0,00	0,00

FONTE: SIGEF/SC. Emissão: 11/01/2022. Assinado Digitalmente.

Notas Explicativas
1. Este demonstrativo foi elaborado com base nos valores gerados automaticamente pelo Siconfi para o 6º bimestre.

PAULO ELI
SECRETÁRIO DE ESTADO DA FAZENDA

JEFFERSON FERNANDO GRANDE
DIRETOR DE CONTABILIDADE E DE INFORMAÇÕES FISCAIS
CRCSC 028.552/O-5

ESTADO DE SANTA CATARINA
RELATÓRIO RESUMIDO DA EXECUÇÃO ORÇAMENTÁRIA
DEMONSTRATIVO DAS RECEITAS E DESPESAS COM MANUTENÇÃO E DESENVOLVIMENTO DO ENSINO - MDE
ORÇAMENTOS FISCAL E DA SEGURIDADE SOCIAL
JANEIRO A DEZEMBRO DE 2021 / BIMESTRE NOVEMBRO-DEZEMBRO

Ente: 42 - Santa Catarina
Poder: E - Executivo
Instituição: 192 - Governo do Estado de Santa Catarina
Exercício: 2021
Periodicidade: BIMESTRAL
Período: 6º bimestre

RREO - ANEXO 8 (Lei nº 9.394/1996, art. 72) Em Reais

RECEITA RESULTANTE DE IMPOSTOS (Arts. 212 e 212-A da Constituição Federal)		
RECEITA RESULTANTE DE IMPOSTOS	PREVISÃO ATUALIZADA (a)	Até o Bimestre (b)
1- RECEITA DE IMPOSTOS	31.465.282.508,00	33.947.701.338,35
1.1- Receita Resultante do Imposto sobre a Circulação de Mercadorias e Serviços de Transporte Interestadual e Intermunicipal e	27.103.378.686,00	29.050.783.065,86
1.1.1- ICMS - Principal e Encargos (Multas, Juros de Mora, Divida Ativa e Outros Encargos do ICMS)	27.103.378.686,00	29.050.783.065,86
1.1.2- Adicional de até 2% do ICMS destinado ao Fundo de Combate à Pobreza (ADCT, art. 82, §1º)	-	-
1.2- Receita Resultante do Imposto de Transmissão Causa Mortis e Doação de Bens e Direitos – ITCMD	487.870.035,00	689.739.385,18
1.3- Receita Resultante do Imposto de Propriedade de Veículo Automotor - IPVA	2.123.483.972,00	2.300.862.149,29
1.4 - Receita Resultante do Imposto sobre a Renda e Proventos de Qualquer Natureza Retido na Fonte – IRRF	1.750.549.815,00	1.906.316.738,02
2- RECEITAS DE TRANSFERÊNCIAS CONSTITUCIONAIS E LEGAIS	1.564.795.723,00	2.004.750.674,88
2.1 - Cota-Parte FPE	1.249.015.632,00	1.593.433.742,20
2.2 - Cota-Parte IPI-Exportação	315.777.235,00	411.316.827,75
2.3 - Cota-Parte IOF-Ouro	2.856,00	104,93
2.4- Compensações Financeiras Provenientes de Impostos e Transferências Constitucionais	-	-
3- DEDUÇÕES DE TRANSFERÊNCIAS CONSTITUCIONAIS AOS MUNICÍPIOS	7.916.530.967,00	8.515.955.879,77
3.1- PARCELA DO ICMS REPASSADA AOS MUNICÍPIOS (25% de (1.1.1)	6.775.844.672,00	7.262.695.676,16
3.2- PARCELA DO IPVA REPASSADA AOS MUNICÍPIOS (50% de 1.3)	1.061.741.986,00	1.150.430.997,18
3.3- PARCELA DA COTA-PARTE DO IPI-EXPORTAÇÃO REPASSADA AOS MUNICÍPIOS (25% de 2.2)	78.944.309,00	102.829.206,43
4- TOTAL DA RECEITA LÍQUIDA DE IMPOSTOS (1 + 2 - 3)	**25.113.547.264,00**	**27.436.496.133,46**

5- TOTAL DESTINADO AO FUNDEB - 20% DE ((1.1 - 3.1) + (1.2) + (1.3 - 3.2) + (2.1) + (2.2 - 3.3))	**4.672.598.918,00**	**5.106.035.653,02**

6- VALOR MÍNIMO A SER APLICADO ALÉM DO VALOR DESTINADO AO FUNDEB - 5% DE ((1.1 - 3.1) + (1.2) + (1.3 - 3.2) + (2.1) + (2.2 - 3.3)) + 25% DE (1.4 + 2.3 + 2.4)	**1.605.787.897,40**	**1.753.088.175,26**

FUNDEB		
RECEITAS RECEBIDAS DO FUNDEB NO EXERCÍCIO	PREVISÃO ATUALIZADA (a)	RECEITAS REALIZADAS Até o Bimestre (b)
7 - RECEITAS RECEBIDAS DO FUNDEB	2.741.400.363,00	3.163.478.584,16
7.1- FUNDEB - Impostos e Transferências de Impostos	2.741.400.363,00	3.163.478.584,16
7.1.1- Principal	2.733.329.863,00	3.148.827.015,09
7.1.2- Rendimentos de Aplicação Financeira	8.070.500,00	14.651.569,07
7.2- FUNDEB - Complementação da União - VAAF	-	-
7.2.1- Principal	-	-
7.2.2- Rendimentos de Aplicação Financeira		-
7.3- FUNDEB - Complementação da União - VAAT	-	-
7.3.1- Principal		-
7.3.2- Rendimentos de Aplicação Financeira		-
8- RESULTADO LÍQUIDO DAS TRANSFERÊNCIAS DO FUNDEB (7.1.1 – 5)[1]	(1.939.269.055,00)	(1.957.208.637,93)
RECURSOS RECEBIDOS EM EXERCÍCIOS ANTERIORES E NÃO UTILIZADOS (SUPERÁVIT)	**VALOR**	
9 - TOTAL DOS RECURSOS DE SUPERÁVIT		77.922.018,16
9.1- SUPERÁVIT DO EXERCÍCIO IMEDIATAMENTE ANTERIOR		77.082.903,59
9.2- SUPERÁVIT RESIDUAL DE OUTROS EXERCÍCIOS		839.114,57
10- TOTAL DOS RECURSOS DO FUNDEB DISPONÍVEIS PARA UTILIZAÇÃO (7 + 9)		**3.241.400.602,32**

DESPESAS COM RECURSOS DO FUNDEB (Por Área de Atuação) 6	DOTAÇÃO ATUALIZADA (c)	DESPESAS EMPENHADAS Até o Bimestre (d)	DESPESAS LIQUIDADAS Até o Bimestre (e)	DESPESAS PAGAS Até o Bimestre (f)	INSCRITAS EM RESTOS A PAGAR NAO PROCESSADOS (g)
11 - PROFISSIONAIS DA EDUCAÇÃO BÁSICA	2.759.550.811,84	2.740.323.225,65	2.740.323.225,65	2.732.287.935,38	0,00
11.1 - Ensino Fundamental	1.655.871.042,20	1.645.163.031,46	1.645.163.031,46	1.643.564.419,26	0,00
11.2 - Ensino Médio	1.103.679.769,64	1.095.160.194,19	1.095.160.194,19	1.088.723.516,13	0,00
12 - OUTRAS DESPESAS	505.580.714,15	493.108.280,82	488.736.659,71	487.034.667,78	4.371.621,11
12.1 - Ensino Fundamental	293.323.894,74	283.442.311,76	281.256.501,21	280.808.996,31	2.185.810,55
12.2 - Ensino Médio	212.256.819,42	209.665.969,06	207.480.158,51	206.225.671,48	2.185.810,55
13- TOTAL DAS DESPESAS DO FUNDEB (11 + 12)	**3.265.131.525,99**	**3.233.431.506,47**	**3.229.059.885,36**	**3.219.322.603,16**	**4.371.621,11**

INDICADORES DO FUNDEB					
DESPESAS CUSTEADAS COM RECEITAS DO FUNDEB RECEBIDAS NO EXERCÍCIO	DESPESAS EMPENHADAS Até o Bimestre (d)	DESPESAS LIQUIDADAS Até o Bimestre (e)	DESPESAS PAGAS Até o Bimestre (f)	INSCRITAS EM RESTOS A PAGAR NÃO PROCESSADOS (g)	INSCRITAS EM RESTOS A PAGAR NÃO PROCESSADOS (SEM DISPONIBILIDADE DE CAIXA)7 (h)
14- Total das Despesas do FUNDEB com Profissionais da Educação Básica	2.662.964.121,57	2.662.964.121,57	2.654.928.831,30	-	
15- Total das Despesas custeadas com FUNDEB - Impostos e Transferências de Impostos	3.155.270.452,77	3.150.898.831,66	3.141.161.549,46	4.371.621,11	
16- Total das Despesas custeadas com FUNDEB - Complementação da União - VAAF	-	-	-	-	
17- Total das Despesas custeadas com FUNDEB - Complementação da União - VAAT	-	-	-	-	
18- Total das Despesas custeadas com FUNDEB - Complementação da União - VAAT Aplicadas em Despesa de Capital	-	-	-	-	

ESTADO DE SANTA CATARINA
RELATÓRIO RESUMIDO DA EXECUÇÃO ORÇAMENTÁRIA
DEMONSTRATIVO DAS RECEITAS E DESPESAS COM MANUTENÇÃO E DESENVOLVIMENTO DO ENSINO - MDE
ORÇAMENTOS FISCAL E DA SEGURIDADE SOCIAL
JANEIRO A DEZEMBRO DE 2021 / BIMESTRE NOVEMBRO-DEZEMBRO

Ente: 42 - Santa Catarina
Poder: E - Executivo
Instituição: 192 - Governo do Estado de Santa Catarina
Exercício: 2021
Periodicidade: BIMESTRAL
Período: 6º bimestre

RREO - ANEXO 8 (Lei nº 9.394/1996, art. 72) Em Reais

INDICADORES - Art. 212-A, inciso XI e § 3º - Constituição Federal2	VALOR EXIGIDO (i)	VALOR APLICADO (j)	VALOR CONSIDERADO APÓS DEDUÇÕES (k)	% APLICADO (l)
19- Mínimo de 70% do FUNDEB na Remuneração dos Profissionais da Educação Básica	2.214.435.008,91	2.662.964.121,57	2.662.964.121,57	84,18
20- Mínimo de 15% da Complementação da União ao FUNDEB - VAAT em Despesas de Capital	-	-	-	-

INDICADOR - Art.25, § 3º - Lei nº 14.113, de 2020 - (Máximo de 10% de Superávit)3	VALOR MÁXIMO PERMITIDO (m)	VALOR NÃO APLICADO (n)	VALOR NÃO APLICADO APÓS AJUSTE (o)	% NÃO APLICADO (p)
21- Total da Receita Recebida e não Aplicada no Exercício	316.347.858,42	8.208.131,39	8.208.131,39	0,26

INDICADOR - Art.25, § 3º - Lei nº 14.113, de 2020 - (Aplicação do Superávit de Exercício Anterior)3	VALOR DE SUPERÁVIT PERMITIDO NO EXERCÍCIO ANTERIOR (q)	VALOR NÃO APLICADO NO EXERCÍCIO ANTERIOR (r)	VALOR DE SUPERÁVIT APLICADO ATÉ O PRIMEIRO QUADRIMESTRE (s)	VALOR APLICADO ATÉ O PRIMEIRO QUADRIMESTRE QUE INTEGRARÁ O LIMITE CONSTITUCIONAL (t)	VALOR APLICADO APÓS O PRIMEIRO QUADRIMESTRE (u)	VALOR NÃO APLICADO (v) = (r) - (s) -(u)
22- Total das Despesas custeadas com Superávit do FUNDEB	126.365.415,72	77.082.903,59	78.161.053,70	77.082.903,59	-	-
22.1- Total das Despesas custeadas com FUNDEB - Impostos e Transferências de Impostos 10	126.365.415,72	77.082.903,59	78.161.053,70	77.082.903,59	-	-
22.2- Total das Despesas custeadas com FUNDEB - Complementação da União (VAAF + VAAT)	-	-	-	-	-	-

DESPESAS COM MANUTENÇÃO E DESENVOLVIMENTO DO ENSINO – MDE - CUSTEADAS COM RECEITA DE IMPOSTOS (EXCETO FUNDEB)

DESPESAS COM AÇÕES TÍPICAS DE MDE - RECEITAS DE IMPOSTOS - EXCETO FUNDEB (Por Área de Atuação)6	DOTAÇÃO ATUALIZADA (c)	DESPESAS EMPENHADAS Até o Bimestre (d)	DESPESAS LIQUIDADAS Até o Bimestre (e)	DESPESAS PAGAS Até o Bimestre (f)	INSCRITAS EM RESTOS A PAGAR NÃO PROCESSADOS (g)
23- EDUCAÇÃO INFANTIL	471.043,60	471.043,60	471.043,60	470.047,89	-
23.1- Creche	-	-	-	-	-
23.2- Pré-Escola	471.043,60	471.043,60	471.043,60	470.047,89	-
24- ENSINO FUNDAMENTAL	1.194.242.523,07	1.023.608.365,46	973.523.372,15	744.347.920,48	50.084.993,30
25- ENSINO MÉDIO	631.085.523,46	577.479.114,19	533.111.672,69	503.629.398,30	44.367.441,50
26- ENSINO SUPERIOR 3	762.535.459,21	719.907.091,55	670.900.530,72	670.006.090,55	49.006.560,83
27- ENSINO PROFISSIONAL NÃO INTEGRADO AO ENSINO REGULAR	7.355.000,00	5.293.650,88	4.826.537,44	4.826.537,44	467.113,44
28- TOTAL DAS DESPESAS COM AÇÕES TÍPICAS DE MDE (23 + 24 + 25 + 26 + 27)	**2.595.689.549,33**	**2.326.759.265,67**	**2.182.833.156,60**	**1.923.279.994,66**	**143.926.109,07**

APURAÇÃO DAS DESPESAS PARA FINS DE LIMITE MÍNIMO CONSTITUCIONAL	VALOR
29- TOTAL DAS DESPESAS DE MDE CUSTEADAS COM RECURSOS DE IMPOSTOS (FUNDEB E RECEITA DE IMPOSTOS) = (L15(d ou e) + L28(d ou e) + L22.1(t))	5.559.112.622,03
30 (-) RESULTADO LÍQUIDO DAS TRANSFERÊNCIAS DO FUNDEB = (L8)	(1.957.208.637,93)
31 (-) RESTOS A PAGAR NÃO PROCESSADOS INSCRITOS NO EXERCÍCIO SEM DISPONIBILIDADE FINANCEIRA DE RECURSOS DO FUNDEB IMPOSTOS4 = (L15h)	-
32 (-) RESTOS A PAGAR NÃO PROCESSADOS INSCRITOS NO EXERCÍCIO SEM DISPONIBILIDADE FINANCEIRA DE RECURSOS DE IMPOSTOS4 e 7	-
33 (-) CANCELAMENTO, NO EXERCÍCIO, DE RESTOS A PAGAR INSCRITOS COM DISPONIBILIDADE FINANCEIRA DE RECURSOS DE IMPOSTOS VINCULADOS AO ENSINO = (L37.1(ac) + L37.2(ac))	-
35- TOTAL DAS DESPESAS PARA FINS DE LIMITE (29 – (30 + 31 + 32 + 33))	7.516.321.259,96

APURAÇÃO DO LIMITE MÍNIMO CONSTITUCIONAL2 e 5	VALOR EXIGIDO (x)	VALOR APLICADO (w)	% APLICADO (y)
36- APLICAÇÃO EM MDE SOBRE A RECEITA LÍQUIDA RESULTANTE DE IMPOSTOS	6.859.124.033,37	7.516.321.259,96	27,40

RESTOS A PAGAR INSCRITOS EM EXERCÍCIOS ANTERIORES COM DISPONIBILIDADE FINANCEIRA DE RECURSOS DE IMPOSTOS E DO FUNDEB8	SALDO INICIAL (z)	RP LIQUIDADOS (aa)	RP PAGOS (ab)	RP CANCELADOS (ac)	SALDO FINAL (ad) = (z) - (ab) - (ac)
37- RESTOS A PAGAR DE DESPESAS COM MDE					
37.1 - Executadas com Recursos de Impostos e Transferências de Impostos	80.517.012,80	63.669.903,66	63.669.903,66	16.847.109,14	-
37.2 - Executadas com Recursos do FUNDEB - Impostos	14.022.130,47	13.783.094,93	13.783.094,93	239.035,54	-
37.3 - Executadas com Recursos do FUNDEB - Complementação da União (VAAT + VAAF)					-

OUTRAS INFORMAÇÕES PARA CONTROLE

RECEITAS ADICIONAIS PARA FINANCIAMENTO DO ENSINO	PREVISÃO ATUALIZADA (a)	RECEITAS REALIZADAS Até o Bimestre (b)
38- RECEITA DE TRANSFERÊNCIAS DO FNDE (INCLUINDO RENDIMENTOS DE APLICAÇÃO FINANCEIRA)	302.875.406,00	369.577.046,37
38.1- Salário-Educação	239.275.406,00	296.538.958,39
38.2- PDDE	-	115.260,00
38.3- PNAE	45.000.000,00	48.289.278,40
38.4 - PNATE	-	-
38.5- Outras Transferências do FNDE	18.600.000,00	24.633.549,58
39- RECEITA DE TRANSFERÊNCIAS DE CONVÊNIOS	28.026.247,00	2.054.526,66
40- RECEITA DE ROYALTIES DESTINADOS À EDUCAÇÃO	-	-
41- RECEITA DE OPERAÇÕES DE CRÉDITO VINCULADAS À EDUCAÇÃO	-	-
42- OUTRAS RECEITAS PARA FINANCIAMENTO DO ENSINO	94.388.435,00	208.159.359,97

ESTADO DE SANTA CATARINA
RELATÓRIO RESUMIDO DA EXECUÇÃO ORÇAMENTÁRIA
DEMONSTRATIVO DAS RECEITAS E DESPESAS COM MANUTENÇÃO E DESENVOLVIMENTO DO ENSINO - MDE
ORÇAMENTOS FISCAL E DA SEGURIDADE SOCIAL
JANEIRO A DEZEMBRO DE 2021 / BIMESTRE NOVEMBRO-DEZEMBRO

Ente: 42 - Santa Catarina
Poder: E - Executivo
Instituição: 192 - Governo do Estado de Santa Catarina
Exercício: 2021
Periodicidade: BIMESTRAL
Período: 6º bimestre

RREO - ANEXO 8 (Lei nº 9.394/1996, art. 72) Em Reais

43- TOTAL DAS RECEITAS ADICIONAIS PARA FINANCIAMENTO DO ENSINO = (38 + 39 +40 + 41 + 42)	**425.290.088,00**	**579.790.933,00**

OUTRAS DESPESAS COM EDUCAÇÃO (Por Área de Atuação)6	DOTAÇÃO ATUALIZADA (c)	DESPESAS EMPENHADAS Até o Bimestre (d)	DESPESAS LIQUIDADAS Até o Bimestre (e)	DESPESAS PAGAS Até o Bimestre (f)	INSCRITAS EM RESTOS A PAGAR NÃO PROCESSADOS (g)
44- EDUCAÇÃO INFANTIL	-	-	-	-	-
44.1- Creche	-	-	-	-	-
44.2- Pré-escola	-	-	-	-	-
45- ENSINO FUNDAMENTAL	1.365.352.525,65	1.186.920.847,77	1.170.080.194,56	1.165.603.252,39	16.840.653,20
46- ENSINO MÉDIO	1.501.797.908,10	1.323.637.328,94	1.306.803.032,77	1.302.326.090,60	16.834.296,16
47- ENSINO SUPERIOR	233.315.162,01	126.461.013,59	124.982.278,02	124.982.278,02	1.478.735,57
48- ENSINO PROFISSIONAL NÃO INTEGRADO AO ENSINO REGULAR	19.197.923,49	1.947.330,27	1.947.330,27	1.942.322,83	- 0,00
49- TOTAL DAS DESPESAS CUSTEADAS COM RECEITAS ADICIONAIS PARA FINANCIAMENTO DO ENSINO (44 + 45 + 46 + 47 + 48)	**3.119.663.519,24**	**2.638.966.520,56**	**2.603.812.835,62**	**2.594.853.943,84**	**35.153.684,94**

TOTAL GERAL DAS DESPESAS COM EDUCAÇÃO	DOTAÇÃO ATUALIZADA (c)	DESPESAS EMPENHADAS Até o Bimestre (d)	DESPESAS LIQUIDADAS Até o Bimestre (e)	DESPESAS PAGAS Até o Bimestre (f)	INSCRITAS EM RESTOS A PAGAR NÃO (g)
50- TOTAL GERAL DAS DESPESAS COM EDUCAÇÃO (13 + 28 + 49)	8.980.484.594,56	8.199.157.292,70	8.015.705.877,58	7.737.456.541,66	183.451.415,12
50.1- Despesas Correntes	7.888.571.574,84	7.507.742.677,72	7.390.015.191,72	7.359.126.728,06	117.727.486,00
50.1.1 - Pessoal Ativo	3.531.172.694,03	3.505.176.140,67	3.505.026.177,94	3.487.849.609,25	149.962,73
50.1.2 - Pessoal Inativo9	2.287.562.891,97	2.287.547.827,92	2.287.547.827,92	2.287.547.827,92	-
50.1.3 -Transferências às instituições comunitárias, confessionais ou filantrópicas sem fins lucrativos	-	-	-	-	-
50.1.4 -Outras Despesas Correntes	2.069.835.988,84	1.715.018.709,13	1.597.441.185,86	1.583.729.290,89	117.577.523,27
50.2- Despesas de Capital	1.091.913.019,72	691.414.614,98	625.690.685,86	378.329.813,60	65.723.929,12
50.2.1 -Transferências às instituições comunitárias, confessionais ou filantrópicas sem fins lucrativos	-	-	-	-	-
50.2.2 -Outras Despesas de Capital	1.091.913.019,72	691.414.614,98	625.690.685,86	378.329.813,60	65.723.929,12

CONTROLE DA DISPONIBILIDADE FINANCEIRA E CONCILIAÇÃO BANCÁRIA	FUNDEB (ae)	SALÁRIO EDUCAÇÃO (af)
51- DISPONIBILIDADE FINANCEIRA EM 31 DE DEZEMBRO DE 2020	112.872.399,43	204.396.854,15
52 - (+) INGRESSO DE RECURSOS ATÉ O BIMESTRE (Orçamentário)	3.165.578.461,96	297.855.612,17
53 - (-) PAGAMENTOS EFETUADOS ATÉ O BIMESTRE (orçamentário e restos a pagar)	3.233.105.698,09	211.134.198,13
54 - (=) DISPONIBILIDADE FINANCEIRA ATÉ O BIMESTRE	45.345.163,30	291.118.268,19
55- (+) AJUSTES POSITIVOS (RETENÇÕES E OUTROS VALORES EXTRAORÇAMENTÁRIOS)	42.748.595,56	9.526.577,16
56- (-) AJUSTES NEGATIVOS (OUTROS VALORES EXTRAORÇAMENTÁRIOS)	39.830.431,16	9.086.254,58
52 - (=) SALDO FINANCEIRO CONCILIADO (Saldo Bancário)	48.263.327,70	291.558.590,77

FONTE: SIGEF/SC. Emissão: 11/01/2022. Assinado Digitalmente.

Notas Explicativas

1. Se resultado líquido da transferência (8) > 0 = acréscimo resultante das transferências do FUNDEB, se resultado líquido da transferência (8) < 0 = decréscimo resultante das transferências do FUNDEB
2. Limites mínimos anuais a serem cumpridos no encerramento do exercício.
3. Art. 25, § 3º, Lei 14.113/2020: "Até 10% (dez por cento) dos recursos recebidos à conta dos Fundos, inclusive relativos à complementação da União, nos termos do § 2º do art. 16 desta Lei, poderão ser utilizados no primeiro quadrimestre do exercício imediatamente subsequente, mediante abertura de crédito
4. Os valores referentes à parcela dos Restos a Pagar inscritos sem disponibilidade financeira vinculada à educação deverão ser informados somente no RREO do último bimestre do exercício.
5. Nos cinco primeiros bimestres do exercício o acompanhamento será feito com base na despesa liquidada. No último bimestre do exercício, o valor deverá corresponder ao total da despesa empenhada.
6. As linhas representam áreas de atuação e não correspondem exatamente às subfunções da Função Educação. As despesas classificadas nas demais subfunções típicas e nas subfunções atípicas deverão ser rateadas para essas áreas de atuação.
7. Valor inscrito em RPNP sem disponibilidade de caixa, que não deve ser considerado na apuração dos indicadores e limites.
8. Controle da execução de restos a pagar considerados no cumprimento do limite mínimo dos exercícios anteriores.
9. As despesas com pessoal inativo da educação são classificadas na Função de Governo 09 - Previdenciária Social e não na Função de Governo 12 - Educação, como as demais despesas relacionadas a Manutenção de Desenvolvimento do Ensino (MDE).

PAULO ELI
SECRETÁRIO DE ESTADO DA FAZENDA

JEFFERSON FERNANDO GRANDE
DIRETOR DE CONTABILIDADE E DE INFORMAÇÕES FISCAIS
CRCSC 028.552/O-5

ESTADO DE SANTA CATARINA
RELATÓRIO RESUMIDO DA EXECUÇÃO ORÇAMENTÁRIA
DEMONSTRATIVO DAS RECEITAS DE OPERAÇÕES DE CRÉDITO E DESPESAS DE CAPITAL
ORÇAMENTO FISCAL E DA SEGURIDADE SOCIAL
JANEIRO A DEZEMBRO 2021 / BIMESTRE NOVEMBRO-DEZEMBRO

Ente: 42 - Santa Catarina
Poder: E - Executivo
Instituição: 192 - Governo do Estado de Santa Catarina
Exercício: 2021
Periodicidade: BIMESTRAL
Período: 6º Bimestre

RREO - ANEXO 9 (LRF, art. 53, § 1º, inciso I) Em Reais

RECEITAS	PREVISÃO ATUALIZADA (a)	RECEITAS REALIZADAS (b)	SALDO NÃO REALIZADO c = (a - b)
RECEITAS DE OPERAÇÕES DE CRÉDITO (I)	1.545.661.902,00	-	1.545.661.902,00

DESPESAS	DOTAÇÃO ATUALIZADA (d)	DESPESAS EMPENHADAS (e)	SALDO NÃO EXECUTADO (f) = (d - e)
DESPESAS DE CAPITAL	7.594.882.116,63	4.161.396.258,92	3.433.485.857,71
Investimentos	4.488.119.182,90	2.317.932.869,20	2.170.186.313,70
Inversões Financeiras	364.026.489,85	336.198.876,48	27.827.613,37
Amortização da Dívida	2.742.736.443,88	1.507.264.513,24	1.235.471.930,64
(-) Incentivos Fiscais a Contribuinte	-	-	-
(-) Incentivos Fiscais a Contribuinte por Instituições Financeiras	-	-	-
DESPESAS DE CAPITAL LÍQUIDA (II)	7.594.882.116,63	4.161.396.258,92	3.433.485.857,71

RESULTADO PARA APURAÇÃO DA REGRA DE OURO (III) = (II-I)	6.049.220.214,63	4.161.396.258,92	1.887.823.955,71

FONTE: SIGEF/SC. Emissão: 11/01/2022. Assinado Digitalmente.

Notas Explicativas
1. Este demonstrativo foi elaborado com base nos valores gerados automaticamente pelo Siconfi para o 6º bimestre.

PAULO ELI
SECRETÁRIO DE ESTADO DA FAZENDA

JEFFERSON FERNANDO GRANDE
DIRETOR DE CONTABILIDADE E DE INFORMAÇÕES FISCAIS
CRCSC 028.552/O-5

ESTADO DE SANTA CATARINA
RELATÓRIO RESUMIDO DA EXECUÇÃO ORÇAMENTÁRIA
DEMONSTRATIVO DA PROJEÇÃO ATUARIAL DO REGIME PRÓPRIO DE PREVIDÊNCIA DOS SERVIDORES
ORÇAMENTO DA SEGURIDADE SOCIAL
FLUXO CONSOLIDADO (PESSOAL CIVIL + MILITARES)
2020 A 2097

Ente: 42 - Santa Catarina
Poder: E - Executivo
Instituição: 192 - Governo do Estado de Santa Catarina
Exercício: 2021
Periodicidade: BIMESTRAL
Período: 6º bimestre

RREO - Anexo 10 (LRF, art. 53, § 1º, inciso II)

PLANO PREVIDENCIÁRIO				
EXERCÍCIO	RECEITAS PREVIDENCIÁRIAS (a)	DESPESAS PREVIDENCIÁRIAS (b)	RESULTADO PREVIDENCIÁRIO (c) = (a - b)	SALDO FINANCEIRO DO EXERCÍCIO (d) = (“d” exerc. Anterior) + (c)
2020	2.436.200.846,08	7.122.978.175,15	(4.686.777.329,07)	(4.686.777.329,07)
2021	2.601.035.603,68	7.447.210.945,88	(4.846.175.342,20)	(9.532.952.671,27)
2022	3.158.444.629,04	7.970.154.160,58	(4.811.709.531,54)	(14.344.662.202,81)
2023	3.146.165.049,27	7.883.399.250,37	(4.737.234.201,10)	(19.081.896.403,91)
2024	3.128.114.651,96	7.800.558.593,17	(4.672.443.941,21)	(23.754.340.345,12)
2025	3.086.576.548,86	7.786.775.993,24	(4.700.199.444,38)	(28.454.539.789,50)
2026	3.036.904.900,30	7.748.516.137,62	(4.711.611.237,32)	(33.166.151.026,82)
2027	2.980.843.569,83	7.716.581.252,36	(4.735.737.682,53)	(37.901.888.709,35)
2028	2.928.760.220,82	7.657.640.275,05	(4.728.880.054,23)	(42.630.768.763,58)
2029	2.869.224.130,48	7.622.314.357,56	(4.753.090.227,08)	(47.383.858.990,66)
2030	2.809.476.385,06	7.526.443.351,08	(4.716.966.966,02)	(52.100.825.956,68)
2031	2.747.980.666,56	7.411.971.348,92	(4.663.990.682,36)	(56.764.816.639,04)
2032	2.681.794.468,65	7.298.480.007,16	(4.616.685.538,51)	(61.381.502.177,55)
2033	2.615.032.496,74	7.200.148.901,67	(4.585.116.404,93)	(65.966.618.582,48)
2034	2.546.266.476,82	7.117.527.640,15	(4.571.261.163,33)	(70.537.879.745,81)
2035	2.459.751.611,16	7.077.175.958,12	(4.617.424.346,96)	(75.155.304.092,77)
2036	2.380.948.726,69	6.948.001.081,50	(4.567.052.354,81)	(79.722.356.447,58)
2037	2.298.022.067,69	6.921.894.362,20	(4.623.872.294,51)	(84.346.228.742,09)
2038	2.201.645.458,14	6.822.443.161,78	(4.620.797.703,64)	(88.967.026.445,73)
2039	2.096.915.056,63	6.836.729.757,77	(4.739.814.701,14)	(93.706.841.146,87)
2040	1.993.333.179,24	6.780.981.310,88	(4.787.648.131,64)	(98.494.489.278,51)
2041	1.891.199.115,91	6.681.095.136,40	(4.789.896.020,49)	(103.284.385.299,00)
2042	1.781.687.518,99	6.698.019.355,00	(4.916.331.836,01)	(108.200.717.135,01)
2043	1.673.158.192,12	6.635.022.147,71	(4.961.863.955,59)	(113.162.581.090,60)
2044	1.573.905.548,67	6.614.795.577,23	(5.040.890.028,56)	(118.203.471.119,16)
2045	1.481.801.923,76	6.504.881.260,31	(5.023.079.336,55)	(123.226.550.455,71)
2046	1.390.181.434,37	6.358.082.901,88	(4.967.901.467,51)	(128.194.451.923,22)

2047	1.301.598.842,61	6.242.601.177,60	(4.941.002.334,99)	(133.135.454.258,21)
2048	1.220.269.881,79	6.096.915.949,72	(4.876.646.067,93)	(138.012.100.326,14)
2049	1.148.048.603,74	5.890.648.827,42	(4.742.600.223,68)	(142.754.700.549,82)
2050	1.079.017.254,12	5.668.931.667,89	(4.589.914.413,77)	(147.344.614.963,59)
2051	1.015.174.916,76	5.462.836.503,18	(4.447.661.586,42)	(151.792.276.550,01)
2052	956.087.564,62	5.243.148.719,79	(4.287.061.155,17)	(156.079.337.705,18)
2053	900.996.211,67	4.990.256.443,96	(4.089.260.232,29)	(160.168.597.937,47)
2054	847.570.995,55	4.740.639.859,18	(3.893.068.863,63)	(164.061.666.801,10)
2055	796.874.540,62	4.492.127.407,22	(3.695.252.866,60)	(167.756.919.667,70)
2056	748.325.596,60	4.246.796.994,51	(3.498.471.397,91)	(171.255.391.065,61)
2057	702.474.210,22	4.003.430.151,30	(3.300.955.941,08)	(174.556.347.006,69)
2058	658.099.614,98	3.765.828.929,71	(3.107.729.314,73)	(177.664.076.321,42)
2059	615.259.475,55	3.534.110.953,40	(2.918.851.477,85)	(180.582.927.799,27)
2060	574.181.479,44	3.307.927.498,66	(2.733.746.019,22)	(183.316.673.818,49)
2061	534.675.027,70	3.088.009.190,58	(2.553.334.162,88)	(185.870.007.981,37)
2062	496.641.873,55	2.874.874.255,80	(2.378.232.382,25)	(188.248.240.363,62)
2063	460.017.721,97	2.668.924.271,09	(2.208.906.549,12)	(190.457.146.912,74)
2064	424.819.669,51	2.470.304.774,13	(2.045.485.104,62)	(192.502.632.017,36)
2065	391.046.351,38	2.279.195.326,14	(1.888.148.974,76)	(194.390.780.992,12)
2066	358.708.666,40	2.095.705.647,23	(1.736.996.980,83)	(196.127.777.972,95)
2067	327.813.925,58	1.919.922.560,32	(1.592.108.634,74)	(197.719.886.607,69)
2068	298.368.006,53	1.751.922.164,62	(1.453.554.158,09)	(199.173.440.765,78)
2069	270.376.143,19	1.591.773.958,31	(1.321.397.815,12)	(200.494.838.580,90)
2070	243.842.757,27	1.439.541.347,41	(1.195.698.590,14)	(201.690.537.171,04)
2071	218.773.215,46	1.295.293.152,60	(1.076.519.937,14)	(202.767.057.108,18)
2072	195.174.576,76	1.159.107.461,40	(963.932.884,64)	(203.730.989.992,82)
2073	173.055.062,91	1.031.067.276,95	(858.012.214,04)	(204.589.002.206,86)
2074	152.423.491,75	911.256.713,15	(758.833.221,40)	(205.347.835.428,26)
2075	133.287.248,43	799.750.787,35	(666.463.538,92)	(206.014.298.967,18)
2076	115.649.257,66	696.597.500,87	(580.948.243,21)	(206.595.247.210,39)
2077	99.505.157,51	601.803.793,27	(502.298.635,76)	(207.097.545.846,15)
2078	84.841.483,79	515.326.415,51	(430.484.931,72)	(207.528.030.777,87)
2079	71.634.479,98	437.067.243,51	(365.432.763,53)	(207.893.463.541,40)
2080	59.849.366,76	366.869.585,09	(307.020.218,33)	(208.200.483.759,73)
2081	49.439.602,41	304.514.429,00	(255.074.826,59)	(208.455.558.586,32)
2082	40.346.546,50	249.717.445,58	(209.370.899,08)	(208.664.929.485,40)
2083	32.499.771,95	202.128.998,54	(169.629.226,59)	(208.834.558.711,99)
2084	25.817.094,04	161.333.144,02	(135.516.049,98)	(208.970.074.761,97)
2085	20.206.139,88	126.852.351,43	(106.646.211,55)	(209.076.720.973,52)
2086	15.566.205,93	98.152.516,59	(82.586.310,66)	(209.159.307.284,18)
2087	11.790.382,76	74.650.752,70	(62.860.369,94)	(209.222.167.654,12)
2088	8.768.943,51	55.734.668,98	(46.965.725,47)	(209.269.133.379,59)
2089	6.393.699,32	40.786.777,80	(34.393.078,48)	(209.303.526.458,07)
2090	4.561.457,01	29.203.918,87	(24.642.461,86)	(209.328.168.919,93)
2091	3.176.574,63	20.414.744,03	(17.238.169,40)	(209.345.407.089,33)
2092	2.153.286,06	13.896.910,21	(11.743.624,15)	(209.357.150.713,48)

2093	1.416.465,77	9.186.164,56	(7.769.698,79)	(209.364.920.412,27)
2094	901.152,81	5.877.617,70	(4.976.464,89)	(209.369.896.877,16)
2095	552.384,33	3.626.905,71	(3.074.521,38)	(209.372.971.398,54)
2096	324.626,51	2.148.024,02	(1.823.397,51)	(209.374.794.796,05)
2097	181.624,39	1.212.799,54	(1.031.175,15)	(209.375.825.971,20)

PLANO FINANCEIRO				
EXERCÍCIO	RECEITAS PREVIDENCIÁRIAS (a)	DESPESAS PREVIDENCIÁRIAS (b)	RESULTADO PREVIDENCIÁRIO (c) = (a - b)	SALDO FINANCEIRO DO EXERCÍCIO (d) = (“d” exerc. Anterior) + (c)

Fonte: Actuarial - Assessoria e Consultoria Atuarial Ltda **Atuário Responsável**: Luiz Claudio Kogut - MIBA 1.308

Notas Explicativas

1. Conforme estabelece o Manual de Demonstrativos Fiscais, os valores referentes aos anos de 2020 e 2021 correspondem aos efetivamente executados, conforme Anexo 5 - Demonstrativo das Receitas e Despesas Previdenciárias do 6º Bimestre de 2021.
2. Projeção atuarial elaborada em dezembro de 2021 pelo atuário Luiz Claudio Kogut - MIBA 1.308.
3. Este demonstrativo utiliza as seguintes hipóteses:

Item	Valor
Data Base dos Dados da Avaliação	31/12/2021
Nº de Servidores Ativos	59.096
Folha Salarial Ativos	R$449.704.768,09
Idade Média de Ativos	44,5 anos
Nº de Servidores Inativos	75.576
Folha dos Inativos	R$552.720.287,35
Idade Média de Inativos	67,7 anos
Crescimento Real de Remunerações de Ativos	2,13% ao ano
Crescimento Real de Proventos de Inativos	0,00% ao ano
Taxa Média de Inflação	Não considerada
Taxa de Crescimento do PIB	Não considerada
Taxa de Juros Real	4,50%ao ano
Experiência de Mortalidade e Sobrevivência de Válidos e Inválidos	IBGE 2019 Separada por Sexo
Experiência de Entrada em Invalidez	Álvaro Vindas
Gerações Futuras ou Novos Entrados	Não considerada

PAULO ELI
SECRETÁRIO DE ESTADO DA FAZENDA

JEFFERSON FERNANDO GRANDE
DIRETOR DE CONTABILIDADE E DE INFORMAÇÕES FISCAIS
CRCSC 028.552/O-5

ESTADO DE SANTA CATARINA
RELATÓRIO RESUMIDO DA EXECUÇÃO ORÇAMENTÁRIA
DEMONSTRATIVO DA RECEITA DE ALIENAÇÃO DE ATIVOS E APLICAÇÃO DOS RECURSOS
ORÇAMENTO FISCAL E DA SEGURIDADE SOCIAL
JANEIRO A DEZEMBRO 2021 / BIMESTRE NOVEMBRO-DEZEMBRO

Ente: 42 - Santa Catarina
Poder: E - Executivo
Instituição: 192 - Governo do Estado de Santa Catarina
Exercício: 2021
Periodicidade: BIMESTRAL
Período: 6º Bimestre

RREO - ANEXO 11 (LRF, art. 53, § 1º, inciso III) Em Reais

RECEITAS	PREVISÃO ATUALIZADA (a)	RECEITAS REALIZADAS (b)	SALDO A REALIZAR c= (a - b)
RECEITAS DE CAPITAL - ALIENAÇÃO DE ATIVOS (I)	23.649.335,00	13.892.851,80	9.756.483,20
Receita de Alienação de Bens Móveis	3.590.110,00	10.984.032,16	(7.393.922,16)
Receita de Alienação de Bens Imóveis	20.059.225,00	2.908.819,64	17.150.405,36
Receita de Alienação de Bens Intangíveis	-	-	-
Receita de Rendimentos de Aplicações Financeiras	-	-	-

DESPESAS	DOTAÇÃO ATUALIZADA (d)	DESPESAS EMPENHADAS (e)	DESPESAS LIQUIDADAS	DESPESAS PAGAS (f)	DESPEAS INSCRITAS EM RESTOS A PAGAR NÃO PROCESSADOS	PAGAMENTO DE RESTOS A PAGAR (g)	SALDO (h) = (d-e)
APLICAÇÃO DOS RECURSOS DA ALIENAÇÃO DE ATIVOS (II)	26.463.616,36	10.046.631,82	5.269.206,05	5.269.206,05	4.777.425,77	78.581,11	16.416.984,54
DESPESAS DE CAPITAL	26.341.262,46	9.924.277,92	5.146.852,15	5.146.852,15	4.777.425,77	78.581,11	16.416.984,54
Investimentos	25.840.912,46	9.451.235,60	4.673.809,83	4.673.809,83	4.777.425,77	78.581,11	16.389.676,86
Inversões Financeiras	-	-	-	-	-	-	-
Amortização da Dívida	500.350,00	473.042,32	473.042,32	473.042,32	-	-	27.307,68
DESPESAS CORRENTES DOS REGIMES DE PREVIDÊNCIA	122.353,90	122.353,90	122.353,90	122.353,90	-	-	-
Regime Próprio dos Servidores Públicos	122.353,90	122.353,90	122.353,90	122.353,90	-	-	-

SALDO FINANCEIRO A APLICAR[1]	2020 (i)	2021 (j) = (Ib)-(IIf+IIg)	SALDO ATUAL (k)= (IIIi+IIIj)
VALOR (III)	17.637.193,80	8.545.064,64	26.182.258,44

FONTE: SIGEF/SC. Emissão: 11/01/2022. Assinado Digitalmente.

Notas Explicativas

1. O saldo financeiro das fontes de alienação de ativos, registrado contabilmente nas contas de Disponibilidade por Destinação de Recursos, ao final de 2021, somam R$ 23.823.644,21. A diferença entre o saldo financeiro e o saldo atual, esta detalhada conforme segue:

SALDO ATUAL (k)= (IIIi+IIIj)	26.182.258,44
Ressarcimento de receita (fontes de alienação)	813.851,05
Despesas correntes executadas	- 1.799.626,46
Conversão fontes de alienação	- 1.377.175,66
Consignação a pagar	4.353,84
Consignação paga	- 17,00
SALDO FINANCEIRO 31/12/2021	23.823.644,21

a) R$ 813.851,05 referente a arrecadação de receitas de ressarcimento das fontes de alienação no exercício de 2021;

b) R$ 1.799.626,46 de despesas correntes executadas pela Companhia de Habitação do Estado de Santa Catarina em despesas relacionadas à dissolução, liquidação e extinção da empresa, nos termos da Lei estadual nº 17.220/2017 e conforme parcer jurídico constante do Processo SEF 12989/2019;

c) R$ 1.377.175,66 foram convertidos em superávit financeiro do Tesouro (Fonte de Recursos 0397), conforme Decreto nº 1.310 de 01/06/2021;

d) R$ 4.353,84 de consignação a pagar. As consignações a pagar, são consideradas despesas pagas, para fins orçamentários, porém ainda não baixaram as disponibilidades de recursos;

e) R$ 17,00 referente ao pagamento de consignação do exercício de 2020. As consignações a pagar, embora sejam consideradas despesas pagas, para fins orçamentários, só são deduzidas das disponibilidades de recursos com o pagamento efetivo.

PAULO ELI
SECRETÁRIO DE ESTADO DA FAZENDA

JEFFERSON FERNANDO GRANDE
DIRETOR DE CONTABILIDADE E DE INFORMAÇÕES FISCAIS
CONTADOR CRCSC 028.552/O-5

ESTADO DE SANTA CATARINA
RELATÓRIO RESUMIDO DA EXECUÇÃO ORÇAMENTÁRIA
DEMONSTRATIVO DAS RECEITAS E DESPESAS COM AÇÕES E SERVIÇOS PÚBLICOS DE SAÚDE
ORÇAMENTOS FISCAL E DA SEGURIDADE SOCIAL
JANEIRO A DEZEMBRO DE 2021 / BIMESTRE NOVEMBRO-DEZEMBRO

Ente: 42 - Santa Catarina
Poder: E - Executivo
Instituição: 192 - Governo do Estado de Santa Catarina
Exercício: 2021
Periodicidade: BIMESTRAL
Período: 6º bimestre

RREO - ANEXO 12 (LC 141/2012, art. 35) Em Reais

RECEITAS PARA APURAÇÃO DA APLICAÇÃO EM AÇÕES E SERVIÇOS PÚBLICOS DE SAÚDE	PREVISÃO INICIAL	PREVISÃO ATUALIZADA (a)	RECEITAS REALIZADAS	
			Até o Bimestre (b)	% (b/a) x 100
RECEITA DE IMPOSTOS LÍQUIDA (I)	31.465.282.508,00	31.465.282.508,00	33.947.701.338,35	107,89
Receita Resultante do Imposto sobre a Circulação de Mercadorias e Serviços de Transporte Interestadual e Intermunicipal e de Comunicação – ICMS	27.103.378.686,00	27.103.378.686,00	29.050.783.065,86	107,19
ICMS	26.707.225.256,00	26.707.225.256,00	28.369.024.086,58	106,22
Multas, Juros de Mora, Divida Ativa e Outros Encargos do ICMS	396.153.430,00	396.153.430,00	681.758.979,28	172,09
Adicional de até 2% do ICMS destinado ao Fundo de Combate à Pobreza (ADCT, art. 82, §1º)	-	-	-	0,00
Receita Resultante do Imposto de Transmissão Causa Mortis e Doação de Bens e Direitos – ITCMD	487.870.035,00	487.870.035,00	689.739.385,18	141,38
ITCMD	464.427.229,00	464.427.229,00	646.304.142,10	139,16
Multas, Juros de Mora, Divida Ativa e Outros Encargos do ITCMD	23.442.806,00	23.442.806,00	43.435.243,08	185,28
IPVA	2.072.862.790,00	2.072.862.790,00	2.209.692.207,38	106,60
Multas, Juros de Mora, Divida Ativa e Outros Encargos do IPVA	50.621.182,00	50.621.182,00	91.169.941,91	180,10
Receita Resultante do Imposto sobre a Renda e Proventos de Qualquer Natureza Retido na Fonte – IRRF	1.750.549.815,00	1.750.549.815,00	1.906.316.738,02	108,90
RECEITA DE TRANSFERÊNCIAS CONSTITUCIONAIS E LEGAIS (II)	1.564.795.723,00	1.564.795.723,00	2.004.750.674,88	128,12
Cota-Parte FPE	1.249.015.632,00	1.249.015.632,00	1.593.433.742,20	127,58
Cota-Parte IPI-Exportação	315.777.235,00	315.777.235,00	411.316.827,75	130,26
Compensações Financeiras Provenientes de Impostos e Transferências Constitucionais	2.856,00	2.856,00	104,93	3,67
Desoneração ICMS (LC 87/96)	-	-	-	0,00
Outras	2.856,00	2.856,00	104,93	3,67
DEDUÇÕES DE TRANSFERÊNCIAS CONSTITUCIONAIS AOS MUNICÍPIOS (III)	7.916.530.967,00	7.916.530.967,00	8.515.955.879,77	107,57
PARCELA DO ICMS REPASSADA AOS MUNICÍPIOS (25%)	6.775.844.672,00	6.775.844.672,00	7.262.695.676,16	107,19
PARCELA DO IPVA REPASSADA AOS MUNICÍPIOS (50%)	1.061.741.986,00	1.061.741.986,00	1.150.430.997,18	108,35
PARCELA DA COTA-PARTE DO IPI-EXPORTAÇÃO REPASSADA AOS MUNICÍPIOS (25%)	78.944.309,00	78.944.309,00	102.829.206,43	130,26
TOTAL DAS RECEITAS PARA APURAÇÃO DA APLICAÇÃO EM AÇÕES E SERVIÇOS PÚBLICOS DE SAÚDE (IV) = I + II - III	**25.113.547.264,00**	**25.113.547.264,00**	**27.436.496.133,46**	**109,25**

DESPESAS COM AÇÕES E SERVIÇOS PÚBLICOS DE SAÚDE (ASPS) – POR SUBFUNÇÃO E CATEGORIA ECONÔMICA	DOTAÇÃO INICIAL	DOTAÇÃO ATUALIZADA (c)	DESPESAS EMPENHADAS		DESPESAS LIQUIDADAS		DESPESAS PAGAS		Inscritas em Restos a Pagar não Processados (g)
			Até o Bimestre (d)	% (d/c) x 100	Até o Bimestre (e)	% (e/c) x 100	Até o Bimestre (f)	% (f/c) x 100	
ATENÇÃO BÁSICA (V)	114.041.000,00	121.125.438,86	120.693.037,32	99,64	119.880.756,16	98,97	111.275.213,81	91,87	812.281,16
Despesas Correntes	114.041.000,00	121.125.438,86	120.693.037,32	99,64	119.880.756,16	98,97	111.275.213,81	91,87	812.281,16
Despesas de Capital	-	-	-	-	-	-	-	-	-
ASSISTÊNCIA HOSPITALAR E AMBULATORIAL (VI)	1.667.032.391,00	1.676.961.268,10	1.630.070.028,28	97,20	1.486.780.296,47	88,66	1.443.666.793,92	86,09	143.289.731,81
Despesas Correntes	1.372.731.317,00	1.572.587.743,36	1.541.004.357,28	97,99	1.402.123.907,45	89,16	1.362.297.741,46	86,63	138.880.449,83
Despesas de Capital	294.301.074,00	104.373.524,74	89.065.671,00	85,33	84.656.389,02	81,11	81.369.052,46	77,96	4.409.281,98
SUPORTE PROFILÁTICO E TERAPÊUTICO (VII)	81.529.115,00	93.204.911,97	92.518.206,30	99,26	88.963.391,48	95,45	80.676.405,52	86,56	3.554.814,82
Despesas Correntes	81.529.115,00	93.204.911,97	92.518.206,30	99,26	88.963.391,48	95,45	80.676.405,52	86,56	3.554.814,82
Despesas de Capital	-	-	-	-	-	-	-	-	-
VIGILÂNCIA SANITÁRIA (VIII)	-	-	-	-	-	-	-	-	-
Despesas Correntes	-	-	-	-	-	-	-	-	-
Despesas de Capital	-	-	-	-	-	-	-	-	-
VIGILÂNCIA EPIDEMIOLÓGICA (IX)	-	-	-	-	-	-	-	-	-
Despesas Correntes	-	-	-	-	-	-	-	-	-
Despesas de Capital	-	-	-	-	-	-	-	-	-
ALIMENTAÇÃO E NUTRIÇÃO (X)	-	-	-	-	-	-	-	-	-
Despesas Correntes	-	-	-	-	-	-	-	-	-
Despesas de Capital	-	-	-	-	-	-	-	-	-
OUTRAS SUBFUNÇÕES (XI)	1.685.343.518,00	2.141.487.253,19	2.119.927.028,56	98,99	2.063.726.556,83	96,37	2.043.264.330,22	95,41	56.200.471,73
Despesas Correntes	1.532.343.518,00	2.091.477.693,76	2.073.155.867,10	99,12	2.019.294.628,67	96,55	1.998.832.402,06	95,57	53.861.238,43
Despesas de Capital	153.000.000,00	50.009.559,43	46.771.161,46	93,52	44.431.928,16	88,85	44.431.928,16	88,85	2.339.233,30
TOTAL (XII) = (V + VI + VII + VIII + IX + X + XI)	**3.547.946.024,00**	**4.032.778.872,12**	**3.963.208.300,46**	**98,27**	**3.759.351.000,94**	**93,22**	**3.678.882.743,47**	**91,22**	**203.857.299,52**

APURAÇÃO DO CUMPRIMENTO DO LIMITE MÍNIMO PARA APLICAÇÃO EM ASPS	DESPESAS EMPENHADAS (d)	DESPESAS LIQUIDADAS (e)	DESPESAS PAGAS (f)
Total das Despesas com ASPS (XIII) = (XII)	3.963.208.300,46	3.759.351.000,94	3.678.882.743,47
(-) Restos a Pagar Não Processados Inscritos Indevidamente no Exercício sem Disponibilidade Financeira (XIV)	-	-	-
(-) Despesas Custeadas com Recursos Vinculados à Parcela do Percentual Mínimo que não foi Aplicada em ASPS em Exercícios Anteriores (XV)	-	-	-
(-) Despesas Custeadas com Disponibilidade de Caixa Vinculada aos Restos a Pagar Cancelados (XVI)	-	-	-
(=) VALOR APLICADO EM ASPS (XVII) = (XIII - XIV - XV - XVI)	**3.963.208.300,46**	**3.759.351.000,94**	**3.678.882.743,47**
Despesa Mínima a ser Aplicada em ASPS (XVIII) = (IV) x 12% (LC 141/2012)			3.292.379.536,02
Despesa Mínima a ser Aplicada em ASPS (XVIII) = (IV) x 12% (Constituição Estadual)			3.292.379.536,02
Diferença entre o Valor Aplicado e a Despesa Mínima a ser Aplicada (XIX) = (XVII (d ou e) - XVIII)1	670.828.764,44	466.971.464,92	
Limite não Cumprido (XX) = (XIX) (Quando valor for inferior a zero)	-		
PERCENTUAL DA RECEITA DE IMPOSTOS E TRANSFERÊNCIAS CONSTITUCIONAIS E LEGAIS APLICADO EM ASPS (XVII / IV)*100 (mínimo de 12% conforme LC n° 141/2012 ou 12% da Constituição Estadual)	**14,45**	**13,70**	

ESTADO DE SANTA CATARINA
RELATÓRIO RESUMIDO DA EXECUÇÃO ORÇAMENTÁRIA
DEMONSTRATIVO DAS RECEITAS E DESPESAS COM AÇÕES E SERVIÇOS PÚBLICOS DE SAÚDE
ORÇAMENTOS FISCAL E DA SEGURIDADE SOCIAL
JANEIRO A DEZEMBRO DE 2021 / BIMESTRE NOVEMBRO-DEZEMBRO

Ente: 42 - Santa Catarina
Poder: E - Executivo
Instituição: 192 - Governo do Estado de Santa Catarina
Exercício: 2021
Periodicidade: BIMESTRAL
Período: 6º bimestre

RREO - ANEXO 12 (LC 141/2012, art. 35) Em Reais

CONTROLE DO VALOR REFERENTE AO PERCENTUAL MÍNIMO NÃO CUMPRIDO EM EXERCÍCIOS ANTERIORES PARA FINS DE APLICAÇÃO DOS RECURSOS VINCULADOS CONFORME ARTIGOS 25 E 26 DA LC 141/2012	LIMITE NÃO CUMPRIDO						
	Saldo Inicial (no exercicio atual) (h)		Despesas Custeadas no Exercício de Referência			Saldo Final (não aplicado)[1] (l) = (h - (i ou j))	
			Empenhadas (i)	Liquidadas (j)	Pagas (k)		
Diferença de limite não cumprido em 2020 (saldo final = XXd)							
Diferença de limite não cumprido em 2019 (saldo inicial igual ao saldo final do demonstrativo do exercício anterior)							
Diferença de limite não cumprido em Exercícios Anteriores (saldo inicial igual ao saldo final do demonstrativo do exercício anterior)							
TOTAL DA DIFERENÇA DE LIMITE NÃO CUMPRIDO EM EXERCÍCIOS ANTERIORES (XXI)							

EXECUÇÃO DE RESTOS A PAGAR

EXERCÍCIO DO EMPENHO[2]	Valor Mínimo para aplicação em ASPS	Valor aplicado em ASPS no exercício	Valor aplicado além do limite mínimo	Total inscrito em RP no exercício	RPNP Inscritos Indevidamente no Exercício sem Disponibilidade Financeira	Valor inscrito em RP considerado no Limite	Total de RP pagos	Total de RP a pagar	Total de RP cancelados ou prescritos	Diferença entre o valor aplicado além do limite e o total de RP cancelados
	(m)	(n)	(o) = (n - m), se < 0, então (o) = 0	(p)	(q) = (XIVd)	(r) = (p - (o + q)), se < 0, então (r) = (0)	(s)	(t)	(u)	(v) = ((o + q) - u))
Empenhos de 2021 (regra nova)										
Empenhos de 2020(regra nova)	2.711.210.802,06	3.305.887.110,28	594.676.308,22	166.417.332,36	-	-	120.489.822,04	0,00	45.927.510,32	548.748.797,90
Empenhos de 2019 (regra nova)	2.669.674.145,04	2.889.547.147,72	219.873.002,68	228.137.922,44	76.700.663,31	-	206.808.251,32	-	21.329.671,12	275.243.994,87
Empenhos de 2018	2.825.146.247,77	2.845.462.600,99	20.316.353,22	357.309.430,33	61.029.775,96	275.963.301,15	317.540.809,61	-	39.768.620,72	41.577.508,46
Empenhos de 2017 e anteriores	4.446.746.483,84	4.587.201.949,51	140.455.465,67	394.301.180,34	87.419.526,16	166.426.188,51	303.032.002,70	2.021.054,00	89.248.123,64	138.626.868,19

TOTAL DOS RESTOS A PAGAR CANCELADOS OU PRESCRITOS ATÉ O FINAL DO EXERCÍCIO ATUAL QUE AFETARAM O CUMPRIMENTO DO LIMITE (XXII) (soma dos saldos negativos da coluna "v")	-
TOTAL DOS RESTOS A PAGAR CANCELADOS OU PRESCRITOS ATÉ O FINAL DO EXERCÍCIO ANTERIOR QUE AFETARAM O CUMPRIMENTO DO LIMITE (XXIII) (valor informado no demonstrativo do exercício anterior)	-
TOTAL DOS RESTOS A PAGAR CANCELADOS OU PRESCRITOS NO EXERCÍCIO ATUAL QUE AFETARAM O CUMPRIMENTO DO LIMITE (XXIV) = (XXII - XXIII) (Artigo 24 § 1º e 2º da LC 141/2012)	-

CONTROLE DE RESTOS A PAGAR CANCELADOS OU PRESCRITOS CONSIDERADOS PARA FINS DE APLICAÇÃO DA DISPONIBILIDADE DE CAIXA CONFORME ARTIGO 24§ 1º e 2º DA LC 141/2012	RESTOS A PAGAR CANCELADOS OU PRESCRITOS				
	Saldo Inicial (w)	Despesas Custeadas no Exercício de Referência			Saldo Final (não aplicado)[1] (aa) = (w - (x ou y))
		Empenhadas (x)	Liquidadas (y)	Pagas (z)	
Restos a pagar cancelados ou prescritos em 2020 a serem compensados (XXV) (saldo inicial = XXIV)					
Restos a pagar cancelados ou prescritos em 2019 a serem compensados (XXVI) (saldo inicial igual ao saldo final do demonstrativo do exercício anterior)					
Restos a pagar cancelados ou prescritos em exercícios anteriores a serem compensados (XXVII) (saldo inicial igual ao saldo final do demonstrativo do exercício anterior)					
TOTAL DE RESTOS A PAGAR CANCELADOS OU PRESCRITOS A COMPENSAR (XXVIII)					

RECEITAS ADICIONAIS PARA O FINANCIAMENTO DA SAÚDE NÃO COMPUTADAS NO CÁLCULO DO MÍNIMO	PREVISÃO INICIAL	PREVISÃO ATUALIZADA (a)	RECEITAS REALIZADAS	
			Até o Bimestre (b)	% (b/a) x 100
RECEITAS DE TRANSFERÊNCIAS PARA A SAÚDE (XXIX)	646.906.894,00	646.906.894,00	799.477.099,31	123,58
Provenientes da União	646.906.894,00	646.906.894,00	799.477.099,31	123,58
Provenientes dos Estados	-	-	-	0,00
Provenientes de Municípios	-	-	-	0,00
RECEITA DE OPERAÇÕES DE CRÉDITO INTERNAS E EXTERNAS VINCULADAS A SAÚDE (XXX)	-	-	-	0,00
OUTRAS RECEITAS (XXXI)	31.089.250,00	31.089.250,00	18.161.578,95	58,42
TOTAL DE RECEITAS ADICIONAIS PARA FINANCIAMENTO DA SAÚDE (XXXII) = (XXIX + XXX + XXXI)	**677.996.144,00**	**677.996.144,00**	**817.638.678,26**	**120,60**

DESPESAS COM SAÚDE NÃO COMPUTADAS NO CÁLCULO DO MÍNIMO

DESPESAS COM SAUDE POR SUBFUNÇÕES E CATEGORIA ECONÔMICA NÃO COMPUTADAS NO CÁLCULO DO MÍNIMO	DOTAÇÃO INICIAL	DOTAÇÃO ATUALIZADA (c)	DESPESAS EMPENHADAS		DESPESAS LIQUIDADAS		DESPESAS PAGAS		Inscritas em Restos a Pagar não Processados (g)
			Até o bimestre (d)	% (d/c) x 100	Até o bimestre (e)	% (e/c) x 100	Até o bimestre (f)	% (f/c) x 100	
ATENÇÃO BÁSICA (XXXIII)	800.000,00	3.397.081,35	-	-	-	-	-	-	-
Despesas Correntes	800.000,00	3.397.081,35	-	-	-	-	-	-	-
Despesas de Capital	-	-	-	-	-	-	-	-	-
ASSISTÊNCIA HOSPITALAR E AMBULATORIAL (XXXIV)	634.279.845,00	1.162.414.741,28	950.536.556,40	81,77	833.675.428,66	71,72	828.938.422,52	71,31	116.861.127,74
Despesas Correntes	621.024.595,00	1.002.181.308,53	903.227.473,70	90,13	801.028.078,61	79,93	796.291.781,47	79,46	102.199.395,09
Despesas de Capital	13.255.250,00	160.233.432,75	47.309.082,70	29,53	32.647.350,05	20,37	32.646.641,05	20,37	14.661.732,65
SUPORTE PROFILÁTICO E TERAPÊUTICO (XXXV)	27.100.000,00	22.962.330,14	21.068.882,94	91,75	19.159.371,66	83,44	17.431.671,66	75,91	1.909.511,28

ESTADO DE SANTA CATARINA
RELATÓRIO RESUMIDO DA EXECUÇÃO ORÇAMENTÁRIA
DEMONSTRATIVO DAS RECEITAS E DESPESAS COM AÇÕES E SERVIÇOS PÚBLICOS DE SAÚDE
ORÇAMENTOS FISCAL E DA SEGURIDADE SOCIAL
JANEIRO A DEZEMBRO DE 2021 / BIMESTRE NOVEMBRO-DEZEMBRO

Ente: 42 - Santa Catarina
Poder: E - Executivo
Instituição: 192 - Governo do
Estado de Santa Catarina
Exercício: 2021
Periodicidade: BIMESTRAL
Período: 6º bimestre

RREO - ANEXO 12 (LC 141/2012, art. 35) Em Reais

Despesas Correntes	27.100.000,00	22.962.330,14	21.068.882,94	91,75	19.159.371,66	83,44	17.431.671,66	75,91	1.909.511,28
Despesas de Capital	-	-	-	-	-	-	-	-	-
VIGILÂNCIA SANITÁRIA (XXXVI)	3.930.000,00	10.444.622,87	2.960.216,21	28,34	2.344.937,64	22,45	2.344.392,64	22,45	615.278,57
Despesas Correntes	3.900.000,00	10.119.155,17	2.700.984,86	26,69	2.088.866,29	20,64	2.088.321,29	20,64	612.118,57
Despesas de Capital	30.000,00	325.467,70	259.231,35	79,65	256.071,35	78,68	256.071,35	78,68	3.160,00
VIGILÂNCIA EPIDEMIOLÓGICA (XXXVII)	6.000.000,00	19.616.790,03	10.431.353,97	53,18	9.178.811,60	46,79	9.177.517,60	46,78	1.252.542,37
Despesas Correntes	5.940.000,00	19.427.802,03	10.427.765,97	53,67	9.178.811,60	47,25	9.177.517,60	47,24	1.248.954,37
Despesas de Capital	60.000,00	188.988,00	3.588,00	1,90	-	-	-	-	3.588,00
ALIMENTAÇÃO E NUTRIÇÃO (XXXVIII)	-	-	-	-	-	-	-	-	-
Despesas Correntes	-	-	-	-	-	-	-	-	-
Despesas de Capital	-	-	-	-	-	-	-	-	-
OUTRAS SUBFUNÇÕES (XXXIX)	6.466.299,00	23.574.904,31	9.237.627,93	39,18	7.447.225,09	31,59	7.400.099,41	31,39	1.790.402,84
Despesas Correntes	6.366.299,00	16.066.018,79	7.521.670,86	46,82	5.773.025,73	35,93	5.727.776,70	35,65	1.748.645,13
Despesas de Capital	100.000,00	7.508.885,52	1.715.957,07	22,85	1.674.199,36	22,30	1.672.322,71	22,27	41.757,71
TOTAL DAS DESPESAS NÃO COMPUTADAS NO CÁLCULO DO MÍNIMO (XL) = (XXXIII + XXXIV + XXXV + XXXVI + XXXVII + XXXVIII + XXXIX)	**678.576.144,00**	**1.242.410.469,98**	**994.234.637,45**	**80,02**	**871.805.774,65**	**70,17**	**865.292.103,83**	**69,65**	**122.428.862,80**

DESPESAS TOTAIS COM SAÚDE EXECUTADAS COM COM RECURSOS PRÓPRIOS E COM RECURSOS TRANSFERIDOS DE OUTROS ENTES	**DOTAÇÃO INICIAL**	**DOTAÇÃO ATUALIZADA (c)**	**DESPESAS EMPENHADAS**		**DESPESAS LIQUIDADAS**		**DESPESAS PAGAS**		**Inscritas em Restos a Pagar não Processados (g)**
			Até o bimestre (d)	**% (d/c) x 100**	**Até o bimestre (e)**	**% (e/c) x 100**	**Até o bimestre (f)**	**% (f/c) x 100**	
ATENÇÃO BÁSICA (XLI) = (V + XXXIII)	114.841.000,00	124.522.520,21	120.693.037,32	96,92	119.880.756,16	96,27	111.275.213,81	89,36	812.281,16
ASSISTÊNCIA HOSPITALAR E AMBULATORIAL (XLII) = (VI + XXXIV)	2.301.312.236,00	2.839.376.009,38	2.580.606.584,68	90,89	2.320.455.725,13	81,72	2.272.605.216,44	80,04	260.150.859,55
SUPORTE PROFILÁTICO E TERAPÊUTICO (XLIII) = (VII + XXXV)	108.629.115,00	116.167.242,11	113.587.089,24	97,78	108.122.763,14	93,08	98.108.077,18	84,45	5.464.326,10
VIGILÂNCIA SANITÁRIA (XLIV) = (VIII + XXXVI)	3.930.000,00	10.444.622,87	2.960.216,21	28,34	2.344.937,64	22,45	2.344.392,64	22,45	615.278,57
VIGILÂNCIA EPIDEMIOLÓGICA (XLV) = (XIX + XXXVII)	6.000.000,00	19.616.790,03	10.431.353,97	53,18	9.178.811,60	46,79	9.177.517,60	46,78	1.252.542,37
ALIMENTAÇÃO E NUTRIÇÃO (XLVI) = (X + XXXVIII)	-	-	-	-	-	-	-	-	-
OUTRAS SUBFUNÇÕES (XLVII) = (XI + XXXIX)	1.691.809.817,00	2.165.062.157,50	2.129.164.656,49	98,34	2.071.173.781,92	95,66	2.050.664.429,63	94,72	57.990.874,57
TOTAL DAS DESPESAS COM SAÚDE (XLVIII) = (XII +XL)	4.226.522.168,00	5.275.189.342,10	4.957.442.937,91	93,98	4.631.156.775,59	87,79	4.544.174.847,30	86,14	326.286.162,32
(-) Despesas executadas com recursos provenientes das transferências de recursos de outros entes [3]	651.559.094,00	1.062.115.389,10	930.978.343,60	87,65	826.177.425,82	77,79	819.716.432,27	77,18	104.800.917,78
TOTAL DAS DESPESAS EXECUTADAS COM RECURSOS PRÓPRIOS (XLIX)	3.574.963.074,00	4.213.073.953,00	4.026.464.594,31	95,57	3.804.979.349,77	90,31	3.724.458.415,03	88,40	221.485.244,54

FONTE: SIGEF/SC. Emissão: 11/01/2022. Assinado Digitalmente.

Notas Explicativas
1. Nos cinco primeiros bimestres do exercício, o acompanhamento é realizado com base na despesa liquidada. No último bimestre do exercício, o acompanhamento é realizado com base no total da despesa empenhada.
2. Até o exercício de 2018, o controle da execução dos restos a pagar considerava apenas os valores dos restos a pagar não processados (regra antiga). A partir de 2019, o controle da execução dos restos a pagar considerada os restos a pagar processados e não processados (regra nova).
3. Essas despesas são consideradas executadas pelo ente transferidor.

PAULO ELI
SECRETÁRIO DE ESTADO DA FAZENDA

JEFFERSON FERNANDO GRANDE
DIRETOR DE CONTABILIDADE E DE INFORMAÇÕES FISCAIS
CRCSC 028.552/O-5

ESTADO DE SANTA CATARINA
RELATÓRIO RESUMIDO DA EXECUÇÃO ORÇAMENTÁRIA
DEMONSTRATIVO SIMPLIFICADO DO RELATÓRIO RESUMIDO DA EXECUÇÃO ORÇAMENTÁRIA
ORÇAMENTOS FISCAL E DA SEGURIDADE SOCIAL
JANEIRO A DEZEMBRO 2021 / BIMESTRE NOVEMBRO-DEZEMBRO

Ente: 42 - Santa Catarina
Poder: E - Executivo
Instituição: 192 - Governo do Estado de Santa Catarina
Exercício: 2021
Periodicidade: BIMESTRAL
Período: 6º bimestre

RREO - Anexo 14 (LRF, art. 48) Em Reais

BALANÇO ORÇAMENTÁRIO	Até o Bimestre
RECEITAS	
Previsão Inicial	31.749.091.958,00
Previsão Atualizada	31.749.091.958,00
Receitas Realizadas	34.159.447.954,14
Deficit Orçamentário	-
Saldos de Exercícios Anteriores (Utilizados para Créditos Adicionais)	3.926.644.893,47
DESPESAS	
Dotação Inicial	31.749.091.951,00
Dotação Atualizada	39.388.333.656,55
Despesas Empenhadas	33.745.775.091,98
Despesas Liquidadas	32.359.007.862,12
Despesas Pagas	31.904.863.407,76
Superavit Orçamentário	413.672.862,16

DESPESAS POR FUNÇÃO/SUBFUNÇÃO	Até o Bimestre
Despesas Empenhadas	33.745.775.091,98
Despesas Liquidadas	32.359.007.862,12

RECEITA CORRENTE LÍQUIDA - RCL	Até o Bimestre
Receita Corrente Líquida	31.050.771.461,09
Receita Corrente Líquida Ajustada para Cálculo dos Limites de Endividamento	31.039.534.035,09
Receita Corrente Líquida Ajustada para Cálculo dos Limites da Despesa com Pessoal	31.015.355.302,09

RECEITAS E DESPESAS DOS REGIMES DE PREVIDÊNCIA	Até o Bimestre
Regime Próprio de Previdência dos Servidores - PLANO PREVIDENCIÁRIO	
Receitas Previdenciárias Realizadas	2.359.712.994,55
Despesas Previdenciárias Empenhadas	5.824.148.071,75
Despesas Previdenciárias Liquidadas	5.823.953.222,91
Resultado Previdenciário	(3.464.435.077,20)
Regime Próprio de Previdência dos Servidores - PLANO FINANCEIRO	
Receitas Previdenciárias Realizadas	
Despesas Previdenciárias Liquidadas	
Resultado Previdenciário	

RESULTADOS NOMINAL E PRIMÁRIO	Meta Fixada no Anexo de Metas Fiscais da LDO (a)	Resultado Apurado Até o Bimestre (b)	% em Relação à Meta (b/a)
Resultado Primário - Acima da Linha	1.352.670.000,00	3.645.329.173,18	269,49%
Resultado Nominal - Acima da Linha	551.340.000,00	1.705.091.040,15	309,26%

RESTOS A PAGAR POR PODER E MINISTÉRIO PÚBLICO	Inscrição	Cancelamento Até o Bimestre	Pagamento Até o Bimestre	Saldo a Pagar
RESTOS A PAGAR PROCESSADOS	230.629.522,26	326.665,68	227.326.394,88	2.976.461,70
Poder Executivo	226.577.424,90	326.665,68	223.566.024,59	2.684.734,63
Poder Legislativo	4.004.320,83	-	3.712.593,76	291.727,07
Poder Judiciário	-	-	-	-
Ministério Público	-	-	-	-
Defensoria Pública	47.776,53	-	47.776,53	-
RESTOS A PAGAR NÃO PROCESSADOS	692.057.090,58	271.218.742,47	420.760.258,59	78.089,52
Poder Executivo	604.752.578,59	235.178.451,08	369.496.037,99	78.089,52
Poder Legislativo	26.014.100,06	15.095.566,70	10.918.533,36	-
Poder Judiciário	40.300.979,29	13.678.970,48	26.622.008,81	-
Ministério Público	20.641.268,64	7.223.781,32	13.417.487,32	-
Defensoria Pública	348.164,00	41.972,89	306.191,11	-
TOTAL	922.686.612,84	271.545.408,15	648.086.653,47	3.054.551,22

ESTADO DE SANTA CATARINA
RELATÓRIO RESUMIDO DA EXECUÇÃO ORÇAMENTÁRIA
DEMONSTRATIVO SIMPLIFICADO DO RELATÓRIO RESUMIDO DA EXECUÇÃO ORÇAMENTÁRIA
ORÇAMENTOS FISCAL E DA SEGURIDADE SOCIAL
JANEIRO A DEZEMBRO 2021 / BIMESTRE NOVEMBRO-DEZEMBRO

Ente: 42 - Santa Catarina
Poder: E - Executivo
Instituição: 192 - Governo do Estado de Santa Catarina
Exercício: 2021
Periodicidade: BIMESTRAL
Período: 6º bimestre

RREO - Anexo 14 (LRF, art. 48) Em Reais

DESPESAS COM MANUTENÇÃO E DESENVOLVIMENTO DO ENSINO	Valor Apurado Até o Bimestre	Limites Constitucionais Anuais	
		% Mínimo a Aplicar no Exercício	% Aplicado Até o Bimestre
Mínimo Anual de 25% das Receitas de Impostos em MDE	7.516.321.259,96		27,40%
Mínimo Anual de 70% do FUNDEB na Remuneração dos Profissionais da Educação Básica	2.662.964.121,57	70%	84,18%
Percentual de 50% da Complementação da União ao FUNDEB (VAAT) na Educação Infantil	-	50%	-
Mínimo de 15% da Complementação da União ao FUNDEB (VAAT) em Despesas de Capital	-	15%	-

RECEITAS DE OPERAÇÕES DE CRÉDITO E DESPESAS DE CAPITAL	Valor Apurado Até o Bimestre	Saldo Não Realizado
Receita de Operação de Crédito	-	1.545.661.902,00
Despesa de Capital Líquida	4.161.396.258,92	3.433.485.857,71

PROJEÇÃO ATUARIAL DOS REGIMES DE PREVIDÊNCIA	Exercício	10º Exercício	20º Exercício	35º Exercício
Plano Previdenciário				
Receitas Previdenciárias	2.601.035.603,68	2.747.980.666,56	1.891.199.115,91	748.325.596,60
Despesas Previdenciárias	7.447.210.945,88	7.411.971.348,92	6.681.095.136,40	4.246.796.994,51
Resultado Previdenciário	(4.846.175.342,20)	(4.663.990.682,36)	(4.789.896.020,49)	(3.498.471.397,91)
Plano Financeiro				
Receitas Previdenciárias				
Despesas Previdenciárias				
Resultado Previdenciário				

RECEITA DA ALIENAÇÃO DE ATIVOS E APLICAÇÃO DOS RECURSOS	Valor Apurado Até o Bimestre	Saldo a Realizar
Receita de Capital Resultante da Alienação de Ativos	13.892.851,80	9.756.483,20
Aplicação dos Recursos da Alienação de Ativos	10.046.631,82	16.416.984,54

DESPESAS COM AÇÕES E SERVIÇOS PÚBLICOS DE SAÚDE	Valor apurado Até o Bimestre	Limite Constitucional Anual	
		% Mínimo a Aplicar no Exercício	% Aplicado Até o Bimestre
Despesas com Ações e Serviços Públicos de Saúde executadas com recursos de impostos	3.963.208.300,46	12%	14,45%

DESPESAS DE CARÁTER CONTINUADO DERIVADAS DE PPP	Valor Apurado no Exercício Corrente
Total das Despesas Consideradas para o Limite / RCL (%)	-

FONTE: Anexos do RREO 6º Bimestre/2021. Emissão: 11/01/2022. Assinado Digitalmente.

PAULO ELI
SECRETÁRIO DE ESTADO DA FAZENDA

JEFFERSON FERNANDO GRANDE
DIRETOR DE CONTABILIDADE E DE INFORMAÇÕES FISCAIS
CONTADOR CRCSC 028.552/O-5

PORTARIA Nº 101/GABS/SEF/SC, DE 03 DE MARÇO DE 2022.

Republica o Demonstrativo do Resultado Primário e Nominal e o Demonstrativo Simplificado do Relatório Resumido da Execução Orçamentária, relativo aos meses de novembro e dezembro de 2021.

O SECRETÁRIO DE ESTADO DA FAZENDA, no uso das atribuições previstas no artigo 74, parágrafo único e incisos, da Constituição Estadual, DETERMINA A REPUBLICAÇÃO do Demonstrativo do Resultado Primário e Nominal e o Demonstrativo Simplificado do Relatório Resumido da Execução Orçamentária relativo ao sexto bimestre do exercício financeiro de 2021, elaborado com base nos dados consolidados, extraídos do Sistema Integrado de Planejamento e Gestão Fiscal - SIGEF, conforme preconiza o artigo 165, § 3º, da Constituição Federal e os artigos 52 e 53 da Lei Complementar nº 101, de 04 de maio de 2000 (Lei de Responsabilidade Fiscal - LRF), publicados no Diário Oficial do Estado n. 21.698, de 28/01/2022.

PAULO ELI
Secretário de Estado da Fazenda

ESTADO DE SANTA CATARINA
RELATÓRIO RESUMIDO DA EXECUÇÃO ORÇAMENTÁRIA
DEMONSTRATIVO DO RESULTADO PRIMÁRIO E NOMINAL - REPUBLICAÇÃO
ORÇAMENTOS FISCAL E DA SEGURIDADE SOCIAL
JANEIRO A DEZEMBRO 2021 / BIMESTRE NOVEMBRO-DEZEMBRO

Ente: 42 - Santa Catarina
Poder: E - Executivo
Instituição: 192 - Governo do Estado de Santa Catarina
Exercício: 2021
Periodicidade: BIMESTRAL
Período: 6º bimestre

RREO - ANEXO 6 (LRF, art 53, inciso III)

Cálculo Acima da Linha - Receitas Primárias	Receita Orçamentária	
	PREVISÃO ATUALIZADA	Até o Bimestre / 2021
		RECEITAS REALIZADAS (a)
Cálculo Acima da Linha - Receitas Primárias		
RECEITAS CORRENTES (I)	28.416.682.908,00	32.276.550.347,72
Impostos, Taxas e Contribuições de Melhoria	20.649.542.230,00	22.452.120.315,24
ICMS	16.262.027.212,00	17.411.585.893,61
IPVA	849.393.588,00	920.344.977,56
ITCD	390.296.028,00	551.791.524,73
IRRF	1.750.549.815,00	1.906.316.738,02
Outros Impostos, Taxas e Contribuições de Melhoria	1.397.275.587,00	1.662.081.181,32
Contribuições	1.050.444.938,00	1.196.392.181,21
Receita Patrimonial	246.765.833,00	476.520.856,48
Aplicações Financeiras (II)	168.461.683,00	369.877.611,06
Outras Receitas Patrimoniais	78.304.150,00	106.643.245,42
Transferências Correntes	5.571.103.923,00	7.076.743.272,90
Cota-Parte do FPE	999.212.506,00	1.274.746.994,08
Transferências da LC 87/1996		
Transferências da LC nº 61/1989	189.466.341,00	246.790.097,32
Transferências do FUNDEB	2.733.329.863,00	3.148.827.015,09
Outras Transferências Correntes	1.649.095.213,00	2.406.379.166,41
Demais Receitas Correntes	898.825.984,00	1.074.773.721,89
Outras Receitas Financeiras (III)	20.382.718,00	11.240.468,39
Receitas Correntes Restantes	878.443.266,00	1.063.533.253,50
RECEITAS PRIMÁRIAS CORRENTES (IV) = (I - II - III)	28.227.838.507,00	31.895.432.268,27
RECEITAS DE CAPITAL (V)	1.686.010.973,00	161.663.525,56
Operações de Crédito (VI)	1.545.661.902,00	
Amortização de Empréstimos (VII)	28.998.862,00	28.274.482,68
Alienação de Bens	23.649.335,00	13.892.851,80
Receitas de Alienação de Investimentos Temporários (VIII)		122.353,90
Receitas de Alienação de Investimentos Permanentes (IX)		
Outras Alienações de Bens	23.649.335,00	13.770.497,90
Transferências de Capital	87.700.874,00	67.626.753,98
Convênios	64.075.903,00	48.738.587,21
Outras Transferências de Capital	23.624.971,00	18.888.166,77
Outras Receitas de Capital		51.869.437,10
Outras Receitas de Capital Não Primárias (X)		
Outras Receitas de Capital Primárias		51.869.437,10
RECEITAS PRIMÁRIAS DE CAPITAL (XI) = (V - VI - VII - VIII - IX - X)	111.350.209,00	133.266.688,98
RECEITA PRIMÁRIA TOTAL (XII) = (IV + XI)	28.339.188.716,00	32.028.698.957,25

Cálculo Acima da Linha - Despesas Primárias	Despesa Orçamentária						
	DOTAÇÃO ATUALIZADA	Até o Bimestre / 2021					
		DESPESAS EMPENHADAS	DESPESAS LIQUIDADAS	DESPESAS PAGAS (a)	RESTOS A PAGAR PROCESSADOS PAGOS (b)	RESTOS A PAGAR NÃO PROCESSADOS	
						LIQUIDADOS	PAGOS (c)
Cálculo Acima da Linha - Despesas Primárias							
DESPESAS CORRENTES (XIII)	30.023.010.131,94	27.875.892.581,22	27.030.512.286,46	26.852.713.036,68	194.832.923,39	348.961.680,24	348.883.590,72
Pessoal e Encargos Sociais	18.415.270.343,36	17.975.451.951,95	17.969.408.671,59	17.907.416.060,13	58.247.142,81	869.219,35	869.219,35
Juros e Encargos da Dívida (XIV)	943.183.301,02	831.541.723,78	831.541.723,78	831.541.723,78			
Outras Despesas Correntes	10.664.556.487,56	9.068.898.905,49	8.229.561.891,09	8.113.755.252,77	136.585.780,58	348.092.460,89	348.014.371,37
Transferências Constitucionais e Legais							
Demais Despesas Correntes	10.664.556.487,56	9.068.898.905,49	8.229.561.891,09	8.113.755.252,77	136.585.780,58	348.092.460,89	348.014.371,37
DESPESAS PRIMÁRIAS CORRENTES (XV) = (XIII - XIV)	29.079.826.830,92	27.044.350.857,44	26.198.970.562,68	26.021.171.312,90	194.832.923,39	348.961.680,24	348.883.590,72
DESPESAS DE CAPITAL (XVI)	7.573.758.489,61	4.140.480.331,38	3.602.400.849,82	3.349.542.144,96	7.924.283,66	69.125.406,61	69.125.406,61
Investimentos	4.474.455.179,09	2.304.476.564,87	1.766.557.083,31	1.513.698.378,45	7.845.785,79	67.259.313,80	67.259.313,80
Inversões Financeiras	356.566.866,64	328.739.253,27	328.579.253,27	328.579.253,27	78.497,87	1.866.092,81	1.866.092,81
Concessão de Empréstimos e Financiamentos (XVII)	118.983.373,53	99.060.774,25	98.900.774,25	98.900.774,25	78.497,87	1.866.092,81	1.866.092,81
Aquisição de Título de Capital já Integralizado (XVIII)							
Aquisição de Título de Crédito (XIX)							
Demais Inversões Financeiras	237.583.493,11	229.678.479,02	229.678.479,02	229.678.479,02			

Amortização da Dívida (XX)	2.742.736.443,88	1.507.264.513,24	1.507.264.513,24	1.507.264.513,24			
DESPESAS PRIMÁRIAS DE CAPITAL (XXI) = (XVI - XVII - XVIII - XIX - XX)	4.712.038.672,20	2.534.155.043,89	1.996.235.562,33	1.743.376.857,47	7.845.785,79	67.259.313,80	67.259.313,80
RESERVA DE CONTINGÊNCIA (XXII)	1.000.000,00						
DESPESA PRIMÁRIA TOTAL (XXIII) = (XV + XXI + XXII)	33.792.865.503,12	29.578.505.901,33	28.195.206.125,01	27.764.548.170,37	202.678.709,18	416.220.994,04	416.142.904,52

Resultado Primário - Acima da Linha	Até o Bimestre / 2021
	VALOR
Resultado Primário - Acima da Linha	
RESULTADO PRIMÁRIO - Acima da Linha (XXIV) = (XIIa - (XXIIIa +XXIIIb + XXIIIc))	3.645.329.173,18

Meta Fiscal para o Resultado Primário	Meta Fixada na LDO
	VALOR CORRENTE
Meta Fiscal para o Resultado Primário	
Meta fixada no Anexo de Metas Fiscais da LDO para o exercício de referência	1.352.670.000,00

Juros Nominais	Até o Bimestre 2021
	VALOR
Juros Nominais	
Juros, Encargos e Variações Monetárias Ativos (XXV)	576.236.377,67
Juros, Encargos e Variações Monetárias Passivos (XXVI)	2.517.659.043,01

Resultado Nominal - Acima da Linha	Até o Bimestre / 2021
	VALOR
Resultado Nominal - Acima da Linha	
RESULTADO NOMINAL - Acima da Linha (XXVII) = XXIV + (XXV - XXVI)	1.703.906.507,84

Meta Fiscal para o Resultado Nominal	Meta Fixada na LDO
	VALOR CORRENTE
Meta Fiscal para o Resultado Nominal	
Meta fixada no Anexo de Metas Fiscais da LDO para o exercício de referência	551.340.000,00

Cálculo Abaixo da Linha - Resultado Nominal	Saldo	
	Em 31/12/2020 (a)	Até o Bimestre 2021 (b)
Cálculo Abaixo da Linha - Resultado Nominal		
DÍVIDA CONSOLIDADA (XXVIII)	24.114.475.029,76	22.973.722.924,79
DEDUÇÕES (XXIX)	5.092.391.146,97	6.492.802.220,00
Disponibilidade de Caixa	4.816.501.665,08	6.241.461.432,67
Disponibilidade de Caixa Bruta	5.015.500.625,96	6.628.676.418,59
(-) Restos a Pagar Processados (XXX)	198.998.960,88	387.214.985,92
Demais Haveres Financeiros	275.889.481,89	251.340.787,33
DÍVIDA CONSOLIDADA LÍQUIDA (XXXI) = (XXVIII - XXIX)	19.022.083.882,79	16.480.920.704,79

Resultado Nominal - Abaixo da Linha	Até o Bimestre
	VALOR
Resultado Nominal - Abaixo da Linha	
RESULTADO NOMINAL - Abaixo da Linha (XXXII) = (XXXIa - XXXIb)	2.541.163.178,00

Ajuste Metodológico	Até o Bimestre 2021
	VALOR
Ajuste Metodológico	
VARIAÇÃO SALDO RPP = (XXXIII) = (XXXa - XXXb)	-188.216.025,04
RECEITA DE ALIENAÇÃO DE INVESTIMENTOS PERMANENTES (IX)	
PASSIVOS RECONHECIDOS NA DC (XXXIV)	-24.338.882,68

VARIAÇÃO CAMBIAL (XXXV)	-406.412.854,76
PAGAMENTO DE PRECATÓRIOS INTEGRANTES DA DC (XXXVI)	537.392.313,51
AJUSTES RELATIVOS AO RPPS (XXXVII)	185.273.198,68
OUTROS AJUSTES (XXXVIII)	
RESULTADO NOMINAL AJUSTADO - Abaixo da Linha (XXXIX) = (XXXII - XXXIII - IX + XXXIV + XXXV - XXXVI + XXXVII + XXXVIII)	1.946.508.350,77

Resultado Primário - Abaixo da Linha	Até o Bimestre
	VALOR
Resultado Primário - Abaixo da Linha	
RESULTADO PRIMÁRIO - Abaixo da Linha (XL) = XXXIX - (XXV - XXVI)	3.887.931.016,11

Informações Adicionais	PREVISÃO ORÇAMENTÁRIA
Informações Adicionais	
SALDO DE EXERCÍCIOS ANTERIORES	3.926.644.893,47
Recursos Arrecadados em Exercícios Anteriores - RPPS	
Superávit Financeiro Utilizado para Abertura e Reabertura de Créditos Adicionais	3.926.644.893,47
RESERVA ORÇAMENTÁRIA DO RPPS	

FONTE: SIGEF/SC. Emissão: 23/02/2022. Assinado Digitalmente.

Notas Explicativas

1. Este demonstrativo foi elaborado com base nos valores gerados automaticamente pelo Siconfi para o 6º bimestre. No entanto, considerando as informações gerenciais não previstas no Mapeamento dos Demonstrativos Fiscais, elaborado pela Secretaria do Tesouro Nacional (STN), foram editados os seguintes campos:

a) Na linha Juros, Encargos e Variações Monetárias Passivos (XXVI), somou-se R$ 97.110.990,89 referente a variação monetária dos precatórios previdenciários que, conforme Lei Complementar estadual nº 412/2008, são pagos com recursos do Tesouro do Estado e, desta forma, compõem a DCL.

b) O quadro Cálculo Abaixo da Linha - Resultado Nominal foi editado conforme os valores apurados no Demonstrativo da Dívida Consolidada Líquida do 3º quadrimestre de 2021, anexo 2 do RGF, visto que os valores gerados pelo Siconfi estavam incompletos para este quadro.

c) Na linha Passivos Reconhecidos na DC (XXXIV) foi inserido o valor calculado pela diferença entre os valores dos passivos reconhecidos em 31/12/2020 e 31/12/2021. O mapeamento do Siconfi prevê contas contábeis do PCASP estendido o qual não é de adoção obrigatória para Estados e Municipíos.

d) Para as linhas Pagamento de Precatórios Integrantes da DC (XXXVI), Ajustes relativos ao RPPS (XXXVI) e Outros Ajustes (XXXVIII) não há mapeamento da STN. Desta forma, inseriu-se os valores calculados gerencialmente.

e) Com base nos valores editados foram recalculadas todas as linhas de resultados.

2 A partir de 2018, conforme MDF 8ª edição, o demonstrativo deverá conter a apuração do Resultado Primário e do Resultado Nominal por meio das metodologias "acima da linha" e "abaixo da linha". Diante dessa mudança de metodologia, alerta-se que o Resultado Primário e o Resultado Nominal, apurados pela metodologia "abaixo da linha", ainda carece de um estudo e uma análise mais aprofundada, o que poderá ensejar na retificação dos valores ora publicados.

PAULO ELI
SECRETÁRIO DE ESTADO DA FAZENDA

JEFFERSON FERNANDO GRANDE
DIRETOR DE CONTABILIDADE E DE INFORMAÇÕES FISCAIS
CRCSC 028.552/O-5

ESTADO DE SANTA CATARINA
RELATÓRIO RESUMIDO DA EXECUÇÃO ORÇAMENTÁRIA
DEMONSTRATIVO SIMPLIFICADO DO RELATÓRIO RESUMIDO DA EXECUÇÃO ORÇAMENTÁRIA - REPUBLICAÇÃO
ORÇAMENTOS FISCAL E DA SEGURIDADE SOCIAL
JANEIRO A DEZEMBRO 2021 / BIMESTRE NOVEMBRO-DEZEMBRO

Ente: 42 - Santa Catarina
Poder: E - Executivo
Instituição: 192 - Governo do Estado de Santa Catarina
Exercício: 2021
Periodicidade: BIMESTRAL
Período: 6º bimestre

RREO - Anexo 14 (LRF, art. 48) Em Reais

BALANÇO ORÇAMENTÁRIO	Até o Bimestre
RECEITAS	
Previsão Inicial	31.749.091.958,00
Previsão Atualizada	31.749.091.958,00
Receitas Realizadas	34.159.447.954,14
Deficit Orçamentário	-
Saldos de Exercícios Anteriores (Utilizados para Créditos Adicionais)	3.926.644.893,47
DESPESAS	
Dotação Inicial	31.749.091.951,00
Dotação Atualizada	39.388.333.656,55
Despesas Empenhadas	33.745.775.091,98
Despesas Liquidadas	32.359.007.862,12
Despesas Pagas	31.904.863.407,76
Superavit Orçamentário	413.672.862,16

DESPESAS POR FUNÇÃO/SUBFUNÇÃO	Até o Bimestre
Despesas Empenhadas	33.745.775.091,98
Despesas Liquidadas	32.359.007.862,12

RECEITA CORRENTE LÍQUIDA - RCL	Até o Bimestre
Receita Corrente Líquida	31.050.771.461,09
Receita Corrente Líquida Ajustada para Cálculo dos Limites de Endividamento	31.039.534.035,09
Receita Corrente Líquida Ajustada para Cálculo dos Limites da Despesa com Pessoal	31.015.355.302,09

RECEITAS E DESPESAS DOS REGIMES DE PREVIDÊNCIA	Até o Bimestre
Regime Próprio de Previdência dos Servidores - PLANO PREVIDENCIÁRIO	
Receitas Previdenciárias Realizadas	2.359.712.994,55
Despesas Previdenciárias Empenhadas	5.824.148.071,75
Despesas Previdenciárias Liquidadas	5.823.953.222,91
Resultado Previdenciário	(3.464.435.077,20)
Regime Próprio de Previdência dos Servidores - PLANO FINANCEIRO	
Receitas Previdenciárias Realizadas	
Despesas Previdenciárias Liquidadas	
Resultado Previdenciário	

RESULTADOS NOMINAL E PRIMÁRIO	Meta Fixada no Anexo de Metas Fiscais da LDO (a)	Resultado Apurado Até o Bimestre (b)	% em Relação à Meta (b/a)
Resultado Primário - Acima da Linha	1.352.670.000,00	3.645.329.173,18	269,49%
Resultado Nominal - Acima da Linha	551.340.000,00	1.703.906.507,84	309,05%

RESTOS A PAGAR POR PODER E MINISTÉRIO PÚBLICO	Inscrição	Cancelamento Até o Bimestre	Pagamento Até o Bimestre	Saldo a Pagar
RESTOS A PAGAR PROCESSADOS	230.629.522,26	326.665,68	227.326.394,88	2.976.461,70
Poder Executivo	226.577.424,90	326.665,68	223.566.024,59	2.684.734,63
Poder Legislativo	4.004.320,83	-	3.712.593,76	291.727,07
Poder Judiciário	-	-	-	-
Ministério Público	-	-	-	-
Defensoria Pública	47.776,53	-	47.776,53	-
RESTOS A PAGAR NÃO PROCESSADOS	692.057.090,58	271.218.742,47	420.760.258,59	78.089,52
Poder Executivo	604.752.578,59	235.178.451,08	369.496.037,99	78.089,52
Poder Legislativo	26.014.100,06	15.095.566,70	10.918.533,36	-
Poder Judiciário	40.300.979,29	13.678.970,48	26.622.008,81	-
Ministério Público	20.641.268,64	7.223.781,32	13.417.487,32	-
Defensoria Pública	348.164,00	41.972,89	306.191,11	-
TOTAL	922.686.612,84	271.545.408,15	648.086.653,47	3.054.551,22

ESTADO DE SANTA CATARINA
RELATÓRIO RESUMIDO DA EXECUÇÃO ORÇAMENTÁRIA
DEMONSTRATIVO SIMPLIFICADO DO RELATÓRIO RESUMIDO DA EXECUÇÃO ORÇAMENTÁRIA - REPUBLICAÇÃO
ORÇAMENTOS FISCAL E DA SEGURIDADE SOCIAL
JANEIRO A DEZEMBRO 2021 / BIMESTRE NOVEMBRO-DEZEMBRO

Ente: 42 - Santa Catarina
Poder: E - Executivo
Instituição: 192 - Governo do Estado de Santa Catarina
Exercício: 2021
Periodicidade: BIMESTRAL
Período: 6º bimestre

RREO - Anexo 14 (LRF, art. 48) Em Reais

DESPESAS COM MANUTENÇÃO E DESENVOLVIMENTO DO ENSINO	Valor Apurado Até o Bimestre	Limites Constitucionais Anuais	
		% Mínimo a Aplicar no Exercício	% Aplicado Até o Bimestre
Mínimo Anual de 25% das Receitas de Impostos em MDE	7.516.321.259,96		27,40%
Mínimo Anual de 70% do FUNDEB na Remuneração dos Profissionais da Educação Básica	2.662.964.121,57	70%	84,18%
Percentual de 50% da Complementação da União ao FUNDEB (VAAT) na Educação Infantil	-	50%	-
Mínimo de 15% da Complementação da União ao FUNDEB (VAAT) em Despesas de Capital	-	15%	-

RECEITAS DE OPERAÇÕES DE CRÉDITO E DESPESAS DE CAPITAL	Valor Apurado Até o Bimestre	Saldo Não Realizado
Receita de Operação de Crédito	-	1.545.661.902,00
Despesa de Capital Líquida	4.161.396.258,92	3.433.485.857,71

PROJEÇÃO ATUARIAL DOS REGIMES DE PREVIDÊNCIA	Exercício	10º Exercício	20º Exercício	35º Exercício
Plano Previdenciário				
Receitas Previdenciárias	2.601.035.603,68	2.747.980.666,56	1.891.199.115,91	748.325.596,60
Despesas Previdenciárias	7.447.210.945,88	7.411.971.348,92	6.681.095.136,40	4.246.796.994,51
Resultado Previdenciário	(4.846.175.342,20)	(4.663.990.682,36)	(4.789.896.020,49)	(3.498.471.397,91)
Plano Financeiro				
Receitas Previdenciárias				
Despesas Previdenciárias				
Resultado Previdenciário				

RECEITA DA ALIENAÇÃO DE ATIVOS E APLICAÇÃO DOS RECURSOS	Valor Apurado Até o Bimestre	Saldo a Realizar
Receita de Capital Resultante da Alienação de Ativos	13.892.851,80	9.756.483,20
Aplicação dos Recursos da Alienação de Ativos	10.046.631,82	16.416.984,54

DESPESAS COM AÇÕES E SERVIÇOS PÚBLICOS DE SAÚDE	Valor apurado Até o Bimestre	Limite Constitucional Anual	
		% Mínimo a Aplicar no Exercício	% Aplicado Até o Bimestre
Despesas com Ações e Serviços Públicos de Saúde executadas com recursos de impostos	3.963.208.300,46	12%	14,45%

DESPESAS DE CARÁTER CONTINUADO DERIVADAS DE PPP	Valor Apurado no Exercício Corrente
Total das Despesas Consideradas para o Limite / RCL (%)	-

FONTE: Anexos do RREO 6º Bimestre/2021. Emissão: 23/02/2022. Assinado Digitalmente.

PAULO ELI
SECRETÁRIO DE ESTADO DA FAZENDA

JEFFERSON FERNANDO GRANDE
DIRETOR DE CONTABILIDADE E DE INFORMAÇÕES FISCAIS
CONTADOR CRCSC 028.552/O-5

ATO Nº 141

O GOVERNADOR DO ESTADO DE SANTA CATARINA, no uso de suas atribuições, resolve **DETERMINAR**, de acordo com as disposições contidas nos artigos 48, 54 e 55, da Lei Complementar nº 101, de 04 de maio de 2000 (Lei de Responsabilidade Fiscal), em conformidade com a Portaria ME/STN nº 375, de 08 de julho de 2021, da Secretaria do Tesouro Nacional, a publicação do **Relatório de Gestão Fiscal do Poder Executivo**, relativo ao **terceiro quadrimestre do exercício financeiro de 2021,** elaborado com base nos dados consolidados, extraídos do Sistema Integrado de Planejamento e Gestão Fiscal - SIGEF.

CARLOS MOISÉS DA SILVA
Governador do Estado

ESTADO DE SANTA CATARINA - PODER EXECUTIVO
RELATÓRIO DE GESTÃO FISCAL
DEMONSTRATIVO DA DESPESA COM PESSOAL
ORÇAMENTOS FISCAL E DA SEGURIDADE SOCIAL
JANEIRO A DEZEMBRO DE 2021

Ente: 42 - Santa Catarina
Poder: E - Executivo
Instituição: 192 - Governo do Estado de Santa Catarina
Exercício: 2021
Periodicidade: QUADRIMESTRE
Período: 3º quadrimestre

Despesa com Pessoal	Despesa Executada com Pessoal													
	DESPESAS EXECUTADAS (Últimos 12 Meses)													
	LIQUIDADAS													INSCRITAS EM RESTOS A PAGAR NÃO PROCESSADOS (b)
	<MR-11>	<MR-10>	<MR-9>	<MR-8>	<MR-7>	<MR-6>	<MR-5>	<MR-4>	<MR-3>	<MR-2>	<MR-1>	<MR>	TOTAL (ÚLTIMOS 12 MESES) (a)	
Despesa com Pessoal (Últimos 12 Meses)														
DESPESA BRUTA COM PESSOAL (I)	1.199.414.908,62	1.209.187.456,01	1.258.390.395,23	1.235.327.750,18	1.245.369.883,54	1.240.503.659,01	1.248.528.826,01	1.357.994.232,20	1.434.270.843,55	1.448.073.683,79	1.474.399.301,82	1.449.490.798,65	15.800.951.738,61	12.732.773,12
Pessoal Ativo	676.014.318,42	689.346.279,53	723.916.652,10	680.689.509,97	707.124.731,23	704.964.830,35	697.342.040,51	804.490.073,52	888.900.982,82	882.147.679,36	911.816.895,92	888.139.936,90	9.254.893.930,63	5.827.073,47
Vencimentos, Vantagens e Outras Despesas Variáveis	585.701.225,76	592.005.852,08	630.085.440,71	589.561.939,51	610.804.756,69	614.111.736,55	601.120.313,39	706.030.840,68	781.894.555,34	777.491.555,53	801.426.226,48	788.439.582,34	8.078.674.025,06	2.455.856,73
Obrigações Patronais	90.313.092,66	97.340.427,45	93.831.211,39	91.127.570,46	96.319.974,54	90.853.093,80	96.221.727,12	98.459.232,84	107.006.427,48	104.656.123,83	110.390.669,44	99.700.354,56	1.176.219.905,57	3.371.216,74
Benefícios Previdenciários													0,00	
Pessoal Inativo e Pensionistas	523.400.590,20	519.043.312,64	529.509.372,89	549.332.575,66	530.958.920,59	533.463.067,10	535.570.896,03	540.222.443,33	541.148.190,24	543.627.139,04	544.699.193,34	547.391.176,74	6.438.366.877,80	472.546,96
Aposentadorias, Reserva e Reformas	447.616.239,37	447.628.116,36	449.907.595,60	471.428.441,17	454.075.925,67	455.361.881,58	457.914.323,16	461.871.658,27	462.446.226,22	464.669.024,81	466.475.704,09	467.356.497,05	5.506.751.633,35	154.767,67
Pensões	75.784.350,83	71.415.196,28	79.601.777,29	77.904.134,49	76.882.994,92	78.101.185,52	77.656.572,87	78.350.785,06	78.701.964,02	78.958.114,23	78.223.489,25	80.034.679,69	931.615.244,45	317.779,29
Outros Benefícios Previdenciários													0,00	
Outras Despesas de Pessoal decorrentes de Contratos de Terceirização ou de contratação de forma indireta (§ 1º do art. 18 da LRF)		797.863,84	4.964.370,24	5.305.664,55	7.286.231,72	2.075.761,56	15.615.889,47	13.281.715,35	4.221.670,49	22.298.865,39	17.883.212,56	13.959.685,01	107.690.930,18	6.433.152,69
Despesa com Pessoal não Executada Orçamentariamente													0,00	
DESPESAS NÃO COMPUTADAS (§ 1º do art. 19 da LRF) (II)	150.238.457,85	173.530.860,14	181.379.120,30	163.497.023,65	155.763.707,80	142.736.154,29	160.270.795,20	225.983.238,77	228.596.376,44	199.036.287,35	241.775.174,11	409.999.464,69	2.432.806.660,59	589.405,31
Indenizações por Demissão e Incentivos à Demissão Voluntária	5.573.723,05	16.556.082,16	4.732.197,27	4.830.517,69	5.211.505,62	6.065.166,90	7.086.404,39	9.708.460,10	6.480.506,91	6.342.357,91	6.368.808,58	96.044.479,76	175.000.210,34	
Decorrentes de Decisão Judicial de Período Anterior ao da Apuração	15.296.826,59	29.809.625,31	44.568.758,13	21.713.509,16	15.588.836,69	5.128.811,01	-121.673,45	49.988.739,37	46.950.123,72	19.466.727,79	31.624.640,26	33.451.905,39	313.466.829,97	575.586,57
Despesas de Exercícios Anteriores de Período Anterior ao da Apuração												64.580.452,14	64.580.452,14	13.132,06
Inativos e Pensionistas com Recursos Vinculados	129.367.908,21	127.165.152,67	132.078.164,90	136.952.996,80	134.963.365,49	131.542.176,38	153.306.064,26	166.286.039,30	175.165.745,81	173.227.201,65	203.781.725,27	215.922.627,40	1.879.759.168,14	686,68
DESPESA LÍQUIDA COM PESSOAL (III) = (I - II)	1.049.176.450,77	1.035.656.595,87	1.077.011.274,93	1.071.830.726,53	1.089.606.175,74	1.097.767.504,72	1.088.258.030,81	1.132.010.993,43	1.205.674.467,11	1.249.037.396,44	1.232.624.127,71	1.039.491.333,96	13.368.145.078,02	12.143.367,81

DTP e Apuração do Cumprimento do Limite Legal	DTP e Apuração do Cumprimento do Limite Legal	
	Valor	% sobre a RCL Ajustada
DTP e Apuração do Cumprimento do Limite Legal		
RECEITA CORRENTE LIQUIDA - RCL (IV)	31.050.771.461,09	-
(-) Transferências Obrigatórias da União relativas às Emendas Individuais (art. 166-A, §1º, da CF) (V)	11.237.426,00	-
(-) Transferências Obrigatórias da União relativas às Emendas de Bancada (art. 166, § 16, da CF) (VI)	24.178.733,00	-
= RECEITA CORRENTE LÍQUIDA AJUSTADA PARA CÁLCULO DOS LIMITES DA DESPESA COM PESSOAL (VII) = (IV - V - VI)	31.015.355.302,09	-
DESPESA TOTAL COM PESSOAL - DTP (VIII) = (IIIa + IIIb)	13.380.288.445,83	43,14
LIMITE MÁXIMO (IX) (incisos I, II e III, art. 20 da LRF)	15.197.524.098,02	49,00
LIMITE PRUDENCIAL (X) = (0,95 x IX) (parágrafo único do art. 22 da LRF)	14.437.647.893,12	46,55
LIMITE DE ALERTA (XI) = (0,90 x IX) (inciso II do §1º do art. 59 da LRF)	13.677.771.688,22	44,10

FONTE: SIGEF/SC. Emissão: 11/01/2022. Assinado Digitalmente.

Notas Explicativas

1. Este demonstrativo foi elaborado com base nos valores gerados automaticamente pelo Siconfi para o 3º quadrimestre e valores publicados no 1º e 2º quadrimestre de 2021. No entanto, considerando as informações gerenciais não previstas no Mapeamento dos Demonstrativos Fiscais, elaborado pela Secretaria do Tesouro Nacional (STN), foram editados os seguintes campos:

a) Na Linha Vencimentos, Vantagens e Outras Despesas Variáveis do mês de dezembro foi deduzido o valor de R$ 45.987.475,32 relativo à Receita de Pessoal Cedido, contabilizado na conta contábil 8.2.4.1.3.01 - Receita de Pessoal Cedido - do exercício, em conformidade com as orientações do Manual de Demonstrativos Fiscais (MDF).

b) Na linha Pensões foram incluídas as despesas executadas na natureza de despesa orçamentária 33.90.59 - Pensões Especiais das seguintes subações: 1039 - Pensão a ex-servidor não estável; 1052 - Pensão a ex-servidor que não contribui para a previdência/IPREV; 1054 - Pensão a viúvas de ex-parlamentares; 1055 - Pensão à família do policial morto no cumprimento do dever - Militar Especial; 1056 - Pagamento de pensão em função de decisão judicial; 1057 - Pensão às viúvas de Juízes de Paz; 1059 - Subsídio a ex-governadores de Estado e 1060 - Pensão às viúvas de ex-governadores.

c) Na linha Decorrentes de Decisão Judicial de Período Anterior ao da Apuração o Siconfi não considerou as despesas executadas pela unidade administrativa do RPPS/SC (UG 470022) na fonte 0.250, pois em Santa Catarina não há detalhamento para a fonte de recurso previdenciária destinada à Taxa de Administração. Dessa forma, somou-se R$ 11.000,00 no mês de dezembro.

d) Na linha Despesas de Exercícios Anteriores de Período Anterior ao da Apuração o Siconfi gerou equivocadamente valores das despesas executadas nos meses do 3º quadrimestre, quando o correto era apresentar o valor total das despesas executadas no exercício no mês de dezembro. Dessa forma, ajustou-se os valores.

e) As Informações da Receita Corrente Líquida e Receita Corrente Líquida Ajustada geradas automaticamente pelo Siconfi foram editadas conforme os valores apurados no Demonstrativo da Receita Corrente Líquida, anexo 3 do Relatório Resumido da Execução Orçamentária do 6º bimestre de 2021.

2. Na Despesa com Pessoal do Poder Executivo são incluídas as despesas com os Serventuários de Justiça (Subação 9380 - Encargos com Inativos Extrajudiciais - TJ - Fundo Financeiro) em conformidade com a decisão do Tribunal de Contas do Estado nº 780/2017. O Estado de Santa Catarina ingressou com ação de Mandado de Segurança sobre a referida decisão, processo nº 4000394-66.2018.8.24.0000.

3. Conforme orientação do MDF, as despesas com pessoal relativas ao pagamento dos pensionistas dos demais Poderes e órgãos com poder de autogoverno executadas e pagas na unidade gestora do RPPS/SC foram desconsideradas neste demonstrativo do Poder Executivo. As despesas são identificadas pelas subações: 009659 Pensões - TCE - Fundo Financeiro; 009660 Pensões - TJ - Fundo Financeiro; 009661 Pensões - MPSC - Fundo Financeiro; 009662 Pensões - ALESC - Fundo Financeiro; 014791 Pensão - IPALESC - Fundo Financeiro.

CARLOS MOISÉS DA SILVA
GOVERNADOR DO ESTADO

PAULO ELI
SECRETÁRIO DE ESTADO DA FAZENDA

CRISTIANO SOCAS DA SILVA
CONTROLADOR-GERAL DO ESTADO

ESTADO DE SANTA CATARINA
RELATÓRIO DE GESTÃO FISCAL
DEMONSTRATIVO DA DÍVIDA CONSOLIDADA LÍQUIDA
ORÇAMENTOS FISCAL E DA SEGURIDADE SOCIAL
JANEIRO A DEZEMBRO DE 2021

Ente: 42 - Santa Catarina
Poder: E - Executivo
Instituição: 192 - Governo do Estado de Santa Catarina
Exercício: 2021
Periodicidade: QUADRIMESTRAL
Período: 3º quadrimestre

RGF - ANEXO 2 (LRF, art. 55, inciso I, alínea "b") R$ 1,00

Tabela 2.0 - Demonstrativo da Dívida Consolidada Líquida	Cálculo da Dívida Consolidada Líquida			
	SALDO DO EXERCÍCIO ANTERIOR	SALDO DO EXERCÍCIO DE 2021		
		Até o 1º Quadrimestre	Até o 2º Quadrimestre	Até o 3º Quadrimestre
Dívida Consolidada				
DÍVIDA CONSOLIDADA - DC (I)	24.114.475.029,76	23.691.137.805,54	22.548.619.167,45	22.972.538.392,48
Dívida Mobiliária				0,00
Dívida Contratual	21.358.842.506,11	21.176.491.482,80	20.499.801.705,91	20.289.682.187,42
Empréstimos	10.730.930.478,34	10.692.176.725,21	9.896.805.871,91	9.731.204.860,63
Internos	7.427.800.239,23	7.332.968.441,07	7.031.755.398,75	7.023.439.815,78
Externos	3.303.130.239,11	3.359.208.284,14	2.865.050.473,16	2.707.765.044,85
Reestruturação da Dívida de Estados e Municípios	10.095.728.281,06	9.965.147.119,96	9.885.490.773,61	9.885.703.421,53
Financiamentos	3.244.863,84	2.469.194,90	30.269.765,06	17.654.509,01
Internos	3.244.863,84	2.469.194,90	30.269.765,06	17.654.509,01
Externos				
Parcelamento e Renegociação de Dívidas	528.938.882,87	516.698.442,73	623.612.698,50	608.462.825,22
De Tributos			110.157.541,72	103.862.825,03
De Contribuições Previdenciárias	289.650.761,45	284.004.826,27	286.722.909,47	282.885.104,22
De Demais Contribuições Sociais	239.288.121,42	232.693.616,46	226.732.247,31	221.714.895,97
Do FGTS				
Com Instituição Não Financeira				
Demais Dívidas Contratuais			63.622.596,83	46.656.571,03
Precatórios Posteriores a 05/05/2000 (inclusive) Vencidos e Não Pagos	2.350.505.690,10	2.257.667.015,81	2.006.859.476,62	2.634.681.327,38
Outras Dívidas	405.126.833,55	256.979.306,93	41.957.984,92	48.174.877,68
DEDUÇÕES (II)	5.092.391.146,97	6.857.687.888,28	7.574.881.144,48	6.492.802.220,00
Disponibilidade de Caixa	4.816.501.665,08	6.547.322.433,37	7.389.984.359,35	6.241.461.432,67
Disponibilidade de Caixa Bruta	5.015.500.625,96	6.562.038.907,15	7.393.772.376,51	6.628.676.418,59
(-) Restos a Pagar Processados	198.998.960,88	14.716.473,78	3.788.017,16	387.214.985,92
Demais Haveres Financeiros	275.889.481,89	310.365.454,91	184.896.785,13	251.340.787,33
DÍVIDA CONSOLIDADA LÍQUIDA (DCL) (III) = (I - II)	19.022.083.882,79	16.833.449.917,26	14.973.738.022,97	16.479.736.172,48
RECEITA CORRENTE LÍQUIDA - RCL (IV)	26.861.365.172,05	28.415.531.230,03	30.208.447.643,34	31.050.771.461,09
(-) Transferências Obrigatórias da União Relativas às Emendas Individuais (art. 166-A, § 1º, da CF) (V)	14.255.227,00	11.220.000,00	1.508.369,18	11.237.426,00
= RECEITA CORRENTE LÍQUIDA AJUSTADA PARA CÁLCULO DOS LIMITES DE ENDIVIDAMENTO (VI) = (IV - V)	26.847.109.945,05	28.404.311.230,03	30.206.939.274,16	31.039.534.035,09
% da DC sobre a RCL AJUSTADA (I/VI)	89,82	83,41	74,65	74,01
% da DCL sobre a RCL AJUSTADA (III/VI)	70,85	59,26	49,57	53,09
LIMITE DEFINIDO POR RESOLUÇÃO DO SENADO FEDERAL	53.694.219.890,10	56.808.622.460,06	60.413.878.548,32	62.079.068.070,18
LIMITE DE ALERTA (inciso III do § 1º do art. 59 da LRF)	48.324.797.901,09	51.127.760.214,05	54.372.490.693,49	55.871.161.263,16
Outros Valores Não Integrantes da DC				
Precatórios Anteriores a 05/05/2000				0,00
Precatórios Posteriores a 05/05/2000 (Não incluídos na DC)[2]				0,00
Passivo Atuarial	217.828.735.208,02	217.828.735.208,02	217.828.735.208,02	87.324.075.230,01
Insuficiência Financeira				0,00
Depósitos e Consignações Sem Contrapartida				0,00
RP Não-Processados	684.458.664,22	5.362.455,34	4.091.757,73	1.381.410.655,75
Antecipações de Receita Orçamentária - ARO				
Dívida Contratual de PPP				
Apropriação de Depósitos Judiciais	720.539.225,35	720.539.225,35	720.539.225,35	772.408.662,45

FONTE: SIGEF/SC. Emissão: 11/01/2022. Assinado Digitalmente.

Notas Explicativas

1. Este demonstrativo foi elaborado com base nos valores gerados automaticamente pelo Siconfi para o 3º quadrimestre e valores publicados no 1º e 2º quadrimestre de 2021. No entanto, considerando as informações gerenciais não previstas no Mapeamento dos Demonstrativos Fiscais, elaborado pela Secretaria do Tesouro Nacional (STN), foram editados os seguintes campos:

a) Na linha De Tributos foi incluída a dívida do Estado com o Fundeb, Lei 17.053/2016, no valor de R$ 103.862.825,03. A dívida está registrada nas contas contábeis 2.1.5.2.5.02 e 2.2.5.2.5.02.00.00 Repasse Municípios – FUNDEB. Estas contas ainda não foram incluídas pela STN no mapemando.

b) Na linha Demais Dívidas Contratuais foi considerada apenas a dívida registrada na Unidade Gestora 520099 - Diretoria do Tesouro, pois as demais dívida registradas nas contas mapeadas não são abrangidas pelo conceito de Dívida Consolidada.

c) Na linha Precatórios Posteriores a 05/05/2000 (inclusive) Vencidos e Não Pagos foram considerados os precatórios previdenciários contabilizados na Unidade Gestoral 470076 - Fundo Financiro do RPPS/SC, no valor de R$ 201.474.167,80, pois conforme estabelecido na Lei Complementar estadual nº 412/2018, esta dívida deve ser quitada com recursos do Tesouro Estadual. Além disso, foram considerados os precatórios registrados nas conta contábies INTER, no valor R$ 183.216.145,54, contas estas não previstas pela STN no mapeamento .

d) Na linha Disponibilidade de Caixa Bruta foi deduzido o valor de R$ 6.734.997.696,00 relativo aos depósitos de terceiros, contabilizados na fonte extraorçamentária 9.9.99.

e) Na linha Restos a Pagar Processados o mapeamento da STN considera contas de execução orçamentária (6.2.2.1.3.07) e contas de controle de inscrição de restos a pagar (6.3.1.3, 6.3.2.1 e 6.3.2.7) o que acabou gerando valores duplicados. Dessa forma, foi editado o valor considerando apenas os restos a pagar inscritos com base no Balancete de Encerramento do SIGEF, contas contábeis 6.3.2.1 e 6.3.2.7. Além disso, foram deduzidos os valores dos precatórios a pagar inscritos em Restos a Pagar, no valor de R$ 39.532.449,30, em conformidade com o disposto no MDF, o qual orienta que Restos a Pagar Processados de valores inscritos em Dívida Consolidada devem ser desconsiderados.

f) Na linha Depósitos e Consignações Sem Contrapartida foi editado o valor para zero, pois os depósitos (fonte extraorçamentária) e consignações (fonte extraorçamentária) possuem disponibilidade de caixa para suas respectivas quitações.

g) Na linha Apropriação de Depósitos Judiciais o mapeamento da STN considera contas de passivo circulante e não circulante. Em Santa Catarina os valores correspondentes a apropriação dos Depósitos Judiciais de Terceiros (EC nº 94/2016) estão contabilizados na conta de passivo não circulante. Os valores registrados nas contas de passivo circulante correspondem aos valores dos Depósitos Judiciais contabilizados no Tribunal de Justiça. Dessa forma, foi editado o valor para corresponder ao saldo da Apropriação dos Depósitos Jucidiais de Terceiros (EC nº 94/2016), conforme prevê o MDF.

2. Refere-se aos precatórios posteriores a 05/05/2000 que, em cumprimento ao disposto no artigo 100 da Constituição Federal, ainda não foram incluídos no orçamento ou constam no orçamento e ainda não foram pagos. Ao final do exercício em que esses precatórios foram incluídos ou que deveriam ter sido incluídos, os valores deverão compor a linha "Precatórios Posteriores a 05/05/2000 (inclusive) - Vencidos e não pagos".

CARLOS MOISÉS DA SILVA
GOVERNADOR DO ESTADO

PAULO ELI
SECRETÁRIO DE ESTADO DA FAZENDA

CRISTIANO SOCAS DA SILVA
CONTROLADOR-GERAL DO ESTADO

ESTADO DE SANTA CATARINA
RELATÓRIO DE GESTÃO FISCAL
DEMONSTRATIVO DAS GARANTIAS E CONTRAGARANTIAS DE VALORES
ORÇAMENTOS FISCAL E DA SEGURIDADE SOCIAL
JANEIRO A DEZEMBRO 2021

Ente: 42 - Santa Catarina
Poder: E - Executivo
Instituição: 192 - Governo do Estado de Santa Catarina
Exercício: 2021
Periodicidade: QUADRIMESTRAL
Período: 3º Quadrimestre

RGF - ANEXO 3 (LRF, art. 55, inciso I, alínea "c" e art. 40, § 1º)

GARANTIAS CONCEDIDAS	SALDO DO EXERCÍCIO ANTERIOR	SALDOS DO EXERCÍCIO DE 2021		
		Até o 1º Quadrimestre	Até o 2º Quadrimestre	Até o 3º Quadrimestre
AOS ESTADOS (I)	-	-	-	-
Em Operações de Crédito Externas	-	-	-	-
Em Operações de Crédito Internas	-	-	-	-
AOS MUNICÍPIOS (II)	-	-	-	-
Em Operações de Crédito Externas	-	-	-	-
Em Operações de Crédito Internas	-	-	-	-
ÀS ENTIDADES CONTROLADAS (III)[1]	1.307.231.465,39	1.088.592.262,59	1.414.471.398,73	1.682.763.838,88
Em Operações de Crédito Externas	1.124.075.659,48	905.069.996,00	1.229.609.652,85	1.496.886.098,32
Em Operações de Crédito Internas	183.155.805,91	183.522.266,59	184.861.745,88	185.877.740,56
POR MEIO DE FUNDOS E PROGRAMAS (IV)	-	-	-	-
TOTAL GARANTIAS CONCEDIDAS (V) = (I + II + III + IV)	1.307.231.465,39	1.088.592.262,59	1.414.471.398,73	1.682.763.838,88
RECEITA CORRENTE LÍQUIDA - RCL (VI)	26.861.365.172,05	28.415.531.230,03	30.208.447.643,34	31.050.771.461,09
(-) Transferências obrigatórias da União relativas às emendas individuais (art. 166-A, §1º, da CF) (VII)	14.255.227,00	11.220.000,00	1.508.369,18	11.237.426,00
RECEITA CORRENTE LÍQUIDA AJUSTADA PARA CÁLCULO DOS LIMITES DE ENDIVIDAMENTO (VIII) = (VI -VII)	26.847.109.945,05	28.404.311.230,03	30.206.939.274,16	31.039.534.035,09
% do TOTAL DAS GARANTIAS sobre a RCL AJUSTADA (V/VIII)	4,87%	3,83%	4,68%	5,42%
LIMITE DEFINIDO POR RESOLUÇÃO DO SENADO FEDERAL - (22%)	5.906.364.187,91	6.248.948.470,61	6.645.526.640,32	6.828.697.487,72
LIMITE DE ALERTA (inciso III do §1º do art. 59 da LRF) - (19,80%)	5.315.727.769,12	5.624.053.623,55	5.980.973.976,28	6.145.827.738,95

CONTRAGARANTIAS RECEBIDAS	SALDO DO EXERCÍCIO ANTERIOR	SALDOS DO EXERCÍCIO DE 2021		
		Até o 1º Quadrimestre	Até o 2º Quadrimestre	Até o 3º Quadrimestre
DOS ESTADOS (IX)	-	-	-	-
Em Garantia às operações de Crédito Externas	-	-	-	-
Em Garantia às operações de Crédito Internas	-	-	-	-
DOS MUNICÍPIOS (X)	-	-	-	-
Em Garantia às operações de Crédito Externas	-	-	-	-
Em Garantia às operações de Crédito Internas	-	-	-	-
DAS ENTIDADES CONTROLADAS (XI)	1.410.194.306,74	1.880.641.490,06	1.515.728.300,11	1.783.004.745,58
Em Garantia às operações de Crédito Externas	1.124.075.659,48	1.594.522.842,80	1.229.609.652,85	1.496.886.098,32
Em Garantia às operações de Crédito Internas	286.118.647,26	286.118.647,26	286.118.647,26	286.118.647,26
EM GARANTIAS POR MEIO DE FUNDOS E PROGRAMAS (XII)	0,00	-	-	-
TOTAL CONTRAGARANTIAS RECEBIDAS (XIII) = (IX + X + XI + XII)	1.410.194.306,74	1.880.641.490,06	1.515.728.300,11	1.783.004.745,58
MEDIDAS CORRETIVAS:				

FONTE: SIGEF/SC. Emissão: 11/01/2022. Assinado Digitalmente.

Notas Explicativas

1. O valor das garantias concedidas foram atualizados com base nas amortizações feitas, conforme orientação do Manual de Demonstrativos Fiscais.

O Estado assinou dois contratos de garantia com a Caixa Econômica Federal e dois contratos de contragarantia com a CASAN em decorrência de 18 contratos de financiamentos firmados entre a Caixa Econômica Federal e a CASAN, um no valor de R$ 250.440.138,90 referente a 14 contratos garantidos, e outro no valor de R$ 51.561.954,45 referente a 4 contratos garantidos, financiamentos estes referentes a intervenções em abastecimento de água e esgotamento sanitário em alguns Municípios do Estado.

Assinou, também, um contrato de garantia com a Agence Française de Développement - AFD e um contrato de contragarantia com a CASAN em decorrência do financiamento firmado, no valor total de € 99.756.455,08 , destinado à implantação do Sistema de Esgotamento Sanitário Coletivo no Estado de Santa Catarina.

Além disso, o Estado assinou um contrato de garantia com o Banco Interamericano de Desenvolvimento (BID) e um contrato de contragarantia com a Celesc Distribuição em decorrência do contrato de financiamento entre o BID e a CELESC, no valor de U$ 276.051.000,00, destinado ao financiamento de obras múltiplas para garantir a eficiência dos serviços prestados pela CELESC.

2. O Mapeamento da STN para este demonstrativo não está completo. Desta forma, o SICONFI não gerou valores para as garantias concedidas e contragarantias recebidas das Entidades Controladas.

3. As Informações da Receita Corrente Líquida e Receita Corrente Líquida Ajustada geradas automaticamente pelo Siconfi foram editadas conforme os valores apurados no Demonstrativo da Receita Corrente Líquida, anexo 3 do Relatório Resumido da Execução Orçamentária do 6º bimestre de 2021.

CARLOS MOISÉS DA SILVA
GOVERNADOR DO ESTADO

PAULO ELI
SECRETÁRIO DE ESTADO DA FAZENDA

CRISTIANO SOCAS DA SILVA
CONTROLADOR-GERAL DO ESTADO

ESTADO DE SANTA CATARINA
RELATÓRIO DE GESTÃO FISCAL
DEMONSTRATIVO DAS OPERAÇÕES DE CRÉDITO
ORÇAMENTOS FISCAL E DA SEGURIDADE SOCIAL
JANEIRO A DEZEMBRO 2021

Ente: 42 - Santa Catarina
Poder: E - Executivo
Instituição: 192 - Governo do Estado de Santa Catarina
Exercício: 2021
Periodicidade: QUADRIMESTRAL
Período: 3º Quadrimestre

RGF - ANEXO 4 (LRF, art. 55, inciso I, alínea "d" e inciso III alínea "c")

OPERAÇÕES DE CRÉDITO	VALOR REALIZADO	
	No Quadrimestre de Referência	Até o Quadrimestre de Referência (a)
Mobiliária	-	-
Interna	-	-
Externa	-	-
Contratual	-	-
Interna	-	-
Empréstimos	-	-
Aquisição Financiada de Bens e Arrendamento Mercantil Financeiro	-	-
Antecipação de Receita pela Venda a Termo de Bens e Serviços	-	-
Assunção, Reconhecimento e Confissão de Dívidas (LRF, art. 29, § 1º)	-	-
Operações de crédito não sujeitas ao limite para fins de contratação (I)	-	-
Externa	-	-
Empréstimos	-	-
Aquisição Financiada de Bens e Arrendamento Mercantil Financeiro	-	-
Antecipação de Receita pela Venda a Termo de Bens e Serviços	-	-
Assunção, Reconhecimento e Confissão de Dívidas (LRF, art. 29, § 1º)	-	-
Operações de crédito não sujeitas ao limite para fins de contratação[1] (II)	-	-
TOTAL (III)	-	-

APURAÇÃO DO CUMPRIMENTO DOS LIMITES	VALOR	% SOBRE A RCL AJUSTADA
RECEITA CORRENTE LÍQUIDA – RCL (IV)	31.050.771.461,09	-
(-) Transferências obrigatórias da União relativas às emendas individuais (§1, art. 166-A da CF) (V)	11.237.426,00	-
RECEITA CORRENTE LÍQUIDA AJUSTADA PARA CÁLCULO DOS LIMITES DE ENDIVIDAMENTO (VI) = (IV - V)	31.039.534.035,09	-
OPERAÇÕES VEDADAS (VII)	-	0,00%
TOTAL CONSIDERADO PARA FINS DA APURAÇÃO DO CUMPRIMENTO DO LIMITE (VIII)= (IIIa + VII - Ia - IIa)	-	0,00%
LIMITE GERAL DEFINIDO POR RESOLUÇÃO DO SENADO FEDERAL PARA AS OPERAÇÕES DE CRÉDITO INTERNAS E EXTERNAS	4.966.325.445,61	16,00%
LIMITE DE ALERTA (inciso III do §1º do art. 59 da LRF) - (90%)	4.469.692.901,05	14,40%
OPERAÇÕES DE CRÉDITO POR ANTECIPAÇÃO DA RECEITA ORÇAMENTÁRIA	-	-
LIMITE DEFINIDO POR RESOLUÇÃO DO SENADO FEDERAL PARA AS OPERAÇÕES DE CRÉDITO POR ANTECIPAÇÃO DA RECEITA ORÇAMENTÁRIA	2.172.767.382,46	7,00%

OUTRAS OPERAÇÕES QUE INTEGRAM A DÍVIDA CONSOLIDADA	VALOR REALIZADO	
	No Quadrimestre de Referência	Até o Quadrimestre de Referência (a)
Parcelamentos de Dívidas	-	7.477.888,65
Tributos	-	-
Contribuições Previdenciárias	-	7.477.888,65
FGTS	-	-
Operações de reestruturação e recomposição do principal de dívidas	-	-

FONTE: SIGEF/SC. Emissão: 11/01/2022. Assinado Digitalmente.

Notas Explicativas

1. De acordo com o Manual para Instrução de Pleitos (MIP), disponível em <conteudo.tesouro.gov.br/manuais/mip>, essas operações podem ser contratadas mesmo que não haja margem disponível nos limites. No entanto, uma vez contratadas, os fluxos de tais operações terão seus efeitos contabilizados para fins da contratação de outras operações de crédito.

2. O Mapeamento da STN para o quadro Outras Operações Que Integram a Dívida Consolida utiliza o PCASP estendido, o que não é de observância obrigatória para Estados e Municípios. Desta forma, editou-se os valores gerados automaticamente pelo SICONFI, conforme saldo da conta contábil 8.9.9.6.1.08.xx - Outros Controles da Dívida - Adesão Novos Parcelamentos no Exercício.

3. As Informações da Receita Corrente Líquida e Receita Corrente Líquida Ajustada geradas automaticamente pelo Siconfi foram editadas conforme os valores apurados no Demonstrativo da Receita Corrente Líquida, anexo 3 do Relatório Resumido da Execução Orçamentária do 6º bimestre de 2021.

CARLOS MOISÉS DA SILVA
GOVERNADOR DO ESTADO

PAULO ELI
SECRETÁRIO DE ESTADO DA FAZENDA

CRISTIANO SOCAS DA SILVA
CONTROLADOR-GERAL DO ESTADO

ESTADO DE SANTA CATARINA - PODER EXECUTIVO
RELATÓRIO DE GESTÃO FISCAL
DEMONSTRATIVO DA DISPONIBILIDADE DE CAIXA E DE RESTOS A PAGAR
ORÇAMENTOS FISCAL E DA SEGURIDADE SOCIAL
JANEIRO A DEZEMBRO DE 2021

Ente: 42 - Santa Catarina
Poder: E - Executivo
Instituição: 192 - Governo do Estado de Santa Catarina
Exercício: 2021
Periodicidade: QUADRIMESTRAL
Período: 3º quadrimestre

RGF – ANEXO 5 (LRF, art. 55, Inciso III, alínea "a")

IDENTIFICAÇÃO DOS RECURSOS	DISPONIBILIDADE DE CAIXA BRUTA	OBRIGAÇÕES FINANCEIRAS				INSUFICIÊNCIA FINANCEIRA VERIFICADA NO CONSÓRCIO PÚBLICO	DISPONIBILIDADE DE CAIXA LÍQUIDA (ANTES DA INSCRIÇÃO EM RESTOS A PAGAR NÃO PROCESSADOS DO EXERCÍCIO)	RESTOS A PAGAR EMPENHADOS E NÃO LIQUIDADOS DO EXERCÍCIO	EMPENHOS NÃO LIQUIDADOS CANCELADOS (NÃO INSCRITOS POR INSUFICIÊNCIA FINANCEIRA)	DISPONIBILIDADE DE CAIXA LÍQUIDA (APÓS A INSCRIÇÃO EM RESTOS A PAGAR NÃO PROCESSADOS DO EXERCÍCIO)
		Restos a Pagar Liquidados e Não Pagos		Restos a Pagar Empenhados e Não Liquidados de Exercícios Anteriores	Demais Obrigaçãoes Finaceiras					
		De Exercícios Anteriores	Do Exercício							
	(a)	(b)	(c)	(d)	(e)	(f)	(g) = (a – (b + c + d + e) - f)	(h)		(i) = (g - h)
TOTAL DOS RECURSOS NÃO VINCULADOS (I)	**2.461.800.462,95**	**630.492,42**	**61.003.707,45**	**0,00**	**29.066.371,48**	**0,00**	**2.371.099.891,60**	**468.842.527,99**	**0,00**	**1.902.257.363,61**
Recursos Ordinários	1.331.641.227,29	615.492,42	59.641.341,18	0,00	28.715.982,87	0,00	1.242.668.410,82	271.241.439,47	0,00	971.426.971,35
Outros Recursos não Vinculados	1.130.159.235,66	15.000,00	1.362.366,27	0,00	350.388,61	0,00	1.128.431.480,78	197.601.088,52	0,00	930.830.392,26
TOTAL DOS RECURSOS VINCULADOS (II)	**3.166.227.645,38**	**2.132.331,73**	**391.941.874,76**	**0,00**	**410.243.136,69**	**0,00**	**2.361.910.302,20**	**756.408.152,76**	**0,00**	**1.605.502.149,44**
Receitas de Impostos e de Transferência de Impostos - Educação	548.528.717,00	0,00	259.553.161,94	0,00	3.660.662,50	0,00	285.314.892,56	143.926.093,47	0,00	141.388.799,09
Transferências do FUNDEB	46.534.820,89	0,00	9.737.282,20	0,00	22.204.207,91	0,00	14.593.330,78	4.371.621,11	0,00	10.221.709,67
Outros Recursos Vinculados à Educação	618.577.803,35	1.288,09	8.958.891,78	0,00	19.693,26	0,00	609.597.930,22	35.153.684,94	0,00	574.444.245,28
Receitas de Impostos e de Transferência de Impostos - Saúde	347.180.587,87	2.021.054,00	80.468.257,47	0,00	57.209.298,90	0,00	207.481.977,50	207.481.977,50	0,00	0,00
Outros Recursos Vinculados à Saúde	335.309.733,37	0,00	6.513.670,82	0,00	37.062,27	0,00	328.759.000,28	118.804.184,82	0,00	209.954.815,46
Recursos Vinculados à Assistência Social	4.791.404,54	25.204,08	37.834,02	0,00	0,00	0,00	4.728.366,44	391.415,83	0,00	4.336.950,61
Recursos Vinculados ao RPPS - Plano Previdenciário	280.636,30	0,00	6.709.147,26	0,00	71.201.764,30	0,00	-77.630.275,26	2.052.108,58	0,00	-79.682.383,84
Recursos Vinculados ao RPPS - Plano Financeiro	0,00	0,00	0,00	0,00	0,00	0,00	0,00		0,00	0,00
Recursos de Operações de Crédito (exceto vinculados à Educação e à Saúde)	261.619.124,05	8.915,91	175.500,00	0,00	0,00	0,00	261.434.708,14	40.687.705,24	0,00	220.747.002,90
Recursos de Alienação de Bens/Ativos	19.210.746,86	0,00	0,00	0,00	4.353,84	0,00	19.206.393,02	4.777.425,77	0,00	14.428.967,25
Outros Recursos Vinculados	984.194.071,15	75.869,65	19.788.129,27	0,00	255.906.093,71	0,00	708.423.978,52	198.761.935,50	0,00	509.662.043,02
TOTAL (III) = (I + II)	**5.628.028.108,33**	**2.762.824,15**	**452.945.582,21**	**0,00**	**439.309.508,17**	**0,00**	**4.733.010.193,80**	**1.225.250.680,75**	**0,00**	**3.507.759.513,05**

FONTE: SIGEF/SC. Emissão: 11/01/2022. Assinado Digitalmente.

Notas Explicativas

1. Este demonstrativo foi elaborado com base na Nota Técnica de Procedimento Contábil nº 003/2021, da Diretoria de Contabilidade e de Informações Fiscais. Essa adoção se faz necessária, pois o Mapeamento dos Demonstrativos Fiscais para esse anexo não está completo.

2. O valor da coluna de Disponibilidade de Caixa Bruta é composto por ativos de alta liquidez como Caixa, Bancos e Aplicações Financeiras consideradas equivalentes de caixa. Dessa forma, não foram considerados os valores dos Investimentos e Aplicações Temporárias a Curto Prazo do RPPS/SC, contabilizados na conta contábil 1.1.4. Para fins de elaboração deste demonstrativo foram utilizadas as contas de controle por fonte de recursos (8.2.1.7.1.01, 8.2.1.7.4.01 e 8.2.1.7.4.02).

3. O Valor da Disponibilidade de Caixa Bruta não considera o valor de R$ 211.905,00 referente ao Limite de Saque da Defensoria Pública do Estado (UG 150001), depositado na Conta Única do Tesouro Estadual.

4. O valor da coluna Demais Obrigações Financeiras representa o valor a pagar de consignações, depósito de terceiros, restos processados cancelados e despesas sem prévio empenho contabilizados nas contas 2.1.8.8.1.01, 2.1.8.8.1.02, 2.1.8.8.1.03.01.02, 2.1.8.8.1.03.01.03, 2.1.8.8.1.04, 2.1.8.9.1.19, 2.1.3.1.1.01.01, 2.2.3.1.1.01 e 2.1.8.9.1.28, respectivamente.

5. Foram somados R$ 381.930.500,79 e R$303.678.621,36 nas linhas Receita de Impostos e de Transferências de Impostos - Educação e Saúde, referente a disponibilidade de caixa da Educação e da Saúde na Conta Única do Tesouro Estadual.

6. O RPPS/SC possui saldo de Investimentos e Aplicações Temporárias a Curto Prazo (registrados na conta contábil 1.1.4) no valor de R$ 626.699.240,08, incluindo depósitos de terceiros contabilizados na fonte extraorçamentária 9.9.99, no valor de R$ 422.829,89.

7. Na linha de Outros Recursos Vinculados estão incluídos os depósitos de terceiros, contabilizados na fonte extraorçamentária 9.9.99, de todas as unidades gestoras.

CARLOS MOISÉS DA SILVA
GOVERNADOR DO ESTADO

PAULO ELI
SECRETÁRIO DE ESTADO DA FAZENDA

CRISTIANO SOCAS DA SILVA
CONTROLADOR-GERAL DO ESTADO

ESTADO DE SANTA CATARINA - PODER EXECUTIVO
RELATÓRIO DE GESTÃO FISCAL
DEMONSTRATIVO SIMPLIFICADO DO RELATÓRIO DE GESTÃO FISCAL
ORÇAMENTOS FISCAL E DA SEGURIDADE SOCIAL
JANEIRO A DEZEMBRO DE 2021

Ente: 42 - Santa Catarina
Poder: E - Executivo
Instituição: 192 - Governo do Estado de Santa Catarina
Exercício: 2021
Periodicidade: QUADRIMESTRAL
Período: 3º quadrimestre

LRF, art. 48 - Anexo 6

RECEITA CORRENTE LÍQUIDA	VALOR ATÉ O QUADRIMESTRE
Receita Corrente Líquida	31.050.771.461,09
Receita Corrente Líquida Ajustada para Cálculo dos Limites de Endividamento	31.039.534.035,09
Receita Corrente Líquida Ajustada para Cálculo dos Limites da Despesa com Pessoal	31.015.355.302,09

DESPESA COM PESSOAL	VALOR	% SOBRE A RCL AJUSTADA
Despesa Total com Pessoal - DTP	13.380.288.445,83	43,14
Limite Máximo (incisos I, II e III, art.20 da LRF)	15.197.524.098,02	49,00
Limite Prudencial (§ único, art. 22 da LRF)	14.437.647.893,12	46,55
Limite Alerta (inciso II do §1º do art . 59 da LRF)	13.677.771.688,22	44,10

DÍVIDA CONSOLIDADA	VALOR ATÉ O QUADRIMESTRE DE REFERÊNCIA	% SOBRE A RCL AJUSTADA
Dívida Consolidada Líquida	16.479.736.172,48	53,09
Limite Definido por Resolução do Senado Federal	62.079.068.070,18	200,00

GARANTIAS DE VALORES	VALOR ATÉ O QUADRIMESTRE DE REFERÊNCIA	% SOBRE A RCL AJUSTADA
Total das Garantias	1.682.763.838,88	5,42
Limite Definido por Resolução do Senado Federal	6.828.697.487,72	22,00

OPERAÇÕES DE CRÉDITO	VALOR	% SOBRE A RCL AJUSTADA
Operações de Crédito Internas e Externas	-	-
Limite Definido pelo Senado Federal para Operações de Crédito Externas e Internas	4.966.325.445,61	16,00
Operações de Crédito por Antecipação da Receita	-	-
Limite Definido pelo Senado Federal para Operações de Crédito por Antecipação da Receita	2.172.767.382,46	7,00

RESTOS A PAGAR	RESTOS A PAGAR EMPENHADOS E NÃO LIQUIDADOS DO EXERCÍCIO	DISPONIBILIDADE DE CAIXA LÍQUIDA (APÓS DA INSCRIÇÃO EM RESTOS A PAGAR NÃO PROCESSADOS DO EXERCÍCIO)
Valor Total	1.225.250.680,75	3.507.759.513,05

FONTE: Anexos do RGF - 3º Quadrimestre 2021 - Emitido em 11/01/2022. Assinado Digitalmente.

CARLOS MOISÉS DA SILVA
GOVERNADOR DO ESTADO

PAULO ELI
SECRETÁRIO DE ESTADO DA FAZENDA

CRISTIANO SOCAS DA SILVA
CONTROLADOR-GERAL DO ESTADO

ATO Nº 518

O GOVERNADOR DO ESTADO DE SANTA CATARINA, no uso de suas atribuições, resolve **DETERMINAR**, de acordo com as disposições contidas nos artigos 48, 54 e 55, da Lei Complementar nº 101, de 04 de maio de 2000 (Lei de Responsabilidade Fiscal), em conformidade com a Portaria ME/STN nº 375, de 08 de julho de 2021, da Secretaria do Tesouro Nacional, a republicação do **Demonstrativo da Dívida Consolidada e do Demonstrativo Simplificado do Relatório de Gestão Fiscal do Poder Executivo, relativo ao terceiro quadrimestre do exercício financeiro de 2021,** elaborado com base nos dados consolidados, extraídos do Sistema Integrado de Planejamento e Gestão Fiscal - SIGEF.

CARLOS MOISÉS DA SILVA
Governador do Estado

Publicado no Diário Oficial do Estado nº 20.780 do dia 30/05/2018

ESTADO DE SANTA CATARINA
RELATÓRIO DE GESTÃO FISCAL
DEMONSTRATIVO DA DÍVIDA CONSOLIDADA LÍQUIDA - REPUBLICAÇÃO
ORÇAMENTOS FISCAL E DA SEGURIDADE SOCIAL
JANEIRO A DEZEMBRO DE 2021

Ente: 42 - Santa Catarina
Poder: E - Executivo
Instituição: 192 - Governo do Estado de Santa Catarina
Exercício: 2021
Periodicidade: QUADRIMESTRAL
Período: 3º quadrimestre

RGF - ANEXO 2 (LRF, art. 55, inciso I, alínea "b") R$ 1,00

Tabela 2.0 - Demonstrativo da Dívida Consolidada Líquida	Cálculo da Dívida Consolidada Líquida			
	SALDO DO EXERCÍCIO ANTERIOR	SALDO DO EXERCÍCIO DE 2021		
		Até o 1º Quadrimestre	Até o 2º Quadrimestre	Até o 3º Quadrimestre
Dívida Consolidada				
DÍVIDA CONSOLIDADA - DC (I)	24.114.475.029,76	23.691.137.805,54	22.548.619.167,45	22.973.722.924,79
Dívida Mobiliária				0,00
Dívida Contratual	21.358.842.506,11	21.176.491.482,80	20.499.801.705,91	20.289.682.170,21
Empréstimos	10.730.930.478,34	10.692.176.725,21	9.896.805.871,91	9.731.204.843,42
Internos	7.427.800.239,23	7.332.968.441,07	7.031.755.398,75	7.023.439.798,57
Externos	3.303.130.239,11	3.359.208.284,14	2.865.050.473,16	2.707.765.044,85
Reestruturação da Dívida de Estados e Municípios	10.095.728.281,06	9.965.147.119,96	9.885.490.773,61	9.885.703.421,53
Financiamentos	3.244.863,84	2.469.194,90	30.269.765,06	17.654.509,01
Internos	3.244.863,84	2.469.194,90	30.269.765,06	17.654.509,01
Externos				0,00
Parcelamento e Renegociação de Dívidas	528.938.882,87	516.698.442,73	623.612.698,50	608.462.825,22
De Tributos			110.157.541,72	103.862.825,03
De Contribuições Previdenciárias	289.650.761,45	284.004.826,27	286.722.909,47	282.885.104,22
De Demais Contribuições Sociais	239.288.121,42	232.693.616,46	226.732.247,31	221.714.895,97
Do FGTS				0,00
Com Instituição Não Financeira				0,00
Demais Dívidas Contratuais			63.622.596,83	46.656.571,03
Precatórios Posteriores a 05/05/2000 (inclusive) Vencidos e Não Pagos	2.350.505.690,10	2.257.667.015,81	2.006.859.476,62	2.635.865.876,90
Outras Dívidas	405.126.833,55	256.979.306,93	41.957.984,92	48.174.877,68
DEDUÇÕES (II)	5.092.391.146,97	6.857.687.888,28	7.574.881.144,48	6.492.802.220,00
Disponibilidade de Caixa	4.816.501.665,08	6.547.322.433,37	7.389.984.359,35	6.241.461.432,67
Disponibilidade de Caixa Bruta	5.015.500.625,96	6.562.038.907,15	7.393.772.376,51	6.628.676.418,59
(-) Restos a Pagar Processados	198.998.960,88	14.716.473,78	3.788.017,16	387.214.985,92
Demais Haveres Financeiros	275.889.481,89	310.365.454,91	184.896.785,13	251.340.787,33
DÍVIDA CONSOLIDADA LÍQUIDA (DCL) (III) = (I - II)	19.022.083.882,79	16.833.449.917,26	14.973.738.022,97	16.480.920.704,79
RECEITA CORRENTE LÍQUIDA - RCL (IV)	26.861.365.172,05	28.415.531.230,03	30.208.447.643,34	31.050.771.461,09
(-) Transferências Obrigatórias da União Relativas às Emendas Individuais (art. 166-A, § 1º, da CF) (V)	14.255.227,00	11.220.000,00	1.508.369,18	11.237.426,00
= RECEITA CORRENTE LÍQUIDA AJUSTADA PARA CÁLCULO DOS LIMITES DE ENDIVIDAMENTO (VI) = (IV - V)	26.847.109.945,05	28.404.311.230,03	30.206.939.274,16	31.039.534.035,09
% da DC sobre a RCL AJUSTADA (I/VI)	89,82	83,41	74,65	74,01
% da DCL sobre a RCL AJUSTADA (III/VI)	70,85	59,26	49,57	53,10
LIMITE DEFINIDO POR RESOLUÇÃO DO SENADO FEDERAL	53.694.219.890,10	56.808.622.460,06	60.413.878.548,32	62.079.068.070,18
LIMITE DE ALERTA (inciso III do § 1º do art. 59 da LRF)	48.324.797.901,09	51.127.760.214,05	54.372.490.693,49	55.871.161.263,16
Outros Valores Não Integrantes da DC				
Precatórios Anteriores a 05/05/2000				0,00
Precatórios Posteriores a 05/05/2000 (Não incluídos na DC)[2]				0,00
Passivo Atuarial	217.828.735.208,02	217.828.735.208,02	217.828.735.208,02	87.324.075.230,01
Insuficiência Financeira				0,00
Depósitos e Consignações Sem Contrapartida				0,00
RP Não-Processados	684.458.664,22	5.362.455,34	4.091.757,73	1.381.410.655,75
Antecipações de Receita Orçamentária - ARO				
Dívida Contratual de PPP				
Apropriação de Depósitos Judiciais	720.539.225,35	720.539.225,35	720.539.225,35	772.408.662,45

FONTE: SIGEF/SC. Emissão: 23/02/2022. Assinado Digitalmente.

Notas Explicativas

1. Este demonstrativo foi elaborado com base nos valores gerados automaticamente pelo Siconfi para o 3º quadrimestre e valores publicados no 1º e 2º quadrimestre de 2021. No entanto, considerando as informações gerenciais não previstas no Mapeamento dos Demonstrativos Fiscais, elaborado pela Secretaria do Tesouro Nacional (STN), foram editados os seguintes campos:

a) Na linha De Tributos foi incluída a dívida do Estado com o Fundeb, Lei 17.053/2016, no valor de R$ 103.862.825,03. A dívida está registrada nas contas contábeis 2.1.5.2.5.02 e 2.2.5.2.5.02.00.00 Repasse Municípios – FUNDEB. Estas contas ainda não foram incluídas pela STN no mapemando.

b) Na linha Demais Dívidas Contratuais foi considerada apenas a dívida registrada na Unidade Gestora 520099 - Diretoria do Tesouro, pois as demais dívida registradas nas contas mapeadas não são abrangidas pelo conceito de Dívida Consolidada.

c) Na linha Precatórios Posteriores a 05/05/2000 (inclusive) Vencidos e Não Pagos foram considerados os precatórios previdenciários contabilizados na Unidade Gestoral 470076 - Fundo Financiro do RPPS/SC, no valor de R$ 201.474.167,80, pois conforme estabelecido na Lei Complementar estadual nº 412/2018, esta dívida deve ser quitada com recursos do Tesouro Estadual. Além disso, foram considerados os precatórios registrados nas conta contábies INTER, no valor R$ 183.216.145,54, contas estas não previstas pela STN no mapeamento .

d) Na linha Disponibilidade de Caixa Bruta foi deduzido o valor de R$ 6.734.997.696,00 relativo aos depósitos de terceiros, contabilizados na fonte extraorçamentária 9.9.99.

e) Na linha Restos a Pagar Processados o mapeamento da STN considera contas de execução orçamentária (6.2.2.1.3.07) e contas de controle de inscrição de restos a pagar (6.3.1.3, 6.3.2.1 e 6.3.2.7) o que acabou gerando valores duplicados. Dessa forma, foi editado o valor considerando apenas os restos a pagar inscritos com base no Balancete de Encerramento do SIGEF, contas contábeis 6.3.2.1 e 6.3.2.7. Além disso, foram deduzidos os valores dos precatórios a pagar inscritos em Restos a Pagar, no valor de R$ 39.532.449,30, em conformidade com o disposto no MDF, o qual orienta que Restos a Pagar Processados de valores inscritos em Dívida Consolidada devem ser desconsiderados.

f) Na linha Depósitos e Consignações Sem Contrapartida foi editado o valor para zero, pois os depósitos (fonte extraorçamentária) e consignações (fonte extraorçamentária) possuem disponibilidade de caixa para suas respectivas quitações.

g) Na linha Apropriação de Depósitos Judiciais o mapeamento da STN considera contas de passivo circulante e não circulante. Em Santa Catarina os valores correspondentes a apropriação dos Depósitos Judiciais de Terceiros (EC nº 94/2016) estão contabilizados na conta de passivo não circulante. Os valores registrados nas contas de passivo circulante correspondem aos valores dos Depósitos Judiciais contabilizados no Tribunal de Justiça. Dessa forma, foi editado o valor para corresponder ao saldo da Apropriação dos Depósitos Jucidiais de Terceiros (EC nº 94/2016), conforme prevê o MDF.

2. Refere-se aos precatórios posteriores a 05/05/2000 que, em cumprimento ao disposto no artigo 100 da Constituição Federal, ainda não foram incluídos no orçamento ou constam no orçamento e ainda não foram pagos. Ao final do exercício em que esses precatórios foram incluídos ou que deveriam ter sido incluídos, os valores deverão compor a linha "Precatórios Posteriores a 05/05/2000 (inclusive) - Vencidos e não pagos".

CARLOS MOISÉS DA SILVA
GOVERNADOR DO ESTADO

PAULO ELI
SECRETÁRIO DE ESTADO DA FAZENDA

CRISTIANO SOCAS DA SILVA
CONTROLADOR-GERAL DO ESTADO

ESTADO DE SANTA CATARINA - PODER EXECUTIVO
RELATÓRIO DE GESTÃO FISCAL
DEMONSTRATIVO SIMPLIFICADO DO RELATÓRIO DE GESTÃO FISCAL - REPUBLICAÇÃO
ORÇAMENTOS FISCAL E DA SEGURIDADE SOCIAL
JANEIRO A DEZEMBRO DE 2021

Ente: 42 - Santa Catarina
Poder: E - Executivo
Instituição: 192 - Governo do Estado de Santa Catarina
Exercício: 2021
Periodicidade: QUADRIMESTRAL
Período: 3º quadrimestre

LRF, art. 48 - Anexo 6

RECEITA CORRENTE LÍQUIDA	VALOR ATÉ O QUADRIMESTRE
Receita Corrente Líquida	31.050.771.461,09
Receita Corrente Líquida Ajustada para Cálculo dos Limites de Endividamento	31.039.534.035,09
Receita Corrente Líquida Ajustada para Cálculo dos Limites da Despesa com Pessoal	31.015.355.302,09

DESPESA COM PESSOAL	VALOR	% SOBRE A RCL AJUSTADA
Despesa Total com Pessoal - DTP	13.380.288.445,83	43,14
Limite Máximo (incisos I, II e III, art.20 da LRF)	15.197.524.098,02	49,00
Limite Prudencial (§ único, art. 22 da LRF)	14.437.647.893,12	46,55
Limite Alerta (inciso II do §1º do art . 59 da LRF)	13.677.771.688,22	44,10

DÍVIDA CONSOLIDADA	VALOR ATÉ O QUADRIMESTRE DE REFERÊNCIA	% SOBRE A RCL AJUSTADA
Dívida Consolidada Líquida	16.480.920.704,79	53,10
Limite Definido por Resolução do Senado Federal	62.079.068.070,18	200,00

GARANTIAS DE VALORES	VALOR ATÉ O QUADRIMESTRE DE REFERÊNCIA	% SOBRE A RCL AJUSTADA
Total das Garantias	1.682.763.838,88	5,42
Limite Definido por Resolução do Senado Federal	6.828.697.487,72	22,00

OPERAÇÕES DE CRÉDITO	VALOR	% SOBRE A RCL AJUSTADA
Operações de Crédito Internas e Externas	-	-
Limite Definido pelo Senado Federal para Operações de Crédito Externas e Internas	4.966.325.445,61	16,00
Operações de Crédito por Antecipação da Receita	-	-
Limite Definido pelo Senado Federal para Operações de Crédito por Antecipação da Receita	2.172.767.382,46	7,00

RESTOS A PAGAR	RESTOS A PAGAR EMPENHADOS E NÃO LIQUIDADOS DO EXERCÍCIO	DISPONIBILIDADE DE CAIXA LÍQUIDA (APÓS DA INSCRIÇÃO EM RESTOS A PAGAR NÃO PROCESSADOS DO EXERCÍCIO)
Valor Total	1.225.250.680,75	3.507.759.513,05

FONTE: Anexos do RGF - 3º Quadrimestre 2021 - Emitido em 23/02/2022. Assinado Digitalmente.

CARLOS MOISÉS DA SILVA
GOVERNADOR DO ESTADO

PAULO ELI
SECRETÁRIO DE ESTADO DA FAZENDA

CRISTIANO SOCAS DA SILVA
CONTROLADOR-GERAL DO ESTADO

DEMONSTRATIVO DOS CRÉDITOS ESPECIAIS E EXTRAORDINÁRIOS ABERTOS NO EXERCÍCIO - CONSOLIDADO GERAL

Período: Janeiro a Dezembro de 2021

R$

UNIDADE ORÇAMENTÁRIA / FUNÇÃO / SUBFUNÇÃO / PROGRAMA / ATO LEGAL / AÇÃO / SUBAÇÃO / NATUREZA DESPESA/ FONTE RECURSO	VALOR ABERTO (A)	REFORÇO (B)	CANCELADO (C)	VALOR LÍQUIDO (D = A + B - C)
CRÉDITOS ESPECIAIS (I)	**559.536.453,12**	**857.551.945,24**	**969.758.283,76**	**447.330.114,60**
16084 - Fundo de Melhoria da Polícia Civil	**200.000,00**	**130.000,00**	**80.594,16**	**249.405,84**
FUNÇÃO: 6 Segurança Pública/ SUBFUNÇÃO: 331 Proteção e Benefícios ao Traba / PROGRAMA: 855 Saúde Ocupacional	200.000,00	130.000,00	80.594,16	249.405,84
AÇÃO: 445 . / SUBAÇÃO: 14934 Saúde Ocupacional	200.000,00	130.000,00	80.594,16	249.405,84
ATO LEGAL: Decreto Nº 1127 DE 02/02/2021				
NATUREZA DESPESA: 33.90.08 Outros Benefícios Assistenciais / FONTE RECURSO: 0.111.000000	200.000,00	-	-	200.000,00
ATO LEGAL: Portaria EX Nº 166 DE 28/04/2021				
NATUREZA DESPESA: 33.90.08 Outros Benefícios Assistenciais / FONTE RECURSO: 0.111.000000	-	-	70.000,00	(70.000,00)
ATO LEGAL: Portaria EX Nº 449 DE 12/11/2021				
NATUREZA DESPESA: 33.90.08 Outros Benefícios Assistenciais / FONTE RECURSO: 0.111.000000	-	30.000,00	-	30.000,00
ATO LEGAL: Portaria EX Nº 460 DE 22/11/2021				
NATUREZA DESPESA: 33.90.93 Indenizações e Restituições / FONTE RECURSO: 0.111.000000	-	100.000,00	-	100.000,00
ATO LEGAL: Portaria EX Nº 505 DE 14/12/2021				
NATUREZA DESPESA: 33.90.93 Indenizações e Restituições / FONTE RECURSO: 0.111.000000	-	-	10.594,16	(10.594,16)
16091 - Fundo para Melhoria da Segurança Pública	**419.428,51**	**6.173.266,64**	**6.000.000,00**	**592.695,15**
FUNÇÃO: 6 Segurança Pública/ SUBFUNÇÃO: 122 Administração Geral / PROGRAMA: 704 Melhoria estrutural	50.000,00	173.266,64	-	223.266,64
AÇÃO: 1122 . / SUBAÇÃO: 15050 Projetos infraestrutura - SSP	50.000,00	173.266,64	-	223.266,64
ATO LEGAL: Decreto Nº 1236 DE 30/03/2021				
NATUREZA DESPESA: 44.90.51 Obras e Instalações / FONTE RECURSO: 0.111.000000	50.000,00	-	-	50.000,00
ATO LEGAL: Portaria EX Nº 148 DE 15/04/2021				

DEMONSTRATIVO DOS CRÉDITOS ESPECIAIS E EXTRAORDINÁRIOS ABERTOS NO EXERCÍCIO - CONSOLIDADO GERAL

Período: Janeiro a Dezembro de 2021

R$

UNIDADE ORÇAMENTÁRIA / FUNÇÃO / SUBFUNÇÃO / PROGRAMA / ATO LEGAL / AÇÃO / SUBAÇÃO / NATUREZA DESPESA/ FONTE RECURSO	VALOR ABERTO (A)	REFORÇO (B)	CANCELADO (C)	VALOR LÍQUIDO (D = A + B - C)
NATUREZA DESPESA: 44.90.51 Obras e Instalações / FONTE RECURSO: 0.111.000000	-	73.266,64	-	73.266,64
ATO LEGAL: Portaria EX Nº 183 DE 07/05/2021				
NATUREZA DESPESA: 44.90.51 Obras e Instalações / FONTE RECURSO: 0.111.000000	-	100.000,00	-	100.000,00
FUNÇÃO: 6 Segurança Pública/ SUBFUNÇÃO: 181 Policiamento / PROGRAMA: 101 Acelera SC	369.428,51	6.000.000,00	6.000.000,00	369.428,51
AÇÃO: 490 . / SUBAÇÃO: 12606 Instalações Fisicas - SSP	369.428,51	6.000.000,00	6.000.000,00	369.428,51
ATO LEGAL: Decreto Nº 1129 DE 02/02/2021				
NATUREZA DESPESA: 44.90.51 Obras e Instalações / FONTE RECURSO: 0.385.000000	140.083,95	-	-	140.083,95
NATUREZA DESPESA: 44.90.51 Obras e Instalações / FONTE RECURSO: 0.391.000000	228.318,10	-	-	228.318,10
NATUREZA DESPESA: 44.90.51 Obras e Instalações / FONTE RECURSO: 0.685.000000	1.026,46	-	-	1.026,46
ATO LEGAL: Decreto Nº 1150 DE 12/02/2021				
NATUREZA DESPESA: 44.90.51 Obras e Instalações / FONTE RECURSO: 0.391.000000	-	6.000.000,00	-	6.000.000,00
ATO LEGAL: Portaria EX Nº 140 DE 12/04/2021				
NATUREZA DESPESA: 44.90.51 Obras e Instalações / FONTE RECURSO: 0.391.000000	-	-	6.000.000,00	(6.000.000,00)
26096 - Fundo Estadual de Combate e Erradicação da Pobreza	**3.607.203,89**	**4.875.328,38**	**3.631.328,38**	**4.851.203,89**
FUNÇÃO: 8 Assistência Social/ SUBFUNÇÃO: 244 Assistência Comunitária / PROGRAMA: 101 Acelera SC	3.607.203,89	4.875.328,38	3.631.328,38	4.851.203,89
AÇÃO: 60 construção / SUBAÇÃO: 12743 construção CRAS	1.836.000,00	3.287.346,53	2.550.080,65	2.573.265,88
ATO LEGAL: Decreto Nº 1259 DE 28/04/2021				
NATUREZA DESPESA: 44.90.51 Obras e Instalações / FONTE RECURSO: 0.129.000000	1.836.000,00	-	-	1.836.000,00
ATO LEGAL: Portaria EX Nº 324 DE 13/08/2021				

DEMONSTRATIVO DOS CRÉDITOS ESPECIAIS E EXTRAORDINÁRIOS ABERTOS NO EXERCÍCIO - CONSOLIDADO GERAL

Período: Janeiro a Dezembro de 2021

R$

UNIDADE ORÇAMENTÁRIA / FUNÇÃO / SUBFUNÇÃO / PROGRAMA / ATO LEGAL / AÇÃO / SUBAÇÃO / NATUREZA DESPESA/ FONTE RECURSO	VALOR ABERTO (A)	REFORÇO (B)	CANCELADO (C)	VALOR LÍQUIDO (D = A + B - C)
NATUREZA DESPESA: 44.90.51 Obras e Instalações / FONTE RECURSO: 0.129.000000	-	144.000,00	-	144.000,00
ATO LEGAL: Decreto Nº 1447 DE 30/08/2021				
NATUREZA DESPESA: 44.90.51 Obras e Instalações / FONTE RECURSO: 0.129.000000	-	593.265,88	-	593.265,88
ATO LEGAL: Alteração Sistema Nº 894 DE 08/09/2021				
NATUREZA DESPESA: 44.40.42 Auxílios / FONTE RECURSO: 0.129.000000	-	2.550.080,65	-	2.550.080,65
NATUREZA DESPESA: 44.90.51 Obras e Instalações / FONTE RECURSO: 0.129.000000	-	-	2.550.080,65	(2.550.080,65)
AÇÃO: 60 construção / SUBAÇÃO: 12744 construção CREAS	570.000,00	911.577,32	740.788,66	740.788,66
ATO LEGAL: Decreto Nº 1259 DE 28/04/2021				
NATUREZA DESPESA: 44.90.51 Obras e Instalações / FONTE RECURSO: 0.129.000000	570.000,00	-	-	570.000,00
ATO LEGAL: Decreto Nº 1447 DE 30/08/2021				
NATUREZA DESPESA: 44.90.51 Obras e Instalações / FONTE RECURSO: 0.129.000000	-	170.788,66	-	170.788,66
ATO LEGAL: Alteração Sistema Nº 895 DE 08/09/2021				
NATUREZA DESPESA: 44.40.42 Auxílios / FONTE RECURSO: 0.129.000000	-	740.788,66	-	740.788,66
NATUREZA DESPESA: 44.90.51 Obras e Instalações / FONTE RECURSO: 0.129.000000	-	-	740.788,66	(740.788,66)
AÇÃO: 383 . / SUBAÇÃO: 12740 aquisição mobiliário	80.000,00	144.000,00	144.000,00	80.000,00
ATO LEGAL: Decreto Nº 1144 DE 10/02/2021				
NATUREZA DESPESA: 44.90.52 Equipamentos e Material Permanente / FONTE RECURSO: 0.669.000000	80.000,00	-	-	80.000,00
ATO LEGAL: Decreto Nº 1258 DE 28/04/2021				
NATUREZA DESPESA: 44.90.52 Equipamentos e Material Permanente / FONTE RECURSO: 0.129.000000	-	144.000,00	-	144.000,00
ATO LEGAL: Portaria EX Nº 324 DE 13/08/2021				

DEMONSTRATIVO DOS CRÉDITOS ESPECIAIS E EXTRAORDINÁRIOS ABERTOS NO EXERCÍCIO - CONSOLIDADO GERAL

Período: Janeiro a Dezembro de 2021

R$

UNIDADE ORÇAMENTÁRIA / FUNÇÃO / SUBFUNÇÃO / PROGRAMA / ATO LEGAL / AÇÃO / SUBAÇÃO / NATUREZA DESPESA/ FONTE RECURSO	VALOR ABERTO (A)	REFORÇO (B)	CANCELADO (C)	VALOR LÍQUIDO (D = A + B - C)
NATUREZA DESPESA: 44.90.52 Equipamentos e Material Permanente / FONTE RECURSO: 0.129.000000	-	-	144.000,00	(144.000,00)
AÇÃO: 973 . / SUBAÇÃO: 12742 Const. Ampl. Inst. SST	1.121.203,89	532.404,53	196.459,07	1.457.149,35
ATO LEGAL: Decreto Nº 1259 DE 28/04/2021				
NATUREZA DESPESA: 44.90.51 Obras e Instalações / FONTE RECURSO: 0.129.000000	1.121.203,89	-	-	1.121.203,89
ATO LEGAL: Decreto Nº 1447 DE 30/08/2021				
NATUREZA DESPESA: 44.90.51 Obras e Instalações / FONTE RECURSO: 0.129.000000	-	335.945,46	-	335.945,46
ATO LEGAL: Alteração Sistema Nº 1202 DE 23/11/2021				
NATUREZA DESPESA: 44.40.42 Auxílios / FONTE RECURSO: 0.129.000000	-	196.459,07	-	196.459,07
NATUREZA DESPESA: 44.90.51 Obras e Instalações / FONTE RECURSO: 0.129.000000	-	-	196.459,07	(196.459,07)
41002 - Procuradoria-Geral do Estado	**8.640.000,00**	**-**	**3.318.797,38**	**5.321.202,62**
FUNÇÃO: 9 Previdência Social/ SUBFUNÇÃO: 92 Representação Judicial e Extra / PROGRAMA: 875 Advocacia do Estado de SC	8.640.000,00	-	3.318.797,38	5.321.202,62
AÇÃO: 345 . / SUBAÇÃO: 15176 .	8.640.000,00	-	3.318.797,38	5.321.202,62
ATO LEGAL: Decreto Nº 1401 DE 09/08/2021				
NATUREZA DESPESA: 31.90.91 Sentenças Judiciais / FONTE RECURSO: 0.100.000000	8.640.000,00	-	-	8.640.000,00
ATO LEGAL: Alteração Sistema Nº 1370 DE 20/12/2021				
NATUREZA DESPESA: 31.90.91 Sentenças Judiciais / FONTE RECURSO: 0.100.000000	-	-	3.143.592,15	(3.143.592,15)
ATO LEGAL: Alteração Sistema Nº 1420 DE 27/12/2021				
NATUREZA DESPESA: 31.90.91 Sentenças Judiciais / FONTE RECURSO: 0.100.000000	-	-	175.205,23	(175.205,23)
41011 - Agência de Desenvolvimento do Turismo de Santa Catarina	**12.543.280,97**	**5.148.903,77**	**2.533.823,73**	**15.158.361,01**
FUNÇÃO: 23 Comércio e Serviços/ SUBFUNÇÃO: 695 Turismo / PROGRAMA: 640 Desenv. prom. tur. Catarinense	12.543.280,97	5.148.903,77	2.533.823,73	15.158.361,01

DEMONSTRATIVO DOS CRÉDITOS ESPECIAIS E EXTRAORDINÁRIOS ABERTOS NO EXERCÍCIO - CONSOLIDADO GERAL

Período: Janeiro a Dezembro de 2021

R$

UNIDADE ORÇAMENTÁRIA / FUNÇÃO / SUBFUNÇÃO / PROGRAMA / ATO LEGAL / AÇÃO / SUBAÇÃO / NATUREZA DESPESA/ FONTE RECURSO	VALOR ABERTO (A)	REFORÇO (B)	CANCELADO (C)	VALOR LÍQUIDO (D = A + B - C)
AÇÃO: 408 . / SUBAÇÃO: 14693 Const. Centro Eventos BC	12.543.280,97	5.148.903,77	2.533.823,73	15.158.361,01
ATO LEGAL: Decreto Nº 1138 DE 05/02/2021				
NATUREZA DESPESA: 44.90.51 Obras e Instalações / FONTE RECURSO: 0.328.000000	1.453.554,65	-	-	1.453.554,65
NATUREZA DESPESA: 44.90.51 Obras e Instalações / FONTE RECURSO: 0.385.000000	1.363.323,92	-	-	1.363.323,92
NATUREZA DESPESA: 44.90.51 Obras e Instalações / FONTE RECURSO: 0.685.000000	80.273,55	-	-	80.273,55
NATUREZA DESPESA: 44.90.52 Equipamentos e Material Permanente / FONTE RECURSO: 0.328.000000	9.223.327,49	-	-	9.223.327,49
NATUREZA DESPESA: 44.90.52 Equipamentos e Material Permanente / FONTE RECURSO: 0.385.000000	8.583,20	-	-	8.583,20
NATUREZA DESPESA: 44.90.52 Equipamentos e Material Permanente / FONTE RECURSO: 0.685.000000	253.609,78	-	-	253.609,78
NATUREZA DESPESA: 44.90.52 Equipamentos e Material Permanente / FONTE RECURSO: 7.385.000000	160.608,38	-	-	160.608,38
ATO LEGAL: Decreto Nº 1150 DE 12/02/2021				
NATUREZA DESPESA: 44.90.51 Obras e Instalações / FONTE RECURSO: 0.385.000000	-	1.648.514,38	-	1.648.514,38
ATO LEGAL: Alteração Sistema Nº 1010 DE 07/10/2021				
NATUREZA DESPESA: 33.90.93 Indenizações e Restituições / FONTE RECURSO: 0.328.000000	-	1.453.554,65	-	1.453.554,65
ATO LEGAL: Alteração Sistema Nº 1012 DE 07/10/2021				
NATUREZA DESPESA: 33.90.93 Indenizações e Restituições / FONTE RECURSO: 0.385.000000	-	1.000.000,00	-	1.000.000,00
ATO LEGAL: Alteração Sistema Nº 1010 DE 07/10/2021				
NATUREZA DESPESA: 33.90.93 Indenizações e Restituições / FONTE RECURSO: 0.685.000000	-	80.269,08	-	80.269,08

DEMONSTRATIVO DOS CRÉDITOS ESPECIAIS E EXTRAORDINÁRIOS ABERTOS NO EXERCÍCIO - CONSOLIDADO GERAL

Período: Janeiro a Dezembro de 2021

R$

UNIDADE ORÇAMENTÁRIA / FUNÇÃO / SUBFUNÇÃO / PROGRAMA / ATO LEGAL / AÇÃO / SUBAÇÃO / NATUREZA DESPESA/ FONTE RECURSO	VALOR ABERTO (A)	REFORÇO (B)	CANCELADO (C)	VALOR LÍQUIDO (D = A + B - C)
NATUREZA DESPESA: 44.90.51 Obras e Instalações / FONTE RECURSO: 0.328.000000	-	-	1.453.554,65	(1.453.554,65)
ATO LEGAL: Alteração Sistema Nº 1012 DE 07/10/2021				
NATUREZA DESPESA: 44.90.51 Obras e Instalações / FONTE RECURSO: 0.385.000000	-	-	1.000.000,00	(1.000.000,00)
ATO LEGAL: Alteração Sistema Nº 1010 DE 07/10/2021				
NATUREZA DESPESA: 44.90.51 Obras e Instalações / FONTE RECURSO: 0.685.000000	-	-	80.269,08	(80.269,08)
ATO LEGAL: Portaria EX Nº 402 DE 08/10/2021				
NATUREZA DESPESA: 33.90.93 Indenizações e Restituições / FONTE RECURSO: 0.285.000000	-	46.235,18	-	46.235,18
ATO LEGAL: Decreto Nº 1588 DE 29/11/2021				
NATUREZA DESPESA: 44.90.51 Obras e Instalações / FONTE RECURSO: 0.385.000000	-	544.240,77	-	544.240,77
NATUREZA DESPESA: 44.90.52 Equipamentos e Material Permanente / FONTE RECURSO: 0.385.000000	-	376.089,71	-	376.089,71
41094 - Fundo de Desenvolvimento Social	**2.512.372,97**	**22.802.621,60**	**2.752.438,10**	**22.562.556,47**
FUNÇÃO: 6 Segurança Pública/ SUBFUNÇÃO: 182 Defesa Civil / PROGRAMA: 730 Gestão de Riscos	188.188,00	6.462.556,20	22.438,10	6.628.306,10
AÇÃO: 404 . / SUBAÇÃO: 11107 Apoio Bomb. Volunt. Fsocial	188.188,00	6.462.556,20	22.438,10	6.628.306,10
ATO LEGAL: Decreto Nº 1136 DE 05/02/2021				
NATUREZA DESPESA: 33.50.43 Subvenções Sociais / FONTE RECURSO: 0.661.000000	50.000,00	-	-	50.000,00
NATUREZA DESPESA: 44.50.42 Auxílios / FONTE RECURSO: 0.661.000000	138.188,00	-	-	138.188,00
ATO LEGAL: Alteração Sistema Nº 123 DE 09/02/2021				
NATUREZA DESPESA: 33.90.30 Material de Consumo / FONTE RECURSO: 0.661.000000	-	22.438,10	-	22.438,10
NATUREZA DESPESA: 44.50.42 Auxílios / FONTE RECURSO: 0.661.000000	-	-	22.438,10	(22.438,10)
ATO LEGAL: Portaria EX Nº 115 DE 24/03/2021				

DEMONSTRATIVO DOS CRÉDITOS ESPECIAIS E EXTRAORDINÁRIOS ABERTOS NO EXERCÍCIO - CONSOLIDADO GERAL

Período: Janeiro a Dezembro de 2021

R$

UNIDADE ORÇAMENTÁRIA / FUNÇÃO / SUBFUNÇÃO / PROGRAMA / ATO LEGAL / AÇÃO / SUBAÇÃO / NATUREZA DESPESA/ FONTE RECURSO	VALOR ABERTO (A)	REFORÇO (B)	CANCELADO (C)	VALOR LÍQUIDO (D = A + B - C)
NATUREZA DESPESA: 33.90.92 Despesas de Exercícios Anteriores / FONTE RECURSO: 0.661.000000	-	127.680,00	-	127.680,00
NATUREZA DESPESA: 44.50.42 Auxílios / FONTE RECURSO: 0.661.000000	-	22.438,10	-	22.438,10
ATO LEGAL: Decreto Nº 1283 DE 20/05/2021				
NATUREZA DESPESA: 33.50.43 Subvenções Sociais / FONTE RECURSO: 0.261.000000	-	1.202.463,91	-	1.202.463,91
NATUREZA DESPESA: 44.50.42 Auxílios / FONTE RECURSO: 0.261.000000	-	5.087.536,09	-	5.087.536,09
FUNÇÃO: 8 Assistência Social/ SUBFUNÇÃO: 244 Assistência Comunitária / PROGRAMA: 560 Prot. Desv. Social e Sust.	403.620,68	9.100.000,00	-	9.503.620,68
AÇÃO: 230 apoio / SUBAÇÃO: 11094 Apoio área social Fsocial	403.620,68	9.100.000,00	-	9.503.620,68
ATO LEGAL: Decreto Nº 1136 DE 05/02/2021				
NATUREZA DESPESA: 44.40.42 Auxílios / FONTE RECURSO: 0.661.000000	353.620,68	-	-	353.620,68
NATUREZA DESPESA: 44.50.42 Auxílios / FONTE RECURSO: 0.661.000000	50.000,00	-	-	50.000,00
ATO LEGAL: Portaria EX Nº 231 DE 31/05/2021				
NATUREZA DESPESA: 33.50.43 Subvenções Sociais / FONTE RECURSO: 0.261.000000	-	3.600.000,00	-	3.600.000,00
ATO LEGAL: Portaria EX Nº 361 DE 10/09/2021				
NATUREZA DESPESA: 33.50.43 Subvenções Sociais / FONTE RECURSO: 0.261.000000	-	500.000,00	-	500.000,00
ATO LEGAL: Decreto Nº 1462 DE 10/09/2021				
NATUREZA DESPESA: 33.50.43 Subvenções Sociais / FONTE RECURSO: 0.261.000000	-	1.500.000,00	-	1.500.000,00
ATO LEGAL: Decreto Nº 1.494 DE 30/09/2021				
NATUREZA DESPESA: 33.40.41 Contribuições / FONTE RECURSO: 0.261.000000	-	3.500.000,00	-	3.500.000,00
FUNÇÃO: 15 Urbanismo/ SUBFUNÇÃO: 451 Infra-Estrutura Urbana / PROGRAMA: 300 Viver Bem no Campo	300.000,00	6.821.020,83	2.500.000,00	4.621.020,83
AÇÃO: 402 . / SUBAÇÃO: 11118 Equipam. públicos - Fsocial	300.000,00	6.821.020,83	2.500.000,00	4.621.020,83
ATO LEGAL: Decreto Nº 1136 DE 05/02/2021				

DEMONSTRATIVO DOS CRÉDITOS ESPECIAIS E EXTRAORDINÁRIOS ABERTOS NO EXERCÍCIO - CONSOLIDADO GERAL

Período: Janeiro a Dezembro de 2021

R$

UNIDADE ORÇAMENTÁRIA / FUNÇÃO / SUBFUNÇÃO / PROGRAMA / ATO LEGAL / AÇÃO / SUBAÇÃO / NATUREZA DESPESA/ FONTE RECURSO	VALOR ABERTO (A)	REFORÇO (B)	CANCELADO (C)	VALOR LÍQUIDO (D = A + B - C)
NATUREZA DESPESA: 44.40.42 Auxílios / FONTE RECURSO: 0.661.000000	150.000,00	-	-	150.000,00
NATUREZA DESPESA: 44.72.52 Equipamentos e Material Permanente / FONTE RECURSO: 0.661.000000	150.000,00	-	-	150.000,00
ATO LEGAL: Portaria EX Nº 53 DE 11/02/2021				
NATUREZA DESPESA: 44.90.51 Obras e Instalações / FONTE RECURSO: 0.661.000000	-	250.000,00	-	250.000,00
ATO LEGAL: Portaria EX Nº 181 DE 05/05/2021				
NATUREZA DESPESA: 44.72.52 Equipamentos e Material Permanente / FONTE RECURSO: 0.661.000000	-	200.535,60	-	200.535,60
ATO LEGAL: Alteração Sistema Nº 427 DE 06/05/2021				
NATUREZA DESPESA: 44.40.42 Auxílios / FONTE RECURSO: 0.261.000000	-	2.500.000,00	-	2.500.000,00
ATO LEGAL: Portaria EX Nº 182 DE 06/05/2021				
NATUREZA DESPESA: 44.72.52 Equipamentos e Material Permanente / FONTE RECURSO: 0.261.000000	-	2.500.000,00	-	2.500.000,00
ATO LEGAL: Alteração Sistema Nº 427 DE 06/05/2021				
NATUREZA DESPESA: 44.72.52 Equipamentos e Material Permanente / FONTE RECURSO: 0.261.000000	-	-	2.500.000,00	(2.500.000,00)
ATO LEGAL: Decreto Nº 1462 DE 10/09/2021				
NATUREZA DESPESA: 44.40.42 Auxílios / FONTE RECURSO: 0.261.000000	-	1.370.485,23	-	1.370.485,23
FUNÇÃO: 20 Agricultura/ SUBFUNÇÃO: 606 Extensão Rural / PROGRAMA: 300 Viver Bem no Campo	100.000,00	-	-	100.000,00
AÇÃO: 400 . / SUBAÇÃO: 11095 Agric. Des. Rural Fsocial	100.000,00	-	-	100.000,00
ATO LEGAL: Decreto Nº 1136 DE 05/02/2021				
NATUREZA DESPESA: 44.40.42 Auxílios / FONTE RECURSO: 0.661.000000	100.000,00	-	-	100.000,00
FUNÇÃO: 27 Desporto e Lazer/ SUBFUNÇÃO: 812 Desporto Comunitário / PROGRAMA: 650 Pró-Esporte	1.520.564,29	419.044,57	230.000,00	1.709.608,86
AÇÃO: 420 . / SUBAÇÃO: 11130 Ações esporte Fsocial	1.520.564,29	419.044,57	230.000,00	1.709.608,86
ATO LEGAL: Decreto Nº 1136 DE 05/02/2021				

DEMONSTRATIVO DOS CRÉDITOS ESPECIAIS E EXTRAORDINÁRIOS ABERTOS NO EXERCÍCIO - CONSOLIDADO GERAL

Período: Janeiro a Dezembro de 2021

R$

UNIDADE ORÇAMENTÁRIA / FUNÇÃO / SUBFUNÇÃO / PROGRAMA / ATO LEGAL / AÇÃO / SUBAÇÃO / NATUREZA DESPESA/ FONTE RECURSO	VALOR ABERTO (A)	REFORÇO (B)	CANCELADO (C)	VALOR LÍQUIDO (D = A + B - C)
NATUREZA DESPESA: 33.50.43 Subvenções Sociais / FONTE RECURSO: 0.661.000000	29.634,00	-	-	29.634,00
NATUREZA DESPESA: 44.40.42 Auxílios / FONTE RECURSO: 0.661.000000	1.490.930,29	-	-	1.490.930,29
ATO LEGAL: Decreto Nº 1283 DE 20/05/2021				
NATUREZA DESPESA: 44.40.42 Auxílios / FONTE RECURSO: 0.261.000000	-	130.000,00	-	130.000,00
ATO LEGAL: Alteração Sistema Nº 531 DE 08/06/2021				
NATUREZA DESPESA: 33.40.41 Contribuições / FONTE RECURSO: 0.261.000000	-	130.000,00	-	130.000,00
NATUREZA DESPESA: 44.40.42 Auxílios / FONTE RECURSO: 0.261.000000	-	-	130.000,00	(130.000,00)
ATO LEGAL: Alteração Sistema Nº 535 DE 09/06/2021				
NATUREZA DESPESA: 33.40.41 Contribuições / FONTE RECURSO: 0.661.000000	-	100.000,00	-	100.000,00
NATUREZA DESPESA: 44.40.42 Auxílios / FONTE RECURSO: 0.661.000000	-	-	100.000,00	(100.000,00)
ATO LEGAL: Decreto Nº 1462 DE 10/09/2021				
NATUREZA DESPESA: 44.40.42 Auxílios / FONTE RECURSO: 0.261.000000	-	59.044,57	-	59.044,57
44001 - Secretaria de Estado da Agricultura, da Pesca e Desenvolvimento Rural	**100.012.000,00**	**100.000.000,00**	**200.000.000,00**	**12.000,00**
FUNÇÃO: 4 Administração/ SUBFUNÇÃO: 331 Proteção e Benefícios ao Traba / PROGRAMA: 855 Saúde Ocupacional	12.000,00	-	-	12.000,00
AÇÃO: 445 . / SUBAÇÃO: 14672 Saúde e Segurança Ocupacional	12.000,00	-	-	12.000,00
ATO LEGAL: Decreto Nº 1432 DE 24/08/2021				
NATUREZA DESPESA: 33.90.39 Outros Serviços Terceiros - Pessoa Jurídica / FONTE RECURSO: 0.100.000000	12.000,00	-	-	12.000,00
FUNÇÃO: 18 Gestão Ambiental/ SUBFUNÇÃO: 544 Recursos Hídricos / PROGRAMA: 350 Gestão Recursos Hídricos	30.000.000,00	30.000.000,00	60.000.000,00	-
AÇÃO: 1157 . / SUBAÇÃO: 15174 .	30.000.000,00	30.000.000,00	60.000.000,00	-
ATO LEGAL: Decreto Nº 1334 DE 18/06/2021				
NATUREZA DESPESA: 33.90.39 Outros Serviços Terceiros - Pessoa Jurídica / FONTE RECURSO: 0.300.000000	30.000.000,00	-	-	30.000.000,00

DEMONSTRATIVO DOS CRÉDITOS ESPECIAIS E EXTRAORDINÁRIOS ABERTOS NO EXERCÍCIO - CONSOLIDADO GERAL

Período: Janeiro a Dezembro de 2021

R$

UNIDADE ORÇAMENTÁRIA / FUNÇÃO / SUBFUNÇÃO / PROGRAMA / ATO LEGAL / AÇÃO / SUBAÇÃO / NATUREZA DESPESA/ FONTE RECURSO	VALOR ABERTO (A)	REFORÇO (B)	CANCELADO (C)	VALOR LÍQUIDO (D = A + B - C)
ATO LEGAL: Alteração Sistema Nº 652 DE 08/07/2021				
NATUREZA DESPESA: 33.90.39 Outros Serviços Terceiros - Pessoa Jurídica / FONTE RECURSO: 0.300.000000	-	-	30.000.000,00	(30.000.000,00)
NATUREZA DESPESA: 44.90.52 Equipamentos e Material Permanente / FONTE RECURSO: 0.300.000000	-	30.000.000,00	-	30.000.000,00
ATO LEGAL: Decreto Nº 1565 DE 17/11/2021				
NATUREZA DESPESA: 44.90.52 Equipamentos e Material Permanente / FONTE RECURSO: 0.300.000000	-	-	30.000.000,00	(30.000.000,00)
FUNÇÃO: 20 Agricultura/ SUBFUNÇÃO: 607 Irrigação / PROGRAMA: 300 Viver Bem no Campo	70.000.000,00	70.000.000,00	140.000.000,00	-
AÇÃO: 1158 . / SUBAÇÃO: 15173 .	70.000.000,00	70.000.000,00	140.000.000,00	-
ATO LEGAL: Decreto Nº 1334 DE 18/06/2021				
NATUREZA DESPESA: 44.90.39 Outros Serv. Terceiros - Pessoa Juridíca / FONTE RECURSO: 0.300.000000	70.000.000,00	-	-	70.000.000,00
ATO LEGAL: Alteração Sistema Nº 761 DE 06/08/2021				
NATUREZA DESPESA: 33.90.48 Outros Auxílios Financeiros Pessoas Físicas / FONTE RECURSO: 0.300.000000	-	10.000.000,00	-	10.000.000,00
NATUREZA DESPESA: 44.90.39 Outros Serv. Terceiros - Pessoa Juridíca / FONTE RECURSO: 0.300.000000	-	-	70.000.000,00	(70.000.000,00)
NATUREZA DESPESA: 45.90.66 Concessão de Empréstimos e Financiam. / FONTE RECURSO: 0.300.000000	-	60.000.000,00	-	60.000.000,00
ATO LEGAL: Portaria EX Nº 403 DE 13/10/2021				
NATUREZA DESPESA: 45.90.66 Concessão de Empréstimos e Financiam. / FONTE RECURSO: 0.300.000000	-	-	24.721.368,31	(24.721.368,31)
ATO LEGAL: Portaria EX Nº 427 DE 26/10/2021				
NATUREZA DESPESA: 45.90.66 Concessão de Empréstimos e Financiam. / FONTE RECURSO: 0.300.000000	-	-	24.395.000,00	(24.395.000,00)
ATO LEGAL: Decreto Nº 1565 DE 17/11/2021				

DEMONSTRATIVO DOS CRÉDITOS ESPECIAIS E EXTRAORDINÁRIOS ABERTOS NO EXERCÍCIO - CONSOLIDADO GERAL

Período: Janeiro a Dezembro de 2021

R$

UNIDADE ORÇAMENTÁRIA / FUNÇÃO / SUBFUNÇÃO / PROGRAMA / ATO LEGAL / AÇÃO / SUBAÇÃO / NATUREZA DESPESA/ FONTE RECURSO	VALOR ABERTO (A)	REFORÇO (B)	CANCELADO (C)	VALOR LÍQUIDO (D = A + B - C)
NATUREZA DESPESA: 33.90.48 Outros Auxílios Financeiros Pessoas Físicas / FONTE RECURSO: 0.300.000000	-	-	10.000.000,00	(10.000.000,00)
NATUREZA DESPESA: 45.90.66 Concessão de Empréstimos e Financiam. / FONTE RECURSO: 0.300.000000	-	-	10.883.631,69	(10.883.631,69)
48091 - Fundo Estadual de Saúde	**53.285.014,23**	**81.707.942,76**	**25.439.072,66**	**109.553.884,33**
FUNÇÃO: 10 Saúde/ SUBFUNÇÃO: 122 Administração Geral / PROGRAMA: 100 Caminhos	3.100.410,00	4.851.710,65	3.100.410,00	4.851.710,65
AÇÃO: 256 equipar hospital / SUBAÇÃO: 14148 Equipar as UH	3.100.410,00	4.851.710,65	3.100.410,00	4.851.710,65
ATO LEGAL: Decreto Nº 1279 DE 20/05/2021				
NATUREZA DESPESA: 44.50.42 Auxílios / FONTE RECURSO: 0.391.000000	3.100.410,00	-	-	3.100.410,00
ATO LEGAL: Portaria EX Nº 281 DE 08/07/2021				
NATUREZA DESPESA: 44.90.52 Equipamentos e Material Permanente / FONTE RECURSO: 0.228.000000	-	500.000,00	-	500.000,00
ATO LEGAL: Portaria EX Nº 302 DE 23/07/2021				
NATUREZA DESPESA: 44.50.42 Auxílios / FONTE RECURSO: 0.391.000000	-	-	3.100.410,00	(3.100.410,00)
ATO LEGAL: Portaria EX Nº 447 DE 09/11/2021				
NATUREZA DESPESA: 44.90.52 Equipamentos e Material Permanente / FONTE RECURSO: 0.391.000000	-	4.351.710,65	-	4.351.710,65
FUNÇÃO: 10 Saúde/ SUBFUNÇÃO: 302 Assistência Hospitalar e Ambul / PROGRAMA: 101 Acelera SC	50.184.604,23	76.856.232,11	22.338.662,66	104.702.173,68
AÇÃO: 58 ampliação / SUBAÇÃO: 12191 Ampl. e read. HHDS - Joinville	3.000.000,00	552.146,62	-	3.552.146,62
ATO LEGAL: Decreto Nº 1171 DE 25/02/2021				
NATUREZA DESPESA: 44.90.51 Obras e Instalações / FONTE RECURSO: 0.391.000000	3.000.000,00	-	-	3.000.000,00
ATO LEGAL: Portaria EX Nº 373 DE 21/09/2021				
NATUREZA DESPESA: 44.90.51 Obras e Instalações / FONTE RECURSO: 0.391.000000	-	41.066,34	-	41.066,34
ATO LEGAL: Portaria EX Nº 481 DE 01/12/2021				

DEMONSTRATIVO DOS CRÉDITOS ESPECIAIS E EXTRAORDINÁRIOS ABERTOS NO EXERCÍCIO - CONSOLIDADO GERAL

Período: Janeiro a Dezembro de 2021

R$

UNIDADE ORÇAMENTÁRIA / FUNÇÃO / SUBFUNÇÃO / PROGRAMA / ATO LEGAL / AÇÃO / SUBAÇÃO / NATUREZA DESPESA/ FONTE RECURSO	VALOR ABERTO (A)	REFORÇO (B)	CANCELADO (C)	VALOR LÍQUIDO (D = A + B - C)
NATUREZA DESPESA: 44.90.52 Equipamentos e Material Permanente / FONTE RECURSO: 0.391.000000	-	474.075,36	-	474.075,36
ATO LEGAL: Portaria EX Nº 507 DE 14/12/2021				
NATUREZA DESPESA: 44.90.51 Obras e Instalações / FONTE RECURSO: 0.391.000000	-	37.004,92	-	37.004,92
AÇÃO: 58 ampliação / SUBAÇÃO: 12574 Ampliação teresa ramos	7.000.000,00	-	1.000.000,00	6.000.000,00
ATO LEGAL: Decreto Nº 1171 DE 25/02/2021				
NATUREZA DESPESA: 44.90.51 Obras e Instalações / FONTE RECURSO: 0.391.000000	7.000.000,00	-	-	7.000.000,00
ATO LEGAL: Portaria EX Nº 340 DE 26/08/2021				
NATUREZA DESPESA: 44.90.92 Despesas de Exercícios Anteriores / FONTE RECURSO: 0.391.000000	-	-	1.000.000,00	(1.000.000,00)
AÇÃO: 58 ampliação / SUBAÇÃO: 12575 Ampl. hosp. reg.chape	2.000.000,00	30.807,19	1.671.310,03	359.497,16
ATO LEGAL: Decreto Nº 1171 DE 25/02/2021				
NATUREZA DESPESA: 44.90.51 Obras e Instalações / FONTE RECURSO: 0.391.000000	2.000.000,00	-	-	2.000.000,00
ATO LEGAL: Portaria EX Nº 302 DE 23/07/2021				
NATUREZA DESPESA: 44.90.51 Obras e Instalações / FONTE RECURSO: 0.391.000000	-	-	1.671.310,03	(1.671.310,03)
ATO LEGAL: Portaria EX Nº 333 DE 23/08/2021				
NATUREZA DESPESA: 44.90.51 Obras e Instalações / FONTE RECURSO: 0.391.000000	-	21.421,01	-	21.421,01
ATO LEGAL: Portaria EX Nº 424 DE 26/10/2021				
NATUREZA DESPESA: 44.90.51 Obras e Instalações / FONTE RECURSO: 0.391.000000	-	9.386,18	-	9.386,18
AÇÃO: 58 ampliação / SUBAÇÃO: 12576 Ampl. marieta itajai	1.684.604,23	-	-	1.684.604,23
ATO LEGAL: Decreto Nº 1467 DE 15/09/2021				
NATUREZA DESPESA: 44.50.42 Auxílios / FONTE RECURSO: 0.100.000000	1.684.604,23	-	-	1.684.604,23
AÇÃO: 58 ampliação / SUBAÇÃO: 12588 ampliação readeq São Paulo	5.000.000,00	113.479,71	-	5.113.479,71

DEMONSTRATIVO DOS CRÉDITOS ESPECIAIS E EXTRAORDINÁRIOS ABERTOS NO EXERCÍCIO - CONSOLIDADO GERAL

Período: Janeiro a Dezembro de 2021

R$

UNIDADE ORÇAMENTÁRIA / FUNÇÃO / SUBFUNÇÃO / PROGRAMA / ATO LEGAL / AÇÃO / SUBAÇÃO / NATUREZA DESPESA/ FONTE RECURSO	VALOR ABERTO (A)	REFORÇO (B)	CANCELADO (C)	VALOR LÍQUIDO (D = A + B - C)
ATO LEGAL: Decreto Nº 1171 DE 25/02/2021				
NATUREZA DESPESA: 44.90.51 Obras e Instalações / FONTE RECURSO: 0.391.000000	5.000.000,00	-	-	5.000.000,00
ATO LEGAL: Portaria EX Nº 106 DE 15/03/2021				
NATUREZA DESPESA: 44.90.51 Obras e Instalações / FONTE RECURSO: 0.391.000000	-	25.000,00	-	25.000,00
ATO LEGAL: Portaria EX Nº 505 DE 14/12/2021				
NATUREZA DESPESA: 44.90.51 Obras e Instalações / FONTE RECURSO: 0.391.000000	-	88.479,71	-	88.479,71
AÇÃO: 255 gestão / SUBAÇÃO: 12665 Equip. Hosp. Marieta - Itajaí	9.500.000,00	3.369.208,46	12.644.208,46	225.000,00
ATO LEGAL: Decreto Nº 1171 DE 25/02/2021				
NATUREZA DESPESA: 44.90.52 Equipamentos e Material Permanente / FONTE RECURSO: 0.391.000000	9.500.000,00	-	-	9.500.000,00
ATO LEGAL: Portaria EX Nº 106 DE 15/03/2021				
NATUREZA DESPESA: 44.90.52 Equipamentos e Material Permanente / FONTE RECURSO: 0.391.000000	-	-	7.025.000,00	(7.025.000,00)
ATO LEGAL: Portaria EX Nº 109 DE 18/03/2021				
NATUREZA DESPESA: 44.90.52 Equipamentos e Material Permanente / FONTE RECURSO: 0.391.000000	-	-	1.000.000,00	(1.000.000,00)
ATO LEGAL: Portaria EX Nº 137 DE 06/04/2021				
NATUREZA DESPESA: 44.90.52 Equipamentos e Material Permanente / FONTE RECURSO: 0.391.000000	-	-	1.250.000,00	(1.250.000,00)
ATO LEGAL: Alteração Sistema Nº 469 DE 19/05/2021				
NATUREZA DESPESA: 44.50.42 Auxílios / FONTE RECURSO: 0.100.000000	-	1.684.604,23	-	1.684.604,23
ATO LEGAL: Portaria EX Nº 218 DE 19/05/2021				
NATUREZA DESPESA: 44.90.51 Obras e Instalações / FONTE RECURSO: 0.100.000000	-	1.684.604,23	-	1.684.604,23
ATO LEGAL: Alteração Sistema Nº 469 DE 19/05/2021				

DEMONSTRATIVO DOS CRÉDITOS ESPECIAIS E EXTRAORDINÁRIOS ABERTOS NO EXERCÍCIO - CONSOLIDADO GERAL

Período: Janeiro a Dezembro de 2021

R$

UNIDADE ORÇAMENTÁRIA / FUNÇÃO / SUBFUNÇÃO / PROGRAMA / ATO LEGAL / AÇÃO / SUBAÇÃO / NATUREZA DESPESA/ FONTE RECURSO	VALOR ABERTO (A)	REFORÇO (B)	CANCELADO (C)	VALOR LÍQUIDO (D = A + B - C)
NATUREZA DESPESA: 44.90.51 Obras e Instalações / FONTE RECURSO: 0.100.000000	-	-	1.684.604,23	(1.684.604,23)
ATO LEGAL: Decreto Nº 1467 DE 15/09/2021				
NATUREZA DESPESA: 44.50.42 Auxílios / FONTE RECURSO: 0.100.000000	-	-	1.684.604,23	(1.684.604,23)
AÇÃO: 519 . / SUBAÇÃO: 12586 Equipar unidades SES	20.000.000,00	72.790.590,13	5.023.144,17	87.767.445,96
ATO LEGAL: Decreto Nº 1171 DE 25/02/2021				
NATUREZA DESPESA: 44.90.52 Equipamentos e Material Permanente / FONTE RECURSO: 0.391.000000	20.000.000,00	-	-	20.000.000,00
ATO LEGAL: Portaria EX Nº 106 DE 15/03/2021				
NATUREZA DESPESA: 44.90.52 Equipamentos e Material Permanente / FONTE RECURSO: 0.391.000000	-	7.000.000,00	-	7.000.000,00
ATO LEGAL: Portaria EX Nº 109 DE 18/03/2021				
NATUREZA DESPESA: 44.90.52 Equipamentos e Material Permanente / FONTE RECURSO: 0.391.000000	-	1.000.000,00	-	1.000.000,00
ATO LEGAL: Portaria EX Nº 137 DE 06/04/2021				
NATUREZA DESPESA: 44.90.52 Equipamentos e Material Permanente / FONTE RECURSO: 0.391.000000	-	1.250.000,00	-	1.250.000,00
ATO LEGAL: Decreto Nº 1253 DE 23/04/2021				
NATUREZA DESPESA: 44.90.52 Equipamentos e Material Permanente / FONTE RECURSO: 0.391.000000	-	20.000.000,00	-	20.000.000,00
ATO LEGAL: Portaria EX Nº 302 DE 23/07/2021				
NATUREZA DESPESA: 44.90.52 Equipamentos e Material Permanente / FONTE RECURSO: 0.391.000000	-	7.540.590,13	-	7.540.590,13
ATO LEGAL: Portaria EX Nº 333 DE 23/08/2021				
NATUREZA DESPESA: 44.90.52 Equipamentos e Material Permanente / FONTE RECURSO: 0.391.000000	-	-	21.421,01	(21.421,01)
ATO LEGAL: Portaria EX Nº 340 DE 26/08/2021				
NATUREZA DESPESA: 44.90.52 Equipamentos e Material Permanente / FONTE RECURSO: 0.391.000000	-	1.000.000,00	-	1.000.000,00

DEMONSTRATIVO DOS CRÉDITOS ESPECIAIS E EXTRAORDINÁRIOS ABERTOS NO EXERCÍCIO - CONSOLIDADO GERAL

Período: Janeiro a Dezembro de 2021

R$

UNIDADE ORÇAMENTÁRIA / FUNÇÃO / SUBFUNÇÃO / PROGRAMA / ATO LEGAL / AÇÃO / SUBAÇÃO / NATUREZA DESPESA/ FONTE RECURSO	VALOR ABERTO (A)	REFORÇO (B)	CANCELADO (C)	VALOR LÍQUIDO (D = A + B - C)
ATO LEGAL: Decreto Nº 1456 DE 08/09/2021				
NATUREZA DESPESA: 44.90.52 Equipamentos e Material Permanente / FONTE RECURSO: 0.391.000000	-	4.419.747,27	-	4.419.747,27
ATO LEGAL: Decreto Nº 1457 DE 08/09/2021				
NATUREZA DESPESA: 44.90.52 Equipamentos e Material Permanente / FONTE RECURSO: 0.391.000000	-	30.580.252,73	-	30.580.252,73
ATO LEGAL: Portaria EX Nº 373 DE 21/09/2021				
NATUREZA DESPESA: 44.90.52 Equipamentos e Material Permanente / FONTE RECURSO: 0.391.000000	-	-	41.066,34	(41.066,34)
ATO LEGAL: Portaria EX Nº 424 DE 26/10/2021				
NATUREZA DESPESA: 44.90.52 Equipamentos e Material Permanente / FONTE RECURSO: 0.391.000000	-	-	9.386,18	(9.386,18)
ATO LEGAL: Portaria EX Nº 447 DE 09/11/2021				
NATUREZA DESPESA: 44.90.52 Equipamentos e Material Permanente / FONTE RECURSO: 0.391.000000	-	-	4.351.710,65	(4.351.710,65)
ATO LEGAL: Portaria EX Nº 481 DE 01/12/2021				
NATUREZA DESPESA: 44.90.52 Equipamentos e Material Permanente / FONTE RECURSO: 0.391.000000	-	-	474.075,36	(474.075,36)
ATO LEGAL: Portaria EX Nº 507 DE 14/12/2021				
NATUREZA DESPESA: 44.90.52 Equipamentos e Material Permanente / FONTE RECURSO: 0.391.000000	-	-	37.004,92	(37.004,92)
ATO LEGAL: Portaria EX Nº 505 DE 14/12/2021				
NATUREZA DESPESA: 44.90.52 Equipamentos e Material Permanente / FONTE RECURSO: 0.391.000000	-	-	88.479,71	(88.479,71)
AÇÃO: 1083 . / SUBAÇÃO: 14229 Const.lab. anat. pat. cepon	2.000.000,00	-	2.000.000,00	-
ATO LEGAL: Decreto Nº 1171 DE 25/02/2021				
NATUREZA DESPESA: 44.90.51 Obras e Instalações / FONTE RECURSO: 0.391.000000	2.000.000,00	-	-	2.000.000,00
ATO LEGAL: Portaria EX Nº 302 DE 23/07/2021				

DEMONSTRATIVO DOS CRÉDITOS ESPECIAIS E EXTRAORDINÁRIOS ABERTOS NO EXERCÍCIO - CONSOLIDADO GERAL

Período: Janeiro a Dezembro de 2021

R$

UNIDADE ORÇAMENTÁRIA / FUNÇÃO / SUBFUNÇÃO / PROGRAMA / ATO LEGAL / AÇÃO / SUBAÇÃO / NATUREZA DESPESA/ FONTE RECURSO	VALOR ABERTO (A)	REFORÇO (B)	CANCELADO (C)	VALOR LÍQUIDO (D = A + B - C)
NATUREZA DESPESA: 44.90.51 Obras e Instalações / FONTE RECURSO: 0.391.000000	-	-	2.000.000,00	(2.000.000,00)
52002 - Encargos Gerais do Estado	**50.000,00**	**-**	**-**	**50.000,00**
FUNÇÃO: 9 Previdência Social/ SUBFUNÇÃO: 846 Outros Encargos Especiais / PROGRAMA: 990 Encargos Especiais	50.000,00	-	-	50.000,00
AÇÃO: 160 encargos / SUBAÇÃO: 15175 .	50.000,00	-	-	50.000,00
ATO LEGAL: Decreto Nº 1401 DE 09/08/2021				
NATUREZA DESPESA: 31.90.91 Sentenças Judiciais / FONTE RECURSO: 0.100.000000	25.000,00	-	-	25.000,00
NATUREZA DESPESA: 33.90.91 Sentenças Judiciais / FONTE RECURSO: 0.100.000000	25.000,00	-	-	25.000,00
53001 - Secretaria de Estado da Infraestrutura e Mobilidade	**373.890.000,00**	**636.713.882,09**	**726.002.229,35**	**284.601.652,74**
FUNÇÃO: 4 Administração/ SUBFUNÇÃO: 122 Administração Geral / PROGRAMA: 120 Integração Logística	2.090.000,00	3.582.257,00	5.120.943,80	551.313,20
AÇÃO: 60 construção / SUBAÇÃO: 12939 Constr. adeq. obras civis	2.090.000,00	3.582.257,00	5.120.943,80	551.313,20
ATO LEGAL: Decreto Nº 1398 DE 06/08/2021				
NATUREZA DESPESA: 44.40.42 Auxílios / FONTE RECURSO: 0.100.000000	2.090.000,00	-	-	2.090.000,00
ATO LEGAL: Portaria EX Nº 458 DE 18/11/2021				
NATUREZA DESPESA: 33.90.39 Outros Serviços Terceiros - Pessoa Jurídica / FONTE RECURSO: 0.100.000000	-	3.582.257,00	-	3.582.257,00
ATO LEGAL: Decreto Nº 1637 DE 23/12/2021				
NATUREZA DESPESA: 33.90.39 Outros Serviços Terceiros - Pessoa Jurídica / FONTE RECURSO: 0.100.000000	-	-	3.030.943,80	(3.030.943,80)
NATUREZA DESPESA: 44.40.42 Auxílios / FONTE RECURSO: 0.100.000000	-	-	2.090.000,00	(2.090.000,00)
FUNÇÃO: 26 Transporte/ SUBFUNÇÃO: 782 Transporte Rodoviário / PROGRAMA: 101 Acelera SC	5.000.000,00	68.131.625,09	14.005.777,83	59.125.847,26
AÇÃO: 1107 . / SUBAÇÃO: 15033 Construção/Reabilit Rodovias	5.000.000,00	68.131.625,09	14.005.777,83	59.125.847,26
ATO LEGAL: Decreto Nº 1101 DE 20/01/2021				

DEMONSTRATIVO DOS CRÉDITOS ESPECIAIS E EXTRAORDINÁRIOS ABERTOS NO EXERCÍCIO - CONSOLIDADO GERAL

Período: Janeiro a Dezembro de 2021

R$

UNIDADE ORÇAMENTÁRIA / FUNÇÃO / SUBFUNÇÃO / PROGRAMA / ATO LEGAL / AÇÃO / SUBAÇÃO / NATUREZA DESPESA/ FONTE RECURSO	VALOR ABERTO (A)	REFORÇO (B)	CANCELADO (C)	VALOR LÍQUIDO (D = A + B - C)
NATUREZA DESPESA: 44.90.51 Obras e Instalações / FONTE RECURSO: 0.191.000000	5.000.000,00	-	-	5.000.000,00
ATO LEGAL: Portaria EX Nº 200 DE 17/05/2021				
NATUREZA DESPESA: 44.90.51 Obras e Instalações / FONTE RECURSO: 0.385.000000	-	1.000.000,00	-	1.000.000,00
NATUREZA DESPESA: 44.90.51 Obras e Instalações / FONTE RECURSO: 0.391.000000	-	25.455.662,41	-	25.455.662,41
ATO LEGAL: Portaria EX Nº 216 DE 18/05/2021				
NATUREZA DESPESA: 44.90.34 Outras Desp. Pessoal Decor. Contr. Terceirização / FONTE RECURSO: 0.385.000000	-	1.341.338,50	-	1.341.338,50
NATUREZA DESPESA: 44.90.51 Obras e Instalações / FONTE RECURSO: 0.385.000000	-	7.805.777,83	-	7.805.777,83
ATO LEGAL: Decreto Nº 1284 DE 20/05/2021				
NATUREZA DESPESA: 44.90.51 Obras e Instalações / FONTE RECURSO: 0.391.000000	-	2.170.382,32	-	2.170.382,32
ATO LEGAL: Portaria EX Nº 233 DE 01/06/2021				
NATUREZA DESPESA: 44.90.51 Obras e Instalações / FONTE RECURSO: 0.385.000000	-	-	500.000,00	(500.000,00)
ATO LEGAL: Alteração Sistema Nº 529 DE 08/06/2021				
NATUREZA DESPESA: 44.90.51 Obras e Instalações / FONTE RECURSO: 0.391.000000	-	-	10.300.000,00	(10.300.000,00)
NATUREZA DESPESA: 44.91.93 Indenizações e Restituições / FONTE RECURSO: 0.391.000000	-	10.300.000,00	-	10.300.000,00
ATO LEGAL: Portaria EX Nº 256 DE 18/06/2021				
NATUREZA DESPESA: 44.90.51 Obras e Instalações / FONTE RECURSO: 0.385.000000	-	-	507.000,00	(507.000,00)
ATO LEGAL: Portaria EX Nº 316 DE 11/08/2021				
NATUREZA DESPESA: 44.90.51 Obras e Instalações / FONTE RECURSO: 0.385.000000	-	-	2.698.777,83	(2.698.777,83)

DEMONSTRATIVO DOS CRÉDITOS ESPECIAIS E EXTRAORDINÁRIOS ABERTOS NO EXERCÍCIO - CONSOLIDADO GERAL

Período: Janeiro a Dezembro de 2021

R$

UNIDADE ORÇAMENTÁRIA / FUNÇÃO / SUBFUNÇÃO / PROGRAMA / ATO LEGAL / AÇÃO / SUBAÇÃO / NATUREZA DESPESA/ FONTE RECURSO	VALOR ABERTO (A)	REFORÇO (B)	CANCELADO (C)	VALOR LÍQUIDO (D = A + B - C)
ATO LEGAL: Decreto Nº 1435 DE 25/08/2021				
NATUREZA DESPESA: 44.90.51 Obras e Instalações / FONTE RECURSO: 0.385.000000	-	10.383.360,16	-	10.383.360,16
NATUREZA DESPESA: 44.90.51 Obras e Instalações / FONTE RECURSO: 0.391.000000	-	3.276.900,03	-	3.276.900,03
NATUREZA DESPESA: 44.90.51 Obras e Instalações / FONTE RECURSO: 0.685.000000	-	6.398.203,84	-	6.398.203,84
FUNÇÃO: 26 Transporte/ SUBFUNÇÃO: 782 Transporte Rodoviário / PROGRAMA: 110 Construção de Rodovias	16.800.000,00	15.000.000,00	15.000.000,00	16.800.000,00
AÇÃO: 9 pavimentação / SUBAÇÃO: 14436 Pav Papanduva-Itaió-Dr.Pedrinh	1.800.000,00	-	-	1.800.000,00
ATO LEGAL: Decreto Nº 1.508 DE 18/10/2021				
NATUREZA DESPESA: 44.90.51 Obras e Instalações / FONTE RECURSO: 0.385.000000	1.800.000,00	-	-	1.800.000,00
AÇÃO: 1175 . / SUBAÇÃO: 15222 BR-285, tr Timbé do Sul - Divs	15.000.000,00	15.000.000,00	15.000.000,00	15.000.000,00
ATO LEGAL: Decreto Nº 1475 DE 20/09/2021				
NATUREZA DESPESA: 44.20.42 Auxílios / FONTE RECURSO: 0.300.000000	15.000.000,00	-	-	15.000.000,00
ATO LEGAL: Decreto Nº 1.540 DE 26/10/2021				
NATUREZA DESPESA: 44.20.42 Auxílios / FONTE RECURSO: 0.300.000000	-	-	15.000.000,00	(15.000.000,00)
NATUREZA DESPESA: 44.90.51 Obras e Instalações / FONTE RECURSO: 0.300.000000	-	15.000.000,00	-	15.000.000,00
FUNÇÃO: 26 Transporte/ SUBFUNÇÃO: 782 Transporte Rodoviário / PROGRAMA: 140 Reabilitaç Aumento Capac Rodov	350.000.000,00	550.000.000,00	691.875.507,72	208.124.492,28
AÇÃO: 1175 . / SUBAÇÃO: 15171 .	200.000.000,00	400.000.000,00	528.875.507,72	71.124.492,28
ATO LEGAL: Decreto Nº 1317 DE 09/06/2021				
NATUREZA DESPESA: 44.20.42 Auxílios / FONTE RECURSO: 0.300.000000	200.000.000,00	-	-	200.000.000,00
ATO LEGAL: Decreto Nº 1474 DE 20/09/2021				
NATUREZA DESPESA: 44.20.42 Auxílios / FONTE RECURSO: 0.300.000000	-	100.000.000,00	-	100.000.000,00
ATO LEGAL: Decreto Nº 1.540 DE 26/10/2021				
NATUREZA DESPESA: 44.20.42 Auxílios / FONTE RECURSO: 0.300.000000	-	-	300.000.000,00	(300.000.000,00)

DEMONSTRATIVO DOS CRÉDITOS ESPECIAIS E EXTRAORDINÁRIOS ABERTOS NO EXERCÍCIO - CONSOLIDADO GERAL

Período: Janeiro a Dezembro de 2021

R$

UNIDADE ORÇAMENTÁRIA / FUNÇÃO / SUBFUNÇÃO / PROGRAMA / ATO LEGAL / AÇÃO / SUBAÇÃO / NATUREZA DESPESA/ FONTE RECURSO	VALOR ABERTO (A)	REFORÇO (B)	CANCELADO (C)	VALOR LÍQUIDO (D = A + B - C)
NATUREZA DESPESA: 44.90.51 Obras e Instalações / FONTE RECURSO: 0.300.000000	-	300.000.000,00	-	300.000.000,00
ATO LEGAL: Decreto Nº 1632 DE 21/12/2021				
NATUREZA DESPESA: 44.90.51 Obras e Instalações / FONTE RECURSO: 0.300.000000	-	-	60.000.000,00	(60.000.000,00)
ATO LEGAL: Decreto Nº 1638 DE 23/12/2021				
NATUREZA DESPESA: 44.90.51 Obras e Instalações / FONTE RECURSO: 0.300.000000	-	-	168.875.507,72	(168.875.507,72)
AÇÃO: 1175 . / SUBAÇÃO: 15177 .	100.000.000,00	100.000.000,00	100.000.000,00	100.000.000,00
ATO LEGAL: Decreto Nº 1317 DE 09/06/2021				
NATUREZA DESPESA: 44.20.42 Auxílios / FONTE RECURSO: 0.300.000000	100.000.000,00	-	-	100.000.000,00
ATO LEGAL: Decreto Nº 1.540 DE 26/10/2021				
NATUREZA DESPESA: 44.20.42 Auxílios / FONTE RECURSO: 0.300.000000	-	-	100.000.000,00	(100.000.000,00)
NATUREZA DESPESA: 44.90.51 Obras e Instalações / FONTE RECURSO: 0.300.000000	-	100.000.000,00	-	100.000.000,00
AÇÃO: 1175 . / SUBAÇÃO: 15178 .	50.000.000,00	50.000.000,00	63.000.000,00	37.000.000,00
ATO LEGAL: Decreto Nº 1317 DE 09/06/2021				
NATUREZA DESPESA: 44.20.42 Auxílios / FONTE RECURSO: 0.300.000000	50.000.000,00	-	-	50.000.000,00
ATO LEGAL: Decreto Nº 1.540 DE 26/10/2021				
NATUREZA DESPESA: 44.20.42 Auxílios / FONTE RECURSO: 0.300.000000	-	-	50.000.000,00	(50.000.000,00)
NATUREZA DESPESA: 44.90.51 Obras e Instalações / FONTE RECURSO: 0.300.000000	-	50.000.000,00	-	50.000.000,00
ATO LEGAL: Decreto Nº 1638 DE 23/12/2021				
NATUREZA DESPESA: 44.90.51 Obras e Instalações / FONTE RECURSO: 0.300.000000	-	-	13.000.000,00	(13.000.000,00)
54096 - Fundo Penitenciário do Estado de Santa Catarina	**4.377.152,55**	**-**	**-**	**4.377.152,55**
FUNÇÃO: 14 Direitos da Cidadania/ SUBFUNÇÃO: 421 Custódia e Reintegração Social / PROGRAMA: 750 Exp. Modernização do SPS	4.377.152,55	-	-	4.377.152,55
AÇÃO: 187 constr / SUBAÇÃO: 14873 NAI	2.848.475,23	-	-	2.848.475,23

DEMONSTRATIVO DOS CRÉDITOS ESPECIAIS E EXTRAORDINÁRIOS ABERTOS NO EXERCÍCIO - CONSOLIDADO GERAL

Período: Janeiro a Dezembro de 2021

R$

UNIDADE ORÇAMENTÁRIA / FUNÇÃO / SUBFUNÇÃO / PROGRAMA / ATO LEGAL / AÇÃO / SUBAÇÃO / NATUREZA DESPESA/ FONTE RECURSO	VALOR ABERTO (A)	REFORÇO (B)	CANCELADO (C)	VALOR LÍQUIDO (D = A + B - C)
ATO LEGAL: Decreto Nº 1122 DE 29/01/2021				
NATUREZA DESPESA: 44.90.51 Obras e Instalações / FONTE RECURSO: 0.628.000000	2.228.603,58	-	-	2.228.603,58
NATUREZA DESPESA: 44.90.51 Obras e Instalações / FONTE RECURSO: 0.685.000000	439.871,65	-	-	439.871,65
NATUREZA DESPESA: 44.90.51 Obras e Instalações / FONTE RECURSO: 7.311.000000	180.000,00	-	-	180.000,00
AÇÃO: 187 constr / SUBAÇÃO: 14881 Penitenciária de Curitibanos I	1.528.677,32	-	-	1.528.677,32
ATO LEGAL: Decreto Nº 1242 DE 09/04/2021				
NATUREZA DESPESA: 44.90.51 Obras e Instalações / FONTE RECURSO: 0.628.000000	1.528.677,32	-	-	1.528.677,32
CRÉDITOS EXTRAORDINÁRIOS (II)	**-**	**-**	**-**	**-**
TOTAL CRÉDITOS ESPECIAIS E EXTRAORDINÁRIOS (III) = (I + II)	**559.536.453,12**	**857.551.945,24**	**969.758.283,76**	**447.330.114,60**

Fonte: Sistema Integrado de Planejamento e Gestão Fiscal (SIGEF)

Florianópolis, 28 de fevereiro de 2022.

JEFFERSON FERNANDO GRANDE
DIRETOR DE CONTABILIDADE E DE INFORMAÇÕES FISCAIS
AUDITOR ESTADUAL DE FINANÇAS PÚBLICAS - CRCSC Nº 28.552/O-5

GRAZIELA LUIZA MEINCHEIM
GERENTE DE CONTABILIDADE PÚBLICA
AUDITORA ESTADUAL DE FINANÇAS PÚBLICAS - CRCSC Nº 25.039/O-2

ESTADO DE SANTA CATARINA
SECRETARIA DE ESTADO DA FAZENDA
DIRETORIA DE CONTABILIDADE E DE INFORMAÇÕES FISCAIS
GERÊNCIA DE INFORMAÇÕES FISCAIS E GERENCIAIS

DEMONSTRATIVO DE APURAÇÃO DO MÍNIMO CONSTITUCIONAL EM CIÊNCIA E TECNOLOGIA
Exercício 2021

	Em R$
Especificação	**Valores**
BASE DE CÁLCULO	
Receitas correntes	45.954.292.113,92
(-) Deduções da receita orçamentária	-13.677.741.766,20
Receita Líquida	**32.276.550.347,72**
DREM (30%)	**-9.682.965.104,32**
Receita Líquida - DREM	**22.593.585.243,40**
Valor a ser aplicado após DREM (2%)	**451.871.704,87**
APLICAÇÕES	
EPAGRI	**390.190.412,79**
FAPESC	**96.866.717,45**
Total Aplicado em Ciência e Tecnologia	**487.057.130,24**
Percentual aplicado em Ciência e Tecnologia	**2,16%**
Aplicação acima do mínimo constitucional (considerando DREM)	**35.185.425,37**

Fonte: Sistema Integrado de Planejamento e Gestão Fiscal de Santa Catarina - SIGEF/SC

Notas explicativas:
(1) O artigo 193 da Constituição Estadual estabelece que pelo menos 2% das receitas correntes arrecadadas pelo Estado devem ser aplicadas em pesquisa científica e tecnológica. Esta aplicação deverá ser efetuada de forma conjunta (conforme arts. 66, § 1°, e 81, § 3º, da Lei Complementar n° 741, de 12 de junho) pela Empresa de Pesquisa Agropecuária e Extensão Rural de Santa Catarina S/A - EPAGRI e a Fundação de Apoio à Pesquisa Científica e Tecnológica do Estado de Santa Catarina – FAPESC.

(2) O artigo 26 da Lei 14.328/2008, com nova redação dada pela Lei 16.382/2015, estabelece que "O Estado de Santa Catarina destinará à pesquisa científica e tecnológica no mínimo 2% (dois por cento) de suas receitas correntes, delas excluídas as parcelas pertencentes aos Municípios, destinando-se pelo menos metade para pesquisa agropecuária, liberados em duodécimos".

APLICAÇÃO CONFORME O ART. 170 DA CONSTITUIÇÃO ESTADUAL
Exercício 2021

(R$)

ESPECIFICAÇÃO	2021
Receita Líquida de Impostos e Transferências Constitucionais e Legais (RLI)	27.436.496.133
Mínimo a ser aplicado na Manutenção do Ensino (25% da RLI)	6.859.124.033
Valor Mínimo a ser aplicado - Art. 170 da CE/89 e Lei Complementar nº 281/05 (5% dos 25% da RLI = 1,25% da RLI)	**342.956.202**
APLICAÇÃO	
Secretaria de Estado da Educação	
6302 - Bolsa de estudo para estudante de ensino superior - Art. 170/CE - SED	230.616.519
9785 - Cursos estratégicos do PROESDE - SED	53.125.734
10748 - Bolsa de estudo para estudante da educação superior - Art. 171/CE	76.777.847
TOTAL aplicado - Art. 170 da CE/89	**360.520.101**
Percentual aplicado	5,3%
Aplicação a maior	**17.563.899**

Fonte: Sistema Integrado de Planejamento e Gestão Fiscal de Santa Catarina - SIGEF/SC

ESTADO DE SANTA CATARINA

ANÁLISE COMPARATIVA ENTRE A PROGRAMAÇÃO E A EXECUÇÃO FINANCEIRA DE DESEMBOLSO MENSAL - CONSOLIDADO

Período: Janeiro a Dezembro de 2021

R$ mil

Fonte		JAN	FEV	MAR	ABR	MAI	JUN	JUL	AGO	SET	OUT	NOV	DEZ	TOTAL
0100000000	**Programado**	1.661.537	1.699.559	1.813.657	2.000.069	1.861.570	1.840.980	1.818.826	1.839.591	1.874.787	1.948.708	2.001.453	2.979.570	**23.340.308**
0100000000	**Empenhado**	1.575.647	1.617.396	1.706.489	1.915.626	1.751.937	1.742.852	1.710.289	1.724.413	1.739.556	1.812.187	1.868.754	2.407.033	**21.572.180**
0100000000	**Emp. X Prog**	94,83%	95,17%	94,09%	95,78%	94,11%	94,67%	94,03%	93,74%	92,79%	92,99%	93,37%	80,78%	**92,42%**
0101000000	**Programado**	-	-	-	-	-	-	-	-	-	73.943	-	16.881	**90.823**
0101000000	**Empenhado**	-	-	-	-	-	-	-	-	-	72.443	-	14.886	**87.328**
0101000000	**Emp. X Prog**	-	-	-	-	-	-	-	-	-	97,97%	-	88,18%	**96,15%**
0103000000	**Programado**	9,91%	-	-	-	85.000	120.494	47.561	-	47.602	61.281	47.739	37.800	**447.477**
0103000000	**Empenhado**	9,91%	-	-	-	85.000	120.494	47.561	-	47.602	59.415	47.739	37.800	**445.611**
0103000000	**Emp. X Prog**	100,00%	-	-	-	100,00%	100,00%	100,00%	-	100,00%	96,96%	100,00%	100,00%	**99,58%**
0111000033	**Programado**	5.559	6.794	6.541	5.409	5.272	5.597	4.607	4.822	5.407	4.697	6.258	12.240	**73.205**
0111000033	**Empenhado**	5.545	6.794	6.541	5.381	5.268	5.593	4.583	4.818	5.334	4.694	6.232	10.626	**71.410**
0111000033	**Emp. X Prog**	99,74%	100,00%	100,00%	99,48%	99,92%	99,93%	99,48%	99,91%	98,66%	99,94%	99,59%	86,81%	**97,55%**
0111000034	**Programado**	1.273	1.683	1.488	1.368	1.346	1.377	1.553	1.362	2.012	2.247	2.292	5.350	**23.353**
0111000034	**Empenhado**	1.147	1.588	1.485	1.368	1.346	1.377	1.553	1.361	2.005	2.243	2.284	4.556	**22.316**
0111000034	**Emp. X Prog**	90,15%	94,36%	99,84%	100,00%	100,00%	99,97%	99,99%	99,93%	99,66%	99,83%	99,63%	85,16%	**95,56%**
0111000035	**Programado**	7.230	7.872	8.312	7.693	8.325	9.689	8.302	8.598	11.976	11.533	11.439	11.064	**112.033**
0111000035	**Empenhado**	7.216	7.843	8.301	7.503	8.151	9.457	7.680	7.595	7.543	7.842	10.049	5.371	**94.552**
0111000035	**Emp. X Prog**	99,81%	99,64%	99,87%	97,53%	97,91%	97,60%	92,51%	88,34%	62,99%	68,00%	87,85%	48,54%	**84,40%**
0111000036	**Programado**	3.743	8.954	11.065	11.851	6.459	6.740	8.674	10.332	9.112	10.000	11.436	19.074	**117.439**
0111000036	**Empenhado**	3.741	8.954	11.065	11.851	6.451	6.740	8.620	10.329	9.112	9.997	11.435	16.812	**115.106**
0111000036	**Emp. X Prog**	99,96%	100,00%	100,00%	100,00%	99,87%	100,00%	99,38%	99,98%	100,00%	99,97%	99,99%	88,14%	**98,01%**
0111000037	**Programado**	3.939	7.796	6.551	8.303	4.496	3.865	5.847	10.908	4.508	7.073	15.789	20.545	**99.620**
0111000037	**Empenhado**	2.511	7.233	5.813	7.615	3.640	2.778	4.584	8.768	3.225	6.742	14.540	19.849	**87.299**
0111000037	**Emp. X Prog**	63,75%	92,77%	88,74%	91,71%	80,96%	71,89%	78,41%	80,39%	71,54%	95,32%	92,09%	96,61%	**87,63%**
0111000038	**Programado**	323	560	376	192	375	313	398	314	122	635	319	2.870	**6.796**
0111000038	**Empenhado**	322	560	375	192	375	313	398	314	122	635	319	1.508	**5.434**
0111000038	**Emp. X Prog**	99,98%	99,99%	99,98%	99,96%	100,00%	100,00%	100,00%	100,00%	100,00%	100,00%	100,00%	52,54%	**79,96%**
0111000098	**Programado**	953	1.092	1.143	1.438	1.660	1.328	1.352	1.145	1.473	1.301	1.682	8.366	**22.933**
0111000098	**Empenhado**	952	1.091	1.143	1.437	1.660	1.328	1.352	1.144	1.471	1.298	1.669	3.454	**17.999**
0111000098	**Emp. X Prog**	99,93%	99,97%	100,00%	99,99%	99,98%	99,97%	99,97%	99,97%	99,85%	99,71%	99,19%	41,29%	**78,48%**
0111000103	**Programado**	4.083	-	6.859	4.940	5.892	5.548	5.982	6.095	3.287	6.774	-	10.200	**59.659**
0111000103	**Empenhado**	4.083	-	6.859	4.940	5.892	5.548	5.982	6.095	3.287	6.774	-	10.089	**59.547**
0111000103	**Emp. X Prog**	100,00%	-	100,00%	100,00%	100,00%	100,00%	100,00%	100,00%	100,00%	100,00%	-	98,91%	**99,81%**
0111000104	**Programado**	1.503	-	3.112	2.359	2.041	2.318	2.559	2.547	504	1.800	3.315	1.800	**23.858**
0111000104	**Empenhado**	1.503	-	3.112	2.359	2.041	2.318	2.559	2.547	504	1.800	3.315	1.800	**23.858**
0111000104	**Emp. X Prog**	100,00%	-	100,00%	100,00%	100,00%	100,00%	100,00%	100,00%	100,00%	100,00%	100,00%	100,00%	**100,00%**
0111000105	**Programado**	1.887	1.146	2.172	1.712	1.369	2.124	2.171	2.135	2.103	2.095	4.480	2.482	**25.875**
0111000105	**Empenhado**	1.887	1.146	2.172	1.712	1.369	2.124	2.171	2.135	2.103	2.095	4.480	2.482	**25.875**
0111000105	**Emp. X Prog**	100,00%	100,00%	100,00%	100,00%	100,00%	100,00%	100,00%	100,00%	100,00%	100,00%	100,00%	100,00%	**100,00%**
0111000106	**Programado**	13.017	-	6.148	8.441	9.585	9.476	10.218	10.412	9.201	7.981	7.718	5.885	**98.082**

ESTADO DE SANTA CATARINA

ANÁLISE COMPARATIVA ENTRE A PROGRAMAÇÃO E A EXECUÇÃO FINANCEIRA DE DESEMBOLSO MENSAL - CONSOLIDADO

Período: Janeiro a Dezembro de 2021

R$ mil

Fonte		JAN	FEV	MAR	ABR	MAI	JUN	JUL	AGO	SET	OUT	NOV	DEZ	TOTAL
0111000106	Empenhado	13.017	-	6.148	8.441	9.585	9.476	10.218	10.412	9.201	7.981	7.718	5.885	98.082
0111000106	Emp. X Prog	100,00%	-	100,00%	100,00%	100,00%	100,00%	100,00%	100,00%	100,00%	100,00%	100,00%	100,00%	100,00%
0111000108	Programado	451	229	432	428	452	490	423	422	424	412	426	92	4.681
0111000108	Empenhado	451	229	432	428	452	490	423	422	424	412	426	92	4.681
0111000108	Emp. X Prog	100,00%	100,00%	100,00%	100,00%	100,00%	100,00%	100,00%	100,00%	100,00%	100,00%	100,00%	100,00%	100,00%
0111000109	Programado	2.106	-	4.565	2.862	3.304	3.256	3.464	3.577	3.167	2.738	2.949	4.444	36.431
0111000109	Empenhado	2.106	-	4.565	2.862	3.304	3.256	3.464	3.577	3.167	2.738	2.817	2.888	34.744
0111000109	Emp. X Prog	100,00%	-	100,00%	100,00%	100,00%	100,00%	100,00%	100,00%	100,00%	100,00%	95,54%	64,99%	95,37%
0119000015	Programado	-	-	-	-	-	-	-	-	-	-	2	5.212	5.214
0119000015	Empenhado	-	-	-	-	-	-	-	-	-	-	2	5.212	5.214
0119000015	Emp. X Prog	-	-	-	-	-	-	-	-	-	-	100,00%	100,00%	100,00%
0119000024	Programado	-	67	-	-	-	-	-	-	-	-	-	2	69
0119000024	Empenhado	-	10	-	-	-	-	-	-	-	-	-	1	12
0119000024	Emp. X Prog	-	15,50%	-	-	-	-	-	-	-	-	-	61,37%	16,83%
0119000090	Programado	-	114	128	105	82	104	69	296	127	128	177	1.160	2.491
0119000090	Empenhado	-	107	93	97	82	104	58	289	120	104	173	174	1.401
0119000090	Emp. X Prog	-	93,60%	72,51%	92,58%	99,54%	100,00%	84,86%	97,63%	94,43%	81,27%	97,68%	14,98%	56,25%
0120000000	Programado	8.194	18.049	25.547	15.503	1.334	15.172	16.869	29.195	13.317	23.230	15.384	74.743	256.538
0120000000	Empenhado	7.747	17.825	25.163	14.618	1.058	15.047	15.884	19.761	12.583	14.489	10.063	11.245	165.484
0120000000	Emp. X Prog	94,54%	98,76%	98,50%	94,29%	79,30%	99,18%	94,16%	67,69%	94,49%	62,37%	65,41%	15,04%	64,51%
0121000000	Programado	26	-	409	1.461	220	-	29	-	80	1.654	234	8.302	12.415
0121000000	Empenhado	26	-	409	1.461	220	-	29	-	66	1.283	-	239	3.734
0121000000	Emp. X Prog	100,00%	-	100,00%	100,00%	100,00%	-	100,00%	-	82,24%	77,61%	-	2,88%	30,07%
0122000000	Programado	189	370	217	285	80	175	110	128	1.306	273	152	214	3.499
0122000000	Empenhado	189	370	217	285	80	175	110	128	1.306	200	128	171	3.359
0122000000	Emp. X Prog	100,00%	100,00%	100,00%	100,00%	100,00%	100,00%	100,00%	100,00%	100,00%	73,20%	84,37%	80,01%	96,01%
0124000015	Programado	-	-	-	-	-	14.890	-	-	1.181	10	-	-	16.081
0124000015	Empenhado	-	-	-	-	-	14.890	-	-	-	-	-	-	14.890
0124000015	Emp. X Prog	-	-	-	-	-	100,00%	-	-	-	-	-	-	92,59%
0124000016	Programado	-	-	3.500	3.500	1.000	5.050	4.050	3.900	1.500	1.000	4.600	6.900	35.000
0124000016	Empenhado	-	-	3.500	3.391	1.000	5.050	4.050	2.675	-	1.000	4.600	5.800	31.066
0124000016	Emp. X Prog	-	-	100,00%	96,88%	100,00%	100,00%	100,00%	68,59%	-	100,00%	100,00%	84,06%	88,76%
0128000000	Programado	-	-	433	-	-	-	6.854	-	3.045	23.467	260	18.109	52.169
0128000000	Empenhado	-	-	433	-	-	-	6.854	-	2.324	10.575	260	4.122	24.568
0128000000	Emp. X Prog	-	-	100,00%	-	-	-	100,00%	-	76,30%	45,06%	100,00%	22,76%	47,09%
0129000000	Programado	-	-	-	-	-	-	-	-	-	-	-	-	0
0129000000	Empenhado	-	-	-	-	-	-	-	-	-	-	-	-	0
0129000000	Emp. X Prog	-	-	-	-	-	-	-	-	-	-	-	-	0,00%
0129000015	Programado	942	26.113	11.620	13.724	5.242	5.558	8.238	8.814	9.554	16.027	30.070	39.564	175.467
0129000015	Empenhado	942	26.043	11.620	13.718	4.992	5.473	8.238	7.614	9.554	16.027	26.769	37.443	168.433

ESTADO DE SANTA CATARINA

ANÁLISE COMPARATIVA ENTRE A PROGRAMAÇÃO E A EXECUÇÃO FINANCEIRA DE DESEMBOLSO MENSAL - CONSOLIDADO

Período: Janeiro a Dezembro de 2021

R$ mil

Fonte		JAN	FEV	MAR	ABR	MAI	JUN	JUL	AGO	SET	OUT	NOV	DEZ	TOTAL
0129000015	Emp. X Prog	100,00%	99,73%	100,00%	99,95%	95,25%	98,47%	100,00%	86,39%	100,00%	100,00%	89,02%	94,64%	95,99%
0129000028	Programado	27	120	119	133	74	97	74	194	20	353	1.307	945	3.463
0129000028	Empenhado	27	120	119	133	74	97	73	182	20	353	1.217	672	3.087
0129000028	Emp. X Prog	100,00%	100,00%	100,00%	100,00%	99,53%	100,00%	97,94%	93,94%	100,00%	100,00%	93,17%	71,14%	89,15%
0129000029	Programado	88	100	187	145	81	52	145	585	111	809	454	393	3.150
0129000029	Empenhado	88	100	187	145	81	52	113	244	19	102	271	76	1.478
0129000029	Emp. X Prog	99,92%	100,00%	100,00%	100,00%	100,00%	100,00%	77,63%	41,78%	17,10%	12,61%	59,73%	19,41%	46,93%
0131000000	Programado	178.370	96.370	228.034	225.784	248.982	245.490	234.965	280.918	399.639	402.325	358.022	246.691	3.145.590
0131000000	Empenhado	178.350	96.370	228.034	225.752	248.782	245.313	234.696	280.599	399.492	400.727	357.524	245.513	3.141.152
0131000000	Emp. X Prog	99,99%	100,00%	100,00%	99,99%	99,92%	99,93%	99,89%	99,89%	99,96%	99,60%	99,86%	99,52%	99,86%
0132000000	Programado	546	-	-	-	-	-	52	-	-	-	5.264	2.329	8.190
0132000000	Empenhado	546	-	-	-	-	-	52	-	-	-	5.264	806	6.668
0132000000	Emp. X Prog	100,00%	-	-	-	-	-	100,00%	-	-	-	100,00%	34,62%	81,41%
0135000251	Programado	-	-	-	-	-	-	-	-	-	-	-	5.455	5.455
0135000251	Empenhado	-	-	-	-	-	-	-	-	-	-	-	16	16
0135000251	Emp. X Prog	-	-	-	-	-	-	-	-	-	-	-	0,29%	0,29%
0140000015	Programado	-	-	-	-	-	-	-	-	-	-	-	707	707
0140000015	Empenhado	-	-	-	-	-	-	-	-	-	-	-	508	508
0140000015	Emp. X Prog	-	-	-	-	-	-	-	-	-	-	-	71,78%	71,78%
0140000088	Programado	19	-	-	-	-	-	-	-	-	-	98	1.070	1.187
0140000088	Empenhado	19	-	-	-	-	-	-	-	-	-	98	-	117
0140000088	Emp. X Prog	100,00%	-	-	-	-	-	-	-	-	-	100,00%	-	9,87%
0140000226	Programado	-	-	-	-	-	-	-	-	-	1.322	117	220	1.660
0140000226	Empenhado	-	-	-	-	-	-	-	-	-	883	0,41%	34	917
0140000226	Emp. X Prog	-	-	-	-	-	-	-	-	-	66,75%	0,00%	15,61%	55,25%
0160000015	Programado	-	855	741	1.568	859	12.893	1.861	-	977	-	-	33.177	52.931
0160000015	Empenhado	-	855	741	1.568	859	12.893	1.861	-	977	-	-	33.167	52.921
0160000015	Emp. X Prog	-	100,00%	100,00%	100,00%	100,00%	100,00%	100,00%	-	100,00%	-	-	99,97%	99,98%
0160000086	Programado	-	-	-	-	-	133	-	-	-	-	165	728	1.026
0160000086	Empenhado	-	-	-	-	-	133	-	-	-	-	165	-	298
0160000086	Emp. X Prog	-	-	-	-	-	100,00%	-	-	-	-	99,83%	-	29,03%
0160000087	Programado	-	425	85	669	72	34,40%	-	374	241	650	-	506	3.023
0160000087	Empenhado	-	424	85	669	72	34,40%	-	374	241	300	-	506	2.671
0160000087	Emp. X Prog	-	99,71%	100,00%	99,94%	100,00%	100,00%	-	100,00%	100,00%	46,17%	-	100,00%	88,37%
0160000089	Programado	-	-	-	-	-	-	-	-	-	-	-	101	101
0160000089	Empenhado	-	-	-	-	-	-	-	-	-	-	-	-	0
0160000089	Emp. X Prog	-	-	-	-	-	-	-	-	-	-	-	-	0,00%
0169000015	Programado	1.715	2.105	2.652	2.156	2.160	13.122	2.022	2.153	1.501	1.542	33.309	28.101	92.537
0169000015	Empenhado	1.715	2.105	2.637	2.156	2.160	13.122	2.022	2.136	1.501	1.542	33.308	25.290	89.693
0169000015	Emp. X Prog	100,00%	100,00%	99,44%	100,00%	100,00%	100,00%	100,00%	99,20%	100,00%	100,00%	100,00%	89,99%	96,93%

ESTADO DE SANTA CATARINA

ANÁLISE COMPARATIVA ENTRE A PROGRAMAÇÃO E A EXECUÇÃO FINANCEIRA DE DESEMBOLSO MENSAL - CONSOLIDADO

Período: Janeiro a Dezembro de 2021

R$ mil

Fonte		JAN	FEV	MAR	ABR	MAI	JUN	JUL	AGO	SET	OUT	NOV	DEZ	TOTAL
0169000091	Programado	100	594	1.121	2.029	2.750	1.964	3.098	3.591	3.374	4.742	4.063	21.014	48.441
0169000091	Empenhado	65	550	1.071	1.996	2.715	1.944	3.022	3.563	3.350	4.677	4.063	5.414	32.428
0169000091	Emp. X Prog	64,83%	92,56%	95,49%	98,35%	98,70%	98,98%	97,55%	99,22%	99,28%	98,62%	100,00%	25,76%	66,94%
0169000092	Programado	-	-	-	-	-	50	-	-	56	-	131	1.083	1.319
0169000092	Empenhado	-	-	-	-	-	50	-	-	56	-	131	-	236
0169000092	Emp. X Prog	-	-	-	-	-	100,00%	-	-	100,00%	-	100,00%	-	17,88%
0169000093	Programado	1.539	1.661	600	1.600	1.985	600	600	2.478	2.401	1.842	2.189	5.705	23.200
0169000093	Empenhado	1.539	1.661	600	1.600	1.985	600	600	2.425	2.328	1.767	2.020	5.322	22.447
0169000093	Emp. X Prog	100,00%	100,00%	100,00%	100,00%	100,00%	100,00%	100,00%	97,87%	96,94%	95,95%	92,26%	93,29%	96,75%
0180000000	Programado	-	-	-	-	-	25.000	-	979	-	-	88.695	56.832	171.507
0180000000	Empenhado	-	-	-	-	-	25.000	-	979	-	-	79.541	56.832	162.352
0180000000	Emp. X Prog	-	-	-	-	-	100,00%	-	100,00%	-	-	89,68%	100,00%	94,66%
0185000001	Programado	-	-	-	-	-	-	-	-	0,41%	-	-	2	2
0185000001	Empenhado	-	-	-	-	-	-	-	-	0,41%	-	-	2	2
0185000001	Emp. X Prog	-	-	-	-	-	-	-	-	100,00%	-	-	100,00%	100,00%
0185000004	Programado	-	-	-	-	-	-	-	-	-	-	-	16	16
0185000004	Empenhado	-	-	-	-	-	-	-	-	-	-	-	16	16
0185000004	Emp. X Prog	-	-	-	-	-	-	-	-	-	-	-	100,00%	100,00%
0185000015	Programado	-	-	25,00%	-	-	-	-	-	-	-	-	93,34%	1
0185000015	Empenhado	-	-	25,00%	-	-	-	-	-	-	-	-	-	0
0185000015	Emp. X Prog	-	-	100,00%	-	-	-	-	-	-	-	-	-	21,13%
0185000016	Programado	-	-	-	-	-	-	-	-	-	-	-	-	0
0185000016	Empenhado	-	-	-	-	-	-	-	-	-	-	-	-	0
0185000016	Emp. X Prog	-	-	-	-	-	-	-	-	-	-	-	-	0,00%
0186000000	Programado	-	-	-	-	-	-	4.694	-	-	5.797	-	3.627	14.118
0186000000	Empenhado	-	-	-	-	-	-	4.694	-	-	5.797	-	3.627	14.118
0186000000	Emp. X Prog	-	-	-	-	-	-	100,00%	-	-	100,00%	-	100,00%	100,00%
0187000000	Programado	229	229	229	229	229	248	229	229	156	156	156	156	2.475
0187000000	Empenhado	229	229	229	229	229	229	229	229	-	-	-	-	1.830
0187000000	Emp. X Prog	100,00%	100,00%	100,00%	100,00%	100,00%	92,08%	100,00%	100,00%	-	-	-	-	73,95%
0195000000	Programado	-	-	-	-	-	-	-	-	-	-	48.575	3.295	51.869
0195000000	Empenhado	-	-	-	-	-	-	-	-	-	-	48.575	3.295	51.869
0195000000	Emp. X Prog	-	-	-	-	-	-	-	-	-	-	100,00%	100,00%	100,00%
0198000000	Programado	-	-	-	-	-	200	-	-	-	-	95	177	473
0198000000	Empenhado	-	-	-	-	-	200	-	-	-	-	95	177	473
0198000000	Emp. X Prog	-	-	-	-	-	100,00%	-	-	-	-	100,00%	100,00%	100,00%
0199000000	Programado	-	-	-	-	-	4.729	-	-	-	-	-	6.953	11.682
0199000000	Empenhado	-	-	-	-	-	4.729	-	-	-	-	-	6.953	11.682
0199000000	Emp. X Prog	-	-	-	-	-	100,00%	-	-	-	-	-	100,00%	100,00%
0212000000	Programado	45.423	81	239	658	474	412	2.063	393	393	424	582	6.928	58.069

ESTADO DE SANTA CATARINA

ANÁLISE COMPARATIVA ENTRE A PROGRAMAÇÃO E A EXECUÇÃO FINANCEIRA DE DESEMBOLSO MENSAL - CONSOLIDADO

Período: Janeiro a Dezembro de 2021

R$ mil

Fonte		JAN	FEV	MAR	ABR	MAI	JUN	JUL	AGO	SET	OUT	NOV	DEZ	TOTAL
0212000000	**Empenhado**	45.045	81	239	658	474	412	2.063	393	393	424	582	3.640	**54.404**
0212000000	**Emp. X Prog**	99,17%	100,00%	100,00%	100,00%	100,00%	100,00%	100,00%	100,00%	100,00%	100,00%	100,00%	52,55%	**93,69%**
0219000018	**Programado**	15	115	95	221	82	68	191	1.633	75	381	221	2.489	**5.585**
0219000018	**Empenhado**	15	115	86	220	69	67	191	1.627	75	381	218	751	**3.815**
0219000018	**Emp. X Prog**	100,00%	100,00%	90,80%	99,58%	85,03%	98,22%	100,00%	99,64%	100,00%	100,00%	98,78%	30,18%	**68,31%**
0219000019	**Programado**	-	-	20	17	10	19	37	420	45,32%	211	110	678	**1.522**
0219000019	**Empenhado**	-	-	20	17	10	19	37	415	45,32%	104	17	69	**708**
0219000019	**Emp. X Prog**	-	-	100,00%	100,00%	100,00%	100,00%	98,93%	98,95%	100,00%	49,31%	14,96%	10,25%	**46,53%**
0219000020	**Programado**	-	-	555	160	193	116	130	683	408	224	156	2.241	**4.866**
0219000020	**Empenhado**	-	-	555	160	171	112	130	682	408	220	155	291	**2.883**
0219000020	**Emp. X Prog**	-	-	100,00%	100,00%	88,50%	96,05%	100,00%	99,88%	100,00%	98,06%	99,51%	12,97%	**59,25%**
0219000021	**Programado**	818	1.088	1.101	974	1.073	990	999	1.019	1.048	1.146	964	4.817	**16.036**
0219000021	**Empenhado**	811	1.083	1.094	970	1.073	990	998	1.018	1.046	1.145	942	1.106	**12.277**
0219000021	**Emp. X Prog**	99,09%	99,52%	99,42%	99,59%	100,00%	99,99%	99,99%	99,99%	99,87%	99,92%	97,64%	22,96%	**76,55%**
0219000023	**Programado**	141	78	25	4	150	156	52	62	587	340	46	1.596	**3.238**
0219000023	**Empenhado**	129	78	25	4	150	156	52	62	586	337	30	153	**1.764**
0219000023	**Emp. X Prog**	91,58%	100,00%	100,00%	100,00%	100,00%	100,00%	100,00%	99,79%	99,78%	99,26%	66,28%	9,59%	**54,47%**
0219000025	**Programado**	88.033	7.169	12.444	7.759	7.926	9.788	10.287	6.087	10.558	5.637	13.218	127.075	**305.982**
0219000025	**Empenhado**	70.572	4.439	9.027	5.992	5.442	5.536	9.415	4.120	9.716	3.321	8.808	4.298	**140.685**
0219000025	**Emp. X Prog**	80,17%	61,91%	72,54%	77,22%	68,65%	56,56%	91,53%	67,68%	92,03%	58,92%	66,64%	3,38%	**45,98%**
0219000027	**Programado**	33	48	9	9	6	51,54%	-	7	-	341	-	1.165	**1.619**
0219000027	**Empenhado**	20	47	9	12,89%	6	51,54%	-	7	-	338	-	-	**427**
0219000027	**Emp. X Prog**	58,58%	97,05%	100,00%	1,43%	100,00%	100,00%	-	100,00%	-	99,19%	-	-	**26,38%**
0219000061	**Programado**	736	2.054	2.042	1.541	1.270	1.606	956	2.034	1.506	2.084	1.848	1.540	**19.217**
0219000061	**Empenhado**	733	2.039	2.042	1.539	1.270	1.606	956	2.034	1.505	2.084	1.751	1.081	**18.638**
0219000061	**Emp. X Prog**	99,59%	99,25%	100,00%	99,86%	100,00%	100,00%	100,00%	100,00%	99,90%	99,97%	94,76%	70,17%	**96,99%**
0219000085	**Programado**	28.965	247	521	479	622	-	997	-	477	1.086	517	2.296	**36.207**
0219000085	**Empenhado**	28.965	247	521	479	622	-	997	-	477	1.086	517	715	**34.626**
0219000085	**Emp. X Prog**	100,00%	100,00%	100,00%	100,00%	100,00%	-	100,00%	-	100,00%	100,00%	100,00%	31,16%	**95,63%**
0222000000	**Programado**	-	-	-	-	-	-	-	-	-	-	-	1.363	**1.363**
0222000000	**Empenhado**	-	-	-	-	-	-	-	-	-	-	-	1.363	**1.363**
0222000000	**Emp. X Prog**	-	-	-	-	-	-	-	-	-	-	-	100,00%	**100,00%**
0223000015	**Programado**	-	548	-	-	-	-	-	-	-	-	-	-	**548**
0223000015	**Empenhado**	-	548	-	-	-	-	-	-	-	-	-	-	**548**
0223000015	**Emp. X Prog**	-	100,00%	-	-	-	-	-	-	-	-	-	-	**100,00%**
0223000017	**Programado**	-	-	-	53	1.930	1.742	1.897	1.938	1.334	913	4.464	1.059	**15.333**
0223000017	**Empenhado**	-	-	-	53	1.930	1.742	1.897	1.938	1.334	913	4.444	955	**15.208**
0223000017	**Emp. X Prog**	-	-	-	100,00%	100,00%	100,00%	100,00%	100,00%	100,00%	100,00%	99,53%	90,17%	**99,19%**
0223000041	**Programado**	-	27	62	26	31	34	31	50	50	90	129	82	**612**
0223000041	**Empenhado**	-	27	62	26	30	34	30	50	-	7	9	8	**283**

ESTADO DE SANTA CATARINA

ANÁLISE COMPARATIVA ENTRE A PROGRAMAÇÃO E A EXECUÇÃO FINANCEIRA DE DESEMBOLSO MENSAL - CONSOLIDADO

Período: Janeiro a Dezembro de 2021

R$ mil

Fonte		JAN	FEV	MAR	ABR	MAI	JUN	JUL	AGO	SET	OUT	NOV	DEZ	TOTAL
0223000041	Emp. X Prog	-	100,00%	100,00%	100,00%	98,78%	98,89%	98,78%	99,26%	-	7,55%	7,07%	9,36%	46,29%
0223000042	Programado	1.622	1.993	1.808	1.808	1.673	1.673	1.673	2.256	3.336	5.006	16.522	16.515	55.886
0223000042	Empenhado	1.622	1.993	1.808	1.808	1.571	1.571	1.571	2.154	3.207	2.127	13.945	13.945	47.322
0223000042	Emp. X Prog	100,00%	100,00%	100,00%	100,00%	93,91%	93,91%	93,91%	95,48%	96,15%	42,48%	84,40%	84,43%	84,68%
0223000043	Programado	16.726	18.771	17.464	20.725	20.448	20.448	20.448	41.375	14.899	37.112	22.661	29.697	280.774
0223000043	Empenhado	16.726	18.771	17.464	20.725	20.448	20.448	20.448	41.375	14.899	37.077	22.627	25.121	276.128
0223000043	Emp. X Prog	100,00%	100,00%	100,00%	100,00%	100,00%	100,00%	100,00%	100,00%	100,00%	99,91%	99,85%	84,59%	98,35%
0223000045	Programado	718	1.728	1.181	1.636	1.870	2.419	1.369	1.424	1.700	1.224	1.624	2.244	19.137
0223000045	Empenhado	718	1.728	1.181	1.636	1.870	2.419	1.369	1.424	1.700	1.146	1.623	1.095	17.910
0223000045	Emp. X Prog	100,00%	100,00%	100,00%	100,00%	100,00%	100,00%	100,00%	100,00%	100,00%	93,66%	99,93%	48,83%	93,59%
0223000046	Programado	-	-	-	-	-	-	454	187	172	217	468	136	1.636
0223000046	Empenhado	-	-	-	-	-	-	-	187	36	81	132	-	436
0223000046	Emp. X Prog	-	-	-	-	-	-	-	100,00%	20,76%	37,28%	28,09%	-	26,64%
0223000048	Programado	79,27%	263	150	150	91	6	89,40%	73	9.085	1.094	1.116	1.094	13.123
0223000048	Empenhado	79,27%	263	150	150	91	6	89,40%	73	-	-	35	-	769
0223000048	Emp. X Prog	100,00%	100,00%	100,00%	100,00%	100,00%	100,00%	100,00%	100,00%	-	-	3,13%	-	5,86%
0223000049	Programado	2.328	10.386	8.880	8.789	6.659	8.411	6.920	8.350	6.438	4.672	11.012	12.923	95.769
0223000049	Empenhado	2.328	10.386	8.880	8.789	6.659	8.411	6.920	8.350	6.438	4.672	11.009	10.452	93.294
0223000049	Emp. X Prog	100,00%	100,00%	100,00%	100,00%	100,00%	100,00%	100,00%	100,00%	100,00%	100,00%	99,97%	80,88%	97,42%
0223000050	Programado	28,77%	12	231	167	837	299	544	299	200	397	299	299	3.582
0223000050	Empenhado	28,77%	12	231	167	837	299	530	220	89	86	97	109	2.676
0223000050	Emp. X Prog	100,00%	100,00%	100,00%	100,00%	100,00%	100,00%	97,53%	73,70%	44,34%	21,67%	32,48%	36,41%	74,72%
0223000052	Programado	-	1.836	1.836	1.836	951	951	1.803	5.604	1.852	1.852	1.852	1.852	22.226
0223000052	Empenhado	-	1.836	1.836	1.836	951	951	1.803	3.506	1.600	1.600	1.600	1.589	19.109
0223000052	Emp. X Prog	-	100,00%	100,00%	100,00%	100,00%	100,00%	100,00%	62,56%	86,40%	86,40%	86,40%	85,79%	85,98%
0223000054	Programado	-	-	-	-	-	-	552	-	2.968	-	2.000	5.000	10.520
0223000054	Empenhado	-	-	-	-	-	-	552	-	917	-	1.500	2.400	5.369
0223000054	Emp. X Prog	-	-	-	-	-	-	100,00%	-	30,89%	-	75,00%	48,00%	51,04%
0223000055	Programado	-	-	-	-	-	-	-	-	-	-	-	2.180	2.180
0223000055	Empenhado	-	-	-	-	-	-	-	-	-	-	-	10	10
0223000055	Emp. X Prog	-	-	-	-	-	-	-	-	-	-	-	0,44%	0,44%
0223000056	Programado	-	12	-	-	-	-	912	132	132	132	132	132	1.584
0223000056	Empenhado	-	12	-	-	-	-	12	-	-	-	-	-	24
0223000056	Emp. X Prog	-	100,00%	-	-	-	-	1,34%	-	-	-	-	-	1,55%
0223000057	Programado	176	242	234	234	57	57	1.420	374	174	484	638	394	4.483
0223000057	Empenhado	176	242	234	234	57	57	57	57	57	324	230	153	1.880
0223000057	Emp. X Prog	100,00%	100,00%	100,00%	100,00%	100,00%	100,00%	4,03%	15,32%	32,98%	66,91%	36,08%	38,92%	41,92%
0223000058	Programado	261	164	37	20	-	-	1.742	319	319	319	319	325	3.822
0223000058	Empenhado	259	162	37	20	-	-	50	-	-	-	50	15	593
0223000058	Emp. X Prog	99,50%	98,93%	100,00%	100,00%	-	-	2,87%	-	-	-	15,70%	4,56%	15,51%

ESTADO DE SANTA CATARINA

ANÁLISE COMPARATIVA ENTRE A PROGRAMAÇÃO E A EXECUÇÃO FINANCEIRA DE DESEMBOLSO MENSAL - CONSOLIDADO

Período: Janeiro a Dezembro de 2021

R$ mil

Fonte		JAN	FEV	MAR	ABR	MAI	JUN	JUL	AGO	SET	OUT	NOV	DEZ	TOTAL
0223000059	Programado	-	-	52	29	8	-	297	55	55	55	55	-	605
0223000059	Empenhado	-	-	52	29	8	-	-	-	-	-	-	-	88
0223000059	Emp. X Prog	-	-	100,00%	100,00%	100,00%	-	-	-	-	-	-	-	14,57%
0223000101	Programado	-	-	4.503	6.243	12.498	28.073	23.397	28.426	12.113	30.995	17.904	43.466	207.620
0223000101	Empenhado	-	-	4.503	6.243	12.498	28.073	23.300	28.423	12.110	30.731	17.757	33.445	197.084
0223000101	Emp. X Prog	-	-	100,00%	100,00%	100,00%	100,00%	99,58%	99,99%	99,97%	99,15%	99,18%	76,95%	94,93%
0225000000	Programado	-	-	-	-	-	-	-	-	-	-	-	-	0
0225000000	Empenhado	-	-	-	-	-	-	-	-	-	-	-	-	0
0225000000	Emp. X Prog	-	-	-	-	-	-	-	-	-	-	-	-	0,00%
0228000000	Programado	1.224	1.850	1.413	1.348	1.861	2.276	5.931	2.961	5.469	5.086	5.176	30.033	64.629
0228000000	Empenhado	1.204	1.831	1.399	1.158	1.842	2.245	5.206	2.399	5.420	3.090	5.072	5.308	36.174
0228000000	Emp. X Prog	98,35%	98,98%	99,05%	85,91%	98,94%	98,62%	87,78%	80,99%	99,10%	60,75%	98,00%	17,67%	55,97%
0229000015	Programado	-	-	-	-	-	-	-	-	-	-	-	1.713	1.713
0229000015	Empenhado	-	-	-	-	-	-	-	-	-	-	-	-	0
0229000015	Emp. X Prog	-	-	-	-	-	-	-	-	-	-	-	-	0,00%
0229000028	Programado	-	-	-	-	-	-	-	-	-	-	-	153	153
0229000028	Empenhado	-	-	-	-	-	-	-	-	-	-	-	153	153
0229000028	Emp. X Prog	-	-	-	-	-	-	-	-	-	-	-	100,00%	100,00%
0229000029	Programado	-	-	-	-	-	-	-	-	-	-	-	126	126
0229000029	Empenhado	-	-	-	-	-	-	-	-	-	-	-	126	126
0229000029	Emp. X Prog	-	-	-	-	-	-	-	-	-	-	-	100,00%	100,00%
0233000101	Programado	-	-	-	-	1.220	113	-	-	1.599	-	-	-	2.932
0233000101	Empenhado	-	-	-	-	-	-	-	-	-	-	-	-	0
0233000101	Emp. X Prog	-	-	-	-	-	-	-	-	-	-	-	-	0,00%
0233000111	Programado	-	-	-	-	-	-	-	-	-	-	1.060	1.740	2.800
0233000111	Empenhado	-	-	-	-	-	-	-	-	-	-	1.060	244	1.304
0233000111	Emp. X Prog	-	-	-	-	-	-	-	-	-	-	100,00%	14,02%	46,57%
0233000112	Programado	-	-	-	-	-	-	-	-	-	-	408	-	408
0233000112	Empenhado	-	-	-	-	-	-	-	-	-	-	-	-	0
0233000112	Emp. X Prog	-	-	-	-	-	-	-	-	-	-	-	-	0,00%
0233000113	Programado	-	-	-	-	-	-	-	743	-	-	-	-	743
0233000113	Empenhado	-	-	-	-	-	-	-	701	-	-	-	-	701
0233000113	Emp. X Prog	-	-	-	-	-	-	-	94,31%	-	-	-	-	94,31%
0234000116	Programado	-	-	-	-	-	-	-	-	-	3	-	-	3
0234000116	Empenhado	-	-	-	-	-	-	-	-	-	3	-	-	3
0234000116	Emp. X Prog	-	-	-	-	-	-	-	-	-	100,00%	-	-	100,00%
0234000139	Programado	-	-	-	-	-	-	-	-	-	22	-	-	22
0234000139	Empenhado	-	-	-	-	-	-	-	-	-	-	-	-	0
0234000139	Emp. X Prog	-	-	-	-	-	-	-	-	-	-	-	-	0,00%
0234000141	Programado	-	-	-	-	-	-	-	-	-	-	-	59	59

ESTADO DE SANTA CATARINA

ANÁLISE COMPARATIVA ENTRE A PROGRAMAÇÃO E A EXECUÇÃO FINANCEIRA DE DESEMBOLSO MENSAL - CONSOLIDADO

Período: Janeiro a Dezembro de 2021

R$ mil

Fonte		JAN	FEV	MAR	ABR	MAI	JUN	JUL	AGO	SET	OUT	NOV	DEZ	TOTAL
0234000141	Empenhado	-	-	-	-	-	-	-	-	-	-	-	27	27
0234000141	Emp. X Prog	-	-	-	-	-	-	-	-	-	-	-	46,59%	46,59%
0234000160	Programado	-	-	-	-	-	-	-	-	-	-	-	15	15
0234000160	Empenhado	-	-	-	-	-	-	-	-	-	-	-	14	14
0234000160	Emp. X Prog	-	-	-	-	-	-	-	-	-	-	-	92,04%	92,04%
0234000170	Programado	-	-	-	-	-	-	-	-	-	-	-	12	12
0234000170	Empenhado	-	-	-	-	-	-	-	-	-	-	-	-	0
0234000170	Emp. X Prog	-	-	-	-	-	-	-	-	-	-	-	-	0,00%
0234000195	Programado	-	-	-	-	-	-	-	-	-	-	-	17	17
0234000195	Empenhado	-	-	-	-	-	-	-	-	-	-	-	10	10
0234000195	Emp. X Prog	-	-	-	-	-	-	-	-	-	-	-	56,27%	56,27%
0240000000	Programado	50.954	56.892	55.263	52.941	67.108	55.012	58.202	55.282	12.347	22.356	16.754	277.341	780.453
0240000000	Empenhado	50.582	56.588	55.133	52.837	67.076	54.859	57.359	54.413	11.892	21.281	11.951	156.419	650.390
0240000000	Emp. X Prog	99,27%	99,47%	99,77%	99,80%	99,95%	99,72%	98,55%	98,43%	96,31%	95,19%	71,33%	56,40%	83,33%
0250000000	Programado	174.542	149.926	158.034	161.732	162.793	182.932	177.459	214.782	222.973	221.815	257.873	296.859	2.381.720
0250000000	Empenhado	174.518	149.900	158.012	161.711	162.779	182.915	177.362	214.774	222.961	221.645	257.193	295.706	2.379.477
0250000000	Emp. X Prog	99,99%	99,98%	99,99%	99,99%	99,99%	99,99%	99,95%	100,00%	99,99%	99,92%	99,74%	99,61%	99,91%
0260000000	Programado	85	100	75	454	76	81	243	709	451	262	1.170	10.848	14.555
0260000000	Empenhado	9	26	1	14,00%	3	8	26	635	137	99	159	1.211	2.315
0260000000	Emp. X Prog	10,69%	26,17%	1,64%	0,03%	3,61%	9,75%	10,59%	89,63%	30,43%	37,58%	13,62%	11,16%	15,90%
0261000000	Programado	5.000	13.651	23.527	43.329	49.359	30.750	58.861	54.508	29.840	49.895	41.992	73.180	473.891
0261000000	Empenhado	5.000	13.651	15.962	33.568	32.754	22.320	52.120	39.910	12.318	34.286	25.619	30.560	318.067
0261000000	Emp. X Prog	100,00%	100,00%	67,84%	77,47%	66,36%	72,59%	88,55%	73,22%	41,28%	68,72%	61,01%	41,76%	67,12%
0265000000	Programado	850	1.432	850	850	850	882	850	850	850	858	850	27.484	37.456
0265000000	Empenhado	4	837	258	246	-	32	-	-	-	7	-	1.177	2.562
0265000000	Emp. X Prog	0,53%	58,44%	30,39%	28,90%	-	3,63%	-	-	-	0,86%	-	4,28%	6,84%
0266000000	Programado	24	2.787	2.785	1.554	2.774	3.241	4.226	6.159	2.172	7.297	4.068	21.070	58.157
0266000000	Empenhado	24	2.787	2.785	1.554	2.764	3.241	4.226	6.159	2.172	7.297	4.068	2.985	40.061
0266000000	Emp. X Prog	100,00%	100,00%	100,00%	100,00%	99,64%	100,00%	100,00%	100,00%	99,99%	100,00%	100,00%	14,17%	68,88%
0269000000	Programado	10.836	5.611	6.102	5.937	5.186	9.264	3.720	5.809	4.828	9.428	11.005	57.140	134.867
0269000000	Empenhado	4.633	4.979	4.585	4.354	3.059	7.748	2.335	3.873	3.086	5.922	7.489	5.505	57.570
0269000000	Emp. X Prog	42,76%	88,74%	75,14%	73,34%	58,99%	83,64%	62,77%	66,67%	63,92%	62,81%	68,05%	9,63%	42,69%
0281000000	Programado	-	-	-	-	-	-	-	-	-	700	700	7.492	8.892
0281000000	Empenhado	-	-	-	-	-	-	-	-	-	231	231	2.255	2.718
0281000000	Emp. X Prog	-	-	-	-	-	-	-	-	-	33,05%	33,05%	30,10%	30,56%
0282000062	Programado	-	-	-	-	-	-	-	-	-	-	-	6.139	6.139
0282000062	Empenhado	-	-	-	-	-	-	-	-	-	-	-	-	0
0282000062	Emp. X Prog	-	-	-	-	-	-	-	-	-	-	-	-	0,00%
0282000063	Programado	68	-	-	-	-	-	-	-	-	-	-	-	68
0282000063	Empenhado	68	-	-	-	-	-	-	-	-	-	-	-	68

ESTADO DE SANTA CATARINA

ANÁLISE COMPARATIVA ENTRE A PROGRAMAÇÃO E A EXECUÇÃO FINANCEIRA DE DESEMBOLSO MENSAL - CONSOLIDADO

Período: Janeiro a Dezembro de 2021

R$ mil

Fonte		JAN	FEV	MAR	ABR	MAI	JUN	JUL	AGO	SET	OUT	NOV	DEZ	TOTAL
0282000063	Emp. X Prog	100,00%	-	-	-	-	-	-	-	-	-	-	-	100,00%
0282000094	Programado	4	-	-	-	-	-	-	-	-	-	-	356	359
0282000094	Empenhado	4	-	-	-	-	-	-	-	-	-	-	-	4
0282000094	Emp. X Prog	100,00%	-	-	-	-	-	-	-	-	-	-	-	1,00%
0282000096	Programado	19	-	-	-	-	-	-	-	-	-	-	1.848	1.867
0282000096	Empenhado	19	-	-	-	-	-	-	-	-	-	-	-	19
0282000096	Emp. X Prog	100,00%	-	-	-	-	-	-	-	-	-	-	-	1,00%
0283000000	Programado	1.171	21	329	230	6	10	14	-	6	2	59	44.058	45.906
0283000000	Empenhado	1.063	21	254	75	4	10	14	-	6	2	59	8	1.515
0283000000	Emp. X Prog	90,73%	100,00%	77,29%	32,66%	70,00%	100,00%	98,65%	-	100,00%	100,00%	100,00%	0,02%	3,30%
0284000000	Programado	2.908	-	66	21	2	2	2	2	2	2	1.502	1.542	6.049
0284000000	Empenhado	-	-	2	2	2	2	2	2	2	2	2	2	16
0284000000	Emp. X Prog	-	-	3,00%	7,50%	100,00%	100,00%	100,00%	100,00%	100,00%	100,00%	0,11%	0,10%	0,27%
0285000000	Programado	-	-	-	-	-	-	-	-	-	-	-	-	0
0285000000	Empenhado	-	-	-	-	-	-	-	-	-	-	-	-	0
0285000000	Emp. X Prog	-	-	-	-	-	-	-	-	-	-	-	-	0,00%
0285000001	Programado	0,59%	30,33%	2	17	32	1,72%	50	-	17	33	246	7.576	7.974
0285000001	Empenhado	0,59%	29,35%	1,98%	4	32	1,72%	-	-	-	3	10	509	558
0285000001	Emp. X Prog	100,00%	96,78%	0,98%	22,51%	100,00%	100,00%	-	-	-	10,36%	3,89%	6,72%	7,00%
0285000015	Programado	-	-	-	55	199	33	363	-	-	-	2	445	1.096
0285000015	Empenhado	-	-	-	55	199	33	-	-	-	-	2	273	562
0285000015	Emp. X Prog	-	-	-	100,00%	100,00%	100,00%	-	-	-	-	100,00%	61,44%	51,26%
0289000000	Programado	-	-	-	-	-	-	-	-	42	-	-	1.065	1.108
0289000000	Empenhado	-	-	-	-	-	-	-	-	42	-	-	1.065	1.108
0289000000	Emp. X Prog	-	-	-	-	-	-	-	-	100,00%	-	-	100,00%	100,00%
0298000000	Programado	-	232	51	50	1	37	38	13	24	2.017	291	8.038	10.791
0298000000	Empenhado	-	232	51	50	1	37	38	12	24	2.017	274	2.468	5.204
0298000000	Emp. X Prog	-	100,00%	100,00%	100,00%	100,00%	99,97%	99,99%	95,19%	100,00%	100,00%	94,25%	30,71%	48,23%
0299000000	Programado	33	219	57	558	3.945	2.920	1.767	5.179	1.676	890	2.305	16.806	36.354
0299000000	Empenhado	25	213	50	555	3.925	2.908	1.742	5.127	1.604	841	2.289	7.674	26.953
0299000000	Emp. X Prog	77,34%	97,51%	88,27%	99,50%	99,48%	99,58%	98,62%	98,99%	95,66%	94,44%	99,32%	45,66%	74,14%
0300000000	Programado	16	106.844	16.652	24.777	8.938	16.609	50.043	102.477	39.983	60.754	141.508	501.938	1.070.539
0300000000	Empenhado	16	67.698	16.432	24.667	8.854	15.946	41.472	96.060	38.266	56.766	118.978	403.858	889.011
0300000000	Emp. X Prog	100,00%	63,36%	98,68%	99,56%	99,06%	96,01%	82,87%	93,74%	95,70%	93,43%	84,08%	80,46%	83,04%
0301000000	Programado	-	1.313	4.719	-	-	-	-	93	-	-	-	16.928	23.053
0301000000	Empenhado	-	1.307	4.719	-	-	-	-	47	-	-	-	12.403	18.475
0301000000	Emp. X Prog	-	99,53%	100,00%	-	-	-	-	50,00%	-	-	-	73,27%	80,14%
0303000000	Programado	-	-	-	-	-	11.432	-	-	-	-	-	-	11.432
0303000000	Empenhado	-	-	-	-	-	11.432	-	-	-	-	-	-	11.432
0303000000	Emp. X Prog	-	-	-	-	-	100,00%	-	-	-	-	-	-	100,00%

ESTADO DE SANTA CATARINA

ANÁLISE COMPARATIVA ENTRE A PROGRAMAÇÃO E A EXECUÇÃO FINANCEIRA DE DESEMBOLSO MENSAL - CONSOLIDADO

Período: Janeiro a Dezembro de 2021

R$ mil

Fonte		JAN	FEV	MAR	ABR	MAI	JUN	JUL	AGO	SET	OUT	NOV	DEZ	TOTAL
0309000000	Programado	-	-	-	-	-	-	-	-	-	179	-	20.836	21.015
0309000000	Empenhado	-	-	-	-	-	-	-	-	-	179	-	20.802	20.982
0309000000	Emp. X Prog	-	-	-	-	-	-	-	-	-	100,00%	-	99,84%	99,84%
0310000000	Programado	-	2.588	-	-	-	-	-	-	-	-	-	-	2.588
0310000000	Empenhado	-	-	-	-	-	-	-	-	-	-	-	-	0
0310000000	Emp. X Prog	-	-	-	-	-	-	-	-	-	-	-	-	0,00%
0311000033	Programado	-	3.328	-	-	-	-	-	-	-	-	8.193	100	11.620
0311000033	Empenhado	-	3.328	-	-	-	-	-	-	-	-	8.093	100	11.520
0311000033	Emp. X Prog	-	100,00%	-	-	-	-	-	-	-	-	98,78%	100,00%	99,14%
0311000034	Programado	-	-	2.393	765	87	880	-	169	-	-	264	1.246	5.805
0311000034	Empenhado	-	-	2.393	765	87	880	-	169	-	-	264	9	4.567
0311000034	Emp. X Prog	-	-	100,00%	100,00%	100,00%	100,00%	-	100,00%	-	-	100,00%	0,70%	78,69%
0311000035	Programado	-	145	10.727	3.427	88	2.247	-	2.932	258	6	-	107	19.938
0311000035	Empenhado	-	73	10.727	3.427	88	2.213	-	2.932	258	5	-	-	19.723
0311000035	Emp. X Prog	-	50,05%	100,00%	100,00%	100,00%	98,47%	-	100,00%	100,00%	84,33%	-	-	98,92%
0311000036	Programado	-	-	5.106	621	-	516	-	-	-	-	3.470	39	9.753
0311000036	Empenhado	-	-	5.106	621	-	516	-	-	-	-	3.470	39	9.753
0311000036	Emp. X Prog	-	-	100,00%	99,99%	-	100,00%	-	-	-	-	100,00%	100,00%	100,00%
0311000037	Programado	-	3.340	-	-	-	-	-	-	-	-	-	-	3.340
0311000037	Empenhado	-	3.340	-	-	-	-	-	-	-	-	-	-	3.340
0311000037	Emp. X Prog	-	100,00%	-	-	-	-	-	-	-	-	-	-	100,00%
0311000038	Programado	-	-	-	-	348	316	177	188	177	177	187	363	1.935
0311000038	Empenhado	-	-	-	-	348	316	177	188	177	177	187	184	1.756
0311000038	Emp. X Prog	-	-	-	-	100,00%	100,00%	100,00%	100,00%	100,00%	100,00%	100,00%	50,66%	90,74%
0311000103	Programado	-	-	-	-	-	-	-	-	-	-	-	1.451	1.451
0311000103	Empenhado	-	-	-	-	-	-	-	-	-	-	-	1.451	1.451
0311000103	Emp. X Prog	-	-	-	-	-	-	-	-	-	-	-	100,00%	100,00%
0311000104	Programado	-	-	-	-	-	-	-	-	-	-	472	-	472
0311000104	Empenhado	-	-	-	-	-	-	-	-	-	-	472	-	472
0311000104	Emp. X Prog	-	-	-	-	-	-	-	-	-	-	100,00%	-	100,00%
0311000105	Programado	-	-	-	-	-	-	-	-	-	-	-	683	683
0311000105	Empenhado	-	-	-	-	-	-	-	-	-	-	-	683	683
0311000105	Emp. X Prog	-	-	-	-	-	-	-	-	-	-	-	100,00%	100,00%
0311000106	Programado	-	-	8.286	193	-	-	-	-	-	-	-	46	8.525
0311000106	Empenhado	-	-	8.286	193	-	-	-	-	-	-	-	46	8.525
0311000106	Emp. X Prog	-	-	100,00%	100,00%	-	-	-	-	-	-	-	100,00%	100,00%
0311000108	Programado	-	-	-	-	-	-	-	-	-	-	-	415	415
0311000108	Empenhado	-	-	-	-	-	-	-	-	-	-	-	415	415
0311000108	Emp. X Prog	-	-	-	-	-	-	-	-	-	-	-	100,00%	100,00%
0311000109	Programado	-	-	-	-	-	-	-	-	-	-	-	529	529

ESTADO DE SANTA CATARINA

ANÁLISE COMPARATIVA ENTRE A PROGRAMAÇÃO E A EXECUÇÃO FINANCEIRA DE DESEMBOLSO MENSAL - CONSOLIDADO

Período: Janeiro a Dezembro de 2021

R$ mil

Fonte		JAN	FEV	MAR	ABR	MAI	JUN	JUL	AGO	SET	OUT	NOV	DEZ	TOTAL
0311000109	Empenhado	-	-	-	-	-	-	-	-	-	-	-	529	529
0311000109	Emp. X Prog	-	-	-	-	-	-	-	-	-	-	-	100,00%	100,00%
0319000015	Programado	-	-	-	-	-	-	-	-	-	-	-	3.065	3.065
0319000015	Empenhado	-	-	-	-	-	-	-	-	-	-	-	3.065	3.065
0319000015	Emp. X Prog	-	-	-	-	-	-	-	-	-	-	-	100,00%	100,00%
0319000020	Programado	-	-	4	-	-	-	-	-	-	-	-	-	4
0319000020	Empenhado	-	-	46,00%	-	-	-	-	-	-	-	-	-	0
0319000020	Emp. X Prog	-	-	11,76%	-	-	-	-	-	-	-	-	-	11,76%
0319000022	Programado	-	-	143	-	-	-	-	-	-	-	-	2	145
0319000022	Empenhado	-	-	143	-	-	-	-	-	-	-	-	-	143
0319000022	Emp. X Prog	-	-	100,00%	-	-	-	-	-	-	-	-	-	98,82%
0319000023	Programado	-	89,00%	-	-	19	-	5	-	-	11	-	3	39
0319000023	Empenhado	-	89,00%	-	-	16	-	5	-	-	-	-	3	25
0319000023	Emp. X Prog	-	100,00%	-	-	87,11%	-	100,00%	-	-	-	-	100,00%	64,33%
0319000024	Programado	-	176	134	7	-	-	-	-	694	25	-	-	1.036
0319000024	Empenhado	-	170	134	7	-	-	-	-	-	25	-	-	336
0319000024	Emp. X Prog	-	96,59%	100,00%	100,00%	-	-	-	-	-	100,00%	-	-	32,42%
0319000026	Programado	-	-	-	-	-	-	-	-	191	-	-	118	309
0319000026	Empenhado	-	-	-	-	-	-	-	-	191	-	-	-	191
0319000026	Emp. X Prog	-	-	-	-	-	-	-	-	100,00%	-	-	-	61,77%
0319000090	Programado	-	-	947	-	74	-	-	-	10	-	-	204	1.234
0319000090	Empenhado	-	-	881	-	74	-	-	-	10	-	-	-	965
0319000090	Emp. X Prog	-	-	93,07%	-	100,00%	-	-	-	100,00%	-	-	-	78,19%
0320000000	Programado	-	13.379	18.541	9.837	973	6.521	4.775	19.244	4.364	1.690	200	113.003	192.528
0320000000	Empenhado	-	13.308	14.161	8.118	708	6.521	4.586	8.715	473	2	39	11.936	68.567
0320000000	Emp. X Prog	-	99,47%	76,38%	82,53%	72,71%	100,00%	96,04%	45,28%	10,84%	0,12%	19,71%	10,56%	35,61%
0321000000	Programado	-	-	-	-	-	-	1.895	774	2.600	2.645	388	3.520	11.821
0321000000	Empenhado	-	-	-	-	-	-	1.856	774	2.587	2.645	388	388	8.638
0321000000	Emp. X Prog	-	-	-	-	-	-	97,95%	100,00%	99,50%	100,00%	100,00%	11,02%	73,07%
0322000000	Programado	-	-	-	172	-	-	1.206	323	2.804	45	500	132	5.182
0322000000	Empenhado	-	-	-	-	-	-	1.188	300	2.804	23	415	32	4.762
0322000000	Emp. X Prog	-	-	-	-	-	-	98,48%	92,80%	100,00%	52,52%	83,13%	24,06%	91,90%
0324000015	Programado	138	2.476	1.554	1.378	6.017	10.350	910	-	4	-	146	36.807	59.781
0324000015	Empenhado	-	115	522	1.101	152	350	421	-	-	-	-	5	2.665
0324000015	Emp. X Prog	-	4,64%	33,56%	79,84%	2,52%	3,38%	46,33%	-	-	-	-	0,01%	4,46%
0324000016	Programado	1.786	5.097	770	389	105	100	120	19.532	-	-	-	-	27.898
0324000016	Empenhado	1.786	4.761	670	188	-	-	5	16.288	-	-	-	-	23.698
0324000016	Emp. X Prog	100,00%	93,42%	87,01%	48,37%	-	-	3,79%	83,39%	-	-	-	-	84,94%
0325000000	Programado	-	-	-	-	-	-	-	-	-	-	-	-	0
0325000000	Empenhado	-	-	-	-	-	-	-	-	-	-	-	-	0

ESTADO DE SANTA CATARINA

ANÁLISE COMPARATIVA ENTRE A PROGRAMAÇÃO E A EXECUÇÃO FINANCEIRA DE DESEMBOLSO MENSAL - CONSOLIDADO

Período: Janeiro a Dezembro de 2021

R$ mil

Fonte		JAN	FEV	MAR	ABR	MAI	JUN	JUL	AGO	SET	OUT	NOV	DEZ	TOTAL
0325000000	Emp. X Prog	-	-	-	-	-	-	-	-	-	-	-	-	0,00%
0326000000	Programado	-	-	-	-	-	3.729	-	-	-	-	-	-	3.729
0326000000	Empenhado	-	-	-	-	-	-	-	-	-	-	-	-	0
0326000000	Emp. X Prog	-	-	-	-	-	-	-	-	-	-	-	-	0,00%
0328000000	Programado	-	5.747	683	98	9.142	-	225	60	-	1.638	65	7.294	24.952
0328000000	Empenhado	-	5.677	377	81	9.015	-	225	60	-	1.638	65	19	17.157
0328000000	Emp. X Prog	-	98,77%	55,19%	82,60%	98,62%	-	100,00%	100,00%	-	100,00%	99,41%	0,26%	68,76%
0329000000	Programado	-	-	-	-	-	-	-	-	-	-	-	-	0
0329000000	Empenhado	-	-	-	-	-	-	-	-	-	-	-	-	0
0329000000	Emp. X Prog	-	-	-	-	-	-	-	-	-	-	-	-	0,00%
0329000015	Programado	-	-	-	-	-	-	-	-	1.207	459	900	3.696	6.262
0329000015	Empenhado	-	-	-	-	-	-	-	-	648	-	900	500	2.048
0329000015	Emp. X Prog	-	-	-	-	-	-	-	-	53,70%	-	100,00%	13,53%	32,71%
0329000102	Programado	-	-	901	-	-	-	-	-	-	-	-	-	901
0329000102	Empenhado	-	-	901	-	-	-	-	-	-	-	-	-	901
0329000102	Emp. X Prog	-	-	100,00%	-	-	-	-	-	-	-	-	-	100,00%
0331000000	Programado	-	75.235	220	-	-	-	-	-	-	-	-	-	75.455
0331000000	Empenhado	-	75.235	220	-	-	-	-	-	-	-	-	-	75.455
0331000000	Emp. X Prog	-	100,00%	100,00%	-	-	-	-	-	-	-	-	-	100,00%
0332000000	Programado	-	4.988	-	829	-	-	-	191	435	-	-	-	6.442
0332000000	Empenhado	-	4.988	-	829	-	-	-	191	435	-	-	-	6.442
0332000000	Emp. X Prog	-	100,00%	-	100,00%	-	-	-	100,00%	100,00%	-	-	-	100,00%
0340000000	Programado	-	-	-	-	-	-	-	-	-	-	-	-	0
0340000000	Empenhado	-	-	-	-	-	-	-	-	-	-	-	-	0
0340000000	Emp. X Prog	-	-	-	-	-	-	-	-	-	-	-	-	0,00%
0340000088	Programado	-	-	437	-	-	-	-	-	-	-	-	14	451
0340000088	Empenhado	-	-	437	-	-	-	-	-	-	-	-	-	437
0340000088	Emp. X Prog	-	-	100,00%	-	-	-	-	-	-	-	-	-	96,87%
0360000000	Programado	-	-	-	-	-	-	-	-	-	-	-	-	0
0360000000	Empenhado	-	-	-	-	-	-	-	-	-	-	-	-	0
0360000000	Emp. X Prog	-	-	-	-	-	-	-	-	-	-	-	-	0,00%
0360000015	Programado	-	-	-	-	-	34.063	-	-	-	-	-	-	34.063
0360000015	Empenhado	-	-	-	-	-	34.063	-	-	-	-	-	-	34.063
0360000015	Emp. X Prog	-	-	-	-	-	100,00%	-	-	-	-	-	-	100,00%
0360000086	Programado	-	-	296	-	-	-	-	-	-	-	-	91	387
0360000086	Empenhado	-	-	296	-	-	-	-	-	-	-	-	-	296
0360000086	Emp. X Prog	-	-	100,00%	-	-	-	-	-	-	-	-	-	76,55%
0360000087	Programado	-	-	321	-	-	16	-	-	-	-	-	8	344
0360000087	Empenhado	-	-	321	-	-	16	-	-	-	-	-	-	337
0360000087	Emp. X Prog	-	-	100,00%	-	-	100,00%	-	-	-	-	-	-	97,73%

ESTADO DE SANTA CATARINA

ANÁLISE COMPARATIVA ENTRE A PROGRAMAÇÃO E A EXECUÇÃO FINANCEIRA DE DESEMBOLSO MENSAL - CONSOLIDADO

Período: Janeiro a Dezembro de 2021

R$ mil

Fonte		JAN	FEV	MAR	ABR	MAI	JUN	JUL	AGO	SET	OUT	NOV	DEZ	TOTAL
0361000000	Programado	-	7	-	-	-	-	-	-	-	-	-	1.401	1.408
0361000000	Empenhado	-	-	-	-	-	-	-	-	-	-	-	-	0
0361000000	Emp. X Prog	-	-	-	-	-	-	-	-	-	-	-	-	0,00%
0362000000	Programado	-	-	-	-	-	-	-	15	-	-	-	1.385	1.400
0362000000	Empenhado	-	-	-	-	-	-	-	8	-	-	-	-	8
0362000000	Emp. X Prog	-	-	-	-	-	-	-	50,00%	-	-	-	-	0,55%
0369000000	Programado	-	-	-	-	-	-	-	-	-	-	-	-	0
0369000000	Empenhado	-	-	-	-	-	-	-	-	-	-	-	-	0
0369000000	Emp. X Prog	-	-	-	-	-	-	-	-	-	-	-	-	0,00%
0369000015	Programado	-	-	-	-	-	22.271	-	-	-	-	-	-	22.271
0369000015	Empenhado	-	-	-	-	-	22.271	-	-	-	-	-	-	22.271
0369000015	Emp. X Prog	-	-	-	-	-	100,00%	-	-	-	-	-	-	100,00%
0369000091	Programado	-	1.754	691	575	594	573	402	23	37	8	6	82	4.746
0369000091	Empenhado	-	1.754	691	575	594	573	402	23	37	8	6	38	4.702
0369000091	Emp. X Prog	-	100,00%	100,00%	100,00%	100,00%	100,00%	100,00%	100,00%	100,00%	100,00%	100,00%	45,82%	99,06%
0369000092	Programado	-	-	81	-	-	-	-	-	-	70	-	189	340
0369000092	Empenhado	-	-	81	-	-	-	-	-	-	63	-	-	144
0369000092	Emp. X Prog	-	-	100,00%	-	-	-	-	-	-	89,35%	-	-	42,32%
0369000093	Programado	-	-	-	-	-	4.085	-	-	-	-	-	-	4.085
0369000093	Empenhado	-	-	-	-	-	4.085	-	-	-	-	-	-	4.085
0369000093	Emp. X Prog	-	-	-	-	-	100,00%	-	-	-	-	-	-	100,00%
0380000000	Programado	-	14,44%	-	-	-	-	-	-	-	-	-	11.686	11.687
0380000000	Empenhado	-	-	-	-	-	-	-	-	-	-	-	11.686	11.686
0380000000	Emp. X Prog	-	-	-	-	-	-	-	-	-	-	-	100,00%	100,00%
0383000000	Programado	9.537	633	490	1.210	-	269	3	-	-	101	24	14.028	26.296
0383000000	Empenhado	8.192	633	490	1.210	-	269	3	-	-	101	24	23	10.945
0383000000	Emp. X Prog	85,89%	100,00%	100,00%	100,00%	-	100,00%	100,00%	-	-	100,00%	100,00%	0,16%	41,62%
0385000000	Programado	-	-	-	-	-	-	-	-	-	-	-	-	0
0385000000	Empenhado	-	-	-	-	-	-	-	-	-	-	-	-	0
0385000000	Emp. X Prog	-	-	-	-	-	-	-	-	-	-	-	-	0,00%
0385000001	Programado	-	393	0,81%	8	107	-	-	25	300	749	-	2.180	3.761
0385000001	Empenhado	-	390	0,81%	4	-	-	-	25	-	749	-	156	1.325
0385000001	Emp. X Prog	-	99,30%	100,00%	53,89%	-	-	-	100,00%	-	100,00%	-	7,17%	35,22%
0385000004	Programado	-	-	-	-	-	-	-	-	-	-	-	78	78
0385000004	Empenhado	-	-	-	-	-	-	-	-	-	-	-	78	78
0385000004	Emp. X Prog	-	-	-	-	-	-	-	-	-	-	-	100,00%	100,00%
0385000005	Programado	-	37	5	300	-	-	-	-	-	-	-	529	872
0385000005	Empenhado	-	37	5	300	-	-	-	-	-	-	-	-	342
0385000005	Emp. X Prog	-	100,00%	100,00%	100,00%	-	-	-	-	-	-	-	-	39,28%
0385000007	Programado	-	5.225	7,59%	1.491	5.928	3	-	25	633	4	2.200	3.826	19.335

ESTADO DE SANTA CATARINA

ANÁLISE COMPARATIVA ENTRE A PROGRAMAÇÃO E A EXECUÇÃO FINANCEIRA DE DESEMBOLSO MENSAL - CONSOLIDADO

Período: Janeiro a Dezembro de 2021

R$ mil

Fonte		JAN	FEV	MAR	ABR	MAI	JUN	JUL	AGO	SET	OUT	NOV	DEZ	TOTAL
0385000007	Empenhado	-	-	-	235	5.928	3	-	-	633	4	2.200	14	9.017
0385000007	Emp. X Prog	-	-	-	15,76%	100,00%	100,00%	-	-	100,00%	100,00%	100,00%	0,36%	46,63%
0385000009	Programado	-	615	-	627	2.265	4.113	3.560	8.314	11.091	9.061	2.167	8.916	50.729
0385000009	Empenhado	-	615	-	600	2.017	4.113	3.560	8.314	11.091	9.061	2.167	2.133	43.672
0385000009	Emp. X Prog	-	100,00%	-	95,72%	89,06%	100,00%	100,00%	100,00%	100,00%	100,00%	100,00%	23,93%	86,09%
0385000015	Programado	-	-	3	-	26.537	-	-	27,33%	-	-	-	365	26.905
0385000015	Empenhado	-	-	3	-	-	-	-	26,53%	-	-	-	-	3
0385000015	Emp. X Prog	-	-	100,00%	-	-	-	-	97,07%	-	-	-	-	0,01%
0386000000	Programado	-	2.687	19	-	-	-	-	-	-	-	-	-	2.707
0386000000	Empenhado	-	2.687	19	-	-	-	-	-	-	-	-	-	2.707
0386000000	Emp. X Prog	-	100,00%	100,00%	-	-	-	-	-	-	-	-	-	100,00%
0387000000	Programado	-	-	-	-	-	-	-	-	300	1.237	300	649	2.486
0387000000	Empenhado	-	-	-	-	-	-	-	-	300	300	300	628	1.528
0387000000	Emp. X Prog	-	-	-	-	-	-	-	-	100,00%	24,25%	100,00%	96,83%	61,47%
0388000000	Programado	-	-	-	-	-	-	-	491	148	-	-	49	689
0388000000	Empenhado	-	-	-	-	-	-	-	343	148	-	-	-	492
0388000000	Emp. X Prog	-	-	-	-	-	-	-	69,86%	100,00%	-	-	-	71,35%
0391000000	Programado	-	-	-	-	-	-	-	-	-	-	-	-	0
0391000000	Empenhado	-	-	-	-	-	-	-	-	-	-	-	-	0
0391000000	Emp. X Prog	-	-	-	-	-	-	-	-	-	-	-	-	0,00%
0391000001	Programado	-	-	320	-	-	-	-	-	-	-	-	0,06%	320
0391000001	Empenhado	-	-	320	-	-	-	-	-	-	-	-	0,06%	320
0391000001	Emp. X Prog	-	-	100,00%	-	-	-	-	-	-	-	-	100,00%	100,00%
0391000004	Programado	-	-	-	-	-	-	-	-	-	-	-	695	695
0391000004	Empenhado	-	-	-	-	-	-	-	-	-	-	-	695	695
0391000004	Emp. X Prog	-	-	-	-	-	-	-	-	-	-	-	100,00%	100,00%
0391000005	Programado	-	-	333	-	-	-	-	-	-	-	-	619	952
0391000005	Empenhado	-	-	333	-	-	-	-	-	-	-	-	-	333
0391000005	Emp. X Prog	-	-	100,00%	-	-	-	-	-	-	-	-	-	34,99%
0391000007	Programado	-	4.343	201	961	13.784	10.388	354	-	546	-	2.200	4.437	37.214
0391000007	Empenhado	-	1.182	139	961	13.784	10.388	-	-	546	-	2.200	-	29.200
0391000007	Emp. X Prog	-	27,22%	69,03%	100,00%	100,00%	100,00%	-	-	100,00%	-	100,00%	-	78,46%
0391000009	Programado	-	27.577	12.531	8.282	2.642	3.221	15.635	10.602	8.091	16.380	2.895	64.709	172.565
0391000009	Empenhado	-	8.040	12.462	8.251	2.642	3.221	15.517	2.476	2.386	14.575	2.895	1.869	74.334
0391000009	Emp. X Prog	-	29,15%	99,45%	99,63%	100,00%	100,00%	99,24%	23,36%	29,49%	88,98%	100,00%	2,89%	43,08%
0391000110	Programado	-	-	-	376	-	-	-	-	-	-	-	1.060	1.436
0391000110	Empenhado	-	-	-	376	-	-	-	-	-	-	-	-	376
0391000110	Emp. X Prog	-	-	-	100,00%	-	-	-	-	-	-	-	-	26,21%
0392000000	Programado	-	-	-	-	-	-	-	-	-	-	-	-	0
0392000000	Empenhado	-	-	-	-	-	-	-	-	-	-	-	-	0

ESTADO DE SANTA CATARINA

ANÁLISE COMPARATIVA ENTRE A PROGRAMAÇÃO E A EXECUÇÃO FINANCEIRA DE DESEMBOLSO MENSAL - CONSOLIDADO

Período: Janeiro a Dezembro de 2021

R$ mil

Fonte		JAN	FEV	MAR	ABR	MAI	JUN	JUL	AGO	SET	OUT	NOV	DEZ	TOTAL
0392000000	Emp. X Prog	-	-	-	-	-	-	-	-	-	-	-	-	0,00%
0392000013	Programado	-	-	-	-	1.229	-	-	-	-	-	-	198	1.427
0392000013	Empenhado	-	-	-	-	-	-	-	-	-	-	-	-	0
0392000013	Emp. X Prog	-	-	-	-	-	-	-	-	-	-	-	-	0,00%
0397000000	Programado	-	-	-	-	-	-	-	-	29	-	-	2.462	2.491
0397000000	Empenhado	-	-	-	-	-	-	-	-	29	-	-	2.462	2.491
0397000000	Emp. X Prog	-	-	-	-	-	-	-	-	100,00%	-	-	100,00%	100,00%
0398000000	Programado	-	-	-	-	-	-	-	-	-	-	-	-	0
0398000000	Empenhado	-	-	-	-	-	-	-	-	-	-	-	-	0
0398000000	Emp. X Prog	-	-	-	-	-	-	-	-	-	-	-	-	0,00%
0610000000	Programado	-	1.000	-	-	-	-	-	-	48	-	40	780	1.868
0610000000	Empenhado	-	-	-	-	-	-	-	-	-	-	36	743	779
0610000000	Emp. X Prog	-	-	-	-	-	-	-	-	-	-	90,00%	95,30%	41,73%
0612000000	Programado	-	2.411	216	-	-	-	-	-	42,31%	-	-	-	2.627
0612000000	Empenhado	-	2.411	216	-	-	-	-	-	-	-	-	-	2.626
0612000000	Emp. X Prog	-	100,00%	100,00%	-	-	-	-	-	-	-	-	-	99,98%
0619000000	Programado	-	-	-	-	-	-	-	-	-	-	-	-	0
0619000000	Empenhado	-	-	-	-	-	-	-	-	-	-	-	-	0
0619000000	Emp. X Prog	-	-	-	-	-	-	-	-	-	-	-	-	0,00%
0619000018	Programado	-	250	-	-	392	-	-	250	-	-	250	23	1.165
0619000018	Empenhado	-	250	-	-	392	-	-	250	-	-	250	-	1.142
0619000018	Emp. X Prog	-	100,00%	-	-	100,00%	-	-	100,00%	-	-	99,98%	-	97,99%
0619000019	Programado	-	-	16	374	-	-	10	-	-	-	-	-	400
0619000019	Empenhado	-	-	-	-	-	-	10	-	-	-	-	-	10
0619000019	Emp. X Prog	-	-	-	-	-	-	100,00%	-	-	-	-	-	2,49%
0619000020	Programado	-	39	1.156	-	198	-	-	46	342	1.844	-	-	3.625
0619000020	Empenhado	-	39	1.156	-	198	-	-	46	342	780	-	-	2.561
0619000020	Emp. X Prog	-	100,00%	100,00%	-	100,00%	-	-	100,00%	100,00%	42,29%	-	-	70,64%
0619000023	Programado	2	24	144	96	67	288	101	49	31	59	1	41	903
0619000023	Empenhado	-	22	144	96	56	288	92	49	17	23	1	-	788
0619000023	Emp. X Prog	-	92,61%	100,00%	99,90%	83,81%	99,96%	90,64%	99,84%	54,80%	38,59%	100,00%	-	87,26%
0619000025	Programado	8.914	1.889	6.644	3.731	1.185	640	252	23.402	10.101	930	6.640	91.227	155.553
0619000025	Empenhado	8.910	1.888	2.861	3.731	1.165	396	252	11.613	44	928	234	25.207	57.229
0619000025	Emp. X Prog	99,96%	99,98%	43,06%	100,00%	98,31%	61,81%	100,00%	49,62%	0,44%	99,79%	3,53%	27,63%	36,79%
0619000027	Programado	-	38	42	24	73	34	75	26	40	66	19	1.445	1.882
0619000027	Empenhado	-	8	39	23	73	34	56	19	39	64	16	35	406
0619000027	Emp. X Prog	-	21,71%	92,81%	95,92%	100,00%	100,00%	74,63%	75,17%	97,03%	95,73%	85,12%	2,45%	21,58%
0619000061	Programado	-	-	9	-	70,00%	-	477	-	159	-	-	191	837
0619000061	Empenhado	-	-	73,23%	-	70,00%	-	477	-	159	-	-	-	638
0619000061	Emp. X Prog	-	-	8,21%	-	100,00%	-	100,00%	-	100,00%	-	-	-	76,17%

ESTADO DE SANTA CATARINA

ANÁLISE COMPARATIVA ENTRE A PROGRAMAÇÃO E A EXECUÇÃO FINANCEIRA DE DESEMBOLSO MENSAL - CONSOLIDADO

Período: Janeiro a Dezembro de 2021

R$ mil

Fonte		JAN	FEV	MAR	ABR	MAI	JUN	JUL	AGO	SET	OUT	NOV	DEZ	TOTAL
0619000085	Programado	3.000	-	-	546	27	-	77	-	-	-	-	4.954	8.604
0619000085	Empenhado	3.000	-	-	546	27	-	77	-	-	-	-	-	3.650
0619000085	Emp. X Prog	100,00%	-	-	100,00%	100,00%	-	100,00%	-	-	-	-	-	42,42%
0623000000	Programado	-	-	-	-	-	-	-	-	-	-	-	-	0
0623000000	Empenhado	-	-	-	-	-	-	-	-	-	-	-	-	0
0623000000	Emp. X Prog	-	-	-	-	-	-	-	-	-	-	-	-	0,00%
0623000015	Programado	-	-	94	-	-	52	4.885	32	-	415	-	-	5.477
0623000015	Empenhado	-	-	94	-	-	52	-	32	-	350	-	-	527
0623000015	Emp. X Prog	-	-	100,00%	-	-	100,00%	-	100,00%	-	84,31%	-	-	9,63%
0623000017	Programado	-	2.606	1.318	1.354	31,50%	-	-	-	-	318	-	45	5.642
0623000017	Empenhado	-	2.606	1.318	1.354	31,50%	-	-	-	-	318	-	44	5.641
0623000017	Emp. X Prog	-	100,00%	100,00%	100,00%	100,00%	-	-	-	-	100,00%	-	96,97%	99,98%
0623000040	Programado	-	1.256	7.000	-	-	-	-	-	1.500	-	-	-	9.756
0623000040	Empenhado	-	1.256	7.000	-	-	-	-	-	1.500	-	-	-	9.756
0623000040	Emp. X Prog	-	100,00%	100,00%	-	-	-	-	-	100,00%	-	-	-	100,00%
0623000041	Programado	-	63	-	-	112	-	-	2	2	61	-	-	239
0623000041	Empenhado	-	63	-	-	112	-	-	2	2	16	-	-	194
0623000041	Emp. X Prog	-	100,00%	-	-	100,00%	-	-	100,00%	99,80%	26,04%	-	-	81,20%
0623000042	Programado	-	2.397	347	104	2.292	-	15	-	-	-	-	-	5.155
0623000042	Empenhado	-	2.397	347	104	2.292	-	-	-	-	-	-	-	5.139
0623000042	Emp. X Prog	-	100,00%	100,00%	100,00%	100,00%	-	-	-	-	-	-	-	99,70%
0623000043	Programado	-	42.805	-	2.600	2.772	-	62,88%	-	3	-	-	-	48.181
0623000043	Empenhado	-	42.805	-	2.600	2.772	-	-	-	3	-	-	-	48.180
0623000043	Emp. X Prog	-	100,00%	-	100,00%	100,00%	-	-	-	100,00%	-	-	-	100,00%
0623000045	Programado	-	1.167	863	1.119	644	70	-	39	-	-	-	-	3.902
0623000045	Empenhado	-	1.167	863	1.119	644	70	-	17,30%	-	-	-	-	3.863
0623000045	Emp. X Prog	-	100,00%	100,00%	100,00%	99,99%	100,00%	-	0,44%	-	-	-	-	99,00%
0623000048	Programado	-	66,60%	-	95	685	22	72	96	24	93	872	14.926	16.885
0623000048	Empenhado	-	66,60%	-	95	685	15	-	87	12	2	90	4	991
0623000048	Emp. X Prog	-	100,00%	-	100,00%	100,00%	68,62%	-	91,36%	50,00%	2,31%	10,30%	0,03%	5,87%
0623000049	Programado	-	11.451	162	7.309	27	3	-	3	-	-	-	576	19.532
0623000049	Empenhado	-	11.451	162	7.309	27	3	-	3	-	-	-	408	19.363
0623000049	Emp. X Prog	-	100,00%	100,00%	100,00%	100,00%	100,00%	-	100,00%	-	-	-	70,75%	99,14%
0623000050	Programado	-	777	-	1.668	86	88	1	-	-	47	-	-	2.667
0623000050	Empenhado	-	777	-	1.668	86	88	-	-	-	47	-	-	2.666
0623000050	Emp. X Prog	-	100,00%	-	100,00%	100,00%	100,00%	-	-	-	100,00%	-	-	99,95%
0623000051	Programado	-	30	-	-	-	-	1.595	-	-	-	15	-	1.640
0623000051	Empenhado	-	21	-	-	-	-	-	-	-	-	15	-	36
0623000051	Emp. X Prog	-	70,00%	-	-	-	-	-	-	-	-	99,60%	-	2,19%
0623000052	Programado	-	-	-	-	6	-	-	-	-	-	108	-	114

ESTADO DE SANTA CATARINA

ANÁLISE COMPARATIVA ENTRE A PROGRAMAÇÃO E A EXECUÇÃO FINANCEIRA DE DESEMBOLSO MENSAL - CONSOLIDADO

Período: Janeiro a Dezembro de 2021

R$ mil

Fonte		JAN	FEV	MAR	ABR	MAI	JUN	JUL	AGO	SET	OUT	NOV	DEZ	TOTAL
0623000052	Empenhado	-	-	-	-	6	-	-	-	-	-	99	-	105
0623000052	Emp. X Prog	-	-	-	-	100,00%	-	-	-	-	-	91,36%	-	91,83%
0623000054	Programado	-	1.690	600	5.625	100	1.166	11.363	117	759	-	-	1.000	22.420
0623000054	Empenhado	-	1.690	598	5.625	100	1.166	63	117	698	-	-	433	10.489
0623000054	Emp. X Prog	-	99,98%	99,70%	100,00%	100,00%	100,00%	0,55%	100,00%	91,88%	-	-	43,32%	46,78%
0623000055	Programado	-	1.832	9	10	17	7	1.665	48	466	37	79	145	4.314
0623000055	Empenhado	-	1.618	9	10	17	7	-	18	47	32	77	76	1.909
0623000055	Emp. X Prog	-	88,32%	100,00%	100,00%	100,00%	100,00%	-	36,69%	10,01%	86,68%	96,84%	52,45%	44,25%
0623000056	Programado	-	-	-	-	-	-	2.946	-	69,00%	1.000	-	213	4.160
0623000056	Empenhado	-	-	-	-	-	-	117	-	69,00%	376	-	210	704
0623000056	Emp. X Prog	-	-	-	-	-	-	3,97%	-	100,00%	37,59%	-	98,69%	16,92%
0623000057	Programado	-	1.076	320	707	373	246	203	237	1.508	206	133	920	5.928
0623000057	Empenhado	-	1.076	320	707	373	238	199	232	1.364	178	123	872	5.682
0623000057	Emp. X Prog	-	100,00%	100,00%	100,00%	100,00%	96,78%	98,09%	97,86%	90,45%	86,74%	92,76%	94,75%	95,85%
0623000058	Programado	-	3.275	227	41	100	44	295	337	211	2	141	9	4.681
0623000058	Empenhado	-	3.244	227	41	100	44	107	126	200	2	112	5	4.208
0623000058	Emp. X Prog	-	99,05%	100,00%	100,00%	100,00%	100,00%	36,16%	37,54%	94,63%	100,00%	79,92%	62,22%	89,90%
0623000059	Programado	-	9	-	13	14	17	1.532	-	17	-	50	10	1.661
0623000059	Empenhado	-	9	-	13	14	17	31	-	17	-	6	5	111
0623000059	Emp. X Prog	-	100,00%	-	100,00%	100,00%	100,00%	1,99%	-	100,00%	-	12,93%	48,01%	6,67%
0623000066	Programado	-	48	-	-	-	-	282	-	-	-	-	-	330
0623000066	Empenhado	-	48	-	-	-	-	-	-	-	-	-	-	48
0623000066	Emp. X Prog	-	100,00%	-	-	-	-	-	-	-	-	-	-	14,53%
0623000079	Programado	-	-	-	-	-	-	-	-	-	-	34	-	34
0623000079	Empenhado	-	-	-	-	-	-	-	-	-	-	5	-	5
0623000079	Emp. X Prog	-	-	-	-	-	-	-	-	-	-	14,24%	-	14,24%
0623000101	Programado	-	42.543	19.035	18.823	24.075	90	1.585	11.174	350	-	70	436	118.181
0623000101	Empenhado	-	42.543	19.035	18.810	24.075	90	1.509	11.091	150	-	70	359	117.731
0623000101	Emp. X Prog	-	100,00%	100,00%	99,93%	100,00%	100,00%	95,17%	99,25%	42,86%	-	100,00%	82,34%	99,62%
0625000000	Programado	-	56	-	100,00%	65,60%	-	10	2.006	46	165	804	137	3.226
0625000000	Empenhado	-	56	-	100,00%	65,60%	-	10	8	46	50	57	11	239
0625000000	Emp. X Prog	-	100,00%	-	100,00%	100,00%	-	100,00%	0,38%	100,00%	30,32%	7,13%	7,74%	7,40%
0628000000	Programado	23.712	19.120	6.182	3.621	5.932	3.497	3.931	3.349	880	600	1.464	7.854	80.141
0628000000	Empenhado	4.798	6.652	5.010	3.582	5.491	3.207	1.099	2.018	704	572	1.268	1.569	35.970
0628000000	Emp. X Prog	20,23%	34,79%	81,04%	98,93%	92,58%	91,72%	27,96%	60,26%	80,08%	95,31%	86,58%	19,97%	44,88%
0629000000	Programado	-	-	-	-	-	-	-	-	-	-	-	-	0
0629000000	Empenhado	-	-	-	-	-	-	-	-	-	-	-	-	0
0629000000	Emp. X Prog	-	-	-	-	-	-	-	-	-	-	-	-	0,00%
0629000015	Programado	-	568	30.676	96	715	39	231	103	3.297	1.663	512	33.415	71.315
0629000015	Empenhado	-	144	92	96	252	39	231	103	998	819	112	27.405	30.291

ESTADO DE SANTA CATARINA

ANÁLISE COMPARATIVA ENTRE A PROGRAMAÇÃO E A EXECUÇÃO FINANCEIRA DE DESEMBOLSO MENSAL - CONSOLIDADO

Período: Janeiro a Dezembro de 2021

R$ mil

Fonte		JAN	FEV	MAR	ABR	MAI	JUN	JUL	AGO	SET	OUT	NOV	DEZ	TOTAL
0629000015	Emp. X Prog	-	25,36%	0,30%	100,00%	35,24%	100,00%	100,00%	100,00%	30,27%	49,25%	21,94%	82,01%	42,48%
0629000100	Programado	-	424	-	-	-	-	-	-	-	-	-	-	424
0629000100	Empenhado	-	424	-	-	-	-	-	-	-	-	-	-	424
0629000100	Emp. X Prog	-	100,00%	-	-	-	-	-	-	-	-	-	-	100,00%
0629000101	Programado	-	-	-	-	-	0,01%	-	-	-	-	62	-	62
0629000101	Empenhado	-	-	-	-	-	-	-	-	-	-	27	-	27
0629000101	Emp. X Prog	-	-	-	-	-	-	-	-	-	-	43,96%	-	43,96%
0632000000	Programado	-	-	-	-	-	-	-	-	-	26	-	-	26
0632000000	Empenhado	-	-	-	-	-	-	-	-	-	-	-	-	0
0632000000	Emp. X Prog	-	-	-	-	-	-	-	-	-	-	-	-	0,00%
0633000000	Programado	-	-	-	-	-	-	-	-	-	-	-	-	0
0633000000	Empenhado	-	-	-	-	-	-	-	-	-	-	-	-	0
0633000000	Emp. X Prog	-	-	-	-	-	-	-	-	-	-	-	-	0,00%
0633000101	Programado	-	22	155	21	333	607	-	-	-	-	-	15.477	16.614
0633000101	Empenhado	-	22	155	-	333	607	-	-	-	-	-	33	1.149
0633000101	Emp. X Prog	-	100,00%	100,00%	-	100,00%	100,00%	-	-	-	-	-	0,21%	6,92%
0633000111	Programado	-	-	59	1	-	502	153	7	150	-	486	546	1.905
0633000111	Empenhado	-	-	59	1	-	502	97	7	117	-	259	140	1.182
0633000111	Emp. X Prog	-	-	100,00%	100,00%	-	100,00%	63,42%	100,00%	78,11%	-	53,25%	25,57%	62,06%
0634000000	Programado	-	-	-	-	-	-	-	-	-	-	-	-	0
0634000000	Empenhado	-	-	-	-	-	-	-	-	-	-	-	-	0
0634000000	Emp. X Prog	-	-	-	-	-	-	-	-	-	-	-	-	0,00%
0640000000	Programado	3.546	6.376	9.683	794	1.683	661	3.776	56.485	36.683	70.070	66.263	38.547	294.569
0640000000	Empenhado	3.104	5.146	8.015	791	1.672	651	3.461	53.900	35.933	68.420	65.872	2.763	249.729
0640000000	Emp. X Prog	87,54%	80,70%	82,76%	99,68%	99,31%	98,42%	91,66%	95,42%	97,95%	97,65%	99,41%	7,17%	84,78%
0647000000	Programado	-	174	-	-	-	-	-	-	-	-	-	-	174
0647000000	Empenhado	-	-	-	-	-	-	-	-	-	-	-	-	0
0647000000	Emp. X Prog	-	-	-	-	-	-	-	-	-	-	-	-	0,00%
0650000000	Programado	6.201	23.590	28.277	41.241	25.883	5.932	5.902	5.940	5.978	10.975	6.015	16.536	182.470
0650000000	Empenhado	6.201	23.590	28.277	41.241	25.883	5.932	5.902	5.940	5.978	6.345	6.015	16.536	177.840
0650000000	Emp. X Prog	100,00%	100,00%	100,00%	100,00%	100,00%	100,00%	100,00%	100,00%	100,00%	57,81%	100,00%	100,00%	97,46%
0660000000	Programado	-	239	744	92	163	7	398	704	139	662	50	11.502	14.700
0660000000	Empenhado	-	238	646	88	162	7	14	241	108	615	42	60	2.223
0660000000	Emp. X Prog	-	99,77%	86,90%	95,63%	99,62%	100,00%	3,48%	34,31%	77,31%	92,91%	85,03%	0,52%	15,12%
0661000000	Programado	-	9.723	26.341	13.697	5.351	1.320	2.955	8.780	5.483	2.296	235	81.046	157.226
0661000000	Empenhado	-	9.103	22.195	7.406	5.351	1.320	155	3.118	1.066	128	235	5.931	56.008
0661000000	Emp. X Prog	-	93,62%	84,26%	54,07%	100,00%	100,00%	5,24%	35,51%	19,44%	5,57%	100,00%	7,32%	35,62%
0662000000	Programado	-	-	-	-	-	-	-	12	-	-	-	-	12
0662000000	Empenhado	-	-	-	-	-	-	-	6	-	-	-	-	6
0662000000	Emp. X Prog	-	-	-	-	-	-	-	50,00%	-	-	-	-	50,00%

ESTADO DE SANTA CATARINA

ANÁLISE COMPARATIVA ENTRE A PROGRAMAÇÃO E A EXECUÇÃO FINANCEIRA DE DESEMBOLSO MENSAL - CONSOLIDADO

Período: Janeiro a Dezembro de 2021

R$ mil

Fonte		JAN	FEV	MAR	ABR	MAI	JUN	JUL	AGO	SET	OUT	NOV	DEZ	TOTAL
0663000000	**Programado**	-	-	-	-	-	-	-	544	-	-	-	-	**544**
0663000000	**Empenhado**	-	-	-	-	-	-	-	272	-	-	-	-	**272**
0663000000	**Emp. X Prog**	-	-	-	-	-	-	-	50,00%	-	-	-	-	**50,00%**
0665000000	**Programado**	-	580	7.888	7.771	8.885	6.525	-	-	3.900	-	-	-	**35.549**
0665000000	**Empenhado**	-	580	1.859	7.771	8.885	6.525	-	-	3.868	-	-	-	**29.489**
0665000000	**Emp. X Prog**	-	100,00%	23,57%	100,00%	100,00%	100,00%	-	-	99,19%	-	-	-	**82,95%**
0666000000	**Programado**	187	293	2.133	60	136	2.850	2.155	13.589	2.054	1.390	930	9.667	**35.443**
0666000000	**Empenhado**	187	293	2.131	60	136	1.265	2.155	10.208	2.054	1.390	780	256	**20.914**
0666000000	**Emp. X Prog**	100,00%	100,00%	99,95%	100,00%	100,00%	44,39%	100,00%	75,12%	99,98%	100,00%	83,87%	2,65%	**59,01%**
0669000000	**Programado**	17.800	19.308	8.060	9.046	3.796	12.489	4.364	12.464	7.466	11.553	5.327	52.429	**164.103**
0669000000	**Empenhado**	1.287	1.307	3.990	8.097	3.283	2.435	3.895	6.306	4.125	7.268	3.348	3.294	**48.637**
0669000000	**Emp. X Prog**	7,23%	6,77%	49,50%	89,51%	86,49%	19,50%	89,26%	50,59%	55,25%	62,91%	62,85%	6,28%	**29,64%**
0680000000	**Programado**	-	5	247	-	-	-	-	-	-	-	-	-	**252**
0680000000	**Empenhado**	-	-	-	-	-	-	-	-	-	-	-	-	**0**
0680000000	**Emp. X Prog**	-	-	-	-	-	-	-	-	-	-	-	-	**0,00%**
0684000000	**Programado**	-	11.241	30	91	458	160	3.080	6.485	251	134	285	705	**22.920**
0684000000	**Empenhado**	-	3	30	91	108	61	1.885	2.283	80	47	21	63	**4.671**
0684000000	**Emp. X Prog**	-	0,03%	100,00%	100,00%	23,53%	38,35%	61,21%	35,20%	31,97%	35,11%	7,45%	8,89%	**20,38%**
0685000001	**Programado**	5.259	11.959	209	1.505	149	394	123	70	1.073	1.120	2.861	11.802	**36.525**
0685000001	**Empenhado**	16	3.052	187	1.449	149	394	43	49	116	267	151	184	**6.056**
0685000001	**Emp. X Prog**	0,31%	25,52%	89,21%	96,25%	99,98%	100,00%	34,73%	70,29%	10,78%	23,80%	5,29%	1,56%	**16,58%**
0685000007	**Programado**	-	-	49	127	-	-	-	-	-	-	-	113	**289**
0685000007	**Empenhado**	-	-	-	127	-	-	-	-	-	-	-	-	**127**
0685000007	**Emp. X Prog**	-	-	-	100,00%	-	-	-	-	-	-	-	-	**43,97%**
0685000013	**Programado**	-	-	-	-	-	-	-	-	-	-	-	1.577	**1.577**
0685000013	**Empenhado**	-	-	-	-	-	-	-	-	-	-	-	-	**0**
0685000013	**Emp. X Prog**	-	-	-	-	-	-	-	-	-	-	-	-	**0,00%**
0685000015	**Programado**	-	566	-	-	584	3.416	-	-	-	80	-	258	**4.904**
0685000015	**Empenhado**	-	69	-	-	584	236	-	-	-	80	-	-	**970**
0685000015	**Emp. X Prog**	-	12,28%	-	-	99,98%	6,91%	-	-	-	100,00%	-	-	**19,77%**
0685000191	**Programado**	-	-	-	3	-	-	-	-	-	-	-	-	**3**
0685000191	**Empenhado**	-	-	-	-	-	-	-	-	-	-	-	-	**0**
0685000191	**Emp. X Prog**	-	-	-	-	-	-	-	-	-	-	-	-	**0,00%**
0689000000	**Programado**	16	6.380	-	-	-	-	-	-	-	-	-	605	**7.002**
0689000000	**Empenhado**	16	5.668	-	-	-	-	-	-	-	-	-	605	**6.290**
0689000000	**Emp. X Prog**	100,00%	88,84%	-	-	-	-	-	-	-	-	-	100,00%	**89,83%**
0698000000	**Programado**	210	175	298	20	379	747	656	655	1.504	529	193	8.646	**14.012**
0698000000	**Empenhado**	-	172	298	20	376	747	648	655	1.504	243	193	1.313	**6.169**
0698000000	**Emp. X Prog**	-	98,55%	100,00%	100,00%	99,35%	100,00%	98,80%	100,00%	100,00%	45,90%	100,00%	15,18%	**44,03%**
0699000000	**Programado**	-	6,10%	6.096	88	15	9	63	74	40	87	98	1.668	**8.238**

ESTADO DE SANTA CATARINA

ANÁLISE COMPARATIVA ENTRE A PROGRAMAÇÃO E A EXECUÇÃO FINANCEIRA DE DESEMBOLSO MENSAL - CONSOLIDADO

Período: Janeiro a Dezembro de 2021

R$ mil

Fonte		JAN	FEV	MAR	ABR	MAI	JUN	JUL	AGO	SET	OUT	NOV	DEZ	TOTAL
0699000000	Empenhado	-	-	6.096	88	15	9	63	62	40	87	98	1.310	7.868
0699000000	Emp. X Prog	-	-	100,00%	100,00%	100,00%	100,00%	100,00%	83,76%	100,00%	99,99%	100,00%	78,55%	95,51%
3100000000	Programado	-	-	-	-	-	-	-	-	-	-	-	-	0
3100000000	Empenhado	-	-	-	-	-	-	-	-	-	-	-	-	0
3100000000	Emp. X Prog	-	-	-	-	-	-	-	-	-	-	-	-	0,00%
7100000000	Programado	-	-	6	-	-	-	5	1,06%	1.487	15.811	341	9.327	26.977
7100000000	Empenhado	-	-	6	-	-	-	-	1,06%	1.469	8.794	-	-	10.269
7100000000	Emp. X Prog	-	-	100,00%	-	-	-	-	100,00%	98,79%	55,62%	-	-	38,06%
7111000033	Programado	-	-	-	-	-	-	-	-	-	-	-	161	161
7111000033	Empenhado	-	-	-	-	-	-	-	-	-	-	-	-	0
7111000033	Emp. X Prog	-	-	-	-	-	-	-	-	-	-	-	-	0,00%
7111000034	Programado	-	-	35	-	-	-	20	5	-	-	122	-	182
7111000034	Empenhado	-	-	-	-	-	-	20	5	-	-	122	-	147
7111000034	Emp. X Prog	-	-	-	-	-	-	100,00%	100,00%	-	-	100,00%	-	80,78%
7111000036	Programado	-	-	130	-	-	-	-	-	-	-	36	630	796
7111000036	Empenhado	-	-	-	-	-	-	-	-	-	-	36	-	36
7111000036	Emp. X Prog	-	-	-	-	-	-	-	-	-	-	100,00%	-	4,49%
7111000098	Programado	-	-	-	-	-	-	-	-	-	-	29	69	97
7111000098	Empenhado	-	-	-	-	-	-	-	-	-	-	-	69	69
7111000098	Emp. X Prog	-	-	-	-	-	-	-	-	-	-	-	100,00%	70,52%
7129000000	Programado	-	-	-	-	-	-	-	-	-	-	-	-	0
7129000000	Empenhado	-	-	-	-	-	-	-	-	-	-	-	-	0
7129000000	Emp. X Prog	-	-	-	-	-	-	-	-	-	-	-	-	0,00%
7129000029	Programado	-	-	-	54	-	-	-	-	116	-	80	-	249
7129000029	Empenhado	-	-	-	54	-	-	-	-	116	-	80	-	249
7129000029	Emp. X Prog	-	-	-	100,00%	-	-	-	-	100,00%	-	100,00%	-	100,00%
7219000000	Programado	-	-	-	-	-	-	-	-	-	-	-	-	0
7219000000	Empenhado	-	-	-	-	-	-	-	-	-	-	-	-	0
7219000000	Emp. X Prog	-	-	-	-	-	-	-	-	-	-	-	-	0,00%
7228000000	Programado	-	-	-	-	439	-	-	-	-	-	-	-	439
7228000000	Empenhado	-	-	-	-	-	-	-	-	-	-	-	-	0
7228000000	Emp. X Prog	-	-	-	-	-	-	-	-	-	-	-	-	0,00%
7240000000	Programado	-	-	-	-	-	-	-	-	-	-	-	18	18
7240000000	Empenhado	-	-	-	-	-	-	-	-	-	-	-	-	0
7240000000	Emp. X Prog	-	-	-	-	-	-	-	-	-	-	-	-	0,00%
7261000000	Programado	-	-	-	-	-	-	-	-	-	-	-	100	100
7261000000	Empenhado	-	-	-	-	-	-	-	-	-	-	-	-	0
7261000000	Emp. X Prog	-	-	-	-	-	-	-	-	-	-	-	-	0,00%
7269000000	Programado	-	-	-	-	-	-	-	-	-	-	-	-	0
7269000000	Empenhado	-	-	-	-	-	-	-	-	-	-	-	-	0

ESTADO DE SANTA CATARINA

ANÁLISE COMPARATIVA ENTRE A PROGRAMAÇÃO E A EXECUÇÃO FINANCEIRA DE DESEMBOLSO MENSAL - CONSOLIDADO

Período: Janeiro a Dezembro de 2021

R$ mil

Fonte		JAN	FEV	MAR	ABR	MAI	JUN	JUL	AGO	SET	OUT	NOV	DEZ	TOTAL
7269000000	Emp. X Prog	-	-	-	-	-	-	-	-	-	-	-	-	0,00%
7300000000	Programado	-	1.123	14	1.383	1.397	630	57	23	10	-	878	2.929	8.443
7300000000	Empenhado	-	174	13	1.038	656	630	56	20	10	-	76	359	3.032
7300000000	Emp. X Prog	-	15,50%	92,94%	75,03%	46,94%	100,00%	98,71%	88,37%	100,00%	-	8,69%	12,26%	35,91%
7311000000	Programado	-	-	-	-	-	-	-	-	-	-	-	-	0
7311000000	Empenhado	-	-	-	-	-	-	-	-	-	-	-	-	0
7311000000	Emp. X Prog	-	-	-	-	-	-	-	-	-	-	-	-	0,00%
7311000033	Programado	-	400	10	-	2,12%	-	-	-	-	-	12	-	423
7311000033	Empenhado	-	-	-	-	-	-	-	-	-	-	12	-	12
7311000033	Emp. X Prog	-	-	-	-	-	-	-	-	-	-	100,00%	-	2,86%
7311000034	Programado	-	-	-	-	1,68%	596	-	-	-	-	10	21	627
7311000034	Empenhado	-	-	-	-	-	466	-	-	-	-	10	-	476
7311000034	Emp. X Prog	-	-	-	-	-	78,22%	-	-	-	-	100,00%	-	75,92%
7311000036	Programado	-	33	97	-	21	-	3	-	-	21	48	3	225
7311000036	Empenhado	-	23	-	-	-	-	1	-	-	21	48	3	96
7311000036	Emp. X Prog	-	71,77%	-	-	-	-	39,28%	-	-	100,00%	100,00%	100,00%	42,75%
7311000037	Programado	274	-	-	-	-	-	-	-	-	-	-	-	274
7311000037	Empenhado	10	-	-	-	-	-	-	-	-	-	-	-	10
7311000037	Emp. X Prog	3,47%	-	-	-	-	-	-	-	-	-	-	-	3,47%
7311000098	Programado	-	-	11	-	0,42%	-	-	-	40	-	2	-	54
7311000098	Empenhado	-	-	-	-	-	-	-	-	38	-	2	-	40
7311000098	Emp. X Prog	-	-	-	-	-	-	-	-	95,26%	-	100,00%	-	75,38%
7319000000	Programado	-	-	-	-	-	-	-	-	-	-	-	-	0
7319000000	Empenhado	-	-	-	-	-	-	-	-	-	-	-	-	0
7319000000	Emp. X Prog	-	-	-	-	-	-	-	-	-	-	-	-	0,00%
7329000000	Programado	-	-	-	-	-	-	-	-	-	-	-	-	0
7329000000	Empenhado	-	-	-	-	-	-	-	-	-	-	-	-	0
7329000000	Emp. X Prog	-	-	-	-	-	-	-	-	-	-	-	-	0,00%
7362000000	Programado	-	2	-	-	-	-	-	-	-	-	-	0,19%	2
7362000000	Empenhado	-	2	-	-	-	-	-	-	-	-	-	-	2
7362000000	Emp. X Prog	-	100,00%	-	-	-	-	-	-	-	-	-	-	99,88%
7385000000	Programado	-	-	-	-	-	-	-	-	-	-	-	-	0
7385000000	Empenhado	-	-	-	-	-	-	-	-	-	-	-	-	0
7385000000	Emp. X Prog	-	-	-	-	-	-	-	-	-	-	-	-	0,00%
7385000009	Programado	-	107	-	-	-	-	-	-	-	-	-	54	161
7385000009	Empenhado	-	107	-	-	-	-	-	-	-	-	-	-	107
7385000009	Emp. X Prog	-	100,00%	-	-	-	-	-	-	-	-	-	-	66,32%
7619000000	Programado	-	-	-	-	-	-	-	-	-	-	-	-	0
7619000000	Empenhado	-	-	-	-	-	-	-	-	-	-	-	-	0
7619000000	Emp. X Prog	-	-	-	-	-	-	-	-	-	-	-	-	0,00%

ESTADO DE SANTA CATARINA

ANÁLISE COMPARATIVA ENTRE A PROGRAMAÇÃO E A EXECUÇÃO FINANCEIRA DE DESEMBOLSO MENSAL - CONSOLIDADO

Período: Janeiro a Dezembro de 2021

R$ mil

Fonte		JAN	FEV	MAR	ABR	MAI	JUN	JUL	AGO	SET	OUT	NOV	DEZ	TOTAL
7619000025	Programado	1.400	-	-	-	-	-	140	300	122	58	27	-	2.047
7619000025	Empenhado	-	-	-	-	-	-	137	300	74	53	27	-	592
7619000025	Emp. X Prog	-	-	-	-	-	-	98,38%	100,00%	60,79%	91,37%	100,00%	-	28,91%
7628000000	Programado	-	-	-	-	-	741	188	66	-	21	5	4	1.024
7628000000	Empenhado	-	-	-	-	-	741	168	66	-	21	-	-	995
7628000000	Emp. X Prog	-	-	-	-	-	100,00%	89,33%	100,00%	-	100,00%	-	-	97,15%
7629000000	Programado	-	-	-	-	-	-	-	-	-	-	35	-	35
7629000000	Empenhado	-	-	-	-	-	-	-	-	-	-	-	-	0
7629000000	Emp. X Prog	-	-	-	-	-	-	-	-	-	-	-	-	0,00%
7640000000	Programado	-	-	17	-	-	78	-	2	-	2	-	199	298
7640000000	Empenhado	-	-	15	-	-	78	-	-	-	-	-	-	92
7640000000	Emp. X Prog	-	-	84,28%	-	-	100,00%	-	-	-	-	-	-	30,93%
7661000000	Programado	-	-	-	-	-	-	-	-	-	-	46	-	46
7661000000	Empenhado	-	-	-	-	-	-	-	-	-	-	-	-	0
7661000000	Emp. X Prog	-	-	-	-	-	-	-	-	-	-	-	-	0,00%
7666000000	Programado	-	-	-	-	874	-	1.755	-	-	-	-	50	2.679
7666000000	Empenhado	-	-	-	-	874	-	1.755	-	-	-	-	-	2.629
7666000000	Emp. X Prog	-	-	-	-	100,00%	-	100,00%	-	-	-	-	-	98,14%
7669000000	Programado	172	314	24	24	129	43	69	68	27	14	73	21	980
7669000000	Empenhado	-	40	24	24	111	43	69	68	27	14	22	14	457
7669000000	Emp. X Prog	-	12,80%	100,00%	100,00%	85,76%	100,00%	100,00%	100,00%	100,00%	100,00%	29,98%	66,67%	46,66%
7685000000	Programado	-	-	-	-	-	-	-	-	-	-	-	-	0
7685000000	Empenhado	-	-	-	-	-	-	-	-	-	-	-	-	0
7685000000	Emp. X Prog	-	-	-	-	-	-	-	-	-	-	-	-	0,00%
Total Programado		**2.415.471**	**2.661.817**	**2.703.265**	**2.828.869**	**2.786.016**	**2.899.660**	**2.733.569**	**2.999.357**	**2.926.656**	**3.263.241**	**3.417.002**	**6.130.134**	**37.765.057**
Total Empenhado		**2.254.406**	**2.444.365**	**2.522.943**	**2.715.837**	**2.613.381**	**2.754.091**	**2.562.103**	**2.777.484**	**2.708.935**	**3.028.722**	**3.182.714**	**4.180.794**	**33.745.775**
Total Emp. X Prog		**93,33%**	**91,83%**	**93,33%**	**96,00%**	**93,80%**	**94,98%**	**93,73%**	**92,60%**	**92,56%**	**92,81%**	**93,14%**	**68,20%**	**89,36%**

Fonte: Sistema Integrado de Planejamento e Gestão Fiscal - SIGEF

Notas:

1 - A Programação Financeira é liberada por meio das Cotas Financeiras mensais, que apresentam os limites os quais os empenhos poderão ser efetuados. Assim, no momento da emissão dos empenhos, as cotas financeiras são reduzidas das respectivas programações financeiras.

Florianópolis, 17 de Janeiro de 2022.

Arleny Jaqueline Mangrich Pacheco
Diretora do Tesouro Estadual

Márcio Luiz Lohmeyer
Gerente de Programação Financeira do Tesouro

ESTADO DE SANTA CATARINA

ANÁLISE COMPARATIVA ENTRE A PROGRAMAÇÃO E A EXECUÇÃO FINANCEIRA DE DESEMBOLSO MENSAL - PODER EXECUTIVO

Período: Janeiro a Dezembro de 2021

R$ mil

Fonte		JAN	FEV	MAR	ABR	MAI	JUN	JUL	AGO	SET	OUT	NOV	DEZ	TOTAL
0100000000	Programado	1.314.641	1.391.974	1.484.418	1.643.360	1.498.168	1.474.940	1.480.571	1.485.028	1.442.067	1.580.688	1.582.946	2.469.714	**18.848.515**
0100000000	Empenhado	1.304.081	1.386.537	1.453.755	1.633.395	1.467.675	1.448.845	1.449.275	1.447.798	1.389.892	1.523.124	1.528.652	2.059.201	**18.092.231**
0100000000	Emp. X Prog	99,20%	99,61%	97,93%	99,39%	97,96%	98,23%	97,89%	97,49%	96,38%	96,36%	96,57%	83,38%	**95,99%**
0101000000	Programado	-	-	-	-	-	-	-	-	-	73.943	-	16.881	**90.823**
0101000000	Empenhado	-	-	-	-	-	-	-	-	-	72.443	-	14.886	**87.328**
0101000000	Emp. X Prog	-	-	-	-	-	-	-	-	-	97,97%	-	88,18%	**96,15%**
0103000000	Programado	9,91%	-	-	-	85.000	120.494	47.561	-	47.602	61.281	47.739	37.800	**447.477**
0103000000	Empenhado	9,91%	-	-	-	85.000	120.494	47.561	-	47.602	59.415	47.739	37.800	**445.611**
0103000000	Emp. X Prog	100,00%	-	-	-	100,00%	100,00%	100,00%	-	100,00%	96,96%	100,00%	100,00%	**99,58%**
0111000033	Programado	5.559	6.794	6.541	5.409	5.272	5.597	4.607	4.822	5.407	4.697	6.258	12.240	**73.205**
0111000033	Empenhado	5.545	6.794	6.541	5.381	5.268	5.593	4.583	4.818	5.334	4.694	6.232	10.626	**71.410**
0111000033	Emp. X Prog	99,74%	100,00%	100,00%	99,48%	99,92%	99,93%	99,48%	99,91%	98,66%	99,94%	99,59%	86,81%	**97,55%**
0111000034	Programado	1.273	1.683	1.488	1.368	1.346	1.377	1.553	1.362	2.012	2.247	2.292	5.350	**23.353**
0111000034	Empenhado	1.147	1.588	1.485	1.368	1.346	1.377	1.553	1.361	2.005	2.243	2.284	4.556	**22.316**
0111000034	Emp. X Prog	90,15%	94,36%	99,84%	100,00%	100,00%	99,97%	99,99%	99,93%	99,66%	99,83%	99,63%	85,16%	**95,56%**
0111000035	Programado	7.230	7.872	8.312	7.693	8.325	9.689	8.302	8.598	11.976	11.533	11.439	11.064	**112.033**
0111000035	Empenhado	7.216	7.843	8.301	7.503	8.151	9.457	7.680	7.595	7.543	7.842	10.049	5.371	**94.552**
0111000035	Emp. X Prog	99,81%	99,64%	99,87%	97,53%	97,91%	97,60%	92,51%	88,34%	62,99%	68,00%	87,85%	48,54%	**84,40%**
0111000036	Programado	3.743	8.954	11.065	11.851	6.459	6.740	8.674	10.332	9.112	10.000	11.436	19.074	**117.439**
0111000036	Empenhado	3.741	8.954	11.065	11.851	6.451	6.740	8.620	10.329	9.112	9.997	11.435	16.812	**115.106**
0111000036	Emp. X Prog	99,96%	100,00%	100,00%	100,00%	99,87%	100,00%	99,38%	99,98%	100,00%	99,97%	99,99%	88,14%	**98,01%**
0111000037	Programado	3.939	7.796	6.551	8.303	4.496	3.865	5.847	10.908	4.508	7.073	15.789	20.545	**99.620**
0111000037	Empenhado	2.511	7.233	5.813	7.615	3.640	2.778	4.584	8.768	3.225	6.742	14.540	19.849	**87.299**
0111000037	Emp. X Prog	63,75%	92,77%	88,74%	91,71%	80,96%	71,89%	78,41%	80,39%	71,54%	95,32%	92,09%	96,61%	**87,63%**
0111000038	Programado	323	560	376	192	375	313	398	314	122	635	319	2.870	**6.796**
0111000038	Empenhado	322	560	375	192	375	313	398	314	122	635	319	1.508	**5.434**
0111000038	Emp. X Prog	99,98%	99,99%	99,98%	99,96%	100,00%	100,00%	100,00%	100,00%	100,00%	100,00%	100,00%	52,54%	**79,96%**
0111000098	Programado	953	1.092	1.143	1.438	1.660	1.328	1.352	1.145	1.473	1.301	1.682	8.366	**22.933**
0111000098	Empenhado	952	1.091	1.143	1.437	1.660	1.328	1.352	1.144	1.471	1.298	1.669	3.454	**17.999**
0111000098	Emp. X Prog	99,93%	99,97%	100,00%	99,99%	99,98%	99,97%	99,97%	99,97%	99,85%	99,71%	99,19%	41,29%	**78,48%**
0111000103	Programado	4.083	-	6.859	4.940	5.892	5.548	5.982	6.095	3.287	6.774	-	10.200	**59.659**
0111000103	Empenhado	4.083	-	6.859	4.940	5.892	5.548	5.982	6.095	3.287	6.774	-	10.089	**59.547**
0111000103	Emp. X Prog	100,00%	-	100,00%	100,00%	100,00%	100,00%	100,00%	100,00%	100,00%	100,00%	-	98,91%	**99,81%**
0111000104	Programado	1.503	-	3.112	2.359	2.041	2.318	2.559	2.547	504	1.800	3.315	1.800	**23.858**
0111000104	Empenhado	1.503	-	3.112	2.359	2.041	2.318	2.559	2.547	504	1.800	3.315	1.800	**23.858**
0111000104	Emp. X Prog	100,00%	-	100,00%	100,00%	100,00%	100,00%	100,00%	100,00%	100,00%	100,00%	100,00%	100,00%	**100,00%**
0111000105	Programado	1.887	1.146	2.172	1.712	1.369	2.124	2.171	2.135	2.103	2.095	4.480	2.482	**25.875**
0111000105	Empenhado	1.887	1.146	2.172	1.712	1.369	2.124	2.171	2.135	2.103	2.095	4.480	2.482	**25.875**
0111000105	Emp. X Prog	100,00%	100,00%	100,00%	100,00%	100,00%	100,00%	100,00%	100,00%	100,00%	100,00%	100,00%	100,00%	**100,00%**
0111000106	Programado	13.017	-	6.148	8.441	9.585	9.476	10.218	10.412	9.201	7.981	7.718	5.885	**98.082**
0111000106	Empenhado	13.017	-	6.148	8.441	9.585	9.476	10.218	10.412	9.201	7.981	7.718	5.885	**98.082**
0111000106	Emp. X Prog	100,00%	-	100,00%	100,00%	100,00%	100,00%	100,00%	100,00%	100,00%	100,00%	100,00%	100,00%	**100,00%**
0111000108	Programado	451	229	432	428	452	490	423	422	424	412	426	92	**4.681**
0111000108	Empenhado	451	229	432	428	452	490	423	422	424	412	426	92	**4.681**
0111000108	Emp. X Prog	100,00%	100,00%	100,00%	100,00%	100,00%	100,00%	100,00%	100,00%	100,00%	100,00%	100,00%	100,00%	**100,00%**
0111000109	Programado	2.106	-	4.565	2.862	3.304	3.256	3.464	3.577	3.167	2.738	2.949	4.444	**36.431**
0111000109	Empenhado	2.106	-	4.565	2.862	3.304	3.256	3.464	3.577	3.167	2.738	2.817	2.888	**34.744**
0111000109	Emp. X Prog	100,00%	-	100,00%	100,00%	100,00%	100,00%	100,00%	100,00%	100,00%	100,00%	95,54%	64,99%	**95,37%**
0119000015	Programado	-	-	-	-	-	-	-	-	-	-	2	5.212	**5.214**

ESTADO DE SANTA CATARINA

ANÁLISE COMPARATIVA ENTRE A PROGRAMAÇÃO E A EXECUÇÃO FINANCEIRA DE DESEMBOLSO MENSAL - PODER EXECUTIVO

Período: Janeiro a Dezembro de 2021

R$ mil

Fonte		JAN	FEV	MAR	ABR	MAI	JUN	JUL	AGO	SET	OUT	NOV	DEZ	TOTAL
0119000015	Empenhado	-	-	-	-	-	-	-	-	-	-	2	5.212	**5.214**
0119000015	Emp. X Prog	-	-	-	-	-	-	-	-	-	-	100,00%	100,00%	**100,00%**
0119000024	Programado	-	67	-	-	-	-	-	-	-	-	-	2	**69**
0119000024	Empenhado	-	10	-	-	-	-	-	-	-	-	-	1	**12**
0119000024	Emp. X Prog	-	15,50%	-	-	-	-	-	-	-	-	-	61,37%	**16,83%**
0119000090	Programado	-	114	128	105	82	104	69	296	127	128	177	1.160	**2.491**
0119000090	Empenhado	-	107	93	97	82	104	58	289	120	104	173	174	**1.401**
0119000090	Emp. X Prog	-	93,60%	72,51%	92,58%	99,54%	100,00%	84,86%	97,63%	94,43%	81,27%	97,68%	14,98%	**56,25%**
0120000000	Programado	8.194	18.049	25.547	15.503	1.334	15.172	16.869	29.195	13.317	23.230	15.384	74.743	**256.538**
0120000000	Empenhado	7.747	17.825	25.163	14.618	1.058	15.047	15.884	19.761	12.583	14.489	10.063	11.245	**165.484**
0120000000	Emp. X Prog	94,54%	98,76%	98,50%	94,29%	79,30%	99,18%	94,16%	67,69%	94,49%	62,37%	65,41%	15,04%	**64,51%**
0121000000	Programado	26	-	409	1.461	220	-	29	-	80	1.654	234	8.302	**12.415**
0121000000	Empenhado	26	-	409	1.461	220	-	29	-	66	1.283	-	239	**3.734**
0121000000	Emp. X Prog	100,00%	-	100,00%	100,00%	100,00%	-	100,00%	-	82,24%	77,61%	-	2,88%	**30,07%**
0122000000	Programado	189	370	217	285	80	175	110	128	1.306	273	152	214	**3.499**
0122000000	Empenhado	189	370	217	285	80	175	110	128	1.306	200	128	171	**3.359**
0122000000	Emp. X Prog	100,00%	100,00%	100,00%	100,00%	100,00%	100,00%	100,00%	100,00%	100,00%	73,20%	84,37%	80,01%	**96,01%**
0124000015	Programado	-	-	-	-	-	14.890	-	-	1.181	10	-	-	**16.081**
0124000015	Empenhado	-	-	-	-	-	14.890	-	-	-	-	-	-	**14.890**
0124000015	Emp. X Prog	-	-	-	-	-	100,00%	-	-	-	-	-	-	**92,59%**
0124000016	Programado	-	-	3.500	3.500	1.000	5.050	4.050	3.900	1.500	1.000	4.600	6.900	**35.000**
0124000016	Empenhado	-	-	3.500	3.391	1.000	5.050	4.050	2.675	-	1.000	4.600	5.800	**31.066**
0124000016	Emp. X Prog	-	-	100,00%	96,88%	100,00%	100,00%	100,00%	68,59%	-	100,00%	100,00%	84,06%	**88,76%**
0128000000	Programado	-	-	433	-	-	-	6.854	-	3.045	23.467	260	18.109	**52.169**
0128000000	Empenhado	-	-	433	-	-	-	6.854	-	2.324	10.575	260	4.122	**24.568**
0128000000	Emp. X Prog	-	-	100,00%	-	-	-	100,00%	-	76,30%	45,06%	100,00%	22,76%	**47,09%**
0129000015	Programado	942	26.113	11.620	13.724	5.242	5.558	8.238	8.814	9.554	16.027	30.070	39.564	**175.467**
0129000015	Empenhado	942	26.043	11.620	13.718	4.992	5.473	8.238	7.614	9.554	16.027	26.769	37.443	**168.433**
0129000015	Emp. X Prog	100,00%	99,73%	100,00%	99,95%	95,25%	98,47%	100,00%	86,39%	100,00%	100,00%	89,02%	94,64%	**95,99%**
0129000028	Programado	27	120	119	133	74	97	74	194	20	353	1.307	945	**3.463**
0129000028	Empenhado	27	120	119	133	74	97	73	182	20	353	1.217	672	**3.087**
0129000028	Emp. X Prog	100,00%	100,00%	100,00%	100,00%	99,53%	100,00%	97,94%	93,94%	100,00%	100,00%	93,17%	71,14%	**89,15%**
0129000029	Programado	88	100	187	145	81	52	145	585	111	809	454	393	**3.150**
0129000029	Empenhado	88	100	187	145	81	52	113	244	19	102	271	76	**1.478**
0129000029	Emp. X Prog	99,92%	100,00%	100,00%	100,00%	100,00%	100,00%	77,63%	41,78%	17,10%	12,61%	59,73%	19,41%	**46,93%**
0131000000	Programado	178.370	96.370	228.034	225.784	248.982	245.490	234.965	280.918	399.639	402.325	358.022	246.691	**3.145.590**
0131000000	Empenhado	178.350	96.370	228.034	225.752	248.782	245.313	234.696	280.599	399.492	400.727	357.524	245.513	**3.141.152**
0131000000	Emp. X Prog	99,99%	100,00%	100,00%	99,99%	99,92%	99,93%	99,89%	99,89%	99,96%	99,60%	99,86%	99,52%	**99,86%**
0132000000	Programado	546	-	-	-	-	-	52	-	-	-	5.264	2.329	**8.190**
0132000000	Empenhado	546	-	-	-	-	-	52	-	-	-	5.264	806	**6.668**
0132000000	Emp. X Prog	100,00%	-	-	-	-	-	100,00%	-	-	-	100,00%	34,62%	**81,41%**
0135000251	Programado	-	-	-	-	-	-	-	-	-	-	-	5.455	**5.455**
0135000251	Empenhado	-	-	-	-	-	-	-	-	-	-	-	16	**16**
0135000251	Emp. X Prog	-	-	-	-	-	-	-	-	-	-	-	0,29%	**0,29%**
0140000015	Programado	-	-	-	-	-	-	-	-	-	-	-	707	**707**
0140000015	Empenhado	-	-	-	-	-	-	-	-	-	-	-	508	**508**
0140000015	Emp. X Prog	-	-	-	-	-	-	-	-	-	-	-	71,78%	**71,78%**
0140000088	Programado	19	-	-	-	-	-	-	-	-	-	98	1.070	**1.187**
0140000088	Empenhado	19	-	-	-	-	-	-	-	-	-	98	-	**117**

ESTADO DE SANTA CATARINA

ANÁLISE COMPARATIVA ENTRE A PROGRAMAÇÃO E A EXECUÇÃO FINANCEIRA DE DESEMBOLSO MENSAL - PODER EXECUTIVO

Período: Janeiro a Dezembro de 2021

R$ mil

Fonte		JAN	FEV	MAR	ABR	MAI	JUN	JUL	AGO	SET	OUT	NOV	DEZ	TOTAL
0140000088	Emp. X Prog	100,00%	-	-	-	-	-	-	-	-	-	100,00%	-	**9,87%**
0140000226	Programado	-	-	-	-	-	-	-	-	-	1.322	117	220	**1.660**
0140000226	Empenhado	-	-	-	-	-	-	-	-	-	883	0,41%	34	**917**
0140000226	Emp. X Prog	-	-	-	-	-	-	-	-	-	66,75%	0,00%	15,61%	**55,25%**
0160000015	Programado	-	855	741	1.568	859	12.893	1.861	-	977	-	-	33.177	**52.931**
0160000015	Empenhado	-	855	741	1.568	859	12.893	1.861	-	977	-	-	33.167	**52.921**
0160000015	Emp. X Prog	-	100,00%	100,00%	100,00%	100,00%	100,00%	100,00%	-	100,00%	-	-	99,97%	**99,98%**
0160000086	Programado	-	-	-	-	-	133	-	-	-	-	165	728	**1.026**
0160000086	Empenhado	-	-	-	-	-	133	-	-	-	-	165	-	**298**
0160000086	Emp. X Prog	-	-	-	-	-	100,00%	-	-	-	-	99,83%	-	**29,03%**
0160000087	Programado	-	425	85	669	72	34,40%	-	374	241	650	-	506	**3.023**
0160000087	Empenhado	-	424	85	669	72	34,40%	-	374	241	300	-	506	**2.671**
0160000087	Emp. X Prog	-	99,71%	100,00%	99,94%	100,00%	100,00%	-	100,00%	100,00%	46,17%	-	100,00%	**88,37%**
0160000089	Programado	-	-	-	-	-	-	-	-	-	-	-	101	**101**
0160000089	Empenhado	-	-	-	-	-	-	-	-	-	-	-	-	**0**
0160000089	Emp. X Prog	-	-	-	-	-	-	-	-	-	-	-	-	**0,00%**
0169000015	Programado	1.715	2.105	2.652	2.156	2.160	13.122	2.022	2.153	1.501	1.542	33.309	28.101	**92.537**
0169000015	Empenhado	1.715	2.105	2.637	2.156	2.160	13.122	2.022	2.136	1.501	1.542	33.308	25.290	**89.693**
0169000015	Emp. X Prog	100,00%	100,00%	99,44%	100,00%	100,00%	100,00%	100,00%	99,20%	100,00%	100,00%	100,00%	89,99%	**96,93%**
0169000091	Programado	100	594	1.121	2.029	2.750	1.964	3.098	3.591	3.374	4.742	4.063	21.014	**48.441**
0169000091	Empenhado	65	550	1.071	1.996	2.715	1.944	3.022	3.563	3.350	4.677	4.063	5.414	**32.428**
0169000091	Emp. X Prog	64,83%	92,56%	95,49%	98,35%	98,70%	98,98%	97,55%	99,22%	99,28%	98,62%	100,00%	25,76%	**66,94%**
0169000092	Programado	-	-	-	-	-	50	-	-	56	-	131	1.083	**1.319**
0169000092	Empenhado	-	-	-	-	-	50	-	-	56	-	131	-	**236**
0169000092	Emp. X Prog	-	-	-	-	-	100,00%	-	-	100,00%	-	100,00%	-	**17,88%**
0169000093	Programado	1.539	1.661	600	1.600	1.985	600	600	2.478	2.401	1.842	2.189	5.705	**23.200**
0169000093	Empenhado	1.539	1.661	600	1.600	1.985	600	600	2.425	2.328	1.767	2.020	5.322	**22.447**
0169000093	Emp. X Prog	100,00%	100,00%	100,00%	100,00%	100,00%	100,00%	100,00%	97,87%	96,94%	95,95%	92,26%	93,29%	**96,75%**
0180000000	Programado	-	-	-	-	-	25.000	-	979	-	-	88.695	56.832	**171.507**
0180000000	Empenhado	-	-	-	-	-	25.000	-	979	-	-	79.541	56.832	**162.352**
0180000000	Emp. X Prog	-	-	-	-	-	100,00%	-	100,00%	-	-	89,68%	100,00%	**94,66%**
0185000001	Programado	-	-	-	-	-	-	-	-	0,41%	-	-	2	**2**
0185000001	Empenhado	-	-	-	-	-	-	-	-	0,41%	-	-	2	**2**
0185000001	Emp. X Prog	-	-	-	-	-	-	-	-	100,00%	-	-	100,00%	**100,00%**
0185000004	Programado	-	-	-	-	-	-	-	-	-	-	-	16	**16**
0185000004	Empenhado	-	-	-	-	-	-	-	-	-	-	-	16	**16**
0185000004	Emp. X Prog	-	-	-	-	-	-	-	-	-	-	-	100,00%	**100,00%**
0185000015	Programado	-	-	25,00%	-	-	-	-	-	-	-	-	93,34%	**1**
0185000015	Empenhado	-	-	25,00%	-	-	-	-	-	-	-	-	-	**0**
0185000015	Emp. X Prog	-	-	100,00%	-	-	-	-	-	-	-	-	-	**21,13%**
0185000016	Programado	-	-	-	-	-	-	-	-	-	-	-	-	**0**
0185000016	Empenhado	-	-	-	-	-	-	-	-	-	-	-	-	**0**
0185000016	Emp. X Prog	-	-	-	-	-	-	-	-	-	-	-	-	**0,00%**
0186000000	Programado	-	-	-	-	-	-	4.694	-	-	5.797	-	3.627	**14.118**
0186000000	Empenhado	-	-	-	-	-	-	4.694	-	-	5.797	-	3.627	**14.118**
0186000000	Emp. X Prog	-	-	-	-	-	-	100,00%	-	-	100,00%	-	100,00%	**100,00%**
0187000000	Programado	229	229	229	229	229	248	229	229	156	156	156	156	**2.475**
0187000000	Empenhado	229	229	229	229	229	229	229	229	-	-	-	-	**1.830**
0187000000	Emp. X Prog	100,00%	100,00%	100,00%	100,00%	100,00%	92,08%	100,00%	100,00%	-	-	-	-	**73,95%**

ESTADO DE SANTA CATARINA

ANÁLISE COMPARATIVA ENTRE A PROGRAMAÇÃO E A EXECUÇÃO FINANCEIRA DE DESEMBOLSO MENSAL - PODER EXECUTIVO

Período: Janeiro a Dezembro de 2021

R$ mil

Fonte		JAN	FEV	MAR	ABR	MAI	JUN	JUL	AGO	SET	OUT	NOV	DEZ	TOTAL
0195000000	Programado	-	-	-	-	-	-	-	-	-	-	48.575	3.295	**51.869**
0195000000	Empenhado	-	-	-	-	-	-	-	-	-	-	48.575	3.295	**51.869**
0195000000	Emp. X Prog	-	-	-	-	-	-	-	-	-	-	100,00%	100,00%	**100,00%**
0198000000	Programado	-	-	-	-	-	200	-	-	-	-	95	177	**473**
0198000000	Empenhado	-	-	-	-	-	200	-	-	-	-	95	177	**473**
0198000000	Emp. X Prog	-	-	-	-	-	100,00%	-	-	-	-	100,00%	100,00%	**100,00%**
0199000000	Programado	-	-	-	-	-	4.729	-	-	-	-	-	6.953	**11.682**
0199000000	Empenhado	-	-	-	-	-	4.729	-	-	-	-	-	6.953	**11.682**
0199000000	Emp. X Prog	-	-	-	-	-	100,00%	-	-	-	-	-	100,00%	**100,00%**
0219000018	Programado	15	115	95	221	82	68	191	1.633	75	381	221	2.489	**5.585**
0219000018	Empenhado	15	115	86	220	69	67	191	1.627	75	381	218	751	**3.815**
0219000018	Emp. X Prog	100,00%	100,00%	90,80%	99,58%	85,03%	98,22%	100,00%	99,64%	100,00%	100,00%	98,78%	30,18%	**68,31%**
0219000019	Programado	-	-	20	17	10	19	37	420	45,32%	211	110	678	**1.522**
0219000019	Empenhado	-	-	20	17	10	19	37	415	45,32%	104	17	69	**708**
0219000019	Emp. X Prog	-	-	100,00%	100,00%	100,00%	100,00%	98,93%	98,95%	100,00%	49,31%	14,96%	10,25%	**46,53%**
0219000020	Programado	-	-	555	160	193	116	130	683	408	224	156	2.241	**4.866**
0219000020	Empenhado	-	-	555	160	171	112	130	682	408	220	155	291	**2.883**
0219000020	Emp. X Prog	-	-	100,00%	100,00%	88,50%	96,05%	100,00%	99,88%	100,00%	98,06%	99,51%	12,97%	**59,25%**
0219000021	Programado	818	1.088	1.101	974	1.073	990	999	1.019	1.048	1.146	964	4.817	**16.036**
0219000021	Empenhado	811	1.083	1.094	970	1.073	990	998	1.018	1.046	1.145	942	1.106	**12.277**
0219000021	Emp. X Prog	99,09%	99,52%	99,42%	99,59%	100,00%	99,99%	99,99%	99,99%	99,87%	99,92%	97,64%	22,96%	**76,55%**
0219000023	Programado	141	78	25	4	150	156	52	62	587	340	46	1.596	**3.238**
0219000023	Empenhado	129	78	25	4	150	156	52	62	586	337	30	153	**1.764**
0219000023	Emp. X Prog	91,58%	100,00%	100,00%	100,00%	100,00%	100,00%	100,00%	99,79%	99,78%	99,26%	66,28%	9,59%	**54,47%**
0219000025	Programado	1.464	2.734	295	1.897	2.993	4.085	7.193	2.319	1.281	2.499	1.850	2.218	**30.829**
0219000025	Empenhado	1.435	1.892	295	1.506	1.976	1.581	7.057	1.214	949	1.503	575	299	**20.283**
0219000025	Emp. X Prog	98,05%	69,20%	99,99%	79,43%	66,03%	38,70%	98,11%	52,35%	74,07%	60,13%	31,09%	13,49%	**65,79%**
0219000027	Programado	33	48	9	9	6	51,54%	-	7	-	341	-	1.165	**1.619**
0219000027	Empenhado	20	47	9	12,89%	6	51,54%	-	7	-	338	-	-	**427**
0219000027	Emp. X Prog	58,58%	97,05%	100,00%	1,43%	100,00%	100,00%	-	100,00%	-	99,19%	-	-	**26,38%**
0219000061	Programado	736	2.054	2.042	1.541	1.270	1.606	956	2.034	1.506	2.084	1.848	1.540	**19.217**
0219000061	Empenhado	733	2.039	2.042	1.539	1.270	1.606	956	2.034	1.505	2.084	1.751	1.081	**18.638**
0219000061	Emp. X Prog	99,59%	99,25%	100,00%	99,86%	100,00%	100,00%	100,00%	100,00%	99,90%	99,97%	94,76%	70,17%	**96,99%**
0222000000	Programado	-	-	-	-	-	-	-	-	-	-	-	1.363	**1.363**
0222000000	Empenhado	-	-	-	-	-	-	-	-	-	-	-	1.363	**1.363**
0222000000	Emp. X Prog	-	-	-	-	-	-	-	-	-	-	-	100,00%	**100,00%**
0223000015	Programado	-	548	-	-	-	-	-	-	-	-	-	-	**548**
0223000015	Empenhado	-	548	-	-	-	-	-	-	-	-	-	-	**548**
0223000015	Emp. X Prog	-	100,00%	-	-	-	-	-	-	-	-	-	-	**100,00%**
0223000017	Programado	-	-	-	53	1.930	1.742	1.897	1.938	1.334	913	4.464	1.059	**15.333**
0223000017	Empenhado	-	-	-	53	1.930	1.742	1.897	1.938	1.334	913	4.444	955	**15.208**
0223000017	Emp. X Prog	-	-	-	100,00%	100,00%	100,00%	100,00%	100,00%	100,00%	100,00%	99,53%	90,17%	**99,19%**
0223000041	Programado	-	27	62	26	31	34	31	50	50	90	129	82	**612**
0223000041	Empenhado	-	27	62	26	30	34	30	50	-	7	9	8	**283**
0223000041	Emp. X Prog	-	100,00%	100,00%	100,00%	98,78%	98,89%	98,78%	99,26%	-	7,55%	7,07%	9,36%	**46,29%**
0223000042	Programado	1.622	1.993	1.808	1.808	1.673	1.673	1.673	2.256	3.336	5.006	16.522	16.515	**55.886**
0223000042	Empenhado	1.622	1.993	1.808	1.808	1.571	1.571	1.571	2.154	3.207	2.127	13.945	13.945	**47.322**
0223000042	Emp. X Prog	100,00%	100,00%	100,00%	100,00%	93,91%	93,91%	93,91%	95,48%	96,15%	42,48%	84,40%	84,43%	**84,68%**
0223000043	Programado	16.726	18.771	17.464	20.725	20.448	20.448	20.448	41.375	14.899	37.112	22.661	29.697	**280.774**

ESTADO DE SANTA CATARINA

ANÁLISE COMPARATIVA ENTRE A PROGRAMAÇÃO E A EXECUÇÃO FINANCEIRA DE DESEMBOLSO MENSAL - PODER EXECUTIVO

Período: Janeiro a Dezembro de 2021

R$ mil

Fonte		JAN	FEV	MAR	ABR	MAI	JUN	JUL	AGO	SET	OUT	NOV	DEZ	TOTAL
0223000043	Empenhado	16.726	18.771	17.464	20.725	20.448	20.448	20.448	41.375	14.899	37.077	22.627	25.121	**276.128**
0223000043	Emp. X Prog	100,00%	100,00%	100,00%	100,00%	100,00%	100,00%	100,00%	100,00%	100,00%	99,91%	99,85%	84,59%	**98,35%**
0223000045	Programado	718	1.728	1.181	1.636	1.870	2.419	1.369	1.424	1.700	1.224	1.624	2.244	**19.137**
0223000045	Empenhado	718	1.728	1.181	1.636	1.870	2.419	1.369	1.424	1.700	1.146	1.623	1.095	**17.910**
0223000045	Emp. X Prog	100,00%	100,00%	100,00%	100,00%	100,00%	100,00%	100,00%	100,00%	100,00%	93,66%	99,93%	48,83%	**93,59%**
0223000046	Programado	-	-	-	-	-	-	454	187	172	217	468	136	**1.636**
0223000046	Empenhado	-	-	-	-	-	-	-	187	36	81	132	-	**436**
0223000046	Emp. X Prog	-	-	-	-	-	-	-	100,00%	20,76%	37,28%	28,09%	-	**26,64%**
0223000048	Programado	79,27%	263	150	150	91	6	89,40%	73	9.085	1.094	1.116	1.094	**13.123**
0223000048	Empenhado	79,27%	263	150	150	91	6	89,40%	73	-	-	35	-	**769**
0223000048	Emp. X Prog	100,00%	100,00%	100,00%	100,00%	100,00%	100,00%	100,00%	100,00%	-	-	3,13%	-	**5,86%**
0223000049	Programado	2.328	10.386	8.880	8.789	6.659	8.411	6.920	8.350	6.438	4.672	11.012	12.923	**95.769**
0223000049	Empenhado	2.328	10.386	8.880	8.789	6.659	8.411	6.920	8.350	6.438	4.672	11.009	10.452	**93.294**
0223000049	Emp. X Prog	100,00%	100,00%	100,00%	100,00%	100,00%	100,00%	100,00%	100,00%	100,00%	100,00%	99,97%	80,88%	**97,42%**
0223000050	Programado	28,77%	12	231	167	837	299	544	299	200	397	299	299	**3.582**
0223000050	Empenhado	28,77%	12	231	167	837	299	530	220	89	86	97	109	**2.676**
0223000050	Emp. X Prog	100,00%	100,00%	100,00%	100,00%	100,00%	100,00%	97,53%	73,70%	44,34%	21,67%	32,48%	36,41%	**74,72%**
0223000052	Programado	-	1.836	1.836	1.836	951	951	1.803	5.604	1.852	1.852	1.852	1.852	**22.226**
0223000052	Empenhado	-	1.836	1.836	1.836	951	951	1.803	3.506	1.600	1.600	1.600	1.589	**19.109**
0223000052	Emp. X Prog	-	100,00%	100,00%	100,00%	100,00%	100,00%	100,00%	62,56%	86,40%	86,40%	86,40%	85,79%	**85,98%**
0223000054	Programado	-	-	-	-	-	-	552	-	2.968	-	2.000	5.000	**10.520**
0223000054	Empenhado	-	-	-	-	-	-	552	-	917	-	1.500	2.400	**5.369**
0223000054	Emp. X Prog	-	-	-	-	-	-	100,00%	-	30,89%	-	75,00%	48,00%	**51,04%**
0223000055	Programado	-	-	-	-	-	-	-	-	-	-	-	2.180	**2.180**
0223000055	Empenhado	-	-	-	-	-	-	-	-	-	-	-	10	**10**
0223000055	Emp. X Prog	-	-	-	-	-	-	-	-	-	-	-	0,44%	**0,44%**
0223000056	Programado	-	12	-	-	-	-	912	132	132	132	132	132	**1.584**
0223000056	Empenhado	-	12	-	-	-	-	12	-	-	-	-	-	**24**
0223000056	Emp. X Prog	-	100,00%	-	-	-	-	1,34%	-	-	-	-	-	**1,55%**
0223000057	Programado	176	242	234	234	57	57	1.420	374	174	484	638	394	**4.483**
0223000057	Empenhado	176	242	234	234	57	57	57	57	57	324	230	153	**1.880**
0223000057	Emp. X Prog	100,00%	100,00%	100,00%	100,00%	100,00%	100,00%	4,03%	15,32%	32,98%	66,91%	36,08%	38,92%	**41,92%**
0223000058	Programado	261	164	37	20	-	-	1.742	319	319	319	319	325	**3.822**
0223000058	Empenhado	259	162	37	20	-	-	50	-	-	-	50	15	**593**
0223000058	Emp. X Prog	99,50%	98,93%	100,00%	100,00%	-	-	2,87%	-	-	-	15,70%	4,56%	**15,51%**
0223000059	Programado	-	-	52	29	8	-	297	55	55	55	55	-	**605**
0223000059	Empenhado	-	-	52	29	8	-	-	-	-	-	-	-	**88**
0223000059	Emp. X Prog	-	-	100,00%	100,00%	100,00%	-	-	-	-	-	-	-	**14,57%**
0223000101	Programado	-	-	4.503	6.243	12.498	28.073	23.397	28.426	12.113	30.995	17.904	43.466	**207.620**
0223000101	Empenhado	-	-	4.503	6.243	12.498	28.073	23.300	28.423	12.110	30.731	17.757	33.445	**197.084**
0223000101	Emp. X Prog	-	-	100,00%	100,00%	100,00%	100,00%	99,58%	99,99%	99,97%	99,15%	99,18%	76,95%	**94,93%**
0225000000	Programado	-	-	-	-	-	-	-	-	-	-	-	-	**0**
0225000000	Empenhado	-	-	-	-	-	-	-	-	-	-	-	-	**0**
0225000000	Emp. X Prog	-	-	-	-	-	-	-	-	-	-	-	-	**0,00%**
0228000000	Programado	1.224	1.850	1.413	1.348	1.861	2.276	5.931	2.961	5.469	5.086	5.176	30.033	**64.629**
0228000000	Empenhado	1.204	1.831	1.399	1.158	1.842	2.245	5.206	2.399	5.420	3.090	5.072	5.308	**36.174**
0228000000	Emp. X Prog	98,35%	98,98%	99,05%	85,91%	98,94%	98,62%	87,78%	80,99%	99,10%	60,75%	98,00%	17,67%	**55,97%**
0229000015	Programado	-	-	-	-	-	-	-	-	-	-	-	1.713	**1.713**
0229000015	Empenhado	-	-	-	-	-	-	-	-	-	-	-	-	**0**

ESTADO DE SANTA CATARINA

ANÁLISE COMPARATIVA ENTRE A PROGRAMAÇÃO E A EXECUÇÃO FINANCEIRA DE DESEMBOLSO MENSAL - PODER EXECUTIVO

Período: Janeiro a Dezembro de 2021

R$ mil

Fonte		JAN	FEV	MAR	ABR	MAI	JUN	JUL	AGO	SET	OUT	NOV	DEZ	TOTAL
0229000015	Emp. X Prog	-	-	-	-	-	-	-	-	-	-	-	-	**0,00%**
0229000028	Programado	-	-	-	-	-	-	-	-	-	-	-	153	**153**
0229000028	Empenhado	-	-	-	-	-	-	-	-	-	-	-	153	**153**
0229000028	Emp. X Prog	-	-	-	-	-	-	-	-	-	-	-	100,00%	**100,00%**
0229000029	Programado	-	-	-	-	-	-	-	-	-	-	-	126	**126**
0229000029	Empenhado	-	-	-	-	-	-	-	-	-	-	-	126	**126**
0229000029	Emp. X Prog	-	-	-	-	-	-	-	-	-	-	-	100,00%	**100,00%**
0233000101	Programado	-	-	-	-	1.220	113	-	-	1.599	-	-	-	**2.932**
0233000101	Empenhado	-	-	-	-	-	-	-	-	-	-	-	-	**0**
0233000101	Emp. X Prog	-	-	-	-	-	-	-	-	-	-	-	-	**0,00%**
0233000111	Programado	-	-	-	-	-	-	-	-	-	-	1.060	1.740	**2.800**
0233000111	Empenhado	-	-	-	-	-	-	-	-	-	-	1.060	244	**1.304**
0233000111	Emp. X Prog	-	-	-	-	-	-	-	-	-	-	100,00%	14,02%	**46,57%**
0233000112	Programado	-	-	-	-	-	-	-	-	-	-	408	-	**408**
0233000112	Empenhado	-	-	-	-	-	-	-	-	-	-	-	-	**0**
0233000112	Emp. X Prog	-	-	-	-	-	-	-	-	-	-	-	-	**0,00%**
0233000113	Programado	-	-	-	-	-	-	-	743	-	-	-	-	**743**
0233000113	Empenhado	-	-	-	-	-	-	-	701	-	-	-	-	**701**
0233000113	Emp. X Prog	-	-	-	-	-	-	-	94,31%	-	-	-	-	**94,31%**
0234000116	Programado	-	-	-	-	-	-	-	-	-	3	-	-	**3**
0234000116	Empenhado	-	-	-	-	-	-	-	-	-	3	-	-	**3**
0234000116	Emp. X Prog	-	-	-	-	-	-	-	-	-	100,00%	-	-	**100,00%**
0234000139	Programado	-	-	-	-	-	-	-	-	-	22	-	-	**22**
0234000139	Empenhado	-	-	-	-	-	-	-	-	-	-	-	-	**0**
0234000139	Emp. X Prog	-	-	-	-	-	-	-	-	-	-	-	-	**0,00%**
0234000141	Programado	-	-	-	-	-	-	-	-	-	-	-	59	**59**
0234000141	Empenhado	-	-	-	-	-	-	-	-	-	-	-	27	**27**
0234000141	Emp. X Prog	-	-	-	-	-	-	-	-	-	-	-	46,59%	**46,59%**
0234000160	Programado	-	-	-	-	-	-	-	-	-	-	-	15	**15**
0234000160	Empenhado	-	-	-	-	-	-	-	-	-	-	-	14	**14**
0234000160	Emp. X Prog	-	-	-	-	-	-	-	-	-	-	-	92,04%	**92,04%**
0234000170	Programado	-	-	-	-	-	-	-	-	-	-	-	12	**12**
0234000170	Empenhado	-	-	-	-	-	-	-	-	-	-	-	-	**0**
0234000170	Emp. X Prog	-	-	-	-	-	-	-	-	-	-	-	-	**0,00%**
0234000195	Programado	-	-	-	-	-	-	-	-	-	-	-	17	**17**
0234000195	Empenhado	-	-	-	-	-	-	-	-	-	-	-	10	**10**
0234000195	Emp. X Prog	-	-	-	-	-	-	-	-	-	-	-	56,27%	**56,27%**
0240000000	Programado	50.927	56.892	55.263	52.941	67.108	55.012	58.202	55.282	12.347	22.356	16.754	272.779	**775.863**
0240000000	Empenhado	50.582	56.588	55.133	52.837	67.076	54.859	57.359	54.413	11.892	21.281	11.951	156.419	**650.390**
0240000000	Emp. X Prog	99,32%	99,47%	99,77%	99,80%	99,95%	99,72%	98,55%	98,43%	96,31%	95,19%	71,33%	57,34%	**83,83%**
0250000000	Programado	174.542	149.926	158.034	161.732	162.793	182.932	177.459	214.782	222.973	221.815	257.873	296.859	**2.381.720**
0250000000	Empenhado	174.518	149.900	158.012	161.711	162.779	182.915	177.362	214.774	222.961	221.645	257.193	295.706	**2.379.477**
0250000000	Emp. X Prog	99,99%	99,98%	99,99%	99,99%	99,99%	99,99%	99,95%	100,00%	99,99%	99,92%	99,74%	99,61%	**99,91%**
0260000000	Programado	12	26	2	34,00%	3	8	170	636	378	189	1.097	3.635	**6.155**
0260000000	Empenhado	9	26	1	14,00%	3	8	26	635	137	99	159	1.211	**2.315**
0260000000	Emp. X Prog	78,82%	99,24%	66,85%	41,18%	93,23%	97,54%	15,17%	99,97%	36,34%	52,15%	14,53%	33,31%	**37,60%**
0261000000	Programado	5.000	13.651	23.527	43.329	49.359	30.750	58.861	54.508	29.840	49.895	41.992	73.180	**473.891**
0261000000	Empenhado	5.000	13.651	15.962	33.568	32.754	22.320	52.120	39.910	12.318	34.286	25.619	30.560	**318.067**
0261000000	Emp. X Prog	100,00%	100,00%	67,84%	77,47%	66,36%	72,59%	88,55%	73,22%	41,28%	68,72%	61,01%	41,76%	**67,12%**

ESTADO DE SANTA CATARINA

ANÁLISE COMPARATIVA ENTRE A PROGRAMAÇÃO E A EXECUÇÃO FINANCEIRA DE DESEMBOLSO MENSAL - PODER EXECUTIVO

Período: Janeiro a Dezembro de 2021

R$ mil

Fonte		JAN	FEV	MAR	ABR	MAI	JUN	JUL	AGO	SET	OUT	NOV	DEZ	TOTAL
0265000000	Programado	850	1.432	850	850	850	882	850	850	850	858	850	27.484	**37.456**
0265000000	Empenhado	4	837	258	246	-	32	-	-	-	7	-	1.177	**2.562**
0265000000	Emp. X Prog	0,53%	58,44%	30,39%	28,90%	-	3,63%	-	-	-	0,86%	-	4,28%	**6,84%**
0266000000	Programado	24	2.787	2.785	1.554	2.774	3.241	4.226	6.159	2.172	7.297	4.068	21.070	**58.157**
0266000000	Empenhado	24	2.787	2.785	1.554	2.764	3.241	4.226	6.159	2.172	7.297	4.068	2.985	**40.061**
0266000000	Emp. X Prog	100,00%	100,00%	100,00%	100,00%	99,64%	100,00%	100,00%	100,00%	99,99%	100,00%	100,00%	14,17%	**68,88%**
0269000000	Programado	5.559	5.371	6.042	5.935	5.103	9.214	3.670	4.795	4.828	9.428	11.005	38.789	**109.740**
0269000000	Empenhado	4.633	4.739	4.579	4.352	3.023	7.748	2.335	3.359	3.086	5.922	7.489	5.505	**56.771**
0269000000	Emp. X Prog	83,35%	88,24%	75,78%	73,33%	59,24%	84,09%	63,62%	70,05%	63,92%	62,81%	68,05%	14,19%	**51,73%**
0285000001	Programado	0,59%	30,33%	2	17	32	1,72%	50	-	17	33	246	7.576	**7.974**
0285000001	Empenhado	0,59%	29,35%	1,98%	4	32	1,72%	-	-	-	3	10	509	**558**
0285000001	Emp. X Prog	100,00%	96,78%	0,98%	22,51%	100,00%	100,00%	-	-	-	10,36%	3,89%	6,72%	**7,00%**
0285000015	Programado	-	-	-	55	199	33	363	-	-	-	2	445	**1.096**
0285000015	Empenhado	-	-	-	55	199	33	-	-	-	-	2	273	**562**
0285000015	Emp. X Prog	-	-	-	100,00%	100,00%	100,00%	-	-	-	-	100,00%	61,44%	**51,26%**
0289000000	Programado	-	-	-	-	-	-	-	-	42	-	-	1.065	**1.108**
0289000000	Empenhado	-	-	-	-	-	-	-	-	42	-	-	1.065	**1.108**
0289000000	Emp. X Prog	-	-	-	-	-	-	-	-	100,00%	-	-	100,00%	**100,00%**
0298000000	Programado	-	232	51	50	1	37	38	13	24	2.017	291	8.038	**10.791**
0298000000	Empenhado	-	232	51	50	1	37	38	12	24	2.017	274	2.468	**5.204**
0298000000	Emp. X Prog	-	100,00%	100,00%	100,00%	100,00%	99,97%	99,99%	95,19%	100,00%	100,00%	94,25%	30,71%	**48,23%**
0299000000	Programado	33	219	57	558	3.945	2.920	1.767	5.179	1.676	890	2.305	16.806	**36.354**
0299000000	Empenhado	25	213	50	555	3.925	2.908	1.742	5.127	1.604	841	2.289	7.674	**26.953**
0299000000	Emp. X Prog	77,34%	97,51%	88,27%	99,50%	99,48%	99,58%	98,62%	98,99%	95,66%	94,44%	99,32%	45,66%	**74,14%**
0300000000	Programado	16	39.750	16.368	18.905	3.469	11.504	41.135	90.095	39.269	51.623	137.611	494.104	**943.848**
0300000000	Empenhado	16	39.746	16.358	18.905	3.454	11.020	32.661	89.859	37.555	50.395	117.752	397.435	**815.154**
0300000000	Emp. X Prog	100,00%	99,99%	99,94%	100,00%	99,57%	95,79%	79,40%	99,74%	95,64%	97,62%	85,57%	80,44%	**86,37%**
0301000000	Programado	-	1.307	4.719	-	-	-	-	-	-	-	-	12.403	**18.429**
0301000000	Empenhado	-	1.307	4.719	-	-	-	-	-	-	-	-	12.403	**18.429**
0301000000	Emp. X Prog	-	100,00%	100,00%	-	-	-	-	-	-	-	-	100,00%	**100,00%**
0303000000	Programado	-	-	-	-	-	11.432	-	-	-	-	-	-	**11.432**
0303000000	Empenhado	-	-	-	-	-	11.432	-	-	-	-	-	-	**11.432**
0303000000	Emp. X Prog	-	-	-	-	-	100,00%	-	-	-	-	-	-	**100,00%**
0309000000	Programado	-	-	-	-	-	-	-	-	-	179	-	20.836	**21.015**
0309000000	Empenhado	-	-	-	-	-	-	-	-	-	179	-	20.802	**20.982**
0309000000	Emp. X Prog	-	-	-	-	-	-	-	-	-	100,00%	-	99,84%	**99,84%**
0311000000	Programado	-	-	-	-	-	-	-	-	-	-	-	-	**0**
0311000000	Empenhado	-	-	-	-	-	-	-	-	-	-	-	-	**0**
0311000000	Emp. X Prog	-	-	-	-	-	-	-	-	-	-	-	-	**0,00%**
0311000033	Programado	-	3.328	-	-	-	-	-	-	-	-	8.193	100	**11.620**
0311000033	Empenhado	-	3.328	-	-	-	-	-	-	-	-	8.093	100	**11.520**
0311000033	Emp. X Prog	-	100,00%	-	-	-	-	-	-	-	-	98,78%	100,00%	**99,14%**
0311000034	Programado	-	-	2.393	765	87	880	-	169	-	-	264	1.246	**5.805**
0311000034	Empenhado	-	-	2.393	765	87	880	-	169	-	-	264	9	**4.567**
0311000034	Emp. X Prog	-	-	100,00%	100,00%	100,00%	100,00%	-	100,00%	-	-	100,00%	0,70%	**78,69%**
0311000035	Programado	-	145	10.727	3.427	88	2.247	-	2.932	258	6	-	107	**19.938**
0311000035	Empenhado	-	73	10.727	3.427	88	2.213	-	2.932	258	5	-	-	**19.723**
0311000035	Emp. X Prog	-	50,05%	100,00%	100,00%	100,00%	98,47%	-	100,00%	100,00%	84,33%	-	-	**98,92%**
0311000036	Programado	-	-	5.106	621	-	516	-	-	-	-	3.470	39	**9.753**

ESTADO DE SANTA CATARINA

ANÁLISE COMPARATIVA ENTRE A PROGRAMAÇÃO E A EXECUÇÃO FINANCEIRA DE DESEMBOLSO MENSAL - PODER EXECUTIVO

Período: Janeiro a Dezembro de 2021

R$ mil

Fonte		JAN	FEV	MAR	ABR	MAI	JUN	JUL	AGO	SET	OUT	NOV	DEZ	TOTAL
0311000036	Empenhado	-	-	5.106	621	-	516	-	-	-	-	3.470	39	**9.753**
0311000036	Emp. X Prog	-	-	100,00%	99,99%	-	100,00%	-	-	-	-	100,00%	100,00%	**100,00%**
0311000037	Programado	-	3.340	-	-	-	-	-	-	-	-	-	-	**3.340**
0311000037	Empenhado	-	3.340	-	-	-	-	-	-	-	-	-	-	**3.340**
0311000037	Emp. X Prog	-	100,00%	-	-	-	-	-	-	-	-	-	-	**100,00%**
0311000038	Programado	-	-	-	-	348	316	177	188	177	177	187	363	**1.935**
0311000038	Empenhado	-	-	-	-	348	316	177	188	177	177	187	184	**1.756**
0311000038	Emp. X Prog	-	-	-	-	100,00%	100,00%	100,00%	100,00%	100,00%	100,00%	100,00%	50,66%	**90,74%**
0311000103	Programado	-	-	-	-	-	-	-	-	-	-	-	1.451	**1.451**
0311000103	Empenhado	-	-	-	-	-	-	-	-	-	-	-	1.451	**1.451**
0311000103	Emp. X Prog	-	-	-	-	-	-	-	-	-	-	-	100,00%	**100,00%**
0311000104	Programado	-	-	-	-	-	-	-	-	-	-	472	-	**472**
0311000104	Empenhado	-	-	-	-	-	-	-	-	-	-	472	-	**472**
0311000104	Emp. X Prog	-	-	-	-	-	-	-	-	-	-	100,00%	-	**100,00%**
0311000105	Programado	-	-	-	-	-	-	-	-	-	-	-	683	**683**
0311000105	Empenhado	-	-	-	-	-	-	-	-	-	-	-	683	**683**
0311000105	Emp. X Prog	-	-	-	-	-	-	-	-	-	-	-	100,00%	**100,00%**
0311000106	Programado	-	-	8.286	193	-	-	-	-	-	-	-	46	**8.525**
0311000106	Empenhado	-	-	8.286	193	-	-	-	-	-	-	-	46	**8.525**
0311000106	Emp. X Prog	-	-	100,00%	100,00%	-	-	-	-	-	-	-	100,00%	**100,00%**
0311000108	Programado	-	-	-	-	-	-	-	-	-	-	-	415	**415**
0311000108	Empenhado	-	-	-	-	-	-	-	-	-	-	-	415	**415**
0311000108	Emp. X Prog	-	-	-	-	-	-	-	-	-	-	-	100,00%	**100,00%**
0311000109	Programado	-	-	-	-	-	-	-	-	-	-	-	529	**529**
0311000109	Empenhado	-	-	-	-	-	-	-	-	-	-	-	529	**529**
0311000109	Emp. X Prog	-	-	-	-	-	-	-	-	-	-	-	100,00%	**100,00%**
0319000015	Programado	-	-	-	-	-	-	-	-	-	-	-	3.065	**3.065**
0319000015	Empenhado	-	-	-	-	-	-	-	-	-	-	-	3.065	**3.065**
0319000015	Emp. X Prog	-	-	-	-	-	-	-	-	-	-	-	100,00%	**100,00%**
0319000020	Programado	-	-	4	-	-	-	-	-	-	-	-	-	**4**
0319000020	Empenhado	-	-	46,00%	-	-	-	-	-	-	-	-	-	**0**
0319000020	Emp. X Prog	-	-	11,76%	-	-	-	-	-	-	-	-	-	**11,76%**
0319000022	Programado	-	-	143	-	-	-	-	-	-	-	-	2	**145**
0319000022	Empenhado	-	-	143	-	-	-	-	-	-	-	-	-	**143**
0319000022	Emp. X Prog	-	-	100,00%	-	-	-	-	-	-	-	-	-	**98,82%**
0319000023	Programado	-	89,00%	-	-	19	-	5	-	-	11	-	3	**39**
0319000023	Empenhado	-	89,00%	-	-	16	-	5	-	-	-	-	3	**25**
0319000023	Emp. X Prog	-	100,00%	-	-	87,11%	-	100,00%	-	-	-	-	100,00%	**64,33%**
0319000024	Programado	-	176	134	7	-	-	-	-	694	25	-	-	**1.036**
0319000024	Empenhado	-	170	134	7	-	-	-	-	-	25	-	-	**336**
0319000024	Emp. X Prog	-	96,59%	100,00%	100,00%	-	-	-	-	-	100,00%	-	-	**32,42%**
0319000026	Programado	-	-	-	-	-	-	-	-	191	-	-	118	**309**
0319000026	Empenhado	-	-	-	-	-	-	-	-	191	-	-	-	**191**
0319000026	Emp. X Prog	-	-	-	-	-	-	-	-	100,00%	-	-	-	**61,77%**
0319000090	Programado	-	-	947	-	74	-	-	-	10	-	-	204	**1.234**
0319000090	Empenhado	-	-	881	-	74	-	-	-	10	-	-	-	**965**
0319000090	Emp. X Prog	-	-	93,07%	-	100,00%	-	-	-	100,00%	-	-	-	**78,19%**
0320000000	Programado	-	13.379	18.541	9.837	973	6.521	4.775	19.244	4.364	1.690	200	113.003	**192.528**
0320000000	Empenhado	-	13.308	14.161	8.118	708	6.521	4.586	8.715	473	2	39	11.936	**68.567**

ESTADO DE SANTA CATARINA

ANÁLISE COMPARATIVA ENTRE A PROGRAMAÇÃO E A EXECUÇÃO FINANCEIRA DE DESEMBOLSO MENSAL - PODER EXECUTIVO

Período: Janeiro a Dezembro de 2021

R$ mil

Fonte		JAN	FEV	MAR	ABR	MAI	JUN	JUL	AGO	SET	OUT	NOV	DEZ	TOTAL
0320000000	Emp. X Prog	-	99,47%	76,38%	82,53%	72,71%	100,00%	96,04%	45,28%	10,84%	0,12%	19,71%	10,56%	**35,61%**
0321000000	Programado	-	-	-	-	-	-	1.895	774	2.600	2.645	388	3.520	**11.821**
0321000000	Empenhado	-	-	-	-	-	-	1.856	774	2.587	2.645	388	388	**8.638**
0321000000	Emp. X Prog	-	-	-	-	-	-	97,95%	100,00%	99,50%	100,00%	100,00%	11,02%	**73,07%**
0322000000	Programado	-	-	-	172	-	-	1.206	323	2.804	45	500	132	**5.182**
0322000000	Empenhado	-	-	-	-	-	-	1.188	300	2.804	23	415	32	**4.762**
0322000000	Emp. X Prog	-	-	-	-	-	-	98,48%	92,80%	100,00%	52,52%	83,13%	24,06%	**91,90%**
0324000015	Programado	138	2.476	1.554	1.378	6.017	10.350	910	-	4	-	146	36.807	**59.781**
0324000015	Empenhado	-	115	522	1.101	152	350	421	-	-	-	-	5	**2.665**
0324000015	Emp. X Prog	-	4,64%	33,56%	79,84%	2,52%	3,38%	46,33%	-	-	-	-	0,01%	**4,46%**
0324000016	Programado	1.786	5.097	770	389	105	100	120	19.532	-	-	-	-	**27.898**
0324000016	Empenhado	1.786	4.761	670	188	-	-	5	16.288	-	-	-	-	**23.698**
0324000016	Emp. X Prog	100,00%	93,42%	87,01%	48,37%	-	-	3,79%	83,39%	-	-	-	-	**84,94%**
0325000000	Programado	-	-	-	-	-	-	-	-	-	-	-	-	**0**
0325000000	Empenhado	-	-	-	-	-	-	-	-	-	-	-	-	**0**
0325000000	Emp. X Prog	-	-	-	-	-	-	-	-	-	-	-	-	**0,00%**
0326000000	Programado	-	-	-	-	-	3.729	-	-	-	-	-	-	**3.729**
0326000000	Empenhado	-	-	-	-	-	-	-	-	-	-	-	-	**0**
0326000000	Emp. X Prog	-	-	-	-	-	-	-	-	-	-	-	-	**0,00%**
0328000000	Programado	-	5.747	683	98	9.142	-	225	60	-	1.638	65	7.294	**24.952**
0328000000	Empenhado	-	5.677	377	81	9.015	-	225	60	-	1.638	65	19	**17.157**
0328000000	Emp. X Prog	-	98,77%	55,19%	82,60%	98,62%	-	100,00%	100,00%	-	100,00%	99,41%	0,26%	**68,76%**
0329000000	Programado	-	-	-	-	-	-	-	-	-	-	-	-	**0**
0329000000	Empenhado	-	-	-	-	-	-	-	-	-	-	-	-	**0**
0329000000	Emp. X Prog	-	-	-	-	-	-	-	-	-	-	-	-	**0,00%**
0329000015	Programado	-	-	-	-	-	-	-	-	1.207	459	900	3.696	**6.262**
0329000015	Empenhado	-	-	-	-	-	-	-	-	648	-	900	500	**2.048**
0329000015	Emp. X Prog	-	-	-	-	-	-	-	-	53,70%	-	100,00%	13,53%	**32,71%**
0329000102	Programado	-	-	901	-	-	-	-	-	-	-	-	-	**901**
0329000102	Empenhado	-	-	901	-	-	-	-	-	-	-	-	-	**901**
0329000102	Emp. X Prog	-	-	100,00%	-	-	-	-	-	-	-	-	-	**100,00%**
0331000000	Programado	-	75.235	220	-	-	-	-	-	-	-	-	-	**75.455**
0331000000	Empenhado	-	75.235	220	-	-	-	-	-	-	-	-	-	**75.455**
0331000000	Emp. X Prog	-	100,00%	100,00%	-	-	-	-	-	-	-	-	-	**100,00%**
0332000000	Programado	-	4.988	-	829	-	-	-	191	435	-	-	-	**6.442**
0332000000	Empenhado	-	4.988	-	829	-	-	-	191	435	-	-	-	**6.442**
0332000000	Emp. X Prog	-	100,00%	-	100,00%	-	-	-	100,00%	100,00%	-	-	-	**100,00%**
0340000000	Programado	-	-	-	-	-	-	-	-	-	-	-	-	**0**
0340000000	Empenhado	-	-	-	-	-	-	-	-	-	-	-	-	**0**
0340000000	Emp. X Prog	-	-	-	-	-	-	-	-	-	-	-	-	**0,00%**
0340000088	Programado	-	-	437	-	-	-	-	-	-	-	-	14	**451**
0340000088	Empenhado	-	-	437	-	-	-	-	-	-	-	-	-	**437**
0340000088	Emp. X Prog	-	-	100,00%	-	-	-	-	-	-	-	-	-	**96,87%**
0360000000	Programado	-	-	-	-	-	-	-	-	-	-	-	-	**0**
0360000000	Empenhado	-	-	-	-	-	-	-	-	-	-	-	-	**0**
0360000000	Emp. X Prog	-	-	-	-	-	-	-	-	-	-	-	-	**0,00%**
0360000015	Programado	-	-	-	-	-	34.063	-	-	-	-	-	-	**34.063**
0360000015	Empenhado	-	-	-	-	-	34.063	-	-	-	-	-	-	**34.063**
0360000015	Emp. X Prog	-	-	-	-	-	100,00%	-	-	-	-	-	-	**100,00%**

ESTADO DE SANTA CATARINA

ANÁLISE COMPARATIVA ENTRE A PROGRAMAÇÃO E A EXECUÇÃO FINANCEIRA DE DESEMBOLSO MENSAL - PODER EXECUTIVO

Período: Janeiro a Dezembro de 2021

R$ mil

Fonte		JAN	FEV	MAR	ABR	MAI	JUN	JUL	AGO	SET	OUT	NOV	DEZ	TOTAL
0360000086	Programado	-	-	296	-	-	-	-	-	-	-	-	91	**387**
0360000086	Empenhado	-	-	296	-	-	-	-	-	-	-	-	-	**296**
0360000086	Emp. X Prog	-	-	100,00%	-	-	-	-	-	-	-	-	-	**76,55%**
0360000087	Programado	-	-	321	-	-	16	-	-	-	-	-	8	**344**
0360000087	Empenhado	-	-	321	-	-	16	-	-	-	-	-	-	**337**
0360000087	Emp. X Prog	-	-	100,00%	-	-	100,00%	-	-	-	-	-	-	**97,73%**
0361000000	Programado	-	7	-	-	-	-	-	-	-	-	-	-	**7**
0361000000	Empenhado	-	-	-	-	-	-	-	-	-	-	-	-	**0**
0361000000	Emp. X Prog	-	-	-	-	-	-	-	-	-	-	-	-	**0,00%**
0369000000	Programado	-	-	-	-	-	-	-	-	-	-	-	-	**0**
0369000000	Empenhado	-	-	-	-	-	-	-	-	-	-	-	-	**0**
0369000000	Emp. X Prog	-	-	-	-	-	-	-	-	-	-	-	-	**0,00%**
0369000015	Programado	-	-	-	-	-	22.271	-	-	-	-	-	-	**22.271**
0369000015	Empenhado	-	-	-	-	-	22.271	-	-	-	-	-	-	**22.271**
0369000015	Emp. X Prog	-	-	-	-	-	100,00%	-	-	-	-	-	-	**100,00%**
0369000091	Programado	-	1.754	691	575	594	573	402	23	37	8	6	82	**4.746**
0369000091	Empenhado	-	1.754	691	575	594	573	402	23	37	8	6	38	**4.702**
0369000091	Emp. X Prog	-	100,00%	100,00%	100,00%	100,00%	100,00%	100,00%	100,00%	100,00%	100,00%	100,00%	45,82%	**99,06%**
0369000092	Programado	-	-	81	-	-	-	-	-	-	70	-	189	**340**
0369000092	Empenhado	-	-	81	-	-	-	-	-	-	63	-	-	**144**
0369000092	Emp. X Prog	-	-	100,00%	-	-	-	-	-	-	89,35%	-	-	**42,32%**
0369000093	Programado	-	-	-	-	-	4.085	-	-	-	-	-	-	**4.085**
0369000093	Empenhado	-	-	-	-	-	4.085	-	-	-	-	-	-	**4.085**
0369000093	Emp. X Prog	-	-	-	-	-	100,00%	-	-	-	-	-	-	**100,00%**
0380000000	Programado	-	14,44%	-	-	-	-	-	-	-	-	-	11.686	**11.687**
0380000000	Empenhado	-	-	-	-	-	-	-	-	-	-	-	11.686	**11.686**
0380000000	Emp. X Prog	-	-	-	-	-	-	-	-	-	-	-	100,00%	**100,00%**
0385000000	Programado	-	-	-	-	-	-	-	-	-	-	-	-	**0**
0385000000	Empenhado	-	-	-	-	-	-	-	-	-	-	-	-	**0**
0385000000	Emp. X Prog	-	-	-	-	-	-	-	-	-	-	-	-	**0,00%**
0385000001	Programado	-	393	0,81%	8	107	-	-	25	300	749	-	2.180	**3.761**
0385000001	Empenhado	-	390	0,81%	4	-	-	-	25	-	749	-	156	**1.325**
0385000001	Emp. X Prog	-	99,30%	100,00%	53,89%	-	-	-	100,00%	-	100,00%	-	7,17%	**35,22%**
0385000004	Programado	-	-	-	-	-	-	-	-	-	-	-	78	**78**
0385000004	Empenhado	-	-	-	-	-	-	-	-	-	-	-	78	**78**
0385000004	Emp. X Prog	-	-	-	-	-	-	-	-	-	-	-	100,00%	**100,00%**
0385000005	Programado	-	37	5	300	-	-	-	-	-	-	-	529	**872**
0385000005	Empenhado	-	37	5	300	-	-	-	-	-	-	-	-	**342**
0385000005	Emp. X Prog	-	100,00%	100,00%	100,00%	-	-	-	-	-	-	-	-	**39,28%**
0385000007	Programado	-	5.225	7,59%	1.491	5.928	3	-	25	633	4	2.200	3.826	**19.335**
0385000007	Empenhado	-	-	-	235	5.928	3	-	-	633	4	2.200	14	**9.017**
0385000007	Emp. X Prog	-	-	-	15,76%	100,00%	100,00%	-	-	100,00%	100,00%	100,00%	0,36%	**46,63%**
0385000009	Programado	-	615	-	627	2.265	4.113	3.560	8.314	11.091	9.061	2.167	8.916	**50.729**
0385000009	Empenhado	-	615	-	600	2.017	4.113	3.560	8.314	11.091	9.061	2.167	2.133	**43.672**
0385000009	Emp. X Prog	-	100,00%	-	95,72%	89,06%	100,00%	100,00%	100,00%	100,00%	100,00%	100,00%	23,93%	**86,09%**
0385000015	Programado	-	-	3	-	26.537	-	-	27,33%	-	-	-	365	**26.905**
0385000015	Empenhado	-	-	3	-	-	-	-	26,53%	-	-	-	-	**3**
0385000015	Emp. X Prog	-	-	100,00%	-	-	-	-	97,07%	-	-	-	-	**0,01%**
0386000000	Programado	-	2.687	19	-	-	-	-	-	-	-	-	-	**2.707**

ESTADO DE SANTA CATARINA

ANÁLISE COMPARATIVA ENTRE A PROGRAMAÇÃO E A EXECUÇÃO FINANCEIRA DE DESEMBOLSO MENSAL - PODER EXECUTIVO

Período: Janeiro a Dezembro de 2021

R$ mil

Fonte		JAN	FEV	MAR	ABR	MAI	JUN	JUL	AGO	SET	OUT	NOV	DEZ	TOTAL
0386000000	Empenhado	-	2.687	19	-	-	-	-	-	-	-	-	-	**2.707**
0386000000	Emp. X Prog	-	100,00%	100,00%	-	-	-	-	-	-	-	-	-	**100,00%**
0387000000	Programado	-	-	-	-	-	-	-	-	300	1.237	300	649	**2.486**
0387000000	Empenhado	-	-	-	-	-	-	-	-	300	300	300	628	**1.528**
0387000000	Emp. X Prog	-	-	-	-	-	-	-	-	100,00%	24,25%	100,00%	96,83%	**61,47%**
0388000000	Programado	-	-	-	-	-	-	-	491	148	-	-	49	**689**
0388000000	Empenhado	-	-	-	-	-	-	-	343	148	-	-	-	**492**
0388000000	Emp. X Prog	-	-	-	-	-	-	-	69,86%	100,00%	-	-	-	**71,35%**
0391000000	Programado	-	-	-	-	-	-	-	-	-	-	-	-	**0**
0391000000	Empenhado	-	-	-	-	-	-	-	-	-	-	-	-	**0**
0391000000	Emp. X Prog	-	-	-	-	-	-	-	-	-	-	-	-	**0,00%**
0391000001	Programado	-	-	320	-	-	-	-	-	-	-	-	0,06%	**320**
0391000001	Empenhado	-	-	320	-	-	-	-	-	-	-	-	0,06%	**320**
0391000001	Emp. X Prog	-	-	100,00%	-	-	-	-	-	-	-	-	100,00%	**100,00%**
0391000004	Programado	-	-	-	-	-	-	-	-	-	-	-	695	**695**
0391000004	Empenhado	-	-	-	-	-	-	-	-	-	-	-	695	**695**
0391000004	Emp. X Prog	-	-	-	-	-	-	-	-	-	-	-	100,00%	**100,00%**
0391000005	Programado	-	-	333	-	-	-	-	-	-	-	-	619	**952**
0391000005	Empenhado	-	-	333	-	-	-	-	-	-	-	-	-	**333**
0391000005	Emp. X Prog	-	-	100,00%	-	-	-	-	-	-	-	-	-	**34,99%**
0391000007	Programado	-	4.343	201	961	13.784	10.388	354	-	546	-	2.200	4.437	**37.214**
0391000007	Empenhado	-	1.182	139	961	13.784	10.388	-	-	546	-	2.200	-	**29.200**
0391000007	Emp. X Prog	-	27,22%	69,03%	100,00%	100,00%	100,00%	-	-	100,00%	-	100,00%	-	**78,46%**
0391000009	Programado	-	27.577	12.531	8.282	2.642	3.221	15.635	10.602	8.091	16.380	2.895	64.709	**172.565**
0391000009	Empenhado	-	8.040	12.462	8.251	2.642	3.221	15.517	2.476	2.386	14.575	2.895	1.869	**74.334**
0391000009	Emp. X Prog	-	29,15%	99,45%	99,63%	100,00%	100,00%	99,24%	23,36%	29,49%	88,98%	100,00%	2,89%	**43,08%**
0391000110	Programado	-	-	-	376	-	-	-	-	-	-	-	1.060	**1.436**
0391000110	Empenhado	-	-	-	376	-	-	-	-	-	-	-	-	**376**
0391000110	Emp. X Prog	-	-	-	100,00%	-	-	-	-	-	-	-	-	**26,21%**
0392000000	Programado	-	-	-	-	-	-	-	-	-	-	-	-	**0**
0392000000	Empenhado	-	-	-	-	-	-	-	-	-	-	-	-	**0**
0392000000	Emp. X Prog	-	-	-	-	-	-	-	-	-	-	-	-	**0,00%**
0392000013	Programado	-	-	-	-	1.229	-	-	-	-	-	-	198	**1.427**
0392000013	Empenhado	-	-	-	-	-	-	-	-	-	-	-	-	**0**
0392000013	Emp. X Prog	-	-	-	-	-	-	-	-	-	-	-	-	**0,00%**
0397000000	Programado	-	-	-	-	-	-	-	-	29	-	-	2.462	**2.491**
0397000000	Empenhado	-	-	-	-	-	-	-	-	29	-	-	2.462	**2.491**
0397000000	Emp. X Prog	-	-	-	-	-	-	-	-	100,00%	-	-	100,00%	**100,00%**
0398000000	Programado	-	-	-	-	-	-	-	-	-	-	-	-	**0**
0398000000	Empenhado	-	-	-	-	-	-	-	-	-	-	-	-	**0**
0398000000	Emp. X Prog	-	-	-	-	-	-	-	-	-	-	-	-	**0,00%**
0619000000	Programado	-	-	-	-	-	-	-	-	-	-	-	-	**0**
0619000000	Empenhado	-	-	-	-	-	-	-	-	-	-	-	-	**0**
0619000000	Emp. X Prog	-	-	-	-	-	-	-	-	-	-	-	-	**0,00%**
0619000018	Programado	-	250	-	-	392	-	-	250	-	-	250	23	**1.165**
0619000018	Empenhado	-	250	-	-	392	-	-	250	-	-	250	-	**1.142**
0619000018	Emp. X Prog	-	100,00%	-	-	100,00%	-	-	100,00%	-	-	99,98%	-	**97,99%**
0619000019	Programado	-	-	16	374	-	-	10	-	-	-	-	-	**400**
0619000019	Empenhado	-	-	-	-	-	-	10	-	-	-	-	-	**10**

ESTADO DE SANTA CATARINA

ANÁLISE COMPARATIVA ENTRE A PROGRAMAÇÃO E A EXECUÇÃO FINANCEIRA DE DESEMBOLSO MENSAL - PODER EXECUTIVO

Período: Janeiro a Dezembro de 2021

R$ mil

Fonte		JAN	FEV	MAR	ABR	MAI	JUN	JUL	AGO	SET	OUT	NOV	DEZ	TOTAL
0619000019	Emp. X Prog	-	-	-	-	-	-	100,00%	-	-	-	-	-	**2,49%**
0619000020	Programado	-	39	1.156	-	198	-	-	46	342	1.844	-	-	**3.625**
0619000020	Empenhado	-	39	1.156	-	198	-	-	46	342	780	-	-	**2.561**
0619000020	Emp. X Prog	-	100,00%	100,00%	-	100,00%	-	-	100,00%	100,00%	42,29%	-	-	**70,64%**
0619000023	Programado	2	24	144	96	67	288	101	49	31	59	1	41	**903**
0619000023	Empenhado	-	22	144	96	56	288	92	49	17	23	1	-	**788**
0619000023	Emp. X Prog	-	92,61%	100,00%	99,90%	83,81%	99,96%	90,64%	99,84%	54,80%	38,59%	100,00%	-	**87,26%**
0619000025	Programado	-	-	4.684	-	-	25	47	8.285	59,58%	834	88	5.594	**19.558**
0619000025	Empenhado	-	-	901	-	-	25	47	1.774	-	832	13	5.589	**9.181**
0619000025	Emp. X Prog	-	-	19,24%	-	-	100,00%	100,00%	21,41%	-	99,76%	15,04%	99,90%	**46,94%**
0619000027	Programado	-	38	42	24	73	34	75	26	40	66	19	1.445	**1.882**
0619000027	Empenhado	-	8	39	23	73	34	56	19	39	64	16	35	**406**
0619000027	Emp. X Prog	-	21,71%	92,81%	95,92%	100,00%	100,00%	74,63%	75,17%	97,03%	95,73%	85,12%	2,45%	**21,58%**
0619000061	Programado	-	-	9	-	70,00%	-	477	-	159	-	-	191	**837**
0619000061	Empenhado	-	-	73,23%	-	70,00%	-	477	-	159	-	-	-	**638**
0619000061	Emp. X Prog	-	-	8,21%	-	100,00%	-	100,00%	-	100,00%	-	-	-	**76,17%**
0623000000	Programado	-	-	-	-	-	-	-	-	-	-	-	-	**0**
0623000000	Empenhado	-	-	-	-	-	-	-	-	-	-	-	-	**0**
0623000000	Emp. X Prog	-	-	-	-	-	-	-	-	-	-	-	-	**0,00%**
0623000015	Programado	-	-	94	-	-	52	4.885	32	-	415	-	-	**5.477**
0623000015	Empenhado	-	-	94	-	-	52	-	32	-	350	-	-	**527**
0623000015	Emp. X Prog	-	-	100,00%	-	-	100,00%	-	100,00%	-	84,31%	-	-	**9,63%**
0623000017	Programado	-	2.606	1.318	1.354	31,50%	-	-	-	-	318	-	45	**5.642**
0623000017	Empenhado	-	2.606	1.318	1.354	31,50%	-	-	-	-	318	-	44	**5.641**
0623000017	Emp. X Prog	-	100,00%	100,00%	100,00%	100,00%	-	-	-	-	100,00%	-	96,97%	**99,98%**
0623000040	Programado	-	1.256	7.000	-	-	-	-	-	1.500	-	-	-	**9.756**
0623000040	Empenhado	-	1.256	7.000	-	-	-	-	-	1.500	-	-	-	**9.756**
0623000040	Emp. X Prog	-	100,00%	100,00%	-	-	-	-	-	100,00%	-	-	-	**100,00%**
0623000041	Programado	-	63	-	-	112	-	-	2	2	61	-	-	**239**
0623000041	Empenhado	-	63	-	-	112	-	-	2	2	16	-	-	**194**
0623000041	Emp. X Prog	-	100,00%	-	-	100,00%	-	-	100,00%	99,80%	26,04%	-	-	**81,20%**
0623000042	Programado	-	2.397	347	104	2.292	-	15	-	-	-	-	-	**5.155**
0623000042	Empenhado	-	2.397	347	104	2.292	-	-	-	-	-	-	-	**5.139**
0623000042	Emp. X Prog	-	100,00%	100,00%	100,00%	100,00%	-	-	-	-	-	-	-	**99,70%**
0623000043	Programado	-	42.805	-	2.600	2.772	-	62,88%	-	3	-	-	-	**48.181**
0623000043	Empenhado	-	42.805	-	2.600	2.772	-	-	-	3	-	-	-	**48.180**
0623000043	Emp. X Prog	-	100,00%	-	100,00%	100,00%	-	-	-	100,00%	-	-	-	**100,00%**
0623000045	Programado	-	1.167	863	1.119	644	70	-	39	-	-	-	-	**3.902**
0623000045	Empenhado	-	1.167	863	1.119	644	70	-	17,30%	-	-	-	-	**3.863**
0623000045	Emp. X Prog	-	100,00%	100,00%	100,00%	99,99%	100,00%	-	0,44%	-	-	-	-	**99,00%**
0623000048	Programado	-	66,60%	-	95	685	22	72	96	24	93	872	14.926	**16.885**
0623000048	Empenhado	-	66,60%	-	95	685	15	-	87	12	2	90	4	**991**
0623000048	Emp. X Prog	-	100,00%	-	100,00%	100,00%	68,62%	-	91,36%	50,00%	2,31%	10,30%	0,03%	**5,87%**
0623000049	Programado	-	11.451	162	7.309	27	3	-	3	-	-	-	576	**19.532**
0623000049	Empenhado	-	11.451	162	7.309	27	3	-	3	-	-	-	408	**19.363**
0623000049	Emp. X Prog	-	100,00%	100,00%	100,00%	100,00%	100,00%	-	100,00%	-	-	-	70,75%	**99,14%**
0623000050	Programado	-	777	-	1.668	86	88	1	-	-	47	-	-	**2.667**
0623000050	Empenhado	-	777	-	1.668	86	88	-	-	-	47	-	-	**2.666**
0623000050	Emp. X Prog	-	100,00%	-	100,00%	100,00%	100,00%	-	-	-	100,00%	-	-	**99,95%**

ESTADO DE SANTA CATARINA

ANÁLISE COMPARATIVA ENTRE A PROGRAMAÇÃO E A EXECUÇÃO FINANCEIRA DE DESEMBOLSO MENSAL - PODER EXECUTIVO

Período: Janeiro a Dezembro de 2021

R$ mil

Fonte		JAN	FEV	MAR	ABR	MAI	JUN	JUL	AGO	SET	OUT	NOV	DEZ	TOTAL
0623000051	Programado	-	30	-	-	-	-	1.595	-	-	-	15	-	**1.640**
0623000051	Empenhado	-	21	-	-	-	-	-	-	-	-	15	-	**36**
0623000051	Emp. X Prog	-	70,00%	-	-	-	-	-	-	-	-	99,60%	-	**2,19%**
0623000052	Programado	-	-	-	-	6	-	-	-	-	-	108	-	**114**
0623000052	Empenhado	-	-	-	-	6	-	-	-	-	-	99	-	**105**
0623000052	Emp. X Prog	-	-	-	-	100,00%	-	-	-	-	-	91,36%	-	**91,83%**
0623000054	Programado	-	1.690	600	5.625	100	1.166	11.363	117	759	-	-	1.000	**22.420**
0623000054	Empenhado	-	1.690	598	5.625	100	1.166	63	117	698	-	-	433	**10.489**
0623000054	Emp. X Prog	-	99,98%	99,70%	100,00%	100,00%	100,00%	0,55%	100,00%	91,88%	-	-	43,32%	**46,78%**
0623000055	Programado	-	1.832	9	10	17	7	1.665	48	466	37	79	145	**4.314**
0623000055	Empenhado	-	1.618	9	10	17	7	-	18	47	32	77	76	**1.909**
0623000055	Emp. X Prog	-	88,32%	100,00%	100,00%	100,00%	100,00%	-	36,69%	10,01%	86,68%	96,84%	52,45%	**44,25%**
0623000056	Programado	-	-	-	-	-	-	2.946	-	69,00%	1.000	-	213	**4.160**
0623000056	Empenhado	-	-	-	-	-	-	117	-	69,00%	376	-	210	**704**
0623000056	Emp. X Prog	-	-	-	-	-	-	3,97%	-	100,00%	37,59%	-	98,69%	**16,92%**
0623000057	Programado	-	1.076	320	707	373	246	203	237	1.508	206	133	920	**5.928**
0623000057	Empenhado	-	1.076	320	707	373	238	199	232	1.364	178	123	872	**5.682**
0623000057	Emp. X Prog	-	100,00%	100,00%	100,00%	100,00%	96,78%	98,09%	97,86%	90,45%	86,74%	92,76%	94,75%	**95,85%**
0623000058	Programado	-	3.275	227	41	100	44	295	337	211	2	141	9	**4.681**
0623000058	Empenhado	-	3.244	227	41	100	44	107	126	200	2	112	5	**4.208**
0623000058	Emp. X Prog	-	99,05%	100,00%	100,00%	100,00%	100,00%	36,16%	37,54%	94,63%	100,00%	79,92%	62,22%	**89,90%**
0623000059	Programado	-	9	-	13	14	17	1.532	-	17	-	50	10	**1.661**
0623000059	Empenhado	-	9	-	13	14	17	31	-	17	-	6	5	**111**
0623000059	Emp. X Prog	-	100,00%	-	100,00%	100,00%	100,00%	1,99%	-	100,00%	-	12,93%	48,01%	**6,67%**
0623000066	Programado	-	48	-	-	-	-	282	-	-	-	-	-	**330**
0623000066	Empenhado	-	48	-	-	-	-	-	-	-	-	-	-	**48**
0623000066	Emp. X Prog	-	100,00%	-	-	-	-	-	-	-	-	-	-	**14,53%**
0623000079	Programado	-	-	-	-	-	-	-	-	-	-	34	-	**34**
0623000079	Empenhado	-	-	-	-	-	-	-	-	-	-	5	-	**5**
0623000079	Emp. X Prog	-	-	-	-	-	-	-	-	-	-	14,24%	-	**14,24%**
0623000101	Programado	-	42.543	19.035	18.823	24.075	90	1.585	11.174	350	-	70	436	**118.181**
0623000101	Empenhado	-	42.543	19.035	18.810	24.075	90	1.509	11.091	150	-	70	359	**117.731**
0623000101	Emp. X Prog	-	100,00%	100,00%	99,93%	100,00%	100,00%	95,17%	99,25%	42,86%	-	100,00%	82,34%	**99,62%**
0625000000	Programado	-	56	-	100,00%	65,60%	-	10	2.006	46	165	804	137	**3.226**
0625000000	Empenhado	-	56	-	100,00%	65,60%	-	10	8	46	50	57	11	**239**
0625000000	Emp. X Prog	-	100,00%	-	100,00%	100,00%	-	100,00%	0,38%	100,00%	30,32%	7,13%	7,74%	**7,40%**
0628000000	Programado	23.712	19.120	6.182	3.621	5.932	3.497	3.931	3.349	880	600	1.464	7.854	**80.141**
0628000000	Empenhado	4.798	6.652	5.010	3.582	5.491	3.207	1.099	2.018	704	572	1.268	1.569	**35.970**
0628000000	Emp. X Prog	20,23%	34,79%	81,04%	98,93%	92,58%	91,72%	27,96%	60,26%	80,08%	95,31%	86,58%	19,97%	**44,88%**
0629000000	Programado	-	-	-	-	-	-	-	-	-	-	-	-	**0**
0629000000	Empenhado	-	-	-	-	-	-	-	-	-	-	-	-	**0**
0629000000	Emp. X Prog	-	-	-	-	-	-	-	-	-	-	-	-	**0,00%**
0629000015	Programado	-	568	30.676	96	715	39	231	103	3.297	1.663	512	33.415	**71.315**
0629000015	Empenhado	-	144	92	96	252	39	231	103	998	819	112	27.405	**30.291**
0629000015	Emp. X Prog	-	25,36%	0,30%	100,00%	35,24%	100,00%	100,00%	100,00%	30,27%	49,25%	21,94%	82,01%	**42,48%**
0629000100	Programado	-	424	-	-	-	-	-	-	-	-	-	-	**424**
0629000100	Empenhado	-	424	-	-	-	-	-	-	-	-	-	-	**424**
0629000100	Emp. X Prog	-	100,00%	-	-	-	-	-	-	-	-	-	-	**100,00%**
0629000101	Programado	-	-	-	-	-	0,01%	-	-	-	-	62	-	**62**

ESTADO DE SANTA CATARINA

ANÁLISE COMPARATIVA ENTRE A PROGRAMAÇÃO E A EXECUÇÃO FINANCEIRA DE DESEMBOLSO MENSAL - PODER EXECUTIVO

Período: Janeiro a Dezembro de 2021

R$ mil

Fonte		JAN	FEV	MAR	ABR	MAI	JUN	JUL	AGO	SET	OUT	NOV	DEZ	TOTAL
0629000101	Empenhado	-	-	-	-	-	-	-	-	-	-	27	-	**27**
0629000101	Emp. X Prog	-	-	-	-	-	-	-	-	-	-	43,96%	-	**43,96%**
0632000000	Programado	-	-	-	-	-	-	-	-	-	26	-	-	**26**
0632000000	Empenhado	-	-	-	-	-	-	-	-	-	-	-	-	**0**
0632000000	Emp. X Prog	-	-	-	-	-	-	-	-	-	-	-	-	**0,00%**
0633000000	Programado	-	-	-	-	-	-	-	-	-	-	-	-	**0**
0633000000	Empenhado	-	-	-	-	-	-	-	-	-	-	-	-	**0**
0633000000	Emp. X Prog	-	-	-	-	-	-	-	-	-	-	-	-	**0,00%**
0633000101	Programado	-	22	155	21	333	607	-	-	-	-	-	15.477	**16.614**
0633000101	Empenhado	-	22	155	-	333	607	-	-	-	-	-	33	**1.149**
0633000101	Emp. X Prog	-	100,00%	100,00%	-	100,00%	100,00%	-	-	-	-	-	0,21%	**6,92%**
0633000111	Programado	-	-	59	1	-	502	153	7	150	-	486	546	**1.905**
0633000111	Empenhado	-	-	59	1	-	502	97	7	117	-	259	140	**1.182**
0633000111	Emp. X Prog	-	-	100,00%	100,00%	-	100,00%	63,42%	100,00%	78,11%	-	53,25%	25,57%	**62,06%**
0634000000	Programado	-	-	-	-	-	-	-	-	-	-	-	-	**0**
0634000000	Empenhado	-	-	-	-	-	-	-	-	-	-	-	-	**0**
0634000000	Emp. X Prog	-	-	-	-	-	-	-	-	-	-	-	-	**0,00%**
0640000000	Programado	3.104	6.309	9.683	794	1.683	661	3.776	51.417	35.727	68.889	66.263	34.106	**282.413**
0640000000	Empenhado	3.104	5.146	8.015	791	1.672	651	3.461	51.366	34.977	67.239	65.872	2.553	**244.847**
0640000000	Emp. X Prog	100,00%	81,56%	82,76%	99,68%	99,31%	98,42%	91,66%	99,90%	97,90%	97,60%	99,41%	7,49%	**86,70%**
0650000000	Programado	6.201	23.590	28.277	41.241	25.883	5.932	5.902	5.940	5.978	10.975	6.015	16.536	**182.470**
0650000000	Empenhado	6.201	23.590	28.277	41.241	25.883	5.932	5.902	5.940	5.978	6.345	6.015	16.536	**177.840**
0650000000	Emp. X Prog	100,00%	100,00%	100,00%	100,00%	100,00%	100,00%	100,00%	100,00%	100,00%	57,81%	100,00%	100,00%	**97,46%**
0660000000	Programado	-	239	744	92	163	7	398	704	139	662	50	3.008	**6.206**
0660000000	Empenhado	-	238	646	88	162	7	14	241	108	615	42	60	**2.223**
0660000000	Emp. X Prog	-	99,77%	86,90%	95,63%	99,62%	100,00%	3,48%	34,31%	77,31%	92,91%	85,03%	2,00%	**35,81%**
0661000000	Programado	-	9.723	26.341	13.697	5.351	1.320	2.955	8.780	5.483	2.296	235	81.046	**157.226**
0661000000	Empenhado	-	9.103	22.195	7.406	5.351	1.320	155	3.118	1.066	128	235	5.931	**56.008**
0661000000	Emp. X Prog	-	93,62%	84,26%	54,07%	100,00%	100,00%	5,24%	35,51%	19,44%	5,57%	100,00%	7,32%	**35,62%**
0665000000	Programado	-	580	7.888	7.771	8.885	6.525	-	-	3.900	-	-	-	**35.549**
0665000000	Empenhado	-	580	1.859	7.771	8.885	6.525	-	-	3.868	-	-	-	**29.489**
0665000000	Emp. X Prog	-	100,00%	23,57%	100,00%	100,00%	100,00%	-	-	99,19%	-	-	-	**82,95%**
0666000000	Programado	187	293	2.133	60	136	2.850	2.155	13.589	2.054	1.390	930	9.667	**35.443**
0666000000	Empenhado	187	293	2.131	60	136	1.265	2.155	10.208	2.054	1.390	780	256	**20.914**
0666000000	Emp. X Prog	100,00%	100,00%	99,95%	100,00%	100,00%	44,39%	100,00%	75,12%	99,98%	100,00%	83,87%	2,65%	**59,01%**
0669000000	Programado	7.791	19.123	5.630	8.746	3.053	12.068	4.004	6.821	7.045	8.847	5.152	42.188	**130.468**
0669000000	Empenhado	1.287	1.261	3.915	8.037	2.832	2.306	3.812	5.830	3.986	5.115	3.242	3.103	**44.726**
0669000000	Emp. X Prog	16,52%	6,60%	69,53%	91,89%	92,76%	19,11%	95,19%	85,47%	56,58%	57,82%	62,93%	7,36%	**34,28%**
0680000000	Programado	-	3	247	-	-	-	-	-	-	-	-	-	**250**
0680000000	Empenhado	-	-	-	-	-	-	-	-	-	-	-	-	**0**
0680000000	Emp. X Prog	-	-	-	-	-	-	-	-	-	-	-	-	**0,00%**
0685000000	Programado	-	-	-	-	-	-	-	-	-	-	-	-	**0**
0685000000	Empenhado	-	-	-	-	-	-	-	-	-	-	-	-	**0**
0685000000	Emp. X Prog	-	-	-	-	-	-	-	-	-	-	-	-	**0,00%**
0685000001	Programado	5.259	11.957	209	1.505	149	394	123	70	1.073	1.120	2.861	11.802	**36.523**
0685000001	Empenhado	16	3.052	187	1.449	149	394	43	49	116	267	151	184	**6.056**
0685000001	Emp. X Prog	0,31%	25,52%	89,21%	96,25%	99,98%	100,00%	34,73%	70,29%	10,78%	23,80%	5,29%	1,56%	**16,58%**
0685000007	Programado	-	-	49	127	-	-	-	-	-	-	-	113	**289**

ESTADO DE SANTA CATARINA

ANÁLISE COMPARATIVA ENTRE A PROGRAMAÇÃO E A EXECUÇÃO FINANCEIRA DE DESEMBOLSO MENSAL - PODER EXECUTIVO

Período: Janeiro a Dezembro de 2021

R$ mil

Fonte		JAN	FEV	MAR	ABR	MAI	JUN	JUL	AGO	SET	OUT	NOV	DEZ	TOTAL
0685000007	Empenhado	-	-	-	127	-	-	-	-	-	-	-	-	**127**
0685000007	Emp. X Prog	-	-	-	100,00%	-	-	-	-	-	-	-	-	**43,97%**
0685000013	Programado	-	-	-	-	-	-	-	-	-	-	-	1.577	**1.577**
0685000013	Empenhado	-	-	-	-	-	-	-	-	-	-	-	-	**0**
0685000013	Emp. X Prog	-	-	-	-	-	-	-	-	-	-	-	-	**0,00%**
0685000015	Programado	-	566	-	-	584	3.416	-	-	-	80	-	258	**4.904**
0685000015	Empenhado	-	69	-	-	584	236	-	-	-	80	-	-	**970**
0685000015	Emp. X Prog	-	12,28%	-	-	99,98%	6,91%	-	-	-	100,00%	-	-	**19,77%**
0685000191	Programado	-	-	-	3	-	-	-	-	-	-	-	-	**3**
0685000191	Empenhado	-	-	-	-	-	-	-	-	-	-	-	-	**0**
0685000191	Emp. X Prog	-	-	-	-	-	-	-	-	-	-	-	-	**0,00%**
0689000000	Programado	16	6.380	-	-	-	-	-	-	-	-	-	605	**7.002**
0689000000	Empenhado	16	5.668	-	-	-	-	-	-	-	-	-	605	**6.290**
0689000000	Emp. X Prog	100,00%	88,84%	-	-	-	-	-	-	-	-	-	100,00%	**89,83%**
0698000000	Programado	210	175	298	20	379	747	656	655	1.504	529	193	6.618	**11.984**
0698000000	Empenhado	-	172	298	20	376	747	648	655	1.504	243	193	1.313	**6.169**
0698000000	Emp. X Prog	-	98,55%	100,00%	100,00%	99,35%	100,00%	98,80%	100,00%	100,00%	45,90%	100,00%	19,83%	**51,48%**
0699000000	Programado	-	6,10%	6.096	88	15	9	63	74	40	87	98	1.668	**8.238**
0699000000	Empenhado	-	-	6.096	88	15	9	63	62	40	87	98	1.310	**7.868**
0699000000	Emp. X Prog	-	-	100,00%	100,00%	100,00%	100,00%	100,00%	83,76%	100,00%	99,99%	100,00%	78,55%	**95,51%**
3100000000	Programado	-	-	-	-	-	-	-	-	-	-	-	-	**0**
3100000000	Empenhado	-	-	-	-	-	-	-	-	-	-	-	-	**0**
3100000000	Emp. X Prog	-	-	-	-	-	-	-	-	-	-	-	-	**0,00%**
7100000000	Programado	-	-	6	-	-	-	5	1,06%	1.487	15.811	341	9.327	**26.977**
7100000000	Empenhado	-	-	6	-	-	-	-	1,06%	1.469	8.794	-	-	**10.269**
7100000000	Emp. X Prog	-	-	100,00%	-	-	-	-	100,00%	98,79%	55,62%	-	-	**38,06%**
7111000000	Programado	-	-	-	-	-	-	-	-	-	-	-	-	**0**
7111000000	Empenhado	-	-	-	-	-	-	-	-	-	-	-	-	**0**
7111000000	Emp. X Prog	-	-	-	-	-	-	-	-	-	-	-	-	**0,00%**
7111000033	Programado	-	-	-	-	-	-	-	-	-	-	-	161	**161**
7111000033	Empenhado	-	-	-	-	-	-	-	-	-	-	-	-	**0**
7111000033	Emp. X Prog	-	-	-	-	-	-	-	-	-	-	-	-	**0,00%**
7111000034	Programado	-	-	35	-	-	-	20	5	-	-	122	-	**182**
7111000034	Empenhado	-	-	-	-	-	-	20	5	-	-	122	-	**147**
7111000034	Emp. X Prog	-	-	-	-	-	-	100,00%	100,00%	-	-	100,00%	-	**80,78%**
7111000036	Programado	-	-	130	-	-	-	-	-	-	-	36	630	**796**
7111000036	Empenhado	-	-	-	-	-	-	-	-	-	-	36	-	**36**
7111000036	Emp. X Prog	-	-	-	-	-	-	-	-	-	-	100,00%	-	**4,49%**
7111000098	Programado	-	-	-	-	-	-	-	-	-	-	29	69	**97**
7111000098	Empenhado	-	-	-	-	-	-	-	-	-	-	-	69	**69**
7111000098	Emp. X Prog	-	-	-	-	-	-	-	-	-	-	-	100,00%	**70,52%**
7129000000	Programado	-	-	-	-	-	-	-	-	-	-	-	-	**0**
7129000000	Empenhado	-	-	-	-	-	-	-	-	-	-	-	-	**0**
7129000000	Emp. X Prog	-	-	-	-	-	-	-	-	-	-	-	-	**0,00%**
7129000029	Programado	-	-	-	54	-	-	-	-	116	-	80	-	**249**
7129000029	Empenhado	-	-	-	54	-	-	-	-	116	-	80	-	**249**
7129000029	Emp. X Prog	-	-	-	100,00%	-	-	-	-	100,00%	-	100,00%	-	**100,00%**
7228000000	Programado	-	-	-	-	439	-	-	-	-	-	-	-	**439**

ESTADO DE SANTA CATARINA

ANÁLISE COMPARATIVA ENTRE A PROGRAMAÇÃO E A EXECUÇÃO FINANCEIRA DE DESEMBOLSO MENSAL - PODER EXECUTIVO

Período: Janeiro a Dezembro de 2021

R$ mil

Fonte		JAN	FEV	MAR	ABR	MAI	JUN	JUL	AGO	SET	OUT	NOV	DEZ	TOTAL
7228000000	Empenhado	-	-	-	-	-	-	-	-	-	-	-	-	**0**
7228000000	Emp. X Prog	-	-	-	-	-	-	-	-	-	-	-	-	**0,00%**
7240000000	Programado	-	-	-	-	-	-	-	-	-	-	-	18	**18**
7240000000	Empenhado	-	-	-	-	-	-	-	-	-	-	-	-	**0**
7240000000	Emp. X Prog	-	-	-	-	-	-	-	-	-	-	-	-	**0,00%**
7261000000	Programado	-	-	-	-	-	-	-	-	-	-	-	100	**100**
7261000000	Empenhado	-	-	-	-	-	-	-	-	-	-	-	-	**0**
7261000000	Emp. X Prog	-	-	-	-	-	-	-	-	-	-	-	-	**0,00%**
7269000000	Programado	-	-	-	-	-	-	-	-	-	-	-	-	**0**
7269000000	Empenhado	-	-	-	-	-	-	-	-	-	-	-	-	**0**
7269000000	Emp. X Prog	-	-	-	-	-	-	-	-	-	-	-	-	**0,00%**
7300000000	Programado	-	1.123	14	1.383	1.397	630	57	23	10	-	878	2.929	**8.443**
7300000000	Empenhado	-	174	13	1.038	656	630	56	20	10	-	76	359	**3.032**
7300000000	Emp. X Prog	-	15,50%	92,94%	75,03%	46,94%	100,00%	98,71%	88,37%	100,00%	-	8,69%	12,26%	**35,91%**
7311000000	Programado	-	-	-	-	-	-	-	-	-	-	-	-	**0**
7311000000	Empenhado	-	-	-	-	-	-	-	-	-	-	-	-	**0**
7311000000	Emp. X Prog	-	-	-	-	-	-	-	-	-	-	-	-	**0,00%**
7311000033	Programado	-	400	10	-	2,12%	-	-	-	-	-	12	-	**423**
7311000033	Empenhado	-	-	-	-	-	-	-	-	-	-	12	-	**12**
7311000033	Emp. X Prog	-	-	-	-	-	-	-	-	-	-	100,00%	-	**2,86%**
7311000034	Programado	-	-	-	-	1,68%	596	-	-	-	-	10	21	**627**
7311000034	Empenhado	-	-	-	-	-	466	-	-	-	-	10	-	**476**
7311000034	Emp. X Prog	-	-	-	-	-	78,22%	-	-	-	-	100,00%	-	**75,92%**
7311000036	Programado	-	33	97	-	21	-	3	-	-	21	48	3	**225**
7311000036	Empenhado	-	23	-	-	-	-	1	-	-	21	48	3	**96**
7311000036	Emp. X Prog	-	71,77%	-	-	-	-	39,28%	-	-	100,00%	100,00%	100,00%	**42,75%**
7311000037	Programado	274	-	-	-	-	-	-	-	-	-	-	-	**274**
7311000037	Empenhado	10	-	-	-	-	-	-	-	-	-	-	-	**10**
7311000037	Emp. X Prog	3,47%	-	-	-	-	-	-	-	-	-	-	-	**3,47%**
7311000098	Programado	-	-	11	-	0,42%	-	-	-	40	-	2	-	**54**
7311000098	Empenhado	-	-	-	-	-	-	-	-	38	-	2	-	**40**
7311000098	Emp. X Prog	-	-	-	-	-	-	-	-	95,26%	-	100,00%	-	**75,38%**
7319000000	Programado	-	-	-	-	-	-	-	-	-	-	-	-	**0**
7319000000	Empenhado	-	-	-	-	-	-	-	-	-	-	-	-	**0**
7319000000	Emp. X Prog	-	-	-	-	-	-	-	-	-	-	-	-	**0,00%**
7329000000	Programado	-	-	-	-	-	-	-	-	-	-	-	-	**0**
7329000000	Empenhado	-	-	-	-	-	-	-	-	-	-	-	-	**0**
7329000000	Emp. X Prog	-	-	-	-	-	-	-	-	-	-	-	-	**0,00%**
7362000000	Programado	-	2	-	-	-	-	-	-	-	-	-	0,19%	**2**
7362000000	Empenhado	-	2	-	-	-	-	-	-	-	-	-	-	**2**
7362000000	Emp. X Prog	-	100,00%	-	-	-	-	-	-	-	-	-	-	**99,88%**
7385000000	Programado	-	-	-	-	-	-	-	-	-	-	-	-	**0**
7385000000	Empenhado	-	-	-	-	-	-	-	-	-	-	-	-	**0**
7385000000	Emp. X Prog	-	-	-	-	-	-	-	-	-	-	-	-	**0,00%**
7385000009	Programado	-	107	-	-	-	-	-	-	-	-	-	54	**161**
7385000009	Empenhado	-	107	-	-	-	-	-	-	-	-	-	-	**107**
7385000009	Emp. X Prog	-	100,00%	-	-	-	-	-	-	-	-	-	-	**66,32%**
7619000000	Programado	-	-	-	-	-	-	-	-	-	-	-	-	**0**

ESTADO DE SANTA CATARINA

ANÁLISE COMPARATIVA ENTRE A PROGRAMAÇÃO E A EXECUÇÃO FINANCEIRA DE DESEMBOLSO MENSAL - PODER EXECUTIVO

Período: Janeiro a Dezembro de 2021

R$ mil

Fonte		JAN	FEV	MAR	ABR	MAI	JUN	JUL	AGO	SET	OUT	NOV	DEZ	TOTAL
7619000000	Empenhado	-	-	-	-	-	-	-	-	-	-	-	-	**0**
7619000000	Emp. X Prog	-	-	-	-	-	-	-	-	-	-	-	-	**0,00%**
7619000025	Programado	1.400	-	-	-	-	-	140	300	122	58	27	-	**2.047**
7619000025	Empenhado	-	-	-	-	-	-	137	300	74	53	27	-	**592**
7619000025	Emp. X Prog	-	-	-	-	-	-	98,38%	100,00%	60,79%	91,37%	100,00%	-	**28,91%**
7628000000	Programado	-	-	-	-	-	741	188	66	-	21	5	4	**1.024**
7628000000	Empenhado	-	-	-	-	-	741	168	66	-	21	-	-	**995**
7628000000	Emp. X Prog	-	-	-	-	-	100,00%	89,33%	100,00%	-	100,00%	-	-	**97,15%**
7629000000	Programado	-	-	-	-	-	-	-	-	-	-	35	-	**35**
7629000000	Empenhado	-	-	-	-	-	-	-	-	-	-	-	-	**0**
7629000000	Emp. X Prog	-	-	-	-	-	-	-	-	-	-	-	-	**0,00%**
7640000000	Programado	-	-	17	-	-	78	-	2	-	2	-	199	**298**
7640000000	Empenhado	-	-	15	-	-	78	-	-	-	-	-	-	**92**
7640000000	Emp. X Prog	-	-	84,28%	-	-	100,00%	-	-	-	-	-	-	**30,93%**
7661000000	Programado	-	-	-	-	-	-	-	-	-	-	46	-	**46**
7661000000	Empenhado	-	-	-	-	-	-	-	-	-	-	-	-	**0**
7661000000	Emp. X Prog	-	-	-	-	-	-	-	-	-	-	-	-	**0,00%**
7666000000	Programado	-	-	-	-	874	-	1.755	-	-	-	-	50	**2.679**
7666000000	Empenhado	-	-	-	-	874	-	1.755	-	-	-	-	-	**2.629**
7666000000	Emp. X Prog	-	-	-	-	100,00%	-	100,00%	-	-	-	-	-	**98,14%**
7669000000	Programado	172	314	24	24	129	43	69	68	27	14	73	21	**980**
7669000000	Empenhado	-	40	24	24	111	43	69	68	27	14	22	14	**457**
7669000000	Emp. X Prog	-	12,80%	100,00%	100,00%	85,76%	100,00%	100,00%	100,00%	100,00%	100,00%	29,98%	66,67%	**46,66%**
7685000000	Programado	-	-	-	-	-	-	-	-	-	-	-	-	**0**
7685000000	Empenhado	-	-	-	-	-	-	-	-	-	-	-	-	**0**
7685000000	Emp. X Prog	-	-	-	-	-	-	-	-	-	-	-	-	**0,00%**
Total Programado		**1.866.168**	**2.261.841**	**2.355.180**	**2.452.701**	**2.408.539**	**2.520.798**	**2.376.389**	**2.594.183**	**2.471.217**	**2.876.449**	**2.972.720**	**5.248.189**	**32.404.375**
Total Empenhado		**1.818.439**	**2.177.438**	**2.257.611**	**2.416.503**	**2.317.366**	**2.449.948**	**2.284.591**	**2.475.389**	**2.347.694**	**2.726.148**	**2.831.353**	**3.795.073**	**29.897.553**
Total Emp. X Prog		**97,44%**	**96,27%**	**95,86%**	**98,52%**	**96,21%**	**97,19%**	**96,14%**	**95,42%**	**95,00%**	**94,77%**	**95,24%**	**72,31%**	**92,26%**

Fonte: Sistema Integrado de Planejamento e Gestão Fiscal - SIGEF

Notas:

1 - A Programação Financeira é liberada por meio das Cotas Financeiras mensais, que apresentam os limites os quais os empenhos poderão ser efetuados. Assim, no momento da emissão dos empenhos, as cotas financeiras são reduzidas das respectivas programações financeiras.

Florianópolis, 17 de Janeiro de 2022.

Arleny Jaqueline Mangrich Pacheco
Diretora do Tesouro Estadual

Márcio Luiz Lohmeyer
Gerente de Programação Financeira do Tesouro

ESTADO DE SANTA CATARINA

ANÁLISE COMPARATIVA ENTRE A PROGRAMAÇÃO E A EXECUÇÃO FINANCEIRA DE DESEMBOLSO MENSAL - PODER LEGISLATIVO

Período: Janeiro a Dezembro de 2021

R$ mil

Fonte		JAN	FEV	MAR	ABR	MAI	JUN	JUL	AGO	SET	OUT	NOV	DEZ	TOTAL
0100000000	Programado	90.698	67.275	67.929	67.570	73.019	72.955	67.710	73.009	70.726	78.018	72.406	145.839	**947.155**
0100000000	Empenhado	71.694	47.109	50.034	48.214	49.036	57.810	46.437	51.420	48.722	59.197	55.094	77.724	**662.489**
0100000000	Emp. X Prog	79,05%	70,02%	73,66%	71,35%	67,16%	79,24%	68,58%	70,43%	68,89%	75,88%	76,09%	53,29%	**69,95%**
0260000000	Programado	-	-	-	381	-	-	-	-	-	-	-	1.380	**1.760**
0260000000	Empenhado	-	-	-	-	-	-	-	-	-	-	-	-	**0**
0260000000	Emp. X Prog	-	-	-	-	-	-	-	-	-	-	-	-	**0,00%**
0281000000	Programado	-	-	-	-	-	-	-	-	-	700	700	7.492	**8.892**
0281000000	Empenhado	-	-	-	-	-	-	-	-	-	231	231	2.255	**2.718**
0281000000	Emp. X Prog	-	-	-	-	-	-	-	-	-	33,05%	33,05%	30,10%	**30,56%**
Total Programado		**90.698**	**67.275**	**67.929**	**67.951**	**73.019**	**72.955**	**67.710**	**73.009**	**70.726**	**78.718**	**73.106**	**154.711**	**957.807**
Total Empenhado		**71.694**	**47.109**	**50.034**	**48.214**	**49.036**	**57.810**	**46.437**	**51.420**	**48.722**	**59.428**	**55.325**	**79.979**	**665.207**
Total Emp. X Prog		**79,05%**	**70,02%**	**73,66%**	**70,95%**	**67,16%**	**79,24%**	**68,58%**	**70,43%**	**68,89%**	**75,49%**	**75,68%**	**51,70%**	**69,45%**

Fonte: Sistema Integrado de Planejamento e Gestão Fiscal - SIGEF

Notas:

1 - A Programação Financeira é liberada por meio das Cotas Financeiras mensais, que apresentam os limites os quais os empenhos poderão ser efetuados. Assim, no momento da emissão dos empenhos, as cotas financeiras são reduzidas das respectivas programações financeiras.

Florianópolis, 17 de Janeiro de 2022.

Arleny Jaqueline Mangrich Pacheco
Diretora do Tesouro Estadual

Márcio Luiz Lohmeyer
Gerente de Programação Financeira do Tesouro

ESTADO DE SANTA CATARINA

ANÁLISE COMPARATIVA ENTRE A PROGRAMAÇÃO E A EXECUÇÃO FINANCEIRA DE DESEMBOLSO MENSAL - PODER JUDICIÁRIO

Período: Janeiro a Dezembro de 2021

R$ mil

Fonte		JAN	FEV	MAR	ABR	MAI	JUN	JUL	AGO	SET	OUT	NOV	DEZ	TOTAL
0100000000	Programado	133.306	122.065	141.787	176.088	177.919	180.437	157.139	164.020	239.655	159.678	212.776	212.601	**2.077.472**
0100000000	Empenhado	133.303	122.065	141.787	176.088	177.550	180.437	157.139	164.020	234.619	159.678	211.389	179.293	**2.037.369**
0100000000	Emp. X Prog	100,00%	100,00%	100,00%	100,00%	99,79%	100,00%	100,00%	100,00%	97,90%	100,00%	99,35%	84,33%	**98,07%**
0212000000	Programado	45.423	81	239	658	474	412	2.063	393	393	424	582	6.928	**58.069**
0212000000	Empenhado	45.045	81	239	658	474	412	2.063	393	393	424	582	3.640	**54.404**
0212000000	Emp. X Prog	99,17%	100,00%	100,00%	100,00%	100,00%	100,00%	100,00%	100,00%	100,00%	100,00%	100,00%	52,55%	**93,69%**
0219000025	Programado	75.677	2.167	10.880	4.493	3.463	4.334	2.329	3.532	4.253	2.301	6.656	107.883	**227.970**
0219000025	Empenhado	67.294	2.114	8.647	4.354	3.334	3.773	2.231	2.813	4.123	1.726	6.573	1.625	**108.607**
0219000025	Emp. X Prog	88,92%	97,59%	79,48%	96,90%	96,27%	87,06%	95,77%	79,65%	96,94%	75,01%	98,74%	1,51%	**47,64%**
0219000085	Programado	28.965	247	521	479	622	-	997	-	477	1.086	517	2.296	**36.207**
0219000085	Empenhado	28.965	247	521	479	622	-	997	-	477	1.086	517	715	**34.626**
0219000085	Emp. X Prog	100,00%	100,00%	100,00%	100,00%	100,00%	-	100,00%	-	100,00%	100,00%	100,00%	31,16%	**95,63%**
0240000000	Programado	-	-	-	-	-	-	-	-	-	-	-	4.562	**4.562**
0240000000	Empenhado	-	-	-	-	-	-	-	-	-	-	-	-	**0**
0240000000	Emp. X Prog	-	-	-	-	-	-	-	-	-	-	-	-	**0,00%**
0250000000	Programado	-	-	-	-	-	-	-	-	-	-	-	-	**0**
0250000000	Empenhado	-	-	-	-	-	-	-	-	-	-	-	-	**0**
0250000000	Emp. X Prog	-	-	-	-	-	-	-	-	-	-	-	-	**0,00%**
0260000000	Programado	-	-	-	-	-	-	-	-	-	-	-	5.760	**5.760**
0260000000	Empenhado	-	-	-	-	-	-	-	-	-	-	-	-	**0**
0260000000	Emp. X Prog	-	-	-	-	-	-	-	-	-	-	-	-	**0,00%**
0269000000	Programado	-	240	-	-	33	-	-	1.014	-	-	-	18.351	**19.637**
0269000000	Empenhado	-	240	-	-	33	-	-	514	-	-	-	-	**787**
0269000000	Emp. X Prog	-	100,00%	-	-	100,00%	-	-	50,69%	-	-	-	-	**4,01%**
0282000062	Programado	-	-	-	-	-	-	-	-	-	-	-	6.139	**6.139**
0282000062	Empenhado	-	-	-	-	-	-	-	-	-	-	-	-	**0**
0282000062	Emp. X Prog	-	-	-	-	-	-	-	-	-	-	-	-	**0,00%**
0282000063	Programado	68	-	-	-	-	-	-	-	-	-	-	-	**68**
0282000063	Empenhado	68	-	-	-	-	-	-	-	-	-	-	-	**68**
0282000063	Emp. X Prog	100,00%	-	-	-	-	-	-	-	-	-	-	-	**100,00%**
0282000094	Programado	4	-	-	-	-	-	-	-	-	-	-	356	**359**
0282000094	Empenhado	4	-	-	-	-	-	-	-	-	-	-	-	**4**
0282000094	Emp. X Prog	100,00%	-	-	-	-	-	-	-	-	-	-	-	**1,00%**
0282000096	Programado	19	-	-	-	-	-	-	-	-	-	-	1.848	**1.867**
0282000096	Empenhado	19	-	-	-	-	-	-	-	-	-	-	-	**19**
0282000096	Emp. X Prog	100,00%	-	-	-	-	-	-	-	-	-	-	-	**1,00%**
0283000000	Programado	1.171	21	329	230	6	10	14	-	6	2	59	44.058	**45.906**
0283000000	Empenhado	1.063	21	254	75	4	10	14	-	6	2	59	8	**1.515**

ESTADO DE SANTA CATARINA

ANÁLISE COMPARATIVA ENTRE A PROGRAMAÇÃO E A EXECUÇÃO FINANCEIRA DE DESEMBOLSO MENSAL - PODER JUDICIÁRIO

Período: Janeiro a Dezembro de 2021

R$ mil

Fonte		JAN	FEV	MAR	ABR	MAI	JUN	JUL	AGO	SET	OUT	NOV	DEZ	TOTAL
0283000000	Emp. X Prog	90,73%	100,00%	77,29%	32,66%	70,00%	100,00%	98,65%	-	100,00%	100,00%	100,00%	0,02%	**3,30%**
0300000000	Programado	-	21.672	-	-	-	-	-	-	-	-	-	-	**21.672**
0300000000	Empenhado	-	21.672	-	-	-	-	-	-	-	-	-	-	**21.672**
0300000000	Emp. X Prog	-	100,00%	-	-	-	-	-	-	-	-	-	-	**100,00%**
0301000000	Programado	-	-	-	-	-	-	-	-	-	-	-	4.525	**4.525**
0301000000	Empenhado	-	-	-	-	-	-	-	-	-	-	-	-	**0**
0301000000	Emp. X Prog	-	-	-	-	-	-	-	-	-	-	-	-	**0,00%**
0361000000	Programado	-	-	-	-	-	-	-	-	-	-	-	1.401	**1.401**
0361000000	Empenhado	-	-	-	-	-	-	-	-	-	-	-	-	**0**
0361000000	Emp. X Prog	-	-	-	-	-	-	-	-	-	-	-	-	**0,00%**
0362000000	Programado	-	-	-	-	-	-	-	-	-	-	-	1.385	**1.385**
0362000000	Empenhado	-	-	-	-	-	-	-	-	-	-	-	-	**0**
0362000000	Emp. X Prog	-	-	-	-	-	-	-	-	-	-	-	-	**0,00%**
0383000000	Programado	9.537	633	490	1.210	-	269	3	-	-	101	24	14.028	**26.296**
0383000000	Empenhado	8.192	633	490	1.210	-	269	3	-	-	101	24	23	**10.945**
0383000000	Emp. X Prog	85,89%	100,00%	100,00%	100,00%	-	100,00%	100,00%	-	-	100,00%	100,00%	0,16%	**41,62%**
0398000000	Programado	-	-	-	-	-	-	-	-	-	-	-	-	**0**
0398000000	Empenhado	-	-	-	-	-	-	-	-	-	-	-	-	**0**
0398000000	Emp. X Prog	-	-	-	-	-	-	-	-	-	-	-	-	**0,00%**
0612000000	Programado	-	2.411	216	-	-	-	-	-	42,31%	-	-	-	**2.627**
0612000000	Empenhado	-	2.411	216	-	-	-	-	-	-	-	-	-	**2.626**
0612000000	Emp. X Prog	-	100,00%	100,00%	-	-	-	-	-	-	-	-	-	**99,98%**
0619000025	Programado	8.914	1.888	1.960	3.731	1.185	616	205	116	435	95	222	63.208	**82.575**
0619000025	Empenhado	8.910	1.888	1.960	3.731	1.165	371	205	105	44	95	221	137	**18.834**
0619000025	Emp. X Prog	99,96%	100,00%	100,00%	100,00%	98,31%	60,27%	100,00%	90,73%	10,19%	100,00%	99,68%	0,22%	**22,81%**
0619000085	Programado	3.000	-	-	546	27	-	77	-	-	-	-	4.954	**8.604**
0619000085	Empenhado	3.000	-	-	546	27	-	77	-	-	-	-	-	**3.650**
0619000085	Emp. X Prog	100,00%	-	-	100,00%	100,00%	-	100,00%	-	-	-	-	-	**42,42%**
0640000000	Programado	-	-	-	-	-	-	-	1	956	1.181	-	4.441	**6.579**
0640000000	Empenhado	-	-	-	-	-	-	-	1	956	1.181	-	210	**2.348**
0640000000	Emp. X Prog	-	-	-	-	-	-	-	100,00%	100,00%	100,00%	-	4,73%	**35,69%**
0650000000	Programado	-	-	-	-	-	-	-	-	-	-	-	-	**0**
0650000000	Empenhado	-	-	-	-	-	-	-	-	-	-	-	-	**0**
0650000000	Emp. X Prog	-	-	-	-	-	-	-	-	-	-	-	-	**0,00%**
0660000000	Programado	-	-	-	-	-	-	-	-	-	-	-	8.494	**8.494**
0660000000	Empenhado	-	-	-	-	-	-	-	-	-	-	-	-	**0**
0660000000	Emp. X Prog	-	-	-	-	-	-	-	-	-	-	-	-	**0,00%**
0669000000	Programado	-	-	-	-	-	-	-	-	-	-	-	737	**737**

ESTADO DE SANTA CATARINA

ANÁLISE COMPARATIVA ENTRE A PROGRAMAÇÃO E A EXECUÇÃO FINANCEIRA DE DESEMBOLSO MENSAL - PODER JUDICIÁRIO

Período: Janeiro a Dezembro de 2021

R$ mil

Fonte		JAN	FEV	MAR	ABR	MAI	JUN	JUL	AGO	SET	OUT	NOV	DEZ	TOTAL
0669000000	Empenhado	-	-	-	-	-	-	-	-	-	-	-	-	**0**
0669000000	Emp. X Prog	-	-	-	-	-	-	-	-	-	-	-	-	**0,00%**
0682000000	Programado	-	-	-	-	-	-	-	-	-	-	-	-	**0**
0682000000	Empenhado	-	-	-	-	-	-	-	-	-	-	-	-	**0**
0682000000	Emp. X Prog	-	-	-	-	-	-	-	-	-	-	-	-	**0,00%**
0689000000	Programado	-	-	-	-	-	-	-	-	-	-	-	-	**0**
0689000000	Empenhado	-	-	-	-	-	-	-	-	-	-	-	-	**0**
0689000000	Emp. X Prog	-	-	-	-	-	-	-	-	-	-	-	-	**0,00%**
0698000000	Programado	-	-	-	-	-	-	-	-	-	-	-	2.027	**2.027**
0698000000	Empenhado	-	-	-	-	-	-	-	-	-	-	-	-	**0**
0698000000	Emp. X Prog	-	-	-	-	-	-	-	-	-	-	-	-	**0,00%**
Total Programado		**306.084**	**151.424**	**156.422**	**187.436**	**183.729**	**186.078**	**162.828**	**169.076**	**246.176**	**164.867**	**220.837**	**515.982**	**2.650.938**
Total Empenhado		**295.862**	**151.372**	**154.115**	**187.142**	**183.209**	**185.273**	**162.729**	**167.847**	**240.619**	**164.292**	**219.366**	**185.651**	**2.297.474**
Total Emp. X Prog		**96,66%**	**99,97%**	**98,53%**	**99,84%**	**99,72%**	**99,57%**	**99,94%**	**99,27%**	**97,74%**	**99,65%**	**99,33%**	**35,98%**	**86,67%**

Fonte: Sistema Integrado de Planejamento e Gestão Fiscal - SIGEF

Notas:

1 - A Programação Financeira é liberada por meio das Cotas Financeiras mensais, que apresentam os limites os quais os empenhos poderão ser efetuados. Assim, no momento da emissão dos empenhos, as cotas financeiras são reduzidas das respectivas programações financeiras.

Florianópolis, 17 de Janeiro de 2022.

Arleny Jaqueline Mangrich Pacheco
Diretora do
Tesouro

Márcio Luiz Lohmeyer
Gerente de Programação Financeira do Tesouro

ESTADO DE SANTA CATARINA

ANÁLISE COMPARATIVA ENTRE A PROGRAMAÇÃO E A EXECUÇÃO FINANCEIRA DE DESEMBOLSO MENSAL - MINISTÉRIO PÚBLICO

Período: Janeiro a Dezembro de 2021

Fonte		JAN	FEV	MAR	ABR	MAI	JUN	JUL	AGO	SET	OUT	NOV	DEZ	TOTAL
0100000000	Programado	122.892	118.245	119.522	113.052	112.464	112.648	113.406	117.534	122.339	130.324	133.325	151.416	**1.467.167**
0100000000	Empenhado	66.569	61.685	60.913	57.929	57.675	55.761	57.438	61.175	66.323	70.188	73.619	90.815	**780.091**
0100000000	Emp. X Prog	54,17%	52,17%	50,96%	51,24%	51,28%	49,50%	50,65%	52,05%	54,21%	53,86%	55,22%	59,98%	**53,17%**
0219000025	Programado	10.892	2.269	1.269	1.369	1.469	1.369	764	236	5.024	836	4.711	16.973	**47.184**
0219000025	Empenhado	1.843	433	84	131	131	182	127	92	4.644	92	1.660	2.374	**11.794**
0219000025	Emp. X Prog	16,92%	19,07%	6,62%	9,57%	8,92%	13,31%	16,65%	39,12%	92,44%	11,06%	35,24%	13,99%	**25,00%**
0240000000	Programado	27	-	-	-	-	-	-	-	-	-	-	-	**27**
0240000000	Empenhado	-	-	-	-	-	-	-	-	-	-	-	-	**0**
0240000000	Emp. X Prog	-	-	-	-	-	-	-	-	-	-	-	-	**0,00%**
0250000000	Programado	-	-	-	-	-	-	-	-	-	-	-	-	**0**
0250000000	Empenhado	-	-	-	-	-	-	-	-	-	-	-	-	**0**
0250000000	Emp. X Prog	-	-	-	-	-	-	-	-	-	-	-	-	**0,00%**
0260000000	Programado	73	73	73	73	73	73	73	73	73	73	73	73	**880**
0260000000	Empenhado	-	-	-	-	-	-	-	-	-	-	-	-	**0**
0260000000	Emp. X Prog	-	-	-	-	-	-	-	-	-	-	-	-	**0,00%**
0269000000	Programado	5.277	-	60	2	50	50	50	-	-	-	-	-	**5.490**
0269000000	Empenhado	-	-	7	2	3	-	-	-	-	-	-	-	**12**
0269000000	Emp. X Prog	-	-	11,10%	100,00%	6,64%	-	-	-	-	-	-	-	**0,23%**
0284000000	Programado	2.908	-	66	21	2	2	2	2	2	2	1.502	1.542	**6.049**
0284000000	Empenhado	-	-	2	2	2	2	2	2	2	2	2	2	**16**
0284000000	Emp. X Prog	-	-	3,00%	7,50%	100,00%	100,00%	100,00%	100,00%	100,00%	100,00%	0,11%	0,10%	**0,27%**
0300000000	Programado	-	45.423	284	5.872	5.469	5.105	8.908	12.382	714	9.131	3.897	7.833	**105.019**
0300000000	Empenhado	-	6.280	74	5.762	5.400	4.926	8.811	6.201	711	6.371	1.226	6.423	**52.185**
0300000000	Emp. X Prog	-	13,83%	26,05%	98,13%	98,74%	96,50%	98,91%	50,08%	99,50%	69,77%	31,45%	82,00%	**49,69%**
0301000000	Programado	-	6	-	-	-	-	-	93	-	-	-	-	**100**
0301000000	Empenhado	-	-	-	-	-	-	-	47	-	-	-	-	**47**
0301000000	Emp. X Prog	-	-	-	-	-	-	-	50,00%	-	-	-	-	**46,92%**
0310000000	Programado	-	2.588	-	-	-	-	-	-	-	-	-	-	**2.588**
0310000000	Empenhado	-	-	-	-	-	-	-	-	-	-	-	-	**0**

ESTADO DE SANTA CATARINA

ANÁLISE COMPARATIVA ENTRE A PROGRAMAÇÃO E A EXECUÇÃO FINANCEIRA DE DESEMBOLSO MENSAL - MINISTÉRIO PÚBLICO

Período: Janeiro a Dezembro de 2021

Fonte		JAN	FEV	MAR	ABR	MAI	JUN	JUL	AGO	SET	OUT	NOV	DEZ	TOTAL
0310000000	Emp. X Prog	-	-	-	-	-	-	-	-	-	-	-	-	**0,00%**
0362000000	Programado	-	-	-	-	-	-	-	15	-	-	-	-	**15**
0362000000	Empenhado	-	-	-	-	-	-	-	8	-	-	-	-	**8**
0362000000	Emp. X Prog	-	-	-	-	-	-	-	50,00%	-	-	-	-	**50,00%**
0369000000	Programado	-	-	-	-	-	-	-	-	-	-	-	-	**0**
0369000000	Empenhado	-	-	-	-	-	-	-	-	-	-	-	-	**0**
0369000000	Emp. X Prog	-	-	-	-	-	-	-	-	-	-	-	-	**0,00%**
0610000000	Programado	-	1.000	-	-	-	-	-	-	48	-	40	780	**1.868**
0610000000	Empenhado	-	-	-	-	-	-	-	-	-	-	36	743	**779**
0610000000	Emp. X Prog	-	-	-	-	-	-	-	-	-	-	90,00%	95,30%	**41,73%**
0619000000	Programado	-	-	-	-	-	-	-	-	-	-	-	-	**0**
0619000000	Empenhado	-	-	-	-	-	-	-	-	-	-	-	-	**0**
0619000000	Emp. X Prog	-	-	-	-	-	-	-	-	-	-	-	-	**0,00%**
0619000025	Programado	-	41,37%	-	-	-	-	-	15.000	9.665	-	6.330	22.425	**53.420**
0619000025	Empenhado	-	-	-	-	-	-	-	9.733	-	-	-	19.481	**29.214**
0619000025	Emp. X Prog	-	-	-	-	-	-	-	64,89%	-	-	-	86,87%	**54,69%**
0640000000	Programado	442	67	-	-	-	-	-	5.067	-	-	-	-	**5.576**
0640000000	Empenhado	-	-	-	-	-	-	-	2.533	-	-	-	-	**2.533**
0640000000	Emp. X Prog	-	-	-	-	-	-	-	50,00%	-	-	-	-	**45,43%**
0647000000	Programado	-	174	-	-	-	-	-	-	-	-	-	-	**174**
0647000000	Empenhado	-	-	-	-	-	-	-	-	-	-	-	-	**0**
0647000000	Emp. X Prog	-	-	-	-	-	-	-	-	-	-	-	-	**0,00%**
0650000000	Programado	-	-	-	-	-	-	-	-	-	-	-	-	**0**
0650000000	Empenhado	-	-	-	-	-	-	-	-	-	-	-	-	**0**
0650000000	Emp. X Prog	-	-	-	-	-	-	-	-	-	-	-	-	**0,00%**
0662000000	Programado	-	-	-	-	-	-	-	12	-	-	-	-	**12**
0662000000	Empenhado	-	-	-	-	-	-	-	6	-	-	-	-	**6**
0662000000	Emp. X Prog	-	-	-	-	-	-	-	50,00%	-	-	-	-	**50,00%**
0663000000	Programado	-	-	-	-	-	-	-	544	-	-	-	-	**544**

ESTADO DE SANTA CATARINA

ANÁLISE COMPARATIVA ENTRE A PROGRAMAÇÃO E A EXECUÇÃO FINANCEIRA DE DESEMBOLSO MENSAL - MINISTÉRIO PÚBLICO

Período: Janeiro a Dezembro de 2021

Fonte		JAN	FEV	MAR	ABR	MAI	JUN	JUL	AGO	SET	OUT	NOV	DEZ	TOTAL
0663000000	Empenhado	-	-	-	-	-	-	-	272	-	-	-	-	**272**
0663000000	Emp. X Prog	-	-	-	-	-	-	-	50,00%	-	-	-	-	**50,00%**
0669000000	Programado	10.010	185	2.430	300	743	421	359	5.643	422	2.706	176	9.504	**32.898**
0669000000	Empenhado	-	46	75	61	451	129	83	476	140	2.153	106	191	**3.911**
0669000000	Emp. X Prog	-	24,92%	3,07%	20,18%	60,71%	30,67%	23,22%	8,43%	33,14%	79,57%	60,57%	2,01%	**11,89%**
0680000000	Programado	-	2	-	-	-	-	-	-	-	-	-	-	**2**
0680000000	Empenhado	-	-	-	-	-	-	-	-	-	-	-	-	**0**
0680000000	Emp. X Prog	-	-	-	-	-	-	-	-	-	-	-	-	**0,00%**
0684000000	Programado	-	11.241	30	91	458	160	3.080	6.485	251	134	285	705	**22.920**
0684000000	Empenhado	-	3	30	91	108	61	1.885	2.283	80	47	21	63	**4.671**
0684000000	Emp. X Prog	-	0,03%	100,00%	100,00%	23,53%	38,35%	61,21%	35,20%	31,97%	35,11%	7,45%	8,89%	**20,38%**
Total Programado		**152.521**	**181.274**	**123.735**	**120.781**	**120.729**	**119.828**	**126.643**	**163.088**	**138.537**	**143.207**	**150.339**	**211.252**	**1.751.935**
Total Empenhado		**68.412**	**68.446**	**61.184**	**63.978**	**63.770**	**61.061**	**68.347**	**82.828**	**71.900**	**78.854**	**76.670**	**120.091**	**885.541**
Total Emp. X Prog		**44,85%**	**37,76%**	**49,45%**	**52,97%**	**52,82%**	**50,96%**	**53,97%**	**50,79%**	**51,90%**	**55,06%**	**51,00%**	**56,85%**	**50,55%**

Fonte: Sistema Integrado de Planejamento e Gestão Fiscal - SIGEF

Notas:

1 - A Programação Financeira é liberada por meio das Cotas Financeiras mensais, que apresentam os limites os quais os empenhos poderão ser efetuados. Assim, no momento da emissão dos empenhos, as cotas financeiras são reduzidas das respectivas programações financeiras.

Florianópolis, 17 de Janeiro de 2022.

Arleny Jaqueline Mangrich Pacheco
Diretora do Tesouro Estadual

Márcio Luiz Lohmeyer
Gerente de Programação Financeira do Tesouro

DÍVIDA ATIVA DO ESTADO

Em atendimento ao item Anexo I, inciso I, alínea “r”, item 1 da Instrução Normativa nº 20/2015 do Tribunal de Contas do Estado, referente à dívida ativa do Estado de Santa Catarina em 31/12/2021, encaminhamos as seguintes informações.

1. Estoque da dívida ativa

A tabela a seguir mostra o valor do estoque de dívida ativa em 31/12/2021.

Tributo	Imposto (R$)	Multa (R$)	Juros (R$)	Total (R$)
ICMS	8.925.155.723,08	4.915.271.600,57	7.025.056.840,17	**20.865.484.163,82**
ITCMD	56.138.076,33	45.952.470,05	34.401.945,18	**136.492.491,56**
IPVA	325.021.369,95	102.367.698,26	176.968.842,82	**604.357.911,03**
Outras dívidas ativas	538.828.803,01	27.549.274,70	213.578.967,56	**779.957.045,27**
Total	**9.845.143.972,37**	**5.091.141.043,58**	**7.450.006.595,73**	**22.386.291.611,68**

Fonte: Gerência de Arrecadação

2. Perfil da dívida ativa por período de inscrição

A tabela a seguir mostra o valor da dívida ativa em 31/12/2021 por período de inscrição.

Período	Imposto	Multa	Juros	Total
De 2017 a 2021	5.525.725.034,63	2.502.009.543,58	1.857.945.822,64	**9.885.680.400,85**
De 2012 a 2016	2.619.306.447,40	1.522.281.165,83	2.116.198.173,69	**6.257.785.786,92**
De 2007 a 2011	817.555.345,42	575.965.374,37	1.175.600.209,65	**2.569.120.929,44**
De 2002 a 2006	389.505.947,08	233.971.043,64	823.955.302,12	**1.447.432.292,84**
De 1997 a 2001	291.658.090,35	150.288.633,37	790.073.857,07	**1.232.020.580,79**
De 1992 a 1996	175.392.871,40	89.318.077,43	577.780.487,02	**842.491.435,85**
Antes de 1992	26.000.236,09	17.307.205,36	108.452.743,54	**151.760.184,99**
Total	**9.845.143.972,37**	**5.091.141.043,58**	**7.450.006.595,73**	**22.386.291.611,68**

Fonte: Gerência de Arrecadação

3. Perfil da dívida ativa por segmento econômico

A tabela a seguir mostra o valor da dívida ativa, por segmento econômico, agrupado por DIVISÃO do CNAE.

Segmento econômico	Imposto	Multa	Juros	Total
COMÉRCIO POR ATACADO, EXCETO VEÍCULOS AUTOMOTORES E MOTOCICLETAS	1.633.138.895,95	1.363.740.812,86	1.278.583.477,77	**4.275.463.186,58**
COMÉRCIO VAREJISTA	1.286.911.292,58	717.703.652,31	859.117.632,23	**2.863.732.577,12**
TRANSPORTE TERRESTRE	802.183.226,91	288.395.294,45	407.104.306,17	**1.497.682.827,53**
CONFECÇÃO DE ARTIGOS DO VESTUÁRIO E ACESSÓRIOS	524.308.347,56	234.745.509,11	427.080.421,81	**1.186.134.278,48**
FABRICAÇÃO DE PRODUTOS ALIMENTÍCIOS	554.127.096,69	207.624.998,55	314.194.137,05	**1.075.946.232,29**
FABRICAÇÃO DE PRODUTOS DE BORRACHA E DE MATERIAL PLÁSTICO	333.366.844,09	149.817.519,22	332.231.704,63	**815.416.067,94**
TELECOMUNICAÇÕES	342.143.306,49	283.130.969,74	187.793.135,53	**813.067.411,76**
METALURGIA	313.164.762,00	237.112.309,25	234.264.092,90	**784.541.164,15**
FABRICAÇÃO DE PRODUTOS TÊXTEIS	277.917.035,10	88.722.282,04	274.471.158,06	**641.110.475,20**
FABRICAÇÃO DE PRODUTOS DE MINERAIS NÃO-METÁLICOS	260.893.656,22	88.609.190,09	176.238.003,52	**525.740.849,83**
FABRICAÇÃO DE PRODUTOS DE METAL, EXCETO MÁQUINAS E EQUIPAMENTOS	244.139.572,80	90.637.724,89	154.013.780,83	**488.791.078,52**
ALIMENTAÇÃO	221.976.124,03	95.305.206,06	79.525.070,26	**396.806.400,35**
OUTROS	3.050.873.811,95	1.245.595.575,01	2.725.389.674,97	**7.021.859.061,93**
TOTAL	**9.845.143.972,37**	**5.091.141.043,58**	**7.450.006.595,73**	**22.386.291.611,68**

Fonte: Gerência de Arrecadação

DAS AÇÕES DE RECUPERAÇÃO DE CRÉDITOS NA INSTÂNCIA JUDICIAL, COM QUANTITATIVO E VALOR

Em atendimento ao item Anexo I, inciso I, alínea “r”, item 2 da Instrução Normativa nº 20/2015 do Tribunal de Contas do Estado, referente às ações de recuperação de créditos na instância judicial, com quantitativo e valor, no ano de 2021, encaminhamos as seguintes informações.

Em relação aos processos de execução fiscal cadastrados no sistema da Procuradoria Geral do Estado – PGE-Net -, no período entre 01/01/2021 e 31/12/2021, temos:

	Valor
Nº de execuções fiscais	1.072
Valor das execuções (R$)	207.157.830,19

Fonte: Procuradoria-Geral do Estado – PGE-Net

Em relação a cobrança administrativa na modalidade de protesto da CDA, temos os seguintes resultados para o mesmo período:

	Quantidade	Valor (R$)
CDA encaminhadas a protesto	28.647	971.941.412,67
CDA pagas antes do protesto	3327	6.955.548,39
CDA pagas após protesto	751	9.894.961,89
CDA parceladas após protesto	1582	47.352.731,26

Fonte: Procuradoria-Geral do Estado – PGE-Net

DA EVOLUÇÃO DO MONTANTE DOS CRÉDITOS TRIBUTÁRIOS PASSÍVEIS DE COBRANÇA ADMINISTRATIVA

Em atendimento ao item Anexo I, inciso I, alínea "r", item 3 da Instrução Normativa nº 20/2015 do Tribunal de Contas do Estado, referente à evolução do montante dos créditos tributários passíveis de cobrança administrativa, em 2021, encaminhamos as seguintes informações, em R$:

A tabela a seguir mostra o valor do estoque dos créditos tributários disponíveis para a cobrança, em 31/12 de cada ano.

Descrição	2015	2016	2017	2018	2019	2020	2021
Declaração	598.033.672,98	716.037.453,15	[1]1.664.359.774,96	921.084.644,78	881.657.321,14	[2]1.535.268.412,94	2.652.956.578,85
Notificação	523.785.214,67	858.534.230,55	599.222.898,07	785.168.782,41	888.152.930,63	[3]596.171.562,42	533.595.173,33
Dívida Ativa[4]	11.391.887.016,77	13.646.515.777,12	14.380.552.220,16	16.130.649.103,70	18.364.067.173,72	20.220.360.925,76	21.251.807.263,22
Parcelamento vencido	74.590.214,07	27.286.633,13	23.051.030,80	39.602.734,00	28.635.935,14	[5]9.221.347,37	31.853.887,89

Fonte: Grupo Especialista da Cobrança

[1] O aumento de 132% do estoque de dívidas referentes à "Declaração" se deu pela mudança nos critérios de elaboração do relatório a partir de julho de 2017, com a inclusão de novas contas.
[2] O aumento de 74.13% no estoque de dívidas referente a "declaração" se deu em razão das diversas operações realizadas pelos grupos setoriais da SEF, como: malha cartão, malha fiscal, etc, que visava buscar o imposto não declarado pelo contribuinte
[3] A diminuição de 32,87% do estoque de dívidas referentes a "notificação" se deu pela diminuição das operações de notificações massivas, como: doação legal e IPVA.
[4] O valor da dívida ativa não inclui os créditos tributários com exigibilidade suspensa. Por conta disso, esse valor é inferior àquele apresentado no item nº 1 do relatório.
[5] O quadro referente ao "Parcelamento Vencido", constante do relatório Estoque de Dívidas, sofreu mudanças nos critérios de elaboração para se adequar ao Decreto nº 1.071/2020, que postergou os vencimentos dos parcelamentos para janeiro de 2021. O valor apresentado, portanto, refere-se às parcelas vencidas antes de março de 2020 e àquelas de parcelamentos fundamentados no §1º do art. 68 da Lei nº 5.983 de 27 de novembro de 1981

INDICAÇÃO DAS MEDIDAS ADOTADAS PARA A RECUPERAÇÃO DE CRÉDITOS NESTA INSTÂNCIA

Em atendimento ao item Anexo I, inciso I, alínea “r”, item 4 da Instrução Normativa nº 20/2015 do Tribunal de Contas do Estado, referente à indicação das medidas adotadas para a recuperação de créditos na instância administrativa, em 2021, encaminhamos as seguintes informações.

A criação de uma estrutura profissional de acompanhamento e cobrança administrativa de tributos, primeiro denominada Grupo de Cobrança Administrativa de Débitos – CAD, renomeada em 2012 para Grupo Especialista em Cobrança Administrativa de Débitos Tributários - GE-COBRANÇA (Ato DIAT Nº 013/2012), representou uma inovação na Secretaria da Fazenda.

Além do desenvolvimento de um sistema on-line de levantamento de dívidas, a Diretoria de Administração Tributária passou a contatar diretamente os contribuintes devedores, por meio de telefone ou pessoalmente, buscando orientá-los a saldar suas dívidas.

GE-COBRANÇA - GRUPO ESPECIALISTA EM RECUPERAÇÃO ADMINISTRATIVA DE CRÉDITOS TRIBUTÁRIOS – durante o ano de 2021, foram realizados 290.828 contatos com contribuintes inadimplentes. O trabalho resultou em uma recuperação de R$ 383.697.616,70 pagos à vista, e novos parcelamentos no valor total de R$ 971.952.096,22.

Fonte: Grupo Especialista da Cobrança

MEDIDAS ADOTADAS PARA INCREMENTO DAS RECEITAS TRIBUTÁRIAS E DE CONTRIBUIÇÕES

Em atendimento ao item Anexo I, inciso I, alínea “r”, item 5 da Instrução Normativa nº 20/2015 do Tribunal de Contas do Estado, referente às medidas adotadas para incremento das receitas tributárias e de contribuições, em 2021, encaminhamos as seguintes informações.

Especificamente, dizem respeito as ações empreendidas pela Diretoria de Administração Tributária e coordenadas pela Gerência de Sistemas de Administração Tributária - GESIT. Impende destacar que, embora tenham sido conduzidas ações importantes, cujos resultados estão diretamente relacionados ao combate a fraudes tributárias ou à recuperação de créditos tributários, existem ações cujo objetivo é tornar possível ou suportar aquelas, como ações voltadas ao aperfeiçoamento da legislação, a capacitação e a mudança organizacional ou projetos de infraestrutura.

Abaixo, são delineados 16 (dezesseis) subsistemas inerentes à Administração Tributária nos quais há envolvimento da GESIT de alguma forma. Entre estes, há o subsistema relativo à gestão das soluções de tecnologia da informação e comunicação, responsável por sustentar os demais subsistemas - envolve operações, pesquisa e desenvolvimento e gestão de tecnologia da informação - e o subsistema relativo aos macroprocessos de apoio.

Há também 67 (sessenta e sete) macroprocessos que se referem ao desenvolvimento, à implantação, à sustentação e ao gerenciamento dos sistemas de administração tributária que permitem a gestão e o acompanhamento de questões inerentes à Administração Tributária, a exemplo de fiscalização, contencioso fiscal e da arrecadação dos tributos estaduais, tanto no aspecto tributário como no fluxo financeiro. Há, ainda, 20 (vinte) macroprocessos de apoio aos subsistemas.

Quadro 1. Subsistemas de Administração Tributária.

Subsistemas de Administração Tributária	
Contas	Automação Comercial
Arrecadação	Fiscalização
Relações com os Municípios e Movimento Econômico	Cadastro e Acesso

Tratamentos Diferenciados	Publicações e Atendimento
Comércio Exterior	Auditoria
Documentos Fiscais	Operações, Pesquisa e Desenvolvimento
Declarações	Gestão de Processos e Documentos
Escrituração Fiscal	Gestão de Tecnologia da Informação

Fonte: Secretaria de Estado da Fazenda.

Ressalta-se, além disso, o delineamento de subsistema estruturado em macroprocessos de suporte à Administração Tributária. Dentre as atribuições do referido subsistema, podemos exemplificar a instrução de processos e consultas, o apoio na elaboração de legislação e o atendimento e orientação sobre a legislação tributária a contadores e contribuintes. Também diz respeito ao atendimento a usuários, à gestão da segurança da informação, ao intercâmbio de informações e à cooperação com outros órgãos.

Grande parte do esforço é dedicado à manutenção e à sustentação dos subsistemas e da infraestrutura de tecnologia. Além disso, a implementação das ações nas mais diversas áreas do campo tributário, mesmo que relativa a projetos de inovação, não diz respeito somente ao desenvolvimento de soluções de tecnologia, mas também de projetos que visam o aperfeiçoamento de leis, decretos, atos e orientações. São projetos que, em grande medida, exigem uma mudança organizacional, como o da área de fiscalização por exemplo, o que demanda esforço em orientação e atendimento aos servidores, interessados e contribuintes.

As ações também são associadas a um eixo inerente ao aperfeiçoamento da Administração Tributária, que, por sua vez, é associado a ações promovidas no período, conforme tabela abaixo:

Quadro 2. Eixos e ações.

Eixo	**Ações**
Recuperação de créditos	Medidas adotadas para a recuperação de créditos nesta instância
Incremento de receitas	Medidas adotadas para incremento das receitas tributárias e de contribuições
Combate à evasão fiscal	Providências adotadas no combate à evasão e à sonegação de tributos
Simplificação e redução de custos	Medidas adotadas para simplificação e redução do custo de conformidade
Infraestrutura, inovação e suporte	Medidas para o aperfeiçoamento da infraestrutura, para inovação e suporte

Fonte: Secretaria de Estado da Fazenda.

As ações adotadas para incremento das receitas tributárias e de contribuições estão relacionadas abaixo, com a respectiva previsão de conclusão. Ressalta-se que algumas ações foram iniciadas em anos anteriores e ainda estão sendo executadas.

Quadro 3. Ações Instrução Normativa nº 20/2015 TCE/SC.

Subsistema	**Ação**	**Eixo**	**Previsão**	**Status em dezembro 2021**
Movimento Econômico	Aperfeiçoamento Apuração do Movimento Econômico / EFD - Fase I	Simplificação e redução de custos	Segundo semestre de 2023	Em execução
Tratamentos Tributários Diferenciados	Novo Sistema de Tratamentos Tributários Diferenciados - Fase I	Infraestrutura, inovação e suporte	Segundo semestre de 2023	Em execução
Comércio Exterior	Liberação Eletrônica de Importações integrado ao Portal Único do Comércio Exterior - Fase II	Simplificação e redução de custos	Segundo semestre de 2023	Em execução
Comércio Exterior	Aperfeiçoamento da Auditoria de Comércio Exterior - Fase I	Combate à evasão fiscal	Segundo semestre de 2024	Em execução
Documentos Fiscais	Implantação do DAF	Combate à evasão fiscal	Segundo semestre de 2022	Em execução
Documentos Fiscais	Implantação do BP-e	Simplificação e redução de custos	Segundo semestre de 2022	Em execução
Documentos Fiscais	Implantação do NF3-e	Simplificação e redução de custos	Primeiro semestre de 2022	Em execução

Subsistema	Ação	Eixo	Previsão	Status em dezembro 2021
Declarações	Controle de Transferência de Créditos de insumos de Produtor Rural	Combate à evasão fiscal	Primeiro semestre de 2021	Legislação atualizada PORTARIA SEF N° 102/2021 e PORTARIA SEF N° 306/2021, medidas internas análise de viabilidade
Declarações	Aperfeiçoamento EFD para apuração do ICMS	Simplificação e redução de custos	Segundo semestre de 2021.	Atualização constante do ATO DIAT 044/2020 em conjunto com as malhas, visando a melhora da qualidade do dado na EFD.
Declarações	Créditos de ICMS para Cultura	Simplificação e redução de custos	Primeiro semestre de 2021.	Executado Portaria SEF nº 464 define os procedimentos para usufruto e apropriação na escrituração fiscal
Declarações	Gestão de Fundos	Combate à evasão fiscal	Segundo semestre de 2021.	Em execução
Declarações	DRCST, mudança para pedido pelo estabelecimento consolidador	Simplificação e redução de custos	Segundo semestre de 2020.	Executado
Declarações	Implementação das novas versões da DIMP: Versões 05, 06 e 07	Combate à evasão fiscal	Segundo semestre de 2021.	Executado

Subsistema	Ação	Eixo	Previsão	Status em dezembro 2021
Declarações	Implementação das novas naturezas de operações da DIMP, inclusive com as informações de PIX	Combate à evasão fiscal	Segundo semestre de 2021.	Executado
Fiscalização	Novo Sistema de Fiscalização - Gestão de PAF (OS)	Combate à evasão fiscal	Novembro de 2020	Executado
Fiscalização	Novo Sistema de Fiscalização - Gestão de Ações Fiscais	Combate à evasão fiscal	Novembro de 2020	Executado
Fiscalização	Gestão de PAF (OS)	Combate à evasão fiscal	Novembro de 2020	Executado
Fiscalização	Novo Sistema de Fiscalização - Gestão de Ações Fiscais - OF	Combate à evasão fiscal	Setembro de 2020	Executado
Fiscalização	Novo Sistema de Denúncia (integrado com Gerenciamento de OS e de PAF)	Combate à evasão fiscal	Outubro de 2020	Executado
Fiscalização	Sistema de Controle de Devedor Contumaz	Combate à evasão fiscal	Dezembro de 2020	Executado
Fiscalização	Representação ao Ministério Público	Combate à evasão fiscal	Segundo semestre de 2021	A executar. Falta definir regras de negócio junto com MP

Subsistema	Ação	Eixo	Previsão	Status em dezembro 2021
Fiscalização	Aperfeiçoamento gestão emissão massiva de documentos de fiscalização	Combate à evasão fiscal	Segundo semestre de 2021	A executar
Fiscalização	Aplicativo SAT Fiscal - Fase III	Combate à evasão fiscal	Primeiro semestre de 2022	Em execução
Fiscalização	Documentos da FMT no PAF (Documentos emitidos nas operações de trânsito) - Fase I		Segundo semestre de 2021	Em execução
Fiscalização	Integrações com declarações e pagamentos no Gerenciamento de OFs - Fase I	Combate à evasão fiscal	Primeiro semestre de 2022	Executado parcialmente
Fiscalização	Aperfeiçoamento GEP	Infraestrutura, inovação e suporte	Segundo semestre de 2021	Executado
Fiscalização	Pedido de Verificação Fiscal	Combate à evasão fiscal	Segundo semestre de 2021	A executar
Fiscalização	Integração com inconsistências do Módulo de Auditoria no Gerenciamento de OFs	Combate à evasão fiscal	Segundo semestre de 2021	Em execução

Subsistema	Ação	Eixo	Previsão	Status em dezembro 2021
Cadastro Tributário	Fase 5 da Integração com a REDESIM	Simplificação e redução de custos	Primeiro semestre de 2021	Executado
Cadastro Tributário	Integração CRC-SC/Cadastro	Simplificação e redução de custos	Primeiro semestre de 2021.	Executado
Cadastro Tributário	Dispensa da exigência do Alvará Municipal na concessão da Inscrição Estadual (IE).	Simplificação e redução de custos	Segundo semestre de 2021.	Executado
Cadastro Tributário	Nova FAC Online - Pedido de Inscrição Estadual	Simplificação e redução de custos	Segundo semestre de 2021.	Executado
Cadastro Tributário	Baixa Automática de acordo com a Lei Complementar nº 147/2014	Simplificação e redução de custos	Segundo semestre de 2021.	Executado
Auditoria	Tabela de Mercadorias e Cálculo Automatizado de ICMS	Combate à evasão fiscal	Segundo semestre de 2021	Em execução
Auditoria	Malhas Fiscais	Combate à evasão fiscal	Segundo semestre de 2020	Implantado / Adição de novas malhas em constante execução
Auditoria	Integração com Módulo de Fiscalização - Fase I	Combate à evasão fiscal	Primeiro semestre de 2021	Executado

Subsistema	Ação	Eixo	Previsão	Status em dezembro 2021
Auditoria	Integração com Módulo de Fiscalização - Fase II	Combate à evasão fiscal	Segundo semestre de 2022	Em planejamento
Auditoria	Fiscalização Massiva das Malhas Fiscais (exercício 2019)	Combate à evasão fiscal	Primeiro semestre de 2022	Em execução
Auditoria	Visão Geral - Melhorias	Combate à evasão fiscal	Segundo semestre de 2021	Executado
Contas e Arrecadação	Compensação e Crédito Acumulado	Simplificação e redução de custos	Segundo semestre de 2021	Em execução
Contas e Arrecadação	Aperfeiçoamento DIEF ITCMD com dados FIPE - Fase I	Incremento de receitas	Primeiro semestre de 2021	Executado
Contas e Arrecadação	Atualização de tabelas de referência Epagri (ITCMD)	Incremento de receitas	Primeiro semestre de 2021	Executado
Contas e Arrecadação	Nova DIEF - Fase I	Simplificação e redução de custos	Primeiro semestre de 2023	Em planejamento
Contas e Arrecadação	Nova aplicação para Arbitramento de Bens (ITCMD)	Incremento de receitas	Segundo semestre de 2022	Em execução

Subsistema	Ação	Eixo	Previsão	Status em dezembro 2021
Contas e Arrecadação	Devedor Contumaz - Melhorias	Combate à evasão fiscal	Primeiro semestre de 2022	Em execução
Contas e Arrecadação	Novo pedido de parcelamento / Processo SAT GEP - Fase I	Infraestrutura, inovação e suporte	Primeiro semestre de 2022	Em execução Implantado parcialmente
Contas e Arrecadação	Gestão Dívida Ativa PRODEC	Combate à evasão fiscal	Primeiro semestre de 2021	Executado
Contas e Arrecadação	Aperfeiçoamento Processo Aprovação	Simplificação e redução de custos	Segundo semestre de 2020	Executado
Contas e Arrecadação	Aperfeiçoamento Processo Imputação	Incremento de receitas	Primeiro semestre de 2021	Executado
Contas e Arrecadação	Aperfeiçoamento RAC	Combate à evasão fiscal	Primeiro semestre de 2021	Executado
Contas e Arrecadação	Aperfeiçoamento do controle da regularização de depósitos judiciais (Pendente desenvolvimento TJ)	Incremento de receitas	Primeiro semestre de 2022	A executar
Contas e Arrecadação	Aperfeiçoamento da gestão de pendências - DETRAN	Simplificação e redução de custos	Primeiro semestre de 2021	Executado

Subsistema	Ação	Eixo	Previsão	Status em dezembro 2021
Contas e Arrecadação	Responsabilidade Solidária	Combate à evasão fiscal	Segundo semestre de 2022	A executar
Contas e Arrecadação	Aperfeiçoamento do controle da exigibilidade	Simplificação e redução de custos	Segundo semestre de 2021	Executado
Contas e Arrecadação	Arquivos de Arrecadação - Padrão FEBRABAN leiaute v. 6	Infraestrutura, inovação e suporte	Primeiro semestre de 2022	A executar
Contas e Arrecadação	Revisão conceito de controladora/coligada - Fase I	Infraestrutura, inovação e suporte	Segundo semestre de 2022	A executar
Contas e Arrecadação	Aplicação pública para parcelamento sumário de dívida não tributária	Simplificação e redução de custos	Segundo semestre de 2021	Executado
Contas e Arrecadação	Processo eletrônico para retificação de declarações	Simplificação e redução de custos	Segundo semestre de 2022	A executar
Contas e Arrecadação	Aperfeiçoamento gestão de débitos com registro de garantia e com a exigibilidade suspensa - Fase I	Combate à evasão fiscal	Segundo semestre de 2021	Implantado
Contas e Arrecadação	Gestão Dívida Ativa ALESC	Combate à evasão fiscal	Segundo semestre de 2021	Executado

Subsistema	Ação	Eixo	Previsão	Status em dezembro 2021
Contas e Arrecadação	Compensação crédito acumulado exportação, art. 13 Lei nº 17.878/2019	Simplificação e redução de custos	Segundo semestre de 2021	Executado
Contas e Arrecadação	Homologação Banco Original	Infraestrutura, inovação e suporte	Primeiro semestre de 2022	Pausado em virtude da pandemia
Contas e Arrecadação	Gestão de garantia - Fase II (Aguarda PGE/PROFIS)	Combate à evasão fiscal	Primeiro semestre de 2022	Aguarda PGE/PROFIS
Contas e Arrecadação	Selo Digital, Convênio TJSC (Proc. SEF 5366/2020)	Simplificação e redução de custos	Primeiro semestre de 2022	A executar
Contas e Arrecadação	GNRE Múltipla	Simplificação e redução de custos	Primeiro semestre de 2021	Executado
Contas e Arrecadação	BB - Envio dos arquivos por serviço WEB - Fase I	Infraestrutura, inovação e suporte	Segundo semestre de 2022	A executar
Contas e Arrecadação	Aperfeiçoamento DUIMP, GNRE e DARE	Infraestrutura, inovação e suporte	Primeiro semestre de 2021	Executado
Contas e Arrecadação	Adequações DUIMP	Simplificação e redução de custos		Executado

Subsistema	Ação	Eixo	Previsão	Status em dezembro 2021
Cooperação	Acordo de cooperação com MP	Infraestrutura, inovação e suporte	Segundo semestre de 2020	Executado
Cooperação	Acordo de cooperação com TCE	Infraestrutura, inovação e suporte	Segundo semestre de 2020	Executado
Cooperação	Acordo de cooperação com MPF	Infraestrutura, inovação e suporte	Primeiro semestre de 2021	Executado
Cooperação	Acordo de cooperação com TCU	Infraestrutura, inovação e suporte	Segundo semestre de 2020	Executado
Cooperação	Acordo de cooperação com PF	Infraestrutura, inovação e suporte	Segundo semestre de 2020	Executado com a PRF
Cooperação	Portal de Dados Públicos	Infraestrutura, inovação e suporte	Primeiro semestre de 2021	A executar
Publicações e Atendimento	Pe/SEF - Preparação de novos tipos de documentos para alertas via DTEC	Combate à evasão fiscal		Em execução
Publicações e Atendimento	DTEC - Utilização do assinador ICP Brasil em todas as assinaturas digitais	Infraestrutura, inovação e suporte		Em execução

Subsistema	Ação	Eixo	Previsão	Status em dezembro 2021
Publicações e Atendimento	Pe/SEF - Expansão dos controles para aumentar percepção de incidentes	Combate à evasão fiscal		Em execução
Publicações e Atendimento	Pe/SEF - Identificação de partes interessadas em documentos adicionais	Infraestrutura, inovação e suporte		Executado
Publicações e Atendimento	Correio eletrônico - Campanha de divulgação para o credenciamento de contabilistas e de empresas	Combate à evasão fiscal		Executado
Infraestrutura	Framework e Infraestrutura de servidores. Implantação Nuvem EXACC	Infraestrutura, inovação e suporte	Segundo semestre de 2020	Executado
Infraestrutura	Framework e Infraestrutura de servidores. Ampliação do parque de servidores e segmentação de serviços	Infraestrutura, inovação e suporte	Segundo semestre de 2020	A executar
Infraestrutura	Framework e Infraestrutura de servidores. Upgrade dos servidores de aplicação web do SAT	Infraestrutura, inovação e suporte	Segundo semestre de 2020	Em execução
Infraestrutura	Framework e Infraestrutura de servidores. Melhoria da escalabilidade dos servidores de aplicação com implementação da solução Microsoft Application Request Routing (ARR)	Infraestrutura, inovação e suporte	Segundo semestre de 2021	A executar

Subsistema	Ação	Eixo	Previsão	Status em dezembro 2021
Infraestrutura	Framework e Infraestrutura de servidores. Rotina de bloqueio dinâmico de usuário baseado em regras para evitar sobrecarga dos servidores (proteção c/ robôs)	Infraestrutura, inovação e suporte	Segundo semestre de 2020	A executar
Infraestrutura	Framework e Infraestrutura de servidores. Criação do Servidor de Filas de Banco de dados Oracle	Infraestrutura, inovação e suporte	Segundo semestre de 2020	Em execução
Infraestrutura	Framework e Infraestrutura de servidores. Criação de Servidor de Arquivos para "grandes arquivos"	Infraestrutura, inovação e suporte	Primeiro semestre de 2021	A executar
Infraestrutura	Framework e Infraestrutura de servidores. Migração para a tecnologia .NET Core	Infraestrutura, inovação e suporte	Primeiro semestre de 2021	A executar
Infraestrutura	Consolidação de banco de dados na nuvem. Migração das bases de dados SINTEGRA/SIGEF para nuvem	Infraestrutura, inovação e suporte	Segundo semestre de 2020	Executado
Infraestrutura	Consolidação de banco de dados na nuvem. Upgrade da versão do banco de dados do SAT (11g 19c)	Infraestrutura, inovação e suporte	Primeiro semestre de 2021	Executado

Subsistema	Ação	Eixo	Previsão	Status em dezembro 2021
Infraestrutura	Consolidação de banco de dados na nuvem. Criação dos ambientes de desenvolvimento e homologação do SAT na nuvem	Infraestrutura, inovação e suporte	Segundo semestre de 2020	Executado
Infraestrutura	Consolidação de banco de dados na nuvem. Criação da base de dados da NFCe	Infraestrutura, inovação e suporte	Segundo semestre de 2020	Executado
Infraestrutura	Redesenho de sistemas. Segregação e migração das bases de dados da NFAe e NFPe	Infraestrutura, inovação e suporte	Segundo semestre de 2020	Executado
Infraestrutura	Redesenho de sistemas - Descontinuação da base de dados legada do Sintegra	Infraestrutura, inovação e suporte		Executado
Infraestrutura	Redesenho de sistemas. Criação de base de dados de desenvolvimento e homologação dos documentos fiscais eletrônicos	Infraestrutura, inovação e suporte	Segundo semestre de 2020	Executado
Infraestrutura	Criação de solução para compartilhamento de informações com órgãos externos	Infraestrutura, inovação e suporte	Segundo semestre de 2021	Executado
Infraestrutura	Anonimização dos dados	Infraestrutura, inovação e suporte	Segundo semestre de 2021	Em execução

Subsistema	Ação	Eixo	Previsão	Status em dezembro 2021
Infraestrutura	Revisão da política de acesso aos dados no banco de dados (LGPD)	Infraestrutura, inovação e suporte	Segundo semestre de 2020	Em execução
Infraestrutura	Projeto de melhoria do monitoramento da indisponibilidade dos servidores - Fase I	Infraestrutura, inovação e suporte	Segundo semestre de 2020	A executar
Infraestrutura	Treinamentos BDA - Big Data Analytics	Infraestrutura, inovação e suporte	Segundo semestre de 2020	Executado
Infraestrutura	Treinamentos - Tunning de Banco de Dados	Infraestrutura, inovação e suporte	Segundo semestre de 2020	A executar

Fonte: Gerência de Sistemas e Informações Tributárias

ESTADO DE SANTA CATARINA
SECRETARIA DE ESTADO DA FAZENDA
DIRETORIA DE ADMINISTRAÇÃO TRIBUTÁRIA

PROVIDÊNCIAS ADOTADAS NO COMBATE À EVASÃO E À SONEGAÇÃO DE TRIBUTOS

Em atendimento ao item Anexo I, inciso I, alínea “r”, item 6 da Instrução Normativa nº 20/2015 do Tribunal de Contas do Estado, referente às medidas adotadas para incremento das receitas tributárias e de contribuições em 2021, encaminhamos as seguintes informações:

O Relatório Econômico de 2021 sobre o Brasil divulgado pela Organização para Cooperação e Desenvolvimento Econômico - OCDE aponta uma alta de 5% no Produto Interno Bruto - PIB.

O Relatório Focus divulgado pelo Banco Central do Brasil em 08/01/2022 apresenta uma projeção de progressão da economia menos acentuada, com acréscimo de 4,5% do PIB no ano. A taxa de inflação, por sua vez, encerrou o ano em 10,01%, bem acima do centro da meta, conforme apontou o IBGE.

Em relação à atividade produtiva em Santa Catarina, apesar de alguns recuos causados pela inflação alta, a economia catarinense manteve ritmo elevado de expansão no terceiro trimestre do ano e encerrou o período de 12 meses até setembro com crescimento estimado de 9,8% do Produto Interno Bruto (PIB). A expansão foi 0,7 ponto percentual acima da estimativa anualizada do trimestre anterior, quando o PIB de SC cresceu 9,1%. As projeções são realizadas pela Secretaria de Estado de Desenvolvimento Econômico Sustentável (SDE).

Conforme dados apontados na tabela abaixo, o ano de 2021 apresentou crescimento na arrecadação estadual na ordem de 22,3% em relação ao ano de 2020, chegando ao resultado recorde de 36,2 bilhões.

Receitas (R$)	2020		2021			Comparação		
	Anual até 31/12	Dezembro Mês	Anual até 31/12	Novembro Mês	Dezembro Mês	% Anual	% Dez/21 com Nov/21	% Dez/21 com Dez/20
ICMS	23.905,9 M	2.435,7 M	29.093,3 M	2.056,4 M	2.133,2 M	21,7% ↑	3,7% ↑	-12,4% ↓
IPVA	2.124,1 M	72,1 M	2.299,6 M	123,2 M	76,0 M	8,3% ↑	-38,3% ↓	5,4% ↑
ITCMD	381,0 M	60,8 M	690,7 M	55,8 M	65,7 M	81,3% ↑	17,6% ↑	8,0% ↑
OUTRAS RECEITAS	1.717,5 M	161,4 M	2.175,8 M	181,8 M	183,2 M	26,7% ↑	0,8% ↑	13,5% ↑
REPASSES DA UNIÃO	1.530,9 M	170,1 M	2.004,8 M	189,6 M	196,4 M	31,0% ↑	3,6% ↑	15,5% ↑
Total	29.659,3 M	2.900,1 M	36.264,1 M	2.606,8 M	2.654,4 M	22,3% ↑	1,8% ↑	-8,5% ↓

Estes dados são extraídos da arrecadação e baseados na data de pagamento.
Fonte: Sistema de Administração Tributária (Dashboard Administrativo).

No que concerne ao esforço fiscal, o Estado de Santa Catarina teve um papel de destaque no cenário nacional, com crescimento da arrecadação do ICMS, IPVA e ITCMD em 21,7%, 8,3% e 81,3%, respectivamente. Considerando todas as receitas estaduais, o aumento na comparação em relação a 2020 foi de 22,3%. Esse forte resultado pode ser explicado, em parte, por algumas medidas adotadas no âmbito da administração tributária estadual.

1. MEDIDAS DE COMBATE À SONEGAÇÃO FISCAL

No Estado de Santa Catarina, a administração tributária vem empreendendo firme atuação com foco na arrecadação, controles e monitoramento da atividade econômica e tributária da maior parte das empresas. Enquanto em outras unidades federadas privilegia-se a fiscalização repressiva, o fisco de SC foca na prevenção, de forma que o contribuinte recolha espontaneamente o tributo devido, sem aplicação da multa punitiva.

O Estado propicia a autorregularização dos contribuintes o mais breve possível. Prioriza-se, assim, o esforço fiscal voltado à manutenção das empresas em atividade, o que confere maior celeridade no ingresso dos recursos públicos, evitando-se a produção de processos contencioso e de execução fiscal, nem sempre exitosos, que ainda demandam tempo e recursos. O lançamento de ofício, então, fica praticamente restrito ao sonegador de fato, ao fraudador, ou seja, àquele que entra no mercado com o intuito específico de lesar os cofres públicos.

Para dar continuidade a esse modo de atuar, a administração tributária catarinense desenvolveu mecanismos de controle das obrigações tributárias principais e acessórias por meio de cruzamentos das informações fiscais dos contribuintes. A construção do projeto Malhas Fiscais, implantado em setembro de 2020, desenvolvido durante o ano de 2021, faz parte desse movimento e contribuiu para a melhora na arrecadação tributária, além do relacionamento mais amigável do Fisco com o Contribuinte e Contabilistas.

Ademais, ainda dentro das medidas adotadas para evitar a sonegação fiscal, os Grupos Especialistas Setoriais promoveram atividades que contribuíram para uma maior eficiência na fiscalização do crédito tributário e a Secretaria da Fazenda realizou o concurso para novos analistas tributários, quadro de servidores que estava sem novos ingressos há mais de 25 anos.

Vale destacar o incremento dos controles e do efetivo combate à sonegação fiscal decorrente da nomeação dos 90 Auditores Fiscais da Receita Estadual em setembro de 2020, com expectativa de, ainda que não se completem as vagas, a nomeação de outro tanto no início de 2022.

A seguir, cada uma das medidas de combate à sonegação será detalhada.

1.1. DESENVOLVIMENTO E LANÇAMENTO DAS MALHAS FISCAIS

Em 2021, a Secretaria de Estado da Fazenda de Santa Catarina finalizou a primeira malha fiscal, referente aos períodos de 2019, e iniciou a segunda malha referente aos períodos de 2020. Foram regularizados mais de 540 milhões em valores de inconsistências tributárias.

Um dos pilares das Malhas Fiscais é a regularização espontânea das pendências fiscais por parte do contribuinte. A partir das inconsistências verificadas, o contribuinte ou o contador responsável toma ciência do motivo da irregularidade e recebe orientação quanto à forma a ser adotada para a autorregularização.

Para que o processo de Malhas Fiscais seja eficaz no objetivo, os contabilistas vinculados às empresas foram divididos em grupos, os quais são de responsabilidade de auditores fiscais de forma individualizada. Essa sistemática propicia pronto-atendimento às necessidades dos contabilistas, que passam a interagir de forma pessoal e direta com o fisco, acessando informações claras e no momento oportuno.

A individualização de grupos de contabilistas por auditores fiscais vem contribuindo para o melhor desempenho desses servidores. O sistema de Malhas Fiscais força uma atuação mais proativa, porquanto a responsabilidade pela regularização das empresas passa a ser de cada AFRE. Assim, muitas vezes, é o servidor quem procura os contabilistas, por meio de e-mail, telefone, visitas pessoais ou pela própria ferramenta disponibilizada no SAT, a fim de entender as dificuldades encontradas

e auxiliar na solução. Com isso, a ideia é evitar notificações fiscais, as quais ensejam multas elevadas, tornando-se, muitas vezes, processos morosos com dívidas de difícil recuperação.

O aplicativo realiza o cruzamento das informações constantes em diversos documentos fiscais eletrônicos, tais como Nota Fiscal (NF-e), Conhecimento de Transporte (CT-e), Manifesto de Documento Fiscal (MDF-e), Escrituração Fiscal Digital (EFD), entre outros.

Geralmente, as inconsistências dizem respeito a erros encontrados em escrituração de obrigações acessórias, como é o caso da DIME e da EFD, ou, então, em informações divergentes daquelas que constam no DF-e. Outros ainda envolvem faturamento declarado inferior ao obtido por meio de cartão de crédito/débito, crédito de ICMS declarado na EFD maior que na NFe, omissão de entrega da EFD e do PGDAS-D, crédito indevido proveniente de NF-e destinada a contribuinte diverso.

Como consequência do trabalho das malhas durante o ano de 2021, houve o recolhimento de mais de 541 milhões de reais aos cofres públicos, conforme dados da tabela 1:

TABELA 1: REGULARIZAÇÕES ESPONTÂNEAS - MALHAS FISCAIS

Períodos	PGDAS-d (Valor do imposto de SC estimado como aumento pela malha)	EFD (Valor a pagar estimado como aumento pela malha)	DDE
jan/21	3.673.188,66	2.950.141,63	1.079.206,59
fev/21	3.695.757,02	6.916.343,93	2.673.397,78
mar/21	5.179.116,79	34.669.723,63	4.319.408,93
abr/21	3.688.032,42	7.318.771,66	7.312.364,62
mai/21	6.764.731,34	135.530.197,71	15.834.596,35
jun/21	6.527.947,64	13.334.971,00	2.099.012,81
jul/21	7.365.027,08	62.372.783,98	2.078.746,45
ago/21	4.794.384,54	7.074.234,60	2.371.694,96
set/21	4.096.863,40	7.919.524,70	799.347,82
out/21	3.943.545,78	18.924.511,15	1.483.024,16
nov/21	4.943.084,61	81.738.707,87	2.934.903,28
dez/21	955.131,23	63.632.607,95	714.893,90
Total	55.626.810,51	442.382.519,81	43.700.597,65
Média mensal 2021	4.635.567,54	36.865.209,98	3.641.716,47
TOTAL 2021	541.709.927,97		
TOTAL 2021 por mês	45.142.494,00		

** DDE - Declaração de Débitos de ICMS Especiais

No entanto, foram abertos 3.283 Procedimentos Administrativos Fiscais (PAF) para os estabelecimentos que não se regularizaram. As fiscalizações foram abertas em agosto de 2021, com 79% dos PAFs concluídos, conforme dados da tabela 2:

Tabela 2: Procedimentos Administrativos Fiscais (PAFs) abertos para os estabelecimentos que não regularizaram as inconsistências na malha	
Quantidade de estabelecimentos	3.283
PAFs finalizados	2.538
Valor esperado	111,2 milhões
Crédito Tributário Constituído	70,1 milhões
Valores pagos ou parcelados	7,8 milhões

O prazo para finalização da segunda malha ficou para fevereiro de 2022.

1.2. CRIAÇÃO DO NÚCLEO ESTRATÉGICO DE APOIO À FISCALIZAÇÃO

Em 12 de novembro de 2021, foi instituído o Núcleo Estratégico de Apoio à Fiscalização (NEAF) com o objetivo de fomentar o combate às fraudes tributárias relacionadas ao Imposto sobre Operações Relativas à Circulação de Mercadorias e sobre Prestações de Serviços de Transporte Interestadual e Intermunicipal e de Comunicação (ICMS).

Destaca-se que, em menos de 2 meses, o NEAF promoveu o cancelamento de 40 inscrições estaduais. Referido grupo, dentre outras atividades, possui a atribuição de identificar e mapear focos e formas de sonegação fiscal estruturada; de fornecer suporte técnico às ações fiscais relacionadas às fraudes tributárias; de propor o aprimoramento de sistemas, ferramentas e técnicas de identificação de fraudes; de propor as alterações legislativas necessárias que reforcem o combate de fraudes tributárias; e de interagir com outros órgãos públicos com o objetivo de intensificar o combate às fraudes tributárias.

1.3 NOVO MÓDULO DE DENÚNCIAS DE IRREGULARIDADES FISCAIS

A Diretoria de Administração Tributária (DIAT), da Secretaria de Estado da Fazenda do Estado de Santa Catarina, reformulou o módulo denúncias de irregularidades fiscais, a fim de permitir a participação de todos os cidadãos catarinenses que souberem de qualquer indício de sonegação fiscal que prejudique a arrecadação catarinense.

Com esse novo módulo, o cidadão poderá realizar a sua denúncia, eletronicamente, de forma anônima ou identificada, com possibilidade de juntada de arquivos ".pdf" ou ".jpg" que constituam material de prova da sonegação praticada. Portanto, ele incentiva a cidadania e a colaboração dos catarinenses com o Estado de Santa Catarina na fiscalização dos recursos públicos.

Durante o ano de 2021 foram recebidas 2.347 denúncias pelo novo módulo, comprovando que o cidadão é um forte aliado no combate à sonegação.

1.4 OPERAÇÕES PONTUAIS DOS GRUPOS ESPECIALISTAS SETORIAIS

Ao longo dos anos, a Secretaria de Estado da Fazenda desenvolveu inúmeros instrumentos de controle das operações das empresas em toda a cadeia produtiva, desde a indústria até o varejo. Esse trabalho é desenvolvido por grupos especialistas setoriais, que controlam um determinado setor econômico, desenvolvendo suas próprias ferramentas e técnicas para monitoramento, acompanhamento e fiscalização.

Mesmo em um ano atípico com a dificuldade causada pela presença do vírus COVID-19, podemos evidenciar uma série de operações fiscais executadas pelos grupos especialistas:

a) GESCOM (Grupo Especialista Setorial Comunicações) - O GESCOM realizou a "Operação SCM - serviço de comunicação multimídia", que consistiu na seleção preliminar de contribuintes com indícios de inconsistências, visita aos estabelecimentos selecionados, acesso ao sistemas de processamento de dados para cópia de relatórios de faturamento, análise das informações obtidas e confronto com os valores declarados, apuração das irregularidades cometidas e permissão para o cumprimento das obrigações de modo espontâneo pelo contribuinte;

b) GESREDES (Grupo Especialista Setorial Redes De Estabelecimento) – "Operação e-commerce - TTD 478 - operação lançamentos de notas fiscais de entrada em duplicidade": Operação realizada pelo grupo especialista buscando lançamentos de notas fiscais de entrada em duplicidades - resultado da ação fiscal: total de pagamento/parcelamento R$ 752.509,59.

Além disso, o GESREDES fez uma apuração detalhada em créditos indevidos de conhecimento de transporte (operação 1), resultando em um total de pagamento de R$ 1.696.983,93;

Por último, cabe destacar a "Operação DIFAL", que gerou um valor pago em defesa prévia de R$ 8.089.878,64 e valor notificado de R$3.867.570,55.

c) GESSIMPLES (Grupo Especialista Setorial Simples Nacional) – "Operação Malha PGDAS" - valor retido até 09/12/2021 R$ 8.319.399,00 - 584 declarações analisadas e aceita a alteração.

d) GAPEF (Grupo de Análise e Pesquisa Fiscal) - realizou uma operação fiscal junto com a Gerência de Florianópolis e Itajaí - A operação tratou do cancelamento de inscrição estadual de contribuintes envolvidos com produtos oriundos de contrabando ou descaminho e contou com participação da Diretoria Estadual de Investigações Criminais – DEIC, junto ao Camelódromo de Balneário Camboriú.

Ademais, o GAPEF, em conjunto com a Gerência Regional de São Miguel do Oeste realizou a "Operação Oeste Integrado" em abril/2021. Tal operação teve como foco a presença fiscal e estancamento de práticas de contrabando e descaminho na região fronteiriça do estado de Santa Catarina.

Cabe mencionar ainda, a atuação do Fisco junto ao Comitê Interinstitucional de Recuperação de Ativos – CIRA, a qual possibilitou a destinação de esforços a grandes devedores, com atuação efetiva junto ao Tribunal Administrativo Tributário - TAT, bem como junto ao Poder Judiciário, nas esferas cível e criminal.

1.5 FERRAMENTA DE COMBATE AOS CONTRIBUINTES CONSIDERADOS DEVEDORES CONTUMAZES

Em 2021, a Secretaria de Estado da Fazenda de Santa Catarina lançou a ferramenta desenvolvida para combate aos contribuintes considerados Devedores Contumazes nos termos do art. 111-B da Lei nº 3.938/66 e art. 408, Anexo 06 do RICMS/SC, aprovado pelo Decreto nº 2.870/01.

Segundo a legislação, devedor contumaz é aquele que deixa de recolher o imposto declarado relativo a oito períodos, sucessivos ou não, dentro dos últimos 12 meses, cujo valor ultrapasse R$ 1 milhão, além do contribuinte que tiver créditos tributários inscritos em dívida ativa em valor superior a R$ 20 milhões.

Após a finalização dos testes iniciais da ferramenta, esta foi apresentada a todos os Gerentes Regionais, tendo a instauração de processos de enquadramento como Devedores Contumazes sido disseminada no Estado como um todo. Atualmente, encontram-se em andamento aproximadamente 30 processos de enquadramento.

Ademais, tendo em vista a publicação da Lei nº 18.165/2021, que institui o Programa Catarinense de Recuperação Fiscal de 2021 (PREFIS-SC/2021), realizou-se no segundo semestre de 2021 um trabalho intensificado de cobrança, assim como a veiculação de notícias referentes à legislação dos Devedores Contumazes, estimulando a regularização espontânea por parte daqueles contribuintes que poderiam vir a se enquadrar como contumazes nos termos da Lei.

Como resultados dessa ferramenta, alcançados em 2021, cabe destacar que entre os contribuintes notificados para regularização e efetivamente enquadrados, verificou-se, até o momento, um total aproximado de R$ 54 milhões em débitos regularizados (considerando pagamentos e parcelamentos). Importante ressaltar que não se encontram computados nessa soma os valores regularizados espontaneamente pelos contribuintes que poderiam vir a ser enquadrados como devedores contumazes, mas que optaram pela regularização dos débitos antes que um processo de enquadramento pudesse ser instaurado contra eles.

Vale registrar, também, um outro efeito indireto da ferramenta, que foi a identificação de empresas "noteiras" entre outras sem existência física, as quais tiveram suas inscrições no CCICMS-SC canceladas.

Finalmente, informa-se que além das instaurações de processos de enquadramento e demais medidas explanadas acima, no decorrer do ano de 2021 foram realizados aprimoramentos na legislação que trata dos Devedores Contumazes assim como na ferramenta de combate aos mesmos, estando os procedimentos em constante atualização.

1.6. OPERAÇÕES CONJUNTAS COM OUTRO ÓRGÃOS

Também merecem destaque as ações fiscais integradas com outras Instituições (Ministério da Agricultura Pecuária e Abastecimento – MAPA, Ministério Público – MPSC, Polícia Rodoviária Federal - PRF, Polícia Militar – PM, Polícia Militar Rodoviária - PMRV, Polícia Civil - PC, Polícia Federal - PF, Exército – EB, Fiscos de outros Estados, Prefeituras), as quais, tendo conhecimento de indícios de sonegação fiscal, incrementaram no ano de 2021 os comunicados, possibilitando ao Fisco analisar as ocorrências e planejar ações que envolvam não só os fatos comunicados, mas a busca de provas de outros eventos que possam ter repercutido na arrecadação de tributos.

Ações integradas com outras Instituições desencadeadas em 2021:

Operação Fiscal	Combate a sonegação fiscal	Instituição
Etiqueta Segura III	De produtos têxteis falsificados	PC
Combustível A	De combustive com falsa descrição nas Notas Fiscais	SEF SC
Oeste Integrado	De transporte sem os documentos fiscais	PMRV
Tarrafa	De pescados falsificados e com documentos fraudulentos	SEF RS
Mercúrio	De compra e venda de produtos importados	MPSC
MDF-e	De transporte sem a emissão do Manifesto	PRF
Conveniências	De comércio varejista de bebidas em Florianópolis	PM
Deméter	De comércio de insumos agrícolas	MPSC
Cigarro Nacional	De comércio de cigarro	SEF SC
Com Nota Fiscal vai Legal	Com prejuízo ao movimento econômico	Prefeituras
Cancelamento de IE	De empresas envolvidas com produtos de origem ilícita	RFB

Fonte: DIAT/GEFIS/GAPEF

Como destaque para os resultados práticos das Operações Fiscais, apenas um dos contribuintes fiscalizados do setor de cigarros apresentou, no ano de 2021, parcelamento de aproximadamente R$ 15 milhões, cuja fraude foi identificada a partir de algumas abordagens realizadas pela Polícia Rodoviária Federal.

1.7 ALTERAÇÃO LEGISLATIVA

Como parte do combate à sonegação fiscal e como medida urgente quando a autoridade fiscal constata fraudes, simulações ou irregularidades fiscais que justifiquem a medida, foi proposta e aprovada a alteração no Regulamento do ICMS/SC, prevendo SUSPENSÃO ACAUTELATÓRIA DA EMISSÃO DE DOCUMENTOS FISCAIS.

Com tal medida, uma vez identificadas as situações concretas, objetivamente previstas na legislação, cabe ao Fisco, como forma de coibir a continuidade dos ilícitos, suspender a emissão de documentos fiscais.

Fonte: Gerência de Fiscalização

ESTADO DE SANTA CATARINA
SECRETARIA DE ESTADO DA FAZENDA
DIRETORIA DE ADMINISTRAÇÃO TRIBUTÁRIA

DO MONTANTE DAS RENÚNCIAS DE RECEITAS CONCEDIDAS NO EXERCÍCIO, POR ESPÉCIE PREVISTA NO ART. 14, § 1º, DA LEI DE RESPONSABILIDADE FISCAL

Em atendimento ao item Anexo I, inciso I, alínea “r”, item 7 da Instrução Normativa nº 20/2015 do Tribunal de Contas do Estado, referente ao montante das renúncias de receitas concedidas no exercício fiscal, por espécie prevista no art. 14, §1º, da Lei de Responsabilidade Fiscal, encaminhamos as seguintes informações:

NATUREZA	BENEFÍCIO	LDO 2021	RENÚNCIA EFETIVA 2021 TOTAL
1. Anistia	Programas de recuperação de créditos tributários	241.409.704,26	588.011.262,47
2. Remissão	Remissão de débitos de pequeno valor	429.019,18	1.356.626,28
3. Subsídio	Programa de Desenvolvimento da Empresa Catarinense (PRODEC)	15.321.519,17	13.541.140,46
4. Crédito presumido	Crédito presumido nas saídas artigos têxteis, de vestuário, de artefatos de couro e seus acessórios	1.204.346.835,95	1.772.868.072,68
	Crédito presumido nas saídas subsequentes de mercadorias importadas do exterior	1.068.500.917,23	2.259.039.446,01
	Crédito presumido para os produtos resultantes do abate de gado bovino, aves e suínos	725.882.159,73	1.102.849.079,78
	Crédito presumido de produtos fabricados com material reciclado	269.224.194,20	350.872.369,03
	Crédito presumido para a produção de leite e derivados (in natura, longa vida e em pó)	311.424.769,99	542.438.986,53
	Crédito presumido na entrada de ferro e aço (lingotes, tarugos, chapas, bobinas e tiras de chapa)	250.957.075,20	270.285.800,47
	Crédito presumido nas saídas de peixes, crustáceos e moluscos	181.262.012,59	226.330.688,44

NATUREZA	BENEFÍCIO	LDO 2021	RENÚNCIA EFETIVA 2021 TOTAL
	Crédito presumido na prestação de serviço de transporte de cargas (PROCARGAS)	145.681.642,40	219.810,00
	Crédito presumido para a indústria produtora de bens e serviços de informática	104.431.406,67	106.787.063,61
	Crédito presumido na aquisição de mercadorias de indústrias optantes do SIMPLES NACIONAL	115.686.135,11	73.792.145,28
	Crédito presumido na saída de alimentos industrializados (açúcar, café, arroz beneficiado, manteiga, margarina, óleo de soja, óleo de milho, bolachas, biscoitos, creme vegetal, maionese, etc.).	91.438.225,19	126.352.201,09
	Crédito presumido na saída de embarcações náuticas (PRONAUTICA)	66.137.835,91	61.952.055,04
	Crédito presumido na saída de mercadorias produzidas em território catarinense sem similar nacional	39.194.706,24	154.537.164,21
	Crédito presumido às empresas de energia elétrica e prestadoras de serviços de comunicação	-	8.898.693,89
	Crédito presumido aos atacadistas na condição de substituto tributário	7.086.692,35	-
	Crédito presumido na saída de cerveja e chope artesanais	10.948.557,91	14.548.140,42
5. Isenção	Isenção nas saídas de insumos agropecuários	424.622.060,39	381.816.677,18
	Isenção do ICMS na saída de veículos automotores destinados a portadores de deficiência, taxistas e entidades assistenciais	15.601.596,13	1.944.419,45
	Isenção na saída de produtos industrializados de origem nacional para comercialização ou industrialização na Zona Franca de Manaus	115.460.841,36	200.423.967,97
	Isenção do Imposto sobre a Propriedade de Veículos Automotores (deficientes físicos, APAE, táxi, ônibus, etc.)	141.389.915,03	124.049.329,00

NATUREZA	BENEFÍCIO	LDO 2021	RENÚNCIA EFETIVA 2021 TOTAL
	Isenção nas saídas de maçãs e peras	89.988.542,17	204.097.680,37
	Isenção nas saídas de óleo diesel destinado ao consumo de embarcações pesqueiras nacionais	13.007.013,33	14.313.851,00
	Isenção nas saídas de preservativos	7.654.137,62	4.080.058,93
	Isenção nas saídas de refeições com destino a órgãos da administração pública estadual ou municipal para fornecimento aos seus servidores ou a alunos das respectivas redes de ensino.	6.003.820,29	5.398.586,01
	Isenção do Imposto sobre Transmissão Causa Mortis e Doação (transmissões de pequeno valor, sociedades sem fins lucrativos, bens destinados a programas de habitação popular e outros)	5.982.719,55	9.875.338,30
	Isenção nas saídas de mexilhão, marisco, ostra, berbigão e vieira, em estado natural, resfriado ou congelado	1.010.049,23	908.227,99
6. Alteração de alíquota ou modificação da base de cálculo	Redução da base de cálculo dos produtos da cesta básica	396.260.062,38	365.705.013,42
	Redução da base de cálculo da substituição tributária para empresas do SIMPLES NACIONAL		-
	Redução da base de cálculo na prestação de serviços de comunicação (TV por assinatura)		75.450.908,69
	Redução na base de cálculo nas saídas promovidas por distribuidores e atacadistas		-
	Redução na base de cálculo nas saídas de Gás Liquefeito de Petróleo		-
	Redução da base de cálculo nas saídas interestaduais de carne e demais produtos comestíveis resultantes do abate de aves, de leporídeos e de gado bovino, bufalino, caprino, ovino e suíno	47.219.476,83	306.750.705,58

NATUREZA	BENEFÍCIO	LDO 2021	RENÚNCIA EFETIVA 2021 TOTAL
	Redução da base de cálculo na saída de gás natural	-	-
	Redução da base de cálculo na saída de veículos, carrocerias e automóveis usados		-
	Redução na base de cálculo nas saídas de tijolo, telha, tubo e manilha	2.596.345,61	3.577.621,52
	Redução na base de cálculo nas saídas de areia, pedra britada e ardósia	5.463.767,11	9.328.086,68
7. Outros benefícios	Exclusão do acréscimo financeiro nas vendas a prazo pelo comércio varejista	51.098.189,36	45.947.073,16
	Outros benefícios conforme relação em anexo	177.254.847,27	159.386.106,16
TOTAL		**6.349.976.792,94**	**9.587.734.397,10**

Considerações iniciais

A arrecadação de Santa Catarina é constituída, em grande parte, pelo o Imposto sobre Circulação de Mercadorias e Serviços (ICMS), que representa mais de 80% da receita tributária, conforme gráfico a seguir.

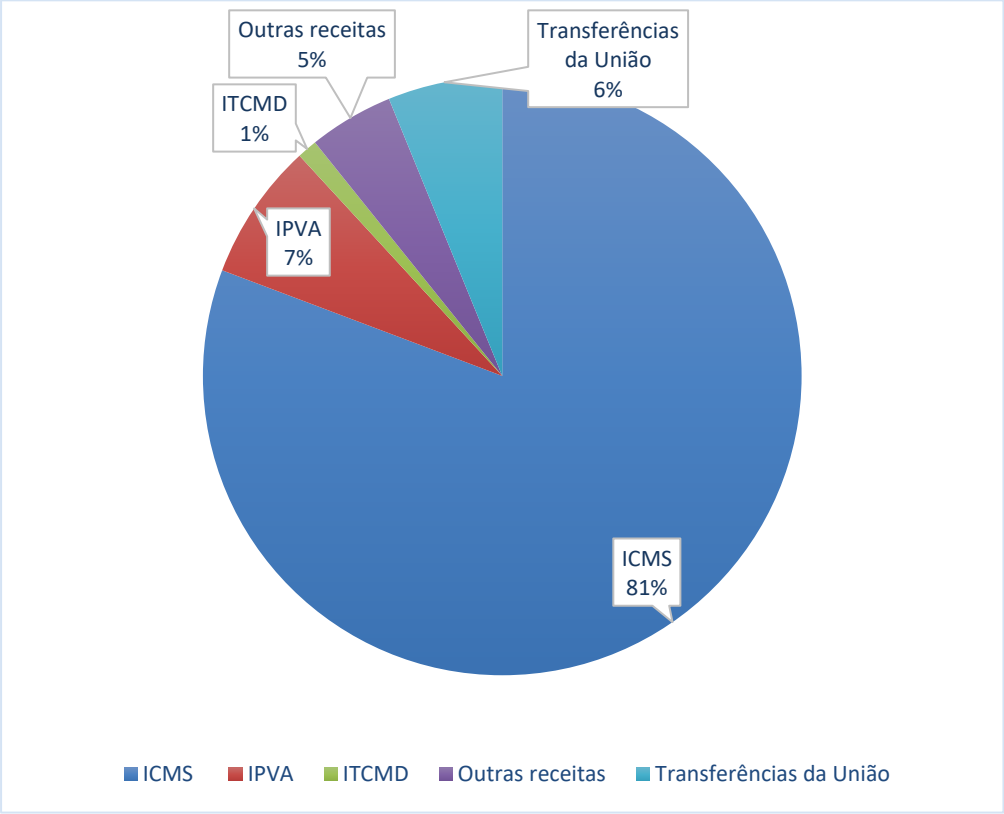

Em face da representatividade do ICMS, a quase totalidade dos benefícios fiscais constantes na Lei de Diretrizes Orçamentárias (LDO) está relacionada a esse tributo. Dessa forma, as considerações apresentadas a seguir serão referentes ao ICMS e, quando se tratar de outro tributo, far-se-á a devida menção.

A coluna "RENÚNCIA EFETIVA" (Renúncia Técnica) corresponde à diferença entre a arrecadação das empresas **sem o benefício** e a **arrecadação com o benefício.** Não se trata, portanto, de uma receita potencial que o Estado deixa de arrecadar, mas de um valor obtido matematicamente sem levar em consideração a influência de fatores externos determinantes na arrecadação do setor. Em outras palavras, quer dizer que eventual revogação do benefício não traz necessariamente um aumento no ingresso de recursos, mas, em grande parte, o efeito diametralmente oposto: uma queda na receita tributária.

Esse fenômeno ocorre principalmente nos tratamentos tributários diferenciados concedidos com vistas a atrair investimentos privados ou para a manutenção de grandes empresas ou clusters originalmente catarinenses em nosso território, visto que a tendência é que a atual arrecadação das empresas deixe de existir em virtude da migração das empresas para outros Estados que oferecem uma carga tributária mais vantajosa para seus negócios.

Em função da forte recuperação da atividade econômica de 2021, muito acima das projeções oficiais de PIB e inflação da época da elaboração da LDO, o valor da renúncia fiscal efetiva apresentou valores muito superiores à renúncia projetada. Analisando o faturamento no período entre janeiro e novembro de 2021, em comparação com o mesmo período do ano anterior, observamos um crescimento nominal de 42%.

1) Anistia

Os valores de anistia correspondem aos descontos concedidos no crédito tributário constituído nas multas e juros relativos aos programas de recuperação de créditos tributários instituídos até 31/12/2021.

Vale ressaltar que esse valor abrange também programas instituídos antes de 2021, haja vista que, em grande parte dos casos, esses programas previam parcelamentos longos, em que o pagamento das parcelas se deu no ano de 2021.

2) Remissão

Todos os anos, o Secretário de Estado da Fazenda, no exercício de suas atribuições legais, e considerando o disposto no art. 8º da Lei nº 12.646, de 04 de setembro de 2003, publica uma Portaria remitindo os créditos tributários de valor inferior a determinado patamar, em face do custo de cobrança ser superior ao valor do crédito.

Em 2021, conforme consta na Portaria SEF 01/2021, o valor de alçada foi de R$ 50,00.

3) Subsídio

O Programa de Desenvolvimento da Empresa Catarinense (PRODEC), tem como finalidade conceder incentivo à implantação ou expansão de empreendimentos industriais, que vierem produzir e gerar emprego e renda no Estado de Santa Catarina. Trata-se de incentivo, a título de financiamento, equivalente a um percentual pré-determinado sobre o valor do ICMS a ser gerado pelo novo projeto.

O incentivo do PRODEC nada mais é do que financiamento de capital de giro, a longo prazo e de baixíssimo custo.

4) Crédito presumido

O crédito presumido corresponde a um valor de crédito que o contribuinte pode se apropriar mensalmente em escrita fiscal para apuração do ICMS a recolher. No Estado de Santa Catarina esse benefício é concedido em complemento aos créditos efetivos ou em substituição a estes.

Em relação ao primeiro, o valor da renúncia fiscal corresponde ao próprio valor do crédito apropriado. Já os créditos em substituição são calculados a partir da diferença entre o ICMS devido no regime normal de apuração (débitos pelas saídas e créditos pelas entradas) e o valor do ICMS a recolher com a apropriação do crédito presumido.

Os valores apresentados são obtidos a partir das informações prestadas pelos contribuintes na Declaração de Créditos Informados Previamente (DCIP), juntamente com a Declaração de ICMS e Movimento Econômico (DIME).

5) Isenção

A isenção é uma das modalidades de exclusão do crédito tributário, nos termos do art. 175 do Código Tributário Nacional. Trata-se de uma dispensa legal de pagamento do tributo em face da ocorrência do fato gerador. Segundo CTN, as isenções podem ser “em caráter geral” ou “em caráter não geral”.

Em que pese o art. 14 da Lei de Responsabilidade Fiscal se referir apenas às isenções em caráter não geral, ou seja, aquelas que não dependem de um despacho concessório da autoridade administrativa para a fruição do benefício, foram incluídos na LDO todas as modalidades de isenção. Dentre as hipóteses de isenção em caráter não geral temos: Isenção do ICMS e IPVA na saída de veículos automotores destinados a portadores de deficiência, taxistas e entidades assistenciais; a isenção do ITCMD.

As isenções são calculadas a partir de documentos fiscais eletrônicos, de declarações eletrônicas ou de informações fornecidas por órgãos/entidades externas (IBGE, Epagri, etc.).

6) Redução da base de cálculo e de alíquota

Segundo o Supremo Tribunal Federal (RE 174478), embora usando estrutura jurídica diversa, a redução de base de cálculo e de alíquota têm semelhante efeito prático da isenção, pois desoneram no todo ou em parte o pagamento do tributo. A diferença entre ambos, contudo, é que a isenção total afasta a própria incidência do ICMS, enquanto que as isenções parciais (redução da base de cálculo), tem-se a incidência e o nascimento da obrigação tributária, mas de valor menor. Sendo assim, todas as reduções da base de cálculo devem ser contempladas na Lei de Diretrizes Orçamentárias.

Uma vez que, do ponto de vista operacional, a redução da base de cálculo equivale a uma isenção parcial, todas as considerações acerca da isenção são aplicáveis à redução da base de cálculo.

7) Outros benefícios

Os outros benefícios reúnem todos os demais benefícios fiscais que não foram discriminados na listagem acima. O destaque fica com a exclusão do acréscimo financeiro nas vendas a prazo pelo comércio varejista, que não se enquadra em nenhuma das hipóteses de benefícios fiscais previstos na Lei de Responsabilidade Fiscal.

Na Lei de Diretrizes Orçamentárias são apresentados todos os demais benefícios fiscais, sendo que a maioria deles não possui repercussão financeira significativa.

CRÉDITOS BAIXADOS EM RAZÃO DE PRESCRIÇÃO

Em atendimento ao item Anexo I, inciso I, alínea “r”, item 8 da Instrução Normativa nº 20/2015 do Tribunal de Contas do Estado, referente aos créditos baixados em razão da prescrição, encaminhamos as seguintes informações.

Os créditos baixados por determinação judicial, em razão da prescrição, totalizaram **R$ 1.623.721,00** no ano de 2021, conforme tabela a seguir.

Tributo	QDE CDA	Valor (R$)
IPVA	202	454.622,86
ICMS	149	1.169.098,14
TOTAL	**351**	**1.623.721,00**

Fonte: Gerência de Arrecadação

Parte dos débitos referentes ao IPVA foram atingidos pela prescrição em virtude de o seu valor ser inferior ao valor mínimo para ajuizamento da execução fiscal. Para os débitos de pequeno valor, o Estado faz jus a outros meios de cobrança, como o protesto.

Florianópolis, 20 de janeiro de 2022.

Dilson Jiroo Takeyama
Assessor do DIAT/COGAT
957.961-3

Diego Schulter Vieceli
Assessor do DIAT/COGAT
617.191-5

Lenai Michels
Diretora de Administração Tributária
184.234-0

ESTADO DE SANTA CATARINA
SECRETARIA DE ESTADO DA EDUCAÇÃO

PLANO ESTADUAL DE EDUCAÇÃO

SANTA CATARINA 2015-2024

6º RELATÓRIO DE MONITORAMENTO DO PLANO ESTADUAL DE EDUCAÇÃO DE SANTA CATARINA - 2015/2024

2021

Secretário de Estado da Educação: Luiz Fernando Cardoso
Secretário Adjunto: Vitor Fungaro Balthazar
Consultor Executivo: Rodrigo de Souza Comin
Assessora de Articulação com os Municípios: CarinDeichmann
Assessor de Comunicação: Gabriel Duwe de Lima
Coordenadora de Controle Interno e Ouvidoria: Greice Sprandel da Silva
Diretor de Administração e Finanças: Pedrinho Luiz Pfeifer
Diretora de Ensino: Maria Tereza Paulo Hermes Cobra
Diretor de Gestão de Pessoas: Marcos Vieira
Diretora de Infraestrutura Escolar: Vivian Silva Freitas
Diretor de Planejamento e Políticas Educacionais: Marcos Roberto Rosa
Gerente de Políticas Educacionais: Carla Cristina Pessotto
Equipe da Coordenação do Monitoramento e Avaliação do Plano Estadual de Educação (PEE)
Daniela Carla Soares Scaranto
Viviane Silva da Rosa

Equipe Técnica de Monitoramento

(Instituída pela Portaria nº 1806 de 23/07/21, publicada no DOE nº 21.571 de 27/07/21 e pela Portaria nº 3150 de 10/12/21, publicada no DOE nº 21.666 de 13/12/21)

1 – Marcos Roberto Rosa – Coordenador
2 – Viviane Silva da Rosa – Secretária
3 –Carla Cristina Pessotto
4 – Marilene da Silva Pacheco
5 –Maristelee Barbosa de Oliveira
6 –Alexsandra Schmidt Fabrin
7 –Elisete Gesser Della Giustina Da Correggio
8 –Adriana Pacheco Bombazaro
9 –Pedrinho Luiz Pfeifer
10 – Mereanice Correia
11 – Juçara Teixeira de Borba Scheffer
12 – Cláudia Elise Mees dos Santos
13 – MareliPoleza
14 – Fabiana de Melo Giacomini Garcez
15 – Mariana Taube Romero
16 – Cleusa MatiolaPetrovcic
17 – Crislaine Pereira Silveira
18 – AvaniEstip Fernandes
19 – Daniela Carla Soares Scaranto

Apresentação

A Secretaria de Estado da Educação de Santa Catarina (SED) apresenta o Relatório de Monitoramento e Avaliação para o acompanhamento da execução das metas e estratégias estabelecidas pelo Plano Estadual de Educação (PEE/SC), vigente de 2015 até 2024. São essas metas e estratégias que norteiam a definição das políticas, programas, projetos e ações, pelo Governo do Estado e, mais especificamente, pela SED.

Desde 2016, quando constituiu a Equipe Técnica de Monitoramento e Avaliação do PEE/SC, a SED, além da responsabilidade pelas ações voltadas ao cumprimento das metas, faz o acompanhamento das ações, levantamento, sistematização e análise de dados e informações referentes à execução do PEE/SC, monitorando, por meio de ferramentas e sistemas em constante evolução, os programas e projetos realizados ao longo de cada ano, no âmbito da rede estadual de educação.

Esta sexta edição do Relatório de Monitoramento e Avaliação do PEE/SC apresenta à sociedade catarinense os dados relativos à educação do ano de 2021. O documento é resultado de uma construção coletiva, realizada pelos integrantes da equipe técnica e coordenada pela equipe da Diretoria de Planejamento e Políticas Educacionais (DIPE). O relatório está organizado em três partes, de forma a mostrar, num primeiro momento, a contextualização da educação catarinense ao longo do ano. Em seguida, descreve o panorama geral do cumprimento das metas em nosso estado, com base nos dados informados no último relatório do 3º Ciclo de Monitoramento Instituto Nacional de Estudos e Pesquisas Educacionais Anísio Teixeira (Inep), publicado em 2020, os quais possibilitam perceber os avanços e as áreas que demandam maiores esforços. Por último, são relatadas as principais ações executadas no ano analisado.

O presente relatório, que integra a Prestação de Contas do Governo do Estado, tem por finalidade tornar públicas as ações da gestão governamental do Poder Executivo do Estado. É também mais uma ferramenta da sociedade catarinense para acompanhar e monitorar o cumprimento à Lei nº 16.794 de 2015, ratificando o comprometimento do Governo do Estado de Santa Catarina com as metas estabelecidas no PEE/SC 2015-2024.

Marcos Roberto Rosa
Diretor de Planejamento e Políticas Educacionais

Contextualização

O monitoramento da execução e o cumprimento das 19 metas do Plano Estadual de Educação de Santa Catarina estão previstos na Lei 16.794 de 14 de dezembro de 2015, que aprovou o Plano Estadual de Educação (PEE/SC) para o decênio 2015-2024. Em seu parágrafo terceiro do Art. 5º prevê que:

> *§ 3º O Estado, em colaboração com os Municípios, de acordo com a Lei federal nº 13.005, de 2014, divulgará o PEE e a progressiva implementação das estratégias para a concretização das metas constantes do Anexo Único desta Lei, de forma a garantir o amplo acesso da população ao Plano.*

É para atender essas prerrogativas que a Equipe Técnica de Monitoramento e Avaliação do PEE/SC (Equipe Técnica M&A PEE/SC)[1], constituída por servidores representantes de cada uma das diretorias e assessorias da SED e da Fundação Catarinense de Educação Especial (FCEE) trabalhou ao longo de 2021. Nas reuniões realizadas, o grupo acompanhou a execução do planejamento estratégico da SED (que evidencia a importância da vinculação com o PEE); orientou a realização de cadastros e aprimorou os registros dos programas, projetos e planos de ações no Sistema Interno da SED - SIS; além de sugerir melhorias na ferramenta interna de monitoramento do plano. Pois, garantir a vinculação das ações de cada programa e projeto, de todos os setores e gerências da SED e FCEE, com as metas do Plano é uma das tarefas da Equipe Técnica de Monitoramento e Avaliação do Plano Estadual de Educação.

[1] Equipe constituída pela Portaria nº 2287/2016 publicada o Diário Oficial nº 20.381 de 13/09/2016, alterada pelas atuais portarias nº 1806 de 23/07/21, publicada no DOE nº 21.571 de 27/07/21 e pela Portaria nº 3150 de 10/12/21, publicada no DOE nº 21.666 de 13/12/21.

Figura 1-Volta às aulas na rede estadual, 2021
Foto de Maurício Vieira -SECOM

O ano de 2021 marcou a retomada das aulas presenciais, após um ano de aulas remotas por conta da pandemia de COVID-19, que instituiu um clima de incerteza na saúde, economia e impactou profundamente a educação e a sociedade como um todo. Durante o período de aulas remotas, foi preciso rapidamente reinventar e ressignificar a prática pedagógica desenvolvida nas escolas buscando formas para garantir a continuidade da aprendizagem dos quase 530 mil alunos[2] pertencentes à Rede Estadual de Ensino.

Neste contexto, a SED precisou rever o planejamento e colocar em prática projetos que atendessem às novas necessidades da rede estadual de ensino. Para garantir a segurança do retorno de estudantes, professores e toda a equipe da gestão escolar à sala de aula, todas as escolas estaduais, municipais, federais e privadas adotaram as medidas previstas no Plano de Contingência para a Educação (PlanCon Edu). O documento foi construído ao longo de 2020 pelo Comitê Estratégico de Retomada das Aulas Presenciais, formado por 14 entidades[3]. O grupo se reuniu em diferentes oportunidades em 2021 para avaliar o cenário da pandemia e definir em conjunto os ajustes necessários aos regramentos nas escolas.

As escolas da rede estadual se adaptaram ao novo momento com a implementação inédita do ensino híbrido, modelo que alterna ensino presencial e remoto, adotado para que as escolas pudessem cumprir as medidas sanitárias. E ao longo do ano, a retomada das atividades foi

---

[2] Total de matrículas na rede estadual. Fonte: Sistema de Inteligência de dados da SED - Educação na Palma da mão, dados referentes a novembro de 2021. Link de acesso: https://app.powerbi.com/view?r=eyJrIjoiYmM0M2MxNjQtYTk5My00YjkxLTk0MDktMTVhMDFkNGNkZGNiIiwidCI6ImExN2QwM2ZjLTRiYWMtNGI2OC1iZDY4LWUzOTYzYTJlYzRlNiJ9. Acesso em: 28/12/2021.

[3] O Comitê Estratégico de Retomada das Aulas Presenciais em Santa Catarina, responsável pela elaboração do PlanCon Edu, foi composto por 14 entidades, a saber: Secretaria de Estado da Educação; Defesa Civil de Santa Catarina; Secretaria de Estado da Saúde; Ministério Público de Santa Catarina (MP-SC); Tribunal de Contas do Estado (TCE-SC); Assembleia Legislativa (ALESC): Comissão de Educação Cultura e Desporto; Conselho Estadual de Educação(CEE-SC); Fundação Catarinense de Educação Especial (FCEE); Federação Catarinense de Municípios (FECAM-SC); União Nacional dos Dirigentes Municipais de Educação de Santa Catarina (UNDIME-SC); União Nacional dos Conselhos Municipais de Educação de Santa Catarina (UNCME-SC); Sindicato das Escolas Particulares de Santa Catarina (SINEPE-SC), Sindicato dos Trabalhadores em Instituições de Ensino Particular e Fundações Educacionais e Federação de Trabalhadores do Magistério. O Instituto Federal de Santa Catarina (IFSC) e o Conselho Estadual de Alimentação Escolar (CEAE) também contribuíram com o documento participando dos grupos de trabalho. (fonte: Portal da SED)

organizada de forma a buscar garantir a segurança de todos. A adoção de medidas de segurança para o retorno à sala de aula teve como resultado o baixo índice de contágio nas escolas: entre alunos, sempre inferior a 0,2% e, entre professores, nunca acima de 1%. O monitoramento dos dados é realizado pela SED em um painel digital e interativo atualizado em tempo real, com informações de casos suspeitos e confirmados entre professores, estudantes e demais profissionais da rede estadual de ensino.

A antecipação da vacinação dos profissionais de educação**,** iniciada em 26 de maio, também contribuiu para a educação no âmbito da pandemia. A SED coordenou a criação do Plano de Vacinação, a partir do 'Censo da Educação Catarinense', que detalhou informações de 201 mil pessoas, entre professores, gestores, técnicos e demais trabalhadores que atuam no segmento (profissionais de limpeza, serviços gerais, alimentação, vigilantes). Assim, o ano encerrou com mais de 90% dos alunos da rede estadual frequentando a escola, sendo que 70% dos alunos da rede estadual frequentaram o ensino 100% presencial, garantindo aos estudantes do grupo de risco a continuidade no ensino remoto.

Para garantir a qualidade de ensino, houve investimentos consideráveis nas áreas de tecnologias educacionais, infraestrutura escolar e valorização de professores. O valor investido em Educação pelo Governo de Santa Catarina alcançou R$ 7,7 bilhões em 2021, o maior da história, e representa 27,40% da receita total do Estado, ultrapassando assim, o mínimo constitucional de 25% da receita líquida do Estado para a manutenção e o desenvolvimento do ensino público.

Esse valor foi aplicado, de forma planejada, em 53 programas que abarcam cerca de 280 projetos e mais de 1.800 planos de ação[4] elaborados para atender as demandas educacionais catarinenses.

Figura 2-Investimento na Educação em 2021.
Elaboração: SED/DIAF/GEAPO

[4] Dados do SIS – Sistema Integrado da SED extraídos em 28/12/2021 do Painel interno de Monitoramento da Execução dos Programas, Projetos e Ações da SED.

Os dados constam no Painel interno de Monitoramento da Execução dos Programas, Projetos e Ações da SED que permite o acompanhamento da vinculação dos projetos a cada uma das 19 metas e 312 estratégias do PEE/SC, como a imagem a seguir mostra.

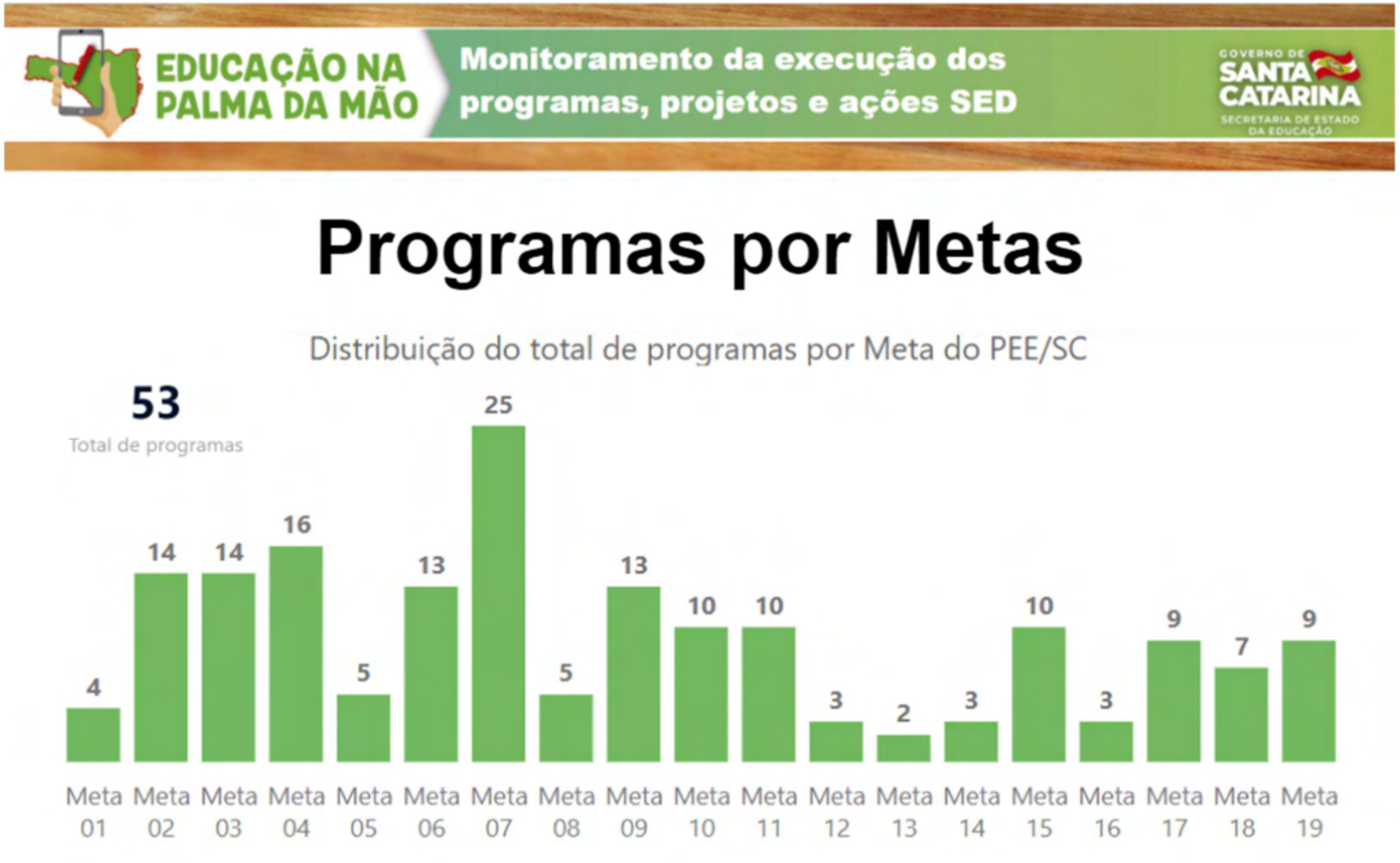

Figura 3-Vinculação dos Programas por Metas do PEE/SC
Fonte: Painel Monitoramento da execução dos programas, projetos e ações da SED

Entre os projetos desenvolvidos pela SED, destaque para os da área de tecnologia. Para ampliar o uso da tecnologia nas escolas, foram entregues *tablets* e computadores para equipar os laboratórios de informática nas escolas, além de televisores de 55" e *notebooks* para atividades administrativas e pedagógicas. Ainda houve a entrega de kits para a criação de laboratórios de matemática, biologia, física e química em várias escolas do Estado.

Equipamentos de tecnologia entregues na educação estadual	1.194 computadores
	15,2 mil tablets
	239 notebooks
	479 televisores

Entrega de tablets em Aurora
Foto de Ricardo Wolffenbüttel-Secom

Figura 4-Equipamentos de tecnologia entregues na Rede Estadual

O ano também marcou uma reformulação na área de Infraestrutura Escolar. Com a chegada de 50 engenheiros, as obras avançaram e as reivindicações históricas foram atendidas, somando mais de 700 escolas com intervenções. Também há 47 escolas em obras de reformas ou ampliações e mais de 20 com editais publicados em fase de licitação, montante que ultrapassa R$ 100 milhões de investimento.

Para a otimização das redes de ensino, houve o repasse de R$ 538 milhões às redes municipais, direcionados à construção, reformas e ampliação de creches, escolas e ginásios. A aplicação destes recursos está sob responsabilidade dos municípios, sendo que alguns já foram aplicados em 2021.

Também houve o início das atividades em duas novas instituições de ensino: o Centro de Educação Profissional (Cedup) de Guaramirim e a EEB Prof. José Faria Neto, localizada no Distrito de Ibicuí, município de Campos Novos, no meio oeste do estado. E ainda o investimento de R$ 6,9 milhões para aquisição do prédio da EEF Sagrado Coração de Jesus, no município de Canoinhas.

Outros destaques, agora na área Pedagógica, dizem respeito a criação do Educa SC, que inclui dois canais em TV aberta que transmitem o dia inteiro aulas de reforço e complemento aos estudantes da rede estadual, como forma de recuperar os prejuízos de aprendizado causados pela pandemia. O Portal Educa SC traz os canais disponíveis, grade de aula, conteúdos complementares e notícias voltadas à comunidade escolar.

Figura 5-Logo Educa SC
Fonte: Portal SED

Outro avanço foi a criação da Política de Alfabetização da Rede Estadual de Ensino, alinhada ao Currículo Base do Território Catarinense. O objetivo é estabelecer diretrizes para garantir o direito à alfabetização de crianças, jovens e adultos, normatizando iniciativas que antes eram pontuais. Finalizado em junho, o documento foi construído coletivamente com sugestões de profissionais que atuam nas escolas e será implantado em 2022.

Figura 6-Portifólios NEM
Fonte: Portal SED

Santa Catarina foi pioneira na elaboração do portfólio com 25 Componentes Curriculares Eletivos, que compõem a parte flexível do currículo, em que o estudante pode ampliar seus conhecimentos de forma diversificada e de acordo com o seu interesse. A novidade foi incorporada pelas 120 escolas-piloto do Novo Ensino Médio, e será estendida a todas as unidades da rede em 2022. Além disso, Santa Catarina foi o primeiro estado a entregar o Plano de Implementação do Novo Ensino Médio ao Ministério da Educação (MEC), no fim do mês de setembro.

O Governo realizou o maior investimento em transporte escolar da história de Santa Catarina. Foram R$ 86,4 milhões destinados à aquisição de veículos para qualificar o transporte de estudantes catarinenses e ainda R$ 144,2 milhões em repasses aos municípios.

A valorização dos professores foi um dos principais investimentos da SED em 2021. Todos os profissionais da categoria com ensino superior e carga horária de 40 horas passaram a ter remuneração mínima de R$ 5 mil, medida retroativa a fevereiro de 2021. Para além da valorização financeira, a SED priorizou investimentos no valor de R$ 5,93 milhões para melhorar as condições de trabalho dos docentes e ampliar o uso da tecnologia na sala de aula realizando a distribuição de 1473 notebooks a todos os professores efetivos e gestores da Grande Florianópolis.

O Programa de Bolsas Universitárias de Santa Catarina (Uniedu) recebeu orçamento recorde, com R$363 milhões aplicados[5] em bolsas de graduação e pós-graduação, incremento de 37,98% em relação a 2020 (R$263,1 milhões). Em relação à graduação, foram 52.812 bolsas divididas entre os dois semestres de 2021, enquanto na pós-graduação o ano somou 911 bolsistas contemplados.

Figura 7-Investimentos Uniedu
Elaboração: SED/DIAF/GEAPO

Por fim, destacou-se neste ano de 2021, o sistema de inteligência de dados 'Educação na Palma da Mão', que garantiu à SED o primeiro lugar geral e o primeiro lugar na modalidade 'Gestão da Educação Pública da 3ª Edição do "Prêmio Boas Práticas em Gestão Pública de Santa Catarina", do Departamento de Administração Pública do Centro de Ciências da Administração e Socioeconômicas da Universidade do Estado de Santa Catarina (Udesc/Esag).

Figura 8-Logo Educação na Palma da Mão
Fonte: Portal SED

[5]Valor relativo a 2021, executado até 14/02/2022

O Planejamento Estratégico da SED (2019 – 2022), construído com base no PEE/SC, no Plano PDSC 2030[6] e na Mensagem do Governador[7], além de apresentar a identidade institucional, a análise do ambiente e o mapa estratégico da SED, traz também os projetos estratégicos, com destaque para o programa Minha Nova Escola, criado pela gestão governamental do poder executivo estadual a partir do conceito de uma Educação Inovadora diretamente associada às tecnologias no ambiente educacional.

O objetivo geral do programa é qualificar as escolas públicas da rede estadual, no que tange à infraestrutura e aos equipamentos; ampliação do transporte escolar; qualificação permanente dos profissionais, viabilizando aos alunos e professores espaços mais adequados, atrativos e acolhedores que possam contribuir para novas oportunidades de aprendizagem, respeitadas as necessidades de cada escola.

Importante destacar que todos os projetos, processos ações e programas da SED se refletem em, pelo menos, um dos pilares deste Programa, alinhados ao propósito maior do Governo do Estado

Figura 9-Eixos do Programa Minha nova Escola
Fonte: Planejamento Estratégico SED (2019-2022)

Feita a devida contextualização de 2021, nas próximas partes será aprofundada a situação das metas e o acompanhamento da execução das ações vinculadas às metas previstas na Lei do Plano.

[6] O Plano de Desenvolvimento de Santa Catarina 2030 (PDSC 2030) é um marco de orientação de planejamento de médio e longo prazo para o desenvolvimento estadual para o período de 2018 a 2030. O PDSC 2030 traça objetivos, indicadores, metas e ações estratégicas voltadas a reduzir as desigualdades e promover a equidade social, buscar desenvolvimento regional sustentável, impulsionar o desenvolvimento inovativo e a capacidade empreendedora da sociedade catarinense.

[7] Mensagem do Governador é um documento oficial endereçado à Assembleia Legislativa que, a partir de 2018, compõe a Prestação de contas do governo como um informativo sobre o contexto administrativo, social e econômico do Estado e pode ser acessado no site da Secretaria de Estado da Fazenda, através do link: https://www.sef.sc.gov.br/transparencia/relatorio/8/Balan%C3%A7o_Geral_do_Estado.

Situação Atual das Metas

Uma das tarefas de monitoria dos planos consiste em acompanhar os resultados dos indicadores educacionais produzidos pelo Instituto Nacional de Estudos e Pesquisas Educacionais Anísio Teixeira (Inep) que, segundo a Lei Federal nº 13.005 de 25 de junho de 2014, é o responsável por publicar, a cada dois anos, estudos para aferir a evolução no cumprimento das metas estabelecidas no Plano Nacional de Educação (PNE) e nos planos estaduais e municipais. Essas pesquisas contêm informações organizadas por ente federado e consolidadas em âmbito nacional, tendo como referência os estudos e as pesquisas do Censo Demográfico, da Pesquisa Nacional por Amostra de Domicílios (PNAD) e dos censos nacionais da educação básica e superior.

Os dados que constam neste relatório são os do Relatório do 3º ciclo de monitoramento das metas do Plano Nacional de Educação – 2020, biênio 2018 – 2019, pois, até a finalização deste documento, em janeiro de 2022, o Inep não havia divulgado a nova pesquisa.

Os indicadores educacionais apresentados pelo Inep comprovam que Santa Catarina avançou no cumprimento de diferentes metas, entre elas, 2, 3, 4, 8, 9, 13 e 14. Mesmo com esses importantes avanços que serão apresentados a seguir, o Estado ainda tem grandes desafios até o final da vigência do plano em relação a outras metas, como as 6, 10 e 11.

Neste capítulo, seguem os dados fornecidos pelo Inep para acompanhamento de cada meta, garantindo a apresentação de uma série histórica e o destaque para a situação atual.

Figura 10-Relatório 3º Ciclo Monitoramento PNE
Fonte: INEP (2020)

Meta 1 -Universalizar, até 2016, a educação infantil na pré-escola para as crianças de 4 (quatro) a 5 (cinco) anos de idade e ampliar a oferta de educação infantil em creches de forma a atender, no mínimo, 50% (cinquenta por cento) das crianças de até 3 (três) anos até o final da vigência deste PEE/SC.

SITUAÇÃO DA META – 2018 – SC

94,3% das crianças de 4 a 5 anos de idade frequentam a escola ou a creche (≈163.279 crianças)

Meta 2016: 100%

5,7% estão fora da escola(≈9.894 crianças)

M1I1–Série histórica do percentual de crianças de 4 e 5 anos de idade que frequentam a escola ou creche– BR, Sul e SC – 2013 a 018

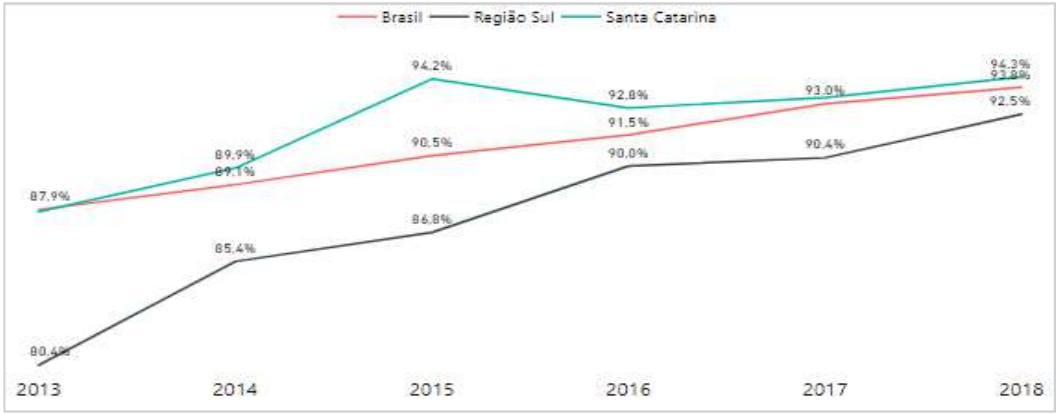

Fonte: Inep (2020) com base em dados da Pnad/IBGE (2004-2015) e Pnad continua/IBGE (2016-2018).Elaboração: DIPE/SED-SC

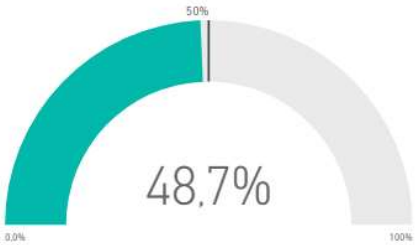

48,7%das crianças de 0 a 3 anos de idade frequentam escola ou a creche (≈166.957 crianças de 342.712)

Meta 2024: 50%

Faltam **1,3** pontos percentuais para o alcance da meta

M1I2 – Percentual de crianças de 0 e 3 anos de idade que frequentam a escola ou creche – BR, Sul e SC – 2013 a 2018

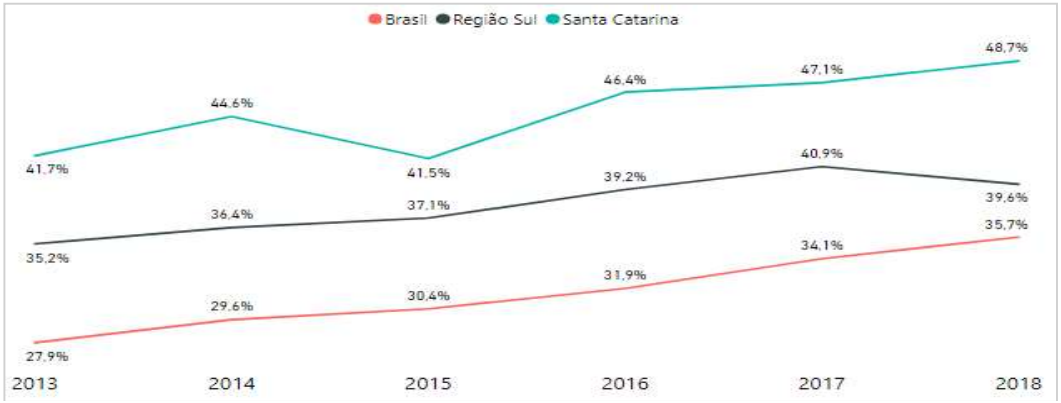

Fonte: Inep (2020) com base em dados da Pnad/IBGE (2004-2015) e Pnad continua/IBGE (2016-2018). Elaboração: DIPE/SED-SC

Meta 2 – Universalizar o ensino fundamental de 9 (nove) anos para toda a população de 6 (seis) a 14 (quatorze) anos de idade e garantir que, pelo menos, 95% (noventa e cinco por cento) dos estudantes concluam essa etapa na idade recomendada, até o último ano de vigência deste Plano.

SITUAÇÃO DA META – 2019 – SC

98,0% das pessoas de 6 a 14 anos de idade frequentam ou já concluíram o ensino fundamental (≈771.554 pessoas)

Meta 2016: 100%

2,0% estão fora da escola (≈15.746pessoas).

M2I1 – Percentual de pessoas de 6 a 14 anos que frequentam ou que já concluíram o ensino fundamental – BR, Sul e SC – 2013 a 2019

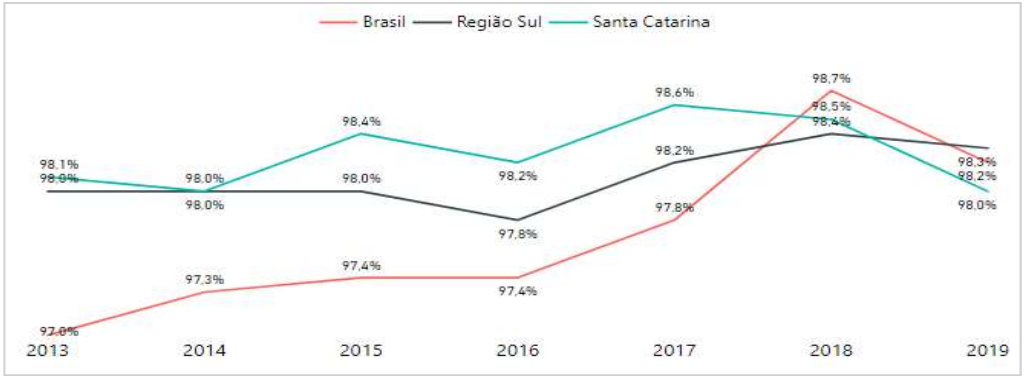

Fonte: Inep (2020) com base em dados da Pnad continua/IBGE (2013-2019). Elaboração: DIPE/SED-SC

85,0% das pessoas de 16 anos de idade concluíram o ensino fundamental (≈ 114.831 pessoas de 127.590)

Meta 2024: 95%

Faltam **10,0%** pontos percentuais para o alcance da meta.

M2I2 – Percentual de pessoas de 16 anos com pelo menos o ensino fundamental concluído – BR, Sul e SC – 2013 a 2019

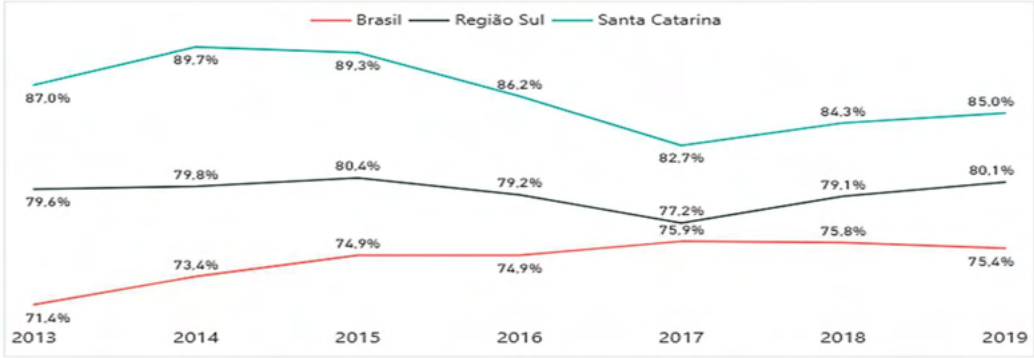

Fonte: Inep (2020) com base em dados da Pnad continua/IBGE (2013-2019). Elaboração: DIPE/SED-SC

Meta 3 - Universalizar, até 2016, o atendimento escolar para toda a população de 15 (quinze) a 17 (dezessete) anos de idade e elevar, até o final do período de vigência deste Plano, a taxa líquida de matrículas no ensino médio para 90% (noventa por cento).

SITUAÇÃO DA META – 2019 – SC

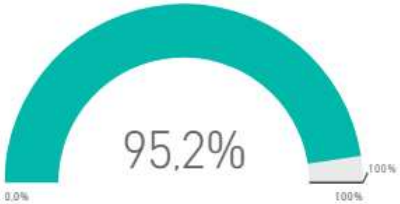

95,2% dos jovens de 15 a 17 anos de idade frequentam a escola ou já concluíram a educação básica (≈263.010 jovens).

Meta 2016: 100%

4,8% estão fora da escola (≈13.261 jovens).

M3I1 – Percentual de jovens de 15 a 17 anos de idade que frequentam a escola ou já concluíram a educação básica – BR, Sul e SC – 2013 a 2019

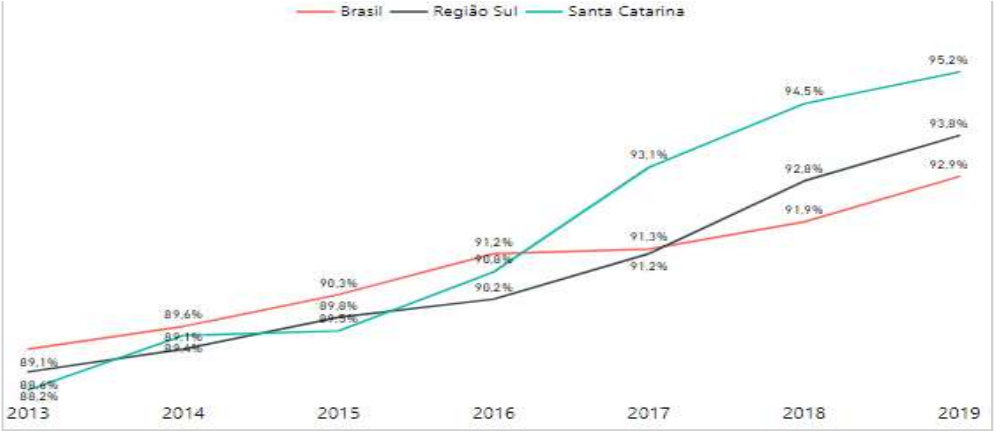

Fonte: Inep (2020) com base em dados da Pnad continua/IBGE (2013-2019). Elaboração: DIPE/SED-SC

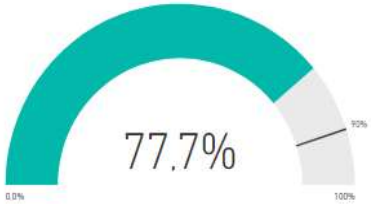

77,7% dos jovens de 15 a 17 anos de idade frequentam o ensino médio ou já concluíram a educação básica

Meta 2024: 90%

Faltam **12,3** pontos percentuais para o alcance da meta.

M3I2 – Percentual de jovens de 15 a 17 anos de idade que frequentam o ensino médio ou possuem educação básica completa – BR, Sul e SC – 2013 a 2019 – Taxa líquida de matrícula

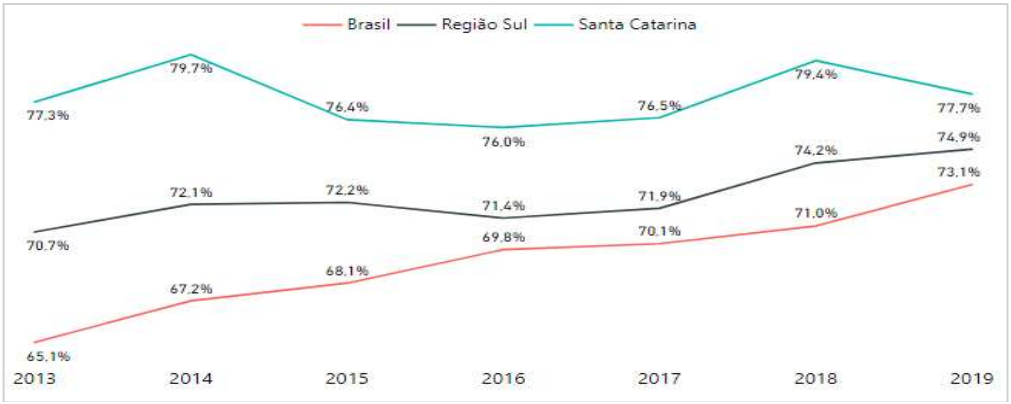

Fonte: Inep (2020) com base em dados da Pnad continua/IBGE (2013-2019). Elaboração: DIPE/SED-SC

Meta 4 - Universalizar, para o público da educação especial de 4 (quatro) a 17 (dezessete) anos de idade, o acesso à educação básica e ao atendimento educacional especializado, preferencialmente na rede regular de ensino, com a garantia de sistema educacional inclusivo, de salas de recursos multifuncionais e serviços especializados, públicos ou conveniados.

SITUAÇÃO DA META

M4I1– Percentual da população de 4 a 17 anos com deficiência por situação de frequência à escola – Santa Catarina – 2010

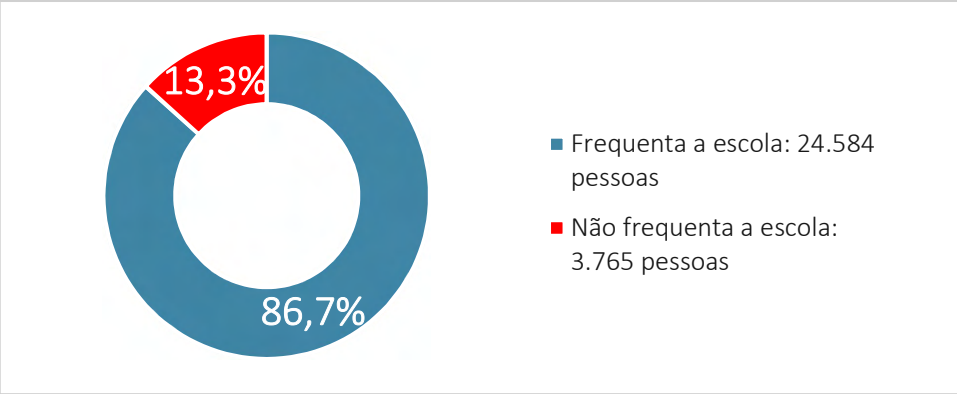

Fonte: Inep (2020) com base em dados do Censo Demográfico 2010/IBGE. Elaboração: DIPE/SED-SC

M4I2 – Percentual de matrículas de estudantes de 4 a 17 anos de idade com deficiência, transtorno global do desenvolvimento e altas habilidades ou superdotação em classes comuns da educação básica – BR, Sul e SC – 2013 a 2019

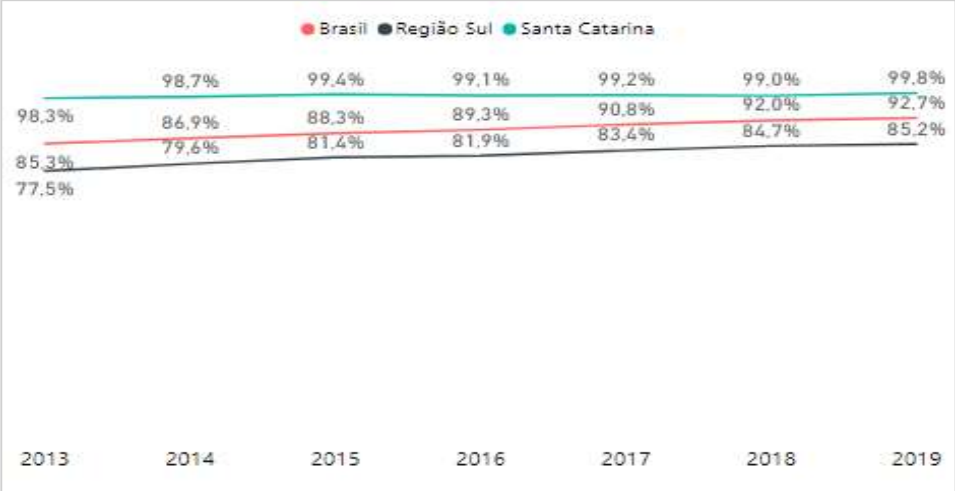

Fonte: Inep (2020) com base em dados do Censo da Educação Básica/Inep. Elaboração: DIPE/SED-SC

Meta 5 - Alfabetizar todas as crianças aos 6 (seis) anos de idade ou, até no máximo, aos 8 (oito) anos de idade no ensino fundamental.

SITUAÇÃO DA META – 2016

M5I1 – Distribuição percentual dos estudantes nos níveis de proficiência em Leitura na edição de 2016 da Avaliação Nacional da Alfabetização (ANA)

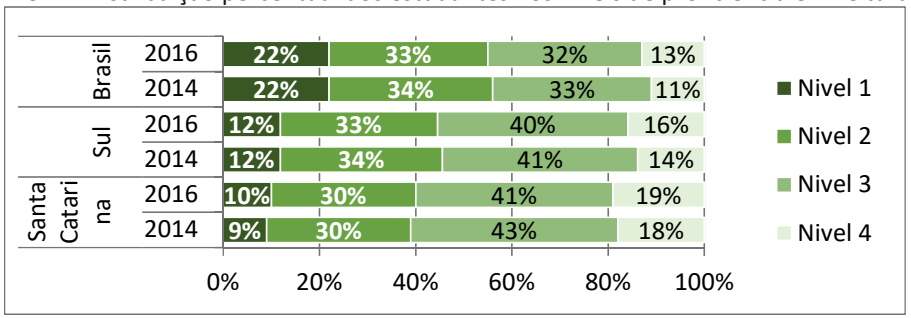

M5I2 – Distribuição percentual dos estudantes nos níveis de proficiência em Escrita na edição de 2016 da Avaliação Nacional da Alfabetização (ANA)

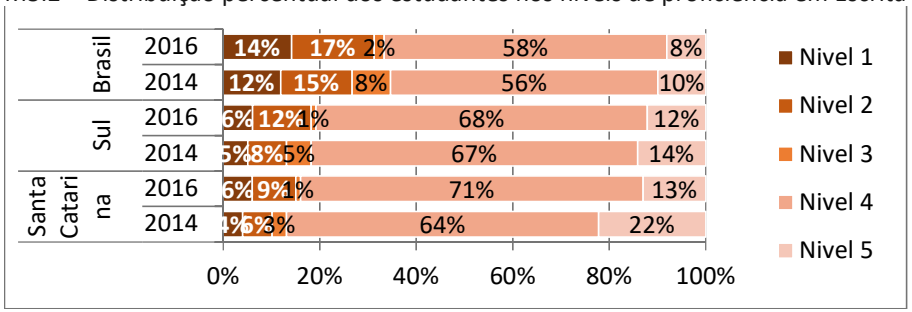

M5I3 – Distribuição percentual dos estudantes nos níveis de proficiência em Matemática na edição de 2016 da Avaliação Nacional da Alfabetização (ANA)

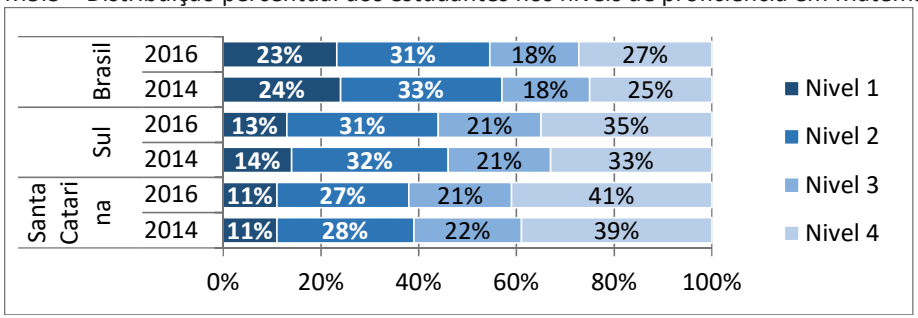

Fonte: Inep (2020) com base em dados da ANA/Inep. Elaboração: DIPE/SED-SC

Nota: Escalas de Proficiência da ANA disponíveis em: http://portal.inep.gov.br/web/guest/educacao-basica/saeb/matrizes-e-escalas

Meta 6 - Oferecer educação em tempo integral em, no mínimo, 65% (sessenta e cinco por cento) nas escolas públicas, de forma a atender, pelo menos, 40% (quarenta por cento) dos estudantes da educação básica, até o final da vigência deste Plano.

SITUAÇÃO DA META – 2019 – SC

34,4% das escolas públicas possuem pelo menos 25% dos estudantes do público-alvo da ETI em jornada de tempo integral.

Meta 2024: 65%

M6I1 –Percentual de escolas públicas da educação básica que possuem pelo menos 25% dos estudantes do público-alvo da Educação em Tempo integral (ETI) em jornada de tempo integral – 2014 a 2019

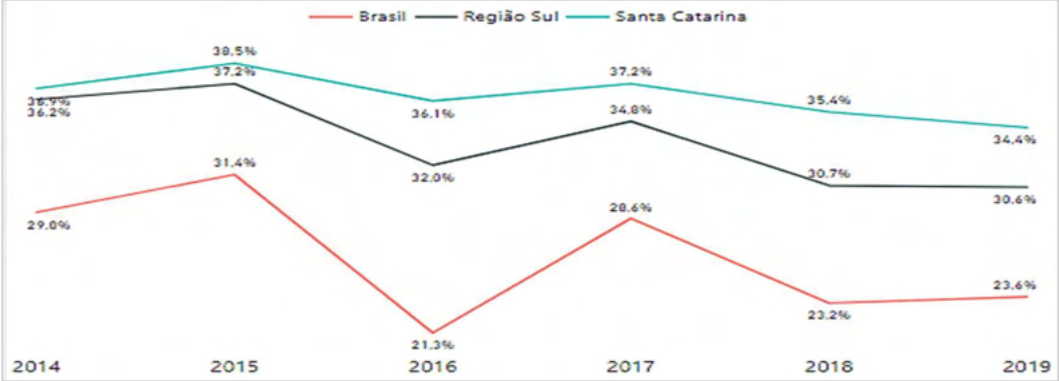

Fonte: Inep (2020) com base em dados do Censo da Educação Básica/Inep. Elaboração: DIPE/SED-SC

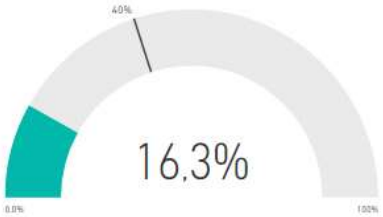

16,3% dos estudantes público-alvo da ETI está na educação básica pública em tempo integral.

Meta 2024: 40%

Faltam **23,7** pontos percentuais para o alcance da meta.

M6I2 – Percentual de estudantes de Educação em Tempo integral – 2014 a 2019

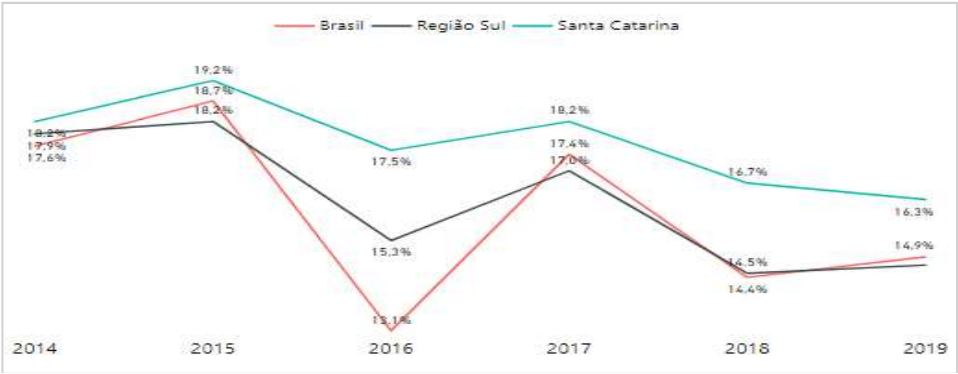

Fonte: Inep (2020) com base em dados do Censo da Educação Básica/Inep. Elaboração: DIPE/SED-SC

Meta 7 - Fomentar a qualidade da educação básica em todas as etapas e modalidades, com melhoria do fluxo escolar e da aprendizagem, de modo a atingir as seguintes médias estaduais no IDEB:

IDEB	2015	2017	2019	2021
Anos iniciais do ensino fundamental	5,8	6,0	6,3	6,5
Anos finais do ensino fundamental	5,5	5,7	6,0	6,2
Ensino médio	4,7	5,2	5,4	5,6

M7I1 – IDEB anos iniciais do ensino fundamental – SC – Todas as redes de ensino

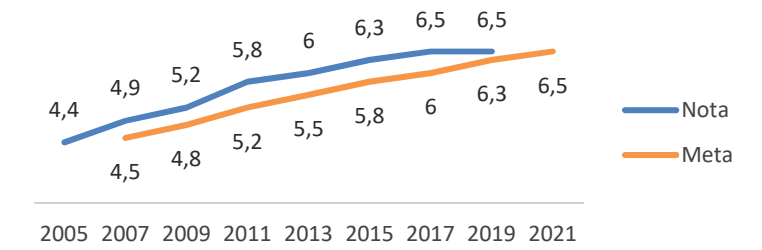

M7I2 – IDEB anos finais do ensino fundamental – SC – Todas as redes de ensino

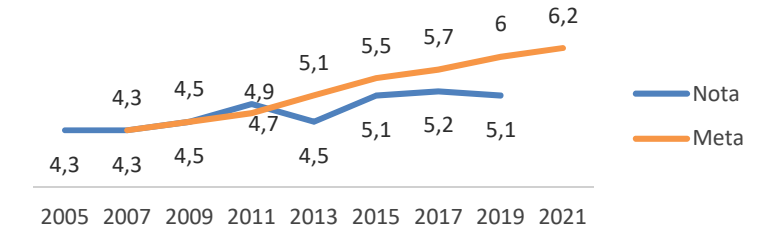

M7I3 – IDEB ensino médio – SC – Todas as redes de ensino

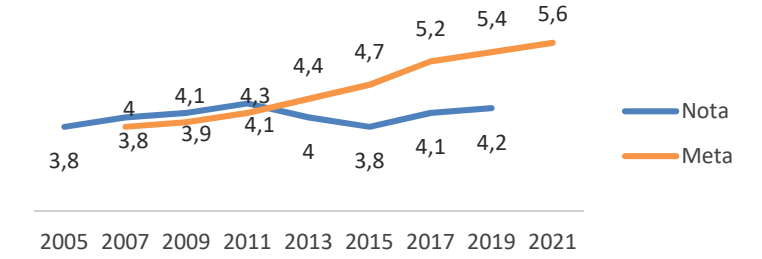

M7T1 – Taxa de aprovação dos anos iniciais do ensino fundamental – SC – 2005 a 2019

2005	2007	2009	2011	2013	2015	2017	2019
90,3%	93,3%	95,2%	96,6%	96,3%	96,5%	96,5%	96,5%

M7T2 – Nota Prova Brasil – Anos iniciais do ensino fundamental – SC – 2005 a 2019

Área	2005	2007	2009	2011	2013	2015	2017	2019
Líng. Portuguesa	179,34	184,76	190,87	204,90	213,67	224,03	229,6	227,86
Matemática	189,97	203,71	212,31	226,00	230,83	236,58	239,26	240,36

M7T3 – Taxa de aprovação dos anos finais do ensino fundamental – SC – 2005 a 2019

2005	2007	2009	2011	2013	2015	2017	2019
86,0%	87,1%	86,8%	92,4%	87,6%	89,3%	90,4%	89,9%

M7T4 – Nota Prova Brasil - Anos finais do ensino fundamental – SC – 2005 a 2019

Área	2005	2007	2009	2011	2013	2015	2017	2019
Líng. Portuguesa	246,10	239,39	251,25	252,20	249,13	267,57	270,09	269,82
Matemática	252,47	256,59	260,37	264,33	256,30	273,41	272,84	275,57

M7T5 – Taxa de aprovação do ensino médio – SC – 2005 a 2019

2005	2007	2009	2011	2013	2015	2017	2019
80,8%	83,8%	83,7%	84,5%	79,0%	79,9%	83,6%	82,0%

M7T6 – Nota SAEB – Ensino médio – Santa Catarina – 2005 a 2019

Área	2005	2007	2009	2011	2013	2015	2017	2019
Líng. Portuguesa	266,99	268,90	275,17	279,82	273,08	276,95	275,22	284,32
Matemática	286,55	287,77	286,99	294,97	286,46	278,07	283,69	289,56

Fonte: Inep. Elaboração: DIPE/SED-SC

Meta 8 -Elevar a escolaridade média da população de 18 (dezoito) a 29 (vinte e nove) anos de idade, de modo a alcançar, no mínimo, 12 (doze) anos de estudo no último ano de vigência deste Plano, para as populações do campo, quilombolas, indígenas, comunidades tradicionais e dos 25% (vinte e cinco por cento) mais pobres, igualando a escolaridade média entre negros e não negros declarados à Fundação Instituto Brasileiro de Geografia e Estatística (IBGE).

SITUAÇÃO DA META – 2019

Escolaridade média da **população total** de 18 a 29 anos de idade – SC

12,0 anos de estudos

Escolaridade média a população de 18 a 29 anos de idade **residente no campo** – SC

11,5 anos de estudos

Escolaridade média da população de 18 a 29 anos de idade pertencente aos **25% mais pobres** – SC

10,5 anos de estudos

Meta 2024: 12 anos de estudos

Razão (%) entre a escolaridade média de negros e a de não negros da população de 18 a 29 anos – SC

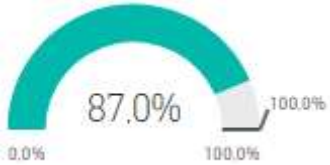

Meta 2024: 100%

M8I1 – Comparativo da série histórica da escolaridade média da população total de 18 a 29 anos de idade– SC, Sul e BR – 2012 a 2019 – Em anos de estudos

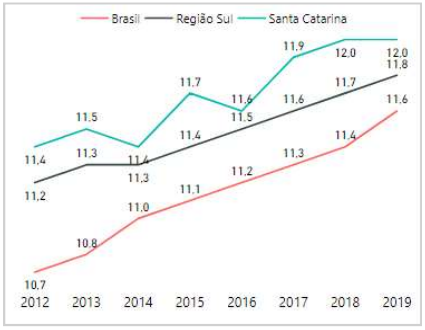

M8I2 – Comparativo da série histórica da escolaridade média da população residente no campo de 18 a 29 anos de idade– SC, Sul e BR – 2012 a 2019 – Em anos de estudos

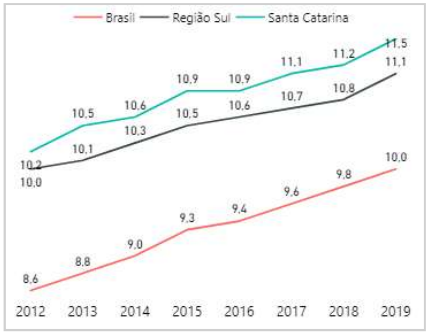

M8I3 – Comparativo da série histórica da escolaridade média da população pertencente aos 25% mais pobres de 18 a 29 anos de idade– SC, Sul e BR – 2016 a 2018 – Em anos de estudos

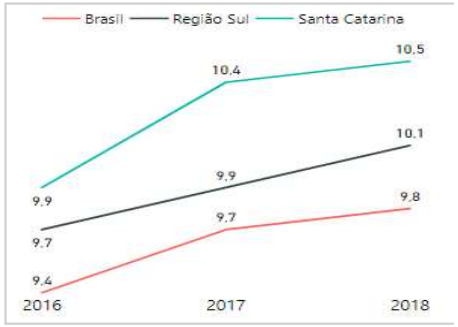

M8I4 – Razão (%) entre a escolaridade média de negros e a de não negros da população de 18 a 29 anos – SC, Sul e BR – 2012 a 2019

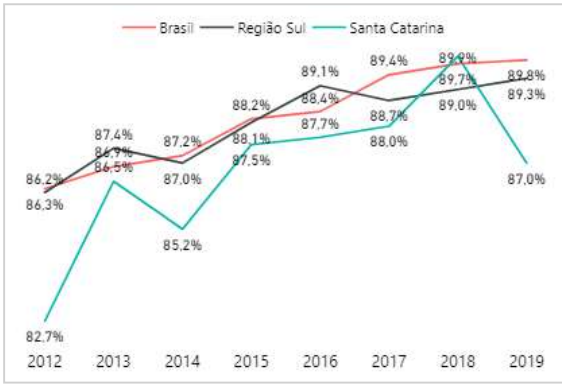

Fonte: Inep (2020) com base em dados da Pnad continua/IBGE (2012-2019). Elaboração: DIPE/SED-SC

Meta 9 - Elevar a taxa de alfabetização da população com 15 (quinze) anos ou mais de idade para 98% (noventa e oito por cento) até 2017 e, até o final da vigência deste Plano, reduzir em 50% (cinquenta por cento) a taxa de analfabetismo funcional.

SITUAÇÃO DA META – 2019 – SC

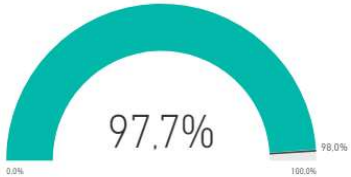

97,7% da população de 15 anos ou mais de idade é alfabetizada.

Meta 2017: 98%

Falta **0,3** ponto percentual para o alcance da meta.

M9I1 – Taxa de alfabetização de pessoas de 15 anos ou mais de idade – BR, Sul e SC – 2012 a 2019

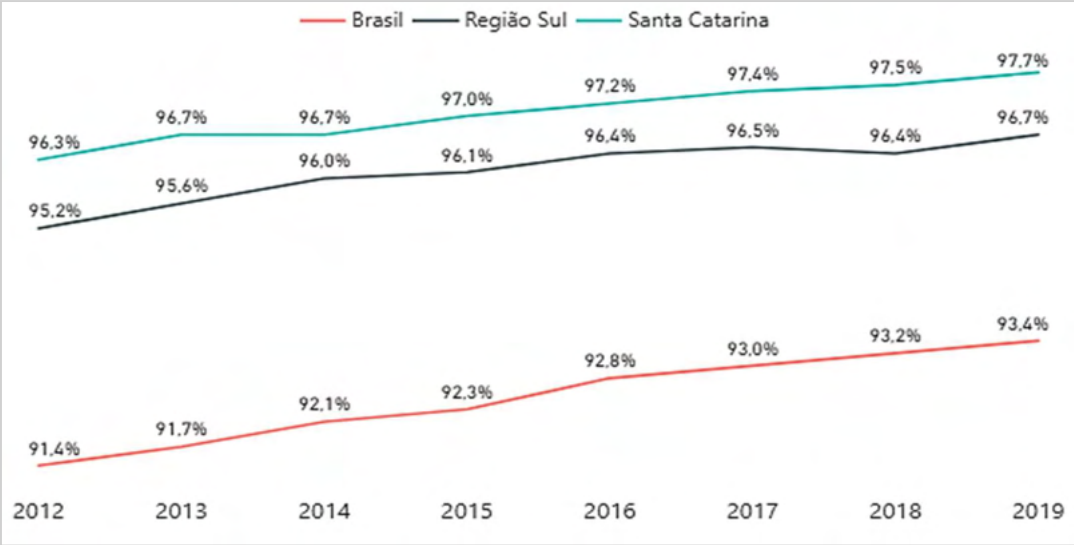

Fonte: Inep (2020) com base em dados da Pnad continua/IBGE (2012-2019).Elaboração: DIPE/SED-SC

9,5% de analfabetos funcionais com 15 anos ou mais de idade.

Meta 2024: Redução de 50% da taxa de analfabetismo funcional (ano referência 2014).

M9I2 – Taxa de analfabetismo funcional de pessoas de 15 anos ou mais de idade – BR, Sul e SC – 2012 a 2019

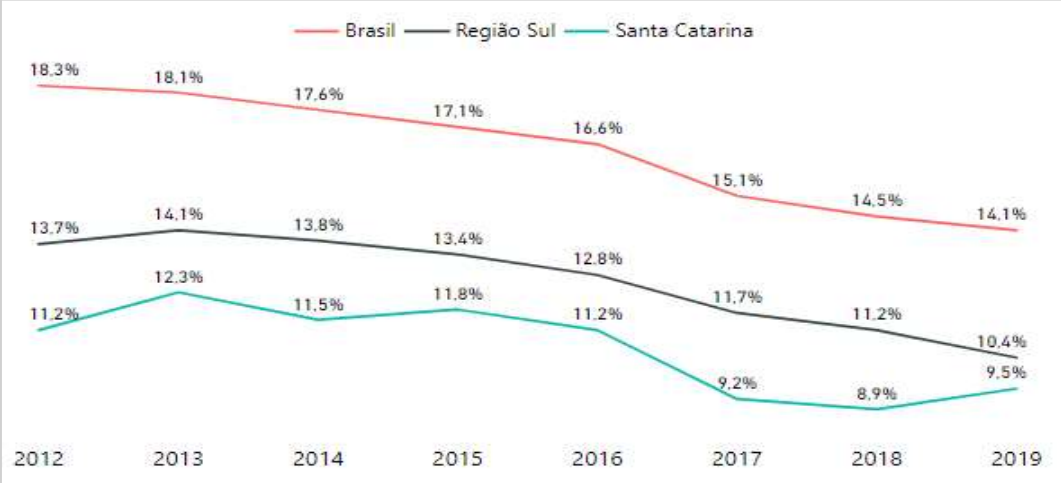

Fonte: Inep (2020) com base em dados da Pnad continua/IBGE (2012-2019). Elaboração: DIPE/SED-SC

Meta 10 - Oferecer, no mínimo, 10% (dez por cento) das matrículas de educação de jovens e adultos, nos ensinos fundamental e médio, na forma integrada à educação profissional, até o final da vigência deste Plano.

SITUAÇÃO DA META – 2019 – SC

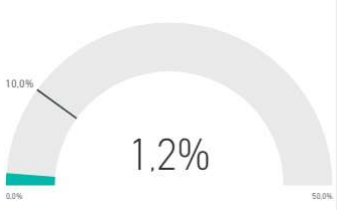

1,2% das matrículas de EJA são na forma integrado à educação profissional (825 matrículas).

Meta 2024: 10%

Faltam **8,8** pontos percentuais para o alcance da meta.

M10I1 – Percentual de matrículas da educação de jovens e adultos na forma integrada à educação profissional – BR, Sul e SC – 2010 a 2019

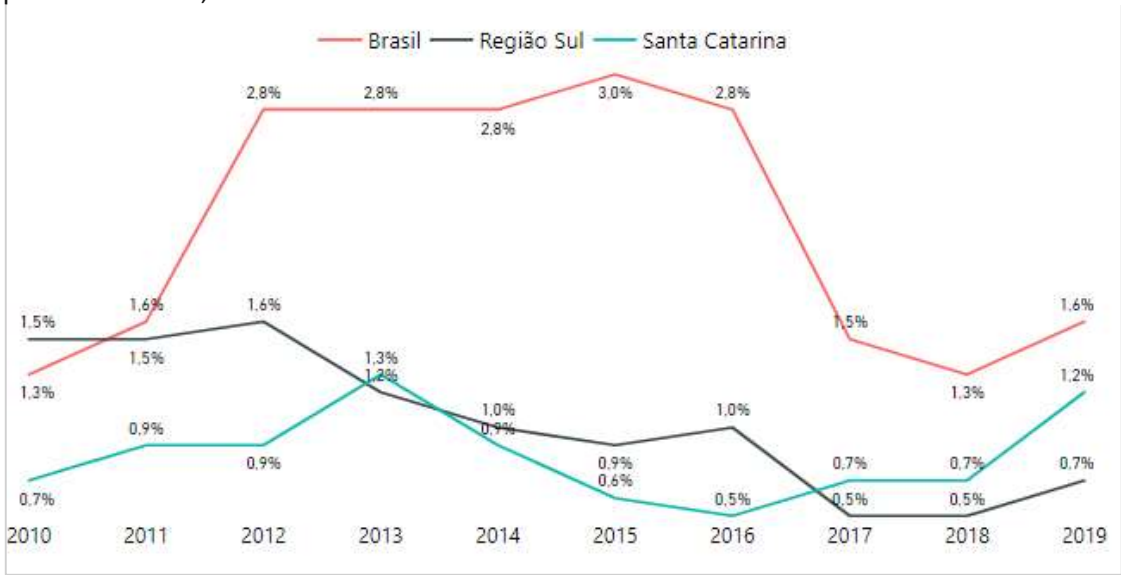

Fonte: Inep (2020) com base em dados do Censo da Educação Básica/Inep. Elaboração: DIPE/SED-SC

Meta 11 - Triplicar as matrículas da educação profissional técnica de nível médio, assegurando a qualidade da oferta e, pelo menos, 60% (sessenta por cento) da expansão no segmento público.

SITUAÇÃO DA META – 2019 – SC

65.753 matrículas na EPT de nível médio.

Meta 2024: 217.200 matrículas (Ano base para cálculo: 2014)

Faltam ≈**151** mil matrículas.

M11I1– Total de matrículas em Educação Profissional Técnica (EPT) de nível médio – BR, Sul e SC – 2010 a 2019

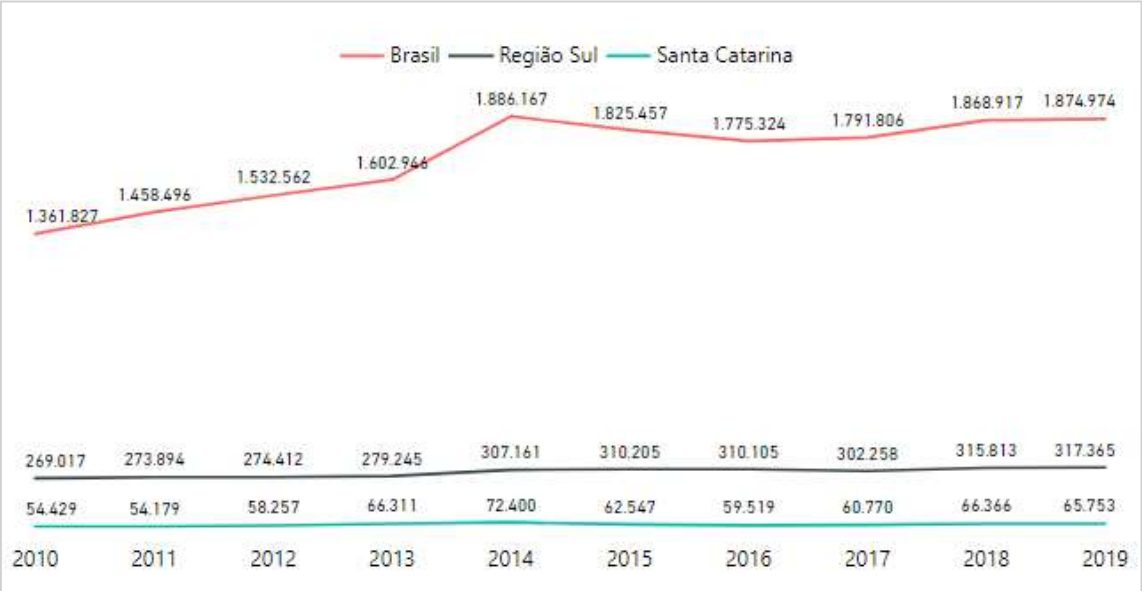

Fonte: Inep (2020) com base em dados do Censo da Educação Básica/Inep. Elaboração: DIPE/SED-SC

M11T1 – Matrícula em EPT de nível médio – SC – 2014 a 2019

Rede	Ano						Variação Absoluta 2014-2019	Variação % 2014-2019
	2014	2015	2016	2017	2018	2019		
Pública	31.480	16.301	30.936	33.565	35.588	34.676	3.196	10,15%
Privada	40.920	34.813	28.583	27.205	30.778	31.077	-9.843	-24,05%
Total	72.400	51.114	59.519	60.770	66.366	65.753	-6.647	-9,18%

Fonte: INEP/Censo da Educação Básica

Meta 12 - Articular, com a União, a elevação da taxa bruta de matrícula na educação superior para 55% (cinquenta e cinco por cento) e a taxa líquida para 40% (quarenta por cento) da população de 18 (dezoito) a 24 (vinte e quatro) anos de idade, assegurada a qualidade da oferta e expansão para, pelo menos, 40% (quarenta por cento) das novas matrículas, nas instituições de ensino superior públicas e comunitárias.

SITUAÇÃO DA META – 2019 – SC

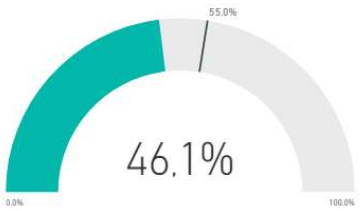

46,1% é a taxa bruta de matrículas na graduação

Meta 2024: 55%

Faltam **8,9** pontos percentuais para o alcance da meta

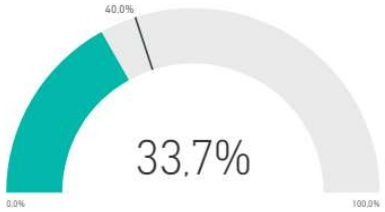

33,7% da população de 18 a 24 anos de idade frequentam ou já concluíram a graduação (238.404 pessoas)

Meta 2024: 40%

Faltam **6,3** pontos percentuais para o alcance da meta

M12I1 – Taxa bruta de matrículas na graduação – BR, Sul e SC – 2012, 2017 e 2019

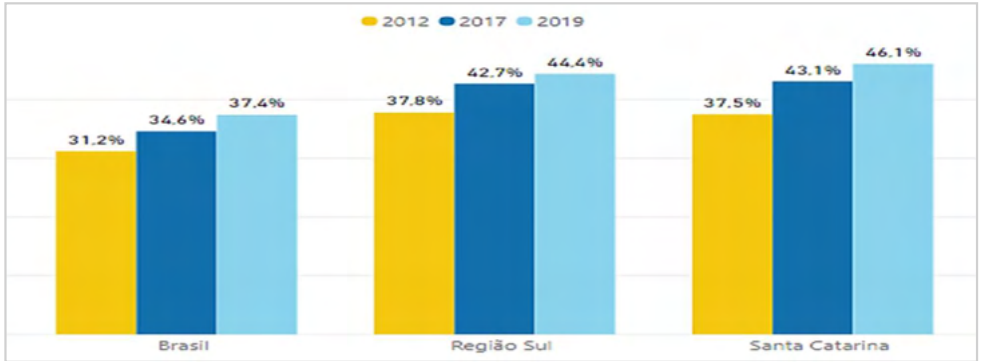

Fonte: Inep (2020) com base em dados da Pnad continua/IBGE (2012/2017/2019).Elaboração: DIPE/SED-SC

M12I2 – Taxa líquida de escolarização[8] na graduação – BR, Sul e SC – 2012, 2017 e 2019

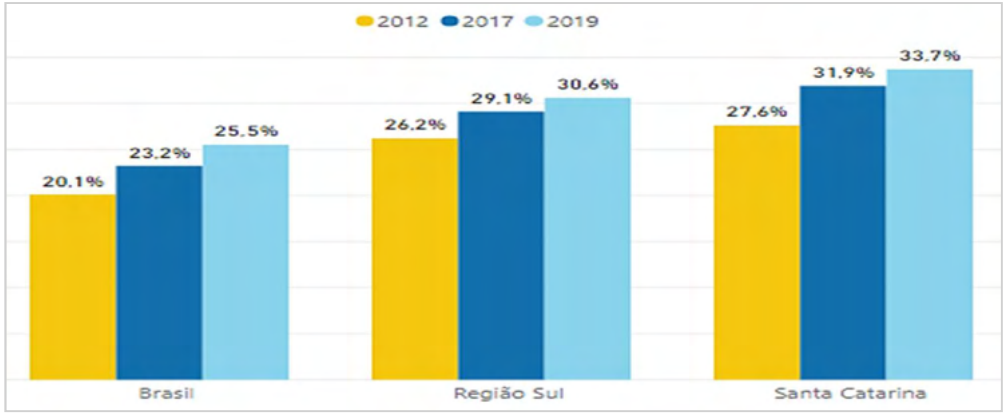

Fonte: Inep (2020) com base em dados da Pnad continua/IBGE (2012/2017/2019). Elaboração: DIPE/SED-SC

[8]A taxa líquida de matrícula (TLM) é um indicador de acesso ao sistema educacional por uma população considerada na idade de referência para cursar um determinado nível de ensino. Em sua definição clássica, a TLM considera apenas o percentual da população de uma faixa etária matriculada em um nível de ensino em relação ao tamanho total da população nessa faixa etária. A taxa líquida de escolarização (TLE) é um aperfeiçoamento desse indicador que considera também o percentual da população que está dentro da idade de referência, mas já concluiu o nível de ensino em questão (INEP, 2012). Esse aperfeiçoamento evita que o indicador seja penalizado por um fato virtuoso da escolarização dos jovens: a titulação na idade adequada. (INEP, 2016, p. 279)

Meta 13 - Articular, com a União, a elevação da qualidade da educação superior e ampliar a proporção de mestres e doutores do corpo docente em efetivo exercício no conjunto do sistema de educação superior para 80% (oitenta por cento), sendo, do total, no mínimo, 40% (quarenta por cento) doutores, até ao final da vigência deste Plano.

SITUAÇÃO DA META – 2018 – SC

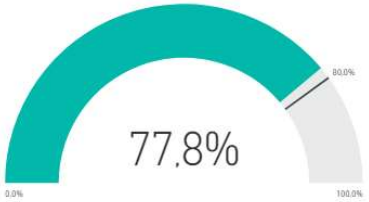

77,8% dos docentes com mestrado ou doutorado

Meta 2024: 80%

Faltam **2,2** pontos percentuais para o alcance da meta.

M13I1 – Percentual de docentes na educação superior com mestrado ou doutorado – BR, Sul e SC – 2012 a 2018

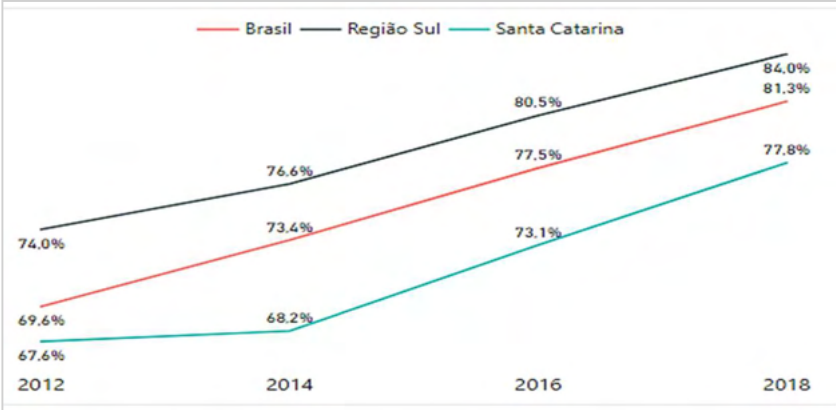

Fonte: Inep (2020) com base em dados do Censo da Educação Superior/Inep (2012-2018). Elaboração: DIPE/SED-SC

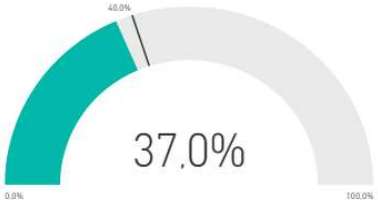

37,0% de docentes na educação superior com doutorado

Meta 2024: 40%

Faltam **3,0** pontos percentuais para o alcance da meta.

M13I2 – Percentual de docentes na educação superior com doutorado – BR, Sul e SC – 2012 a 2018

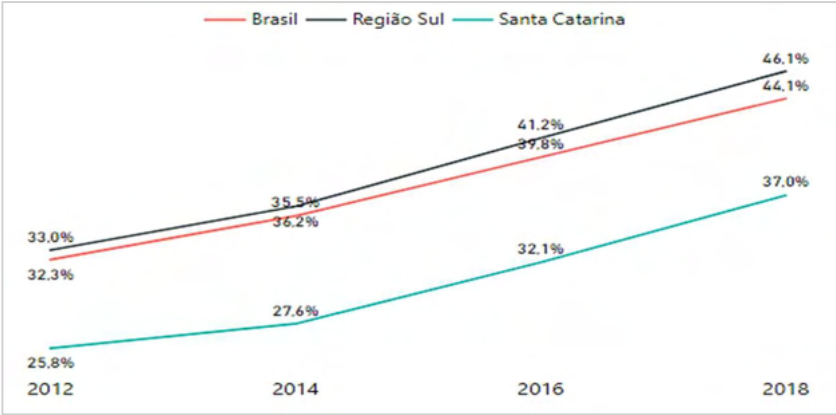

Fonte: Inep (2020) com base em dados do Censo da Educação Superior/Inep (2012-2018). Elaboração: DIPE/SED-SC

Meta 14 - Fomentar, em articulação com a União, a elevação gradual do número de matrículas na pós-graduação stricto sensu, de modo a atingir a titulação anual de 2.400 (dois mil e quatrocentos) mestres e 900 (novecentos) doutores, até o final da vigência deste Plano.

SITUAÇÃO DA META – 2018 – SC

2.604 títulos/ano de mestrado

Meta 2024: 2.400 títulos/ano

Santa Catarina superou a meta em **204** títulos/ano de mestrado, no que se refere ao indicador M14I1

916 títulos/ano de doutorado

Meta 2024: 900 títulos/ano de doutorado

Em 2018, Santa Catarina superou a meta em **16** títulos/ano de doutorado, no que se refere ao indicador M14I2

M14I1 – Número de titulados em programas de mestrado – BR, Sul e SC – 2012 a 2018

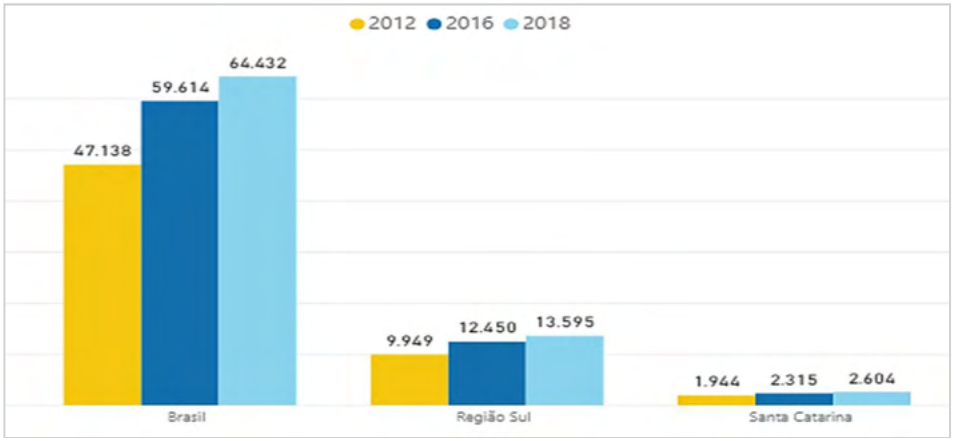

Fonte: Inep (2020) com base em dados do Sistema de Informações Georreferenciadas (GeoCapes). Elaboração: DIPE/SED-SC

M14I2 – Número de titulados em programas de doutorado – BR, Sul e SC – 2012 a 2018

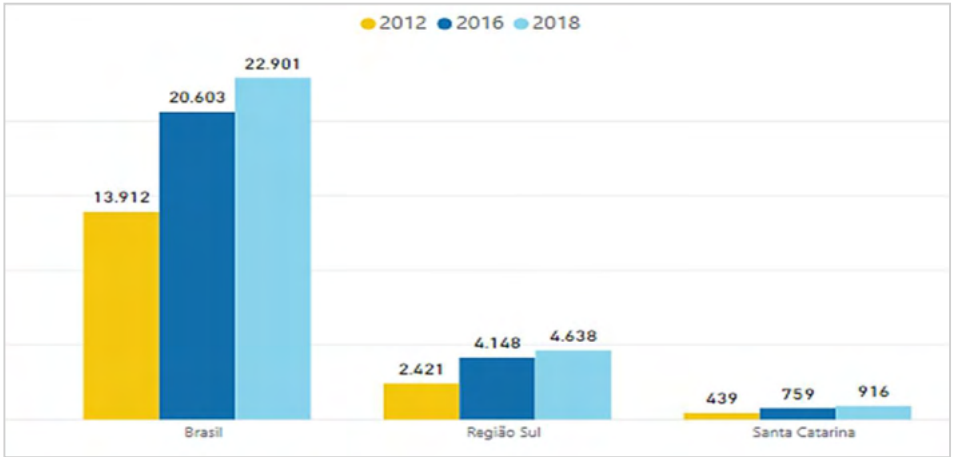

Fonte: Inep (2020) com base em dados do Sistema de Informações Georreferenciadas (GeoCapes). Elaboração: DIPE/SED-SC

Meta 15 - Garantir, em regime de colaboração entre a União, o Estado e os Municípios, no prazo de 1 (um) ano de vigência deste Plano, política estadual de formação inicial e continuada, com vistas à valorização dos profissionais da educação, assegurando que todos os professores da educação básica e suas modalidades possuam formação específica de nível superior, obtida em curso de licenciatura na área de conhecimento em que atuam, bem como a oportunização, pelo Poder Público, de periódica participação em cursos de formação continuada.

Percentual de docências de professores com formação superior adequada à área de conhecimento que lecionam– 2013 a 2019

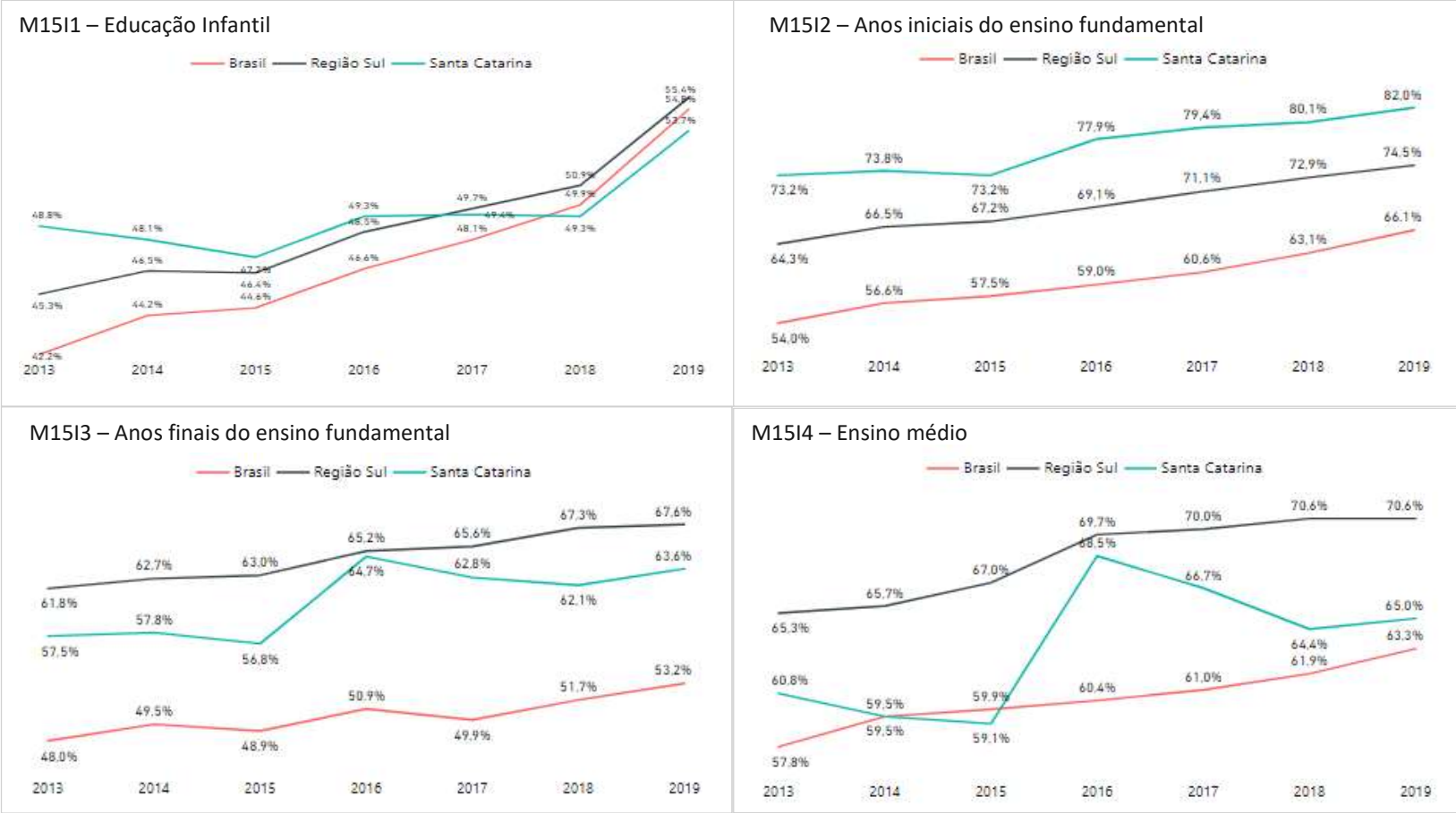

Fonte: Inep (2020) com base em dados do Censo da Educação Básica/Inep. Elaboração: DIPE/SED-SC

Meta 16 - Formar 75% (setenta e cinco por cento) dos professores da educação básica em nível de pós-graduação até o último ano de vigência deste Plano, e garantir a todos os profissionais da educação básica formação continuada em sua área de atuação, considerando as necessidades, demandas e contextualização dos sistemas de ensino.

SITUAÇÃO DA META – 2019 – SC

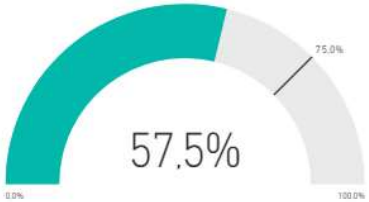

57,5% dos professores da educação básica possuem pós-graduação (50.194 professores)

Meta 2024: 75%

Faltam **17,5** pontos percentuais para o alcance da meta.

M16I1 – Percentual de professores da educação básica com pós-graduação *lato sensu* ou *stricto sensu* – BR, Sul e SC – 2013, 2016 e 2019

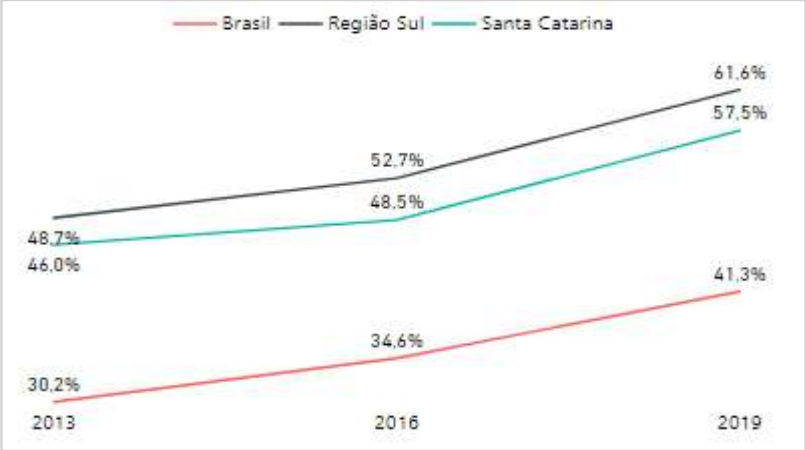

Fonte: Inep (2020) com base em dados do Censo da Educação Básica/Inep. Elaboração: DIPE/SED-SC

M16I2 – Percentual de professores da educação básica que realizaram cursos de formação continuada – BR, Sul e SC – 2013, 2016 e 2019

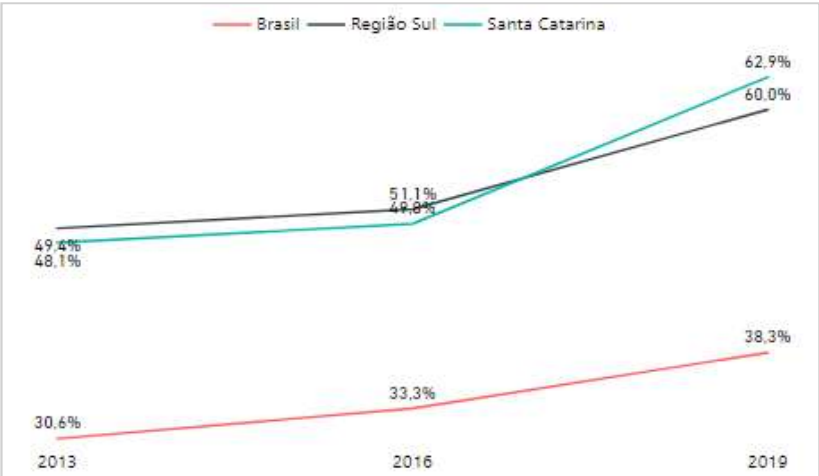

Fonte: Inep (2020) com base em dados do Censo da Educação Básica/Inep. Elaboração: DIPE/SED-SC

Meta 17 - Valorizar os profissionais do magistério da rede pública de educação básica, assegurando no prazo de 2 (dois) anos a existência de plano de carreira, assim como a sua reestruturação, que tem como referência o piso nacional, definido em lei federal, nos termos do inciso VIII, do art. 206, da Constituição Federal, a fim de equiparar o rendimento médio dos demais profissionais com escolaridade equivalente, até o final do sexto ano da vigência deste Plano.

SITUAÇÃO DA META

Rede Municipal - Existência de PCR para a carreira do magistério e dos não docentes, de limite de carga horária para o desempenho de atividades de interação com alunos e da carga horária para o desempenho de atividades de interação com estudantes e do piso salarial do magistério público – 2018

País/Região/Estado	M17I1 - Planos de carreira para o magistério	M17I2 - Limite de 2/3 da carga horária para o desempenho das atividades de interação com os educandos	M17I3 - Piso salarial da carreira do magistério público definido em lei municipal	M17I4 - Planos de carreira vigentes para os profissionais da educação não docentes
Brasil	95,70%	74,20%	74,20%	38,80%
Região Sul	99,20%	67,30%	78,10%	41,10%
Santa Catarina	97,60%	74,90%	79,00%	51,50%

Rede estadual - Santa Catarina possui plano de carreira para o magistério público estadual – Lei Complementar nº 668/2015 (M17I1). Prevê o limite máximo de 2/3 da carga horária para atividades de interação com os educandos (M17I2). Cumpre o que estabelece a Lei nº 11.738/2008 sobre o piso salarial nacional profissional (M17I3). Possui plano de carreira para os profissionais da educação não docentes (M17I4).

M17I5 - Percentual de vínculos docentes estáveis nas redes municipal e estadual - Brasil, Região Sul e Santa Catarina - 2019

Rede Estadual

País/Região/Estado	Total de vínculos	Vínculos estáveis	% estáveis
Brasil	698.692	413.673	59
Região Sul	209.493	141.696	68
Santa Catarina	26.675	10.164	38

Rede Municipal

País/Região/Estado	Total de vínculos	Vínculos estáveis	% estáveis
Brasil	1.198.623	846.562	71
Região Sul	359.396	274.237	76
Santa Catarina	48.688	27.573	57

M17I6 – Razão (%) entre o salário médio de professores da educação básica da rede pública e o salário médio de não professores com escolaridade equivalente – BR, Sul e SC – 2012 a 2019

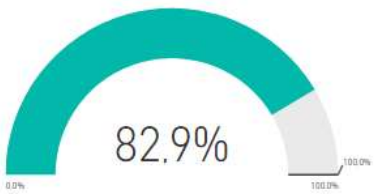

O salário médio do professor corresponde a **82,9%** do salário médio dos não professores (2019).

Meta 2021: 100%

Faltam **17,1** pontos percentuais para o alcance da meta.

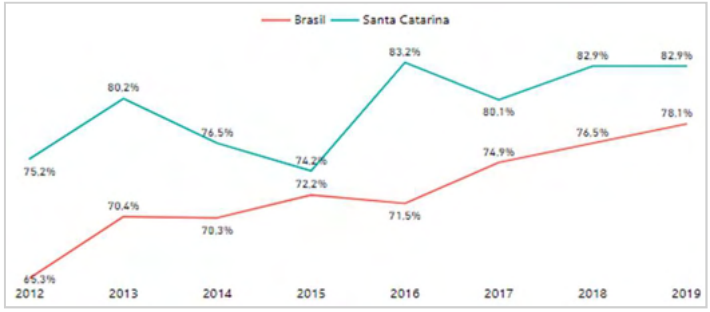

Fonte: Inep (2020) com base em dados da Pnad continua/IBGE (2012-2019).

Meta 18 - Garantir em legislação específica, aprovada no âmbito do Estado e dos Municípios, condições para a efetivação da gestão democrática, na educação básica e superior públicas que evidencie o compromisso com o acesso, a permanência e o êxito na aprendizagem do estudante do Sistema Estadual de Ensino, no prazo de 1 (um) ano após a aprovação deste Plano.

M18I1 - Percentual de escolas públicas que selecionam diretores por meio de processo seletivo qualificado e eleição com participação da comunidade escolar – 2019 - SC

Tipo	Dependência administrativa		
	Estadual	Federal	Municipal
Concurso público	0	0	0.29
Eleição	0.39	65.79	10.94
Indicação	10.13	21.05	78.42
Outro	4.52	0	1.43
Processo seletivo qualificado	0.08	2.63	4.39
Processo seletivo qualificado e eleição	84.88	10.53	4.54

Fonte: Inep (2020). Elaboração: DIPE/SED-SC

M18I2 - Percentual de existência de colegiados intraescolares (conselho escolar, associação de pais e mestres, grêmio estudantil) nas escolas públicas brasileiras – 2019 - SC

UF	Dependência administrativa		
	Estadual	Federal	Municipal
Santa Catarina	69,24%	54,70%	48,82%

Fonte: Inep (2020). Elaboração: DIPE/SED-SC

M18I3 - Percentual de existência de colegiados extraescolares (Conselho Municipal de Educação, Conselhos de Acompanhamento e Controle Social do Fundeb, Conselhos de Alimentação Escolar e Fórum Permanente de Educação) nos municípios – 2018 – SC

88,73%

M18I4 -Percentual de oferta de infraestrutura e capacitação aos membros de Conselho Municipal de Educação, Conselhos de Acompanhamento e Controle Social do Fundeb e Conselhos de Alimentação Escolar nos municípios – 2018 – SC

66,38%

Meta 19 - Ampliar o investimento público em educação pública de forma a atingir, no mínimo, o patamar de 7% (sete por cento) do Produto Interno Bruto (PIB) do Estado no quinto ano de vigência deste Plano e, no mínimo, o equivalente a 10% (dez por cento) do PIB ao final do decênio.

Indicadores da Meta: M19I1 –Gasto público em educação pública em proporção ao PIB
M19I2 –Gasto público em educação em proporção ao PIB

Nos Relatórios do 2º e do 3º Ciclos do PNE 2014-2024 não foram disponibilizados os resultados desse indicador para as Unidades de Federação.

Ações Executadas em 2021

Nesta parte, serão apresentadas as principais ações realizadas pela Secretaria de Estado da Educação (SED) e pela Fundação Catarinense de Educação Especial (FCEE) ao longo de 2021.

Organizadas conforme previsto no Planejamento Estratégico da SED (2019-2022), ou seja, pelos cinco eixos do Programa Minha Nova Escola: Educação Inovadora, Infraestrutura Escolar, Gestão Total, Qualificação Permanente e Além da Escola, as ações representam o empenho do Governo do Estado em planejar suas ações a partir das Metas, e Estratégias previstas no Plano Estadual de Educação de Santa Catarina - 2015-2024.

As metas correspondentes a cada eixo são apresentadas em destaque logo no início do texto, permitindo acompanhar o atendimento ao Plano Estadual.

1. EDUCAÇÃO INOVADORA

Este primeiro eixo está dividido em duas partes, pois envolve a aquisição e implantação de equipamentos tecnológicos, mobiliários, laboratórios e materiais para as escolas, além de iniciativas na área pedagógica e inovações na área de serviços voltados à comunidade escolar.

1.1 - Área pedagógica

Metas correspondentes: 2, 3, 4, 5, 6, 7, 9, 10, 11, 15, 18

- Aprovação do Currículo Base do Ensino Médio do Território Catarinense (CBTC - EM), que teve a elaboração no início de abril de 2019, por meio do Programa de Apoio à Implementação da Base Nacional Comum Curricular (ProBNCC), contou com a participação de profissionais da Rede, apoiados por uma consultora geral de currículo. A implementação do CBTC - EM na rede estadual está sendo realizada por meio das formações de professores.
- Continuidade da implantação do projeto piloto do Novo Ensino Médio (NEM) em 120 escolas que atenderam 14.516 estudantes do estado e publicação dos portfólios com os Componentes Curriculares Eletivos, referente à parte flexível do Currículo que servirá de base para a implantação em todas as escolas do ensino médio da Rede, a partir de 2022.
- Ampliação da oferta de matrizes curriculares de tempo integral, para a implantação do Novo Ensino Médio, perfazendo um total de 71 escolas e 19.620 estudantes no ano de 2021.
- Elaboração dos Roteiros Pedagógicos do Componente Projeto de Vida: material de apoio aos professores do Novo Ensino Médio. Documento constituído por 15 Unidades Temáticas, que complementam o Currículo Base do Ensino Médio do Território Catarinense.
- Ampliação da oferta de vagas em programas e projetos de repercussão Estadual e Nacional no âmbito da Educação Profissional e Tecnológica para estudantes do ensino médio, por meio do projeto Gestão de Programas e Projetos Educacionais – Parcerias, como os oferecidos em parceria entre a Secretaria de Educação (SED) e o Instituto Iungo e a Fundação Telefônica da Vivo. As outras parcerias aconteceram entre a SED e a Secretaria de Educação Profissional e Tecnológica (Setec) do Ministério da Educação, nos cursos do Pronatec Qualifica Mais (FIC modalidade EAD), Pronatec Mediotec, Pronatec FIC e Pronatec Prisional, atendendo 1.189 estudantes de 16 instituições educacionais em 32 cursos ofertados.
- Atualização do Caderno de Diretrizes da Educação Profissional de SC de acordo com as diretrizes do Novo Catálogo Nacional de Cursos Técnicos, documento que norteia a oferta de cursos técnicos no Brasil, com o objetivo de atualizar as diretrizes dos cursos já ofertados e direcionar a escolha e a construção dos novos cursos técnicos integrados e concomitantes ao Novo Ensino Médio ofertados para a Rede.
- Finalização da Política de Alfabetização na Rede Estadual de Ensino, com o intuito de qualificar os processos de ensino e aprendizagem no âmbito da alfabetização em suas múltiplas facetas (linguística, interativa e sociocultural).
- Adesão da rede estadual de ensino ao Projeto Tempo de Aprender do Governo Federal (MEC) decorrente da Política Nacional de Alfabetização que visa estimular novas práticas pedagógicas de alfabetização.

- Implementação do Currículo Base da Educação Infantil e do Ensino Fundamental do Território Catarinense (CBTC - EI e EF) que atendeu 901 escolas, com investimento de R$ 73 mil, por meio das seguintes ações:
    - Projeto Nossa Escola Lê! que tem como objetivo promover um ambiente de incentivo à leitura nas escolas que ofertam o Ensino Fundamental mediante a distribuição de livros de literatura;
    - Projeto Escola Intercultural Bilíngue de Fronteira e Integral que visa promover processos educativos pautados nas relações interculturais e em práticas pedagógicas interdisciplinares, ampliando a oferta de educação integral em tempo integral;
    - Programa Educação e Família, do Governo Federal, que tem como objetivo fomentar a participação da família na vida escolar e apoiar no desenvolvimento e construção do projeto de vida do estudante das escolas públicas da rede estadual;
    - Novo componente curricular LEIA (Leitura, escrita, interação e aprendizagem)nos anos iniciais do Ensino Fundamental com foco na leitura e escrita, como projeto piloto aplicado em 24 turmas dos anos iniciais da EEB Alexandre Godinho, na cidade de Biguaçu. Após a avaliação dos impactos e as necessidades de ajustes do projeto, será considerado a projeção de ampliação para toda a Rede em 2022;
    - Programa Brasil na Escola, do Ministério da Educação, que pretende induzir e promover estratégias e inovações para assegurar a permanência, as aprendizagens e a progressão escolar, com equidade e na idade adequada dos estudantes matriculados nos anos finais do Ensino Fundamental;
    - Programa para Acolhimento a Refugiados e Estrangeiros (PARE)**,** que promove a acolhida humanizada dos estudantes estrangeiros e refugiados matriculados na rede estadual de ensino, visando minimizar os impactos nos processos de aprendizagem, socialização e sociabilidade. Além disso, busca garantir o atendimento com apoio pedagógico, assegurando a integração linguística e avanços no percurso formativo do estudante.
- Oferta de aulas na TV por meio do Projeto Aulas na TV, no canal Educa SC, como ação pedagógica complementar ao trabalho educacional desenvolvido pela SED para ampliar as possibilidades do processo de ensino e aprendizagem, com conteúdos previstos na BNCC e no CBTC, potencializando mecanismos de acesso diversificados dos estudantes da educação básica ao conhecimento. O total investido no projeto foi de R$ 2,9 milhões. O alcance da TV aberta gerou em média uma audiência de 2.9 pontos percentuais de audiência. Os números foram obtidos a partir de pesquisa de audiência realizada pela Mapa Mídia TV, empresa que prestou serviço à emissora contratada.
- Implantação da Educação de Jovens e Adultos articulada à Educação Profissional em sete escolas da rede estadual de educação de Santa Catarina para qualificar os 166 estudantes da Educação de Jovens e Adultos (EJA) para o mercado de trabalho.
- Implementação da Política de Educação nos Espaços de Privação de Liberdade que atende 50 unidades prisionais e 21 unidades socioeducativas.

- Implementação da Política de Educação Escolar Quilombola atendendo aos estudantes de 13 unidades descentralizadas de comunidades remanescentes de quilombos existentes em Santa Catarina.
- Criação do painel Programa Aviso por Infrequência dos Alunos (Apoia) para gestão e acompanhamento da infrequência de estudantes da educação básica. A Ferramenta Apoia, que voltou a ser utilizada no segundo semestre de 2021, está disponível para o sistema de ensino público (estadual e municipal), privado e federal, integrando a unidade escolar, Conselho Tutelar e Ministério Público no combate à evasão escolar. Em virtude da pandemia, o controle da infrequência escolar foi realizado pelo Painel Busca Ativa até o primeiro semestre de 2021, que incluiu informações detalhadas sobre a evasão escolar, por município e região, além de considerar as formas de contato com a família de estudantes evadidos e os órgãos acionados na tentativa de reintegrá-los, durante o período de atendimento remoto ou híbrido.
- Elaboração da Política Estadual de Educação para o Envelhecimento, com a participação de um grupo de profissionais de instituições e entidades, totalizando 37 pessoas, além da consultora.
- Implementação do Programa SC + Acessibilidade Digital investiu R$11,6 milhões em recursos e equipamentos tecnológicos, garantindo às pessoas que frequentam Instituições Especializadas com deficiência, acesso à inclusão digital. Foram contempladas pelo programa 131 instituições parceiras que beneficiaram 16.032 estudantes, público da educação especial.
- Implementação do Programa SC + Inclusiva: Instrumentalizar para Desenvolver, com um investimento de R$ 8,8 milhões, que visa fomentar o atendimento especializado em Santa Catarina para mais de 13.800 educandos beneficiados com o uso de estratégias diferenciais, salas de Integração Sensorial, de *PediaSuit* e de Psicomotricidade, academia para atividade física, parques adaptados ou jardim sensorial nas Instituições especializadas.

1.2 - Aquisições/Distribuições

Metas correspondentes: 2, 3, 4, 6, 7, 8, 9, 10, 11, 19

- Aquisição de móveis escolares coletivos, kit de livros de literatura infantil, kit de livros técnicos para professores alfabetizadores, porta livros, kit com tapete e almofadas, kit jogos didáticos e brinquedos de recreação para pátio para a implementação do projeto Ambientes Alfabetizadores na Escola, que faz parte da Política de Alfabetização do Estado para a Rede Estadual de Ensino que visa à melhoria do processo de ensino aprendizagem.

- Aquisição de livros técnicos para professores, livros de literatura e jogos pedagógicos com o objetivo de socializar conhecimentos e experiências exitosas, desenvolvidas nas escolas da Rede Estadual de Ensino, de modo a incentivar práticas pedagógicas alinhadas ao CBTC, promovendo aprendizagens de professores e estudantes.
- Aquisição de equipamentos e implantação de laboratórios interdisciplinares e das áreas de conhecimento, com o investimento aproximado de R$ 73 milhões para atender mais de 700 escolas de Novo Ensino Médio da Rede Estadual.
- Implantação do Projeto Eficiência Energética, em parceria com a Celesc, em seis Centros de Educação Profissional (CEDUPs) nas cidades de Joinville, Chapecó, Lages, Tubarão, Criciúma e Blumenau, que receberam laboratórios para a inclusão de itinerário formativo na grade curricular, envolvendo cerca de 2,8 mil estudantes com o investimento de R$ 477 mil.
- Implantação do programa Cultura Digital e Inovação (PICDI) que adquiriu um ambiente virtual de aprendizagem para a rede de ensino do estado de Santa Catarina, plataforma *Google Classroom*, o que possibilitou o ensino e aprendizagem remotos ou híbrido, incluindo a gestão de conteúdo, atividades, avaliação e tutoria, além de oferta de formação de professores e servidores da rede, com integração aos sistemas já existentes para a gestão e acompanhamento escolar da rede de ensino. Em 2021, atendeu 551.558 estudantes e todos os professores da rede estadual de educação.
- Investimento de aproximadamente R$ 117,1 milhões em tecnologia para as Unidades Escolares (UEs), conforme alguns projetos:
    - Aquisição de 11.210 computadores, 1.700 lousas digitais, 3.600 *tablets*, 700 TVs, 3.220 componentes eletrônicos, 850 gabinetes de recarga, 160 *access point* e 2.500 suportes de projetor distribuídos em todas as 1.064 unidades de ensino da Rede Ensino Estadual de Santa Catarina, com investimento que ultrapassou 107,1 milhões;
    - Investimento de mais de R$ 9,9 milhões na instalação de Internet Banda Larga (Fibra Ciasc) nas UEs. Aquisição de 593 pontos GovLink (30 a 100MB). Contratação de internet via fibra ótica (4 a 10MB) para 299 UEs e via antena satélite (2 a 10MB) para 137 UEs;
    - Disponibilização do aplicativo Sala Estudante SC e patrocínio de dados móveis pela SED para que estudantes e professores que atuam em sala de aula da rede estadual de ensino acessem o aplicativo. Em 2021, foram 123 mil usuários que baixaram o aplicativo e fizeram o uso dos dados móveis, utilizando 3,97 TB de dados para navegação. O investimento total no projeto foi de R$ 28 mil reais, com parcerias com as operadoras Claro, Vivo e Oi;
    - Entrega inicial de 1473 *notebooks* para todos os profissionais da educação que atuam nas escolas da rede estadual de Santa Catarina, com investimento de R$ 5,93 milhões.

- Implantação do modelo de Escolas Cívico-Militares (Pecim) em sete escolas da rede estadual, atendendo aproximadamente 4.298 estudantes. Foram investidos R$ 3 milhões na aquisição de uniformes para os estudantes participantes.

- Investimento de R$ 3 milhões para a ampliação e implementação de 27 polos de Atendimento Educacional Especializado (AEE) na área de altas habilidades/superdotação e a previsão da criação de mais 23 novos polos até 2025 com a aquisição de recursos educacionais (computadores, conjuntos de materiais de artes, jogos educativos, coleção de livros e kits de robótica educacional).
- Investimento de aproximadamente R$10 milhões no programa Mobilidade Inclusiva, que visa disponibilizar tecnologia assistiva, como bengala, cadeira de rodas e sistema computadorizado, à pessoa com deficiência, e assim proporcionar maior independência, por meio da ampliação de sua mobilidade, comunicação e aprendizado.

2. INFRAESTRUTURA ESCOLAR

Este eixo diz respeito à aquisição de terrenos, construção, reformas, manutenções e contratação de serviços sob demanda para as escolas.

Metas correspondentes: 1, 2, 3, 4, 6, 7

- Investimento de R$ 165 milhões em manutenção civil de 889 escolas e de serviços como capina e roçada, limpeza de caixa d'água, desratização e limpeza de ar-condicionado em todas as escolas.
- Investimento de R$ 159,9 milhões para reformas e/ou ampliações de 300 escolas.
- Avaliação de estrutura condizente para os CEDUPs Agrotécnico para Inovação por intermédio da parceria com a Epagri para avaliação de estrutura mínima necessária para atendimento dos Estudantes dos CEDUPs agrícolas e posterior aquisição de novos maquinários para os laboratórios agrícolas e reestruturação dos internatos.
- Licitação para a construção de 106 quadras esportivas, com investimento de R$ 345 milhões.

- Repasse de R$ 598 mil para 289 municípios realizarem investimentos em construção, reforma e ampliação das escolas e atender ao programa de Municipalização do Ensino Fundamental**,** regulamentado pelo Decreto 512/2011, que pretende fomentar as discussões e a organização da oferta da Educação Básica priorizando aos municípios a oferta da Ed Infantil e Anos Iniciais e, ao Estado, os Anos Finais e o Ensino Médio.

3. GESTÃO TOTAL

Este eixo envolve diferentes frentes de ação voltadas à gestão administrativa e à melhoria do desempenho escolar dos estudantes.

Metas correspondentes: 2, 5, 7, 9, 12, 14, 15, 17, 18, 19

- Aprovação da emenda Constitucional 083/2021 com efeitos retroativos a 1º de fevereiro de 2021 que garantiu a remuneração mínima a todos os servidores integrantes da carreira do magistério público de Santa Catarina, nos valores de R$ 3,5 mil para o nível I, R$ 4 mil para o nível II e R$ 5 mil para os níveis III, IV, V e VI. O total investido projetado para 2021 é de R$ 678 milhões.

- Nomeação de 4.248 profissionais efetivos para o quadro do magistério da rede estadual de ensino de Santa Catarina, de fevereiro de 2018 a dezembro de 2021. Em 2021, foram efetivados 154 especialistas em Assuntos Educacionais, 32 Assistentes de Educação e 723 Professores.

- Ampliação do Sistema de Inteligência de Dados “Educação na Palma da Mão”. Em 2021 foram criados mais 16 painéis e reestruturados ou atualizados outros 22. Desde 2019, são 83 painéis ativos e disponíveis internamente ou externamente no Portal da SED, com indicadores sobre a evolução das matrículas na educação básica, alimentação escolar, registro de aulas nos regimes presencial e não presencial por parte dos professores, mapeamento do atendimento escolar nos regimes presencial e não presencial, investimentos em educação, avaliação institucional, registro e acompanhamento das situações de violências nas escolas, registro e acompanhamento da frequência e evasão escolar, monitoramento da Covid19 nas escolas, dentre outros, que na sua maioria têm atualização mensal. Foram investidos, aproximadamente, R$ 26 mil em 2021.

- Realização de formação continuada em Gestão Escolar para 1050 diretores de unidades escolares e 1.033 assessores de direção, com investimento de R$ 12 mil.

- Implementação do Programa de Educação Alimentar Nutricional (EAN) para as escolas da rede estadual, com parceria entre a Educação Ambiental da SED e a Secretaria do Meio Ambiente de Santa Catarina- SEMA, por meio do projeto intitulado Consumo Consciente - Descarte Inteligente, com orçamento previsto de R$ 937 mil.

- Aquisição de gêneros alimentícios pelo Programa Nacional de Alimentação Escolar (PNAE), num investimento de R$ 9 milhões para atender todas as escolas e estudantes da rede estadual de ensino; Aquisição de produtos perecíveis para abastecer todas as unidades escolares de autogestão com os produtos necessários para a preparação da alimentação, totalizando mais de R$ 7 milhões em investimentos; e Aquisição de insumos alimentícios específicos para as escolas Indígenas de autogestão de Laguna, Tubarão, Araranguá, Ibirama, Blumenau, Joinville, Brusque, Chapecó, Xanxerê, Seara e Grande Florianópolis.

- Repasse de R$ 924 mil para as escolas por meio do Cartão de Pagamento do Estado de Santa Catarina (CPESC). Os valores foram repassados às escolas em três parcelas pagas em março, agosto e dezembro, agilizando a compra de materiais do cotidiano escolar e a contratação de prestadores de serviços para pequenos reparos na estrutura.

- Repasse financeiro aos Centros de Atendimento Educacional Especializado na modalidade de repasse direto (MRD), cedência de professores, implantação de Sistema de enturmação digital por meio do Sistema Argus, totalizando um investimento superior a R$ 28 milhões. O número de beneficiados em 2021 é de 30.840 educandos.

- O Programa SC + Mobiliário Acessível visa garantir qualidade e conforto para os professores e alunos nas Instituições de educação especial. Para isso foram investidos R$ 5,9 milhões na aquisição de mobiliário educacional acessível para 75 instituições parceiras contempladas pelo programa que beneficiaram 9 mil educandos.

4. QUALIFICAÇÃO PERMANENTE

Este eixo do Programa Minha Nova Escola está relacionado a todas as ações voltadas à qualificação da comunidade escolar, a oferta de bolsas para a graduação e pós-graduação e aos cursos de formação direcionados a professores, gestores e técnicos da SED.

Metas correspondentes: 2, 3, 4, 5, 7, 9, 10, 12, 14, 15, 16, 18

- Liberação de R$ 467,2 milhões para concessão de 52.961 bolsas de estudos para os cursos de graduação e 911 para os cursos de pós-graduação por meio do Programa de Bolsas Universitárias de Santa Catarina (Uniedu). Em 2021, houve aumento de 76% em relação ao valor investido em 2020, que totalizou R$ 264,3 milhões.

- Formação para 4 mil professores sobre Currículo Base do Ensino Médio do Território Catarinense, totalizando 167 horas de curso.

- Formação para 3.730 professores sobre a Implantação do Novo Ensino Médio na Rede Estadual de Ensino, totalizando 60 horas de curso.

- Formação continuada para professores que atuaram nas 120 escolas piloto do Novo Ensino Médio em parceria do Instituto Iungo, por meio do Termo de Cooperação Técnica.

- Formação continuada do Curso "Alfabetização no CBTC" para atender profissionais de 653 escolas, com investimento de R$ 34 mil em parceria com o MEC por meio do Pacto Nacional pela Alfabetização na Idade Certa (Pnaic), confirmando o compromisso da SED com a Alfabetização que planejou cinco projetos para realizar a Implementação da Política de Alfabetização para rede estadual de ensino e a formação continuada de professores alfabetizadores e demais profissionais que acompanham o processo de alfabetização.

- Formação para 40 mil professores na área de Inovação Tecnológica e uso das Tecnologias Educacionais com o objetivo de incentivar o uso das metodologias ativas e a cultura digital.

- Implementação de Políticas da Educação nas Diversidades, por meio de formações continuadas específicas para a Política de Educação do Campo (120 profissionais das escolas do campo; EJA Campo, escolas com a Pedagogia de Alternância, Casas Familiares Rurais e Escolas de Assentamento); Educação Escolar Quilombola (128 professores e gestores); Educação para as Relações Étnico-raciais, história e cultura afro-brasileira (300 profissionais da educação, em parceria com a UDESC / NEAB) e Educação Escolar Indígena pelo Programa Ação Saberes Indígenas na Escola (205 professores indígenas representantes das três etnias catarinenses).

- Investimento pela FCEE de R$ 183 mil para a realização da Pós-graduação em Educação Especial na Perspectiva da Educação Inclusiva.

- No ano de 2021, foram investidos R$ 496,5 mil na capacitação de 4.523 profissionais e R$9 mil na realização de 297 assessorias técnicas. As capacitações realizadas pela FCEE visam o aperfeiçoamento e a qualificação técnica dos profissionais que atuam direta ou indiretamente com as pessoas com deficiência, transtorno do espectro autista, transtorno do déficit de atenção/hiperatividade e altas habilidades/superdotação. Enquanto as assessorias técnicas são ações de qualificação dos serviços de educação especial ofertados no estado por meio das escolas da rede estadual de ensino e das instituições especializadas conveniadas com a FCEE.

- Articulação com instituições de ensino superior para o aprimoramento e desenvolvimento de pesquisas interdisciplinares voltadas ao público da educação especial, por meio de acordos de cooperação com as instituições Fapeu, UDESC e Univali. Investimento: R$ 246,8 mil liquidados e pagos até a primeira quinzena de dezembro de 2021.

5. ALÉM DA ESCOLA

Eixo referente ao transporte escolar

Metas correspondentes: 2, 4, 7, 9, 10, 11

- Aquisição de 225 novos ônibus e 75 microônibus escolares que foram distribuídos para 295 municípios, em um investimento de R$ 86,4 milhões.
- Investimento de R$ 144,2 milhões repassados aos 289 municípios que aderiram ao programa para assegurar transporte escolar gratuito aos 141 mil estudantes da Educação Básica que residem há pelo menos 3 km de distância da escola mais próxima de sua residência.
- Investimento de aproximadamente R$ 22 milhões em transporte com segurança, conforto e acessibilidade às pessoas com deficiência que são atendidas nas Instituições Conveniadas com a FCEE, por meio do programa SC + Mobilidade (Transporte Adaptado), totalizando em torno de 9 mil educandos atendidos.

Considerações Finais

Como explicitado neste documento, o Governo do Estado, por meio da Secretaria de Estado da Educação, realizou esforços no sentido de cumprir as legislações vigentes relativas à área, especialmente o Plano Estadual de Educação e a Constituição Federal. O resultado é que grandes desafios, como os impostos pela pandemia, por exemplo, foram, se não vencidos, pelo menos, minimizados. O principal beneficiado é o cidadão catarinense, que ganha acesso à educação igualitária e de qualidade.

É possível pontuar que os resultados alcançados são consequência do planejamento estratégico, que visa identificar maiores demandas e gargalos e desenvolver as estratégias e ações necessárias para solucioná-las. No caso da SED, o planejamento tem como base o Programa Minha Nova Escola, com cinco grandes eixos estratégicos - Educação Inovadora, Infraestrutura Escolar, Gestão Total, Qualificação Permanente e Além da Escola (transporte escolar) -, e está disseminado em Sistema de Informação (SIS) que, por sua vez, gera painéis de *Business Intelligence* (BI), para a consolidação estatística.

Com o apoio da Tecnologia da Informação (TI), torna-se mais fácil e eficiente acompanhar a execução de programas, projetos e ações. Neste sentido, é possível identificar as iniciativas que terão continuidade no ano de 2022.

No eixo Educação Inovadora, a SED elaborou, de forma pioneira no país, a Política Estadual para o Envelhecimento. Em 2022, o documento passará por consulta pública, análise e aprovação pelo Conselho Estadual de Educação, com lançamento previsto para junho seguido de formação de professores e implantação na rede estadual. Está previsto para o ano de 2022, conforme meta 7.27 do PEE, a implementação do Sistema Estadual de Avaliação da Educação Básica SAESC. Ainda na área pedagógica, será implantada na rede estadual a Política de Alfabetização, recentemente finalizada e alinhada ao Currículo Base do Território Catarinense, que visa estabelecer diretrizes para garantir o direito à alfabetização de crianças, jovens e adultos, normatizando iniciativas que antes eram pontuais. E por fim, a implantação do Novo Ensino Médio, que inova o currículo incrementando a carga horária com uma parte flexível, com a qual o estudante poderá ampliar seus conhecimentos de forma diversificada e de acordo com o seu interesse. Em Santa Catarina, o portfólio com 25 Componentes Curriculares

Eletivos do Novo Ensino Médio será estendido a todas as unidades da rede, juntamente com a ampliação da oferta de matrizes curriculares de tempo integral em 109 escolas com a previsão de atender quase 30 mil estudantes catarinenses.

Os investimentos no eixo Infraestrutura Escolar seguem no próximo ano com a continuidade dos repasses de R$ 538 milhões aos municípios para construção, reforma e ampliação de creches, escolas e ginásios municipais e com as obras de reforma ou ampliação da escola da rede estadual.

O eixo Gestão Total dá continuidade, em 2022, à política de valorização da carreira do magistério catarinense com a nova tabela de remuneração, com reajuste de 20% a 56% para todos os servidores a partir de janeiro. As medidas de valorização terão impacto superior a R$ 1 bilhão no orçamento. Em fevereiro, novos servidores devem reforçar as escolas com a sexta chamada do Concurso Público de Ingresso no Magistério Público Estadual, realizado em 2017. São vagas para professores, assistentes de educação, orientadores educacionais, supervisores e administradores escolares. No item Aquisições do eixo Educação Inovadora, o magistério segue sendo valorizado por meio da entrega dos *notebooks* para todos os professores da rede estadual de ensino, medida que visa melhorar as condições de trabalho do professor. Os docentes e gestores efetivos receberão os computadores como doação, enquanto profissionais admitidos em caráter temporário (ACTs) terão os equipamentos cedidos por comodato ao longo do primeiro semestre de 2022.

No eixo Qualificação Permanente, a SED disponibilizou um edital para que 100 servidores efetivos do magistério catarinense tenham afastamento remunerado para frequentar cursos de mestrado e doutorado em 2022. Outra ação deste eixo é o Programa Bolsa Estudante, uma medida voltada para a garantia da permanência do estudante em sala de aula considerando a carga horária maior do Novo Ensino Médio. O programa oferecerá um auxílio de R$ 6.250 por ano, dividido em 11 pagamentos mensais de R$ 568, entre fevereiro e dezembro. A expectativa é implementar o programa a partir do início de 2022 com investimento previsto de R$ 375 milhões.

Em 2021, o Governo fez o maior investimento da história catarinense em transporte escolar. A entrega de veículos aos municípios, que faz parte do eixo Além da Escola, terá continuidade com a entrega de 159 ônibus e 75 microônibus escolares ao longo do primeiro trimestre de 2022 para que os alunos possam iniciar o ano letivo de forma ainda mais segura e confortável.

Merece destaque a Conferência Nacional de Educação (Conae) que está em curso, com o tema “Inclusão, Equidade e Qualidade: compromisso com o futuro da educação brasileira” e conta com um eixo específico para análise das diretrizes e metas dos planos de educação vigentes. A Conae tem a função de avaliar os planos educacionais e ajudar a construir os novos desafios decenais para a educação. A etapa estadual foi lançada em 31 de agosto de 2021, previu a realização das conferências preparatórias, das etapas municipais e/ou intermunicipais com a participação de todos os 295 municípios catarinenses e finalizou o ano de 2021 com a realização das 21 etapas regionais. Está prevista para abril a etapa estadual, que deve contribuir na análise das 19 metas do PEE/SC, preparando o relatório e a delegação catarinense para a participação da etapa nacional, anunciada para novembro de 2022.

A educação catarinense tem demonstrado capacidade de gestão e planejamento, mesmo enfrentando um cenário pandêmico. Os investimentos históricos possibilitaram a superação de dificuldades enfrentadas principalmente ao longo dos últimos dois anos e colocaram Santa Catarina em destaque nacional, ficando em segundo lugar no prêmio “Destaque Internacional” do Ranking de Competitividade dos Estados organizado pelo Centro de Liderança Pública (CLP), por ser a unidade da Federação com mais indicadores acima da média da Organização para Cooperação e Desenvolvimento Econômico (OCDE).

Com um planejamento estratégico centrado no Plano Estadual de Educação, a Secretaria de Estado da Educação de Santa Catarina confirma seu comprometimento em fazer cumprir a Lei nº 16.794 de 2015, realizando o monitoramento e avaliação das ações e apresentando à sociedade catarinense mais um relatório anual para prestar contas da gestão governamental do Poder Executivo do Estado.

Referências Bibliográficas

AUXÍLIO financeiro para estudantes da rede estadual de Santa Catarina é aprovado na Alesc. **Portal do Governo/SC**, 21/12/2021. Disponível em: https://www.sc.gov.br/noticias/temas/educacao-noticias/auxilio-financeiro-para-estudantes-da-rede-estadual-de-santa-catarina-e-aprovado-na-alesc. Acesso em: 23 de dez. de 2021

BALANÇO 2021: FCEE fecha ano de investimentos históricos, novas parcerias e projetos para futuro. **Portal do Governo/SC**, 02/01/2022. Disponível em: https://www.sc.gov.br/noticias/temas/educacao-noticias/balanco-2021-fcee-fecha-ano-de-investimentos-historicos-novas-parcerias-e-projetos-para-futuro. Acesso em:17 de jan. de 2022.

BALANÇO: 2021 marcou o retorno das aulas presenciais, valorização dos professores e investimento recorde em bolsas universitárias e transporte escolar. **Portal da SED/SC**, 30/12/2021. Disponível em: https://www.sed.sc.gov.br/secretaria/imprensa/noticias/31404-balanco-2021-marcou-o-retorno-das-aulas-presenciais-valorizacao-dos-professores-e-investimento-recorde-em-bolsas-universitarias-e-transporte-escolar#:~:text=O%20grupo%20se%20reuniu%20diversas,ultrapassou%20a%20marca%20de%201%25. Acesso em: 03 de jan. de 2022.

BRASIL. Instituto Nacional de Estudos e Pesquisas Educacionais Anísio Teixeira (INEP). **IDEB: Índice de Desenvolvimento da Educação Básica**. Disponível em: http://portal.inep.gov.br/cenario-educacional. Acesso em: 03 jan. 2021.

BRASIL. Instituto Nacional de Estudos e Pesquisas Educacionais Anísio Teixeira. **Relatório do 3º ciclo de monitoramento das metas do Plano Nacional de Educação – 2020** [recurso eletrônico]. – Brasília: Instituto Nacional de Estudos e Pesquisas Educacionais Anísio Teixeira, 2020. Disponível em: http://inep.gov.br/documents/186968/6975249/Relat%C3%B3rio+do+3%C2%BA+Ciclo+de+Monitoramento+das+Metas+do+Plano+Nacional+de+Educa%C3%A7%C3%A3o/4259eed4-ce87-46c7-b5bb-a9e09dee5abb?version=1.0. Acesso em: 02 jan. 2021.

BRASIL, Ministério da Educação (MEC). **Construindo políticas de valorização dos profissionais da educação básica**. Disponível em: http://planodecarreira.mec.gov.br/index.php?option=com_content&view=article&id=56:mapa&catid=15&Itemid=144. Acesso em: 02 jan. 2021.

CARLOS Moisés entrega notebooks para professores e tablets para escolas da Grande Florianópolis. **Portal do Governo/SC**, 21/12/2021. Disponível em: https://www.sc.gov.br/noticias/temas/educacao-noticias/carlos-moises-entrega-notebooks-para-professores-e-tablets-para-escolas-da-grande-florianopolis. Acesso em: 23 de dez. de 2021.

CUREAU, Pedro H. Jacoby. Comitê atualiza normas sanitárias para alimentação, saídas de estudos, programas externos e eventos nas escolas de SC. **Portal da SED/SC**, 04/11/2021. Disponível em: https://www.sed.sc.gov.br/secretaria/imprensa/noticias/31287-comite-atualiza-normas-sanitarias-para-alimentacao-saidas-de-estudos-programas-externos-e-eventos-nas-escolas-de-sc. Acesso em: 28 de dez. de 2021.

DUVOISIN, Júlia. Retrospectiva 2021: 5 acontecimentos em ano de pandemia que marcaram a educação. **Educa SC**, 20/12/2021. Disponível em: https://educasc.com.br/portal/educacao/retrospectiva-2021-5-acontecimentos-em-ano-de-pandemia-que-marcaram-a-educacao/. Acesso em: 21 de dez. de 2021.

EDUCAÇÃO de Santa Catarina é a segunda melhor do país, segundo índices da OCDE. **Portal da SED/SC**, 30/09/2021. Disponível em: https://www.sed.sc.gov.br/secretaria/imprensa/noticias/31235-educacao-de-santa-catarina-e-a-segunda-melhor-do-pais-segundo-indices-da-ocde. Acesso em: 01 de fev. de 2022.

GOVERNO do Estado anuncia maior investimento em transporte escolar da história de SC**. Portal do Governo/SC**, 23/12/2021. Disponível em:https://www.sc.gov.br/noticias/temas/educacao-noticias/governo-do-estado-anuncia-maior-investimento-em-transporte-escolar-da-historia-de-sc. Acesso em: 27 de dez. de 2021

GOVERNO do Estado entrega mais 40 ônibus para reforçar o transporte escolar de Santa Catarina. **Portal da SED/SC**, 19/01/2022. Disponível em: https://www.sed.sc.gov.br/secretaria/imprensa/noticias/31423-governo-do-estado-entrega-mais-40-onibus-para-reforcar-o-transporte-escolar-de-santa-catarina. Acesso em: 22 de jan. de 2022.

INVESTIMENTO em educação em 2021 alcança R$ 7,7 bilhões, o maior valor da história de Santa Catarina. **Portal do Governo/SC,** 28/01/2022. Disponível em: https://www.sc.gov.br/noticias/temas/educacao-noticias/investimento-em-educacao-em-2021-alcanca-r-7-7-bilhoes-o-maior-valor-da-historia-de-santa-catarina. Acesso em: 31 de jan. de 2022.

PALÚ, J.; SCHÜTZ, JA.; MAYER, L.; (Org). **Desafios da educação em tempos de pandemia.** Cruz Alta: Ed. Ilustração, 2020. Disponível em:https://www.researchgate.net/profile/Janete-Palu/publication/349312858_DESAFIOS_DA_EDUCACAO_EM_TEMPOS_DE_PANDEMIA/links/602a572592851c4ed571ff33/DESAFIOS-DA-EDUCACAO-EM-TEMPOS-DE-PANDEMIA.pdf. Acesso em: 21 de dez. de 2021

ROSAS, Hugo. Panorama da Educação no Brasil em 2020 e os desafios de 2021. **Futura**, 22/03/2021. Disponível em: https://www.futura.org.br/educação-brasileira-na-pandemia-em-2020-e-os-desafios-de-2021/. Acesso em: 21 de dez. de 2021.

SANTA CATARINA. Lei n. 16.794, de 14 de dezembro de 2015: Aprova o Plano Estadual de Educação (PEE) para o decênio 2015-2024 e estabelece outras providências. Diário Oficial do Estado. Florianópolis, SC, 15 dez. 2015. Disponível em: http://www.portaldoservidor.sc.gov.br/ckfinder/userfiles/arquivos/Legislacao%20Correlata/Leis%20Ordinarias/2015_-_LEI_ORDINARIA_N_16_794_DE_14_DE_DEZEMBRO_DE_2015.pdf. Acesso em: 09 jan. 2021.

SANTA CATARINA. Mensagem do Governador de Santa Catarina à Assembleia Legislativa. Portal da Secretaria da Fazendo/SC. Santa Catarina, fev. 2021. Disponível em: https://www.sef.sc.gov.br/arquivos_portal/relatorios/8/Mensagem_do_Governador.pdf. Acesso em: 27/12/2021.

CACS-FUNDEB/SC

Conselho Estadual de Acompanhamento e Controle Social

PARECER ANUAL

APLICAÇÃO DOS RECURSOS DO FUNDEB

PELO PODER EXECUTIVO ESTADUAL DE SANTA CATARINA

EXERCÍCIO 2021

Parecer do Conselho Estadual de Acompanhamento e Controle Social do Fundo de Manutenção e Desenvolvimento da Educação Básica e de Valorização dos Profissionais da Educação (CACS-FUNDEB/SC) – Exercício 2021

I – INTRODUCÃO

O Conselho Estadual de Acompanhamento e Controle Social do Fundo de Manutenção e Desenvolvimento da Educação Básica e de Valorização dos Profissionais da Educação (CACS-FUNDEB/SC), regulamentado pela Lei Estadual nº 14.277, de 11 de janeiro de 2008, no uso de suas competências e regulamentações, promoveu, no exercício de 2021, o monitoramento e a análise das diversas rubricas de execução orçamentária e financeira dos recursos do FUNDEB, no âmbito do Poder Executivo Estadual de Santa Catarina, até a data de 31 de março de 2021.

A partir de março de 2021, em decorrência da legislação federal, Lei Federal nº 14.113, de 25 de dezembro de 2020, o conselho foi extinto e de acordo com a Lei Estadual nº 18.112, de 11 de maio de 2021, em consonância com o Decreto n º1.313, de 08 de junho de 2021, publicado no DOE nº 21.536, de 08 de junho de 2021, em anexo, novo conselho foi empossado para o quadriênio 2021-2025**.**

A elaboração do parecer sobre a aplicação dos recursos do FUNDEB é amparada no Art. 2º, da Lei Estadual nº 18.112, de 11 de maio de 2021, em consonância com o Decreto nº 1.313, de 08 de junho de 2021:

> Art. 2º Compete ao CACS-FUNDEB/SC, sempre que julgar conveniente:
> I – apresentar à Assembleia Legislativa do Estado de Santa Catarina (ALESC) e aos órgãos de controle interno e externo manifestação formal acerca dos registros contábeis e dos demonstrativos gerenciais do FUNDEB/SC, dando ampla transparência ao documento em sítio eletrônico;
> II – convocar, por decisão da maioria de seus membros, o Secretário de Estado da Educação para prestar esclarecimentos acerca do fluxo de recursos e da execução das despesas do FUNDEB/SC, devendo a autoridade convocada apresentar-se em prazo não superior a 30 (trinta) dias;
> III – requisitar ao Poder Executivo Estadual cópia de documentos, os quais serão imediatamente concedidos, devendo a resposta ocorrer em prazo não superior a 20 (vinte) dias, referentes a:
> a) licitação, empenho, liquidação e pagamento de obras e de serviços custeados com recursos do FUNDEB/SC;
> b) folhas de pagamento dos profissionais da educação, as quais deverão discriminar aqueles em efetivo exercício na educação básica e indicar o nível, a modalidade ou o tipo de estabelecimento a que estejam vinculados;
> c) convênios com as instituições comunitárias, confessionais ou filantrópicas sem fins lucrativos;
> d) outras informações necessárias ao desempenho de suas funções; e
> IV – realizar visitas para verificar, in loco, entre outras questões pertinentes:
> a) o desenvolvimento regular de obras e serviços efetuados nas instituições escolares com recursos do FUNDEB/SC;
> b) a adequação do serviço de transporte escolar; e

c) a utilização, em benefício do sistema de ensino, de bens adquiridos com recursos do FUNDEB/SC para esse fim.

§ 1º Ao CACS-FUNDEB/SC compete também:
I – elaborar parecer das prestações de contas dos recursos do FUNDEB/SC, que deverá ser apresentado ao Poder Executivo Estadual em até 30 (trinta) dias antes do vencimento do prazo para a apresentação da prestação de contas;
II – supervisionar o censo escolar anual e a elaboração da proposta orçamentária anual, com o objetivo de concorrer para o regular e tempestivo tratamento e encaminhamento dos dados estatísticos e financeiros que alicerçam a operacionalização do FUNDEB/SC; e
III – acompanhar a aplicação dos recursos federais transferidos à conta do Programa Nacional de Apoio ao Transporte do Escolar (PNATE) e do Programa de Apoio aos Sistemas de Ensino para Atendimento à Educação de Jovens e Adultos (PEJA), bem como receber e analisar as prestações de contas referentes a esses programas, formular pareceres conclusivos acerca da aplicação desses recursos e encaminhá-los ao Fundo Nacional de Desenvolvimento da Educação (FNDE).

§ 2º O CACS-FUNDEB/SC, caso julgue necessário, definirá os relatórios e os demonstrativos orçamentários e financeiros que deseja receber do Poder Executivo Estadual.

Para a emissão do parecer, o Conselho do CACS–FUNDEB, presidido pelo Conselheiro Felipe Felisbino, utilizou como suportes documentais de análise, o Portal da Transparência do Poder Executivo Estadual e o Painel dos demonstrativos dos recursos do FUNDEB-SC.

II – ANÁLISE DAS CONTAS DO FUNDEB

A análise e a elaboração do Parecer da aplicação dos recursos do FUNDEB/SC foram realizadas durante as reuniões do CACS-FUNDEB/SC ao longo de 2021. Nestas reuniões, foram apreciados e aprovados os demonstrativos mensais de aplicação dos recursos do FUNDEB.

Importante destacar que as reuniões do CACS-FUNDEB/SC foram mensais conforme previsto na legislação e aconteceram de forma on-line, por meio da plataforma Hangouts Meet, devido ao momento de isolamento social, em virtude da pandemia pelo Coronavírus.

As atas das reuniões mensais do Conselho, independente de transcrição, retratam cada uma das situações acima descritas e estão disponíveis no site da https://www.sed.sc.gov.br/secretaria/imprensa/noticias/31386-conselho-do-fundeb-5

Salienta-se que foi desenvolvido o sistema intitulado Painel dos Demonstrativos dos recursos do FUNDEB-SC disponível no seguinte endereço eletrônico: https://www.sef.sc.gov.br/transparencia/relatorio/17.

As dúvidas dos Conselheiros, quando não esclarecidas em reunião, eram protocoladas nos respectivos setores da SED para os devidos esclarecimentos, solicitando explicações por escrito ou com a presença de um representante do setor demandado.

2.1 Orçamento Global do FUNDEB Atualizado

O Orçamento Global inicial do FUNDEB aprovado pela Lei Orçamentária Anual foi de **2.741.706.838,00 reais**. Durante o transcorrer do exercício, houve remanejamentos orçamentários, com anulação e acréscimo de valores dentro dos grupos de despesas e nas fontes de recursos.

O Orçamento Global Atualizado é a posição do orçamento em 31/12/2021, resultante do orçamento aprovado, mais os acréscimos deduzindo os decréscimos, na qual terminou o exercício com um montante atualizado de **3.265.131.525,99 reais**, uma variação aumentativa na ordem de **19,1%,** conforme pode ser verificado na tabela a seguir:

Grupo de Despesas	Dotação Inicial		Dotação Atualizada	
Pessoal e Encargos Sociais	2.044.140.898,00	75%	2.780.499.687,14	85%
Outras Despesas Correntes	620.898.440,00	23%	429.016.998,30	13%
Investimentos	76.667.500,00	3%	55.614.840,55	2%
Total	**2.741.706.838,00**	**100%**	**3.265.131.525,99**	**100%**

Fonte: Portal da Transparência do Poder Executivo Estadual

2.2 Execução Orçamentária e Financeira dos recursos do FUNDEB

Com relação à execução orçamentária e financeira dos recursos do FUNDEB durante o curso do exercício, é possível verificar o seguinte comportamento:

2.2.1 Aplicação por Grupo de Despesa

Grupo de Despesas	Empenhado		Liquidado		Pago	
Pessoal e Encargos Sociais	2.761.272.100,95	85,4%	2.761.272.100,95	85,5%	2.753.236.810,68	85,5%
Outras Despesas Correntes	417.974.548,46	12,9%	415.339.783,61	12,9%	413.713.541,68	12,9%
Investimentos	54.184.857,06	1,7%	52.448.000,80	1,6%	52.372.250,80	1,6%
Total	**3.233.431.506,47**	**100,0%**	**3.229.059.885,36**	**100,0%**	**3.219.322.603,16**	**100,0%**

Fonte: Portal da Transparência do Poder Executivo Estadual

2.2.2 Aplicação por Unidade Gestora

Unidades Gestoras	Empenhado		Liquidado		Pago	
Secretaria de Estado da Educação	3.004.198.362,44	92,9%	2.999.826.741,33	92,9%	2.990.447.071,73	92,9%
Fundação Catarinense de Educação Especial	217.581.775,52	6,7%	217.581.755,52	6,7%	217.396.157,76	6,8%
Fundo de Melhoria da Polícia Militar	11.651.368,51	0,4%	11.651.368,51	0,4%	11.479.373,67	0,4%
Total	**3.233.431.506,47**	**100,0%**	**3.229.059.865,36**	**100,0%**	**3.219.322.603,16**	**100,0%**

Fonte: Portal da Transparência do Poder Executivo Estadual

2.2.3 Aplicação por Ações

Ações	Empenhado		Liquidado		Pago	
Administração de pessoal e encargos sociais	2.865.227.406,88	89%	2.865.227.406,88	89%	2.855.849.287,49	89%
Transporte escolar	141.346.402,10	4%	141.158.746,62	4%	141.158.746,62	4%
Apoio financeiro às associações de pais e professores	104.077.535,55	3%	104.023.835,68	3%	104.021.835,68	3%
Operacionalização da educação	68.515.238,64	2%	65.778.179,74	2%	65.702.429,74	2%
Apoio financeiro às APAES	30.774.213,30	1%	30.774.213,30	1%	30.774.213,30	1%
Gestão dos colégios militares	11.651.368,51	0%	11.651.368,51	0%	11.479.373,67	0%
Manutenção e reforma de escola	6.660.593,92	0%	5.531.390,04	0%	5.421.972,07	0%
Novas oportunidades na Educação Básica	4.295.959,00	0%	4.249.762,68	0%	4.249.762,68	0%
Construção, ampliação ou reforma de unidade escolares	647.081,50	0%	429.274,84	0%	429.274,84	0%
Capacitação e formação de profissionais	235.707,07	0%	235.707,07	0%	235.707,07	0%
Total:	**3.233.431.506,47**	**100%**	**3.229.059.885,36**	**100%**	**3.219.322.603,16**	**100%**

Fonte: Portal da Transparência do Poder Executivo Estadual

2.2.4 Ingresso de Recursos do FUNDEB

O Estado arrecadou com as fontes de recursos 0.131 e 0.186, respectivamente, os valores de R$ **3.150.926.892,89** e R$ **14.651.569,07,** o que totaliza um montante arrecadado, no ano, de R$ **3.165.578.461,96,** conforme detalhamento a seguir:

Receitas	Fonte de recurso	Arrecadação anual	Arrecadação anual por fonte de recurso
Transferências Correntes	0.131	3.148.827.015,09	3.150.926.892,89
Indenizações, Restituições e Ressarcimentos		2.099.877,80	
Rendimentos em aplicação financeira	0.186	14.651.569,07	14.651.569,07
Total:			**3.165.578.461,96**

Fonte: Portal da Transparência do Poder Executivo Estadual

Conclui-se, portanto, que a execução dos recursos do FUNDEB obedeceu aos parâmetros da legislação vigente (Lei Federal nº 14.113, de 25 de dezembro de 2020) quanto aos recursos destinados para a remuneração dos profissionais da educação, uma vez que foram destinados mais de 70% para pagamento de Pessoal e Encargos Sociais no exercício de 2021.

Com relação à comparabilidade entre o montante que o Poder Executivo Estadual contribuiu para a cesta do FUNDEB Estadual com o disponível para sua aplicação, é possível verificar que houve uma perda (Recursos do FUNDEB para aplicação pelos Municípios de Santa Catarina) no valor de 1.9 bilhões:

Recursos do Fundeb enviado pelo Poder Executivo Estadual para composição da cesta em Santa Catarina **(Enviado)**
5.106.035.653,00
(-) Recursos do FUNDEB disponível para aplicação pelo Poder Executivo Estadual **(Retorno) 3.163.478.584,16**
(=) Recursos do FUNDEB para aplicação pelos Municípios de Santa Catarina **(Perda) 1.942.557.068,84**

Fonte: Painel FUNDEB
https://www.sef.sc.gov.br/transparencia/relatorio/17/Despesas_Pr%C3%B3prias_com_Educa%C3%A7%C3%A3o_e_Sa%C3%BAde

III – PARECER SOBRE AS CONTAS DO FUNDEB

Em reunião realizada no dia nove de fevereiro de dois mil e vinte e dois, nos termos da análise, tendo por embasamento as informações do Portal da Transparência do Poder Executivo Estadual e o Painel dos demonstrativos dos recursos do FUNDEB, o CACS-FUNDEB/SC verificou que a aplicação dos recursos do FUNDEB atende a todas as prerrogativas legais e APROVA, o referido parecer da aplicação dos recursos do FUNDEB pelo Poder Executivo Estadual no exercício financeiro de 2021.

Florianópolis, 09 de fevereiro de 2022.

FELIPE FELISBINO
PRESIDENTE DO CACS-FUNDEB/SC

ESTADO DE SANTA CATARINA
SECRETARIA DE ESTADO DA FAZENDA
DIRETORIA DO TESOURO ESTADUAL
GERÊNCIA DE ADMNISTRAÇÃO DOS ENCARGOS GERAIS

PARTICIPAÇÃO ACIONÁRIA - MÉTODO DE EQUIVALÊNCIA PATRIMONIAL E DE CUSTOS

R$ milhares

PARTICIPAÇÕES SOCIETÁRIAS							
EMPRESA	MEP		Método de Custo		Adiantamento para Aumento de Capital	% de Participação no Capital Social	Data-base último Balanço utilizado
	31/12/2021	31/12/2020	31/12/2021	31/12/2020			
Participações Permanentes - Consolidação	**3.633.160**	**3.235.410**	**643**	**312**	**417.153**		
Agência de Fomento do Estado de Santa Catarina S.A. (BADESC)	629.270	595.945	-	-	82.000	99,83%	30/06/2021
Banco Regional de Desenvolvimento do Extremo Sul (BRDE)	1.077.509	989.448	-	-	-	33,33%	30/09/2021
Centrais de Abastecimento do Estado de Santa Catarina S.A. (CEASA)	9.308	8.079	-	-	-	94,53%	30/06/2021
Centro de Informática e Automação do Estado de Santa Catarina S.A. (CIASC)	56.384	53.484	-	-	-	100,00%	30/09/2021
Centrais Elétricas de Santa Catarina S.A. (CELESC)	496.811	343.908	-	-	-	20,20%	30/09/2021
Companhia Catarinense de Águas e Saneamento (CASAN)	928.444	803.376	-	-	128.822	68,72%	30/09/2021
Companhia de Distritos Industriais de SC (CODISC)	1.761	1.810	7	7	202	99,55%	30/09/2021
Santa Catarrina Participação e Investimentos S.A. (INVESC)	-	-	-	-	79	99,50%	31/12/2020
SC Participações e Parcerias S.A. (SCPar)	220.542	231.363	-	-	191.201	100,00%	30/09/2021
IAZPE - Imbituba Adm. da Zona de Process. de Exportação S.A.	-	541	-	-	213	99,54%	31/12/2020
Companhia de Habitação do Estado de Santa Catarina (COHAB)	-	-	-	-	-	100,00%	30/06/2021
Companhia Hidromineral Caldas da Imperatriz	-	-	-	-	6.044	100,00%	31/12/2020
Sapiens Parque S.A.	213.131	204.123	-	-	7.455	58,66%	30/09/2021
BESC S.A. Corretora de Seguros	-	-	-	-	1.135	100,00%	30/09/2021
Hotel Plaza Caldas da Imperatriz S.A.	-	3.331	338	-	-	5,23%	31/12/2019
Outras participações acionárias	-	-	299	305	-	0,00%	31/12/2020
Participações Permanentes - Intra OFSS	**1.171**	**6.556**	**3**	**5**	**7.460**		
Companhia Integrada de Desenvolvimento Agricola de SC (CIDASC)	-	6.183	-	-	-	100,00%	30/06/2021
Empresa de Pesquisa Agropecuária e Extensão Rural de SC (EPAGRI)	-		3	5	7.460	96,83%	30/09/2021
Santa Catarina Turismo S.A. (SANTUR)	1.171	373	-	-	-	96,75%	31/12/2020
TOTAL	**3.634.330**	**3.241.966**	**646**	**317**	**424.612**		

Obs.: As empresas INVESC, IAZPE, COHAB, Companhia Hidromineral Caldas da Imperatriz, BESC S.A. Corretora, CIDASC e EPAGRI apresentam Patrimônio Líquido Negativo.

Florianópolis, 21 de janeiro de 2021.

José Luiz Bernardini
Ordenador Primário

André Luiz Von Knoblauch
Ordenador Secundário

Abel Guilherme da Cunha
Contador UG 520002

ESTADO DE SANTA CATARINA
SECRETARIA DE ESTADO DA FAZENDA
DIRETORIA DO TESOURO ESTADUAL
GERÊNCIA DE ADMNISTRAÇÃO DOS ENCARGOS GERAIS

PARTICIPAÇÃO ACIONÁRIA - PARTICIPAÇÕES SOCIETÁRIAS
Período: Janeiro a Dezembro de 2021

PARTICIPAÇÃO SOCIETÁRIA DO ESTADO EM SOCIEDADES DE ECONOMIA MISTA						
	TOTAL da EMPRESA		PARTICIPAÇÃO do ESTADO		% CAPITAL	
	ORDINÁRIAS	PREFERENCIAIS	ORDINÁRIAS	PREFERENCIAIS	VOTO	TOTAL
Agência de Fomento do Estado de Santa Catarina S.A. (BADESC)	250.505.000	-	250.090.000	-	99,83%	99,83%
Banco Regional de Desenvolvimento do Extremo Sul (BRDE)	1.608.429.000	-	536.143.000	-	33,33%	33,33%
Centrais de Abastecimento do Estado de Santa Catarina S.A. (CEASA)	12.735.232	-	12.038.916	-	94,53%	94,53%
Centro de Informática e Automação do Est.de Santa Catarina S.A. (CIASC)	66.288.995	-	66.288.995	-	100,00%	100,00%
Centrais Elétricas de Santa Catarina S.A. (CELESC)	15.527.137	23.044.454	7.791.010	191	50,18%	20,20%
Companhia Catarinense de Águas e Saneamento (CASAN)	436.887.780	438.072.631	291.268.851	310.021.674	66,67%	68,72%
Companhia de Distritos Industriais de SC (CODISC)	28.428.644	-	28.301.387	-	99,55%	99,55%
Santa Catarina Participação e Investimentos S.A. (INVESC)	200.000	-	199.000	-	99,50%	99,50%
SC Participações e Parcerias S.A. (SCPar)	463.550.824	-	463.550.823	-	100,00%	100,00%
IAZPE - Imbituba Adm. da Zona de Process. de Exportação S.A.	21.157.385	-	21.059.202	-	99,54%	99,54%
Companhia Hidromineral Caldas da Imperatriz	161.671.674	-	161.671.674	-	100,00%	100,00%
Hotel Plaza Caldas da Imperatriz S.A.	200.215.924	-	10.474.500	-	5,23%	5,23%
Sapiens Parque S.A.	14.209.855	249.190.761	0	154.515.761	58,66%	58,66%
Companhia de Habitação do Estado de Santa Catarina (COHAB)	32.300.207	-	32.299.584	-	100,00%	100,00%
Companhia Integrada de Desenvolvimento Agricola de SC (CIDASC)	42.408.424	-	42.408.424	-	100,00%	100,00%
Empr. de Pesquisa Agropecuária e Extensão Rural de SC (EPAGRI)	175.340.349	-	169.781.642	-	96,83%	96,83%
BESC S.A. Corretora de Seguros	3.639.176	-	3.638.995	-	100,00%	100,00%
Santa Catarina Turismo S.A. (SANTUR)	3.391.511	137.160	3.276.713	137.160	96,62%	96,75%

Observações:

a) BRDE: é uma autarquia especial interestadual criada pelos Estados da Região Sul. A participação é de 33% no consolidade e de 100,00% do resultado da agência do BRDE em Florianópolis/SC.

b) CELESC: não computadas as ações antes pertencentes à Codesc e que estão em processo de transferência ao Estado.

c) CASAN: não computadas as ações antes pertencentes à Codesc (17.914.497 ON) e a SCPar (70.941.046 ON e 71.229.802 (PN) e que estão em processo de transferência ao Estado.

d) SAPIENS PARQUE: as ações do tipo Preferenciais dão direito a voto. Em função disto o Estado possui o controle sobre a empresa. Essa participação é originária do processo de extinção da Codesc.

Florianópolis, 21 de janeiro de 2021.

José Luiz Bernardini
Ordenador Primário

André Luiz Von Knoblauch
Ordenador Secundário

Abel Guilherme da Cunha
Contador UG 520002

Relatório Anual da Dívida Pública - DITE

2021

1. INTRODUÇÃO

A Diretoria do Tesouro Estadual - DITE, vinculada à Secretaria de Estado da Fazenda - SEF, por meio da Gerência da Dívida Pública – GEDIP, apresenta este relatório com o intuito de divulgar os dados relacionados a ingressos de recursos decorrentes de operações de crédito, situação atual da dívida pública, capacidade de endividamento, precatórios, riscos fiscais e passivos contingentes do Estado de Santa Catarina (ESC).

2. INGRESSO DE RECURSOS

2.1. OPERAÇÕES DE CRÉDITO

2.1.1 Saldo Contratado a Captar

O Estado apresentou, no final do exercício de 2021, saldo de R$ 391.332.511,04 referente a valores a captar de operações de crédito internas contratadas. A tabela a seguir apresenta as operações de crédito que possuem valores a liberar pela instituição financeira:

Tabela 01 – Detalhamento dos Saldos a Captar de Operação de Crédito - R$

Operação	Data do Contrato	Valor Contratado	Valor Captado	Valor a Captar
BNDES – Acelera SC	04/04/2013	3.000.000.000,00	2.991.028.668,16	8.971.331,84
BNDES – Novos Rumos	28/12/2021	382.361.179,20	-	382.361.179,20
Total		**3.382.361.179,20**	**2.991.028.668,16**	**391.332.511,04**

Houve a contratação, em dezembro de 2021, de uma nova operação de crédito junto ao BNDES denominada Novos Rumos, para a revitalização de rodovias no valor de R$ 382.361.179,20, cujo valor ainda não foi captado.

2.1.2 Limite Definido em Resolução do Senado Federal para as Operações de Crédito

O percentual das operações realizadas em um exercício financeiro em relação à Receita Corrente Líquida (RCL) é apurado tomando por base a RCL no mês de referência e nos onze meses imediatamente anteriores (últimos 12 meses) e o total de operações de crédito interna e externa realizadas até o quadrimestre.

A Resolução do Senado Federal nº 43/2001 (RSF nº 43/01), em seu inciso I do art. 7º, estabeleceu o limite de 16% da RCL. Ao término do 3º quadrimestre o percentual apurado para fins de cumprimento do limite atingiu **0,00%** pois não houve valor captado.

Ressalta-se que as operações de crédito contratadas pelo Estado com a finalidade de financiar projetos de investimento para melhoria da administração das receitas e da gestão fiscal, financeira e patrimonial (BNDES - PMAE SPED, BNDES - PMAE GESTÃO II, BNDES - PEF II, BNDES - Caminhos do Desenvolvimento e BID – Profisco), foram excluídas do cálculo do limite, conforme disposto no Art. 7º § 3º e §7º da RSF nº 43/01.

2.1.3 Investimentos com Fontes de Operações de Crédito

Com relação ao orçamento em 2021, foram empenhadas e liquidadas com recursos financeiros de 2021 e de anos anteriores as seguintes despesas com fontes de recursos de operações de crédito e demais fontes, por funções orçamentárias:

Tabela 02 – Execução Orçamentária Investimentos - por Função – Despesa Liquidada 2021 - R$

Função	Fontes Operação Crédito	Demais Fontes (*)	Total
01 - Legislativa	-	4.160.773,45	4.160.773,45
02 - Judiciária	-	32.780.541,60	32.780.541,60
03 - Essencial à Justiça	-	31.422.704,27	31.422.704,27
04 - Administração	-	76.327.851,58	76.327.851,58
06 - Segurança Pública	-	84.524.104,94	84.524.104,94
08 - Assistência Social	-	11.866.627,79	11.866.627,79
09 - Previdência Social	-	209.667,25	209.667,25
10 - Saúde	19.990.638,89	109.266.216,93	129.256.855,82
12 - Educação	-	354.437.562,06	354.437.562,06
13 - Cultura	-	209.743,65	209.743,65
14 - Direitos da Cidadania	6.146.291,12	26.743.415,57	32.889.706,69
15 - Urbanismo	-	1.075.535,60	1.075.535,60
18 - Gestão Ambiental	-	11.188.617,65	11.188.617,65
19 - Ciência e Tecnologia	1.182.239,79	3.973.438,61	5.155.678,40
20 - Agricultura	-	73.903.425,75	73.903.425,75
23 - Comércio e Serviços	-	8.241.771,80	8.241.771,80
26 - Transporte	41.107.877,43	627.784.934,08	668.892.811,51
27 - Desporto e Lazer	-	492.742,43	492.742,43
Total	**68.427.047,23**	**1.458.609.675,01**	**1.527.036.722,24**

(*) Demais Fontes: Recursos do Tesouro (Recursos Ordinários, SEITEC, FUNDOSOCIAL, Superávit Financeiro, Remuneração de Disponibilidade Bancária, Taxas), Recursos de Serviços, Alienação de Bens, Convênios.

Ao se analisar o valor total das despesas liquidadas com investimentos (R$ 1.527.036.722,24), constata-se que 4,48% (R$ 68.427.047,23) das despesas com investimentos foram realizadas com fontes de recursos de operação de crédito.

Desse total, 60,08% (R$ 41.107.877,43) corresponde aos investimentos realizados na função transporte, mais especificamente nas ampliações de capacidade de rodovias, bem como pavimentações, revitalizações, restaurações e obras em pontos críticos.

2.1.4 Regra de Ouro

A vedação para a realização de operações de crédito que excedam as despesas de capital denomina-se “Regra de Ouro”. Essa regra está contida no art. 167, III, da Constituição Federal, que assim estabelece: “é vedada a realização de operações de crédito que excedam as despesas de capital, ressalvadas as autorizadas mediante créditos suplementares ou especiais com finalidade precisa, aprovados pelo Poder Legislativo por maioria absoluta”.

Segundo essa regra, não se deve recorrer a endividamento público para custear despesas correntes. Assim, se o ente público recorrer a endividamento, obrigatoriamente deve ser para adquirir ou construir (aquisição de equipamentos e materiais permanentes em geral ou para investimentos em escolas, postos de saúde, rodovias, etc.).

Nos últimos exercícios o comportamento das despesas de capital e as contratações de operações de crédito foi o seguinte:

Gráfico 01 – Regra de Ouro – Receita de Capital versus Despesa de Capital – 2007 a 2021 - R$ milhões

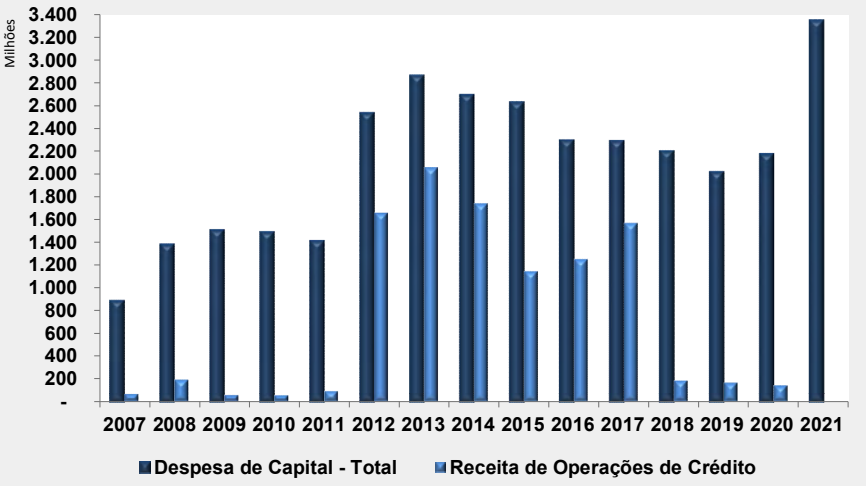

2.2. AVALIAÇÃO DO GRAU DE RISCO

É a avaliação, por meio de mecanismos específicos, que agências especializadas fazem da qualidade de crédito de uma empresa, um país, um título ou uma operação estruturada. O Estado contratou as agências Fitch Ratings Brasil Ltda. e Standard & Poor´s Rating Services para avaliação, atribuição, publicação e acompanhamento do grau de risco deste Estado.

A tabela a seguir apresenta a evolução do grau de risco do Estado de acordo com as duas agências de classificação de risco:

Tabela 03 – Avaliação do Grau de Risco

Ano	Fitch Ratings		Standard & Poor´s	
	Escala Global	Escala Nacional	Escala Global	Escala Nacional
2012	BBB- / Estável	AA (bra) / Estável	BBB- / Estável	brAAA / Estável
2013	BBB- / Estável	AA (bra) / Estável	BBB- / Estável	brAAA / Estável
2014	BBB- / Estável	AA- (bra) / Estável	BBB- / Estável	brAAA / Estável
2015	BB+ / Negativa	AA (bra) / Estável	BB+ / Negativa	brAA+ / Negativa
2016	BB/ Negativa	AA - (bra) / Estável	BB / Negativa	brAA- / Negativa
2017	BB/ Negativa	AA - (bra) / Estável	BB / Negativa	brAA- / Negativa
2018	BB- / Estável	AA (bra) / Estável	BB - / Negativa	brAA+ / Negativa
2019	BB- / Estável	AA (bra) / Estável	BB - / Estável	brAA+ / Estável
2020	BB- / Negativa	AA (bra) / Estável	B+ / Negativa	brAA- / Negativa
2021	BB- / Negativa	AA (bra) / Estável	B+ / Estável	brAA / Estável

2.2.1 Standard & Poor´s

Em 12 de abril de 2017 a Standard & Poor's Ratings Services reafirmou seus ratings 'BB' na escala global e 'brAA-' na escala nacional Brasil atribuídos ao ESC. A perspectiva dos ratings continuou negativa baseada ainda na tendência de enfraquecimento do marco institucional do país para estados e municípios.

Em 22 de maio de 2017 a Standard & Poor's Ratings Services colocou os ratings do Brasil em escala global e nacional em observação negativa. O fato refletiu o aumento das incertezas políticas no Brasil e a consequente capacidade do governo em continuar avançando nas medidas corretivas para reforçar as perspectivas de crescimento da economia. Como resultado, a agência também colocou as classificações de ratings em escala global e nacional dos Estados de São Paulo e Santa Catarina e da cidade do Rio de Janeiro em observação

negativa, dado que os ratings dos subnacionais não podem estar acima do soberano.

Em 15 de agosto de 2017 a Standard & Poor's Ratings Services afirmou seus ratings na escala global ('BB') e na escala nacional Brasil ('brAA-') atribuídos ao ESC. No entanto, removeu as avaliações de " observação negativa" para "perspectiva negativa", seguindo a ação de modificação da avaliação do rating soberano. A observação ("CreditWatch") foi um alerta de curto prazo para a classificação de risco e, no caso do Brasil, refletiu aumento da incerteza relacionada aos eventos políticos na época. A perspectiva ("Outlook") de um rating da S&P Global Ratings avalia a potencial direção, no médio prazo, de um rating de crédito (normalmente de seis meses a dois anos).

Em 11 de julho de 2018, após as mudanças na "Metodologia de ratings de crédito nas escalas nacionais e regionais" publicada em 25 de junho de 2018, a Standard & Poor's Ratings elevou o rating soberano na Escala Nacional Brasil de 'brAA-' para 'brAAA'. Com isso, também elevou o rating na Escala Nacional Brasil do ESC de 'brAA-' para 'brAA+', mantendo a perspectiva estável.

Em 21 de dezembro de 2018, a Standard & Poor's Ratings reafirmou os ratings de crédito de emissor 'BB-' na escala global e 'brAA+' na Escala Nacional Brasil atribuídos ao ESC. Além disso, alterou a perspectiva desses ratings de crédito de estável para negativa em razão de crescentes pressões na despesa.

Em 18 de outubro de 2019 Standard & Poor's Ratings alterou de negativa para estável a perspectiva dos ratings de crédito 'BB-' na escala global e 'brAA+' na Escala Nacional Brasil do ESC, e os ratings foram reafirmados. Em resumo, a agência esperava que o Estado implementasse medidas para diminuir o crescimento de seus gastos e manter um desempenho orçamentário balanceado.

Entretanto, o espaço de manobra fiscal para os estados brasileiros permanecia altamente restrito em razão da rigidez da estrutura fiscal do país e do rápido crescimento dos gastos previdenciários. A perspectiva estável refletiu a visão da agência de que o ESC seria capaz de registrar superávit operacional de cerca de 5% de suas receitas operacionais, bem como resultados balanceados após investimentos em 2019 e 2020.

Em 02 de julho de 2020, a Standard & Poor's Ratings rebaixou o rating de emissor de longo prazo do ESC para ´B+´ na escala global e para ´brAA-´ na escala nacional. Também afirmou a perspectiva negativa que refletiu a probabilidade de ao menos uma em três chances de um rebaixamento dos ratings se o desempenho fiscal do estado piorar mais do que projetado pela agência para os 12 meses subsequentes.

Segundo a agência, o ESC enfrentou severas pressões de fluxos de caixa devido à pandemia da COVID-19 em meio à sua fraca posição de liquidez. Além disso, o desempenho orçamentário do estado, na avaliação da agência, se enfraqueceria no ano fiscal de 2020, enquanto as recentes ações judiciais para suspender os pagamentos da dívida levantavam preocupações quanto ao pagamento tempestivo do serviço da dívida em um período de estresse.

Em 19 de julho de 2021, a S&P Global Ratings alterou a perspectiva de seus ratings na escala global e na Escala Nacional Brasil atribuídos ao ESC de negativa para estável. Além disso, reafirmou os ratings de crédito de emissor de longo prazo em moeda estrangeira e local na escala global

'B+' atribuído ao Estado. Ainda, elevou o rating de longo prazo na Escala Nacional Brasil de 'brAA-' para 'brAA'.

2.2.2 Fitch Ratings

Em 03 de maio de 2018, a Fitch Ratings recalibrou sua Escala Nacional Brasileira após o rebaixamento do soberano em 26 de fevereiro de 2018. A recalibração resultou em várias revisões de ratings em escala nacional para emissores em vários setores, incluindo instituições financeiras, empresas, seguros e finanças públicas. Desta forma, a Fitch revisou os ratings e as perspectivas da escala nacional brasileira do ESC de 'AA - (bra)' para 'AA (bra)', com perspectiva estável.

Em 15 de outubro de 2019, a Fitch Ratings afirmou os IDRs (Issuer Default Ratings – Ratings de Inadimplência do Emissor) de Longo Prazo em Moedas Estrangeira e Local em 'BB-' (BB menos) do ESC e seus IDRs de Curto Prazo em Moedas Estrangeira e Local em 'B'. A Fitch também afirmou o Rating Nacional de Longo Prazo 'AA(bra)' e o Rating Nacional de Curto Prazo 'F1+(bra)' (F1 mais (bra)) de Santa Catarina. A Perspectiva dos ratings de Longo Prazo é Estável.

Em 5 de maio de 2020, Fitch Ratings revisou a perspectiva de rating do ESC de Estável para Negativa. A razão disso foi o rebaixamento de perspectiva do rating soberano do Brasil, pois nenhum ente subnacional pode ter o rating superior ao do seu soberano, a não ser o perfil de crédito individual. O perfil de risco, o grau de sustentabilidade da dívida, e o perfil de crédito individual permaneceram inalterados.

Em 1º de setembro de 2020, a Fitch Ratings afirmou os IDRs (Issuer Default Ratings - Ratings de Inadimplência do Emissor) de Longo Prazo em Moedas Estrangeira e Local 'BB-' (BB menos) do ESC, com Perspectiva Negativa, e seus IDRs de Curto Prazo em Moedas Estrangeira e Local 'B'. A Fitch também afirmou o Rating Nacional de Longo Prazo ‘AA(bra)’ de Santa Catarina, revisando a Perspectiva de Negativa para Estável. A agência ainda afirmou o perfil de crédito individual do estado em 'b+' (b mais).

Em 23 de agosto de 2021, a Fitch Ratings afirmou os IDRs (Issuer Default Ratings - Ratings de Inadimplência do Emissor) de Longo Prazo em Moedas Estrangeira e Local ‘BB–’, com Perspectiva Negativa, do Estado de Santa Catarina e seus IDRs de Curto Prazo em Moedas Estrangeira e Local ‘B’. A Perspectiva dos IDRs refletiu a do rating soberano. A Fitch também afirmou o Rating Nacional de Longo Prazo ‘AA(bra)’, com Perspectiva Estável, e o Rating Nacional de Curto Prazo ‘F1+(bra)’ do ente federativo.

3 DÍVIDA PÚBLICA DO ESTADO

A dívida pública pode ser classificada como de curto ou de longo prazo. São classificadas como dívida de curto prazo (ou circulante) as obrigações cujo vencimento ocorram até término do exercício seguinte. São principalmente obrigações com fornecedores de bens e serviços, do exercício (fornecedores a pagar), de saldos de exercícios anteriores (os denominados restos a pagar) e as parcelas de empréstimos e financiamentos que serão pagas no próximo exercício.

Já a dívida de longo prazo são os saldos de obrigações cujo vencimento ocorrerá em exercícios futuros,

após o encerramento do exercício seguinte. Tem como principal origem os empréstimos e financiamentos contratados com organismos nacionais e internacionais e os parcelamentos tributários.

3.1 SITUAÇÃO ATUAL DA DÍVIDA PÚBLICA DO ESTADO DE SANTA CATARINA

Ao final do exercício de 2021 o Passivo a Total do Estado (de curto e de longo prazo) alcançou R$ 129.299.241.209,22. **Desse montante, a dívida referente a Empréstimos e Financiamentos representa 15,21%, com R$ 19.665.253.285,63.**

Tabela 04 – Composição do Passivo do Estado

Descrição	Dez 2020 - R$	Dez 2021 - R$
Passivo Circulante	14.676.930.532,26	18.566.204.195,22
Passivo Não-Circulante	242.051.109.971,86	110.733.037.014,00
Total	**256.728.040.504,12**	**129.299.241.209,22**

3.2 PASSIVO DE CURTO PRAZO

O **passivo de curto prazo**, ou circulante, é composto por débitos com fornecedores decorrentes de contratações de bens e serviços (Despesas Liquidadas a Pagar e Restos a Pagar), bem como de obrigações decorrentes de depósitos de terceiros em que o Estado é mero depositário desses valores, como as consignações descontadas em folha dos servidores e que terão que ser repassadas a quem de direito (seguros, sindicatos, associações, empréstimos consignados em folha etc.), as cauções vinculadas à contratação de obras, os depósitos judiciais em poder do Tribunal de Justiça de Santa Catarina (TJSC) e outras entradas compensatórias no ativo e passivo financeiro.

Ao término do exercício de 2021, o passivo de curto prazo fechou com o saldo de R$ 18.566.204.195,22. Os maiores valores do passivo circulante, conforme evidenciado na Tabela 05, estão concentrados nas denominadas Demais Obrigações a Curto Prazo no valor de R$ 11.735.113.357,94 (63,21% do total), onde estão contabilizados os Valores Restituíveis (R$ 6.974.359.456,91, equivalente a 59,43% das Demais Obrigações a Curto Prazo), cujo principal desdobramento é a conta Depósitos Judiciais (R$ 6.411.027.154,49 que corresponde a 91,92% do total dos Valores Restituíveis).

Cabe enfatizar que os Depósitos de Diversas Origens (valores restituíveis, dentre eles os depósitos judiciais e as consignações) possuem recursos em caixa em contrapartida com o registro no Passivo. Portanto, na essência não se trata de dívida, pois são passivos com lastro financeiro, onde o Estado é mero depositário dos recursos de terceiros, recursos esses que são vinculados ao respectivo passivo.

Ao término de 2021, a composição do passivo de curto prazo foi a seguinte:

Tabela 05 – Passivo de Curto Prazo 2020 - 2021

Passivo Circulante	Dez 2020 - R$	Dez 2021 - R$	Variação %
Obrigações Trabalhistas, Previdenciárias e Assist.	702.581.758,80	874.449.932,47	24,46%
Empréstimos e Financiamentos a Curto Prazo	2.078.559.111,99	1.764.434.287,67	-15,11%
Fornecedores e Contas a Pagar a Curto Prazo	353.502.612,09	523.454.395,35	48,08%
Obrigações Fiscais a Curto Prazo	17.520.402,95	20.141.973,78	14,96%
Transferências Fiscais a Curto Prazo	-	231.703.697,86	100,00%
Provisões a Curto Prazo	1.389.460.488,63	3.416.906.550,15	145,92%
Demais Obrigações a Curto Prazo	10.135.306.157,80	11.735.113.357,94	15,78%
Total	**14.676.930.532,26**	**18.566.204.195,22**	**26,50%**

3.3 PASSIVO DE LONGO PRAZO

O saldo de Empréstimos e Financiamentos a longo prazo ao final do exercício foi de R$ 17.900.818.997,96, o que representa 13,84% do passivo. Desse total, R$ 17.899.617.760,76 corresponde ao valor referente a Empréstimos Internos e Externos, que representa a dívida contratual (operações de crédito) e R$ 1.201.237,20 corresponde ao saldo da conta Financiamentos.

Ao término de 2021, a composição do passivo de longo prazo foi a seguinte:

Tabela 06 – Passivo de Longo Prazo 2020 - 2021

Passivo Não-Circulante	Dez 2020 - R$	Dez 2021 - R$	Variação %
Obrigações Trabalhistas, Previdenciárias e Assist.	540.733.832,14	1.860.691.862,69	244,10%
Empréstimos e Financiamentos a Longo Prazo	18.797.687.469,93	17.900.818.997,96	-4,77%
Fornecedores a Longo Prazo	1.605.276.863,39	353.016.587,66	-78,01%
Obrigações Fiscais a Longo Prazo	221.785.192,58	208.217.824,81	-6,12%
Transferências Fiscais a Longo Prazo	0,00	84.978.674,51	100,00%
Provisões a Longo Prazo	217.851.414.580,48	87.348.054.903,95	-59,90%
Demais Obrigações a Longo Prazo	1.167.553.373,21	1.045.554.880,28	-10,45%
Resultado Diferido	1.866.658.660,13	1.931.703.282,14	3,48%
Total	**242.051.109.971,86**	**110.733.037.014,00**	**-54,25%**

Conforme a Tabela 06, entre os exercícios de 2020 e 2021, houve uma redução de 59,90% na conta Provisões a Longo Prazo em razão de alterações ocorridas na subconta Provisões Matemáticas Previdenciárias. De acordo com Nota Explicativa da empresa que realiza os cálculos atuariais do ESC, houve uma série de alterações nos métodos e nas hipóteses atuariais em razão da legislação vigente. A alteração que provocou maior impacto no saldo do exercício de 2021 foi a adoção da taxa de juros de desconto atuarial de 4,5% a.a. em comparação com a taxa de juros de desconto de 0,0% a.a. utilizada no exercício de 2020.

3.4 ESTOQUE DA DÍVIDA – EMPRÉSTIMOS

Em atendimento às normas contábeis ditadas pela Secretaria do Tesouro Nacional (STN), o ESC adotou o novo Plano de Contas Aplicado ao Setor Público (PCASP). Entre as mudanças mais significativas está a segregação dos empréstimos entre **curto prazo e longo prazo**, como segue:

Tabela 07 – Empréstimos – Curto e Longo Prazo

Descrição	Dez 2020 - R$	% Total	Dez 2021 - R$	% Total
Empréstimos Internos	17.523.528.520,29	84,14%	16.909.143.220,10	86,20%
Curto Prazo	1.407.056.806,32	6,76%	874.392.607,83	4,46%
Longo Prazo	16.116.471.713,97	77,38%	16.034.750.612,27	81,74%
Empréstimos Externos	3.303.130.239,11	15,86%	2.707.765.044,85	13,80%
Curto Prazo	623.510.869,28	2,99%	842.897.896,36	4,30%
Longo Prazo	2.679.619.369,83	12,87%	1.864.867.148,49	9,51%
Total: Internos (+) Externos	**20.826.658.759,40**	**100%**	**19.616.908.264,95**	**100%**

O valor da conta Empréstimos, a partir do terceiro quadrimestre de 2020, passa a considerar os saldos dos empréstimos da dívida nas suas respectivas datas de pagamento, e não mais no último dia do quadrimestre como

ocorria anteriormente. Essa diferença, os juros pró-rata do período, passou a ser lançada nas contas Juros e Encargos a Pagar de Empréstimos e Financiamentos a Longo Prazo – Interno e Externo. No entanto, para efeitos de acompanhamento e comparação, nas tabelas deste relatório, os saldos dos contratos de empréstimos continuam sendo apresentados no último dia do quadrimestre, incluindo os valores de juros pró-rata.

Entre os empréstimos internos, a principal dívida decorre do Contrato 012/98/STN/COAFI, Lei Federal nº 9.496/1997 (LF nº 9.496/97), que apresentou o saldo de R$ 9,78 bilhões. No contrato original havia previsão de juros na ordem de 6% ao ano, aplicando-se ainda o IGP-DI como correção monetária. Com a assinatura do Nono Termo Aditivo ao Contrato 012/98/STN/COAFI em 28/04/2017, o contrato passa a adotar juros de 4% ao ano com correção monetária pelo IPCA, limitados à taxa Selic.

O saldo de cada empréstimo interno, somados curto prazo e longo prazo, e sua respectiva participação percentual em relação ao estoque total para os anos de 2020 e 2021 estão na tabela a seguir:

Tabela 08 – Empréstimos Internos

Empréstimos Internos	Dez 2020 - R$	% Total	Dez 2021 - R$	% Total
BB CAM. EST. PROD. PREV. DESAST. NAT.	1.728.855.584,12	9,87%	1.696.021.576,38	10,03%
BB PACTO POR SANTA CATARINA	1.879.848.643,11	10,73%	1.748.279.831,95	10,34%
BNDES ACELERA SC	3.192.593.226,54	18,22%	2.985.348.304,47	17,66%
BNDES CAMINHOS DO DESENVOLV.	525.785.445,38	3,00%	509.158.411,00	3,01%
BNDES CASAN PAC	41.014.005,47	0,23%	29.577.577,28	0,17%
BNDES PEF II	25.524.653,02	0,15%	25.564.334,07	0,15%
BNDES SIT JOINVILLE	8.821.390,80	0,05%	4.588.591,59	0,03%
BNDES REVITALIZAÇÃO SC-401	25.357.290,79	0,14%	24.901.171,83	0,15%
UNIÃO DMLP	82.007.359,75	0,47%	87.965.885,91	0,52%
UNIÃO 9.496/97	10.011.741.183,87	57,13%	9.797.189.978,30	57,94%
UNIÃO 8.727/93	1.979.737,44	0,01%	547.557,32	0,003%
Total	**17.523.528.520,29**	**100%**	**16.909.143.220,10**	**100%**

Na composição das operações de crédito externas, **24,01%, ou seja, R$ 650 milhões** correspondem ao saldo devedor da operação de crédito junto ao ***Bank of America Merrill Lynch***, cujos recursos foram utilizados para a quitação do resíduo da dívida decorrente da LF nº 9.496/97 e para amortização extraordinária do principal, ao final do exercício de 2012. Este contrato será quitado no exercício de 2022, sendo que no ano de 2021 ele deixou de ser o maior contrato externo do Estado.

Assim, as operações de crédito externas passaram a representar **13,80%** do total das operações de crédito ao final do exercício de 2021.

O saldo de cada empréstimo externo, somados curto prazo e longo prazo, e sua respectiva participação percentual em relação ao estoque total para os anos de 2020 e 2021 estão na tabela a seguir:

Tabela 09 – Empréstimos Externos

Empréstimos Externos	Dez 2020 - R$	% Total	Dez 2021 - R$	% Total
BAML - REFINANC. RESÍDUO (US$)	1.163.610.145,07	35,23%	650.014.900,89	24,01%
BID 1390 - BID IV - RODOVIAS (US$)	88.378.710,66	2,68%	31.635.908,81	1,17%
BID 2171 - BID V (US$)	171.716.244,87	5,20%	171.698.949,88	6,34%
BID 2172 - PROFISCO (US$)	96.121.935,98	2,91%	92.356.271,41	3,41%
BID 2900 - BID VI - RODOVIAS (US$)	1.027.700.137,60	31,11%	1.032.431.128,52	38,13%
BIRD 7952 - SC RURAL (US$)	456.840.422,46	13,83%	453.412.118,63	16,74%
CAF - PIR I (US$)	77.951.713,44	2,36%	66.658.866,63	2,46%
CAF - PROVIAS (US$)	220.810.929,03	6,68%	209.556.900,08	7,74%
Total	**3.303.130.239,11**	**100%**	**2.707.765.044,85**	**100%**

3.5 ESTOQUE DA DÍVIDA POR CREDOR

Conforme a tabela a seguir, o estoque da dívida de Empréstimos é proveniente de sete credores. O credor com a maior participação percentual é a União com 50,39% do

total. Isso se deve, principalmente, ao volume da dívida referente ao contrato União LF nº 9.496/97. A segunda maior participação é a do Banco Nacional de Desenvolvimento Econômico e Social (BNDES) que é credor de 18,25% do total. De todos os seis contratos de empréstimo junto ao BNDES, o de maior volume é o "BNDES - Acelera Santa Catarina". O Banco do Brasil (BB) é o terceiro principal credor com 17,56% do total. Em seguida, aparecem o Banco Interamericano de Desenvolvimento (BID) como o quarto maior credor com 6,77% do total, e o *Bank of America* (BAML) - empréstimo para a quitação do resíduo da LF nº 9.496/97, com 3,31%. Os demais credores da dívida externa – Banco Internacional para Reconstrução e Desenvolvimento (BIRD) e Corporação Andina de Fomento (CAF) – representam, juntos, 3,72% do estoque da dívida referente a Empréstimos.

Tabela 10 – Estoque da Dívida por Credor

Credor	Dez 2020 - R$	% Total	Dez 2021 - R$	% Total
UNIÃO	10.095.728.281,06	48,48%	9.885.703.421,53	50,39%
BNDES - Bco. Nac. de Desenv. Econ. e Social	3.819.096.012,00	18,34%	3.579.138.390,24	18,25%
BB - Banco do Brasil	3.608.704.227,23	17,33%	3.444.301.408,33	17,56%
BID - Banco Interamericano de Desenv.	1.383.917.029,11	6,64%	1.328.122.258,62	6,77%
BAML - Bank of America Merrill Lynch	1.163.610.145,07	5,59%	650.014.900,89	3,31%
BIRD - Banco Mundial	456.840.422,46	2,19%	453.412.118,63	2,31%
CAF - Cooperação Andina de Fomento	298.762.642,47	1,43%	276.215.766,71	1,41%
Total	20.826.658.759,40	100%	19.616.908.264,95	100%

3.6 ESTOQUE DA DÍVIDA POR INDEXADOR

A dívida contratual do ESC é corrigida por cinco indexadores. A maior parte dela, 50,07%, concentra-se na dívida com a União referente à LF nº 9.496/97 e é indexada pelo IPCA (passou de IGP-DI para IPCA com os efeitos das regras introduzidas pela Lei Complementar Federal nº 148, em 25 de novembro de 2014 (LC nº 148/14). Em seguida, o dólar norte-americano aparece como indexador de 22,90% da dívida e engloba todas as operações externas de empréstimo mais três operações internas – Dívida Pública de Longo Prazo (DMPL); Caixa Econômica Federal – Programa Nacional de Apoio à Administração Fiscal para os Estados Brasileiros (CEF PNAF); e BB Caminhos Estratégicos da Produção e Prevenção de Desastres Naturais. A Taxa de Juros de Longo Prazo (TJLP) é o indexador de 18,12% da dívida contratual e refere-se a todos os contratos de empréstimo junto ao BNDES. Na sequência dos indexadores, o Comprovante de Depósito Interbancário (CDI) representa 8,91% da composição e é o fator de correção da operação com o Banco do Brasil – Pacto por Santa Catarina. Uma pequena parte da dívida, 0,003%, é indexada pela Taxa Referencial (TR) e diz respeito ao contrato com a União referente à Lei Federal nº 8.727/93. A tabela a seguir resume essa composição e apresenta a evolução desde o ano de 2020:

Tabela 11 – Estoque da Dívida por Indexador

Descrição	Dez 2020 - R$	% Total	Dez 2021 - R$	% Total
IGPDI / IPCA	10.037.098.474,66	48,19%	9.822.091.150,13	50,07%
DÓLAR (EUA)	5.113.993.182,98	24,56%	4.491.752.507,14	22,90%
TJLP	3.793.738.721,21	18,22%	3.554.237.218,41	18,12%
CDI	1.879.848.643,11	9,03%	1.748.279.831,95	8,91%
TR	1.979.737,44	0,01%	547.557,32	0,003%
Total	20.826.658.759,40	100,00%	19.616.908.264,95	100,00%

3.7 SERVIÇO DA DÍVIDA

O serviço da dívida referente a empréstimos é o valor que o estado desembolsa para honrar os contratos de empréstimos e é composto de juros, encargos, e amortização do principal. As duas tabelas a seguir

apresentam os valores pagos de serviço da dívida contratual interna e externa nos anos de 2020 e 2021, e a participação percentual do serviço de cada contrato em relação ao serviço total.

Destaca-se que o exercício de 2021 marcou a retomada dos pagamentos de serviço da dívida de Empréstimos que haviam sido suspensos no exercício de 2020, autorizados pela Lei Complementar nº 173/2020 (LC nº 173/20) e regularizados por meio de aditivos aos contratos junto à União, ao Banco do Brasil e ao BNDES.

Tabela 12 – Serviço da Dívida Interna

Empréstimos Internos	Dez 2020 - R$	% Total	Dez 2021 - R$	% Total
BB CAM. EST. PROD. PREV. DESAST. NAT.	98.193.251,24	26,68%	208.175.348,01	14,23%
BB PACTO POR SANTA CATARINA	100.000,00	0,03%	227.158.402,87	15,53%
BNDES ACELERA SC	130.087.520,77	35,35%	377.660.312,18	25,82%
BNDES CAMINHOS DO DESENVOLV.	22.303.805,63	6,06%	46.541.349,76	3,18%
BNDES CASAN PAC	8.165.987,86	2,22%	14.291.102,83	0,98%
BNDES PEF II	776.365,43	0,21%	1.437.225,00	0,10%
BNDES PMAE GESTÃO	853.969,05	0,23%	-	0,00%
BNDES SIT JOINVILLE	3.033.275,51	0,82%	4.669.393,90	0,32%
BNDES REVITALIAÇÃO SC-401	1.143.474,91	0,31%	4.132.280,22	0,28%
UNIÃO DMLP	3.950.368,38	1,07%	3.650.596,46	0,25%
UNIÃO 9.496/97	97.094.018,18	26,39%	573.716.772,41	39,22%
UNIÃO 8.727/93	2.277.586,65	0,62%	1.470.771,41	0,10%
Total	**367.979.623,61**	**100%**	**1.462.903.555,05**	**100%**

Tabela 13 – Serviço da Dívida Externa

Empréstimos Externos	Dez 2020 - R$	% Total	Dez 2021 - R$	% Total
BAML - REFINANC. RESÍDUO (US$)	584.276.330,50	68,67%	623.339.976,06	71,30%
BID 1390 - BID IV - RODOVIAS (US$)	68.648.490,46	8,07%	62.898.023,80	7,19%
BID 2171 - BID V (US$)	16.419.173,47	1,93%	14.811.521,90	1,69%
BID 2172 - PROFISCO (US$)	11.526.925,37	1,35%	10.773.754,93	1,23%
BID 2900 - BID VI - RODOVIAS (US$)	93.570.388,39	11,00%	78.295.163,79	8,96%
BIRD 7952 - SC RURAL (US$)	25.348.405,06	2,98%	36.881.520,92	4,22%
CAF - PIR I (US$)	18.424.420,04	2,17%	17.878.361,14	2,04%
CAF - PROVIAS (US$)	32.673.843,87	3,84%	29.418.180,66	3,36%
Total	**850.887.977,16**	**100%**	**874.296.503,20**	**100%**

Ao se comparar o valor total em R$ do serviço da dívida com o valor da RCL, pode-se ter uma ideia de qual percentual da receita que é utilizado para quitar os compromissos com a dívida contratual.

O gráfico a seguir mostra essa relação Serviço da Dívida/RCL distribuído entre serviço da dívida interna, externa e total. Entre os anos de 2008 e 2012 o estado comprometeu entre 10% e 12% de sua RCL com o serviço da dívida. Nos anos de 2002 e 2003 essa relação atingiu os maiores valores, com 14,3% e 13,1%, nessa ordem. Por outro lado, do ano de 2013 em diante essa relação ficou abaixo de 10%. Neste caso, a queda na relação serviço/RCL se deu, principalmente, em razão dos refinanciamentos do resíduo da LF nº 9.496/97 e do refinanciamento da dívida da Celesc.

Gráfico 02 - Histórico do Serviço da Dívida em relação à RCL (%) – 2008-2021

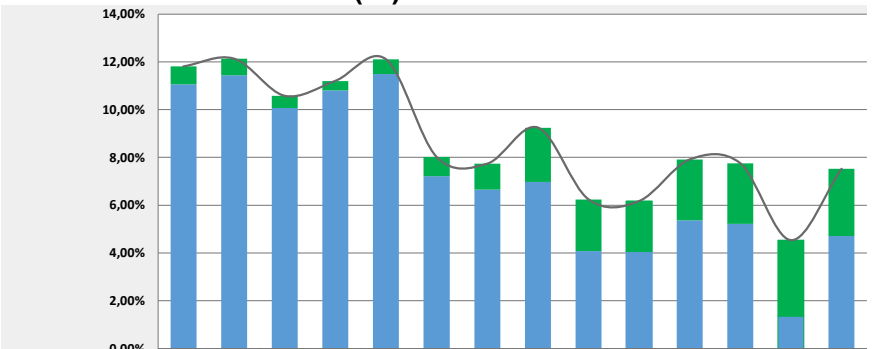

	2008	2009	2010	2011	2012*	2013*	2014	2015	2016	2017	2018	2019	2020	2021
%SERV. EXT./RCL	0,74%	0,70%	0,51%	0,40%	0,62%	0,81%	1,08%	2,26%	2,17%	2,10%	2,54%	2,54%	3,17%	2,82%
%SERV. INT./RCL	11,07%	11,44%	10,08%	10,81%	11,49%	7,22%	6,65%	6,98%	4,08%	4,07%	5,37%	5,21%	1,37%	4,71%
%SERV. TOTAL/RCL	11,81%	12,14%	10,58%	11,20%	12,11%	8,02%	7,74%	9,25%	6,25%	6,17%	7,91%	7,75%	4,54%	7,53%

***Nota:** Para uma melhor comparação entre os anos da série, foram deduzidos os valores referentes ao refinanciamento do resíduo da dívida da com a União (LF nº 9.496/97), no valor de R$ 1.478.126.976,41, no ano de 2012, e ao refinanciamento da dívida da CELESC, no valor de R$ 978.662.621,51, em 2013.

Conforme gráfico acima, no ano de 2021, o valor da RCL (ajustada para o cálculo dos limites de endividamento) apurado entre janeiro e dezembro foi de R$ 31.039.534.035,09. Já o desembolso com o serviço total da dívida correspondeu a 7,53% da RCL ajustada.

3.8 LIMITES DE ENDIVIDAMENTO

O Estado tem como limite de endividamento duas vezes a sua RCL (200%). O gráfico a seguir apresenta a evolução histórica da RCL e da Dívida Consolidada Líquida (DCL), sendo que a DCL é apresentada de duas formas, antes e depois da utilização da nova metodologia de cálculo das deduções. A primeira, representada pela linha verde, apresenta a DCL conforme metodologia adotada até o terceiro quadrimestre de 2017. A segunda forma da DCL é representada pela linha de cor laranja, e mostra os valores conforme a nova metodologia de cálculo adotada a partir do primeiro quadrimestre de 2018. A sua parte tracejada representa os valores da DCL entre 2014 e 2017 caso a nova metodologia já fosse adotada.

Gráfico 03 – RCL e DCL – 2002 a 2021 - R$ milhões

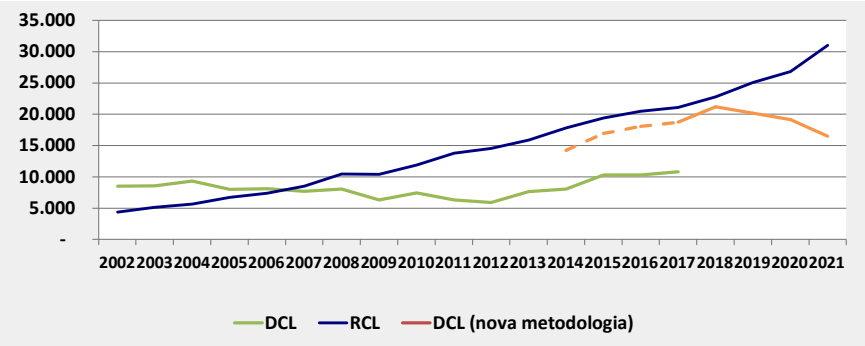

O limite de endividamento do Estado é acompanhado anualmente pelo Estado e pela STN, levando-se em conta a curva decrescente dos níveis de endividamento.

No gráfico abaixo, verifica-se a redução da relação percentual da razão DCL/RCL, inferior ao limite de 200% limitado pela Resolução n° 40/2000, do Senado Federal, ressalvada a mudança de patamar da relação DCL/RCL em razão da nova metodologia de cálculo da DCL, conforme relatada no gráfico anterior.

Gráfico 04 – DCL/RCL (%) – 2002 a 2021

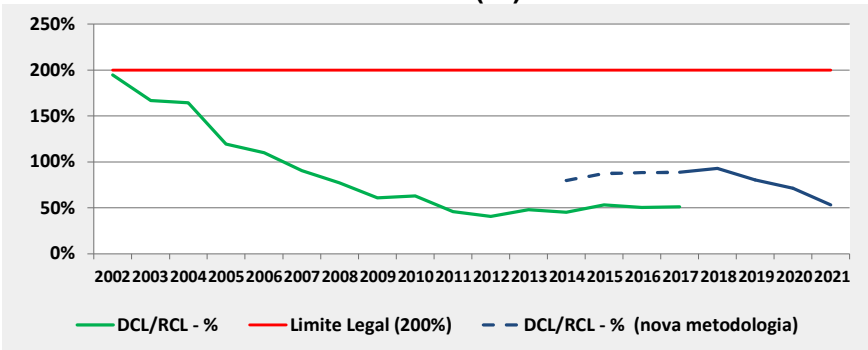

3.9 DÍVIDA COM A UNIÃO – LF nº 9.496/97

Recentemente tratou-se da alteração do indexador da dívida junto à União referente à LF nº 9.496/97. A aprovação da Lei Complementar nº 148, em 25 de novembro de 2014 (LC nº 148/14), alterou artigos da Lei Complementar nº 101, de 04 de maio de 2000 (LC nº 101/00), bem como alterou a LF nº 9.496/97, fixando novos critérios de indexação dos contratos de refinanciamento da

dívida celebrados entre a União, Estados, o Distrito Federal e Municípios.

As novas regras introduzidas pela LC nº 148/14, já com as alterações ditadas pela Lei Complementar nº 151, de 05 de agosto de 2015 (LC nº 151/15), autorizam o Governo Federal a modificar o indexador e a taxa de juros dos contratos firmados com base na LF nº 9.496/97. As alterações legais permitem que sejam firmados aditivos aos contratos decorrentes da LF nº 9.496/97 para a alteração do indexador atual, IGP-DI, para o IPCA, bem como dos juros atuais, de 6% ao ano no caso Catarinense, para 4% ao ano, sendo o somatório de ambos limitado à Selic. Essa regra deve ser aplicada com retroatividade de cálculo desde janeiro de 2013 (art. 2º da LC nº 148/14). Além dessa mudança de indexador, o art. 3º da LC nº 148/14 também autorizou a União a conceder descontos sobre os saldos devedores existentes em 1º de janeiro de 2013 dos referidos contratos, utilizando-se a variação acumulada da taxa Selic.

A LC nº 148/14 foi regulamentada pelo Decreto Federal nº 8.616, de 29 de dezembro de 2015. No entanto, houve divergência entre os cálculos realizados pelo ESC e pelo agente financeiro da União, Banco do Brasil (BB), para a concessão do desconto sobre os saldos devedores em 1º de janeiro de 2013, com respeito à metodologia de acumulação da Taxa Selic. Em razão disso, o Estado ingressou com medida judicial que se materializou por meio do Mandado de Segurança nº 34023 (MS 34023) junto ao STF em desfavor da União.

O Supremo Tribunal Federal (STF) abriu prazo para que as partes firmassem acordo, o que ocorreu em reunião realizada em 20/06/2016 entre os representantes do Ministério da Fazenda e os governadores dos Estados da Federação. Em síntese, no dia 01/07/2016 o Plenário do STF, por maioria, resolveu questão de ordem no sentido de adaptar a liminar concedida na sessão do dia 27/04/2016 aos termos do acordo firmado entre os Estados e a União, até o julgamento final do MS 34023. Em 30/08/2016 foi aprovada pela Câmara dos Deputados Federais a Redação Final do Projeto de Lei nº 257/2016, e enviada em 31/08/2016 para apreciação do Senado Federal. No texto aprovado foram mantidas a condições celebradas no Acordo Federativo entre a União e os entes federados em 20/06/2016. O PL foi transformado na Lei Complementar nº 156/2016 de 28 de dezembro de 2016 (LC nº 156/16).

Entre os principais termos do acordo estão:

a) alongamento por 240 meses da dívida dos Estados com a União, contratada no âmbito da LF nº 9.496/97, sendo os meses adicionais acrescidos ao tempo original dos contratos, reconhecendo-se a forma de capitalização composta, nos termos definidos na própria lei. Como consequência disso, desaparece a possibilidade de pagamento da dívida fundamentada em limite de comprometimento de pagamento da Receita Líquida Real e acúmulo de resíduo;

b) carência para os meses de julho a dezembro de 2016 de 100% da prestação mensal devida; e,

c) carência linear regressiva ao longo dos meses de janeiro de 2017 a junho de 2018.

Importante destacar que os valores não pagos durante o período dos 18 meses de carência serão incorporados ao saldo devedor, não constituindo desconto ou perdão da dívida contratada com a União.

No artigo 2º do Decreto Federal nº 8.616/2015 consta a exigência de assinatura de termo aditivo para a concessão dos benefícios concedidos na LC nº 148/14. Assim, em 22/12/2017 foi assinado o 12º termo aditivo ao Contrato 012/98/STN/COAFI. No entanto, durante todo o ano de 2017, mesmo sem a celebração desse termo aditivo, o Estado já vinha efetuando o pagamento das parcelas nos termos do acordo firmado, ou seja, usufruindo da redução percentual para o valor da parcela.

Em 05 de outubro de 2018, o ESC assinou o 13º termo aditivo ao Contrato 012/98/STN/COAFI, onde fixou o valor de R$ 22.107.054.138,70 como base para o cálculo do teto máximo de gastos previsto na LC nº 156/16.

Em 31 de dezembro de 2020, o ESC assinou o 14º termo aditivo ao Contrato 012/98/STN/COAFI, considerando o disposto na LC nº 173/20 e demais legislações pertinentes. O termo aditivo estabelece, entre outras, a suspensão do pagamento do serviço entre o período de 1º/03/2020 a 31/12/2020, e os valores não pagos ficam apartados e incorporados aos respectivos saldos devedores em 1º de janeiro de 2021, devidamente atualizados pelos encargos financeiros contratuais de adimplência, para pagamento pelo prazo remanescente de amortização dos contratos.

A tabela a seguir apresenta a síntese do contrato 012/98/STN/COAFI (LF nº 9.496/97) até o final do exercício de 2021, ou seja, considerando todas essas alterações. Em resumo, o **Estado contraiu empréstimo (contrato inicial mais incorporações) de R$ 5,42 bilhões, pagou até dezembro de 2021 R$ 15,22 bilhões e ainda fechou o exercício de 2021 com uma dívida de R$ 9,79 bilhões.**

Tabela 14 – Síntese do Contrato 012/98/STN/COAFI (União LN nº 9.496/97)

Síntese do Contrato 012/98/STN/COAFI (Lei n° 9.496/97):	R$
1) Contrato Inicial	1.552.400.375,83
2) Pagamento da Conta Gráfica	147.797.674,64
3) Incorporações ao contrato (BESC/IPESC/BESCRI/CVS/FUSESC)	4.013.582.734,18
4) Total Contratado = (1) – (2) + (3)	**5.418.185.435,37**
5) Correção (Atualização/IGP-DI + juros/6%)	**11.501.217.035,25**
6) Pagamentos Efetuados:	**15.221.598.562,22**
6.1) Amortização	6.337.594.637,31
6.1.1) Amortização Acumulada	4.879.045.473,35
6.1.2) Amortização Extraordinária em 27/12/2012	77.500.391,49
6.1.3) Amortização Total do Resíduo em 27/12/2012	1.381.048.772,47
6.2) Juros	8.859.137.078,39
6.2.1) Juros do resíduo	1.413.188.472,85
6.2.2) Juros do contrato	7.445.948.605,54
6.3) Encargos	24.866.846,52
7) Redução de Saldo a Pagar - LCF 148/14 - posição em 1º/07/2016	**480.772.943,20**
8) Saldo a Pagar = (2) + (4) + (5) – (6.1) – (6.2.1) + (7)	**9.797.189.978,30**

3.10 PARCELAMENTO TRIBUTÁRIO

3.10.1 Parcelamento Tributário – Lei Federal nº 11.941/2009 e Lei Federal n° 12.810/2013

O parcelamento tributário previsto na Lei nº 11.941/2009 (LF nº 11.941/09) possibilitou ao Estado efetuar o parcelamento de débitos junto à Receita Federal do Brasil - RFB e à Procuradoria Geral da Fazenda Nacional (PGFN) em até 180 meses com reduções dos valores de juros, de multas e de encargos legais. À época da consolidação dos débitos (junho e julho de 2011), o Estado obteve uma **redução total da dívida de R$ 85,5 milhões** de uma dívida

de R$ 513,1 milhões e a regularidade fiscal dos órgãos e entidades do Estado. Aderiram ao parcelamento 20 órgãos e entidades da administração direta e indireta.

Dos órgãos que aderiram ao parcelamento da LF nº 11.941/09, a maioria já quitou seus débitos, tendo em vista que os valores eram menos representativos em relação ao todo.

Dentre os órgãos com parcelamento em andamento, a Secretaria de Estado da Educação (SED), a Secretaria de Estado da Saúde (SES) e o Fundo Estadual de Saúde (FES), migraram seus parcelamentos da LF nº 11.941/09 para o parcelamento da Lei Federal nº 12.810/2013 (LF nº 12.810/13), que concedia benefícios fiscais e prazos maiores. Oportunamente foram incluídos novos débitos da Secretaria de Estado da Saúde - SES, avaliados pela PGE com remotas chances de êxito. O benefício fiscal apurado com a migração foi de **R$ 97.874.185,76**. Já o benefício fiscal total concedido por ambas a Leis foi de **R$ 203 milhões**.

A seguir os benefícios fiscais e prazos de cada Lei:

- ✓ **LF nº 11.941/09**: multa de mora e de ofício era de 60% e, dos juros de mora, de 25%, encargo legal, exclusive honorários advocatícios (100%). Prazo de 180 meses.
- ✓ **LF nº 12.810/13**: multa de mora e de ofício (100%), juros de mora (50%); encargo legal, inclusive honorários advocatícios, (100%). Prazo de 240 meses.

O pagamento das parcelas é feito por meio da retenção do repasse da primeira parcela do mês dos recursos do Fundo de Participação dos Estados (FPE) e atualizado mensalmente pela Taxa SELIC. O valor pago pelo Estado no exercício de 2021 foi de R$ 15.952.459,27.

Em julho de 2017, o ESC aderiu ao parcelamento de débitos previdenciários do Programa de Regularização Tributária dos Estados e Municípios (PREM), instituído pela Medida Provisória nº 778, de 16 de maio de 2017 (MP nº 778/17). A MP nº 778/17 foi convertida na Lei Federal nº 13.485, de 02 de outubro de 2017. Inicialmente a MP nº 778/17, previa o desconto de:

a) 25% (vinte e cinco por cento) das multas de mora, de ofício e isoladas;

b) 80% (oitenta por cento) dos juros de mora.

Quando da sua conversão em Lei, o desconto para o pagamento das multas de mora, de ofício e isoladas foi ampliado para 40% (quarenta por cento).

Em dezembro de 2017, a PGFN consolidou os valores referentes aos débitos que estavam na fase judicial (processo administrativo 11926.000307/2017-41, cadastro SISPAR nº 001.646.922). Com a consolidação, a PGFN informou que o valor total dos débitos parcelados é R$ 27.808.131,15, e o desconto obtido foi de R$ 13.681.098,36, restando o total de 14.127.032,79 a ser pago em 194 parcelas pelo Estado.

O pagamento das parcelas é feito por meio de Documento de Arrecadação de Receitas Federais (DARF), extraído do Sistema de Parcelamento Parametrizado (SISPAR) da PGFN. O valor pago pelo Estado no exercício de 2021 foi de R$ 1.012.607,02.

Os débitos junto à Receita Federal do Brasil ainda não foram consolidados, e desta forma não é possível saber

exatamente o valor dos benefícios. O valor pago pelo Estado no exercício de 2021 foi de R$ 1.510.070,87.

3.10.2 Parcelamento Tributário (PASEP) – Medida Provisória Federal nº 574/2012 (MP nº 574/12) e LF nº 12.810/13

Em meados de agosto de 2012 a Diretoria de Captação de Recursos e da Dívida Pública - DICD iniciou trabalho para parcelamento de débitos referente ao Programa de Formação do Patrimônio do Servidor Público (PASEP), com redução de juros (25%), multa (60%) e encargos legais (100%), nos termos da MP nº 574/12, de 28 de junho de 2012, regulamentada pelas Portarias Conjuntas PGFN/RFB nº 4/2012 e nº 5/2012.

Com o advento da LF nº 12.810/13, cujos benefícios fiscais eram mais atrativos, conforme outrora mencionado, o Estado decidiu pela migração do parcelamento deferido da MP nº 574/12 (PASEP) para o parcelamento da LF nº 12.810/13 (PASEP), porém dos processos migrados, 2 (dois) foram indeferidos.

Assim, foi necessário que a Procuradoria Geral do Estado (PGE) impetrasse Mandado de Segurança nº MS 5016828-14.2013.404.7200/SC para inclusão dos débitos no referido parcelamento, uma vez que a MP nº 574/12 tratou a multa na sua forma genérica e não na sua espécie, na qual foi deferida liminar no Mandado de Segurança nº MS 504.0601.09.2013.404.7000 (PR) em segunda instância, proferida no Agravo de Instrumento 5024359.23.2013.404.0000. A decisão foi confirmada em acórdão junto ao Tribunal Regional Federal da 4ª Região (TRF4). A União apresentou Embargos de Declaração em 03/12/2015, sendo o processo concluso para despacho em 16/12/2015.

O valor da parcela vem sendo atualizada pela Taxa Selic e o valor pago pelo Estado no exercício de 2021 foi de R$ 22.678.458,85.

3.11 RESTOS A PAGAR

Já a dívida decorrente dos Restos a Pagar, que por longos anos foi o grande vilão na gestão orçamentária e financeira do Estado, a partir do exercício financeiro de 2003 teve o valor mantido sobre rigoroso controle, evitando a velha prática dos “orçamentos paralelos”.

A partir de 2003 foi implementada no ESC a prática de editar anualmente, por Decreto, *procedimentos a serem adotados pelos órgãos e entidades da administração pública estadual, para o fechamento orçamentário, financeiro e contábil, mensal e anual, e para o empenhamento, à conta de Despesa de Exercício Anterior*, com vistas ao cumprimento das normas de Direito Financeiro estabelecidas na legislação federal e estadual de regência da matéria. Também anualmente, a Secretaria de Estado da Fazenda edita Portaria constituindo Comissão destinada a promover a avaliação dos empenhos que poderão ser inscritos em Restos a Pagar no exercício, nos termos estabelecidos na legislação vigente.

Essa prática rompeu com o velho costume de empenhar todos os compromissos, independentemente de recursos disponíveis, gerando orçamentos concorrentes (ou paralelos) com o do exercício.

O estoque de **Restos a Pagar, em dezembro de 2021, representou 5,94% da receita total, com o montante em torno de R$ 1,8 bilhões.**

Conforme a tabela a seguir, o montante inscrito anualmente em Restos a Pagar, processados e não processados, vem se mantendo sob controle, conforme série histórica de 2011 a 2021:

Tabela 15 – Restos a Pagar Inscritos - 2011-2021 - R$

Ano	1- Processados	2-Não Processados	3-Restos a Pagar	4-Receita Orçamentária	% (3/4)
2011	46.368.983,82	382.413.888,68	428.782.872,50	15.259.959.632,65	2,81%
2012	47.037.694,20	346.177.758,93	393.215.453,13	17.747.821.302,96	2,22%
2013	99.421.067,95	575.717.907,84	675.138.975,79	19.650.192.808,70	3,44%
2014	57.232.899,00	437.748.493,65	494.981.392,65	21.612.110.504,27	2,29%
2015	191.767.637,91	455.426.041,67	647.193.679,58	22.741.779.433,00	2,85%
2016	157.083.968,03	542.078.139,03	699.162.107,06	24.284.266.243,91	2,88%
2017	404.557.283,02	673.893.358,49	1.078.450.641,51	25.373.785.843,17	4,25%
2018	374.285.684,59	515.468.864,52	889.754.549,11	25.756.161.680,71	3,45%
2019	463.595.659,52	779.786.522,22	1.243.382.181,74	28.199.067.586,93	4,41%
2020	230.629.522,26	692.057.090,58	922.686.612,84	29.952.533.712,10	3,08%
2021	457.199.005,58	1.386.767.229,86	1.843.966.235,44	34.159.447.954,14	5,40%

3.12 PRECATÓRIOS

Precatórios consistem em requisições de pagamentos emitidos pelo Poder Judiciário, decorrentes de ações judiciais transitadas em julgado em que o Estado não obteve êxito, determinando que a Fazenda Pública (Federal, Estadual e Municipal) efetue a quitação do valor devido. O pagamento será executado pelo TJSC, de acordo com a ordem cronológica de requisição, ressalvados os acordos diretos (art. 97, § 8º, III, e 102 do Ato das Disposições Constitucionais Transitórias) e as preferências definidas nos §§ 1º e 2º do art. 100 da Constituição Federal - Emenda Constitucional nº 62/2009 (EC nº 62/09) e Emenda Constitucional nº 94/2016 (EC nº 94/16).

A EC 62/09 permitiu ao Estado aderir ao regime especial para pagamento parcelado do estoque de Precatórios (15 anos), que foi julgado parcialmente inconstitucional (ADIs 4.357 e 4.425). Na modulação, o prazo passou a ser de cinco anos a partir de 2016.

Com o advento da Lei complementar nº 151/2015 (LC nº 151/15), foi possível o Estado se utilizar de parcela dos depósitos judiciais em que era parte.

A Emenda Constitucional nº 99/2017 (EC nº 99/17) permite que os Estados, o Distrito Federal e os Municípios que, em 25 de março de 2015, se encontravam em mora no pagamento de seus precatórios quitem, até 31 de dezembro de 2024, seus débitos vencidos e os que vencerão dentro desse período.

Recentemente, a Emenda Constitucional nº 109, de 15 de março de 2021 (EC nº 109/21), alterou o artigo nº 101 das ADCT para permitir que os Estados, o Distrito Federal e os Municípios que, em 25 de março de 2015, se encontravam em mora no pagamento de seus precatórios quitem até 31 de dezembro de 2029, seus débitos vencidos e os que vencerão dentro desse período.

De acordo com a EC nº 109/21, além do aumento de prazo para pagamento, os valores serão atualizados pelo Índice Nacional de Preços ao Consumidor Amplo Especial (IPCA-E), ou por outro índice que venha a substituí-lo. Os Estados, o Distrito Federal e os Municípios depositarão mensalmente em conta especial do Tribunal de Justiça local, sob única e exclusiva administração deste, 1/12 (um doze avos) do valor calculado percentualmente sobre suas

receitas correntes líquidas apuradas no segundo mês anterior ao mês de pagamento, em percentual suficiente para a quitação de seus débitos e, ainda que variável, nunca inferior, em cada exercício, ao percentual praticado na data da entrada em vigor do regime especial a que se refere este artigo, em conformidade com plano de pagamento a ser anualmente apresentado ao Tribunal de Justiça local.

O novo plano de pagamento de precatórios apresentado pelo ESC para o exercício de 2021 foi homologado pelo TJSC em decisão proferida no processo nº 0000193.78.2010.8.24.0500. Nesse plano, o ESC se compromete a efetuar repasses mensais no montante correspondente a 1,73% da RCL. Além desses recursos do orçamento próprio, foi autorizada a transferência de recursos provenientes de depósitos judiciais de terceiros no valor de R$ 51.869.437,10, utilizados no exercício de 2021.

No ano de 2021, o Valor Considerado refere-se ao valor devido no exercício de 2021 conforme o Plano Anual de Pagamento de Precatórios. O Valor Contábil refere-se à execução financeira do exercício de 2021 e inclui, além do Valor Considerado, a remuneração dos recursos do Tesouro no TJSC no valor de R$ 5.137.996,68, e o saldo de recursos ordinários do Tesouro de exercícios anteriores no valor de R$ 78.663.384,08, subtraídos do valor de R$ 39.532.449,30 que foram liquidados no próprio exercício mas viraram restos a pagar processados e que foram pagos no primeiro dia útil de 2022.

Nos últimos anos, o Estado repassou ao TJSC os seguintes valores destinados ao pagamento de precatórios:

Tabela 16 – Repasse de Recursos ao TJSC - R$

Ano	Valor Considerado	Valor Contábil	Recursos do Tesouro Repassados	Depósitos Judiciais Utilizados
2010	37.501.411,10	37.501.411,10	33.751.269,99	3.750.141,11
2011	42.398.226,48	42.398.226,48	42.398.226,48	0,00
2012	44.097.199,20	44.097.199,20	44.097.199,20	0,00
2013	99.352.464,36	99.352.464,36	99.352.464,36	0,00
2014	131.293.443,70	131.293.443,70	33.000.000,00	98.293.443,70
2015	140.179.149,81	66.188.272,88	28.731.119,08	37.457.153,80
2016	0,00	102.148.792,60	78.134.865,26	24.013.927,34
2017	509.167.194,21	509.167.194,21	0,00	509.167.194,21
2018	92.054.069,88	92.054.069,88	92.054.069,88	0,00
2019	229.520.015,18	229.520.015,18	229.520.015,18	0,00
2020	362.974.870,15	430.628.343,12	285.470.707,18	145.157.635,94
2021	513.286.487,94	557.555.419,41	505.685.982,31	51.869.437,10
TOTAL	**2.201.824.532,01**	**2.341.904.852,12**	**1.472.195.918,92**	**869.708.933,20**

Parte dos recursos repassados pelo Estado ao TJSC para pagamento de precatórios ficam reservados para a realização de acordos diretos com os credores conforme previsto art. 97, § 8º, III, e art. 102 do Ato das Disposições Constitucionais Transitórias. No exercício de 2021, a Câmara de Conciliação de Precatórios, instituída pelo Decreto nº 96, de 15 de abril de 2019 (Dec. nº 96/15), disponibilizou 03 editais para chamamento público dos credores de precatórios dispostos a oferecer descontos para a quitação dos mesmos pelo Estado. Conforme previsto no Dec. nº 96/15, foram homologados os acordos cujos credores habilitados propuseram o maior deságio. Conforme a tabela a seguir, a média de deságio dos três acordos do exercício ficou em 20,60%.

Tabela 17 – Acordos para Quitação de Precatórios

Edital	Quantidade de Acordos	Valor Certidão - R$	Valor do Precatório com Deságio - R$	Valor do Deságio - R$	% Médio de Deságio
Edital 01-2021	690	65.432.427,00	52.215.335,53	13.217.091,47	20,20%
Edital 02-2021	570	71.454.333,22	56.894.418,28	14.559.914,94	20,38%
Edital 03-2021	1476	95.396.422,03	75.319.803,04	20.076.618,99	21,05%
Total	**2736**	**232.283.182,25**	**184.429.556,85**	**47.853.625,40**	**20,60%**

Conforme a tabela acima, foram efetuados nos 03 editais um total de 2.736 acordos diretos, proporcionando uma economia aos cofres públicos no montante de R$ 47.853.625,40 no exercício de 2021.

O Estado finalizou o exercício de 2021 com saldo de precatórios a pagar de **R$ 2.635.865.876,90**, ocorrendo um aumento de 12,14% em relação ao valor do ano anterior.

Do total dessa dívida, R$ 1.699.445.898,85 (64,47%) estão contabilizados como de origem pessoal, R$ 201.474.167,80 (7,64%) são de benefícios previdenciários e R$ 734.945.810,25 (27,88%) são de fornecedores.

4 RISCOS FISCAIS E PASSIVOS CONTINGENTES

Em dezembro de 2016, o ESC implantou no Sistema Integrado de Planejamento e Gestão Fiscal (SIGEF) as funcionalidades referentes aos Riscos Fiscais do Módulo de Precatórios e Riscos Fiscais, recadastrando os riscos existentes e cadastrando os riscos fiscais tributários. Encontra-se pendente ainda a integração deste módulo com o Sistema de Controle dos Processos Judiciais da Procuradoria Geral do Estado (PGENET), que possibilitará o acompanhamento mais eficaz dos riscos, pois atualmente o processo de cadastramento e acompanhamento dos processos são realizados manualmente.

Com relação aos procedimentos adotados para registro no SIGEF dos riscos fiscais e passivos contingentes apontados pela PGE, o exercício de 2021 apresentou uma mudança estrutural em relação aos exercícios anteriores.

No dia 27 de dezembro de 2021, foi publicada, no Diário Oficial do Estado, a Portaria GAB/PGE nº 102/2021, que estabelece os critérios e os procedimentos a serem adotados pela PGE na prestação de informações sobre ações judiciais ajuizadas contra o Estado, autarquias ou fundações públicas que possam representar riscos fiscais.

Por meio do oficio GAB/PGE nº 1889/2021, a PGE manifestou-se explicando que informações específicas acerca das ações judiciais que possam implicar em riscos fiscais serão prestadas posteriormente, acompanhadas de justificativas para a não inclusão de algumas demandas atualmente cadastradas como riscos fiscais e passivos contingentes na prestação de contas do governo de 2021 e no Anexo de Riscos Fiscais da Lei de Diretrizes Orçamentárias (LDO), principalmente por não atenderem a nova regulamentação.

Em 30 de dezembro de 2021, foi autuado pela PGE o processo PGE nº 9029/2021, que encaminha a informação GAB/PGE nº 7/2021 descrevendo os critérios adotados para inclusão dos riscos fiscais e passivos contingentes apresentados no Anexo Único da referida informação.

A tabela a seguir apresenta de forma resumida o que consta do Anexo Único da informação GAB/PGE nº

7/2021 e que foi registrado no SIGEF. Estes são atualmente os únicos riscos fiscais e passivos contingentes registrados no sistema que atendem a Portaria GAB/PGE nº 102/2021:

Tabela 18 – Anexo Único/Informação GAB/PGE nº 7/2021

Ordem	Risco	Credor	Valor - R$	Grau de Risco
1	LFTSC	Bradesco Vida e Previdência S/A	270.595.389,32	Provável
2	LFTSC	Telos Fundação Embratel de Seguridade Social	471.178.368,72	Provável
3	LFTSC	Divalpar Participaçoes Societarias Ltda	3.264.442,99	Provável
4	LFTSC	BBVA Serviços e Negócios Ltda	5.217.722,82	Provável
5	LFTSC	Fundação Petrobrás de Seguridade Social PETROS	76.078.709,31	Provável
6	LFTSC	Fundação dos Economiários Federais - FUNCEF	46.863.755,42	Provável
7	LFTSC	Lloyds TSB Bank PLC	112.329.630,47	Provável
8	LFTSC	Serpros - Fundo Multipatrocinado	63.751.526,03	Provável
9	LFTSC	ELOS - Fundação Eletrosul de Previdencia e Assistencia Social	7.254.726,43	Provável
10	LFTSC	Multiplic Ltda	A estimar	Possível
11	LFTSC	Inepar S/A Industria e Construções	76.954.083,38	Provável
12	Sistema de vencimentos	Hermano Marinho Pereira e outros	58.713.766,22	Provável
13	Convênios	Ministério Público do Estado de Santa Catarina	58.743.112,93	Provável
14	Sistema de vencimentos	Incidente de Resolução de Demandas Repetitivas (IRDR)	A estimar	Provável
Total			**1.250.945.234,04**	

Na informação GAB/PGE nº 7/2021, a PGE aponta ainda a necessidade de baixa dos demais riscos fiscais até então cadastrados no SIGEF não abrangidos no Anexo Único da informação GAB/PGE nº 7/2021, por não conterem os critérios estabelecidos na Portaria GAB/PGE nº 102/2021.

Desta forma, para atender aos apontamentos da PGE, a GEDIP da DITE, responsável pela manutenção do módulo de precatórios e riscos fiscais do SIGEF, efetuou a baixa dos registros no módulo e por consequência também dos registros contábeis a fim de cumprir os prazos determinados pela Diretoria de Contabilidade e de Informações Fiscais (DCIF) para o encerramento do exercício de 2021 no sistema.

Após a baixa de todos os riscos fiscais e passivos contingentes registrados no SIGEF, foi realizado lançamento na Unidade Gestora 520002 – Encargos Gerais do Estado (EGE), pelo documento 2021NL064641, a inclusão do valor de R$ 1.250.945.234,04 de novos riscos fiscais e passivos contingentes conforme apresentados pela PGE no Anexo Único da informação GAB/PGE nº 7/2021.

Tendo em vista que todos os riscos com valores definidos foram apontados pela PGE como sendo de provável perda, foi efetuado o lançamento de uma provisão contábil no passivo dos EGE, conta contábil 2.1.7.9.1.04.00.00 – Provisão para Ação Judicial em Trânsito.

Florianópolis, 18 de fevereiro de 2022.

Arleny Jaqueline Mangrich Pacheco
Diretora do Tesouro Estadual

André Luiz Von Knoblauch
Gerente da Dívida Pública

EQUIPE TÉCNICA:
Glaucia Nunes
Luís Eduardo de Souza
Paulo Juliano Zanin Valentini
Walgbe Nogueira de Macedo
Yuri Michel de Souza

CANCELAMENTO DE DESPESAS LIQUIDADAS

O cancelamento de despesas liquidadas vem sendo apontado como objeto de recomendação na apreciação das contas do Governo desde o exercício de 2010.

A forma de apuração dos cancelamentos de despesas liquidadas que o Corpo Técnico TCESC utiliza é o total da movimentação de estorno ocorrido na conta contábil (6.2.2.9.2.01.03 – Empenhos Liquidados), que registra os empenhos liquidados. É importante salientar, porém, que os lançamentos contábeis de estorno de empenhos liquidados podem acontecer por diversos motivos, inclusive para correção de dados informados de maneira incorreta, o que não indica necessariamente um cancelamento efetivo de despesa liquidada.

Nesse sentido, a Diretoria de Contabilidade e de Informações Fiscais (DCIF) vem desenvolvendo ao longo destes anos diversas ações que visam melhorar a qualidade das informações relativas aos cancelamentos de despesas liquidadas, que são registradas e controladas por meio das funcionalidades do Sistema Integrado de Planejamento e Gestão Fiscal (SIGEF).

Em 2016 foram implementadas alterações que permitiram ao usuário do sistema (servidor da área financeira) utilizar as opções de retificar dados de uma despesa liquidada ou cancelar uma liquidação da despesa. Além disso, foram criados dois relatórios para possibilitar a efetiva distinção dos cancelamentos de despesas liquidadas das retificações de informações efetuadas na liquidação, sendo eles o Relatório Retificar Despesa Liquidada e o Relatório Cancelamento Despesa Liquidada.

Com o objetivo de orientar os usuários do sistema sobre os procedimentos a serem adotados quando do cancelamento da liquidação da despesa, foi elaborada a Nota Técnica de Procedimento Contábil (NTPC) nº 007/2016.

No exercício de 2017, também foi disponibilizado no SIGEF o Relatório Estorno de Empenho Pago, que traz as informações sobre as devoluções de recursos pagos pela

unidade gestora no mesmo exercício da execução da despesa. Os estornos de empenhos pagos são realizados por meio da funcionalidade 'Estornar Nota Empenho Paga' no módulo 'Execução Orçamentária', gerando o estorno de toda a execução orçamentária, inclusive a liquidação da despesa, referente ao valor da devolução do recurso.

Em 2018 e 2019 foram realizados novos estudos e propostas de alterações no SIGEF para melhorar o processo de cancelamento de despesa liquidada. Com isso, foram ampliadas as opções de retificação de despesa liquidada e, também, separadas em funcionalidades distintas as opções de retificar e cancelar. As alterações foram implementadas no exercício de 2020.

Para apresentar as alterações promovidas no sistema, as quais ampliaram as possibilidades de retificações da despesa, bem como reforçar as orientações aos usuários sobre o cancelamento de despesas liquidadas, a DCIF elaborou a Nota Técnica de Procedimento Contábil nº 002/2020 e revogou a NTPC nº 007/2016. A NTPC nº 002/2020 encontra-se disponível no site da Secretaria da Fazenda, opções Contabilidade Geral - Contabilidade Aplicada ao Setor Público - Evidenciação e Registros Contábeis - Orientações.

A Diretoria do Tesouro Estadual (DITE) também elaborou a Orientação Técnica DITE nº 004/2020 para instruir os servidores dos setores financeiros quanto à operacionalização das funcionalidades que possibilitam a retificação e/ou cancelamento de liquidação.

Portanto, com as alterações promovidas e com a disponibilização dos relatórios no SIGEF, percebe-se que houve significativa melhoria na qualidade das informações sobre o cancelamento de despesas liquidadas. Essas alterações e relatórios permitiram identificar o efetivo cancelamento, pois, na maioria dos casos, os registros de estorno na conta contábil (6.2.2.9.2.01.03 – Empenhos Liquidados) não se referem a cancelamentos efetivos de despesa liquidada ou infração à legislação, mas sim à correção

de lançamentos indevidos após a despesa passar pelo estágio da liquidação.

No exercício de 2021, os lançamentos de estorno da conta contábil 6.2.2.9.2.01.03 - Empenhos Liquidados totalizaram R$ 1.049.849.992,85 e foram gerados pelos motivos apresentados a seguir.

Motivos dos estornos da conta contábil 6.2.2.9.2.01.03

Especificação	Valor (R$)	%
Retificação de dados	152.737.089,05	14,55%
Devolução de recursos	109.683.881,50	10,45%
Despesas liquidadas	787.429.022,30	75,00%
Despesas da folha de pagamento dos servidores	*643.341.411,07*	61,28%
Despesas com convênios e outras transferências voluntárias	*9.088.652,57*	0,87%
Despesas processadas em arquivos de prestadores	*17.985.578,73*	1,71%
Despesas Liquidar Pagamento Parcelado	*0,00*	0,00%
Demais despesas	*117.013.379,93*	11,15%
007 - Liquidação em duplicidade	*78.180.919,89*	7,45%
010 - Cancelamento de diárias	*164.952,75*	0,02%
011 - Cancelamento de suprimento de fundos	*211.567,97*	0,02%
013 - Cancelamento de pagamento de convênio a terceiros	*2.598.739,16*	0,25%
015 - Cancelamento por processo admin. ou da Procuradoria	*2.107.209,50*	0,20%
105 - Devolução de mat. de consumo/permanente ao fornecedor	*460.709,05*	0,04%
107 - Cancelamento para empenhar em outra UG	*33.279.590,61*	3,17%
108 - Valor superior ao teto para pagamento de RPV	*9.691,00*	0,00%
TOTAL	**1.049.849.992,85**	100,00 %

Fonte: Sistema Integrado de Planejamento e Gestão Fiscal (SIGEF)

Ressalta-se que do valor total de R$ 1.049.849.992,85 de cancelamento de despesas liquidadas, grande parte não configura cancelamento efetivo de despesas liquidadas.

Os cancelamentos ocorridos por retificações de dados, no montante de R$ 152.737.089,05, consistem no estorno da liquidação da despesa e, automaticamente, na geração de uma nova liquidação retificada.

Já os cancelamentos decorrentes da devolução de recursos, no total de R$ 109.683.881,50, referem-se ao estorno da execução orçamentária (empenho, liquidação e pagamento) pelo recebimento de recurso relativo à despesa que foi executada no exercício.

O montante de R$ 643.341.411,07 compreende as despesas da folha de pagamento dos servidores que são provisionadas e posteriormente canceladas. Porém, essas despesas são mais uma vez empenhadas e liquidadas para então serem pagas por novos empenhos.

O valor de R$ 9.088.652,57 de cancelamentos de despesas com transferências voluntárias diz respeito à troca de fonte de recurso ou erro na escolha do documento de transferência (TR) na liquidação da despesa, conforme se verifica no relatório extraído do SIGEF.

As despesas canceladas, processadas em arquivos de prestadores, no valor de R$ 17.985.578,73, referem-se a um mecanismo utilizado pelo sistema de execução orçamentária e financeira que permite a execução de despesas em lotes e torna mais célere toda a execução orçamentária e financeira. Isso acontece quando um mesmo tipo de despesa é pago para diversos favorecidos ao mesmo tempo, como, por exemplo, o pagamento de diárias pelas unidades gestoras da Secretaria de Estado da Segurança Pública e as despesas com a gestão plena da Secretaria de Estado da Saúde pagas aos fundos municipais de saúde. Porém, quando ocorre algum problema nesses arquivos, o usuário tem a opção de estornar somente o favorecido que apresentou o problema ou todo o arquivo liquidado para resolver a inconsistência apresentada. Caso escolha o estorno do arquivo completo, toda a despesa liquidada é cancelada, porém, no reprocessamento do arquivo

e com o problema solucionado, a despesa é novamente liquidada e então paga. Sendo assim, verifica-se uma regularização da liquidação das despesas, e não um cancelamento propriamente dito.

Dessa forma, fica evidente que apenas os estornos de liquidação classificados como “Demais Despesas” são os que efetivamente podem configurar um cancelamento de despesa liquidada. Todavia, todos estão devidamente justificados, conforme demonstrado na tabela Motivos dos estornos da conta contábil 6.2.2.9.2.01.03, e detalhados nos relatórios de suporte indicados na fonte da tabela.

Ainda em relação às demais despesas, no valor de R$ 117.013.379,93, é importante segregar essa informação por Poderes e Órgãos, conforme segue.

Composição do valor referente às demais despesas por Poder e Órgão

Poder/Órgão	Valor (R$)	%
Executivo	94.334.061,90	80,62%
Legislativo	5.689.944,00	4,86%
Alesc	*957.217,70*	0,82%
TCE	*4.732.726,30*	4,04%
Judiciário	16.853.506,19	14,40%
Ministério Público	135.867,84	0,12%
TOTAL	**117.013.379,93**	**100,00%**

Fonte: Sistema Integrado de Planejamento e Gestão Fiscal (SIGEF)

Perante o exposto, do valor total de R$ 1.049.849.992,85 de lançamentos de estorno na conta contábil 6.2.2.9.2.01.03 - Empenhos Liquidados, somente R$ 94.334.061,90 referem-se ao cancelamento de despesas liquidadas do Poder Executivo. Parte desse valor decorre de cancelamentos de diárias em que o servidor não viajou, erros envolvendo duplicidade de liquidações em que uma liquidação

foi estornada ou, ainda, valores cancelados em decorrência de problemas com o credor, como falta de CNDs, infrações a cláusulas contratuais, entre outras situações.

Diante das situações expostas é importante ressaltar que o valor do cancelamento de despesa liquidada nunca será nulo.

Destaca-se também que, em relação ao total de despesas liquidadas no exercício de 2021 (R$ 32.359.007.862,12), o valor efetivo de cancelamento de despesas liquidadas (R$ 117.013.379,93) representa apenas 0,36%, ou seja, menos de 0,5% do total.

Por fim, reforça-se que para todo cancelamento de despesa liquidada realizada no SIGEF há o registro do motivo e as justificativas informadas pelo gestor da unidade gestora, permitindo aos órgãos de controle averiguar as situações ocorridas e indicar ações corretivas, caso entendam ser necessário.

Florianópolis, 28 de fevereiro de 2022.

Andréa Terezinha Vitali
Auditora Estadual de Finanças Públicas
CRCSC nº 025.017/O-5

Graziela Luiza Meincheim
Gerente de Contabilidade Pública
Auditora Estadual de Finanças Públicas
CRCSC nº 25.039/O-2

Jefferson Fernando Grande
Diretor de Contabilidade e de Informações Fiscais
Auditor Estadual de Finanças Públicas
CRCSC nº 28.552/O-5

Arleny Jaqueline Mangrich Pacheco
Diretora do Tesouro Estadual
Auditora Estadual de Finanças Públicas
CRCSC nº 22.494/O-2

DIRETORIA DE
CONTABILIDADE E DE
INFORMAÇÕES FISCAIS

SECRETARIA
DE ESTADO
DA FAZENDA

GOVERNO DE
SANTA
CATARINA