

Estado de Santa Catarina
Secretaria de Estado da Fazenda
Diretoria de Contabilidade Geral - DCOG

BALANÇO GERAL DO EXERCÍCIO DE 2002

Apresentado a Assembléia Legislativa do Estado
Pelo Governador Luiz Henrique da Silveira

GOVERNADOR DO ESTADO DE SANTA CATARINA
Luiz Henrique da Silveira

VICE GOVERNADOR DO ESTADO DE SANTA CATARINA
Eduardo Pinho Moreira

SECRETÁRIO DE ESTADO DA FAZENDA
Max Roberto Bornholdt

SECRETÁRIO ADJUNTO DA FAZENDA
Paulo Eli

DIRETOR DE CONTABILIDADE GERAL
Wanderlei Pereira das Neves
Contador CRC-SC nº 15.874

Estado de Santa Catarina
Secretaria de Estado da Fazenda
Gabinete do Secretário

E.M nº 038 - SEF/GABS

Florianópolis, 07 de abril de 2003.

Excelentíssimo Senhor Governador do Estado,

Dentre as atribuições privativas do Governador, previstas no artigo 71 da Constituição do Estado, consta a de *prestar, anualmente, à Assembléia Legislativa, dentro do prazo de sessenta dias após a abertura da sessão legislativa, as contas referentes ao exercício anterior.*

Já o artigo 56 da Lei Complementar nº 101, de 04 de maio de 2000 (Lei de Responsabilidade Fiscal), determina que *as contas prestadas pelos Chefes do Poder Executivo incluirão, além das suas próprias, as dos Presidentes dos órgãos dos Poderes Legislativo e Judiciário e do Chefe do Ministério Público, as quais receberão parecer prévio, separadamente, do respectivo Tribunal de Contas.*

Em cumprimento aos dispositivos constitucionais e legais apresento a Vossa Excelência o Balanço Geral do Estado relativo ao exercício financeiro de 2002, que abrange em seus demonstrativos sintéticos todos os atos e fatos referentes à execução orçamentária e financeira da Administração Direta, das Autarquias, das Fundações, das Empresas Estatais Dependentes e dos Fundos Especiais, bem como demonstrativos contábeis consolidados dos três Poderes e Órgãos referentes ao período governamental citado.

O documento se reveste da maior importância pois, além de ser um dos principais instrumentos de transparência da gestão fiscal de que trata o artigo 48 da Lei de Responsabilidade Fiscal e retrato fiel da execução orçamentária, financeira e patrimonial do exercício de 2002, é peça fundamental para a elaboração de futuras análises econômicas, demonstrando ao cidadão catarinense a real situação do Estado ao término daquele exercício.

Este documento, na condição de instrumento de transparência da gestão fiscal, deverá ficar disponível, durante todo o exercício, no Poder Legislativo do nosso Estado, bem como na Diretoria de Contabilidade Geral desta Secretaria, para consulta e apreciação pelos cidadãos e instituições da sociedade, conforme determina o artigo 49 da Lei de Responsabilidade Fiscal.

Para facilitar a compreensão dos demonstrativos contábeis, bem como para atender à exigência da Egrégia Corte de Contas, a Diretoria de Contabilidade Geral elaborou um Relatório circunstanciado sobre a execução do orçamento e a situação da administração financeira estadual ao término do exercício financeiro de 2002.

Assim, submeto a Vossa apreciação a prestação de contas relativa ao último ano de mandato do Governo anterior, com a sugestão para que a mesma seja remetida à Assembléia Legislativa, por intermédio do Tribunal de Contas do Estado, conforme mandamento constitucional.

Respeitosamente,

Max Roberto Bornholdt
Secretário de Estado da Fazenda

A Sua Excelência o Senhor
Luiz Henrique da Silveira
Governador do Estado de Santa Catarina
NESTA

Estado de Santa Catarina
Secretaria de Estado da Fazenda
Diretoria de Contabilidade Geral - DCOG

Ofício SEF/DCOG Nº 037/2003

Florianópolis, 07 de abril de 2003.

Senhor Secretário,

A Diretoria de Contabilidade Geral, núcleo técnico do Sistema de Administração Contábil e Auditoria, tem a honra de encaminhar a Vossa Excelência o Balanço Geral do Estado relativo ao exercício financeiro de 2002. Em cumprimento ao disposto no inciso IX do artigo 71 da Constituição do Estado, a presente prestação de contas deverá ser encaminhada pelo Chefe do Poder Executivo ao Poder Legislativo.

O Balanço Geral contém dados consolidados das administrações direta e indireta, incluindo as empresas estatais dependentes, bem como um relatório técnico com dados da execução orçamentária e financeira, elaborados com o objetivo de satisfazer o art. 11 da Resolução TC-16/94, de 21 de dezembro de 1994, a seguir transcrito:

> ***Art. 11*** *- As contas anuais de gestão do Governador do Estado serão remetidas ao Tribunal de Contas,* ***por meio documental****, no prazo constitucional, consubstanciadas em:*
> *I - Relatório circunstanciado do órgão competente, sobre a execução do orçamento e a situação da administração financeira estadual;*
> *II - Demonstrativos dos resultados gerais do exercício, na forma do Balanço Orçamentário, Balanço Financeiro, Balanço Patrimonial, Demonstração das Variações Patrimoniais, e dos quadros demonstrativos constantes dos anexos 1, 6, 7, 8, 9, 10, 11, 16 e 17, da Lei Federal nº 4.320, de 17 de março de 1964.*

Respeitosamente,

Wanderlei Pereira das Neves
Diretor de Contabilidade Geral
Contador CRC-SC nº 15.874

Excelentíssimo Senhor
MAX ROBERTO BORNHOLDT
Secretário de Estado da Fazenda
NESTA

SUMÁRIO

1 APRESENTAÇÃO 13

2 RELATÓRIO TÉCNICO - CONSOLIDADO GERAL 15

3 ANEXOS 59

3.1 Balanço Orçamentário (Anexo 12, da Lei 4.320/64)

3.1.1 Consolidado Geral 60
3.1.2 Administração Direta 61
3.1.3 Autarquias 62
3.1.4 Empresas Deficitárias 63
3.1.5 Fundações 64
3.1.6 Fundos 65

3.2 Balanço Financeiro (Anexo 13, da Lei 4.320/64)

3.2.1 Consolidado Geral 66
3.2.2 Administração Direta 69
3.2.3 Autarquias 72
3.2.4 Empresas Deficitárias 74
3.2.5 Fundações 76
3.2.6 Fundos 78

3.3 Balanço Financeiro Analítico

3.3.1 Consolidado Geral 80
3.3.2 Administração Direta 89
3.3.3 Autarquias 95

3.3.4 Empresas Deficitárias 98
3.3.5 Fundações 101
3.3.6 Fundos 104
3.4 Balanço Patrimonial (Anexo 14, da Lei 4.320/64)
3.4.1 Consolidado Geral 107
3.4.2 Administração Direta 115
3.4.3 Autarquias 121
3.4.4 Empresas Deficitárias 125
3.4.5 Fundações 128
3.4.6 Fundos 131
3.5 Demonstração das Variações Patrimoniais (Anexo 15, da Lei 4.320/64)
3.5.1 Consolidado Geral 135
3.5.2 Administração Direta 137
3.5.3 Autarquias 138
3.5.4 Empresas Deficitárias 139
3.5.5 Fundações 140
3.5.6 Fundos 141
3.6 Demonstrativo da Receita e Despesa Segundo as Categorias Econômicas (Anexo 1, da Lei 4.320/64)
3.6.1 Consolidado Geral 142
3.6.2 Administração Direta 143
3.6.3 Autarquias 144
3.6.4 Empresas Deficitárias 145
3.6.5 Fundações 146
3.6.6 Fundos 147
3.7 Demonstrativo Geral da Receita por Fontes e da Despesa por Funções do Governo

3.7.1 Consolidado Geral 148
3.7.2 Administração Direta 149
3.7.3 Autarquias 150
3.7.4 Empresas Deficitárias 151
3.7.5 Fundações 152
3.7.6 Fundos 153
3.8 Programa de Trabalho (Anexo 6, da Lei nº 4.320/64)
3.8.1 Administração Direta 154
3.8.2 Autarquias 211
3.8.3 Empresas Deficitárias 221
3.8.4 Fundações 225
3.8.5 Fundos 233
3.9 Dem. de Funções, Subfunções e Programas por Projeto e Atividades (Anexo 7, da Lei nº 4.320/64)
3.9.1 Consolidado Geral 261
3.9.2 Administração Direta 278
3.9.3 Autarquias 289
3.9.4 Empresas Deficitárias 292
3.9.5 Fundações 294
3.9.6 Fundos 298
3.10 Dem. Desp. Por Funções, Subfunções e Programas cfe. o Vínculo c/ os Recursos (Anexo 8, da Lei nº 4.320/64)
3.10.1 Consolidado Geral 303
3.10.2 Administração Direta 312
3.10.3 Autarquias 318
3.10.4 Empresas Deficitárias 320
3.10.5 Fundações 321

3.10.6 Fundos 323
3.11 Classificação da Despesa Segundo a sua Natureza
3.11.1 Administração Direta 326
3.11.2 Autarquias 353
3.11.3 Empresas Deficitárias 360
3.11.4 Fundações 365
3.11.5 Fundos 371
3.12 Demonstrativo da Despesa por Órgão e Funções (Anexo 9, da Lei 4.320/64)
3.12.1 Consolidado Geral 396
3.12.2 Administração Direta 402
3.12.3 Autarquias 407
3.12.4 Empresas Deficitárias 409
3.12.5 Fundações 411
3.12.6 Fundos 413
3.13 Comparativo da Receita Orçada com a Arrecadada (Anexo 10, da Lei 4.320/64)
3.13.1 Consolidado Geral 416
3.13.2 Administração Direta 428
3.13.3 Autarquias 433
3.13.4 Empresas Deficitárias 436
3.13.5 Fundações 439
3.13.6 Fundos 441
3.14 Despesas por Créditos Especiais e Extraordinários 444
3.15 Comparativo da Despesa Autorizada com a Realizada (Anexo 11, da Lei nº 4.320/64)
3.15.1 Consolidado Geral 455
3.15.2 Administração Direta 462

3.15.3 Autarquias 465
3.15.4 Empresas Deficitárias 467
3.15.5 Fundações 470
3.15.6 Fundos 472
3.16 Comparativo da Despesa Autorizada com a Realizada (Anexo 11, da Lei nº 4.320/64) – Por Órgãos
3.16.1 Administração Direta 474
3.16.2 Autarquias 499
3.16.3 Empresas Deficitárias 508
3.16.4 Fundações 513
3.16.5 Fundos 520
3.17 Consolidação da Despesa por Sua Natureza
3.17.1 Consolidado Geral – Recursos de Todas as Fontes 549
3.17.2 Administração Direta - Recursos do Tesouro 552
3.17.3 Autarquias - Recursos de Todas as Fontes 554
3.17.4 Empresas Deficitárias - Recursos de Todas as Fontes 556
3.17.5 Fundações - Recursos de Todas as Fontes 558
3.17.6 Fundos - Recursos de Todas as Fontes 560
3.18 Demonstrativo da Despesa por Órgão Segundo Grupos de Natureza de Despesa
3.18.1 Consolidado Geral 562
3.18.2 Administração Direta 563
3.18.3 Autarquias 564
3.18.4 Empresas Deficitárias 565
3.18.5 Fundações 566
3.18.6 Fundos 567
3.19 Fluxo de Caixa Mensal e Anual

3.19.1 Consolidado Geral 568
3.19.2 Administração Direta 571
3.19.3 Autarquias 574
3.19.4 Empresas Deficitárias 576
3.19.5 Fundações 578
3.19.6 Fundos 580
3.20 Demonstrativo da Receita Orçamentária Arrecadada (Mês a Mês)
3.20.1 Consolidado Geral 582
3.20.2 Administração Direta 587
3.20.3 Autarquias 590
3.20.4 Empresas Deficitárias 592
3.20.5 Fundações 594
3.20.6 Fundos 595
3.21 Demonstrativo da Receita Orçamentária por Órgão
3.21.1 Consolidado Geral 597
3.21.2 Autarquias 604
3.21.3 Empresas Deficitárias 607
3.21.4 Fundações 610
3.21.5 Fundos 612
3.22 Demonstrativo da Despesa Orçamentária Empenhada (Mês a Mês)
3.22.1 Consolidado Geral 616
3.22.2 Administração Direta 619
3.22.3 Autarquias 621
3.22.4 Empresas Deficitárias 622
3.22.5 Fundações 624

3.22.6 Fundos 626
3.23 Despesa Orçamentária Empenhada Por Órgão
3.23.1 Consolidado Geral 628
3.23.2 Administração Direta 631
3.23.3 Autarquias 635
3.23.4 Empresas Deficitárias 637
3.23.5 Fundações 639
3.23.6 Fundos 641
3.24 Superávit/Déficit Orçamentário de Execução
3.24.1 Consolidado Geral 645
3.24.2 Administração Direta 649
3.24.3 Autarquias 650
3.24.4 Empresas Deficitárias 651
3.24.5 Fundações 652
3.24.6 Fundos 653
3.25 Receita Líquida Disponível – Consolidado Geral 654
3.26 Gasto com Pessoal em relação à Receita Corrente Líquida 656
3.27 Receita Corrente Líquida – Segundo LRF – Consolidado Geral 658
3.28 Gasto com Pessoal – Segundo LRF (mensal) 660
3.29 Manutenção e Desenvolvimento do Ensino (Mês a Mês) 663
3.30 Repasses Constitucionais aos Municípios 665
3.31 Demonstrativo da Dívida Flutuante (Anexo 17, da Lei 4.320/64)
3.31.1 Consolidado Geral 674
3.31.2 Administração Direta 677
3.31.3 Autarquias 678

3.31.4 Empresas Deficitárias 679
3.31.5 Fundações 680
3.31.6 Fundos 681
3.32 Operações de Crédito – Tesouraria Geral do Estado 682
3.33 Posição das Ações do Estado de Santa Catarina 683
3.34 Demonstração da Dívida Fundada Interna (Anexo 16, da Lei 4.320/64) 684
3.35 Extratos por Empréstimo da Dívida Fundada Interna 686
3.36 Demonstrativo das Apólices Inalienáveis 700
3.37 Demonstrativo do Resumo dos Recebimentos e Pagamentos dos Empréstimos da Dívida Pública 701
3.38 Demonstrativo Analítico dos Pagamentos da Dívida Fundada Interna e Encargos dos AROS 702
3.39 Demonstração da Dívida Fundada Externa (Anexo 16, da Lei 4.320/64) 704
3.40 Extratos por Empréstimo da Dívida Fundada Externa 707
3.41 Demonstrativo Analítico dos Pagamentos da Dívida Fundada Externa 725
3.42 Índice de Desenvolvimento Social 727

4 EQUIPE TÉCNICA DA SECRETARIA DE ESTADO DA FAZENDA 737

5 ÓRGÃOS E ENTIDADES DA ADMINISTRAÇÃO ESTADUAL/RESPONSÁVEIS PELA ESCRITA CONTÁBIL 739

Apresentação

APRESENTAÇÃO

Este documento, cujo teor é o Balanço Geral do Estado, ou seja, Prestação de Contas do Governo do Estado de Santa Catarina do exercício financeiro de 2002, referente ao quarto ano da gestão do Governador Esperidião Amin Helou Filho, foi elaborado com a finalidade de cumprir os preceitos constitucionais e legais, prestar informações, dar transparência às contas públicas, atender as normas e técnicas contábeis.

Neste sentido, procuramos empregar linguagem simples e didática, na tentativa de tornar acessível a todos aqueles que tiverem interesse e/ou necessidade em buscar informações referentes à execução orçamentária, financeira e dos registros contábeis, através dos relatórios com análises percentuais e comparativas, dos demonstrativos contábeis legais e gerenciais, dos anexos e gráficos contidos neste trabalho.

Em ordem seqüencial o Balanço Geral do Estado de 2002 está assim composto:

Apresentação

Relatório Técnico – Consolidado Geral

Anexos

Equipe Técnica da Secretaria de Estado da Fazenda (exercício de 2003)

Órgãos e Entidades da Administração Estadual Responsáveis pela Escrita Contábil (exercício de 2002)

A Diretoria de Contabilidade Geral

Relatório Técnico

Consolidado Geral

INTRODUÇÃO

Conforme o Decreto n.º 1.892, de 06/06/1997, publicado no Diário Oficial do Estado em 06/06/97, esta Diretoria de Contabilidade Geral subordinada diretamente ao Secretário de Estado da Fazenda, como órgão normativo do sistema de Administração Contábil e Auditoria, tem a responsabilidade de:

I. elaborar as normas gerais e as instruções técnicas de administração contábil a serem aplicadas por todos os órgãos e entidades integrantes do Sistema;

II. elaborar e propor para aprovação por ato do Chefe do Poder Executivo o Plano de Contas Único, a ser utilizado pelos órgãos e entidades responsáveis pelo fornecimento de dados necessários à ***elaboração do Balanço Geral do Estado****;(grifo nosso)*

III. fornecer aos órgãos e entidades da administração pública estadual orientação e apoio técnico, além de estabelecer mecanismos, sistemas e métodos que possibilitem o controle da execução orçamentária, o conhecimento da posição patrimonial, a determinação dos custos dos serviços públicos, o levantamento dos balancetes mensais e do ***balanço anual e a análise e interpretação dos resultados econômico-financeiros;****(grifo nosso)*

IV. convocar os órgãos setoriais e seccionais para reuniões, fóruns ou palestras, visando o aperfeiçoamento e o disciplinamento do Sistema de Administração Contábil e Auditoria."

O Balanço Geral do Estado é uma exigência constitucional estabelecida no art. 71, inciso IX, da CE/89, como atribuição privativa do Governador do Estado que deverá *"prestar, anualmente, à Assembléia Legislativa, dentro de sessenta dias após a abertura da sessão legislativa as contas referentes ao exercício anterior."*

Desta forma, elaboramos a prestação de contas do Estado de Santa Catarina em conformidade com a Resolução n. º TC - 16/94, de 21 de dezembro de 1994, que regula e normatiza a remessa de informações e demonstrativos contábeis. Dispõe a referida Resolução, em seu art. 11, que *"as contas anuais de gestão do Governador do Estado serão remetidas ao Tribunal de Contas, por meio documental, no prazo constitucional, consubstanciadas em:*

I - Relatório circunstanciado do órgão competente, sobre a execução do orçamento e a situação da administração financeira estadual;

II - Demonstrativos dos resultados gerais do exercício, na forma do Balanço Orçamentário, Balanço Financeiro, Balanço Patrimonial, Demonstração das Variações Patrimoniais e dos quadros demonstrativos constantes dos anexos 1, 6, 8, 9, 10,11, 16 e 17.

DOS ORÇAMENTOS

Em observância ao artigo 120, do capítulo II - Dos Orçamentos, da Constituição Estadual de 1989, a execução orçamentaria do Estado foi amparada nas seguinte Leis:

- **Lei 11.357**, de 27/01/2000, publicada no Diário Oficial do Estado n.º 16.342, de 28/01/2000, institui o **Plano Plurianual** para o quadriênio 2000-2003.
- **Lei n.º 11.860**, de 25/07/2001, publicada no Diário Oficial do Estado de 30/07/2001, dispõe sobre as diretrizes orçamentárias para o exercício financeiro de 2002.
- **Lei nº 12.110,** de 07/01/2002, Diário Oficial do Estado de 10/01/2001, estima a receita e fixa a despesa do Estado para o exercício financeiro de 2002.
- Leis e Normas Complementares.

DA RECEITA

Definição: "Recursos auferidos na gestão, a serem computados na apuração do resultado do exercício, desdobrados nas categorias econômicas de correntes e de capital." (Revista ABOP)

Segundo a Revista Brasileira de Orçamento Público - ABOP os estágios da receita são:

1. Lançamento - é a relação individualizada dos contribuintes, discriminando a espécie, o valor e o vencimento do imposto de cada um;
2. Arrecadação - é o momento em que os contribuintes comparecem perante aos agentes arrecadadores a fim de liquidarem suas obrigações para com o Estado;
3. Recolhimento - é o ato pelo qual os agentes arrecadadores entregam diariamente ao Tesouro Público o produto da arrecadação.

"A receita classificar-se-á nas seguintes categorias econômicas: Receitas Correntes e Receitas de Capital." (art.11 da Lei n.º4.320/64).

RECEITAS CORRENTES

"Receitas que apenas aumentam o patrimônio não duradouro do Estado, isto é, que se esgotam dentro do período anual." (Revista ABOP). Compreendem as receitas tributárias, de contribuições, patrimonial, agropecuária, industrial, de serviços e outras, bem como as provenientes de transferências correntes.

Receita Tributária - "(...) no âmbito de cada esfera governamental, é aquela oriunda da sua competência de tributar, conforme o disposto na Constituição." (Lei 4.320/64 Comentada- J. Teixeira Machado Jr. e Heraldo da Costa Reis, p. 32)

As receitas públicas classificam-se, de acordo com as fontes de onde promanam seus recursos, ou segundo suas origens. Assim, conforme a feição com que se reveste a sua obtenção, adquirem denominação própria; quando a receita advém da exploração econômica do patrimônio público, denomina-se "originária"; quando é resultante da manifestação do "jus imperi", da autoridade impositiva do Estado, denomina-se "derivada".

O direito de tributar do Estado decorre do seu "poder de império", pelo qual pode fazer "derivar" para seus cofres uma parcela do patrimônio das pessoas sujeitas à sua jurisdição e que são chamadas "receitas derivadas" ou tributos, divididos em impostos, taxas e contribuição de melhoria.

Receita de Contribuições - "(...) é a resultante de contribuições sociais e contribuições econômicas." (Lei 4.320/64 Comentada, p. 33)

Receita Patrimonial - "(...) refere-se ao resultado financeiro da fruição do patrimônio, seja decorrente de bens mobiliários ou imobiliários, seja advinda de participação societária." (Lei 4.320/64 Comentada, p. 33)

Receita Agropecuária - "(...) é a resultante das atividades ou explorações agropecuárias, envolvendo as produções vegetal e animal e seus derivados, bem como atividades de beneficiamento ou transformações desses produtos, em instalações existentes nos próprios estabelecimentos" (Lei 4.320/64 Comentada, p. 33)

Receita Industrial - "(...) é a proveniente de atividades industriais, definidas como tais pela Fundação IBGE e exploradas diretamente pelo Município ou outra entidade governamental" (Lei 4.320/64 Comentada, p. 33)

Transferências Correntes - É uma subcategoria econômica, destinada ao registro dos recursos financeiros recebidos de outras entidades de direito público ou privado, quando destinados ao atendimento de despesas classificáveis em despesas correntes.

Outras Receitas Correntes - "(...) são as provenientes de multas, juro de mora, indenizações e restituições, receita da cobrança da dívida ativa e outras." (Lei 4.320/64 Comentada, p. 33)

RECEITAS DE CAPITAL

"Receitas que alteram o patrimônio duradouro do Estado (...)" (Revista ABOP). Compreendidas por:

As Operações de Crédito - "Levantamento de empréstimo pelas entidades da Administração Pública, com o objetivo de financiar seus projetos e/ou atividades, podendo ser interna ou externa." (Revista ABOP, p. 34)

Alienação de Bens - "Transferência de domínio de bens a terceiros." (Revista ABOP, p. 7)

Amortização de Empréstimos - São os recebimentos do principal referentes a empréstimos concedidos.

Transferências de Capital - "Dotações para investimento ou inversões financeiras que outras pessoas de direito público ou privado devam realizar, independente de contraprestação direta em bens ou serviços, constituindo essas transferências auxílios ou contribuições, segundo derivem da lei de orçamento ou lei especial anterior, bem como as dotações para amortização da dívida pública."(Lei Federal nº 4.320/64, art. 12, § 6º)

Outras Receitas de Capital – "É uma fonte das Receitas de Capital destinada a arrecadar outras receitas de capital que constituirão uma classificação genérica não enquadrável nas fontes anteriores." (Heilio Kohama, Contabilidade Pública, p. 90)

DA DESPESA

CLASSIFICAÇÃO FUNCIONAL

Visando estabelecer um esquema de classificação que forneça informações mais amplas sobre a programação do Governo, e ao mesmo tempo uniformizar a terminologia a nível de Governo da União, dos Estados, do Distrito Federal e dos Municípios, foi instituído pela Lei 4.320/64, Anexo 5, a Classificação Funcional-Programática. A classificação funcional-programática adotada até 1999 na União e nos Estado e até 2001 nos Municípios foi alterada pela Portaria nº 42, de 14 de abril de 1999.

"A Portaria 42 trouxe inovações importantes, entre as quais destacamos a eliminação do subprograma, a introdução da subfunção, que representa uma partição da função, e a criação da função 'Encargos Especiais', que engloba despesas que não são associadas a um bem ou serviço a ser gerado no processo produtivo. As subfunções podem ser relacionadas com outras funções diferentes daquelas a que estão vinculadas. A referida Portaria distribuiu a seqüência da classificação funcional que deverá ser ordenada da seguinte forma: Função – Subfunção – Programa – Projeto/Atividade." (João Batista Fortes de Souza Pires, Contabilidade Pública, p.80)

A execução da despesa constitui a concretização anual dos objetivos e metas determinados no processo de planejamento, cujo resultado anual é consolidado na Lei Orçamentária aprovada pelo Poder Legislativo, ou seja, a utilização dos créditos consignados no Orçamento Geral e nos Créditos Adicionais.

A execução da despesa orçamentária deve percorrer os seguintes caminhos:

1. Fixação - os valores são fixados na Lei Orçamentária;
2. Empenho - é o ato emanado da autoridade competente que cria para o Estado obrigação de pagamento pendente ou não de implemento de condição (Art. 58 da Lei 4.320/64);

3. Liquidação - consiste na verificação do direito adquirido pelo credor, tendo por base os títulos e documentos comprobatórios do respectivo crédito (Art. 63 da Lei 4.320/64); é a verificação do implemento de condição, ou seja, verificação objetiva do cumprimento contratual.
4. Pagamento - é a emissão do cheque ou ordem bancária em favor do credor, ou seja, é o ato pelo qual a Fazenda Pública satisfaz o credor e extingue a obrigação.

A Despesa Orçamentária classifica-se nas seguintes categorias econômicas: Despesas Correntes e Despesas de Capital. (Art. 12 da Lei 4.320/64)

DESPESAS CORRENTES

São aquelas realizadas com a manutenção dos equipamentos e com o funcionamento dos órgãos. Conforme nova classificação (Portaria nº 163/2001) elas dividem-se em:

Pessoal e Encargos Sociais - "Despesas de natureza remuneratória decorrentes do efetivo exercício de cargo, emprego ou função de confiança no setor público, do pagamento dos proventos de aposentadorias, reformas e pensões, das obrigações trabalhistas de responsabilidade do empregador, incidentes sobre a folha de salários, contribuição a entidades fechadas de previdência, outros benefícios assistenciais classificáveis neste grupo de despesa, bem como soldo, gratificações, adicionais e outros direitos remuneratórios, pertinentes a este grupo de despesa, previstos na estrutura remuneratória dos militares, e ainda, despesas com o ressarcimento de pessoal requisitado, despesas com a contratação temporária para atender a necessidade de excepcional interesse público e despesas com contratos de terceirização de mão-de-obra que se refiram à substituição de servidores e empregados públicos, em atendimento ao disposto no art. 18, § 1º, da lei Complementar nº 101, de 2000." (Manual Técnico de Orçamento – Fpolis/SC, p. 301)

Juros e Encargos da Dívida - "Despesas com o pagamento de juros, comissões e outros encargos de operações de crédito internas e externas contratadas, bem como da dívida pública mobiliária." (Manual Técnico de Orçamento – Fpolis/SC, p. 301)

Outras Despesas Correntes – "Despesas com aquisição de material de consumo, pagamento de diárias, contribuições, subvenções, auxílio-alimentação, auxílio-transporte, além de outras despesas da categoria econômica 'Despesas Correntes' não classificáveis nos demais grupos de natureza de despesa." (Manual Técnico de Orçamento – Fpolis/SC, p.301)

DESPESAS DE CAPITAL

São aquelas realizadas com o propósito de formar e/ou adquirir ativos reais, abrangendo, entre outras ações, o planejamento e a execução de obras, a compra de instalações, equipamentos, ou entidades de qualquer natureza, bem como as amortizações de dívida e concessões de empréstimos. (Revista ABOP, p. 21)

As Despesas de Capital dividem-se em

Investimentos – "Despesas com o planejamento e a execução de obras, inclusive com a aquisição de imóveis considerados necessários à realização destas últimas, e com a aquisição de instalações, equipamentos e material permanente." (Manual Técnico de Orçamento – Fpolis/SC, p. 302)

Inversões Financeiras - "Despesas com a aquisição de imóveis ou bens de capital já em utilização; aquisição de títulos representativos do capital de empresas ou entidades de qualquer espécie, já constituídas, quando a operação não importe aumento do capital; e com a constituição ou aumento do capital de empresas." (Manual Técnico de Orçamento – Fpolis/SC, p 302)

Amortização da Dívida - "Despesas com o pagamento e/ou refinanciamento do principal e da atualização monetária ou

cambial da dívida pública interna e externa, contratual ou mobiliária;" (Manual Técnico de Orçamento – Fpolis/SC, p. 302)

DOS BALANÇOS

O balanço é um relatório gerado pela contabilidade que apresenta, num dado momento a situação do patrimônio da entidade pública.

O artigo 101 da Lei n.º 4.320/64 define que os resultados gerais do exercício serão demonstrados em quatro tipos de balanços, a saber:

- Balanço Orçamentário
- Balanço Financeiro
- Balanço Patrimonial
- Demonstração das Variações Patrimoniais

Cabe ressaltar, conforme ensina João Batista Fortes de S. Pires, em seu livro Contabilidade Pública, que apenas o Balanço Patrimonial é na verdade um balanço, já que é o único que demonstra a situação patrimonial da entidade num determinado momento, ou seja, apresenta uma situação estática, dos bens, direitos e obrigações, enquanto que os demais demonstram fluxos orçamentários e financeiros.

Com esta introdução geral julgamos tornar mais compreensível e acessível as informações contidas no universo desta prestação de contas do exercício de 2002.

Os anexos do Balanço Geral apresentam uma variedade de dados e informações que devem ser utilizadas para uma análise mais profunda.

O presente relatório foi elaborado com a finalidade de apresentar as contas anuais da Administração Direta e Indireta do Estado de Santa Catarina.

Para compor esta prestação de contas que é formada pela estrutura do Poder Executivo, do Poder Judiciário, do Poder Legislativo, do Ministério Público e das Empresas Estatais dependentes, foram extraídos dados e informações dos balancetes e balanços, bem como foram feitos alguns comentários de forma individual e/ou consolidada.

Estarão evidenciados nos demonstrativos anexos toda a movimentação anual relativa a execução orçamentária, contábil, financeira e patrimonial, cada qual no desenvolvimento das atividades peculiares a sua estrutura e constituição administrativa.

DAS RECEITAS

DAS ESTIMATIVAS DA RECEITA

Para o exercício de 2002, a Execução Orçamentária decorreu em consonância com a Lei n.º 12.110, de 07/01/2002, publicada no Diário Oficial do Estado em 09/01/2002, que aprovou o Orçamento Anual, estimando as receitas e fixando as despesas.

Conforme demonstrado a seguir as receitas foram estimadas no montante de R$ 9.343.787.208,00. Os recursos do Tesouro foram estimados R$ 8.369.413.329,00, distribuídos em Receitas Correntes (derivadas de tributos, contribuições e outras) e Receitas de Capital (previstas na legislação vigente).

Os recursos de outras fontes (Administração Indireta, incluindo os Fundos) foram estimados em R$ 974.373.879,00, excluindo-se as transferências de recursos da fonte do Tesouro.

RECEITA ESTIMADA

ESPECIFICAÇÃO	2000		2001		VAR. 00/01	2002		VAR. 01/02
	VALOR	%	VALOR	%		VALOR	%	
1 - RECURSOS DO TESOURO	**3.507.438.387,00**	**81,73**	**6.675.047.386,00**	**89,94**	**0,90**	**8.369.413.329,00**	**89,57**	**0,25**
1.1 - RECEITAS CORRENTES	3.322.124.203,00	**77,41**	4.084.729.385,00	55,04	0,23	5.926.828.329,00	63,43	0,45
1.1.1 - RECEITAS TRIBUTÁRIAS	2.534.652.908,00	**59,06**	3.115.806.402,00	41,98	0,23	4.273.212.825,00	45,73	0,37
1.1.3 - RECEITA PATRIMONIAL	4.000.000,00	**0,09**	14.852.386,00	0,20	2,71	22.273.800,00	0,24	0,50
1.1.7 - TRANSFERÊNCIAS CORRENTES	683.937.962,00	**15,94**	849.700.824,00	11,45	0,24	1.533.373.411,00	16,41	0,80
1.1.8 - OUTRAS RECEITAS CORRENTES	99.533.333,00	**2,32**	104.369.773,00	1,41	0,05	97.968.293,00	1,05	(0,06)
1.2 - RECEITA DE CAPITAL	185.314.184,00	**4,32**	2.590.318.001,00	34,90	12,98	2.442.585.000,00	26,14	(0,06)
1.2.1 - OPERAÇÕES DE CRÉDITO	65.810.197,00	**1,53**	1.496.236.664,00	20,16	21,74	1.798.825.000,00	19,25	0,20
1.2.1.1 - OPERAÇÕES DE CRÉDITO INTERNAS	34.310.197,00	**0,80**	1.495.336.664,00	20,15	42,58	1.605.025.000,00	17,18	0,07
1.2.1.2 - OPERAÇÕES DE CRÉDITO EXTERNAS	31.500.000,00	**0,73**	900.000,00	0,01	(0,97)	193.800.000,00	2,07	214,33
1.2.2 - ALIENAÇÃO DE BENS	-	-	643.760.000,00	8,67		643.760.000,00	6,89	-
1.2.3 - AMORTIZAÇÃO DE EMPRÉSTIMOS	-	-	450.321.337,00	6,07		-	-	(1,00)
1.2.4 - TRANSFERÊNCIAS DE CAPITAL	119.503.987,00	**2,78**	-	-	(1,00)	-	-	
2 - RECEITAS DE OUTRAS FONTES	**783.919.965,00**	**18,27**	**746.269.298,00**	**10,06**	**(0,05)**	**974.373.879,00**	**10,43**	**0,31**
2.1 - RECEITAS CORRENTES	714.406.990,00	**16,65**	661.489.209,00	8,91	(0,07)	856.546.191,00	9,17	0,29
2.2 - RECEITAS DE CAPITAL	69.512.975,00	**1,62**	84.780.089,00	1,14	0,22	117.827.688,00	1,26	0,39
TOTAL GERAL	**4.291.358.352,00**	**100,00**	**7.421.316.684,00**	**100,00**	**0,73**	**9.343.787.208,00**	**100,00**	**0,26**

Deve-se salientar que o valor orçado para as Receitas de Capital foi bem superior ao realizado nos exercícios de 2001 e 2002, pois foi prevista a privatização do Banco do Estado de Santa Catarina – BESC, que não ocorreu nestes exercícios.

RECEITA ARRECADADA

ESPECIFICAÇÃO	2000		2001		VAR	2002		VAR
	REALIZAÇÃO	PARTIC.	REALIZAÇÃO	PARTIC.	01/00	REALIZAÇÃO	PARTIC.	02/01
RECEITAS CORRENTES	4.221.033.087,12	74,61	4.968.877.157,61	97,84	17,72	5.895.536.754,21	81,20	14,62
Receitas Tributárias	2.945.280.154,65	51,99	3.508.007.306,54	69,03	19,04	3.852.972.585,69	54,93	9,80
Impostos	2.875.837.720,24	50,77	3.433.452.430,29	67,60	19,39	3.760.073.524,14	53,61	9,51
Imp. Sobre o Patrimônio e a Renda	172.308.560,51	3,04	198.572.300,84	3,91	15,24	391.444.750,56	5,58	97,13
ITBI	92.920,31	0,00	87.749,56	0,00	-5,56	227.870,85	0,00	159,68
IRRF	-	0,00	-	0,00		148.323.482,52	2,11	
IPVA	165.247.861,48	2,92	190.266.038,71	3,75	15,14	231.673.860,63	3,30	21,76
ITCMD	6.967.798,72	0,12	8.218.512,57	0,16	17,95	11.219.536,56	0,16	36,52
Imp. Sobre a Produção e a Circulação	2.703.529.139,73	47,73	3.234.880.129,45	63,69	19,65	3.368.628.773,58	48,03	4,13
ICMS	2.693.476.196,31	47,55	3.206.244.039,10	63,13	19,04	3.798.879.313,84	54,16	18,48
ICMS REFIS	10.052.943,42	0,18	28.636.090,35	0,56	184,85	-	0,00	-100,00
Dedução de receita - Fundef ICMS	-	0,00	-	0,00		(430.250.540,26)	(6,13)	
Taxes	69.442.434,41	1,23	72.554.870,25	1,43	4,48	92.899.061,55	1,32	28,04
Receitas de Contribuições	204.612.316,68	3,61	258.848.554,00	5,10	26,51	244.693.537,29	3,49	-5,47
Contribuições Sociais	171.308.270,87	3,02	219.390.231,36	4,32	28,07	244.693.537,29	3,49	11,53
Contribuições Econômicas	17.600,00	0,00	22.200,00	0,00	26,14	-	0,00	-100,00
Contribuição Plano de Saúde	33.286.445,81	0,59	39.436.122,62	0,78	18,48	-	0,00	-100,00
Receita Patrimonial	31.575.917,35	0,56	52.747.750,72	1,04	67,05	67.084.553,24	0,96	27,18
Receita Imobiliários	803.627,03	0,01	985.828,40	0,02	20,18	1.312.279,22	0,02	35,87
Receita de Valores Mobiliários	30.121.043,74	0,53	51.221.468,64	1,01	70,05	65.265.778,40	0,93	27,42
Outras Receitas Patrimoniais	651.246,58	0,01	560.432,68	0,01	-13,94	506.495,62	0,01	-9,62
Receita Agropecuária	179.825,58	0,00	196.236,82	0,00	9,13	1.172.822,60	0,02	497,66
Receita Industrial	3.598.286,71	0,06	3.629.007,97	0,07	0,85	11.610.263,08	0,17	219,93
Receita de Serviços	55.840.830,01	0,99	53.124.546,34	1,05	-4,86	82.813.595,89	1,18	55,89
Transferências Correntes	842.501.028,00	14,87	939.992.124,80	18,51	11,57	1.250.857.715,55	17,83	33,07
Transferências Intragovernamentais	35.594,27	0,00	-	0,00	-100,00	-	0,00	
Transferências Intergovernamentais	840.267.767,96	14,83	938.484.007,35	18,48	11,69	761.636.660,64	10,86	-18,84
Transferências da União	840.138.446,96	14,83	938.277.418,55	18,47	11,68	761.636.660,64	10,86	-18,83
Participação na Rec. Da União	529.929.571,33	9,35	601.042.201,30	11,83	13,42	465.497.186,27	6,64	-22,55
FPE	183.424.828,51	3,24	215.857.058,70	4,25	17,68	227.070.044,85	3,24	5,19
Cota-Parte Fundo Esp.Petrobrás	390.746,73	0,01	459.756,21	0,01	17,66	620.603,28	0,01	34,99
Cota Parte do IRRF	109.718.688,27	1,94	126.723.729,25	2,50	15,50	-	0,00	-100,00
Cota Parte IPI Exportação	174.334.558,75	3,08	184.507.723,27	3,63	5,84	157.310.184,01	2,24	-14,74
Cota-Parte Salário Educação	62.060.753,07	1,10	73.493.933,87	1,45	18,42	80.496.374,33	1,15	9,53
Transf. De Auxílios e Convênios	54.064.289,75	0,95	48.342.488,56	0,91	-14,28	-	0,00	-100,00
Outras Transferências da União	256.144.585,88	4,52	290.892.728,69	5,73	13,57	296.139.474,37	4,22	1,80
Transferências dos Municípios	149.321,00	0,00	206.588,80	0,00	38,35	117.005,80	0,00	-43,36
Trnasferências Multigovernamentais	-	0,00	-	0,00		445.340.159,91	6,35	
Transferências de Convênios	2.177.665,77	0,04	1.508.117,45	0,03	-30,75	43.763.889,20	0,62	2801,89
Outras Receitas Correntes	137.445.628,14	2,43	154.331.636,42	3,04	12,29	184.331.680,87	2,63	19,44
RECEITAS DE CAPITAL	1.443.651.745,32	25,49	109.952.459,44	2,16	-92,38	1.318.828.229,30	18,80	1099,27
Operações de Crédito	800.115.884,46	14,12	9.300.000,00	0,18	-98,84	1.033.919.574,59	14,74	11017,41
Operações de Crédito Interna	784.096.327,44	13,84	9.300.000,00	0,18	-98,81	978.905.273,52	13,96	10425,86
Operações de Crédito Externa	16.019.557,02	0,28	-	0,00	-100,00	55.014.301,07	0,78	
Alienação de Bens	573.198.392,99	10,12	1.108.512,73	0,02	-99,81	195.518.705,48	2,79	17537,93
Amortização de Empréstimos	16.255.254,94	0,29	17.861.229,68	0,35	9,88	18.119.267,11	0,26	1,44
Transferências de Capital	50.713.930,77	0,90	78.860.338,09	1,55	55,50	64.126.849,96	0,91	-18,68
Transf. Intergovernamentais	23.211.018,87	0,41	38.288.824,05	0,75	64,97	-	0,00	-100,00
Transf. A Outras Instituições Públicas	2.909.170,79	0,05	-	0,00	-100,00	-	0,00	
Transf. De Convênios	24.593.741,11	0,43	40.591.514,04	0,80	65,05	64.126.849,96	0,91	57,98
Outras Receitas de Capital	3.368.282,16	0,06	2.822.378,94	0,06	-16,21	6.943.832,18	0,10	146,03
TOTAL GERAL	5.664.685.732,44	100,00	5.078.829.617,05	100,00	-10,34	7.014.164.983,51	100,00	38,11

DA EXECUÇÃO DA RECEITA

A Receita Orçamentária apresentou os seguintes resultados no exercício de 2002.

EXECUÇÃO ORÇAMENTÁRIA DA RECEITA

CATEGORIAS/ SUBCATEGORIAS ECONÔMICAS	2001				2002			
	RECEITA		%		RECEITA		%	
	PREVISTA	REALIZADA	REALIZAÇÃO	PART.	PREVISTA	REALIZADA	REALIZAÇÃO	PART.
RECEITAS CORRENTES	**4.746.218.594,00**	**4.968.877.157,61**	**104,69**	**97,84**	**6.783.374.520,00**	**5.695.536.754,21**	**83,96**	**81,20**
Tributária	3.115.806.402,00	3.506.007.300,54	**112,52**	**69,03**	4.273.212.825,00	3.852.972.585,69	**90,17**	**54,93**
De Contribuições	232.627.000,00	258.848.554,00	**111,27**	**5,10**	302.750.000,00	244.693.537,29	**80,82**	**3,49**
Patrimonial	24.632.442,00	52.747.750,72	**214,14**	**1,04**	34.466.876,00	67.084.553,24	**194,63**	**0,96**
Agropecuária	381.000,00	196.236,82	**51,51**	**0,00**	1.645.719,00	1.172.822,60	**71,27**	**0,02**
Industrial	6.041.000,00	3.629.007,97	**60,07**	**0,07**	12.341.763,00	11.610.263,08	**94,07**	**0,17**
De Serviços	183.325.868,00	53.124.546,34	**28,98**	**1,05**	392.481.134,00	82.813.595,89	**21,10**	**1,18**
Transferências Correntes	999.049.737,00	939.992.124,80	**94,09**	**18,51**	1.563.153.055,00	1.250.857.715,55	**80,02**	**17,83**
Outras Receitas Correntes	184.355.145,00	154.331.636,42	**83,71**	**3,04**	203.323.148,00	184.331.680,87	**90,66**	**2,63**
RECEITAS DE CAPITAL	**2.675.098.090,00**	**109.952.459,44**	**4,11**	**2,16**	**2.560.412.688,00**	**1.318.628.229,30**	**51,50**	**18,80**
Operações de Crédito	1.496.236.664,00	9.300.000,00	**0,62**	**0,18**	1.798.825.000,00	1.033.919.574,59	**57,48**	**14,74**
Alienação de Bens	646.858.280,00	1.108.512,73	**0,17**	**0,02**	648.261.550,00	195.518.705,46	**30,16**	**2,79**
Amortização de Empréstimos	27.535.400,00	17.861.229,68	**64,87**	**0,35**	38.681.525,00	18.119.267,11	**46,84**	**0,26**
Transferências de Capital	459.777.746,00	78.860.338,09	**17,15**	**1,55**	52.100.063,00	64.126.849,96	**123,08**	**0,91**
Outras Receitas de Capital	44.690.000,00	2.822.378,94	**6,32**	**0,06**	22.544.550,00	6.943.832,18	**30,80**	**0,10**
TOTAL	**7.421.316.684,00**	**5.078.829.617,05**	**68,44**	**100,00**	**9.343.787.208,00**	**7.014.164.983,51**	**75,07**	**100,00**

Conforme demonstrado acima, a realização da receita foi 24,93% inferior a receita prevista, totalizando R$ 7.014.164.983,51, sendo que do total realizado 81,20% pertencem à categoria das Receitas Correntes e 18,80% restantes pertencem às Receitas de Capital.

Das Receitas Correntes, destacamos duas grandes fontes: as Receitas Tributárias e as Receitas de Transferências Correntes.

RECEITA TRIBUTÁRIA

Sua arrecadação correspondeu a 54,93% da receita total e 67,65% das receitas correntes. Comparando ao exercício de 2001, em valores nominais houve um acréscimo no montante de R$ 346.965.285,15 (9,90%).

O demonstrativo a seguir apresenta a realização das fontes das Receitas Tributárias, contendo os valores não deduzidos das participações constitucionais dos municípios. No ICMS foi deduzida a parte referente ao FUNDEF. Sendo assim, o percentual de participação do ICMS nas receitas cai para 48,03%, nas receitas correntes para 59,15% e na tributária para 87,43%.

RECEITA TRIBUTÁRIA

FONTES	2000				2001				2002			
	VALORES ARRECADADOS	% DE PARTICIPAÇÃO S/ AS RECEITAS			VALORES ARRECADADOS	% DE PARTICIPAÇÃO S/ AS RECEITAS			VALORES ARRECADADOS	% DE PARTICIPAÇÃO S/ AS RECEITAS		
		TOTAIS	CORRENTES	TRIBUTÁRIAS		TOTAIS	CORRENTES	TRIBUTÁRIAS		TOTAIS	CORRENTES	TRIBUTÁRIAS
ICMS	2.703.529.139,73	47,73	64,05	91,79	3.234.880.129,45	63,69	65,10	92,27	3.798.879.313,84	54,16	66,70	98,60
Ded. da Rec. - FUNDEF									(430.250.540,26)	(6,13)	(7,55)	(11,17)
IPVA	165.247.861,48	2,92	3,91	5,61	190.266.038,71	3,75	3,83	5,43	231.673.860,63	3,30	4,07	6,01
IRRF									148.323.482,52	2,11	2,60	3,85
ITCMD	6.967.798,72	0,12	0,17	0,24	8.218.512,57	0,16	0,17	0,23	11.219.536,56	0,16	0,20	0,29
ITBI/IALGRC	92.920,31	0,00	0,00	0,00	87.749,56	0,00	0,00	0,00	227.870,85	0,00	0,00	0,01
TAXAS	69.442.434,41	1,23	1,65	2,36	72.554.870,25	1,43	1,46	2,07	92.899.061,55	1,32	1,63	2,41
TOTAL	2.945.280.154,65	51,99	69,78	100,00	3.506.007.300,54	69,03	70,56	100,00	3.852.972.585,69	54,93	67,65	100,00
RECEITAS ORÇAMENTÁRIAS	5.664.685.732,44				5.078.829.617,05				7.014.164.983,51			
RECEITAS CORRENTES	4.221.033.987,12				4.968.877.157,61				5.695.536.754,21			

ICMS

O ICMS é a fonte principal das receitas do Estado. Este tributo é o responsável pela arrecadação, no exercício de 2002, de 54,16% da receita total, 66,70% das receitas correntes e 98,60% das receitas tributárias.

Ao serem consideradas as outras fontes derivadas deste tributo, como seus acessórios e a desoneração do ICMS exportação - Lei Complementar 87/96, sua arrecadação correspondeu a 56,53% das receitas totais (R$ 3.964.814.562,43).

TRANSFERÊNCIAS CORRENTES

As Transferências Correntes representaram no exercício de 2002, 17,83% da receita total e 21,96 % das receitas correntes, conforme demonstramos a seguir:

DEMONSTRATIVO DAS TRANSFERÊNCIAS CORRENTES

FONTES	2000				2001				2002			
	VALOR ARRECADADO	% PARTICIPAÇÃO SOBRE			VALOR ARRECADADO	% PARTICIPAÇÃO SOBRE			VALOR ARRECADADO	% PARTICIPAÇÃO SOBRE		
		TOTAL	RECEITAS CORRENTES	TRANSF. CORRENTES		TOTAL	RECEITAS CORRENTES	TRANSF. CORRENTES		TOTAL	RECEITAS CORRENTES	TRANSF. CORRENTES
INTRAGOVERNAMENTAIS	35.584,27	0,00	0,00	0,00	0,00	0,00	0,00	0,00	0,00	0,00	0,00	0,00
DA UNIÃO	940.136.448,98		19,90	99,72	936.277.410,55	19,47	19,98	99,82	781.636.660,84	10,96	13,37	80,69
COTA-PARTE DO F.P.E.	168.434.828,51	3,34	4,35	21,77	215.857.868,70	4,25	4,34	22,88	227.375.044,85	3,24	3,86	19,15
COTA-PARTE F. ESP. PETROBRAS	380.748,73	0,01	0,01	0,05	458.756,21	0,01	0,01	0,05	520.603,28	0,01	0,01	0,05
I.R.R.F. (*)	109.718.866,27	1,94	2,66	13,03	126.723.728,25	2,50	2,55	13,40	0,00	0,00	0,00	0,00
COTA-PARTE IPI-EXPORTAÇÃO	174.334.550,75	3,08	4,13	20,66	184.507.733,27	3,63	3,71	19,63	157.310.164,01	2,24	2,76	12,56
COTA-PARTE SAL. EDUCAÇÃO	62.080.753,07	1,10	1,47	7,37	73.493.923,87	1,45	1,48	7,82	80.488.374,33	1,15	1,41	6,44
CONVÊNIOS E AUXÍLIOS	54.084.280,75	0,95	1,28	6,42	48.342.488,56	0,81	0,83	4,83	0,00	0,00	0,00	0,00
OUTRAS TRANSF. DA UNIÃO	256.144.585,86	4,52	6,07	30,40	290.992.720,60	5,73	5,85	30,85	298.138.474,37	4,22	5,20	23,87
DOS MUNICÍPIOS	148.321,00	0,00	0,00	0,03	396.599,90	0,00	0,00	0,02	117.005,90	0,00	0,00	0,01
MULTIGOVERNAMENTAIS									445.340.159,91	6,35		35,88
DE CONVÊNIOS	2.177.885,77	0,04	0,05	0,38	1.508.117,45	0,03	0,03	0,18	43.783.888,20	0,62	0,77	3,50
TOTAL	842.501.028,00	14,67	19,96	100,00	939.982.124,50	15,51	19,92	100,00	1.260.867.716,56	17,43	21,98	100,00
RECEITA ORÇAMENTÁRIA				5.864.685.732,44				5.078.020.817,05				7.014.164.963,51
RECEITAS CORRENTES				4.221.039.987,12				4.988.977.157,81				5.695.530.754,31

(*) O IRRF em 2002 passou a fazer parte das Receitas Tributárias

Dentre as fontes da receita da subcategoria econômica das Transferências Correntes destacamos, a Cota-parte do FPE que representou 18,15% das Transferências Correntes e a Cota-parte do IPI-Exportação que correspondeu 12,58%.

Conforme Decisão Normativa n.º 39, de 27 de julho de 2001, do Tribunal de Contas da União, publicado no Diário Oficial da União de 06 de agosto de 2001, no exercício de 2002 coube ao Estado de Santa Catarina o coeficiente de 9,434400% de participação na parcela de 10% sobre o IPI-Exportação referente a distribuição efetuada pela União. Isto significou para o Estado o recebimento de R$ 157.310.164,01, dos quais 21,25% pertencem aos municípios, 3,75% para compor o FUNDEF municipal e

11,25% para compor o FUNDEF estadual. Houve decréscimo nominal de 14,75% em relação a 2001.

O Coeficiente de participação do recebimento de recursos relativos à cota-parte do FPE para o Estado de Santa Catarina permaneceu em 1,2798, o que representou, em valores nominais R$ 227.070.044,65, dos quais 15% constituíram as receitas do FUNDEF Estadual. O Estado de Santa Catarina é o terceiro com menor coeficiente de participação. Com relação ao exercício de 2001 para 2002, houve um crescimento nominal de 5,20%.

REPASSE AOS MUNICÍPIOS

Do total das receitas arrecadadas pelo Estado são repassados obrigatoriamente aos municípios, em cumprimento ao preceito constitucional, 25% das receitas com ICMS e IPI-Exportação (principal e acessórios), sendo que destes 15% compõem a receita do FUNDEF municipal. Em relação ao IPVA e ITBI (principal e acessórios) o percentual de repasse é de 50%. Sendo assim, o valor total do repasse foi de R$1.130.162.373,03 da receita total do exercício de 2002. Este montante equivale a 19,84% das receitas correntes e de 16,11% das receitas totais.

REPASSE AOS MUNICÍPIOS

TÍTULOS	2000			2001			2002		
	VALORES	%REC. COR.	%REC. TOTAIS	VALORES	%REC. COR.	%REC. TOTAIS	VALORES	%REC. COR.	%REC. TOTAIS
I.T.B.I.	58.269,09	0,00%	0,00%	55.135,56	0,00%	0,00%	130.643,78	0,00	0,00
I.P.V.A.	86.204.314,60	2,32%	1,69%	99.217.163,31	2,27%	2,25%	121.166.431,24	0,02	0,02
I.C.M.S.	689.139.531,08	18,52%	13,47%	813.713.771,02	18,63%	18,43%	956.545.720,79	0,17	0,14
ICMS REFIS		0,00%	0,00%	8.861.653,77	0,20%	0,20%	8.006.855,07	0,00	0,00
I.P.I.	43.583.638,96	1,17%	0,85%	46.126.930,78	1,06%	1,04%	44.312.722,15	0,01	0,01
TOTAL	**818.985.753,73**	22,01%	16,01%	**967.974.654,44**	22,16%	21,93%	**1.130.162.373,03**	19,84%	16,11%
RECEITAS CORRENTES	**3.720.538.252,61**			**4.367.871.197,00**			**5.695.536.754,21**		
RECEITAS TOTAIS	**5.115.969.443,94**			**4.414.511.924,28**			**7.014.164.983,51**		

RECEITAS DE CAPITAL

A arrecadação das Receitas de Capital ocorridas nos exercícios financeiros de 2000, 2001 e 2002 estão no demonstrativo a seguir:

RECEITAS DE CAPITAL

FONTE	2000			2001			2002		
	ARRECADADA	% DE PARTICIPAÇÃO		ARRECADADA	% DE PARTICIPAÇÃO		ARRECADADA	% DE PARTICIPAÇÃO	
		S/ TOTAL	S/REC. CAPITAL		S/ TOTAL	S/REC. CAPITAL		S/ TOTAL	S/REC. CAPITAL
OPERAÇÕES DE CRÉDITO	600.115.884,46	14,12	55,42	9.300.000,00	0,18	8,46	1.033.919.574,59	14,74	78,41
Internas	784.096.327,44	13,84	54,31	9.300.000,00	0,18	8,46	978.905.273,52	13,96	74,24
Externas	16.019.557,02	0,28	1,11	0,00	0,00	0,00	55.014.301,07	0,78	4,17
ALIENAÇÃO DE BENS	573.198.392,99	10,12	39,70	1.108.512,73	0,02	1,01	195.516.705,46	2,79	14,83
Móveis	573.198.392,99	10,12	39,70	1.108.512,73	0,02	1,01	195.516.705,46	2,79	14,83
Imóveis	0,00	0,00	0,00	0,00	0,00	0,00	0,00	0,00	0,00
TRANSFER. DE CAPITAL	50.713.930,77	0,90	3,51	78.860.338,09	1,55	71,72	64.126.849,96	0,91	4,86
Transferências da União	23.211.018,87	0,41	1,61	38.268.824,05	0,75	34,80	0,00	0,00	0,00
Transferências a Outras Inst. Púb.	2.909.170,79	0,05	0,20	0,00	0,00	0,00	0,00	0,00	0,00
Transferências de Convênios	24.593.741,11	0,43	1,70	40.591.514,04	0,80	36,92	64.126.849,96	0,91	4,86
AMORTIZAÇÃO DE EMPRÉSTIMOS	16.255.254,94	0,29		17.861.229,68	0,35	16,24	18.119.267,11	0,26	1,37
Empréstimo Habitacional	194.460,40	0,00	0,01	183.505,58	0,00	0,17	147.249,63	0,00	0,01
Empréstimo Médico Hospitalar	563.777,40	0,01	0,04	0,00	0,00	0,00		0,00	0,00
Empréstimo Odontológico	85,34	0,00	0,00	0,00	0,00	0,00		0,00	0,00
Emp. P/ Financiamentos Internos	829.099,97	0,01	0,06	1.624.394,46	0,03	1,48	941.036,90	0,01	0,07
Empréstimos Agrícolas	2.046.297,19	0,04	0,14	4.754.025,58	0,09	4,32	2.435.116,71	0,03	0,18
Empréstimo Fadesc/Prodec	5.260.483,17	0,09	0,36	858.921,08	0,02	0,78	0,00	0,00	0,00
Retorno Emp. Médico	3.268.604,44	0,06	0,23	1.437.025,94	0,03	1,31	1.765.475,54	0,03	0,13
Retorno Emp. Do Plano	4.092.447,03	0,07	0,28	9.003.357,04	0,18	8,19	12.830.386,33	0,18	0,97
OUTRAS RECEITAS DE CAPITAL	3.368.282,16	0,06	0,23	2.822.378,94	0,06	2,57	6.943.832,18	0,10	0,53
Revenda de Material	3.368.282,16	0,06	0,23	2.765.846,19	0,05	2,52	0,00	0,00	0,00
Outras Receitas	0,00	0,00	0,00	56.532,75	0,00	0,05	6.943.832,18	0,10	0,53
TOTAL	1.443.651.745,32	25,49	100,00	109.952.459,44	2,16	100,00	1.318.628.229,30	18,80	100,00

O montante das Receitas de Capital, no exercício em análise, apresentou um percentual expressivo em relação às receitas totais, se comparado com o exercício anterior, passando de 2,16% para 18,80%. Dos quais 14,74% são provenientes de operações de crédito e 2,79% de alienação de bens.

Comparando 2001 com o exercício anterior houve uma redução de 96,66%. Esta redução se deu em virtude de que no exercício de 2000 foram realizadas operações de créditos internas no montante de R$ 784.096.327,44, sendo 99,47% referentes a (LFT-BMP 2.044-54/Lei 9.496/97) capitalização e saneamento do BESC, bem como a alienação de bens móveis que totalizaram R$ 572.104.288,00 (Alienação de Títulos, Ações do BESC para União).

Na análise de 2002 em relação a 2001 tem-se um acréscimo de 1.099,28%, sendo 74,24% da Receita de Capital em operações de crédito internas devido ao financiamento União/Estado Lei nº 11.177, de 15/09/1999.

RECEITA LÍQUIDA DISPONÍVEL

Analisando o demonstrativo, temos que, na relação entre 2001/2000 houve um incremento de 18% no total da Receita Líquida Disponível e em 2002/2001 um incremento de 14,92%.

Considerando o exposto, mesmo com um declínio no percentual de incremento, pode-se considerar um bom índice de crescimento na Receita Líquida Disponível, pois demonstra que a economia do Estado continua crescendo.

Portanto, diante dos dados apresentados, podemos afirmar ser este demonstrativo da R.L.D. um instrumento importante para os administradores do Estado, pois reflete o montante da Receita Líquida Disponível, que nada mais é do que as Receitas Correntes do Estado menos as Receitas Vinculadas.

RECEITA LÍQUIDA DISPONÍVEL – CONFORME LDO

TÍTULOS	2000	2001	2002	Variação 01/02
Receita Orçamentária	2.703.428.267,85	3.189.834.977,28	3.665.885.790,68	14,92
Receitas Correntes	2.703.428.267,85	3.189.834.977,28	3.665.885.790,68	14,92
Receitas Tributárias	2.122.275.792,78	2.533.972.475,49	2.698.894.566,30	6,51
Impostos	2.117.288.344,97	2.529.563.183,78	2.694.432.654,99	6,52
Taxas	4.987.447,81	4.409.291,71	4.461.911,31	1,19
Receita Patrimonial	6.241.939,92	15.029.206,40	10.715.312,31	(28,70)
Receita Imobiliária			-	
Rec.de Valores Mobiliários	6.241.939,92	15.029.206,40	10.715.312,31	(28,70)
Outras Receitas Patrimoniais			-	
Transferências Correntes	524.211.626,86	577.887.862,93	876.522.110,06	51,68
Transf.Intergovernamentais	524.211.626,86	577.887.862,93	876.522.110,06	51,68
Partic. na Rec. da União	-	-	-	
Transf.de Auxílios e Conv.	-	-	-	
Outras Transf. da União	-	-	-	
Outras Receitas Correntes	50.698.908,29	62.945.432,46	79.753.802,01	26,70
Multas e Juros de Mora	26.378.055,40	37.822.214,74	40.775.287,02	7,81
Indenizações e Restit.	4.716.004,64	13.646.576,31	24.756.116,66	81,41
Receita da Dívida Ativa	18.299.605,95	9.018.932,31	10.343.940,54	14,69
Receitas Diversas	1.305.242,30	2.457.709,10	3.878.457,79	57,81

RECEITA CORRENTE LÍQUIDA

RECEITA CORRENTE LÍQUIDA - SEGUNDO À LRF PERÍODO: JANEIRO A DEZEMBRO/2002													
ESPECIFICAÇÃO	JAN	FEV	MAR	ABR	MAI	JUN	JUL	AGO	SET	OUT	NOV	DEZ	TOTAL
RECEITAS CORRENTES (I)	516.094.219,35	474.805.169,26	481.082.730,25	515.045.268,57	523.009.571,45	461.931.728,98	497.949.971,06	519.285.178,78	515.644.210,93	547.869.091,26	546.872.125,18	602.120.444,07	6.201.788.709,14
Receita Tributária	357.582.990,69	324.972.765,24	311.172.226,48	366.054.464,80	365.338.523,89	332.137.941,57	345.135.827,34	362.546.238,10	357.785.402,94	371.228.188,71	373.235.307,21	426.053.186,99	4.293.223.125,55
Receita de Contribuições	17.402.345,25	18.001.677,34	18.160.619,06	18.239.519,16	19.010.266,09	20.736.657,63	19.237.844,63	19.137.693,48	19.657.361,95	19.852.496,09	20.268.245,10	34.778.559,51	244.688.537,29
Receita Patrimonial	5.092.528,94	5.182.074,15	5.371.600,68	6.006.092,02	5.308.549,29	5.583.489,10	3.542.167,44	7.702.474,33	4.736.045,25	5.768.717,06	6.495.915,41	6.294.899,57	67.084.553,24
Receita Agropecuária	32.045,17	61.837,44	67.693,13	104.588,38	99.142,22	3.900.221,75	(3.789.767,39)	134.157,46	119.594,05	117.644,87	189.014,26	136.651,26	1.172.822,60
Receita Industrial	276.423,17	647.169,50	1.094.882,22	497.453,49	969.950,95	1.343.190,12	1.826.377,29	826.344,66	1.022.139,87	853.110,88	1.594.851,73	778.399,20	11.610.263,09
Receita de Serviços	4.641.222,07	5.634.620,02	7.253.555,83	7.304.133,59	7.150.285,35	10.149.711,65	3.220.930,65	7.294.015,31	7.495.780,15	7.777.291,25	7.292.079,63	7.629.970,39	82.813.595,69
Transferências Correntes	117.360.637,62	109.852.528,88	105.334.728,14	101.329.305,37	120.155.316,61	94.641.126,22	109.694.904,69	104.230.024,32	108.702.308,23	125.205.747,46	119.915.174,28	110.397.323,40	1.326.899.129,22
Outras Receitas Correntes	13.716.025,45	10.452.295,69	12.657.424,71	15.509.711,76	15.036.513,05	13.379.378,94	19.011.695,41	17.414.171,12	16.165.555,49	17.055.695,94	17.851.537,55	16.041.481,75	184.331.660,67
DEDUÇÕES (II)	154.564.403,90	139.836.948,98	136.180.034,65	153.912.835,37	151.162.825,80	141.132.052,93	149.970.356,88	153.597.051,66	149.044.003,53	163.842.668,12	158.811.047,89	176.161.276,38	1.828.217.508,10
Transferências Constitucionais e Legais	94.435.135,89	86.506.102,84	82.846.430,86	97.552.604,70	94.118.691,15	87.679.024,00	91.844.030,51	96.081.323,87	95.163.932,95	100.439.973,34	97.053.772,57	106.450.210,04	1.130.162.373,03
Contribuições Empregadores e Trabp/Seg. Social	-	-	-	-	-	-	-	-	-	-	-	-	-
Contribuição Plano Seguridade Social Servidor	13.679.293,83	14.189.505,52	14.321.762,69	14.105.405,24	14.895.646,63	16.693.628,99	15.180.343,99	15.022.055,15	15.516.503,49	15.469.709,76	15.917.169,76	26.804.136,09	191.823.181,14
Servidor	7.092.758,83	7.491.229,80	7.406.337,79	7.373.292,00	7.951.147,42	9.632.999,64	7.752.526,55	7.846.361,84	8.261.016,40	8.221.345,94	8.339.576,25	14.802.814,00	102.105.406,47
Patronal	6.586.535,00	6.758.276,72	6.913.424,90	6.733.113,24	6.944.499,21	6.860.629,35	7.427.817,43	7.180.693,31	7.255.487,09	7.248.363,82	7.597.612,51	12.201.322,09	89.717.774,67
Contribuição para Custeio Pensões Militares	-	-	-	-	-	-	-	-	-	-	-	-	-
Compensação Financ.entre regime Previdenciário	-	-	-	-	-	-	-	-	-	-	-	-	-
Dedução de Receita para Formação do FUNDEF	46.449.974,18	39.140.339,62	39.009.841,11	42.243.825,43	42.146.348,02	36.759.399,94	42.945.994,39	42.466.672,64	38.363.557,08	47.913.995,02	45.840.066,26	42.926.930,25	506.231.953,93
Contribuição para PIS/PASEP	-	-	-	-	-	-	-	-	-	-	-	-	-
PIS	0	0	0	0	0	0	0	0	0	0	0	0	0
PASEP	0	0	0	0	0	0	0	0	0	0	0	0	0
RECEITA CORRENTE LÍQUIDA (I - II)	361.529.815,45	334.968.219,28	324.902.695,59	361.132.433,20	371.905.745,65	340.799.675,05	347.979.612,18	365.688.127,12	366.600.207,40	384.026.423,14	388.061.077,29	425.959.167,69	4.373.551.200,04

A Lei de Responsabilidade Fiscal, Lei Complementar 101/2000, de 04 de maio de 2000, publicada em 05 de maio de 2000, conceitua a Receita Corrente Líquida em seu art. 2º, parágrafo IV.

"Art. 2º

I .....

II .....

III .....

IV – receita corrente líquida: somatório das receitas tributárias, de contribuições, patrimoniais, industriais, agropecuárias, de serviços, transferências correntes e outras receitas também correntes, deduzidos:

a) na União, os valores transferidos aos Estados e Municípios por determinação constitucional ou legal e as contribuições mencionadas na alínea a do inciso I e no inciso II do art. 195, e no art. 239 da Constituição;

b) nos Estado, as parcelas entregues aos Municípios por determinação constitucional;

c) na União, nos Estados e nos Municípios, a contribuição dos servidores para o custeio do seu sistema de previdência e assistência social e as receitas provenientes da compensação financeira citada no § 9º do art. 201 da Constituição.

§ 1º Serão computados no cálculo da receita corrente líquida os valores pagos e recebidos em decorrência da lei Complementar nº 87, de 13 de setembro de 1996, e do fundo previsto pelo art. 60 do Ato das Disposições Constitucionais Transitórias.

§ 2º não serão considerados na receita corrente líquida do Distrito Federal e dos Estados do Amapá e de Roraima os recursos recebidos da União para atendimento das despesas de que trata o inciso V do § 1º do art. 19.

§ 3º A receita corrente líquida será apurada somando-se as receitas arrecadadas no mês em referência e nos onze anteriores, excluídas as duplicidades."

A Receita Corrente líquida é referência para o cálculo dos limites de despesas de pessoal conforme artigos 18 a 20, desta mesma Lei Complementar.

DAS DESPESAS

DA FIXAÇÃO DA DESPESA

As despesas orçamentárias, conforme demonstrado abaixo, foram fixadas para o orçamento anual de 2002 em iguais valores ao das receitas orçamentárias, obedecendo assim os preceitos legais.

Do montante fixado em R$ 9.343.787.208,00, destinou-se para os recursos da fonte do Tesouro o valor de R$ 8.369.413.329,00, aplicados na Administração Direta, incluídos neste montante os valores relativos as transferências do Estado aplicados nos Fundos, Autarquias e Fundações (R$ 1.602.802.566,00) e para recursos de outras fontes destinou-se R$ 974.373.879,00.

DESPESA ORÇAMENTÁRIA FIXADA

ESPECIFICAÇÃO	VALOR ORÇADO 2000		VALOR ORÇADO 2001		VALOR ORÇADO 2002	
	RECURSOS TESOURO	OUTRAS FONTES	RECURSOS TESOURO	OUTRAS FONTES	RECURSOS TESOURO	OUTRAS FONTES
DESPESAS CORRENTES	**2.988.679.448,00**	**653.619.738,00**	**3.812.260.141,00**	**607.985.618,00**	**4.827.002.238,00**	**776.838.876,00**
PESSOAL E ENCARGOS	1.501.913.836,00	191.885.120,00	1.763.692.525,00	191.093.749,00	2.309.941.993,00	284.959.894,00
JUROS E ENCARGOS DA DÍVIDA INTERNA	133.803.000,00	-	175.503.000,00	-	265.558.674,00	146.260,00
JUROS E ENCARGOS DA DÍVIDA EXTERNA	25.050.000,00	-	28.875.000,00	-		
OUTRAS DESP. CORRENTES	1.327.912.612,00	461.734.618,00	1.844.189.616,00	416.891.869,00	2.251.501.571,00	491.732.722,00
DESPESAS DE CAPITAL	**513.876.386,00**	**130.300.227,00**	**2.853.239.625,00**	**138.283.680,00**	**3.537.411.091,00**	**197.535.003,00**
INVESTIMENTOS	323.988.278,00	68.325.727,00	616.072.951,00	77.862.680,00	1.296.422.376,00	133.122.203,00
INVERSÕES FINANCEIRAS					1.452.232.818,00	64.392.800,00
AMORTIZAÇÃO DA DÍVIDA INTERNA	107.497.000,00	-	781.082.000,00	-	788.755.897,00	20.000,00
AMORTIZAÇÃO DA DÍVIDA EXTERNA	48.250.000,00	-	41.800.000,00	-		
OUTRAS DESPESAS DE CAPITAL	34.141.108,00	61.974.500,00	1.414.284.674,00	60.421.000,00	-	
RESERVA DE CONTIGÊNCIA	**4.882.553,00**	-	**9.547.620,00**	-	**5.000.000,00**	-
TOTAL	**3.507.438.387,00**	**783.919.965,00**	**6.675.047.386,00**	**746.269.298,00**	**8.369.413.329,00**	**974.373.879,00**

EXECUÇÃO DA DESPESA

Contempla as realizações efetuadas relativas as metas e os objetivos espelhados na Lei do Orçamento Anual aprovada pela Assembléia Legislativa do Estado.

Considera-se as despesas realizadas aquelas que foram empenhadas, conforme demonstramos abaixo:

DESPESA REALIZADA

ESPECIFICAÇÃO	2002	
	REALIZAÇÃO	PARTIC.
DESPESAS CORRENTES	**5.356.214.699,40**	**74,49**
Pessoal e Encargos Sociais	**2.657.769.051,30**	**36,96**
Aplicações Diretas	2.657.769.051,30	36,96
Juros e Encargos da Dívida	**284.616.044,62**	**3,96**
Aplicações Diretas	284.616.044,62	3,96
Outras Despesas Correntes	**2.413.829.603,48**	**33,57**
Transferências à União	1.225.328,14	0,02
Transferência a Municípios	1.174.384.177,14	16,33
Transf. A Inst. Privadas s/ Fins Lucrativos	94.678.955,70	1,32
Transf. A Inst. Privadas c/ Fins Lucrativos	649.914,09	0,01
Aplicações Diretas	1.142.891.228,42	15,89
DESPESAS DE CAPITAL	**1.834.626.085,14**	**25,51**
Investimentos	**454.351.591,45**	**6,32**
Transferências a União	732.753,92	0,01
Transferências a Municípios	57.516.376,15	0,80
Transf. A Instituições Privadas S/ Fins Luc	12.424.706,23	0,17
Aplicações Diretas	383.677.755,15	5,34
Inversões Financeiras	**1.000.146.184,53**	**13,91**
Aplicações Diretas	1.000.146.184,53	13,91
Transferências de Capital	**380.128.309,16**	**5,29**
Aplicações Diretas (Amortização da Dívida)	380.128.309,16	5,29
TOTAL GERAL	**7.190.840.784,54**	**100,00**

Analisando as despesas, tem-se que do montante realizado de R$ 7.190.840.784,54, 74,49% foram destinados para as Despesas Correntes e 25,51% para as Despesas de Capital.

DESPESAS CORRENTES

Este tipo de despesa é destinada a manutenção e desenvolvimento da máquina administrativa do Estado. No exercício de 2002 sua realização representou R$ 5.356.214.699,40, sendo que deste valor, 49,62% foram despesas com pessoal e encargos sociais, 5,31% juros e encargos da dívida e 45,06% foram outras despesas correntes.

DESPESAS DE CAPITAL

As Despesas de Capital representaram 25,51% dos gastos, no valor de R$ 1.834.626.085,14, sendo que 24,76% foi em Investimentos, 54,51% em Inversões Financeiras e 20,72% em Transferências de Capital.

ESPECIFICAÇÃO	2000		2001			2002		
	Realização	Part.	Realização	Part.	Variação	Realização	Part.	Variação
DESPESAS CORRENTES	3.826.209.046,89	68,34	4.445.512.516,66	89,63	16,19	5.356.214.699,40	74,49	20,49
DESPESAS DE CAPITAL	1.772.875.071,29	31,66	514.120.081,13	10,37	(71,00)	1.834.626.085,14	25,51	256,85
TOTAL	**5.599.084.118,18**	**100,00**	**4.959.632.597,79**	**100,00**	**(11,42)**	**7.190.840.784,54**	**100,00**	**44,99**

COMPOSIÇÃO DAS DESPESAS ORÇAMENTÁRIAS POR CATEGORIAS E GRUPOS DE DESPESAS ORÇADAS, AUTORIZADAS E REALIZADAS EM 2002

DESPESA	ORÇADA	AUTORIZADA (1)	REALIZADA (2)	SALDO (3)	% (2)/(1)	% (3)/(1)
Despesas Correntes	**5.603.841.114,00**	**5.835.255.975,54**	**5.356.214.699,40**	**479.041.276,14**	**91,79**	**8,21**
Pessoal e Encargos Sociais	2.594.901.887,00	2.754.830.423,02	2.657.769.051,30	97.061.371,72	96,48	3,52
Juros e Encargos da Dívida	265.704.934,00	290.569.379,96	284.616.044,62	5.953.335,34	97,95	2,05
Outras Despesas Correntes	2.743.234.293,00	2.789.856.172,56	2.413.829.603,48	376.026.569,08	86,52	13,48
Despesas de Capital	**3.734.946.094,00**	**3.614.652.925,26**	**1.834.626.085,14**	**1.780.026.840,12**	**50,76**	**49,24**
Investimentos	1.429.544.579,00	1.369.967.385,81	454.351.591,45	915.615.794,36	33,17	66,83
Inversões Financeiras	1.516.625.618,00	1.593.540.081,99	1.000.146.184,53	593.393.897,46	62,76	37,24
Amortização da Dívida	788.775.897,00	651.145.457,46	380.128.309,16	271.017.148,30	58,38	41,62
Reserva de Contingência	**5.000.000,00**	**147.500,00**	-	**147.500,00**	-	**100,00**
TOTAL	**9.343.787.208,00**	**9.450.056.400,80**	**7.190.840.784,54**	**2.259.215.616,26**	**76,09**	**23,91**

A Despesa Orçamentária realizada com recursos do Tesouro e de outras fontes, na Administração Direta e Indireta, atingiu a importância de R$ 7.190.840.784,54, assim demonstrada: Despesas Correntes, R$ 5.356.214.699,40 e Despesas de Capital, R$ 1.834.626.085,14.

Assim sendo, do total dos créditos autorizados em 2002 no valor de R$ 9.450.056.400,80, 23,91% não foram executados, ou

seja, R$ 2.259.215.616,26 ficaram como saldo não utilizado, representando uma economia orçamentária.

ALTERAÇÕES ORÇAMENTÁRIAS

As alterações orçamentárias de execução da Despesa são demonstradas a seguir:

DISTRIBUIÇÃO	R$	INCREMENTO
Despesa Fixada	9.343.787.208,00	98,88%
Créditos Suplementares	1.439.571.501,74	15,23%
Créditos Especiais	11.023.096,92	0,12%
Redução de Dotações	(1.344.325.405,86)	-14,23%
Total Autorizado	**9.450.056.400,80**	**100,00%**
Despesa Empenhada	7.190.840.784,54	76,09%
Saldo de Dotações	**2.259.215.616,26**	**23,91%**

DESPESAS COM PESSOAL

A Lei Complementar nº 101, de 04 de maio de 2000 – Lei de Responsabilidade Fiscal, veio estabelecer novas normas de finanças públicas. Em seu capítulo IV, seção II, trata das Despesas com Pessoal, estabelecendo normas para o cálculo e impondo limites para este tipo de despesa.

Transcrevemos abaixo parte da Lei Complementar 101 que trata das Despesas com Pessoal:

"Seção II

Das Despesas com Pessoal

Subseção I

Definições e Limites

Art. 18. Para os efeitos desta Lei complementar, entende-se como despesa total com pessoal: o somatório dos gastos do ente da Federação com os ativos, os inativos e os pensionistas, relativos a mandatos eletivos, cargos, funções ou empregos, civis, militares e de membros de Poder, com quaisquer espécies remuneratórias, tais como vencimentos e vantagens, fixas e variáveis, subsídios, proventos da aposentadoria, reformas e pensões, inclusive adicionais, gratificações, horas extras e vantagens pessoais de qualquer natureza, bem como encargos sociais e contribuições recolhidas pelo ente às entidades de previdência.

§ 1º Os valores de contratos de terceirização de mão-de-obra que se referem à substituição de servidores e empregados públicos serão contabilizados como "Outras Despesas de Pessoal".

§ 2º A despesa total com pessoal será apurada somando-se a realizada no mês em referência com as dos onze imediatamente anteriores, adotando-se o regime de competência.

Art. 19. Para os fins do disposto no caput do art. 169 da Constituição, a despesa total com pessoal em cada período de apuração e em cada ente da Federação, não poderá exceder os percentuais da receita corrente líquida, a seguir discriminados:

I – União: 50% (cinqüenta por cento);

II – Estados: 60% (sessenta por cento);

III – Municípios: 60% (sessenta por cento).

§ 1º Na verificação do atendimento dos limites definidos neste artigo, não serão computados as despesas:

I – de indenização por demissão dos servidores ou empregados;

II – relativas a incentivos à demissão voluntária;

III – derivadas da aplicação do disposto no inciso II do § 6º do art. 57 da Constituição;

IV – decorrentes de decisão judicial e da competência de período anterior ao da apuração a que se refere o § 2º do art. 18;

V – com pessoal, do distrito Federal e dos Estados do Amapá e Roraima, custeadas com recursos transferidos pela União na forma dos incisos XIII e XIV do art. 21 da Constituição e do art. 31 da Emenda Constitucional nº 19.

VI – com inativos, ainda que por intermédio de fundo específico, custeados por recursos provenientes:

a) da arrecadação de contribuições do segurado;

b) da compensação financeira de que trata o § 9º do art. 201 da Constituição;

c) das demais receitas diretamente arrecadadas por fundo vinculado a tal finalidade, inclusive o produto da alienação de bens, direitos e ativos, bem como seu superávit financeiro.

§ 2º Observado o disposto no inciso IV do § 1º, as despesas com pessoal decorrentes de sentenças judiciais serão incluídas no limite do respectivo Poder ou órgão referido no art. 20.

Art. 20. A repartição dos limites globais do art. 10 não poderá exceder os seguintes percentuais:

I .....

II – na esfera estadual:

a) 3% (três por cento) para o Legislativo, incluído o Tribunal de Contas do Estado;

b) 6% (seis por cento) para o Judiciário;

c) 49% (quarenta e nove por cento) para o Executivo;

d) 2% (dois por cento) para o Ministério Público dos Estados;

III .....

§ 1º Nos Poderes Legislativo e Judiciário de cada esfera, os limites serão repartidos entre seus órgãos de forma proporcional à média das despesas com pessoal, em percentual da receita corrente líquida, verificadas nos três exercícios financeiros imediatamente anteriores ao da publicação desta Lei Complementar.

§ 2º Para efeito deste artigo entende-se como órgão:

I – o Ministério Público;

II – no Poder Legislativo:

a) .....

a) Estadual, a Assembléia Legislativa e os Tribunais de Contas;

b) .....

c) .....

III – no Judiciário:

a) .....

b) Estadual, o Tribunal de Justiça e outros, quando houver.

§ 3º Os limites para as despesas com pessoal do Poder Judiciário, a cargo da União por força do inciso XIII do art. 21 da

constituição, serão estabelecidos mediante aplicação da regra do § 1º.

§ 4º Nos estados em que houver Tribunal de Contas dos Municípios, os percentuais definidos nas alíneas *a* e *c* do inciso II do caput serão, respectivamente, acrescidos e reduzidos em 0,4% (quatro décimos por cento).

§ 5º Para os fins previstos no art. 168 da Constituição, a entrega dos recursos financeiros correspondentes à despesa total com pessoal por Poder e órgão será a resultante da aplicação dos percentuais definidos neste artigo, ou fixados da Lei de diretrizes Orçamentárias.

§ 6º (VETADO)

Subseção II

Do Controle da Despesa Total com Pessoal

Art. 21. É nulo de pleno direto o ato que provoque aumento da despesa com pessoal e não atenda:

I – as exigências dos arts. 16 e 17 desta Lei Complementar, e o disposto no inciso XII do art. 37 e no § 1º do art. Da Constituição;

II – o limite legal de comprometimento aplicado às despesas com pessoal inativo.

Parágrafo único. Também é nulo de pleno direito o ato de que resulte aumento da despesa com pessoal expedido nos cento e oitenta dias anteriores ao final do mandato do titular do respectivo Poder ou órgão referido no art. 20.

Art. 22. A verificação do cumprimento dos limites estabelecidos nos arts. 19 e 20 será realizada ao final de cada quadrimestre.

Parágrafo único. Se a despesa total com pessoal exceder a 95% (noventa e cinco por cento) do limite, são vedados ao Poder ou órgão referido no art. 20 que houver incorrido no excesso:

I – concessão de vantagem, aumento, reajuste ou adequação de remuneração a qualquer título, salvo os derivados de sentença judicial ou de determinação legal ou contratual, ressalvada a revisão prevista no inciso X do art. 37 da Constituição;

II – criação de cargo, emprego ou função;

III – alteração de estrutura de carreira que implique aumento de despesa;

IV – provimento de cargo público, admissão ou contratação de pessoal a qualquer título, ressalvada a reposição decorrente de aposentadoria ou falecimento de servidores das áreas de educação , saúde e segurança;

V – contratação de hora extra, salvo no caso do disposto no inciso II do parágrafo 6º do art. 57 da Constituição e as situações previstas na Lei de Diretrizes Orçamentárias.

Art. 23. Se a despesa total com pessoal, do Poder ou órgão referido no art. 20, ultrapassar os limites definidos no mesmo artigo, sem prejuízo das medidas previstas no art. 22, o percentual excedente terá de ser eliminado nos dois quadrimestre seguintes, sendo pelo menos um terço no primeiro, adotando-se, entre outras, as providências previstas nos §§ 3º e 4º do art. 169 da constituição.

§ 3º Não alcançada a redução no prazo estabelecido, e enquanto perdurar o excesso, o ente não poderá:

I – receber transferências voluntárias;

II – obter garantia, direta ou indireta, de outro ente;

III – contratar operações de crédito, ressalvadas as destinadas ao refinanciamento da dívida mobiliária e as que visem à redução das despesas com pessoal.

§ 4º As restrições do § 3º aplicam-se imediatamente se a despesa total com pessoal exceder o limite no primeiro quadrimestre do último ano do mandato dos titulares de Poder ou órgão referidos no art. 20."

Sendo assim, analisando o demonstrativo a seguir, no período de janeiro a dezembro/2002, o Poder Executivo teve o seguinte desempenho:

- Limite legal de gastos de pessoal no Poder Executivo = 49%
- Limite prudencial (95% do limite legal) = 46,55%
- Gastos de pessoal apurado em dezembro de 2002 = 49,44%

Portanto, apesar do Poder Executivo estar acima do limite legal em 0,44% e a Assembléia Legislativa em 0,03%, o Estado estava 1,27% abaixo do limite legal de 60%l em dezembro de 2002.

COMPROMETIMENTO DA DESPESA DE PESSOAL

Gastos com pessoal – por Poder e Órgão Período de referência: Janeiro a Dezembro/2002 Em relação à Receita Corrente Líquida (LRF)						
Especificação	Limite Legal - segundo a L.R.F.	Limite Prudencial (95% do Limite Legal)	VALOR	%	ANÁLISE EM RELAÇÃO AO LIMITE LEGAL (1)	
					%	valor
Receita Corrente Líquida			4.373.551.200,04			
Gastos com pessoal - de caráter remuneratório	60,00%		2.568.505.632,10	58,73	1,27	55.625.087,92
Poder Executivo	49,00%	46,55%	2.162.068.583,57	49,44	(0,44)	(19.028.495,55)
Poder Legislativo	3,00%	2,85%	130.375.732,86	2,98	0,02	830.803,14
Assembléia Legistativa	2,20%	2,09%	97.366.749,99	2,23	(0,03)	(1.148.623,59)
Tribunal de Contas	0,80%	0,76%	33.008.982,87	0,75	0,05	1.979.426,73
Poder Judiciário	6,00%	5,70%	197.024.689,72	4,50	1,50	65.388.382,28
Ministério Público	2,00%	1,90%	79.036.625,95	1,81	0,19	8.434.398,05

GASTOS COM PESSOAL - SEGUNDO À LRF
PERÍODO: JANEIRO A DEZEMBRO/2002

ESPECIFICAÇÃO	JAN	FEV	MAR	ABR	MAI	JUN	JUL	AGO	SET	OUT	NOV	DEZ	TOTAL
GASTOS COM PESSOAL	181.548.492,68	181.572.108,36	203.887.555,36	210.700.826,67	209.373.382,16	218.103.956,80	209.487.188,23	208.131.600,09	207.508.140,15	215.770.163,36	222.446.297,66	381.572.843,26	2.550.505.032,16
+ Poder Legislativo	11.293.972,48	9.778.888,66	9.888.807,51	9.982.416,66	9.946.888,93	10.488.941,15	13.287.650,37	9.733.042,42	10.267.056,13	10.384.443,84	10.810.797,21	15.764.828,74	130.375.732,66
- Assembléia Legislativa	8.208.845,74	7.388.267,46	7.254.469,45	7.355.803,66	7.276.776,47	7.318.114,01	10.656.283,21	7.387.237,66	7.364.081,32	7.811.655,66	7.805.040,94	11.561.083,75	97.388.349,56
Aposentadoria e Reformas	1.796.051,43	1.668.018,43	1.675.567,83	1.670.726,33	1.674.704,47	1.667.732,33	2.662.639,33	1.823.657,05	1.822.288,66	1.815.265,47	2.031.086,31	3.175.113,06	23.875.416,52
Salário-Família	50,66	50,66	50,66	62,76	-	-	-	-	-	-	-	-	265,40
Vencimentos e Vantagens Fixas - Pessoal Civil	5.997.144,84	4.766.173,19	4.850.479,26	4.858.418,46	4.830.490,22	4.888.885,68	7.550.048,50	4.921.557,56	5.091.025,60	5.081.783,56	5.269.917,63	7.022.426,37	66.838.560,18
Vencimentos e Vantagens Fixas - Pessoal Militar	-	-	-	-	-	-	-	-	-	-	-	-	-
Obrigações Patronais	483.151,80	426.440,66	471.482,82	479.472,21	473.525,76	470.306,79	497.274,46	481.712,57	488.771,84	504.668,85	515.057,80	818.184,55	6.109.780,12
Outras despesas variáveis - Pessoal Civil	30.248,80	388.576,66	56.640,83	30.336,16	-	-	5.500,00	-	-	-	-	834.350,77	1.345.650,77
(*) Sentenças Judiciais	12.020,66	4.730,37	-	-	-	-	-	-	160.130,00	-	-	-	168.881,26
(*) Despesas de Exercícios Anteriores	84.535,44	85.882,21	20.782,66	12.338,66	6.879,73	8.041,52	1.212,06	76.100,41	1.486,26	1.830,02	287.232,33	833.772,66	1.218.007,87
- Tribunal de Contas	3.027.028,75	2.388.412,53	2.412.297,96	2.348.415,13	2.370.048,46	3.166.527,14	2.411.285,06	2.415.814,52	2.702.968,61	2.672.569,15	2.758.748,27	4.133.842,99	33.008.382,87
Aposentadoria e Reformas	842.168,58	978.830,48	968.508,76	968.877,18	811.105,57	1.116.015,25	834.838,66	826.005,21	1.028.841,31	1.214.348,51	898.119,56	1.723.881,06	12.587.708,46
Vencimentos e Vantagens Fixas - Pessoal Civil	2.087.432,86	1.419.417,35	1.420.660,18	1.404.752,46	1.393.479,28	1.872.866,08	1.287.187,78	1.469.310,10	1.580.491,25	1.374.739,03	1.672.991,69	2.293.838,10	19.453.886,20
Obrigações Patronais	73.360,93	67.321,22	69.364,46	68.238,66	66.735,62	66.430,34	66.487,67	66.803,05	71.886,15	72.148,69	73.990,11	69.836,93	847.945,46
Outras despesas variáveis - Pessoal Civil	4.074,86	1.013,66	-	-	857,13	1.118,27	1.374,80	1.952,23	1.100,90	-	1.886,64	766,46	13.732,96
(*) Despesas de Exercícios Anteriores	27.842,62	-	-	29.031,13	-	-	422.895,66	51.937,66	51.937,66	51.172,14	51.937,66	51.937,66	709.692,67
Indenizações e Restituições Trabalhistas	-	-	-	-	-	-	-	-	-	-	-	-	-
Ressarcimento de Despesas de Pessoal Requisitados	-	10.929,62	9.745,66	9.745,66	(918,11)	9.370,66	6.065,64	9.943,63	11.950,66	11.352,64	10.776,27	30.137,41	125.900,76
+ Poder Executivo	160.939.395,91	160.564.102,16	170.803.031,66	174.078.980,66	177.177.222,64	186.151.761,66	174.835.636,66	174.611.743,66	185.128.812,74	183.660.295,17	189.661.467,61	228.360.460,43	2.157.068.563,57
Aposentadoria e Reformas	47.424.078,64	49.515.078,62	49.943.582,67	50.998.980,61	51.207.006,43	51.872.815,66	51.349.112,64	51.441.588,10	53.729.744,62	52.045.544,36	54.134.861,17	83.314.111,77	626.675.017,26
Pensões	13.735.429,71	14.273.896,16	14.461.672,14	14.658.690,66	15.027.790,67	22.029.725,74	15.251.088,66	15.244.905,57	15.815.780,17	16.252.710,67	16.768.752,75	24.887.486,75	198.540.334,48
Contratação por Tempo Determinado	-	-	-	-	-	-	-	6.647.801,66	6.818.284,26	6.658.837,61	7.987.816,61	17.149.524,66	47.762.369,46
Contribuição a Entidade Fechada de Previdência	308.758,66	-	-	-	-	630.461,61	-	314.819,30	315.130,40	660.310,73	354.731,41	706.561,14	3.290.863,23
Salário-Família	16.614,20	11.752,78	27.374,66	27.697,12	27.475,16	32.331,16	32.580,16	31.343,50	28.864,76	30.715,62	26.696,26	26.733,50	316.670,50
Vencimentos e Vantagens Fixas - Pessoal Civil	65.536.640,66	65.664.235,61	73.216.392,16	74.227.068,63	74.486.484,77	76.914.167,71	75.360.676,67	67.370.166,62	71.513.764,62	71.042.036,13	74.469.226,26	75.542.676,62	694.680.316,66
Vencimentos e Vantagens Fixas - Pessoal Militar	19.382.410,67	19.216.766,16	19.373.629,66	19.661.866,26	19.746.648,66	27.663.764,66	19.610.255,66	19.727.403,11	20.805.565,62	20.663.627,66	21.569.566,66	30.518.123,26	256.856.109,31
Obrigações Patronais	8.403.631,67	8.774.676,66	11.976.469,46	10.632.662,16	13.435.793,62	10.676.211,46	8.439.946,66	10.750.668,46	11.526.136,66	11.776.587,12	11.667.647,66	18.398.346,67	136.889.179,56
Outras despesas variáveis - Pessoal Civil	1.043.562,67	1.188.543,66	1.236.826,61	1.301.202,61	1.252.379,43	1.219.256,66	1.264.172,64	1.377.465,33	1.338.843,66	1.346.818,52	1.613.720,66	1.388.702,15	15.735.321,66
Outras despesas variáveis - Pessoal Militar	1.209.730,74	1.300.861,66	1.406.073,16	1.501.553,66	1.334.631,24	(5.746.513,15)	1.437.246,53	1.552.490,61	1.764.617,01	1.290.260,66	66.364,66	(4.693.504,15)	3.444.806,16
Outras Despesas de Pessoal Decorrente de Terceirização	222.200,76	-	(222.200,76)	-	-	-	-	-	-	-	-	-	-
Depósitos Compulsórios	-	-	3.266,16	-	-	-	16.660,46	5.000,66	5.000,66	-	-	13.767,52	37.724,16
(*) Sentenças Judiciais	631.305,44	23.261,66	46.346,16	23.491,36	27.352,67	26.868,66	138.466,46	111.176,36	166.166,66	366.666,61	27.103,171,14	2.106.777,63	31.316.986,36
(*) Despesas de Exercícios Anteriores	2.263.495,62	536.861,66	2.416.123,36	886.511,26	1.167.662,46	1.663.176,16	1.436.636,67	1.763.664,66	1.656.166,26	2.526.436,61	636.261,66	4.136.661,61	22.130.216,62
Indenizações e Restituições Trabalhistas	276.661,27	267.266,56	266.666,46	261.666,66	346.662,62	26.661,66	166.166,66	122.636,71	116.326,76	216.346,66	116.456,61	66.412,66	2.333.666,64
Ressarcimento de Despesas de Pessoal Requisitados	2.363.664,66	36.362,66	266.166,46	66.366,24	324.627,44	326.676,66	266.666,26	166.666,66	146.446,76	261.462,67	66.337,62	341.346,66	4.567.666,16
+ Poder Judiciário	15.666.666,66	15.666.616,66	16.666.267,26	20.666.411,66	15.346.267,76	16.466.664,14	16.132.716,22	16.016.331,67	5.566.627,66	15.134.766,74	16.126.516,24	26.231.766,56	197.026.666,73
Aposentadoria e Reformas	4.416.272,16	4.416.624,67	4.422.666,26	5.661.236,16	4.346.267,76	4.624.676,62	4.477.666,66	4.444.266,66	4.566.362,26	4.646.666,27	4.664.264,66	6.574.477,61	56.653.666,36
Salário-Família	1.276,66	466,66	471,16	61,62	61,62	61,62	1.243,16	1.243,16	1.126,16	1.166,66	166,16	166,16	7.516,67
Vencimentos e Vantagens Fixas - Pessoal Civil	10.266.266,66	10.477.676,62	11.766.664,16	14.272.666,66	10.411.266,22	10.616.762,62	9.666.266,66	9.614.766,67	675.647,76	8.666.766,66	10.746.672,66	16.661.117,26	126.666.666,66
Obrigações Patronais	426.666,11	466.661,16	446.462,26	264.647,22	266.674,66	513.346,66	427.616,14	561.564,66	666.164,66	646.216,26	646.162,26	1.666.616,66	6.256.666,66
Outras despesas variáveis - Pessoal Civil	416.166,66	316.636,64	171.126,61	166.144,67	166.667,62	146.666,66	336.274,46	167.164,67	(266.472,66)	162.626,26	166.216,26	166.677,26	2.266.266,76
(*) Sentenças Judiciais	-	-	-	-	-	-	-	-	-	-	-	6.764.211,66	6.764.211,66
(*) Despesas de Exercícios Anteriores	62.616,66	-	-	4.266,27	1.672,66	466,46	1.676,11	447,12	6.622.116,66	1.746.166,66	-	6.266.661,62	17.661.666,66
- Ministério Público	6.617.634,42	6.746.726,26	6.631.566,66	6.676.366,16	7.166.616,27	6.661.666,71	6.461.266,46	6.677.661,61	6.676.266,26	6.666.626,61	6.646.566,46	6.266.636,62	76.636.626,66
Aposentadoria e Reformas	1.644.966,36	1.666.611,62	2.266.636,11	2.166.662,72	2.422.616,26	2.666.622,16	2.176.676,26	2.171.666,66	2.144.766,66	2.126.676,66	2.126.466,76	2.266.676,66	26.646.166,76
Vencimentos e Vantagens Fixas - Pessoal Civil	3.622.166,26	3.664.166,62	4.166.666,66	3.666.666,66	4.426.266,46	3.666.626,46	4.046.466,26	4.476.666,66	4.166.166,66	4.226.766,66	4.266.766,62	5.666.366,66	60.626.614,76
Vencimentos e Vantagens Fixas - Pessoal Militar	16.366,66	16.376,66	16.266,66	16.662,16	16.736,16	16.662,62	16.176,62	16.466,16	16.666,26	16.666,66	16.666,66	16.666,66	196.666,66
Obrigações Patronais	176.266,66	166.662,66	266.466,61	164.624,66	266.666,16	166.336,76	266.476,46	211.661,66	216.666,66	216.666,26	216.666,66	476.166,66	2.676.616,66
Outras despesas variáveis - Pessoal Civil	3.661,66	2.666,26	16.266,66	16.266,26	26.166,66	6.666,26	6.666,26	6.666,66	6.666,66	6.666,66	6.666,66	6.666,66	116.666,66
Outras despesas variáveis - Pessoal Militar	-	-	666,66	-	-	-	-	-	-	-	-	1.166,66	1.766,66
(*) Despesas de Exercícios Anteriores	456.616,56	166.216,16	366.466,66	366.666,64	266,66	226,66	666.666,61	624.666,66	626.466,66	627.116,66	636.666,66	3.166.266,61	7.266.266,76
Ressarcimento de Despesas de Pessoal Requisitados	66.666,66	-	-	-	-	-	16.666,66	-	-	6.626,26	(166,66)	(726,66)	76.266,61

DESPESAS POR FUNÇÕES

Demonstramos a seguir as despesas por funções que visam prestar informações sobre as áreas de atuação do Governo, onde estão alocadas as suas ações e os objetivos para o desenvolvimento econômico e social do Estado.

DESPESAS POR FUNÇÕES - RECURSOS DO TESOURO

FUNÇÕES	2002	
	VALOR	%
LEGISLATIVA	170.097.641,89	2,37
JUDICIÁRIA	267.263.842,22	3,72
ESSENCIAL A JUSTIÇA	113.191.165,50	1,57
ADMINISTRAÇÃO	1.390.925.173,21	19,34
SEGURANÇA PÚBLICA	634.652.664,58	8,83
ASSISTÊNCIA SOCIAL	21.533.096,13	0,30
PREVIDÊNCIA SOCIAL	272.255.744,81	3,79
SAÚDE	580.461.953,08	8,07
TRABALHO	35.605.261,43	0,50
EDUCAÇÃO	1.144.574.594,81	15,92
CULTURA	10.982.855,91	0,15
DIREITOS DA CIDADANIA	47.533.747,52	0,66
URBANISMO	90.000,00	0,00
HABITAÇÃO	12.809.049,19	0,18
SANEAMENTO	125.317,89	0,00
GESTÃO AMBIENTAL	5.080.948,50	0,07
CIÊNCIA E TECNOLOGIA	12.924.785,61	0,18
AGRICULTURA	264.976.704,45	3,68
INDÚSTRIA	13.843.491,51	0,19
COMÉRCIO E SERVIÇOS	15.326.818,52	0,21
TRANSPORTE	303.188.971,17	4,22
DESPORTO E LAZER	7.407.683,66	0,10
ENCARGOS ESPECIAIS	1.865.989.272,95	25,95
TOTAL	7.190.840.784,54	100

Analisando as funções, os Encargos Especiais contemplam a maior alocação de recursos, representando 25,95% das despesas realizadas, isto se dá em decorrência dos programas que estão inseridos nesta função.

Os programas de Encargos Especiais obtiveram as seguintes aplicações:

ENCARGOS ESPECIAIS

PROGRAMAS	2002	
	VALORES	%
Previdência do Regime Estatutário	30.330.053,54	1,63
Serverviço da Divida Interna	576.958.048,34	30,92
Serverviço da Dívida Externa	87.785.826,18	4,70
Transferências	1.119.217.292,71	59,98
Transferências Hidroviárias	1.034.359,00	0,06
Outros Encargos Especiais	50.663.693,18	2,72
TOTAL	1.865.989.272,95	100,00

Esta Função é composta de vários programas, no entanto destacamos as despesas decorrentes da gestão da Dívida Pública Interna que representou R$ 576.958.048,34 relativos aos encargos e amortizações, perfazendo 30,92% do total da função, porém o programa que alocou mais recursos foi o das Transferências com 59,98% do total da função.

A Função Administração teve a seguinte aplicação:

FUNÇÃO ADMINISTRAÇÃO

PROGRAMAS	2002	
	VALORES	%
Planejamento e Orçamento	5.490.839,71	0,39
Administração Geral	187.893.462,11	13,51
Administração Financeira	1.039.380.325,34	74,73
Normatização e Fiscalização	4.166.257,12	0,30
Ordenamento Territorial	116.900,00	0,01
Formação de Recursos Humanos	2.020.676,59	0,15
Administração de Receitas	1.328.734,63	0,10
Comunicação Social	21.216.019,71	1,53
Previdência do Regime Estatutário	127.311.958,00	9,15
Saneamento Básico e Urbano	2.000.000,00	0,14
TOTAL	1.390.925.173,21	100,00

Na função Administração, que respondeu por 19,34% da despesa total, o programa Administração Financeira foi o mais representativo, com 74,73% de seu total, ou seja, R$ 1.039.380.325,34.

A função Segurança Pública respondeu por 8,83% da despesa total. O programa com maior percentual de participação foi o de Administração Geral, com 70,76 do total da função.

FUNÇÃO SEGURANÇA PÚBLICA

PROGRAMAS	2002	
	VALOR	%
Administração Geral	449.057.901,31	70,76
Policiamento	44.270.224,80	6,98
Defesa Civil	12.738.602,66	2,01
Previdência do Regime Estatutário	128.585.935,81	20,26
TOTAL	634.652.664,58	79,74

FUNÇÃO EDUCAÇÃO

PROGRAMAS	2002	
	VALOR	%
Administração Geral	153.879.330,04	13,44
Previdência do Regime Estatutário	304.650.041,13	26,62
Empregabilidade	237.412,12	0,02
Ensino Fundamental	476.104.802,71	41,60
Ensino Médio	99.160.771,75	8,66
Ensino Profissional	10.094.316,25	0,88
Ensino Superior	36.679.059,39	3,20
Ensino Infantil	17.992.263,95	1,57
Educação de Jovens e Adultos	24.896.717,55	2,18
Educação Especial	20.379.879,92	1,78
Difusão do Conhec.Científico e Tecnol.	500.000,00	0,04
TOTAL	1.144.574.594,81	100,00

Da função Educação que representou 15,92% das despesas realizadas, o programa Ação Judicial obteve o montante de R$ 476.104.802,71, perfazendo 41,60% da função e o outro programa que teve participação expressiva foi Previdência do Regime Estatutário com 26,62 da Função.

MANUTENÇÃO E DESENVOLVIMENTO DO ENSINO

A aplicação na manutenção e desenvolvimento de ensino, em cumprimento as Constituições Federal e Estadual, perfez um total de R$ 1.027.939.324,90, constituindo 28,39% das receitas de impostos e transferências federais, excluindo-se os repasses constitucionais aos municípios. Conforme demonstrativo a seguir:

ARRECADAÇÃO/APLICAÇÃO NA EDUCAÇÃO

RECEITA ARRECADADA	2000	2001	2002
1 Impostos	2.109.746.957,57	2.529.563.183,78	2.744.634.446,87
1.1 50% do ITBI	46.460,22	43.874,84	130.644,23
1.2 I.R.R.F.			148.323.482,52
1.3 50% do IPVA	82.624.072,00	95.133.164,95	121.177.603,68
1.4 100% do ITCMD	6.967.798,72	8.218.512,57	11.454.635,21
1.5 75% do ICMS	2.020.108.626,63	2.426.167.631,42	2.893.798.621,49
1.6 Dedução FUNDEF ICMS			(430.250.540,26)
2 Transferências Federais	524.211.626,86	577.997.862,93	876.522.110,06
2.1 Cota -Parte do F.P.E.	183.424.828,51	215.857.058,70	267.141.226,89
2.2 Dedução do FUNDEF F.P.E.			(40.071.184,24)
2.3 Cota-Parte do F.E.P.	390.746,73	468.756,21	620.603,28
2.4 Transferências do I.R.R.F.	109.718.686,27	128.723.729,25	
2.5 Cota-Parte do IPI-Exportação (75%)	130.750.917,79	138.380.792,49	132.938.166,57
2.6 Dedução do FUNDEF IPI			(19.940.724,71)
2.7 Desoneração do ICMS	99.926.447,56	96.466.526,28	105.463.395,08
2.8 Dedução do FUNDEF Desoneração do ICMS			(15.969.504,72)
2.9 Transf. Dos Recursos do FUNDEF			445.340.159,91
3 Total Arrecadado (1+2)	2.633.958.584,43	3.107.451.046,71	3.621.156.556,93
4 Valor Aplicado na Educação	727.261.210,73	821.225.912,83	1.027.939.324,90
4.1 Aplicação Líquida da Sec. da Educação	680.718.600,76	757.482.715,59	945.395.161,44
4.1.1 Fonte 00 - Recursos Ordinários	352.276.801,59	376.523.862,75	460.655.005,04
4.1.2 Fonte 13 - Recursos do FUNDEF	328.442.799,17	380.959.052,84	484.740.156,40
4.2 Fundações	46.542.609,97	63.743.197,24	82.544.163,46
4.2.1 Fundação UDESC (100%)	41.900.836,55	58.896.169,40	76.604.981,88
4.2.2 Fund. Catarinense de Ed. Especial	4.641.773,42	4.847.027,84	5.939.181,58
5 Valor Mínimo a Aplicar (25%)	658.489.646,11	776.862.761,68	905.289.139,23
6 Valor Aplicado	727.261.210,73	821.225.912,83	1.027.939.324,90
7 Aplicação a Maior (6-5)	68.771.564,62	44.363.151,15	122.650.185,67

SECRETARIA DE ESTADO DA EDUCAÇÃO E DESPORTO

ANO	RESTOS A PAGAR		
	PROCESSADOS	NÃO PROCESSADOS	TOTAL
1996	-	-	-
1997	-	-	-
1998	7.110.228,70	-	7.110.228,70
1999	86.194,87	-	86.194,87
2000	129.032,74	14.107,53	143.140,27
2001	287.379,73	489.422,42	776.802,15
2002	18.471.249,67	39.121.252,08	57.592.501,75
TOTAL	26.084.085,71	39.624.782,03	65.708.867,74

Do montante dos Restos a Pagar da Secretaria de Estado da Educação, no exercício de 2002, ficaram em Restos a Pagar Processados o valor de R$ 26.084.085,71 e nos Não Processados R$ 39.624.782,03.

O saldo dos Restos a Pagar em 31/12/2001 foi no montante de R$ 58.196.241,15, no decorrer do exercício de 2002 foram inscritos R$ 88.726.585,89 e baixados R$ 81.213.959,30, ficando o saldo de R$ 65.708.867,74 para 2003.

DOS BALANÇOS

O Balanço Geral exprime os resultados da atividade econômico-financeira através das contas finais de gestão.

Nos órgãos e/ou entidades de natureza pública este Balanço Geral é formado por um conjunto de balanços, mais os demonstrativos e os anexos legais em conformidade com a Lei 4.320/64 que evidenciam os resultados gerais do exercício.

1 - BALANÇO ORÇAMENTÁRIO

Tem o objetivo de demonstrar as receitas estimadas e despesas fixadas confrontando as despesas e receitas que efetivamente se realizaram.

Tal confronto demonstrou um déficit na execução orçamentária do exercício transcorrido em R$ 176.675.801,03, 248,23% inferior ao exercício anterior que apresentou um superávit de 119.197.019,26.

DÉFICIT/SUPERÁVIT ORÇAMENTÁRIO DE EXECUÇÃO

ESPECIFICAÇÃO	2000		2001		2002	
	VALOR	%	VALOR	%	VALOR	%
1 - Receita Arrecadada	5.664.685.732,44	100	5.078.829.617,05	100	7.014.164.983,51	100,00
2 - Despesa Realizada	5.599.084.118,18	98,84	4.959.632.597,79	97,65	7.190.840.784,54	102,52
3 - Superávit/Déficit Orçamentário de Execução	65.601.614,26	1,16	119.197.019,26	2,35	(176.675.801,03)	(2,52)

As despesas empenhadas ultrapassaram as receitas arrecadadas em 2,52%. No quadro abaixo será evidenciado os montantes de forma mais analítica.

DÉFICIT/SUPERÁVIT ORÇAMENTÁRIO DE EXECUÇÃO - ANALÍTICO -

	2000	2001	2002
1 - Receita Estimada	4.291.358.352,00	7.421.316.684,00	9.343.787.208,00
2 - Receita Arrecadada	5.664.685.732,44	5.078.829.617,05	7.014.164.983,51
3 - Maior/Menor Arrecadação	1.373.327.380,44	(2.342.487.066,95)	(2.329.622.224,49)
4 - Despesa Fixada	4.291.358.352,00	7.421.316.684,00	9.343.787.208,00
5 - Despesa Realizada	5.599.084.118,18	4.959.632.597,79	7.190.840.784,54
6 - Maior/Menor Despesa Realizada	1.307.725.766,18	(2.461.684.086,21)	(2.152.946.423,46)
7 - Superávit/Déficit Orçamentário de Execução	65.601.614,26	119.197.019,26	(176.675.801,03)

A seguir são apresentados os percentuais de déficit ou superávit orçamentário de execução de 2000 a 2002.

DÉFICIT/SUPERÁVIT ORÇAMENTÁRIO DE EXECUÇÃO - EM %

EXERCÍCIO	2000	2001	2002	MÉDIA
DÉFICIT/SUPERÁVIT	7,96	12,41	(2,52)	5,95

A execução orçamentária para 2002 registrou um déficit de 2,52%.

2 - BALANÇO FINANCEIRO

Demonstram a movimentação financeira de natureza orçamentária, receita e despesa, e extra-orçamentária, conjugadas

com os saldos das disponibilidades advindas do exercício anterior e os saldos que se transferem destas para o exercício seguinte.

Tal balanço torna-se um instrumento importante de acompanhamento das disponibilidades financeiras, para onde elas são destinadas e qual o seu saldo restante.

BALANÇO FINANCEIRO

RECEITA					DESPESA				
	2001	%	2002	%		2001	%	2002	%
ORÇAMENTÁRIA	5.078.828.817,95	100,00	7.614.164.883,51	100,00	ORÇAMENTÁRIA	4.858.632.597,79	100,00	7.198.840.784,54	100,00
Receitas Correntes	4.968.877.157,61	97,84	5.695.536.754,21	81,20	Despesas Correntes	4.445.512.516,66	89,83	5.356.214.699,49	74,49
Receita Tributária	3.606.007.300,54	69,03	3.862.372.585,69	54,93			-		-
Receitas de Contribuições	258.848.554,00	5,10	344.693.537,29						
Rec. Patrimonial	52.747.750,72	1,04	67.084.553,24	0,98			-		-
Receita Agropecuária	196.236,82	0,00	1.172.822,60						
Receita Industrial	3.629.007,97	0,07	11.510.253,09						
Receita de Serviços	53.124.546,34	1,05	82.813.595,89						
Transf. Correntes	939.992.124,00	18,51	1.260.057.715,55	17,83					
Outras Rec. Correntes	154.331.636,42	3,04	184.331.680,87	2,63					
Receita de Capital	109.952.459,44	2,16	1.318.628.228,30	18,86	Despesa de Capital	514.120.081,13	10,57	1.834.626.085,14	25,51
Operações de Crédito	9.300.000,00	0,18	1.033.919.574,59	14,74	Investimentos	271.360.560,11	5,47	454.351.591,45	6,32
Alienação de Bens	1.100.512,73	0,02	195.518.705,46	2,78	Inversões Financeiras	38.390.323,29	0,77	1.000.146.184,53	13,91
Amortização de Empréstimos	17.861.229,68	0,35	18.119.267,11	0,26	Transf. de Capital (classif. Antiga)	204.369.197,73	4,13		-
Transferência de Capital	78.060.336,09		64.126.849,96		Amortização da Dívida (nova classif)			380.128.309,15	
Outras Receitas de Capital	2.622.378,94		6.943.832,19						
EXTRA-ORÇAMENTÁRIA	18.899.580.724,28	100,00	24.612.857.843,93	100,00	EXTRA-ORÇAMENTÁRIA	17.849.617.115,70	100,00	24.411.886.162,03	100,00
Realizável	112.508.026,40	0,63	88.899.077,84	0,36	Realizável	80.705.261,50	0,45	69.193.767,45	0,28
Passivo Financeiro	11.928.705.117,81	66,27	17.061.292.280,70	69,32	Passivo Financeiro	12.037.232.875,35	67,44	17.001.054.933,38	69,65
Resultado Pendente	1.152.486.098,15	6,40	850.801.708,66	3,46	Resultado Pendente	1.152.504.364,47	6,46	851.472.384,58	3,49
Contas de Interferência	4.806.861.481,92	26,70	6.611.864.576,73	26,86	Contas de Interferência	4.579.375.440,43	25,66	6.489.368.617,51	26,58
SALDO DO EXERCÍCIO ANTERIOR					SALDO PARA O EXERCÍCIO SEGUINTE				
SALDO TOTAL	172.894.159,94	100,00	448.737.658,17	100,00	SALDO TOTAL	462.744.778,55	100,00	673.858.468,14	100,00
Disponível	143.457.168,19	83,02	267.675.818,21	45,28	Disponível	202.095.814,55	45,65	179.745.971,58	38,08
Caixa	376,34	0,00	2.829,39		Caixa	1.393,27		103.700,57	
Bcos e Correspondentes	20.274.963,84	11,73	89.787.893,11	20,01	Bcos e Correspondentes	85.566.060,01	19,33	105.154.396,00	22,23
Aplic. no Merc.Financeiro	123.181.761,01	71,28	117.885.095,71	26,27	Aplic. no Merc.Financeiro	116.528.361,61	26,32	74.487.875,41	15,75
Vinculado em C/C	29.347.050,75	16,98	241.881.849,86	53,72	Vinculado em C/C	240.649.963,86	54,35	293.304.436,16	62,00
Bcos C/Dep.Div.Origens	1.209.614,27	0,70	10.208.944,58	2,27	Bcos C/Dep.Div.Origens	9.994.043,29	2,26	9.438.434,31	1,99
Depósitos Especiais do Est.	1.234.551,16	0,71	20.769,36	0,00	Depósitos Especiais do Est.	20.769,36	0,00	45.466,53	0,01
Bcos.C/Consignações	11.024,73	0,01	679,20	0,00	Bcos.C/Consignações	679,20	0,00	894,40	0,00
Aplic. no Merc.Financeiro	26.815.306,13	15,52	230.837.047,95	51,44	Aplic. no Merc.Financeiro	230.619.063,08	52,09	282.554.273,78	59,73
Bco. Dep. Convênios	16.554,44	0,01	14.466,87		Bco. Dep. Convênios	14.466,87		1.267.567,14	
TOTAL	25.252.194.482,27	100,00	32.075.780.295,61	100,00	TOTAL	23.252.194.482,27	100,00	32.075.780.295,61	100,00

RECEITAS E DESPESAS EXTRA-ORÇAMENTÁRIA

Compreende a movimentação a crédito (receitas) e a movimentação a débito (despesas) do Ativo Financeiro (excluídos os grupos Disponíveis e Vinculados em Conta Bancária) e do Passivo Financeiro.

Os Balanços Financeiros nos exercícios de 2000, 2001 e 2002 evidenciam as seguintes movimentações de recursos:

RESUMO DO BALANÇO FINANCEIRO

ESPECIFICAÇÃO	2000	2001	2002
1 - Saldo Inicial	130.580.924,63	172.804.150,94	(*) 448.757.668,17
2 - Recebimentos	26.084.273.426,93	23.079.390.341,33	31.627.022.627,44
2.1 - Extra-Orçamentários	20.419.587.694,49	18.000.560.724,28	24.612.857.643,93
2.2 - Orçamentários	5.664.685.732,44	5.078.829.617,05	7.014.164.983,51
3 - Total de Recursos Disponíveis	26.214.854.351,56	23.252.194.492,27	32.075.780.295,61
4 - Aplicação de Recursos	26.042.050.200,62	22.809.449.713,58	31.602.729.887,47
4.1 - Extra-Orçamentários	20.442.966.082,44	17.849.817.115,79	24.411.889.102,93
4.2 - Orçamentários	5.599.084.118,18	4.959.632.597,79	7.190.840.784,54
5 - Saldo Para o Exercício Seguinte	172.804.150,94	442.744.778,69	473.050.408,14

(*) A diferença de R$ 6.012.869,48 entre o saldo para o exercício seguinte de 2001 e o saldo inicial de 2002 deve-se ao fato das empresas estatais dependentes terem passado a integrar o Balanço Geral - Consolidado do Estado a partir do exercício financeiro de 2002

No resumo acima fica evidenciado que o montante dos recursos extra-orçamentários são muito superiores aos recursos orçamentários, isto advém dos mecanismos contábeis para registro dos repasses financeiros (recursos do tesouro) às Secretarias, Poderes e Entidades e dos registros contábeis para os estágios da despesa (empenhamento, liquidação e pagamento).

3 - BALANÇO PATRIMONIAL

O Balanço Patrimonial de 2002 mostra, de forma sintética, os aspectos qualitativos e quantitativos do Patrimônio do Estado, conjugados ao Poder Executivo, Judiciário, Tribunal de Contas e Ministério Público e Empresas Dependentes. Verifica-se que o saldo patrimonial ficou negativo, ou seja, um Passivo Real a Descoberto em R$ 2.057.518.265,19.

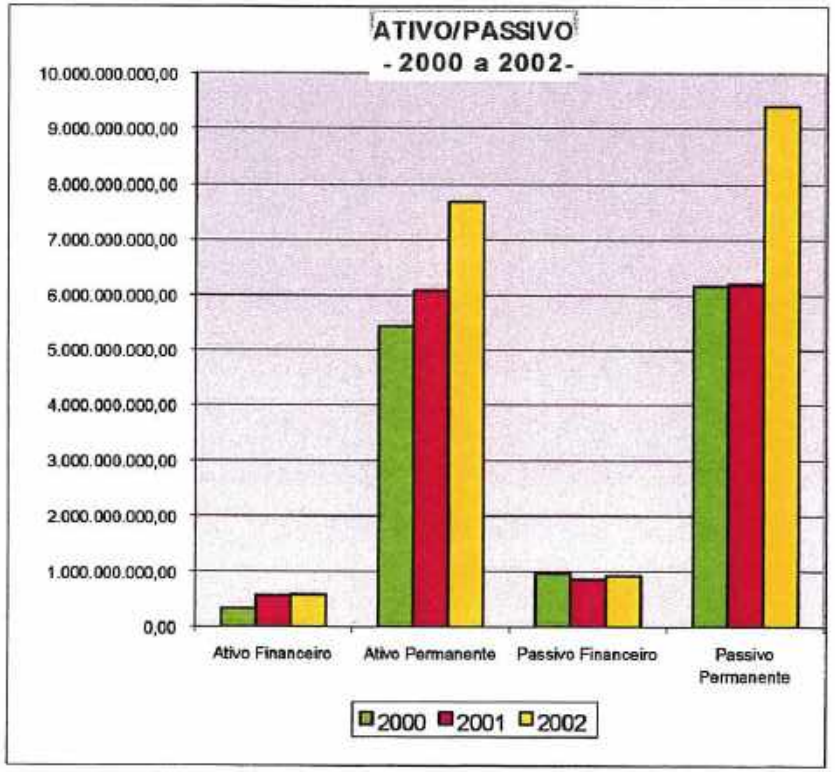

BALANÇO PATRIMONIAL

ATIVO				PASSIVO			
ESPECIFICAÇÃO	2000	2001	2002	ESPECIFICAÇÃO	2000	2001	2002
Ativo Financeiro	**332.072.488,55**	**570.210.381,40**	**581.824.717,81**	**Passivo Financeiro**	**987.097.589,33**	**858.570.627,75**	**921.238.776,95**
Disponível	**143.457.100,19**	**202.095.814,89**	**179.745.971,98**	Restos a Pagar	569.515.935,92	414.911.616,41	436.211.551,43
Caixa	375,34	1.393,27	103.700,57	Dep. de Div. Origens	324.887.527,12	362.560.518,48	397.741.281,98
Município Conta Arrecadação	-	-	-	Depósitos Especiais	221.736,94	25.353,87	8.189.701,32
Bancos eCorrespondentes	20.274.963,84	85.566.060,01	105.154.396,00	Consignações	72.472.389,35	81.073.138,99	79.096.242,22
Aplic.Merc.Financeiro	123.181.761,01	116.528.361,61	74.487.875,41	Débitos da Tesouraria	-	-	
Vinculado em C/C Bancária	**29.347.050,75**	**240.648.963,80**	**293.304.436,16**				
Bancos c/D.D.D.	1.209.614,27	9.994.043,29	9.436.434,31				
Bcos.C/Dep.Especiais	1.294.551,18	20.769,36	45.466,53				
Bcos.C/Consig.Est.	11.024,73	679,20	694,40				
Aplic.Merc.Financeiro	26.815.306,13	230.619.063,08	282.554.273,78				
Bco. Depósito Convênios	16.554,44	14.408,87	1.267.567,14				
Realizável	**159.268.337,61**	**127.465.802,71**	**108.774.309,67**				
Div. Responsáveis	20.689.660,37	21.298.112,28	8.370.077,03				
Tesouro Est.C/Val.Realizáveis	138.380.137,18	106.027.735,06	100.180.438,27				
Títulos e Cauções	48.483,46	45.528,91	59.567,91				
Valores a disposição da Justiça	150.056,60	94.226,46	164.226,46	**Resultado Pendente**	**5.740.046,62**	**5.721.840,30**	**5.051.164,38**
Resultado Pendente	-	-	-	Despesas Impugnadas	5.740.046,62	5.721.840,30	5.051.164,38
Despesas Impugnadas		-					
Bcos C/Pendências de Arrec.	-	-	-	**Passivo Permanente**	**6.168.210.539,36**	**6.188.110.315,51**	**8.399.121.312,97**
				Dívida Fundada Interna	5.792.822.030,20	5.810.644.896,01	8.154.916.042,23
Ativo Permanente	**5.431.737.581,24**	**6.077.815.315,09**	**7.686.069.271,30**	Em Títulos	620.919.831,51	-	
				Por Contratos	5.171.902.198,69	5.810.644.896,01	8.154.916.042,23
Bens	895.455.776,86	999.624.762,06	1.176.727.516,70	Dívida Fundada Externa	368.923.471,16	361.000.361,50	574.651.100,72
Créditos	2.686.132.104,75	3.098.735.954,60	4.502.542.689,73	Por Contratos	368.923.471,16	361.000.361,50	574.651.100,72
Valores	1.850.149.699,63	1.979.454.598,43	2.006.798.064,87	Credores	6.465.038,00	6.465.038,00	501.391.897,48
				Diversos			168.162.272,54
Soma do Ativo Real	5.763.810.069,79	6.648.025.696,49	8.267.892.989,11	Soma do Passivo Real	7.141.048.175,31	7.062.402.783,56	10.325.411.254,30
Saldo Patrimonial							
Passivo Real Descoberto	1.377.238.105,52	414.377.087,07	2.057.518.265,19				
Ativo Compensado	**832.502.936,38**	**765.431.858,38**	**1.876.092.626,46**	**Passivo Compensado**	**832.502.936,38**	**765.431.858,38**	**1.876.092.626,46**
TOTAL GERAL	7.973.551.111,69	7.827.834.641,94	12.201.504.080,76	TOTAL GERAL	7.973.551.111,69	7.827.834.641,94	12.201.504.080,76

Ativo Financeiro

O Ativo Financeiro montou em R$ 581.824.717,81, deste total 30,90% para o Disponível. Do valor do Ativo Financeiro 50,42%, ou seja, R$ 293.304.436,16 está vinculado em conta corrente bancária, sendo:

- Administração Direta, R$ 285.514.307,82, dos quais 97,09% Aplicados no Mercado Financeiro;
- Autarquias, R$ 1.388.979,18, dos quais 72,96% estão vinculados à Bancos Conta Depósitos de Diversas Origens, e
- Nas Fundações, Fundos e Empresas Estatais Dependentes tem-se um total de R$ 6.401.149,16, sendo 77,78 Aplicados no Mercado Financeiro.

Passivo Financeiro

O Passivo Financeiro apresentou em 31 de dezembro de 2002 um saldo de R$ 921.238.776,95, composto exclusivamente pela dívida flutuante, assim distribuídos: Restos a Pagar 47,36%, Depósitos de Diversas Origens 43,18%, e Consignações 8,59% .

- **Restos A Pagar**

Os Restos a Pagar são os responsáveis pelo grande ônus financeiro do Estado. Oriundos de outros exercícios financeiros (de 1996 a 2001) no montante de R$ 81.893.047,80, em valores nominais, sendo pagos e cancelados no exercício de 2002 o valor de R$ 502.481.635,22 e inscritos a importância de R$ 523.781.570,24, ficando em 31 de dezembro de 2002 um saldo de R$ 436.211.551,43. Deste saldo 81,23% refere-se ao exercício de 2002, ou seja, R$ 354.318.503,63.

Assim sendo, deste saldo inscrito no Passivo Financeiro, 41,38% estão como Restos a Pagar Processados e 58,62% como não processados.

A seguir verifica-se a composição dos seus saldos, posição em 31/12/2001 e posição em 31/12/2002, por órgão.

RESTOS A PAGAR – ADMINISTRAÇÃO DIRETA

ÓRGÃO	POSIÇÃO ATÉ 31/12/01				POSIÇÃO ATÉ 31/12/02				VARIAÇÃO
	PROCESSADOS	NÃO PROCESSADOS	TOTAL	%	PROCESSADOS	NÃO PROCESSADOS	TOTAL	%	% 01/02
Assembléia Legislativa do Estado	65.292,49	654.503,85	719.796,34	0,32	9.870,00	482.173,92	492.043,92	0,22	(31,64)
Tribunal de Contas do Estado	9.665,25	552.691,40	562.356,65	0,25	28.570,79	1.825.750,81	1.854.321,60	0,83	229,74
Tribunal de Justiça do Estado	125.111,15	64.555.816,68	64.680.927,83	29,16	3.500,60	65.154.528,04	65.158.028,64	29,19	0,74
Ministério Público	55.620,89	1.095.408,11	1.151.029,00	0,52	169.125,67	827.335,09	996.460,76	0,45	(13,43)
Gab. do Governador	5.041.461,88	158.505,30	5.199.967,18	2,34	4.060.728,78	184.799,02	4.245.527,80	1,90	(18,35)
Gab. do Vice-Governador	16.543,13	35.784,04	52.327,17	0,02	13.674,23	6.800,00	20.474,23	0,01	(60,87)
Proc. Geral do Estado	15.837.318,80	123.289,55	15.960.608,35	7,20	15.847.683,92	1.723.712,61	17.571.396,53	7,87	10,09
Proc. Geral da Fazenda J/T.C.	115.697,88	83,73	115.781,61	0,05	98.467,11	10.654,60	109.121,71	0,05	(5,75)
Sec.Est. do Des. Rural e Agricultura	3.046.802,06	655.086,81	3.701.888,87	1,67	48.528,69	1.907.473,92	1.956.002,61	0,88	(47,16)
Sec.Est. da Educação e do Desporto	21.185.604,71	37.010.636,44	58.196.241,15	26,24	26.084.085,71	39.624.782,03	65.708.867,74	29,44	12,91
Sec.Est. do Des. Social e da Família	1.258.006,57	16.520.522,35	17.778.528,92	8,02	329.008,43	30.417,23	359.425,66	0,16	(97,98)
Sec.Est. da Administração	815.926,40	168.853,64	984.780,04	0,44	530.547,52	154.105,67	684.653,19	0,31	(30,48)
Sec.Est. da Saúde	4.133.961,57	1.237.174,74	5.371.136,31	2,42	1.595.385,64	1.556.284,09	3.151.669,73	1,41	(41,32)
Sec.Est. da Segurança Pública	102.054,79	0,00	102.054,79	0,05	13.728,56		13.728,56	0,01	(86,55)
Sec.Est. da Fazenda	23.130.480,85	12.003.581,09	35.134.061,94	15,84	41.668.318,42	10.002.304,38	51.670.622,80	23,15	47,07
Sec.Est. dos Transporte e Obras	51.441,64	276.726,56	328.168,20	0,15	1.671.159,07	2.248.804,17	3.919.963,24	1,76	1.094,50
Sec.Est.Des.Urbano e M. Ambiente	759.998,24	1.903.914,90	2.663.913,14	1,20	401.618,01	319.987,95	721.605,96	0,32	(72,91)
Sec.Est. Justiça e Cidadania	825.721,20	361.048,88	1.186.770,08	0,54	451.357,47	299.708,91	751.066,38	0,34	(36,71)
Polícia Militar	414.631,01	118.544,69	533.175,70	0,24	109.964,34	928.294,43	1.038.258,77	0,47	94,73
Sec. de Est. Integração Mercosul	837.014,81	481.331,77	1.318.346,58	0,59	470.255,12	173.178,08	643.433,20	0,29	(51,19)
Sec. de Estado do Governo	5.286.073,99	718.196,17	6.004.270,16	2,71	1.844.353,03	288.018,81	2.132.371,84	0,96	(64,49)
Sec. Extraordinária do Oeste	63.456,09	366,11	63.822,20	0,03	6.774,11		6.774,11	0,00	(89,39)
TOTAL GERAL	83.177.885,40	138.632.066,81	221.809.952,21	100,00	95.456.705,22	127.749.113,76	223.205.818,98	100,00	0,63

RESTOS A PAGAR – AUTARQUIAS

ENTIDADE	SALDO EM 2000			SALDO EM 2001			VARIAÇÃO	SALDO EM 2002			VARIAÇÃO
	PROCES.	NÃO PROC.	TOTAL	PROCES.	NÃO PROC.	TOTAL		PROCES.	NÃO PROC.	TOTAL	
D.E.R.	33.781.891,26	23.242.788,16	57.004.679,42	13.269.161,47	23.605.098,84	36.874.260,31	(35,31)	12.172.296,41	26.536.180,78	38.708.477,19	4,97
D.E.O.H.	1.104.225,53	272.796,71	1.377.022,24	186.302,46	210.897,61	397.200,07	(71,16)	35.097,54	201.564,38	236.661,92	-40,42
I.P.E.S.C.	24.057.023,66	4.776.230,51	28.833.254,17	4.949.791,17	8.240.052,44	13.189.843,61	(54,25)	28.024.215,00	6.043.932,94	34.068.147,94	158,29
I.O.E.S.C	255.737,19	321.466,73	577.203,92	17.848,20	2.639.671,08	2.657.517,28	360,41	174.425,97	24.850,06	199.276,03	-92,50
J.U.C.E.S.C.	31,14	12.129,35	12.160,49	-	32.611,07	32.611,07	168,17	6.135,75		6.135,75	-81,19
D.E.T.E.R.	78.289,81	469.464,74	547.754,55	164.757,92	736.834,34	901.592,26	64,60		26.359,88	26.359,88	-97,08
A.P.S.F.S.	132.837,74	1.937.529,64	2.070.167,38	255.240,00	4.918.674,06	5.173.914,06	149,93	5.880,00	2.974.472,98	2.980.152,98	-42,40
TOTAL	59.389.836,33	31.032.405,84	90.422.242,17	18.843.099,22	40.383.839,44	59.226.938,66	-34,50	40.417.840,67	35.807.361,02	76.225.201,69	28,70

RESTOS A PAGAR - FUNDAÇÕES

ENTIDADE	SALDO ATÉ 2000			SALDO ATÉ 2001			VAR. 00/00	SALDO ATÉ 2002			VAR. 01/02
	PROCES.	NÃO PROCES.	TOTAL	PROCES.	NÃO PROCES.	TOTAL		PROCES.	NÃO PROCES.	TOTAL	
FATMA	629.192,44	317.280,41	946.472,85	754.154,93	379.731,05	1.133.885,98	19,80%	395.801,81	85.604,99	481.406,80	-57,54%
FCEE	577.134,08	79.037,54	656.171,62	254.169,83	72.262,52	326.432,35	-50,25%	120.981,91	71.366,70	192.348,61	-41,08%
FCC	1.330.629,74	45.131,05	1.375.760,79	840.521,91	411.444,26	1.251.966,17	-9,00%	126.833,36	111.748,94	238.582,30	-80,94%
FESPORTE	131.626,36	80.211,72	211.838,08	153.086,15	52.029,82	205.115,97	-3,17%	49.692,31	3.000,00	52.692,31	-74,31%
UDESC	2.013.001,46	3.584.045,10	5.597.046,56	175.156,89	7.128.798,40	7.303.955,29	30,50%	1.989.586,17	2.546.431,85	4.536.018,02	-37,90%
FUNCITEC	207.895,76	240.003,89	447.899,65	2.080.517,12	1.083.630,59	3.164.147,71	606,44%	2.184.172,36	2.083.181,69	4.267.354,05	34,87%
TOTAL	4.889.479,84	4.345.709,71	9.235.189,55	4.257.606,83	9.127.896,64	13.385.503,47	44,94%	4.867.067,92	4.901.334,17	9.768.402,09	-27,02%

RESTOS A PAGAR – FUNDOS ESPECIAIS

ENTIDADE	POSIÇÃO ATÉ 31/12/2001				POSIÇÃO ATÉ 31/12/2002				VARIAÇÃO
	PROCESSADOS	NÃO PROCESSADOS	TOTAL	% PART.	PROCESSADOS	NÃO PROCESSADOS	TOTAL	% PART.	00/01
Fundo Reap. da Justiça	5.615,00	3.713.323,59	3.718.938,59	3,09	100,00	6.143.444,44	6.143.544,44	5,18	65,20
Fundo Especial MP/SC					150,80	1.600,00	1.750,80		
Fundo de Est. Jurídicos e Reap.	-	61.206,00	61.206,00	0,05	480,51	119.801,47	120.281,98	0,10	96,52
Fundo de Defesa Civil	-	665.063,29	665.063,29	0,55		60.933,31	60.933,31	0,05	(90,84)
Fundo de Terras	-	3.000,00	3.000,00	0,00	301.646,78		301.646,78	0,25	9.954,89
Fundo Est. P/ Des. Despoto em SC						6.743,54	6.743,54		
Fundo de Desenv. Rural	877.481,64	-	877.481,64	0,73	6.022.846,50		6.022.846,50	5,08	586,38
Fundo de Hab. Popular	-	1.833,50	1.833,50	0,00		1.490.538,50	1.490.538,50	1,26	
Fundo da Inf. e Adol-FIA	73.652,10	11.519,12	85.171,22	0,07	6.565,00		6.565,00	0,01	(92,29)
Fundo de Assist. Social	491.580,08	416.409,06	907.989,14	0,75	561.783,29	490.220,00	1.052.003,29	0,89	15,86
Fundo Rotativo de Materiais	438.297,91	454.495,74	892.793,65	0,74		470.136,83	470.136,83	0,40	(47,34)
Fundo Est. de Saúde	32.298.188,62	57.279.805,29	89.577.993,91	74,35	25.566.048,41	56.784.304,02	82.350.352,43	69,46	(8,07)
Fundo de Melhoria da SSP	22.067,50	7.005.725,51	7.027.793,01	5,83	1.119.243,69	5.165.134,92	6.284.378,61	5,30	(10,58)
Fundo Esp. De Prot. Ao Meio Amb						22.000,00	22.000,00		
Fundo Esp. De Recursos Hídricos						1.058.015,40	1.058.015,40		
Fundo Est. de Transportes	-	640.000,00	640.000,00	0,53			-	-	(100,00)
Fundo R.Pen.Chapecó	-	18.801,80	18.801,80	0,02			-	-	(100,00)
Fundo de Melhoria da PM	208.175,88	7.460.125,49	7.668.301,37	6,36	427.145,00	8.738.648,92	9.165.793,92	7,73	19,53
Fundo Penitenciário de SC	1.649.944,33	3.887.996,84	5.537.941,17	4,60	628.988,18	1.352.550,71	1.981.538,89	1,67	(64,22)
Fundo Est. Insc. A Cultura	113.047,11	18.866,67	131.913,78	0,11	501,88	171.624,51	172.126,39	0,15	30,48
Fundo Rot. de Pesq.Ag.FEPA	-	750.000,00	750.000,00	0,62		1.844.920,82	1.844.920,82	1,56	145,99
Fundo de Apoio Empresarial	-	1.923.000,00	1.923.000,00	1,60			-	-	(100,00)
TOTAL	36.178.050,17	84.311.171,90	120.489.222,07	100,00	34.635.500,04	83.920.617,39	118.556.117,43	99,08	(1,60)

RESTOS A PAGAR – EMPRESAS

EMPRESA	SALDO ATÉ 2002		
	PROCES.	NÃO PROCES.	TOTAL
CIDASC	1.012.087,44	1.108.170,77	2.120.258,21
EPAGRI	3.607.491,47	734.483,32	4.341.974,79
COHAB	414.848,65	1.513.457,73	1.928.306,38
SANTUR	65.471,86		65.471,86
TOTAL	**5.099.899,42**	**3.356.111,82**	**8.456.011,24**

RESTOS A PAGAR – ADMINISTRAÇÃO DIRETA E INDIRETA

	SALDO ATÉ 2002		
	PROCES.	NÃO PROCES.	TOTAL
ADM. DIRETA	95.456.705,22	127.749.113,76	223.205.818,98
AUTARQUIAS	40.417.840,67	35.807.361,02	76.225.201,69
FUNDAÇÕES	4.867.067,92	4.901.334,17	9.768.402,09
FUNDOS	34.635.500,04	83.920.617,39	118.556.117,43
EMPRESAS	5.099.899,42	3.356.111,82	8.456.011,24
TOTAL	**180.477.013,27**	**255.734.538,16**	**436.211.551,43**

Serão demonstrados abaixo, por meio de gráfico, os Restos a Pagar Processados e Não Processados dos exercícios de 1996 a 2002.

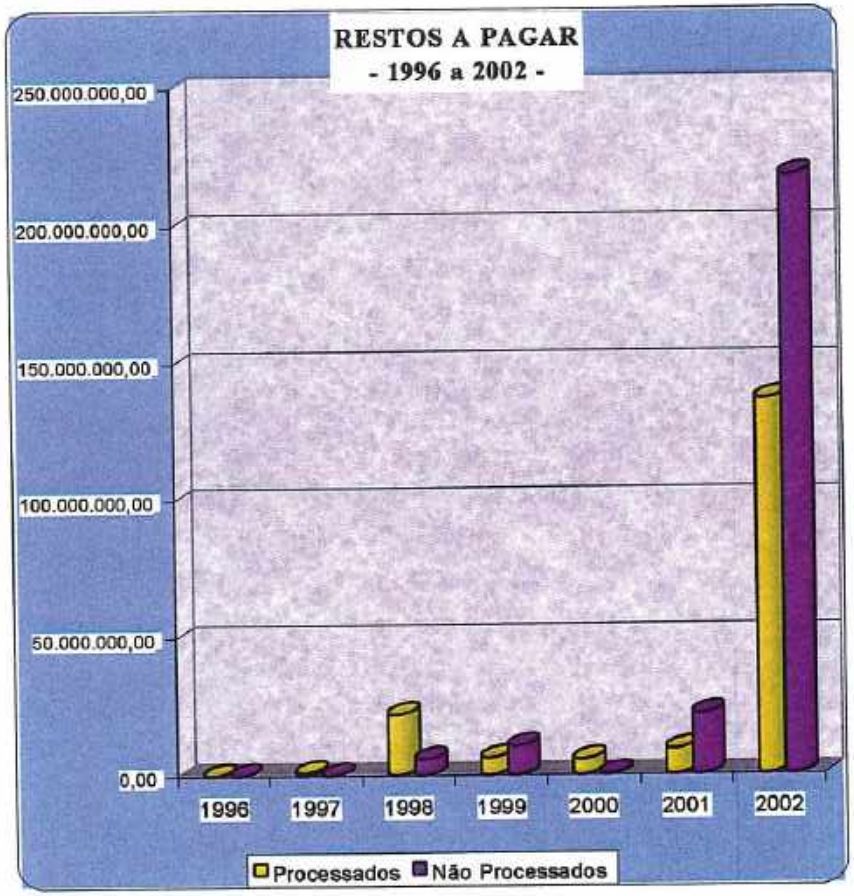

- ***Depósitos De Diversas Origens***

Demonstramos abaixo a composição dos depósitos de diversas origens, nos quais estão consignados valores de cauções e outros depósitos.

DEPÓSITO DE DIVERSAS ORIGENS POR ÓRGÃO

UNIDADE ORÇAMENT.	ÓRGÃO	SALDO EM 2000	SALDO EM 2001	VARIAÇÃO % 00/01	SALDO EM 2002	VARIAÇÃO % 00/01
0101	Assembléia Legislativa	-	7.500,00		-	(100,00)
0201	Tribunal de Contas	-	5.200,00		6.800,00	30,77
0301	Tribunal de Justica	3.393.147,98	204.039.219,28	5.913,27	255.982.756,46	25,46
0391	Fundo de Reaparelhamento da Justica	462.390,35	470.229,99	1,70	314.587,97	(33,10)
0401	Ministério Público		163.432,74		61.501,53	(62,37)
0492	Fundo Especial MP/SC	-	100,00		-	(100,00)
1000	Tesouraria Geral do Estado	294.891.593,15	144.303.352,31	-51,07	119.929.566,98	(16,89)
4104	Sec. Extraordinária do Oeste	90,92	90,92	0,00	-	(100,00)
4126	Fundacão de Ciência e Tecnologia	-	-		836,41	
4192	Fundo Estadual deDefesa Civil	-	-		6.269,38	
4201	Gabinete do Vice Governador	-	5,15		156,88	2.946,21
4401	Sec.Est. Des. Rural e da Agricultura	0,01	12.157,67	121.576.600,00	871,58	(92,83)
4422	Cia. Integrada Des. Agric.SC - CIDASC	-	-		75.143,54	
4423	Empresa de Pesq.Agrop. E Ext. Rural	-	-		55.550,68	
4491	Fundo de Terras do Estado de SC	5.180,21	0,44	-99,99	0,44	-
4493	Fundo Est.Desev. Rural - FDR	73.625,03	793,44	-98,92	2.829,59	256,62
4501	Sec.Est. da Educacão e do Desporto	2.005.124,15	2.099.101,00	4,69	2.957.946,37	40,91
4522	Fundacão Universidade do Est. SC - UDESC	49.668,34	50.801,81	2,28	50.874,25	0,14
4591	Fundo Estadual p/ Des. Desporto	-	106,41		-	(100,00)
4601	Sec.Est. Desenv. Social e da Familia	32.686,52	6.026,38	-81,56	7.187,05	19,26
4621	Cia da Habitacão SC - COHAB	-	-		911.109,02	
4701	Sec.Est. da Administracão	9.500,00	13.790,72	45,17	9.500,00	(31,11)
4721	Imprensa Oficial do Est. De SC	365.059,98	622.319,42	70,47	585.626,79	(5,90)
4722	Instituto de Previdência do Est. SC - IPESC	16.150.633,86	6.496,42	-99,96	4.922,94	(24,22)
4791	Fundo Rotativo de Materiais	10.540,87	43.927,18	316,73	91.971,78	109,37
4801	Sec.Est. Da Saúde	37.552,20	-	-100,00	-	
4891	Fundo Estadual de Saúde	1.339.349,08	3.644.698,50	172,12	9.299.232,62	155,14
4901	Sec.Est. da Segurança Pública	2.648,64	2.648,64	0,00	2.648,64	-
4991	Fundo de Melhoria da Segurança Pública	4.186.094,69	4.159.465,21	-0,64	3.931.934,31	(5,47)
5201	Sec.Est. da Fazenda	91.907,38	7.395,28	-91,95	81.617,88	1.003,65
5291	Fundo de Apoio ao Des. Empr. SC	-	167.116,83		-	(100,00)
5301	Se.Est.Transporte e Obras	-	58.090,81		99.537,72	71,35
5321	Adm. Do Porto de São Francisco	92.374,55	108.559,43	17,52	474.343,13	336,94
5322	Depto de Estradas e Rodagem - DER	717.162,55	855.547,04	19,30	755.705,81	(11,67)
5323	Depto. De Transp. E Terminais - DETER	218.584,72	504.818,58	130,95	578.272,90	14,55
5324	Depto de Edificacões e Obras Hid. - DEOH	-	111.983,11		26.740,07	(76,12)
5401	Sec. Est. do Des. Urb. Meio Ambiente	8.077,41	8.077,41	0,00	34.288,90	324,50
5421	Fundacão do Meio Ambiente - FATMA	-	2.156,05		-	(100,00)
5491	Fundo Eso. De Protecão ao Meio Ambiente	-	-		1.342,25	
5492	Fundo Esp. De Recursos Hídricos	-	-		219,52	
5601	Sec. da Justica e Cidadania	53.876,33	121.708,23	125,90	85.386,99	(29,84)
5691	Fundo Rotativo Penit. De Curitibanos	30.457,94	14.158,55	-53,51	24.591,35	73,69
5692	Fundo Rotativo da Pen. De Fpolis	7.426,76	1.206,98	-83,75	1.312,06	8,71
5693	Fundo Rot. Penit. De Chapeco	20.191,58	23.591,13	16,84	14.349,24	(39,18)
5694	Fundo Pen. De SC -FUPESC	235.349,30	509.550,65	116,51	843.028,52	65,45
5701	Polícia Militar	355.670,06	355.670,06	0,00	355.670,06	-
5791	Fundo de Melhoria da Polícia Militar	11.831,59	34.423,67	190,95	60.178,12	74,82
5801	Sec. de Est. do Governo	8.586,61	9.472,93	10,32	10.572,34	11,61
5821	Fundacão Catarinense de Cultura	2.757,97	15.528,11	463,03	2.141,24	(86,21)
5901	Sec.Est.do Des.Econ.e Integ. ao Mercosul	18.386,39	-	-100,00	1.586,67	
5927	Santa Catarina Turismo S.A/SANTUR	-	-		570,00	
TOTAL		324.087.527,12	362.560.518,48	11,60	397.741.281,98	9,70

Débitos De Tesouraria

São os empréstimos por antecipação da receita orçamentária realizados pelo Estado, e que no exercício de 1998 passaram a compor a Dívida Fundada (Passivo Permanente), por meio do Contrato Banco do Brasil/SNT/COAFI 012/98, autorizado pela Lei nº 9496/97, referente a renegociação da dívida pública do Estado com a União.

A composição do passivo financeiro demonstrou um aumento das exigibilidades a curto prazo:

PASSIVO FINANCEIRO

ESPECIFICAÇÃO	2000	2001	2002
1 - Formação de Dívidas Flutuante	13.529.577.563,24	11.928.955.117,81	17.064.523.082,58
2 - Pagamento/Cancelamentos de Dívidas Flutuante	13.591.269.045,14	12.037.482.079,39	17.001.854.933,38
3 - Aumento de Exigibilidades de Curto Prazo (1 - 2)	(61.691.481,90)	(108.526.961,58)	62.668.149,20

COMPOSIÇÃO DO SALDO PATRIMONIAL FINANCEIRO

ESPECIFICAÇÃO	2000	2001	2002
Ativo Financeiro	332.072.488,55	570.210.381,40	581.824.717,81
Passivo Financeiro	967.097.589,33	858.570.627,75	921.238.776,95
Saldo Patrimonial Financeiro	(635.025.100,78)	(288.360.246,35)	(339.414.059,14)

O confronto entre o Ativo e o Passivo Financeiro demonstra que para cada R$ 1,00 disponível o Estado deve aproximadamente R$ 1,59 de dívidas a curto prazo.

Ativo Permanente

No Ativo Permanente encontram-se registrados os Bens, os Créditos e Valores perfazendo um total de R$ 7.686.068.271,30.

Na conta bens acham-se registrados os bens móveis no valor de R$ 383.513.749,80, que representa 4,99% do Ativo Permanente e os Bens Imóveis que monta em R$ 790.917.307,65, representando 10,29% do Ativo Permanente.

Contudo o Ativo Permanente só espelhará a real situação quando todos os imóveis do Estado estiverem cadastrados e reavaliados.

- **Créditos**

Representaram em valores correntes R$ 4.502.542.689,73 (58,58%) do Ativo Permanente. É composto da Dívida Ativa, que representa 51,59% dos créditos, Ações Integralizadas Não Recolhidas a Caixa de Valores (corresponde os créditos para futuro aumento de capital junto as empresas onde o Estado possui participação societária) e Outros.

Deste grupo destacamos os Créditos do Estado referentes a Dívida Ativa Tributária que registrou a importância de R$ 2.309.292.511,26, perfazendo 30,05% do Ativo Permanente e 51,29% dos Créditos.

Salientamos que na conta Ações Integralizadas Não Recolhidas a Caixa de Valores, em 2001, do total de R$ 553.650.669,69, 40,91% são ações do BESC, 24,49% da CODESC e 21,69 são ações do BADESC. Em 2002, do total de R$ 931.466.568,12, 61,90% são ações do BESC, 15,45% da CODESC e 14,20% do BADESC.

CRÉDITOS

ESPECIFICAÇÃO	SALDO 31/12/00	SALDO 31/12/01	ACRÉSCIMO/ DECRÉSCIMO	VAR. %	SALDO 31/12/02	ACRÉSCIMO/ DECRÉSCIMO	VAR. %
Dívida Ativa	1.717.770.154,04	1.849.091.411,14	131.321.257,1	7,64	2.322.417.783,39	473.326.372,25	25,60
Tributária	1.701.346.506,51	1.837.851.376,26	136.504.869,8	8,02	2.309.292.511,26	471.441.135,00	25,65
Não Tributária	16.423.647,53	11.240.034,88	(5.183.612,7)	(31,56)	13.125.272,13	1.885.237,25	16,77
Créd. Por Emp. Ou Fin. Internos	177.685.733,64	184.961.918,88	7.276.185,2	4,09	201.287.921,43	16.326.002,55	8,83
Ações Int.não rec.Cx Valores	547.701.553,89	553.650.669,69	5.949.115,8	1,09	931.466.568,12	377.815.898,43	68,24
Créditos ICMS Postergação-PRODEC	0,00	258.186.371,11	0,0		307.847.971,39	49.661.600,28	19,23
Outros	420.660.396,82	252.845.583,78	(167.814.813,0)	(39,89)	739.522.445,40	486.676.861,62	192,48
TOTAL	2.686.132.104,75	3.098.735.954,60	(30.544.440,14)	(1,14)	4.502.542.689,73	1.337.819.132,30	43,17

- **Valores**

A conta Valores apresenta o saldo de R$ 2.006.798.064,87, em 31/12/2002, dos quais 76,27% são Ações de Sociedade de Economia Mista. Sendo que o montante de R$ 1.530.498.660,34 (76,27%) é proveniente de exercícios anteriores com ações principalmente da CELESC S/A (15,07%), CASAN (29,19%), CODESC (36,72%) e INVESC (5,31%).

Passivo Permanente

A dívida fundada interna e externa do Estado de Santa Catarina encerrou o ano de 2002 com o saldo de R$ 8.729.567.142,95, que representa um crescimento de aproximadamente 41% em relação ao ano de 2001. Neste exercício foi amortizado/baixado do saldo da dívida o valor de R$ 1.095.438.258,29, equivalente a 12,95% do total, sendo que R$ 728.751.684,16 refere-se ao contrato da CELESC SPF 040/94, baixado independente de execução orçamentária, por força do contrato de Cessão de Crédito, firmado em 27.09.2002 como o BNDES. Neste período também foi amortizado extraordinariamente o valor de R$ 194.021.701,46, referente a alienação de títulos CVS para a União, adquiridos do BESC na forma das cláusulas 1ª, inciso III e 11ª do contrato de Abertura de Crédito e Compra e Venda de Ações, sob condições, firmado em 30.09.1999.

Foram inscritos/incorporados o valor de R$ 1.762.671.258,75, equivalente a 20,19% do total, sendo 728.751.684,16, independente de execução orçamentária, resultante do contrato de Cessão de Crédito com o BNDES; R$

5.198.000,00 do contrato CEF/PNAFE; R$ 953.215.314,47 do contrato da Lei 9.496/97, liberado para atender o disposto no contrato de Abertura de Crédito e Compra e Venda de Ações, sob condição, R$ 20.491.959,05 do BADESC, previsto no Contrato de Abertura de Crédito e de Compra e Venda de Ações, firmado em 31/03/1998 e R$ 55.014.301,07 do contrato BID 1390 (BID IV).

Neste exercício foram firmados, o contrato de empréstimo com o Banco Interamericano de Desenvolvimento – BID, denominado BID IV, no valor de US$ 150.000.000,00 destinado à construção e recuperação de rodovias, assinado em 09.05.2002 e o contrato de empréstimo com o Banco Internacional de Reconstrução e Desenvolvimento – BIRD, denominado Micro bacias II, no valor de US$ 62.800.000,00, destinado ao gerenciamento dos recursos naturais e a redução da pobreza no meio rural, assinado em 10.05.2002.

O contrato firmado com o BNDES nº 93228421018, assinado em 18.02.1994; o contrato firmado com o KFW, CR 111/1228, assinado em 23.09.1981 e o contrato firmado com o MLW, CR 511/0428, referente aos esquemas 01 à 05, assinado em 01.03.1993, foram totalmente liquidados.

POSIÇÃO DA DÍVIDA FUNDADA DE 31/12/2000 A 31/12/2002

ESPECIFICAÇÃO	2000			2001			2002		
	INTERNA	EXTERNA	TOTAL	INTERNA	EXTERNA	TOTAL	INTERNA	EXTERNA	TOTAL
Saldo em 31/12 do ano anterior	5.460.019.366,11	358.004.302,89	5.818.023.691,00	5.792.822.030,20	368.923.471,16	6.161.745.501,36	5.810.644.896,01	381.000.381,50	6.191.645.277,51
(+) Rectos./incorporações	784.096.327,44	16.019.557,02	800.115.884,46	47.579.000,00	-	47.579.000,00	1.707.656.957,68	55.014.301,07	1.762.671.258,75
(+) C/M e Variação Cambial	670.337.985,88	31.909.584,26	702.247.570,14	727.938.923,37	63.557.429,97	791.496.353,34	1.683.412.397,17	187.276.467,81	1.870.688.864,98
(-) Amortizações	1.121.631.671,23	37.009.973,01	1.158.641.644,24	757.695.057,56	51.480.519,63	809.175.577,19	1.046.798.208,63	48.640.049,66	1.095.438.258,29
Saldo em 31/12/2002	5.792.822.030,20	368.923.471,16	6.161.745.501,36	5.810.644.896,01	381.000.381,50	6.191.645.277,51	8.154.916.042,23	574.651.100,72	8.729.567.142,95

DETALHAMENTO DA DÍVIDA FUNDADA EM 31/12/2002

ESPECIFICAÇÃO	SALDO EM 1999	%	SALDO EM 2000	%	VAR.	SALDO EM 2001	%	VAR.	SALDO EM 2002	%	VAR.
1 - DÍVIDA INTERNA	4.523.131.929,13	92,67	5.171.902.198,69	93,34	14,34	5.810.644.896,01	93,85	12,35	8.154.916.042,23	93,42	40,34
1.1 - POR CONTRATOS	4.523.131.929,13	92,67	5.171.902.198,69	93,34	14,34	5.810.644.896,01	93,85	12,35	8.154.916.042,23	93,42	40,34
1.1.1 - BANCO DO BRASIL	4.007.459.798,06	82,10	4.595.283.301,22	82,93	14,67	5.135.278.483,14	82,94	11,75	7.333.786.503,21	84,01	42,81
1.1.2 - CELESC	496.447.352,33	10,17	558.309.051,87	10,08	12,46	652.749.134,35	10,54	16,92	-	-	(100,00)
1.1.3 - BNDES	10.887.587,28	0,22	8.324.336,40	0,11	(41,91)	1.307.232,94	0,02	(79,33)	785.135.597,08	8,99	59.960,88
1.1.4 - FINEP	4.172.276,91	0,09	4.762.442,44	0,09	14,14	3.665.111,95	0,06	(23,04)	2.497.797,13	0,03	(31,85)
1.1.5 - CAIXA EC. FEDERAL	4.164.816,55	0,09	7.223.066,76	0,13	73,43	17.846.933,63	0,29	144,31	33.496.144,81	0,38	89,81
1.2 - POR TÍTULOS	936.887.458,98	19,19	620.919.831,51	11,21	(33,73)	-	-	(100,00)	-	-	
2 - DÍVIDA EXTERNA	358.004.302,89	7,33	368.923.471,16	6,66	3,05	381.000.381,50	6,15	3,27	574.651.100,72	6,58	50,83
2.1- POR CONTRATOS	358.004.302,89	7,33	368.923.471,16	6,66	3,05	381.000.381,50	6,15	3,27	574.651.100,72	6,58	50,83
2.1.1 - BID	230.676.495,74	4,73	254.799.098,95	4,60	10,46	272.625.805,58	4,40	7,00	437.490.288,56	5,01	60,47
2.1.2 - BIRD	112.100.818,32	2,30	102.385.190,00	1,85	(8,68)	102.159.474,16	1,65	(0,20)	126.233.028,50	1,45	23,56
2.1.3 - KFW	9.008.979,81	0,18	7.111.944,76	0,13	(21,06)	3.221.077,77	0,05	(54,71)	9.632.282,95	0,11	199,04
2.1.4 - MLW - INTERMED	6.218.209,02	0,13	4.647.237,43	0,08	(25,26)	2.994.223,98	0,05	(35,57)	1.295.502,71	0,01	(56,73)
TOTAL (1+2)	4.881.136.232,02	100,00	5.540.825.669,85	100,00	13,52	6.191.645.277,51	100,00	11,75	8.729.567.142,95	100,00	40,99

COMPOSIÇÃO DO SALDO PATRIMONIAL PERMANENTE

ESPECIFICAÇÃO	2000	2001	2002
Ativo Permanente	5.431.737.581,24	6.077.815.315,09	7.686.068.271,30
Passivo Permanente	6.168.210.539,36	6.198.110.315,51	9.399.121.312,97
Saldo Patrimonial Permanente	(736.472.958,12)	(120.295.000,42)	(1.713.053.041,67)

O Saldo Patrimonial Permanente apresenta o confronto entre o Ativo Permanente com o Passivo Permanente, cujo resultado foi deficitário em R$ 1.713.053.041,67. Este resultado não configura a realidade, pois enquanto que a Dívida Fundada está com seus valores atualizados, somente parcela dos imóveis do Estado foram reavaliados.

Ativo/Passivo Compensado

ESPECIFICAÇÃO	SDO 2000	SDO 2001	SDO 2002
Valores em Poder de Terceiros	38.855.700,97	89.015.451,29	80.434.346,85
Valores de Terceiros	759.374,65	17.670.904,99	28.153.790,59
Valores Nominais Emitidos	0,00	0,00	895.188.132,23
Responsabilidade de Terceiros	583.606.712,65	672.251.737,17	667.929.307,88
Contrapartida de Responsabilidade	209.281.148,11	225.990.262,67	204.387.248,91
TOTAL GERAL	832.502.936,38	1.004.928.356,12 (*)	1.876.092.826,46

(*) A diferença de R$ 239.496.497,74 entre o total do passivo compensado do exercício de 2001 demonstrado acima e o do Balanço Patrimonial, deve-se ao fato das empresas estatais dependentes terem passado a integrar o balanço geral consolidado em 2002.

Dos montantes registrados nas contas de compensação referem-se a valores que poderão ou não a vir afetar o patrimônio do Estado, ou seja, as contas de compensação registram atos de administração que não refletem de imediato sobre o Patrimônio da Instituição.

4 – DEMONSTRAÇÃO DAS VARIAÇÕES PATRIMONIAIS

VARIAÇÕES ATIVAS				VARIAÇÕES PASSIVAS			
ESPECIFICAÇÃO	2000	2001	2002	ESPECIFICAÇÃO	2000	2001	2002
RESULTANTE EX. ORÇAM.	12.534.704.820,86	9.905.471.066,60	15.357.317.243,95	RESULTANTE EX. ORÇAM.	12.214.464.059,34	9.475.330.707,69	14.821.866.179,86
RECEITA ORÇAMENTÁRIA	5.664.685.732,44	5.078.829.617,05	7.014.164.983,51	DESPESA ORÇAMENTÁRIA	5.599.084.118,18	4.959.632.597,79	7.190.840.784,54
Receitas Correntes	4.221.033.987,12	4.968.877.157,61	5.695.536.754,21	Despesas Correntes	3.826.209.046,89	4.445.512.516,66	5.356.214.699,40
Receitas de Capital	1.443.651.745,32	109.952.459,44	1.318.628.229,30	Despesas de Capital	1.772.875.071,29	514.120.081,13	1.834.626.085,14
MUTAÇÕES PATRIMONIAIS	1.734.630.953,81	465.033.534,71	2.052.739.531,59	MUTAÇÕES PATRIMONIAIS	1.479.991.806,55	154.090.195,06	1.340.612.666,47
COTAS DE DESP. RECEBIDAS	5.135.388.134,61	4.361.607.914,84	6.290.412.728,85	COTAS DE DESP. CONCEIDAS	5.135.388.134,61	4.361.607.914,84	6.290.412.728,85
INDEP. EXEC. ORÇAMENTÁRIA	1.754.616.422,59	2.224.925.925,28	1.788.645.530,32	INDEP. EXEC. ORÇAMENTÁRIA	2.268.497.159,34	1.692.205.265,74	3.909.082.844,17
TOTAL DAS VAR. ATIVAS	14.289.321.243,45	12.130.396.991,88	17.145.962.774,27	TOTAL DAS VAR. PASSIVAS	14.482.961.218,68	11.167.535.973,43	18.730.949.024,03
DÉFICIT VERIFICADO	193.639.975,23		1.584.986.249,76	SUPERÁVIT VERIFICADO		962.861.018,45	
TOTAL GERAL	14.482.961.218,68	12.130.396.991,88	18.730.949.024,03	**TOTAL GERAL**	14.482.961.218,68	12.130.396.991,88	18.730.949.024,03

De acordo com a Lei nº 4.320/64, comentada, temos que: *"A Demonstração das Variações Patrimoniais não constitui anexo de Balanço; ela é integrante do Balanço, pois a compreensão deste só se faz perfeita quando acompanhada dela."*

Esta demonstração indica os recursos financeiros efetivamente obtidos e os recursos aplicados nas várias atividades executadas pela administração.

Considerando o exposto, será feita uma breve análise do Balanço Patrimonial e das Variações Patrimoniais dos exercícios de 2001 e 2002.

Analisando o Balanço Patrimonial percebe-se que no exercício de 2002 houve Passivo Real a Descoberto de R$ 2.057.518.265,19. Este fato ocorreu em virtude do elevado Passivo Permanente no qual é registrado a dívida do Estado, tanto interna como externa. Deve-se considerar que a correção monetária e a variação cambial influenciaram consideravelmente no aumento do saldo das contas. No item Passivo Permanente deste relatório há informações mais detalhadas sobre este assunto.

Em relação as Variações Patrimoniais, que demonstram as alterações no patrimônio, no exercício de 2001 apresentaram um superávit de R$ 962.861.018,45 bem superior ao do exercício de 2000 que apresentou um déficit de R$ 193.639.975,23. No exercício de 2002 voltou a apresentar um déficit elevado no montante de R$ 1.584.986.249,76.

Este resultado ocorrido no exercício financeiro de 2002, incorporado ao Saldo Patrimonial de 2001, apresenta o saldo patrimonial ocorrido até 31/12/2002, ou seja, demonstra o Passivo Real a Descoberto, conforme segue:

Passivo Real a Descoberto até 2001	414.377.087,07
(*) Empresas	58.154.928,36
Déficit Verificado em 2002	1.584.986.249,76
Passivo Real a Descoberto até 2002	2.057.518.265,19

(*) As Empresas estatais dependentes passaram a fazer parte da consolidação do balanço em 2002. O valor de R$ 58.154.928,36 corresponde ao saldo patrimonial destas empresas em 2001.

INDICADORES SOCIAIS

Visando cumprir o estabelecido na Lei nº 11.909, de 25 de setembro de 2001, nos anexos desta prestação de contas encontra-se um demonstrativo apresentando os Indicadores de Desenvolvimento Social que foram fornecidos pela Secretaria de Desenvolvimento Urbano e Meio Ambiente, referente ao ano de 2001, por serem os últimos dados disponíveis até a presente data.

A Secretaria de Estado do Desenvolvimento Urbano e Meio Ambiente - SDM apresenta os dados por meio do Índice de Desenvolvimento Social – IDS, enfocando cada município catarinense. Os municípios estão classificados por ranking de desenvolvimento.

De acordo com a SDM a metodologia usada para avaliação de cada índice em cada município se fundamenta na comparação a uma meta, previamente estabelecida, considerada o melhor valor, para qual se atribui o valor máximo de um (1). Para o pior índice é atribuído o valor mínimo igual a zero (0). Desta forma, os valores mais elevados indicam melhores condições de desenvolvimento. A tal índice dá-se o nome de "Índice de Condição de Eficiência – ICE". Obtém-se esse índice por meio da seguinte fórmula:

Índice = (valor observado para o indicador – pior valor) / (melhor valor – pior valor)

De acordo com a SDM, estabeleceu-se cinco classes hierárquicas do valor do ICE a saber:

0,95 a 1,00 = alto

0,90 a 0,94 = médio alto

0,80 a 0,89 = médio

0,70 a 0,79 = médio baixo

0,00 a 0,69 = baixo

A planilha apresenta dezessete (17) indicadores que são originários dos segmentos sociais e econômicos contemplando: perfil epidemiológico, ensino fundamental, escolaridade, analfabetismo, produto interno bruto, energia elétrica.

O item Saneamento, embora não contemplado na planilha em análise, com relação ao abastecimento de água, a SDM esclarece que o Estado possui uma cobertura de aproximadamente 90% da população urbana em água tratada, não garantindo que a quantidade de água oferecida à população possua controle de qualidade adequado. Em relação ao sistema de esgoto sanitário, conforme a SDM, apenas 6,85% da população urbana possui coleta de esgoto e somente uma parte desse volume coletado consegue ter tratamento satisfatório.

CONSIDERAÇÕES FINAIS

Os comentários e análises efetuados neste relatório relativos as contas da Administração Direta e Indireta do quarto ano da gestão do Governador Esperidião Amin Helou Filho, por si só, não se esgotam, mas são relevantes. Pode-se verificar nos anexos que compõe este balanço uma série de informações detalhadas, subsídios necessários para uma análise mais profunda.

Agradecemos a todos os colegas dos órgãos e entidades da administração estadual e em especial aos servidores da Diretoria de Contabilidade Geral, bem como as demais diretorias que fazem parte da estrutura da Secretaria de Estado da Fazenda que colaboraram direta ou indiretamente para que este Balanço Geral fosse elaborado.

ELABORAÇÃO DOS RELATÓRIOS DA DIRETORIA DE CONTABILIDADE GERAL

Wanderlei Pereira das Neves
Diretor de Contabilidade Geral
Contador CRC-SC nº 15.874

Márcia Bradacz Lopes
Aux. Téc. Controle Interno - Economista
CRE 1.864-3 7ª Região

Eliana Amorim Rosa
Aux. Téc de Controle Interno
Matr. 156.648-2

Luiz Selhorst
Técnico em Atividades Administrativas
Matr. 243.494-6

José Marcos da Silva
Técnico em Atividades Administrativas
Téc. Contabilidade – CRC/SC 12.693

Anexos

EM R$

BALANÇO ORÇAMENTÁRIO - CONSOLIDADO DA ADMINISTRAÇÃO DIRETA E INDIRETA

ANEXO 12, DA LEI Nº 4.320/64

EXERCÍCIO DE 2002

RECEITAS				DESPESAS			
TÍTULOS	PREVISÃO	EXECUÇÃO	DIFERENÇAS	TÍTULOS	FIXAÇÃO	EXECUÇÃO	DIFERENÇAS
RECEITAS CORRENTES	6.780.809.520,00	5.695.536.754,21	(1.085.272.765,79)	CRÉDITOS	9.450.056.400,80	7.190.840.784,54	(2.259.215.616,26)
RECEITAS TRIBUTÁRIAS	4.273.212.825,00	3.852.972.585,69	(420.240.239,31)	ORÇAMENTÁRIOS E SUPLEMENTARES	9.439.033.303,88	7.187.857.574,29	(2.251.175.729,59)
RECEITAS DE CONTRIBUIÇÕES	302.750.000,00	244.693.537,29	(58.056.462,71)	ESPECIAIS E EXTRAORDINÁRIOS	11.023.096,92	2.983.210,25	(8.039.886,67)
RECEITA PATRIMONIAL	34.966.876,00	67.084.553,24	32.117.677,24				
RECEITA AGROPECUÁRIA	1.645.719,00	1.172.822,60	(472.896,40)				
RECEITA INDUSTRIAL	12.249.763,00	11.610.263,08	(639.499,92)				
RECEITA DE SERVIÇOS	129.085.134,00	82.813.595,89	(46.271.538,11)				
TRANSFERÊNCIAS CORRENTES	1.824.141.055,00	1.250.857.715,55	(573.283.339,45)				
OUTRAS RECEITAS CORRENTES	202.758.148,00	184.331.680,87	(18.426.467,13)				
RECEITAS DE CAPITAL	2.562.977.688,00	1.318.628.229,30	(1.244.349.458,70)				
OPERAÇÕES DE CRÉDITO	1.798.825.000,00	1.033.919.574,59	(764.905.425,41)				
ALIENAÇÃO DE BENS	648.261.550,00	195.518.705,46	(452.742.844,54)				
AMORTIZAÇÃO DE EMPRÉSTIMOS	40.681.525,00	18.119.267,11	(22.562.257,89)				
TRANSFERÊNCIAS DE CAPITAL	52.665.063,00	64.126.849,96	11.461.786,96				
OUTRAS RECEITAS DE CAPITAL	22.544.550,00	6.943.832,18	(15.600.717,82)				
SUB-TOTAL	**9.343.787.208,00**	**7.014.164.983,51**	**(2.329.622.224,49)**	**SUB-TOTAL**	**9.450.056.400,80**	**7.190.840.784,54**	**(2.259.215.616,26)**
DÉFICIT	**106.269.192,80**	**176.675.801,03**	**70.406.608,23**	**SUPERÁVIT**	**0,00**	**0,00**	**0,00**
TOTAL	**9.450.056.400,80**	**7.190.840.784,54**	**(2.259.215.616,26)**	**TOTAL**	**9.450.056.400,80**	**7.190.840.784,54**	**(2.259.215.616,26)**

Florianópolis, 28 de março de 2003

WANDERLEI PEREIRA DAS NEVES
DIRETOR DE CONTABILIDADE GERAL
CONTADOR CRC-SC N.º 15.874

VILSON COELHO
GERENTE DE CONTABILIDADE CENTRALIZADA
CONTADOR CRC/SC N.º 7.678

BALANÇO ORÇAMENTÁRIO - CONSOLIDADO DA ADMINISTRAÇÃO DIRETA

ANEXO 12, DA LEI Nº 4.320/64

EXERCÍCIO DE 2002

RECEITAS				DESPESAS			
TÍTULOS	PREVISÃO	EXECUÇÃO	DIFERENÇAS	TÍTULOS	FIXAÇÃO	EXECUÇÃO	DIFERENÇAS
RECEITAS CORRENTES	5.926.828.329,00	5.042.882.903,72	(883.945.425,28)	CRÉDITOS	6.788.398.370,72	5.637.868.400,71	(1.150.529.970,01)
RECEITAS TRIBUTÁRIAS	4.273.212.825,00	3.852.972.585,69	(420.240.239,31)	ORÇAMENTÁRIOS E SUPLEMENTARES	6.780.450.688,53	5.636.399.400,63	(1.144.051.287,90)
RECEITA PATRIMONIAL	22.273.800,00	51.866.824,61	29.593.024,61	ESPECIAIS E EXTRAORDINÁRIOS	7.947.682,19	1.469.000,08	(6.478.682,11)
TRANSFERÊNCIAS CORRENTES	1.533.373.411,00	1.038.080.897,85	(495.292.513,15)				
OUTRAS RECEITAS CORRENTES	97.968.293,00	99.962.595,57	1.994.302,57				
RECEITAS DE CAPITAL	2.442.585.000,00	1.264.678.285,40	(1.177.906.714,60)				
OPERAÇÕES DE CRÉDITO	1.798.825.000,00	1.033.919.574,59	(764.905.425,41)				
ALIENAÇÃO DE BENS	643.760.000,00	194.021.701,46	(449.738.298,54)				
TRANSFERÊNCIAS DE CAPITAL	0,00	36.737.009,35	36.737.009,35				
SUB-TOTAL	**8.369.413.329,00**	**6.307.561.189,12**	**(2.061.852.139,88)**	**SUB-TOTAL**	**6.788.398.370,72**	**5.637.868.400,71**	**(1.150.529.970,01)**
DÉFICIT	**0,00**	**0,00**	**0,00**	**SUPERÁVIT**	**1.581.014.958,28**	**669.692.788,41**	**(911.322.169,87)**
TOTAL	**8.369.413.329,00**	**6.307.561.189,12**	**(2.061.852.139,88)**	**TOTAL**	**8.369.413.329,00**	**6.307.561.189,12**	**(2.061.852.139,88)**

Florianópolis, 07 de abril de 2003

WANDERLEI PEREIRA DAS NEVES
DIRETOR DE CONTABILIDADE GERAL
CONTADOR CRC-SC N.º 15.874

MARISTELA REINERT
GERENTE DE CONTABILIDADE FINANCEIRA
CONTADOR CRC-SC N.º 18.097

VILSON COELHO
GERENTE DE CONTABILIDADE CENTRALIZADA
CONTADOR CRC/SC N.º 7.678

BALANÇO ORÇAMENTÁRIO - CONSOLIDADO DAS AUTARQUIAS

ANEXO 12, DA LEI Nº 4.320/64

EXERCÍCIO DE 2002

RECEITAS				DESPESAS			
TÍTULOS	PREVISÃO	EXECUÇÃO	DIFERENÇAS	TÍTULOS	FIXAÇÃO	EXECUÇÃO	DIFERENÇAS
RECEITAS CORRENTES	416.525.250,00	327.120.559,54	(89.404.690,46)	CRÉDITOS	1.419.914.600,99	604.206.981,48	(815.707.619,51)
RECEITAS DE CONTRIBUIÇÕES	302.750.000,00	244.693.537,29	(58.056.462,71)	ORÇAMENTÁRIOS E SUPLEMENTARES	1.419.914.600,99	604.206.981,48	(815.707.619,51)
RECEITA PATRIMONIAL	2.480.000,00	4.912.553,81	2.432.553,81	ESPECIAIS E EXTRAORDINÁRIOS	0,00	0,00	0,00
RECEITA INDUSTRIAL	2.600.000,00	2.835.128,86	235.128,86				
RECEITA DE SERVIÇOS	38.134.250,00	38.941.291,52	807.041,52				
TRANSFERÊNCIAS CORRENTES	41.000,00	0,00	(41.000,00)				
OUTRAS RECEITAS CORRENTES	70.520.000,00	35.738.048,06	(34.781.951,94)				
RECEITAS DE CAPITAL	73.024.500,00	39.586.583,65	(33.437.916,35)				
ALIENAÇÃO DE BENS	73.500,00	0,00	(73.500,00)				
AMORTIZAÇÃO DE EMPRÉSTIMOS	22.270.000,00	14.743.111,50	(7.526.888,50)				
TRANSFERÊNCIAS DE CAPITAL	45.681.000,00	24.843.472,15	(20.837.527,85)				
OUTRAS RECEITAS DE CAPITAL	5.000.000,00	0,00	(5.000.000,00)				
SUB-TOTAL	**489.549.750,00**	**366.707.143,19**	**(122.842.606,81)**	**SUB-TOTAL**	**1.419.914.600,99**	**604.206.981,48**	**(815.707.619,51)**
DÉFICIT	**930.364.850,99**	**237.499.838,29**	**(692.865.012,70)**	**SUPERÁVIT**	**0,00**	**0,00**	**0,00**
TOTAL	**1.419.914.600,99**	**604.206.981,48**	**(815.707.619,51)**	**TOTAL**	**1.419.914.600,99**	**604.206.981,48**	**(815.707.619,51)**

Florianópolis, 07 de abril de 2003

WANDERLEI PEREIRA DAS NEVES
DIRETOR DE CONTABILIDADE GERAL
CONTADOR CRC-SC N.º 15.874

VILSON COELHO
GERENTE DE CONTABILIDADE CENTRALIZADA
CONTADOR CRC/SC N.º 7.678

EM R$

BALANÇO ORÇAMENTÁRIO - CONSOLIDADO DAS EMPRESAS

ANEXO 12, DA LEI Nº 4.320/64

EXERCÍCIO DE 2002

RECEITAS				DESPESAS			
TÍTULOS	PREVISÃO	EXECUÇÃO	DIFERENÇAS	TÍTULOS	FIXAÇÃO	EXECUÇÃO	DIFERENÇAS
RECEITAS CORRENTES	52.390.002,00	35.827.792,61	(16.562.209,39)	CRÉDITOS	239.321.328,00	218.355.599,31	(20.965.728,69)
RECEITA PATRIMONIAL	691.076,00	341.210,47	(349.865,53)	ORÇAMENTÁRIOS E SUPLEMENTARES	239.321.328,00	218.355.599,31	(20.965.728,69)
RECEITA AGROPECUÁRIA	1.276.719,00	938.837,26	(337.881,74)	ESPECIAIS E EXTRAORDINÁRIOS	0,00	0,00	0,00
RECEITA INDUSTRIAL	9.029.763,00	8.465.910,67	(563.852,33)				
RECEITA DE SERVIÇOS	22.061.961,00	20.805.784,11	(1.256.176,89)				
TRANSFERÊNCIAS CORRENTES	17.630.793,00	3.953.424,79	(13.677.368,21)				
OUTRAS RECEITAS CORRENTES	1.699.690,00	1.322.625,31	(377.064,69)				
RECEITAS DE CAPITAL	6.373.163,00	2.905.727,50	(3.467.435,50)				
ALIENAÇÃO DE BENS	3.280.050,00	513.638,85	(2.766.411,15)				
TRANSFERÊNCIAS DE CAPITAL	3.089.063,00	0,00	(3.089.063,00)				
OUTRAS RECEITAS DE CAPITAL	4.050,00	2.392.088,65	2.388.038,65				
SUB-TOTAL	**58.763.165,00**	**38.733.520,11**	**(20.029.644,89)**	**SUB-TOTAL**	**239.321.328,00**	**218.355.599,31**	**(20.965.728,69)**
DÉFICIT	**180.558.163,00**	**179.622.079,20**	**(936.083,80)**	**SUPERÁVIT**	**0,00**	**0,00**	**0,00**
TOTAL	**239.321.328,00**	**218.355.599,31**	**(20.965.728,69)**	**TOTAL**	**239.321.328,00**	**218.355.599,31**	**(20.965.728,69)**

Florianópolis, 07 de abril de 2003

WANDERLEI PEREIRA DAS NEVES
DIRETOR DE CONTABILIDADE GERAL
CONTADOR CRC-SC N.º 15.874

VILSON COELHO
GERENTE DE CONTABILIDADE CENTRALIZADA
CONTADOR CRC/SC N.º 7.678

EM R$

BALANÇO ORÇAMENTÁRIO - CONSOLIDADO DAS FUNDAÇÕES

ANEXO 12, DA LEI Nº 4.320/64

EXERCÍCIO DE 2002

RECEITAS				DESPESAS			
TÍTULOS	PREVISÃO	EXECUÇÃO	DIFERENÇAS	TÍTULOS	FIXAÇÃO	EXECUÇÃO	DIFERENÇAS
RECEITAS CORRENTES	45.187.223,00	22.724.082,12	(22.463.140,88)	CRÉDITOS	211.990.373,26	140.744.808,05	(71.245.565,21)
RECEITA PATRIMONIAL	5.375.000,00	1.212.421,97	(4.162.578,03)	ORÇAMENTÁRIOS E SUPLEMENTARES	211.990.373,26	140.744.808,05	(71.245.565,21)
RECEITA DE SERVIÇOS	33.889.923,00	17.165.944,62	(16.723.978,38)	ESPECIAIS E EXTRAORDINÁRIOS	0,00	0,00	0,00
TRANSFERÊNCIAS CORRENTES	5.059.800,00	1.999.032,07	(3.060.767,93)				
OUTRAS RECEITAS CORRENTES	862.500,00	2.346.683,46	1.484.183,46				
RECEITAS DE CAPITAL	3.025.500,00	2.526.368,46	(499.131,54)				
TRANSFERÊNCIAS DE CAPITAL	3.005.000,00	2.526.368,46	(478.631,54)				
OUTRAS RECEITAS DE CAPITAL	20.500,00	0,00	(20.500,00)				
SUB-TOTAL	**48.212.723,00**	**25.250.450,58**	**(22.962.272,42)**	**SUB-TOTAL**	**211.990.373,26**	**140.744.808,05**	**(71.245.565,21)**
DÉFICIT	**163.777.650,26**	**115.494.357,47**	**(48.283.292,79)**	**SUPERÁVIT**	**0,00**	**0,00**	**0,00**
TOTAL	**211.990.373,26**	**140.744.808,05**	**(71.245.565,21)**	**TOTAL**	**211.990.373,26**	**140.744.808,05**	**(71.245.565,21)**

Florianópolis, 07 de abril de 2003

WANDERLEI PEREIRA DAS NEVES
DIRETOR DE CONTABILIDADE GERAL
CONTADOR CRC-SC N.º 15.874

VILSON COELHO
GERENTE DE CONTABILIDADE CENTRALIZADA
CONTADOR CRC/SC N.º 7.678

BALANÇO ORÇAMENTÁRIO - CONSOLIDADO DOS FUNDOS

ANEXO 12, DA LEI Nº 4.320/64

EXERCÍCIO DE 2002

RECEITAS				DESPESAS			
TÍTULOS	PREVISÃO	EXECUÇÃO	DIFERENÇAS	TÍTULOS	FIXAÇÃO	EXECUÇÃO	DIFERENÇAS
RECEITAS CORRENTES	339.878.716,00	266.981.416,22	(72.897.299,78)	CRÉDITOS	790.431.727,83	589.664.994,99	(200.766.732,84)
RECEITA PATRIMONIAL	4.147.000,00	8.751.542,38	4.604.542,38	ORÇAMENTÁRIOS E SUPLEMENTARES	787.356.313,10	588.150.784,82	(199.205.528,28)
RECEITA AGROPECUÁRIA	369.000,00	233.985,34	(135.014,66)	ESPECIAIS E EXTRAORDINÁRIOS	3.075.414,73	1.514.210,17	(1.561.204,56)
RECEITA INDUSTRIAL	620.000,00	309.223,55	(310.776,45)				
RECEITA DE SERVIÇOS	34.999.000,00	5.900.575,64	(29.098.424,36)				
TRANSFERÊNCIAS CORRENTES	268.036.051,00	206.824.360,84	(61.211.690,16)				
OUTRAS RECEITAS CORRENTES	31.707.665,00	44.961.728,47	13.254.063,47				
RECEITAS DE CAPITAL	37.969.525,00	8.931.264,29	(29.038.260,71)				
ALIENAÇÃO DE BENS	1.148.000,00	983.365,15	(164.634,85)				
AMORTIZAÇÃO DE EMPRÉSTIMOS	18.411.525,00	3.376.155,61	(15.035.369,39)				
TRANSFERÊNCIAS DE CAPITAL	890.000,00	20.000,00	(870.000,00)				
OUTRAS RECEITAS DE CAPITAL	17.520.000,00	4.551.743,53	(12.968.256,47)				
SUB-TOTAL	**377.848.241,00**	**275.912.680,51**	**(101.935.560,49)**	**SUB-TOTAL**	**790.431.727,83**	**589.664.994,99**	**(200.766.732,84)**
DÉFICIT	**412.583.486,83**	**313.752.314,48**	**(98.831.172,35)**	**SUPERÁVIT**	**0,00**	**0,00**	**0,00**
TOTAL	**790.431.727,83**	**589.664.994,99**	**(200.766.732,84)**	**TOTAL**	**790.431.727,83**	**589.664.994,99**	**(200.766.732,84)**

Florianópolis, 07 de abril de 2003

WANDERLEI PEREIRA DAS NEVES
DIRETOR DE CONTABILIDADE GERAL
CONTADOR CRC-SC N.º 15.874

VILSON COELHO
GERENTE DE CONTABILIDADE CENTRALIZADA
CONTADOR CRC/SC N.º 7.678

BALANÇO FINANCEIRO - CONSOLIDADO DA ADMINISTRAÇÃO DIRETA E INDIRETA

ANEXO 13, DA LEI 4.320/64

EXERCÍCIO DE 2002

RECEITAS			DESPESAS		
TÍTULOS	VALORES	%	TÍTULOS	VALORES	%
RECEITA ORÇAMENTÁRIA	7.014.164.983,51	100,00	DESPESA ORÇAMENTÁRIA	7.190.840.784,54	100,00
RECEITAS CORRENTES	5.895.536.754,21	81,20	DESPESAS POR CRÉDITOS ORÇAMENTÁRIOS E SUPLEMENTARES	7.187.857.574,29	99,96
RECEITAS TRIBUTÁRIAS	3.852.972.585,69	54,93	LEGISLATIVA	170.097.641,69	2,37
RECEITAS DE CONTRIBUIÇÕES	244.693.537,29	3,49	JUDICIÁRIA	265.920.160,03	3,70
RECEITA PATRIMONIAL	67.084.553,24	0,96	ESSENCIAL A JUSTIÇA	113.191.165,50	1,57
RECEITA AGROPECUÁRIA	1.172.822,60	0,02	ADMINISTRAÇÃO	1.390.925.173,21	19,34
RECEITA INDUSTRIAL	11.610.263,08	0,17	SEGURANÇA PÚBLICA	633.138.454,41	8,80
RECEITA DE SERVIÇOS	82.813.595,89	1,18	ASSISTÊNCIA SOCIAL	21.533.096,13	0,30
TRANSFERÊNCIAS CORRENTES	1.250.857.715,55	17,83	PREVIDÊNCIA SOCIAL	272.255.744,81	3,79
OUTRAS RECEITAS CORRENTES	184.331.680,87	2,63	SAÚDE	580.461.953,08	8,07
RECEITAS DE CAPITAL	1.318.628.229,30	18,80	TRABALHO	35.605.261,43	0,50
OPERAÇÕES DE CRÉDITO	1.033.919.574,59	14,74	EDUCAÇÃO	1.144.574.594,81	15,92
ALIENAÇÃO DE BENS	195.518.705,46	2,79	CULTURA	10.982.855,91	0,15
AMORTIZAÇÃO DE EMPRÉSTIMOS	18.119.267,11	0,26	DIREITOS DA CIDADANIA	47.533.747,52	0,66
TRANSFERÊNCIAS DE CAPITAL	64.126.849,96	0,91	URBANISMO	90.000,00	0,00
OUTRAS RECEITAS DE CAPITAL	6.943.832,18	0,10	HABITAÇÃO	12.809.049,19	0,18
			GESTÃO AMBIENTAL	5.080.948,50	0,07
			CIÊNCIA E TECNOLOGIA	12.924.785,61	0,18
			AGRICULTURA	264.976.704,45	3,68
			INDÚSTRIA	13.843.491,51	0,19
			COMÉRCIO E SERVIÇOS	15.326.818,52	0,21
			TRANSPORTE	303.188.971,17	4,22
			DESPORTO E LAZER	7.407.683,66	0,10
			ENCARGOS ESPECIAIS	1.865.989.272,95	25,95
			DESPESAS POR CRÉDITOS ESPECIAIS E EXTRAORDINÁRIOS	2.983.210,25	0,04

BALANÇO FINANCEIRO - CONSOLIDADO DA ADMINISTRAÇÃO DIRETA E INDIRETA

ANEXO 13, DA LEI 4.320/64

EXERCÍCIO DE 2002

RECEITAS			DESPESAS		
TÍTULOS	VALORES	%	TÍTULOS	VALORES	%
			JUDICIÁRIA	1.343.682,19	0,02
			SEGURANÇA PÚBLICA	1.514.210,17	0,02
RECEITA EXTRA-ORÇAMENTÁRIA	24.612.857.643,93	100,00	SANEAMENTO	125.317,89	0,00
REALIZÁVEL	88.899.077,84	0,36	DESPESA EXTRA-ORÇAMENTÁRIA	24.411.889.102,93	100,00
DIVERSOS RESPONSÁVEIS	16.720.278,64	0,07	REALIZÁVEL	69.193.767,46	0,28
VALORES REALIZÁVEIS	72.177.257,75	0,29	DIVERSOS RESPONSÁVEIS	3.792.243,39	0,02
TÍTULOS E CAUÇÕES	1.541,45	0,00	VALORES REALIZÁVEIS	65.315 943,62	0,27
VALORES A DISPOSIÇÃO DA JUSTIÇA	0,00	0,00	TÍTULOS E CAUÇÕES	85.580,45	0,00
PASSIVO FINANCEIRO	17.061.292.260,70	69,32	VALORES A DISPOSIÇÃO DA JUSTIÇA	0,00	0,00
RESTOS A PAGAR	523.781.570,24	2,13	PASSIVO FINANCEIRO	17.001.854.933,38	69,65
DEPÓSITOS DE DIVERSAS ORIGENS	552.865.201,45	2,25	RESTOS A PAGAR	502.481.635,22	2,06
DEPÓSITOS ESPECIAIS DO ESTADO	17.680.692,48	0,07	DEPÓSITOS DE DIVERSAS ORIGENS	518.533.379,97	2,12
CONSIGNAÇÕES	463.996.327,43	1,89	DEPÓSITOS ESPECIAIS DO ESTADO	11.898.192,39	0,05
DESPESAS EMPENHADAS A PAGAR	7.252.320.831,78	29,47	CONSIGNAÇÕES	465.973.236,70	1,91
DESPESAS EMPENHADAS A LIQUIDAR	8.250.647.657,32	33,52	DESPESAS EMPENHADAS A PAGAR	7.252.320.831,78	29,71
RESULTADO PENDENTE	850.801.708,66	3,46	DESPESAS EMPENHADAS A LIQUIDAR	8.250.647.657,32	33,80
DESPESAS IMPUGNADAS	6.611,03	0,00	RESULTADO PENDENTE	851.472.384,58	3,49
RETENÇÕES BANCÁRIAS	850.763.368,98	3,46	DESPESAS IMPUGNADAS	677 286,95	0,00
BANCOS C/PENDÊNCIAS DE ARRECADAÇÕES	31.728,67	0,00	RETENÇÕES BANCÁRIAS	850.763.368,98	3,49
CONTAS DE INTERFERÊNCIAS	6.611.864.576,73	26,86	BANCOS C/PENDÊNCIAS DE ARRECADAÇÕES	31.728,67	0,00
TRANSFERÊNCIAS FINANCEIRAS	135.801.004,61	0,55	CONTAS DE INTERFERÊNCIAS	6.489.368.017,51	26,58
COTAS DE DESPESAS CONCEDIDAS	90.909.946,42	0,37	TRANSFERÊNCIAS FINANCEIRAS	13.304.445,39	0,05
COTAS DE DESPESAS RECEBIDAS	6.385.153.625,70	25,94	COTAS DE DESPESAS CONCEDIDAS	6.381.322.675,27	26,14
SALDO DO EXERCÍCIO ANTERIOR ANTERIOR	448.757.668,17	100,00	COTAS DE DESPESAS RECEBIDAS	94.740.896,85	0,39
DISPONÍVEL	207.675.818,21	46,28	SALDO PARA O EXERCÍCIO SEGUINTE	473.050.408,14	100,00

BALANÇO FINANCEIRO - CONSOLIDADO DA ADMINISTRAÇÃO DIRETA E INDIRETA

ANEXO 13, DA LEI 4.320/64

EXERCÍCIO DE 2002

RECEITAS			DESPESAS		
TÍTULOS	VALORES	%	TÍTULOS	VALORES	%
CAIXA	2.829,39	0,00	DISPONÍVEL	179.745.971,98	38,00
BANCOS E CORRESPONDENTES	89.787.893,11	20,01	CAIXA	103.700,57	0,02
APLICAÇÕES NO MERCADO FINANCEIRO	117.885.095,71	26,27	BANCOS E CORRESPONDENTES	105.154.396,00	22,23
VINCULADOS EM CONTA CORRENTE BANCÁRIA	241.081.849,96	53,72	APLICAÇÕES NO MERCADO FINANCEIRO	74.487.875,41	15,75
BANCOS CONTA DEPÓSITOS DE DIVERSAS ORIGENS	10.208.944,58	2,27	VINCULADOS EM CONTA CORRENTE BANCÁRIA	293.304.436,16	62,00
BANCOS CONTA DEPÓSITOS ESPECIAIS DO ESTADO	20.769,36	0,00	BANCOS CONTA DEPÓSITOS DE DIVERSAS ORIGENS	9.436.434,31	1,99
BANCOS CONTA CONSIGNAÇÕES DO ESTADO	679,20	0,00	BANCOS CONTA DEPÓSITOS ESPECIAIS DO ESTADO	45.466,53	0,01
APLICAÇÕES NO MERCADO FINANCEIRO	230.837.047,95	51,44	BANCOS CONTA CONSIGNAÇÕES DO ESTADO	694,40	0,00
BANCOS DEPÓSITOS CONVÊNIOS	14.408,87	0,00	APLICAÇÕES NO MERCADO FINANCEIRO	282.554.273,78	59,73
TOTAL GERAL	**32.075.780.295,61**		BANCOS DEPÓSITOS CONVÊNIOS	1.267.567,14	0,27
			TOTAL GERAL	**32.075.780.295,61**	

Florianópolis, 02 de abril de 2003

WANDERLEI PEREIRA DAS NEVES
DIRETOR DE CONTABILIDADE GERAL
CONTADOR CRC-SC N.º 15.874

VILSON COELHO
GERENTE DE CONTABILIDADE CENTRALIZADA
CONTADOR CRC/SC N.º 7.678

BALANÇO FINANCEIRO - CONSOLIDADO DA ADMINISTRAÇÃO DIRETA

ANEXO 13, DA LEI 4.320/64

EXERCÍCIO DE 2002

RECEITAS			DESPESAS		
TÍTULOS	VALORES	%	TÍTULOS	VALORES	%
RECEITA ORÇAMENTÁRIA	6.307.561.189,12	100,00	DESPESA ORÇAMENTÁRIA	5.637.868.400,71	100,00
RECEITAS CORRENTES	5.042.882.903,72	79,95	DESPESAS POR CRÉDITOS ORÇAMENTÁRIOS E SUPLEMENTARES	5.637.743.082,82	100,00
RECEITAS TRIBUTÁRIAS	3.852.972.585,69	61,08	LEGISLATIVA	170.097.641,89	3,02
RECEITA PATRIMONIAL	51.866.824,61	0,82	JUDICIÁRIA	244.652.695,67	4,34
TRANSFERÊNCIAS CORRENTES	1.038.080.897,85	16,46	ESSENCIAL A JUSTIÇA	111.789.962,43	1,98
OUTRAS RECEITAS CORRENTES	99.962.595,57	1,58	ADMINISTRAÇÃO	1.374.224.759,95	24,37
RECEITAS DE CAPITAL	1.264.678.286,40	20,05	SEGURANÇA PÚBLICA	513.085.448,90	9,10
OPERAÇÕES DE CRÉDITO	1.033.919.574,59	16,39	ASSISTÊNCIA SOCIAL	13.525.140,87	0,24
ALIENAÇÃO DE BENS	194.021.701,46	3,08	SAÚDE	231.153.941,72	4,10
TRANSFERÊNCIAS DE CAPITAL	36.737.009,35	0,58	TRABALHO	26.142.700,18	0,46
			EDUCAÇÃO	1.041.379.369,62	18,47
			CULTURA	2.277.117,23	0,04
			DIREITOS DA CIDADANIA	21.961.777,28	0,39
			URBANISMO	90.000,00	0,00
			HABITAÇÃO	422.478,56	0,01
			GESTÃO AMBIENTAL	576.604,05	0,01
			CIÊNCIA E TECNOLOGIA	24.425,57	0,00
			AGRICULTURA	26.752.056,61	0,47
			INDÚSTRIA	719.980,00	0,01
			COMÉRCIO E SERVIÇOS	4.517.505,23	0,08
			TRANSPORTE	18.547.128,29	0,33
			ENCARGOS ESPECIAIS	1.835.602.326,77	32,56

BALANÇO FINANCEIRO - CONSOLIDADO DA ADMINISTRAÇÃO DIRETA

ANEXO 13, DA LEI 4.320/64

EXERCÍCIO DE 2002

RECEITAS			DESPESAS		
TÍTULOS	VALORES	%	TÍTULOS	VALORES	%
			DESPESAS POR CRÉDITOS ESPECIAIS E EXTRAORDINÁRIOS	125.317,89	0,00
			SANEAMENTO	125.317,89	0,00
RECEITA EXTRA-ORÇAMENTÁRIA	19.658.237.362,35	100,00	DESPESA EXTRA-ORÇAMENTÁRIA	20.317.350.817,24	100,00
REALIZÁVEL	12.459.288,20	0,06	REALIZÁVEL	5.184.035,76	0,03
DIVERSOS RESPONSÁVEIS	12.459.288,20	0,06	DIVERSOS RESPONSÁVEIS	20.648,70	0,00
PASSIVO FINANCEIRO	12.992.272.212,86	66,09	VALORES REALIZÁVEIS	5.163.387,06	0,03
RESTOS A PAGAR	234.706.252,62	1,19	PASSIVO FINANCEIRO	12.976.655.036,04	63,87
DEPÓSITOS DE DIVERSAS ORIGENS	474.954.749,27	2,42	RESTOS A PAGAR	233.310.385,85	1,15
DEPÓSITOS ESPECIAIS DO ESTADO	4.744,50	0,00	DEPÓSITOS DE DIVERSAS ORIGENS	446.540.090,75	2,20
CONSIGNAÇÕES	379.099.954,84	1,93	CONSIGNAÇÕES	393.298.047,81	1,94
DESPESAS EMPENHADAS A PAGAR	5.742.954.218,77	29,21	DESPESAS EMPENHADAS A PAGAR	5.742.954.218,77	28,27
DESPESAS EMPENHADAS A LIQUIDAR	6.160.552.292,86	31,34	DESPESAS EMPENHADAS A LIQUIDAR	6.160.552.292,86	30,32
RESULTADO PENDENTE	850.801.708,66	4,33	RESULTADO PENDENTE	851.355.261,68	4,19
DESPESAS IMPUGNADAS	6.611,03	0,00	DESPESAS IMPUGNADAS	560 164,05	0,00
RETENÇÕES BANCÁRIAS	850.763.368,96	4,33	RETENÇÕES BANCÁRIAS	850.763.368,96	4,19
BANCOS C/PENDÊNCIAS DE ARRECADAÇÕES	31.728,67	0,00	BANCOS C/PENDÊNCIAS DE ARRECADAÇÕES	31.728,67	0,00
CONTAS DE INTERFERÊNCIAS	5.802.704.152,63	29,52	CONTAS DE INTERFERÊNCIAS	6.484.156 483,76	31,91
TRANSFERÊNCIAS FINANCEIRAS	71.665.967,87	0,36	TRANSFERÊNCIAS FINANCEIRAS	11.726.302,41	0,06
COTAS DE DESPESAS CONCEDIDAS	90.909.946,42	0,46	COTAS DE DESPESAS CONCEDIDAS	6.381.322.675,27	31,41
COTAS DE DESPESAS RECEBIDAS	5.640.128.238,34	28,69	COTAS DE DESPESAS RECEBIDAS	91.107.506,08	0,45
SALDO DO EXERCÍCIO ANTERIOR ANTERIOR	383.227.464,73	100,00	SALDO PARA O EXERCÍCIO SEGUINTE	393.806.798,25	100,00
DISPONÍVEL	147.659.537,23	38,53	DISPONÍVEL	108.292.490,43	27,50

BALANÇO FINANCEIRO - CONSOLIDADO DA ADMINISTRAÇÃO DIRETA

ANEXO 13, DA LEI 4.320/64

EXERCÍCIO DE 2002

RECEITAS			DESPESAS		
TÍTULOS	VALORES	%	TÍTULOS	VALORES	%
BANCOS E CORRESPONDENTES	82.141.740,57	21,43	BANCOS E CORRESPONDENTES	84.469.820,90	21,45
APLICAÇÕES NO MERCADO FINANCEIRO	65.517.796,66	17,10	APLICAÇÕES NO MERCADO FINANCEIRO	23.822.669,53	6,05
VINCULADOS EM CONTA CORRENTE BANCÁRIA	235.567.927,50	61,47	VINCULADOS EM CONTA CORRENTE BANCÁRIA	285.514.307,82	72,50
BANCOS CONTA DEPÓSITOS DE DIVERSAS ORIGENS	9.781.263,65	2,55	BANCOS CONTA DEPÓSITOS DE DIVERSAS ORIGENS	8.264.265,71	2,10
BANCOS CONTA DEPÓSITOS ESPECIAIS DO ESTADO	19.278,36	0,01	BANCOS CONTA DEPÓSITOS ESPECIAIS DO ESTADO	45.466,53	0,01
BANCOS CONTA CONSIGNAÇÕES DO ESTADO	679,20	0,00	BANCOS CONTA CONSIGNAÇÕES DO ESTADO	694,40	0,00
APLICAÇÕES NO MERCADO FINANCEIRO	225.753.285,92	58,91	APLICAÇÕES NO MERCADO FINANCEIRO	277.199.885,44	70,39
BANCO DEPÓSITOS CONVÊNIOS	13.420,37	0,00	BANCO DEPÓSITOS CONVÊNIOS	3.995,74	0,00
TOTAL GERAL	**26.349.026.016,20**		**TOTAL GERAL**	**26.349.026.016,20**	

Florianópolis, 07 de abril de 2003

WANDERLEI PEREIRA DAS NEVES
DIRETOR DE CONTABILIDADE GERAL
CONTADOR CRC-SC N.º 15.874

MARISTELA REINERT
GERENTE DE CONTABILIDADE FINANCEIRA
CONTADOR CRC-SC N.º 18.097

VILSON COELHO
GERENTE DE CONTABILIDADE CENTRALIZADA
CONTADOR CRC/SC N.º 7.678

BALANÇO FINANCEIRO - CONSOLIDADO DAS AUTARQUIAS

ANEXO 13, DA LEI 4.320/64

EXERCÍCIO DE 2002

RECEITAS			DESPESAS		
TÍTULOS	VALORES	%	TÍTULOS	VALORES	%
RECEITA ORÇAMENTÁRIA	366.707.143,19	100,00	DESPESA ORÇAMENTÁRIA	604.206.981,48	100,00
RECEITAS CORRENTES	327.120.559,54	89,20	DESPESAS POR CRÉDITOS ORÇAMENTÁRIOS E SUPLEMENTARES	604.206.981,48	100,00
RECEITAS DE CONTRIBUIÇÕES	244.693.537,29	66,73	ADMINISTRAÇÃO	1.362.562,62	0,23
RECEITA PATRIMONIAL	4.912.553,81	1,34	SEGURANÇA PÚBLICA	800.296,73	0,13
RECEITA INDUSTRIAL	2.835.128,66	0,77	PREVIDÊNCIA SOCIAL	272.255.744,81	45,06
RECEITA DE SERVIÇOS	38.941.291,52	10,62	INDÚSTRIA	12.938.214,58	2,14
OUTRAS RECEITAS CORRENTES	35.736.048,06	9,75	COMÉRCIO E SERVIÇOS	4.067.603,99	0,67
RECEITAS DE CAPITAL	39.586.583,65	10,80	TRANSPORTE	282.619.001,44	46,78
AMORTIZAÇÃO DE EMPRÉSTIMOS	14.743.111,50	4,02	ENCARGOS ESPECIAIS	30.143.557,31	4,99
TRANSFERÊNCIAS DE CAPITAL	24.843.472,15	6,77			
RECEITA EXTRA-ORÇAMENTÁRIA	1.909.639.911,96	100,00	DESPESA EXTRA-ORÇAMENTÁRIA	1.655.248.153,59	100,00
REALIZÁVEL	22.455.472,64	1,18	REALIZÁVEL	15.237.364,55	0,92
DIVERSOS RESPONSÁVEIS	124.773,19	0,01	DIVERSOS RESPONSÁVEIS	10.479,73	0,00
VALORES REALIZÁVEIS	22.329.863,00	1,17	VALORES REALIZÁVEIS	15.220.869,73	0,92
TÍTULOS E CAUÇÕES	836,45	0,00	TÍTULOS E CAUÇÕES	6.215,09	0,00
PASSIVO FINANCEIRO	1.666.633.092,77	87,27	PASSIVO FINANCEIRO	1.639.357.331,21	99,04
RESTOS A PAGAR	96.330.658,75	5,04	RESTOS A PAGAR	79.332.595,72	4,79
DEPÓSITOS DE DIVERSAS ORIGENS	17.676.173,39	0,93	DEPÓSITOS DE DIVERSAS ORIGENS	17.460.285,75	1,05
DEPÓSITOS ESPECIAIS DO ESTADO	3.395.470,88	0,18	DEPÓSITOS ESPECIAIS DO ESTADO	3.402.336,28	0,21
CONSIGNAÇÕES	30.739.412,45	1,61	CONSIGNAÇÕES	20.670.996,16	1,25
DESPESAS EMPENHADAS A PAGAR	593.729.058,37	31,09	DESPESAS EMPENHADAS A PAGAR	593.729.058,37	35,87
DESPESAS EMPENHADAS A LIQUIDAR	924.762.118,93	48,43	DESPESAS EMPENHADAS A LIQUIDAR	924.762.118,93	55,87
RESULTADO PENDENTE	0,00	0,00	RESULTADO PENDENTE	112.122,90	0,01
DESPESAS IMPUGNADAS	0,00	0,00	DESPESAS IMPUGNADAS	112.122,90	0,01
CONTAS DE INTERFERÊNCIAS	220.551.346,55	11,55	CONTAS DE INTERFERÊNCIAS	541.334,93	0,03

BALANÇO FINANCEIRO - CONSOLIDADO DAS AUTARQUIAS

ANEXO 13, DA LEI 4.320/64

EXERCÍCIO DE 2002

RECEITAS			DESPESAS		
TÍTULOS	VALORES	%	TÍTULOS	VALORES	%
TRANSFERÊNCIAS FINANCEIRAS	26.481.149,41	1,39	TRANSFERÊNCIAS FINANCEIRAS	2.026,67	0,00
COTAS DE DESPESAS RECEBIDAS	194.070.197,14	10,16	COTAS DE DESPESAS RECEBIDAS	539.308,26	0,03
SALDO DO EXERCÍCIO ANTERIOR ANTERIOR	3.957.732,62	100,00	SALDO PARA O EXERCÍCIO SEGUINTE	20.849.652,70	100,00
DISPONÍVEL	3.728.038,27	94,20	DISPONÍVEL	19.460.673,52	93,34
CAIXA	0,00	0,00	CAIXA	99.360,00	0,48
BANCOS E CORRESPONDENTES	562.839,66	14,22	BANCOS E CORRESPONDENTES	13.583.183,30	65,15
APLICAÇÕES NO MERCADO FINANCEIRO	3.165.198,61	79,98	APLICAÇÕES NO MERCADO FINANCEIRO	5.778.130,22	27,71
VINCULADOS EM CONTA CORRENTE BANCÁRIA	229.694,35	5,80	VINCULADOS EM CONTA CORRENTE BANCÁRIA	1.388.979,18	6,66
BANCOS CONTA DEPÓSITOS DE DIVERSAS ORIGENS	73.849,64	1,87	BANCOS CONTA DEPÓSITOS DE DIVERSAS ORIGENS	1.013.292,90	4,86
BANCOS CONTA DEPÓSITOS ESPECIAIS DO ESTADO	0,00	0,00	BANCOS CONTA DEPÓSITOS ESPECIAIS DO ESTADO	0,00	0,00
BANCOS CONTA CONSIGNAÇÕES DO ESTADO	0,00	0,00	BANCOS CONTA CONSIGNAÇÕES DO ESTADO	0,00	0,00
APLICAÇÕES NO MERCADO FINANCEIRO	155.844,71	3,94	APLICAÇÕES NO MERCADO FINANCEIRO	375.686,28	1,80
TOTAL GERAL	**2.280.304.787,77**		TOTAL GERAL	**2.280.304.787,77**	

Florianópolis, 13 de maio de 2003

WANDERLEI PEREIRA DAS NEVES
DIRETOR DE CONTABILIDADE GERAL
CONTADOR CRC-SC N.º 15.874

VILSON COELHO
GERENTE DE CONTABILIDADE CENTRALIZADA
CONTADOR CRC/SC N.º 7.678

BALANÇO FINANCEIRO - CONSOLIDADO DAS EMPRESAS

ANEXO 13, DA LEI 4.320/64

EXERCÍCIO DE 2002

RECEITAS			DESPESAS		
TÍTULOS	VALORES	%	TÍTULOS	VALORES	%
RECEITA ORÇAMENTÁRIA	38.733.520,11	100,00	DESPESA ORÇAMENTÁRIA	218.355.599,31	100,00
RECEITAS CORRENTES	35.827.792,61	92,50	DESPESAS POR CRÉDITOS ORÇAMENTÁRIOS E SUPLEMENTARES	218.355.599,31	100,00
RECEITA PATRIMONIAL	341.210,47	0,88	TRABALHO	9.462.561,25	4,33
RECEITA AGROPECUÁRIA	938.837,26	2,42	HABITAÇÃO	10.895.966,02	4,99
RECEITA INDUSTRIAL	8.465.910,67	21,86	AGRICULTURA	191.255.362,74	87,59
RECEITA DE SERVIÇOS	20.805.784,11	53,72	COMÉRCIO E SERVIÇOS	6.741.709,30	3,09
TRANSFERÊNCIAS CORRENTES	3.953.424,79	10,21			
OUTRAS RECEITAS CORRENTES	1.322.625,31	3,41			
RECEITAS DE CAPITAL	2.905.727,50	7,50			
ALIENAÇÃO DE BENS	513.638,85	1,33			
OUTRAS RECEITAS DE CAPITAL	2.392.088,65	6,18			
RECEITA EXTRA-ORÇAMENTÁRIA	747.216.010,83	100,00	DESPESA EXTRA-ORÇAMENTÁRIA	568.032.178,47	100,00
REALIZÁVEL	1.050.266,70	0,14	REALIZÁVEL	676.198,61	0,12
DIVERSOS RESPONSÁVEIS	36.249,36	0,00	DIVERSOS RESPONSÁVEIS	206.198,61	0,04
VALORES REALIZÁVEIS	1.014.017,34	0,14	VALORES REALIZÁVEIS	470.000,00	0,08
PASSIVO FINANCEIRO	582.733.921,30	77,99	PASSIVO FINANCEIRO	565.709.188,66	99,59
RESTOS A PAGAR	8.456.011,24	1,13	RESTOS A PAGAR	0,00	0,00
DEPÓSITOS DE DIVERSAS ORIGENS	4.286.548,88	0,57	DEPÓSITOS DE DIVERSAS ORIGENS	4.093.117,66	0,72
DEPÓSITOS ESPECIAIS DO ESTADO	14.280.477,10	1,91	DEPÓSITOS ESPECIAIS DO ESTADO	8.495.858,11	1,50
CONSIGNAÇÕES	34.098.691,55	4,56	CONSIGNAÇÕES	31.508.022,36	5,55
DESPESAS EMPENHADAS A PAGAR	246.135.168,49	32,94	DESPESAS EMPENHADAS A PAGAR	246.135.168,49	43,33
DESPESAS EMPENHADAS A LIQUIDAR	275.477.024,04	36,87	DESPESAS EMPENHADAS A LIQUIDAR	275.477.024,04	48,50
CONTAS DE INTERFERÊNCIAS	163.431.822,83	21,87	CONTAS DE INTERFERÊNCIAS	1.646.791,20	0,29
TRANSFERÊNCIAS FINANCEIRAS	12,50	0,00	TRANSFERÊNCIAS FINANCEIRAS	1.488.050,83	0,26
COTAS DE DESPESAS RECEBIDAS	163.431.810,33	21,87	COTAS DE DESPESAS RECEBIDAS	158.740,37	0,03

BALANÇO FINANCEIRO - CONSOLIDADO DAS EMPRESAS

ANEXO 13, DA LEI 4.320/64

EXERCÍCIO DE 2002

RECEITAS			DESPESAS		
TÍTULOS	VALORES	%	TÍTULOS	VALORES	%
SALDO DO EXERCÍCIO ANTERIOR ANTERIOR	6.012.889,48	0,00	SALDO PARA O EXERCÍCIO SEGUINTE	5.574.642,64	100,00
DISPONÍVEL	5.580.003,32	1,00	DISPONÍVEL	5.164.076,44	92,64
CAIXA	1.436,12	2,00	CAIXA	4.340,57	0,08
BANCOS E CORRESPONDENTES	4.221.833,10	3,00	BANCOS E CORRESPONDENTES	4.866.749,79	87,30
APLICAÇÕES NO MERCADO FINANCEIRO	1.356.734,10	4,00	APLICAÇÕES NO MERCADO FINANCEIRO	292.986,08	5,26
VINCULADOS EM CONTA CORRENTE BANCÁRIA	432.886,16	5,00	VINCULADOS EM CONTA CORRENTE BANCÁRIA	410.566,20	7,36
BANCOS CONTA DEPÓSITOS DE DIVERSAS ORIGENS	214.901,29	6,00	BANCOS CONTA DEPÓSITOS DE DIVERSAS ORIGENS	50,00	0,00
APLICAÇÕES NO MERCADO FINANCEIRO	217.984,87	7,00	APLICAÇÕES NO MERCADO FINANCEIRO	410.516,20	7,36
TOTAL GERAL	**791.962.420,42**		**TOTAL GERAL**	**791.962.420,42**	**7,36**

Florianópolis, 07 de abril de 2003

WANDERLEI PEREIRA DAS NEVES
DIRETOR DE CONTABILIDADE GERAL
CONTADOR CRC-SC N.º 15.874

VILSON COELHO
GERENTE DE CONTABILIDADE CENTRALIZADA
CONTADOR CRC/SC N.º 7.678

BALANÇO FINANCEIRO - CONSOLIDADO DAS FUNDAÇÕES

ANEXO 13, DA LEI 4.320/64

EXERCÍCIO DE 2002

RECEITAS			DESPESAS		
TÍTULOS	VALORES	%	TÍTULOS	VALORES	%
RECEITA ORÇAMENTÁRIA	25.250.450,58	100,00	DESPESA ORÇAMENTÁRIA	140.744.808,05	100,00
RECEITAS CORRENTES	22.724.082,12	89,99	DESPESAS POR CRÉDITOS ORÇAMENTÁRIOS E SUPLEMENTARES	140.744.808,05	100,00
RECEITA PATRIMONIAL	1.212.421,97	4,80	ADMINISTRAÇÃO	11.051.058,89	7,85
RECEITA DE SERVIÇOS	17.165.944,62	67,98	EDUCAÇÃO	103.195.225,19	73,32
TRANSFERÊNCIAS CORRENTES	1.999.032,07	7,92	CULTURA	7.123.241,59	5,06
OUTRAS RECEITAS CORRENTES	2.346.683,46	9,29	GESTÃO AMBIENTAL	2.048.901,10	1,46
RECEITAS DE CAPITAL	2.526.368,46	10,01	CIÊNCIA E TECNOLOGIA	12.900.360,04	9,17
TRANSFERÊNCIAS DE CAPITAL	2.526.368,46	10,01	DESPORTO E LAZER	4.382.634,37	3,11
			ENCARGOS ESPECIAIS	43.386,87	0,03
RECEITA EXTRA-ORÇAMENTÁRIA	463.516.714,45	100,00	DESPESA EXTRA-ORÇAMENTÁRIA	347.847.075,83	100,00
REALIZÁVEL	15.356.195,50	3,31	REALIZÁVEL	5.041.294,20	1,45
DIVERSOS RESPONSÁVEIS	3.376.485,67	0,73	DIVERSOS RESPONSÁVEIS	3.277.590,13	0,94
VALORES REALIZÁVEIS	11.979.709,83	2,58	VALORES REALIZÁVEIS	1.763.704,07	0,51
PASSIVO FINANCEIRO	337.840.934,54	72,89	PASSIVO FINANCEIRO	341.469.941,06	98,17
RESTOS A PAGAR	16.162.392,05	3,49	RESTOS A PAGAR	19.779.493,43	5,69
DEPÓSITOS DE DIVERSAS ORIGENS	41.126,29	0,01	DEPÓSITOS DE DIVERSAS ORIGENS	55.760,36	0,02
CONSIGNAÇÕES	10.774.383,30	2,32	CONSIGNAÇÕES	10.771.654,37	3,10
DESPESAS EMPENHADAS A PAGAR	142.713.405,02	30,79	DESPESAS EMPENHADAS A PAGAR	142.713.405,02	41,03
DESPESAS EMPENHADAS A LIQUIDAR	168.149.627,88	36,28	DESPESAS EMPENHADAS A LIQUIDAR	168.149.627,88	48,34
CONTAS DE INTERFERÊNCIAS	110.319.584,41	23,80	RESULTADO PENDENTE	5.600,00	0,00
TRANSFERÊNCIAS FINANCEIRAS	3.693.986,99	0,80	DESPESAS IMPUGNADAS	5.000,00	0,00
COTAS DE DESPESAS RECEBIDAS	106.625.597,42	23,00	CONTAS DE INTERFERÊNCIAS	1.330.840,57	0,38
			COTAS DE DESPESAS RECEBIDAS	1.330.840,57	0,38
SALDO DO EXERCÍCIO ANTERIOR	1.849.682,01	100,00	SALDO PARA O EXERCÍCIO SEGUINTE	2.024.963,16	100,00
DISPONÍVEL	1.325.975,35	71,69	DISPONÍVEL	2.024.079,69	99,96

BALANÇO FINANCEIRO - CONSOLIDADO DAS FUNDAÇÕES

ANEXO 13, DA LEI 4.320/64

EXERCÍCIO DE 2002

RECEITAS			DESPESAS		
TÍTULOS	VALORES	%	TÍTULOS	VALORES	%
CAIXA	116,23	0,01	BANCOS E CORRESPONDENTES	869.085,56	42,92
BANCOS E CORRESPONDENTES	561.213,04	30,34	APLICAÇÕES NO MERCADO FINANCEIRO	1.154.994,13	57,04
APLICAÇÕES NO MERCADO FINANCEIRO	764.646,08	41,34	VINCULADOS EM CONTA CORRENTE BANCÁRIA	883,47	0,04
VINCULADOS EM CONTA CORRENTE BANCÁRIA	523.706,66	28,31	APLICAÇÕES NO MERCADO FINANCEIRO	883,47	0,04
BANCOS CONTA DEPÓSITOS ESPECIAIS DO ESTADO	1.491,00	0,08			
APLICAÇÕES NO MERCADO FINANCEIRO	522.215,66	28,23			
TOTAL GERAL	**490.616.847,04**		TOTAL GERAL	**490.616.847,04**	

Florianópolis, 07 de abril de 2003

WANDERLEI PEREIRA DAS NEVES
DIRETOR DE CONTABILIDADE GERAL
CONTADOR CRC-SC N.º 15.874

VILSON COELHO
GERENTE DE CONTABILIDADE CENTRALIZADA
CONTADOR CRC/SC N.º 7.678

BALANÇO FINANCEIRO - CONSOLIDADO DOS FUNDOS

ANEXO 13, DA LEI 4.320/64

EXERCÍCIO DE 2002

RECEITAS			DESPESAS		
TÍTULOS	VALORES	%	TÍTULOS	VALORES	%
RECEITA ORÇAMENTÁRIA	275.912.680,51	100,00	DESPESA ORÇAMENTÁRIA	589.664.994,99	100,00
RECEITAS CORRENTES	266.931.416,22	96,76	DESPESAS POR CRÉDITOS ORÇAMENTÁRIOS E SUPLEMENTARES	588.150.784,82	99,74
RECEITA PATRIMONIAL	8.751.542,38	3,17	JUDICIÁRIA	22.611.146,55	3,83
RECEITA AGROPECUÁRIA	233.985,34	0,08	ESSENCIAL A JUSTIÇA	1.401.183,07	0,24
RECEITA INDUSTRIAL	309.223,55	0,11	ADMINISTRAÇÃO	4.266.791,75	0,72
RECEITA DE SERVIÇOS	5.900.575,64	2,14	SEGURANÇA PÚBLICA	119.252.706,78	20,22
TRANSFERÊNCIAS CORRENTES	206.824.360,84	74,96	ASSISTÊNCIA SOCIAL	8.007.955,26	1,36
OUTRAS RECEITAS CORRENTES	44.961.728,47	16,30	SAÚDE	349.308.011,36	59,24
RECEITAS DE CAPITAL	8.931.264,29	3,24	CULTURA	1.582.497,09	0,27
ALIENAÇÃO DE BENS	983.365,15	0,36	DIREITOS DA CIDADANIA	25.571.970,24	4,34
AMORTIZAÇÃO DE EMPRÉSTIMOS	3.376.155,61	1,22	HABITAÇÃO	1.490.604,61	0,25
TRANSFERÊNCIAS DE CAPITAL	20.000,00	0,01	GESTÃO AMBIENTAL	2.455.443,35	0,42
OUTRAS RECEITAS DE CAPITAL	4.551.743,53	1,65	AGRICULTURA	46.969.285,10	7,97
			INDÚSTRIA	185.296,93	0,03
			COMÉRCIO E SERVIÇOS	2.022.841,44	0,34
			DESPORTO E LAZER	3.025.049,29	0,51
			DESPESAS POR CRÉDITOS ESPECIAIS E EXTRAORDINÁRIOS	1.514.210,17	0,26
			SEGURANÇA PÚBLICA	1.514.210,17	0,26
RECEITA EXTRA-ORÇAMENTÁRIA	1.834.247.644,34	100,00	DESPESA EXTRA-ORÇAMENTÁRIA	1.523.410.877,80	100,00
REALIZÁVEL	37.577.854,60	2,05	REALIZÁVEL	43.054.874,34	2,83
DIVERSOS RESPONSÁVEIS	723.462,22	0,04	DIVERSOS RESPONSÁVEIS	277.326,22	0,02
VALORES REALIZÁVEIS	36.853.667,58	2,01	VALORES REALIZÁVEIS	42.698.182,76	2,80
TÍTULOS E CAUÇÕES	705,00	0,00	TÍTULOS E CAUÇÕES	79.365,36	0,01
PASSIVO FINANCEIRO	1.481.812.119,23	80,79	PASSIVO FINANCEIRO	1.478.663.436,41	97,06
RESTOS A PAGAR	168.126.055,58	9,17	RESTOS A PAGAR	170.059.160,22	11,16

BALANÇO FINANCEIRO - CONSOLIDADO DOS FUNDOS

ANEXO 13, DA LEI 4.320/64

EXERCÍCIO DE 2002

RECEITAS			DESPESAS		
TÍTULOS	VALORES	%	TÍTULOS	VALORES	%
DEPÓSITOS DE DIVERSAS ORIGENS	55.906.603,62	3,05	DEPÓSITOS DE DIVERSAS ORIGENS	50.384.125,45	3,31
CONSIGNAÇÕES	9.283.885,29	0,51	CONSIGNAÇÕES	9.724.576,00	0,64
DESPESAS EMPENHADAS A PAGAR	526.788.981,13	28,72	DESPESAS EMPENHADAS A PAGAR	526.788.981,13	34,58
DESPESAS EMPENHADAS A LIQUIDAR	721.706.593,61	39,35	DESPESAS EMPENHADAS A LIQUIDAR	721.706.593,61	47,37
CONTAS DE INTERFERÊNCIAS	314.857.670,31	17,17	CONTAS DE INTERFERÊNCIAS	1.692.567,05	0,11
TRANSFERÊNCIAS FINANCEIRAS	33.959.887,84	1,85	TRANSFERÊNCIAS FINANCEIRAS	88.065,48	0,01
COTAS DE DESPESAS RECEBIDAS	280.897.782,47	15,31	COTAS DE DESPESAS RECEBIDAS	1.604.501,57	0,11
SALDO DO EXERCÍCIO ANTERIOR	53.709.899,33	100,00	SALDO PARA O EXERCÍCIO SEGUINTE	50.794.351,39	100,00
DISPONÍVEL	49.382.264,04	91,94	DISPONÍVEL	44.804.651,90	88,21
CAIXA	1.277,04	0,00	BANCOS E CORRESPONDENTES	1.365.556,45	2,69
BANCOS E CORRESPONDENTES	2.300.266,74	4,28	APLICAÇÕES NO MERCADO FINANCEIRO	43.439.095,45	85,52
APLICAÇÕES NO MERCADO FINANCEIRO	47.080.720,26	87,66	VINCULADOS EM CONTA CORRENTE BANCÁRIA	5.989.699,49	11,79
VINCULADOS EM CONTA CORRENTE BANCÁRIA	4.327.635,29	8,06	BANCOS CONTA DEPÓSITOS DE DIVERSAS ORIGENS	158.825,70	0,31
BANCOS CONTA DEPÓSITOS DE DIVERSAS ORIGENS	138.930,00	0,26	APLICAÇÕES NO MERCADO FINANCEIRO	4.567.302,39	8,99
APLICAÇÕES NO MERCADO FINANCEIRO	4.187.716,79	7,80	BANCO DEPÓSITOS CONVÊNIOS	1.263.571,40	2,49
BANCO DEPÓSITOS CONVÊNIOS	988,50	0,00			
TOTAL GERAL	**2.163.870.224,18**		**TOTAL GERAL**	**2.163.870.224,18**	

Florianópolis, 07 de abril de 2003

WANDERLEI PEREIRA DAS NEVES
DIRETOR DE CONTABILIDADE GERAL
CONTADOR CRC-SC N.º 15.874

VILSON COELHO
GERENTE DE CONTABILIDADE CENTRALIZADA
CONTADOR CRC/SC N.º 7.678

BALANÇO FINANCEIRO ANALÍTICO - CONSOLIDADO DA ADMINISTRAÇÃO DIRETA E INDIRETA
EXERCÍCIO DE 2002

RECEITAS			DESPESAS		
TÍTULOS	VALORES	%	TÍTULOS	VALORES	%
RECEITA ORÇAMENTÁRIA	7.014.164.983,51	100,00	DESPESAS ORÇAMENTÁRIA	7.190.840.784,54	100,00
RECEITAS CORRENTES	5.695.536.754,21	81,20	DESPESAS CORRENTES	5.356.214.699,40	74,49
RECEITAS TRIBUTÁRIAS	3.852.972.585,69	54,93	PESSOAL E ENCARGOS SOCIAIS	2.657.769.051,30	36,96
IMPOSTOS	3.760.073.524,14	53,61	APLICAÇÕES DIRETAS	2.657.769.051,30	36,96
IMPOSTOS SOBRE O PATRIMÔNIO E A RENDA	391.444.750,58	5,58	APOSENTARIAS E REFORMAS	748.912.251,76	10,41
I.T.B.I.	227.870,85	0,00	PENSÕES	198.540.334,48	2,76
I.T.B.I. ESTADUAL	113.935,54	0,00	CONTRATAÇÃO POR TEMPO DETERMINADO	47.762.366,46	0,66
I.T.B.I. MUNICIPAL	113.935,31	0,00	CONTRIB. ENTIDADE FECHADA DE PREVIDÊNCIA	3.298.863,22	0,05
IMPOSTO S/A RENDA PROV. DE QUALQUER NATUREZA	148.323.482,52	2,11	SALÁRIO FAMÍLIA	324.388,57	0,00
RETIDO NAS FONTES - I.R.R.F.	148.323.482,52	2,11	VENC. E VANTAGENS FIXAS - PESSOAL CIVIL	1.129.059.925,96	15,70
I.P.V.A.	231.673.860,63	3,30	VENC.E VANTAGENS FIXAS - PESSOAL MILITAR	257.139.865,72	3,58
I.P.V.A. ESTADUAL	115.839.867,61	1,65	OBRIGAÇÕES PATRONAIS	154.578.905,64	2,15
I.P.V.A. MUNICIPAL	115.833.993,02	1,65	OUTRAS DESP. VARIÁVEIS - PESSOAL CIVIL	19.278.822,68	0,27
I.T.C.M.D	11.219.536,56	0,16	OUTRAS DESP. VARIÁVEIS - PESSOAL MILITAR	2.446.696,19	0,03
IMPOSTOS SOBRE A PRODUÇÃO E A CIRCULAÇÃO	3.368.628.773,58	48,03	DEPÓSITOS COMPULSÓRIOS	37.724,10	0,00
I.C.M.S.	3.796.879.313,84	54,16	SENTENÇAS JUDICIAIS	40.188.187,65	0,56
I.C.M.S. ESTADUAL	2.831.859.161,25	40,37	DESPESAS DE EXERCÍCIOS ANTERIORES	49.075.231,55	0,68
I.C.M.S. MUNICIPAL	943.922.175,40	13,46	INDENIZAÇÕES E RESTITUIÇÕES TRABALHISTAS	2.333.680,84	0,03
REFIS - I.C.M.S. ESTADUAL	17.327.211,77	0,25	RESSARC. DE DESP. DE PESS. REQUISITADA	4.791.808,48	0,07
REFIS - I.C.M.S. MUNICIPAL	5.770.765,42	0,08	JUROS E ENCARGOS DA DÍVIDA	284.616.044,62	3,96
DEDUÇÃO DE RECEITA - FUNDEF I.C.M.S.	(430.250.540,26)	(6,13)	APLICAÇÕES DIRETAS	284.616.044,62	3,96
TAXAS	92.899.061,55	1,32	JUROS SOBRE A DÍVIDA POR CONTRATO	280.793.835,83	3,90
TAXAS PELO EXERCÍCIO DO PODER DE POLÍCIA	492.716,59	0,01	OUTROS ENCARGOS S/ A DÍVIDA POR CONTRATO	3.822.175,49	0,05
TAXA DE PREVENÇÃO CONTRA SINISTRO	492.716,59	0,01	DESPESAS DE EXERCÍCIOS ANTERIORES	33,30	0,00
TAXAS PELA PRESTAÇÃO DE SERVIÇOS	92.406.344,96	1,32	OUTRAS DESPESAS CORRENTES	2.413.829.603,48	33,57
TAXA JUDICIÁRIA	1.037.557,04	0,01	TRANSFERÊNCIAS A UNIÃO	1.225.328,14	0,02
TAXA DE SEG. OSTENSIVA CONTRA DELITOS	3.677,82	0,00	CONTRIBUIÇÕES	1.077.689,11	0,01
TAXA DE SERVIÇOS GERAIS	90.887.732,93	1,30	INDENIZAÇÕES E RESTITUIÇÕES	147.639,03	0,00
ATOS DA ADMINISTRAÇÃO EM GERAL	3.936.416,14	0,06	TRANSFERÊNCIAS A MUNICÍPIOS	1.174.384.177,14	16,33
ATOS DA DA SAÚDE PÚBLICA	525.495,17	0,01	MATERIAL DE CONSUMO	1.160.765,00	0,02

BALANÇO FINANCEIRO ANALÍTICO - CONSOLIDADO DA ADMINISTRAÇÃO DIRETA E INDIRETA
EXERCÍCIO DE 2002

RECEITAS			DESPESAS		
TÍTULOS	VALORES	%	TÍTULOS	VALORES	%
ATOS DA SEC. ESTADO DA SEGURANÇA PÚBLICA	85.979.884,51	1,23	OUTROS SERV. DE TERCEIROS - P. JURÍDICA	132.500,00	0,00
ATOS DA POLÍCIA MILITAR	445.163,28	0,01	CONTRIBUIÇÕES	53.322.769,43	0,74
ATOS SEDRA	773,83	0,00	DISTRIBUIÇÃO DE RECEITA	1.119.217.292,71	15,56
ATOS DE APOSENT. AUX. JUSTIÇA	4,00	0,00	DESPESAS DE EXERCÍCIOS ANTERIORES	550.850,00	0,01
TAXA DE SEGURANÇA PREVENTIVA	477.373,17	0,01	TRANSF. A INST PRIV. S/FINS LUCRATIVO	94.678.955,70	1,32
RECEITAS DE CONTRIBUIÇÕES	244.693.537,29	3,49	MATERIAL DE CONSUMO	190.000,00	0,00
CONTRIBUIÇÕES SOCIAIS	244.693.537,29	3,49	OUTROS SERV. DE TERCEIROS - P. JURÍDICA	524.703,80	0,01
CONTRIBUIÇÃO ESTADO	24.084.881,70	0,34	CONTRIBUIÇÕES	20.514.791,12	0,29
CONTRIBUIÇÃO PATRONAL PLANO DE SAÚDE	24.084.881,70	0,34	SUBVENÇÕES SOCIAIS	73.449.460,78	1,02
QUOTA DE PREVIDÊNCIA ESTADUAL	89.717.774,67	1,28	TRANSF. A INST. PRIV. S/FINS LUCRATIVO	649.914,08	0,01
QUOTA DE PREVIDÊNCIA MUNICIPAL	873.401,75	0,01	CONTRIBUIÇÕES	649.914,08	0,01
CONTRIBUIÇÃO DE ASSOCIADOS ESTADUAIS	126.477.014,18	1,80	APLICAÇÕES DIRETAS	1.142.891.228,42	15,89
CONTRIBUIÇÃO ASSOC. PREVIDÊNCIA DE SOCIAL	102.105.406,47	1,46	OUTROS BENEFÍCIOS PREVIDENCIÁRIOS	39.465.113,45	0,55
CONTRIBUIÇÃO ASSOC. PLANO DE SAÚDE	24.371.607,71	0,35	OUTROS BENEFÍCIOS ASSISTENCIAIS	2.821.602,50	0,04
CONTRIBUIÇÃO DE ASSOCIADOS MUNICIPAIS	1.867.613,22	0,03	OUTROS BENEFÍCIOS DE NATUREZA SOCIAL	14.377,36	0,00
CONTRIBUIÇÃO DOS AUXILIARES DA JUSTIÇA	1.069.718,19	0,02	DIÁRIAS - CIVIL	31.556.270,52	0,44
CONTRIBUIÇÃO DE ASSOCIADOS FACULTATIVOS	769,50	0,00	DIÁRIAS - MILITAR	11.900.039,62	0,17
CONTRIBUIÇÃO DE ASSOCIADOS VOLUNTÁRIOS	229.146,58	0,00	AUXÍLIO FINANCEIRO A ESTUDANTES	24.164.757,71	0,34
CONTRIBUIÇÃO DE PENSIONISTAS	373.217,50	0,01	MATERIAL DE CONSUMO	202.646.837,52	2,82
RECEITA PATRIMONIAL	67.084.553,24	0,96	PREMIAÇÕES CULT. ART. CIENT. DESPORTIVA	389.535,29	0,01
RECEITA IMOBILIÁRIA	1.312.279,22	0,02	MATERIAL DE DISTRIBUIÇÃO GRATUITA	834.041,61	0,01
ALUGUÉIS	646.268,31	0,01	PASSAGENS E DESPESAS COM LOCOMOÇÃO	8.279.492,48	0,12
ARRENDAMENTOS	609.528,05	0,01	SERVIÇO DE CONSULTORIA	13.659.887,13	0,19
OUTRAS RECEITAS IMOBILIÁRIAS	56.482,86	0,00	OUTROS SERVIÇOS DE TERCEIROS - P. FISÍCA	53.985.823,75	0,75
RECEITAS DE VALORES MOBILIÁRIOS	65.265.778,40	0,93	LOCAÇÃO DE MÃO- DE - OBRA	50.468.579,14	0,70
TÍTULOS DA DÍV. AGRÁRIA DO INCRA-GOV. SC	36.204,28	0,00	ARRENDAMENTO MERCANTIL	123.451,82	0,00
DIVIDENDOS	3.446.518,68	0,05	OUTROS SERV. DE TERCEIROS - P. JURÍDICA	511.540.776,14	7,11
TELESC	18.147,77	0,00	EVENTUAIS	395.986,84	0,01
TELEBRAS	917,16	0,00	MANUTENÇÃO PALÁCIO	301.581,87	0,00
TELE SUDESTE	397,57	0,00	DIVERSOS SERV TERCEIROS PESSOA JURÍDICA	510.843.227,43	7,10

BALANÇO FINANCEIRO ANALÍTICO - CONSOLIDADO DA ADMINISTRAÇÃO DIRETA E INDIRETA
EXERCÍCIO DE 2002

RECEITAS			DESPESAS		
TÍTULOS	VALORES	%	TÍTULOS	VALORES	%
TELESP	6.395,47	0,00	EQUALIZAÇÃO DE PREÇOS E TAXAS	470,58	0,00
BRASIL TELECOM-PARTICIPAÇÃO	340,90	0,00	AUXÍLIO - ALIMENTAÇÃO	121.526.921,74	1,69
BADESC S/A	3.405.000,00	0,05	OBRIGAÇÕES TRIBUTÁRIAS E CONTRIBUTIVAS	31.648.502,58	0,44
TELE NORTE LESTE PARTICIPAÇÕES	15.169,62	0,00	OUTROS AUXÍLIOS FIN. A PESSOAS FISÍCAS	5.639.193,60	0,08
TELE CENTRO OESTE	150,19	0,00	AUXÍLIO TRANSPORTE	1.411.262,45	0,02
REMUNERAÇÃO DE DEPÓSITOS BANCÁRIOS	61.783.055,44	0,88	SENTENÇAS JUDICIAIS	8.798.999,88	0,12
REM. DE DEP. BANCÁRIOS - ASSEMB. LEGISLATIVA	182.874,39	0,00	DESPESAS DE EXERCÍCIOS ANTERIORES	17.107.899,11	0,24
REM. DE DEP. BANCÁRIOS - TRIBUNAL DE CONTAS	1.686.248,90	0,02	INDENIZAÇÃO E RESTITUIÇÃO	4.897.392,44	0,07
REM. DE DEPÓSITOS BANCÁRIOS - JUDICIÁRIO	23.372.918,87	0,33	INDENIZAÇÃO PELA EXEC. DE TRAB. DE CAMPO	10.000,00	0,00
REM. DE DEP. BANCÁRIOS DO FUNDO JUDICIÁRIO	1.782.074,18	0,03	DESPESAS DE CAPITAL	1.834.626.085,14	25,51
REM. DE DEP. BANCÁRIOS - MINISTÉRIO PÚBLICO	782.746,07	0,01	INVESTIMENTOS	454.351.591,45	6,32
REM. DE DEP. BANCÁRIOS DO FDO MINISTÉRIO PÚBLICO	85.823,50	0,00	TRANSFERÊNCIAS A UNIÃO	732.753,92	0,01
REM. DEP. BANC. - REC. DISPONÍVEIS - ADM. DIRETA	7.258.895,81	0,10	AUXÍLIOS	732.753,92	0,01
REM. DEP. BANC. - REC. VINCULADOS - ADM. DIRETA	12.928.530,36	0,18	TRANSFERÊNCIAS A MUNICÍPIOS	57.516.376,15	0,80
REM. DE DEP. BANC. DISPONÍVEL - ENT. AUTARQUIAS	2.277.306,01	0,03	CONTRIBUIÇÕES	172.711,65	0,00
REM. DEP. BANC. - REC. VINCULADOS - AUTARQUIAS	848.050,12	0,01	AUXÍLIOS	57.343.664,50	0,80
REM. DE DEP. BANC. DISPONÍVEL - FUNDAÇÕES	1.074.309,36	0,02	TRANSF. A INST. PRIV. S/FINS LUCRATIVO	12.424.706,23	0,17
REM. DE DEP. BANC. VINCULADO - FUNDAÇÕES	15.209,20	0,00	CONTRIBUIÇÕES	352.896,36	0,00
REM. DE DEP. BANC. DISPONÍVEL - FUNDOS	4.218.942,27	0,06	AUXÍLIOS	12.017.620,78	0,17
REM. DEP. BANC. - REC. VINCULADOS - FUNDOS	4.134.830,52	0,06	OBRAS E INSTALAÇÕES	54.187,09	0,00
REM. DE DEP. BANC. DISPONÍVEL - EMPRESAS	3.989,43	0,00	APLICAÇÕES DIRETAS	383.877.755,15	5,34
REM. DE DEP. BANC. VINCULADOS - EMPRESAS	145.981,70	0,00	OUTROS SERV DE TERCEIROS - P . FISÍCA	5.250,00	0,00
REND. PENSÕES E APOSENTADORIAS (58-5)/IPESC	72.227,86	0,00	OUTROS SERV. DE TERCEIROS - P . JURÍDICA	8.312,00	0,00
REND. PLANO SAÚDE (33-0)/IPESC	612.778,94	0,01	OBRAS E INSTALAÇÕES	294.650.249,26	4,10
REND. OBRIGAÇÕES PATRONAIS (59-3)/IPESC	25.641,27	0,00	EQUIPAMENTOS E MATERIAIS PERMANENTES	81.801.718,13	1,14
REND. CONTA MOVIMENTO/POUPANÇA/IPESC	273.676,86	0,00	AQUISIÇÃO DE IMÓVEIS	3.000.000,00	0,04
OUTRAS RECEITAS PATRIMONIAIS	506.495,62	0,01	SENTENÇAS JUDICIAIS	3.416.375,93	0,05
RECEITA AGROPECUÁRIA	1.172.822,60	0,02	DESPESAS DE EXERCÍCIOS ANTERIORES	644.078,98	0,01
RECEITA DA PRODUÇÃO VEGETAL	394.605,22	0,01	INDENIZAÇÕES E RESTITUIÇÕES	151.770,85	0,00
RECEITA DA PRODUÇÃO ANIMAL E DERIVADOS	564.597,72	0,01	INVERSÕES FINANCEIRAS	1.000.146.184,53	13,91

BALANÇO FINANCEIRO ANALÍTICO - CONSOLIDADO DA ADMINISTRAÇÃO DIRETA E INDIRETA
EXERCÍCIO DE 2002

RECEITAS			DESPESAS		
TÍTULOS	VALORES	%	TÍTULOS	VALORES	%
OUTRAS RECEITAS AGROPECUÁRIAS	213.619,66	0,00	APLICAÇÕES DIRETAS	1.000.146.184,53	13,91
RECEITA INDUSTRIAL	11.610.263,08	0,17	AQUISIÇÃO DE IMÓVEIS	2.464.592,20	0,03
RECEITA DA INDUSTRIA DE TRANSFORMAÇÃO	3.318.897,48	0,05	AQUISIÇÃO DE PRODUTOS PARA REVENDA	4.160.686,45	0,06
RECEITA DA INDÚSTRIA DE CONSTRUÇÃO	8.291.365,60	0,12	AQUISIÇÃO DE TÍTULOS DE CREDITOS	194.021.701,46	2,70
RECEITA DE SERVIÇOS	82.813.595,89	1,18	CONST. OU AUMENTO DE CAPITAL DE EMPRESA	764.468.408,25	10,63
SERVIÇOS COMERCIAIS	355.718,71	0,01	CONCESSÃO DE EMPRÉSTIMO E FINANCIAMENTO	35.030.796,17	0,49
SERVIÇOS FINANCEIROS	2.860,76	0,00	AMORTIZAÇÃO DA DÍVIDA	380.128.309,16	5,29
SERVIÇOS DE TRANSPORTES	11.055.092,12	0,16	APLICAÇÕES DIRETAS	380.128.309,16	5,29
SERVIÇOS DE SAÚDE	4.303.619,10	0,06	PRINCIPAL DA DÍVIDA CONTRATUAL RESGATADA	380.128.309,16	5,29
SERVIÇOS PORTUÁRIOS	10.755.894,29	0,15			
SERVIÇOS DE ARMAZENAGEM	14.539.295,10	0,21			
SERVIÇOS TECNOLÓGICO	371.751,31	0,01			
SERVIÇOS ADMINISTRATIVOS	8.709.380,40	0,12			
SERVIÇO DE INSPEÇÃO E FISCALIZAÇÃO	3.066.666,45	0,04			
SERVIÇOS DE METEOROLOGIA	86.475,76	0,00			
SERVIÇOS EDUCACIONAIS	9.284.369,85	0,13			
SERVIÇO AGROPECUÁRIO	135.880,38	0,00			
SERV. REPARAÇÃO, MANUTENÇÃO E INTALAÇÃO	1.860,00	0,00			
SERVIÇOS RECREATIVOS E CULTURAIS	245.647,91	0,00			
SERV. DE CONSULTORIA, ASSIST. TÉCNICA E ANÁLISE	576.760,31	0,01			
SERVIÇOS DE ESTUDOS E PESQUISAS	125.177,11	0,00			
SERVIÇOS DO REGISTRO DO COMÉRCIO	4.277.979,94	0,06			
OUTROS SERVIÇOS	14.919.176,39	0,21			
TRANSFERÊNCIAS CORRENTES	1.250.857.715,55	17,83			
TRANSFERÊNCIAS INTERGOVERNAMENTAIS	1.207.093.826,35	17,21			
TRANSFERÊNCIAS DA UNIÃO	761.636.660,64	10,86			
PARTICIPAÇÃO NA RECEITA DA UNIÃO	465.497.186,27	6,64			
F.P.E.	227.070.044,65	3,24			
COTA-PARTE ESTADO	267.141.228,89	3,81			
DEDUÇÃO DE RECEITA - FUNDEF F.P.E.	(40.071.184,24)	(0,57)			

BALANÇO FINANCEIRO ANALÍTICO - CONSOLIDADO DA ADMINISTRAÇÃO DIRETA E INDIRETA
EXERCÍCIO DE 2002

RECEITAS			DESPESAS		
TÍTULOS	VALORES	%	TÍTULOS	VALORES	%
COTA-PARTE DO FUNDO ESPECIAL PETROBRÁS	620.603,28	0,01			
COTA-PARTE DO I.P.I. EXPORTAÇÃO	157.310.164,01	2,24			
COTA-PARTE DO I.P.I. EXPORTAÇÃO - ESTADUAL	132.936.166,57	1,90			
COTA-PARTE DO I.P.I. EXPORTAÇÃO - MUNICIPAL	44.312.722,15	0,63			
DEDUÇÃO DE RECEITA - FUNDEF - I.P.I.	(19.940.724,71)	(0,28)			
COTA-PARTE DO SALÁRIO EDUCAÇÃO	80.496.374,33	1,15			
OUTRAS TRANSFERÊNCIAS DA UNIÃO	296.139.474,37	4,22			
TRANSF. FIN. EST., DF E MUNICÍPIOS LEI N.º 87/96	106.463.365,08	1,52			
DEDUÇÃO DE RECEITA - FUNDEF - LC 87/96	(15.969.504,72)	(0,23)			
GESTÃO PLENA ESTADUAL	193.433.509,80	2,76			
DEMAIS TRANSFERÊNCIAS DA UNIÃO	12.212.104,21	0,17			
TRANSFERÊNCIAS DOS MUNICÍPIOS	117.005,80	0,00			
TRANSFERÊNCIAS MULTIGOVERNAMENTAIS	445.340.159,91	6,35			
TRANSFERÊNCIAS DE RECURSOS DO FUNDEF	445.340.159,91	6,35			
F.P.E./FUNDEF - ESTADUAL	94.910.967,81	1,35			
I.P.I./FUNDEF - ESTADUAL	15.009.516,49	0,21			
LC 87/96/FUNDEF - ESTADUAL	12.570.324,99	0,18			
I.C.M.S./FUNDEF - ESTADUAL	322.849.350,62	4,60			
TRANSFERÊNCIAS DE CONVÊNIOS	43.763.889,20	0,62			
TRANSF. CONV. DA UNIÃO E DE S. ENTIDADES	39.368.431,54	0,56			
TRANSF. CONV. EST. E DO D.F E DE SUAS ENTIDADES	2.578.400,45	0,04			
TRANSF. CONV. UNIÃO E DE SUAS ENTIDADES	1.711.019,96	0,02			
TRANSF. CONV. DE INSTITUIÇÕES PRIVADAS	86.037,25	0,00			
OUTRAS RECEITAS CORRENTES	184.931.680,87	2,63			
MULTAS E JUROS DE MORA	98.252.934,80	1,40			
MULTAS E JUROS DE MORA DOS TRIBUTOS	57.321.505,63	0,82			
MULTAS E JUROS DE MORA DO I.C.M.S	32.052.599,65	0,46			
I.C.M.S. ESTADUAL	24.042.681,58	0,34			
I.C.M.S. MUNICIPAL	8.009.918,07	0,11			
MULTAS E JUROS DE MORA DO I.P.V.A.	10.354.039,65	0,15			

BALANÇO FINANCEIRO ANALÍTICO - CONSOLIDADO DA ADMINISTRAÇÃO DIRETA E INDIRETA
EXERCÍCIO DE 2002

RECEITAS			DESPESAS		
TÍTULOS	VALORES	%	TÍTULOS	VALORES	%
I.P.V.A. ESTADUAL	5.179.203,18	0,07			
I.P.V.A. MUNICIPAL	5.174.836,47	0,07			
MULTAS E JUROS DE MORA DE OUTROS IMPOSTOS	265.959,99	0,00			
I.T.B.I. ESTADUAL	16.708,69	0,00			
I.T.B.I. MUNICIPAL	16.708,47	0,00			
I.T.C.M.D.	232.542,83	0,00			
MULTAS E JUROS DE MORA DA DÍV. ATIVA	5.694.278,07	0,08			
I.C.M.S. ESTADUAL	4.205.047,64	0,06			
I.C.M.S. MUNICIPAL	1.399.428,03	0,02			
I.P.V.A. ESTADUAL	44.375,13	0,00			
I.P.V.A. MUNICIPAL	44.373,17	0,00			
I.T.C.M.D.	1.054,10	0,00			
MULTAS E JUROS DE MORA DAS TAXAS	1.631,30	0,00			
ATOS DA ADMINISTRAÇÃO EM GERAL - 2119	1.619,47	0,00			
TAXA JUDICIÁRIA - 2119	11,83	0,00			
MULTAS E JUROS DE MORA DO I.C.M.S. R E F I S	8.952.996,97	0,13			
I.C.M.S. ESTADUAL	6.716.907,32	0,10			
I.C.M.S. MUNICIPAL	2.236.089,65	0,03			
MULTAS DE OUTRAS ORIGENS	40.931.429,17	0,58			
INDENIZAÇÕES E RESTITUIÇÕES	29.092.502,52	0,41			
INDENIZAÇÕES	19.080.699,81	0,27			
COMP. FINANC. UTILIZAÇÃO DOS RECURSOS HÍDRICOS	4.503.905,21	0,06			
COMP. FINANC. UTILIZAÇÃO DOS RECURSOS MINERAIS	1.208.944,58	0,02			
COMP. FINANCEIRA PREVIDENCIÁRIA - LEI 9.796	12.961.855,03	0,18			
OUTRAS INDENIZAÇÕES	407.994,99	0,01			
RESTITUIÇÕES	10.011.802,71	0,14			
RECEITA DA DÍVIDA ATIVA	13.865.098,46	0,20			
RECEITA DA DÍVIDA ATIVA TRIBUTÁRIA	13.579.312,28	0,19			
DÍVIDA ATIVA DO I.C.M.S.	12.861.811,22	0,18			
DÍVIDA ATIVA DO I.C.M.S. ESTADUAL	9.647.611,93	0,14			

BALANÇO FINANCEIRO ANALÍTICO - CONSOLIDADO DA ADMINISTRAÇÃO DIRETA E INDIRETA
EXERCÍCIO DE 2002

RECEITAS			DESPESAS		
TÍTULOS	VALORES	%	TÍTULOS	VALORES	%
DÍVIDA ATIVA DO I.C.M.S. MUNICIPAL	3.214.199,29	0,05			
DÍVIDA ATIVA DO I.P.V.A.	227.386,34	0,00			
DÍVIDA ATIVA DO I.P.V.A. ESTADUAL	114.157,76	0,00			
DÍVIDA ATIVA DO I.P.V.A. MUNICIPAL	113.228,58	0,00			
DÍVIDA ATIVA DO I.T.C.M.D.	1.501,72	0,00			
DÍV.ATIVA MULTAS P/INFR. OBRIGAÇÕES ACESSÓRIAS	488.613,00	0,01			
RECEITA DA DÍVIDA ATIVA NÃO TRIBUTÁRIA	285.786,18	0,00			
RECEITAS DIVERSAS	43.121.145,09	0,61			
CUSTAS DE ESCRIVANIAS JUDICIAIS	19.074.227,01	0,27			
CUSTAS DE ESCRIVANIAS EXTRA-JUDICIAIS	6.289.716,35	0,09			
SELO FISCALIZAÇÃO ATOS NOTATOR. E REGISTROS	3.568.312,81	0,05			
TAXA DE PUBLICAÇÃO	1.001,00	0,00			
MULTA CONTRATUAL	16.311,46	0,00			
DOAÇÕES LEGADOS CONTR. SINDIVIDUAL	19.020,07	0,00			
REC.DE REG. PROC. AOR 00/06380700/TGE	3.414.539,14	0,05			
RENDA DE MULTAS	56,80	0,00			
TAXA DE INSCRIÇÃO EM CONCURSO	126.516,81	0,00			
VENDA DE EDITAIS	480,00	0,00			
RECEITA HOSPITALAR DE PARTICULARES	636.845,18	0,01			
TX. INSCRIÇÃO NA TRAVESSIA E CORRIDA DE SC	32.784,99	0,00			
RECEITA/LOTÉRICA/INDESP/FESPORTE	2.543.642,88	0,04			
RECEITA POR DOAÇÃO POR TRANSAÇÃO PENAL	100,00	0,00			
OUTRAS RECEITAS DIVERSAS	7.397.590,61	0,11			
RECEITAS DE CAPITAL	1.318.628.229,30	18,80			
OPERAÇÕES DE CRÉDITO	1.033.919.574,59	14,74			
OPERAÇÕES DE CRÉDITO INTERNAS	978.905.273,52	13,96			
FINANC. UNIÃO/ESTADO LEI 11.177 15/09/99	973.707.273,52	13,88			
FINANCIAMENTO CEF/SEF - LEI N.º 10637 DE 23/12/97	5.198.000,00	0,07			
OPERAÇÕES DE CRÉDITO EXTERNAS	55.014.301,07	0,78			
FINANC. BID-IV/EST. S.C. - LEI 11.830/07/01	55.014.301,07	0,78			

BALANÇO FINANCEIRO ANALÍTICO - CONSOLIDADO DA ADMINISTRAÇÃO DIRETA E INDIRETA
EXERCÍCIO DE 2002

RECEITAS			DESPESAS		
TÍTULOS	VALORES	%	TÍTULOS	VALORES	%
ALIENAÇÃO DE BENS	195.518.705,46	2,79			
ALIENAÇÃO DE BENS MÓVEIS	195.518.705,46	2,79			
ALIENAÇÃO DE OUTROS BENS MÓVEIS	1.050.264,72	0,01			
ALIENAÇÃO ATIVOS DO BESC	194.021.701,46	2,77			
ALIENAÇÃO DE OUTROS BENS MÓVEIS	446.739,28	0,01			
AMORTIZAÇÃO DE EMPRÉSTIMOS	18.119.267,11	0,26			
EMPRÉSTIMO HABITACIONAL	147.249,63	0,00			
EMPRÉSTIMOS P/FINANCIAMENTOS INTERNOS	941.036,90	0,01			
EMPRÉSTIMOS AGRÍCOLAS	2.435.118,71	0,03			
RETORNO EMPRÉSTIMO MÉDICO	1.765.475,54	0,03			
RETORNO EMPRÉSTIMO DO PLANO	12.830.386,33	0,18			
TRANSFERÊNCIAS DE CAPITAL	64.126.849,96	0,91			
TRANSFERÊNCIAS DE CONVÊNIOS	64.126.849,96	0,91			
TRANSF. DE CONV. DA UNIÃO E SUAS ENTIDADES	64.106.849,96	0,91			
TRANSF. CONV. DOS MUNCIC. E SUAS ENTIDADES	20.000,00	0,00			
OUTRAS RECEITAS DE CAPITAL	6.943.832,18	0,10			
OUTRAS RECEITAS	6.943.832,18	0,10			
RECEITA EXTRA-ORÇAMENTÁRIA	24.612.857.643,93	100,00	DESPESA EXTRA-ORÇAMENTÁRIA	24.411.869.102,93	100,00
REALIZÁVEL	88.899.077,84	0,36	REALIZÁVEL	69.193.767,46	0,28
DIVERSOS RESPONSÁVEIS	16.720.278,64	0,07	DIVERSOS RESPONSÁVEIS	3.792.243,39	0,02
VALORES REALIZÁVEIS	72.177.257,75	0,29	VALORES REALIZÁVEIS	65.315.943,62	0,27
TÍTULOS E CAUÇÕES	1.541,45	0,00	TÍTULOS E CAUÇÕES	85.580,45	0,00
PASSIVO FINANCEIRO	17.061.292.280,70	69,32	PASSIVO FINANCEIRO	17.001.854.933,38	69,65
RESTOS A PAGAR	523.781.570,24	2,13	RESTOS A PAGAR	502.481.635,22	2,06
DEPÓSITOS DE DIVERSAS ORIGENS	552.865.201,45	2,25	DEPÓSITOS DE DIVERSAS ORIGENS	518.533.379,97	2,12
DEPÓSITOS ESPECIAIS DO ESTADO	17.680.692,48	0,07	DEPÓSITOS ESPECIAIS DO ESTADO	11.898.192,39	0,05
CONSIGNAÇÕES	463.996.327,43	1,89	CONSIGNAÇÕES	465.973.236,70	1,91
DESPESAS EMPENHADAS A PAGAR	7.252.320.831,78	29,47	DESPESAS EMPENHADAS A PAGAR	7.252.320.831,78	29,71
DESPESAS EMPENHADAS A LIQUIDAR	8.250.647.657,32	33,52	DESPESAS EMPENHADAS A LIQUIDAR	8.250.647.657,32	33,80
RESULTADO PENDENTE	850.801.708,66	3,46	RESULTADO PENDENTE	851.472.384,56	3,49

BALANÇO FINANCEIRO ANALÍTICO - CONSOLIDADO DA ADMINISTRAÇÃO DIRETA E INDIRETA
EXERCÍCIO DE 2002

RECEITAS			DESPESAS		
TÍTULOS	VALORES	%	TÍTULOS	VALORES	%
DESPESAS IMPUGNADAS	6.611,03	0,00	DESPESAS IMPUGNADAS	677.286,95	0,00
RETENÇÕES BANCÁRIAS	850.763.368,96	3,46	RETENÇÕES BANCÁRIAS	850.763.368,96	3,49
BANCOS C/PENDÊNCIAS DE ARRECADAÇÕES	31.728,67	0,00	BANCOS C/PENDÊNCIAS DE ARRECADAÇÕES	31.728,67	0,00
CONTAS DE INTERFERÊNCIAS	6.611.864.576,73	26,86	CONTAS DE INTERFERÊNCIAS	6.489.368.017,51	26,58
TRANSFERÊNCIAS FINANCEIRAS	135.801.004,61	0,55	TRANSFERÊNCIAS FINANCEIRAS	13.304.445,39	0,05
COTAS DE DESPESAS CONCEDIDAS	90.909.946,42	0,37	COTAS DE DESPESAS CONCEDIDAS	6.381.322.675,27	26,14
COTAS DE DESPESAS RECEBIDAS	6.385.153.625,70	25,94	COTAS DE DESPESAS RECEBIDAS	94.740.896,85	0,39
SALDO DO EXERCÍCIO ANTERIOR	448.757.668,17	100,00	SALDO PARA O EXERCÍCIO SEGUINTE	473.050.408,14	100,00
DISPONÍVEL	207.675.818,21	46,28	DISPONÍVEL	179.745.971,98	38,00
CAIXA	2.829,39	0,00	CAIXA	103.700,57	0,02
BANCOS E CORRESPONDENTES	89.787.893,11	20,01	BANCOS E CORRESPONDENTES	105.154.396,00	22,23
APLICAÇÕES NO MERCADO FINANCEIRO	117.885.095,71	26,27	APLICAÇÕES NO MERCADO FINANCEIRO	74.487.875,41	15,75
VINCULADOS EM CONTA CORRENTE BANCÁRIA	241.081.849,96	53,72	VINCULADOS EM CONTA CORRENTE BANCÁRIA	293.304.436,16	62,00
BANCOS CONTA DEPÓSITOS DE DIVERSAS ORIGENS	10.208.944,58	2,27	BANCOS CONTA DEPÓSITOS DE DIVERSAS ORIGENS	9.436.434,31	1,99
BANCOS CONTA DEPÓSITOS ESPECIAIS DO ESTADO	20.769,36	0,00	BANCOS CONTA DEPÓSITOS ESPECIAIS DO ESTADO	45.466,53	0,01
BANCOS CONTA CONSIGNAÇÕES DO ESTADO	679,20	0,00	BANCOS CONTA CONSIGNAÇÕES DO ESTADO	694,40	0,00
APLICAÇÕES NO MERCADO FINANCEIRO	230.837.047,95	51,44	APLICAÇÕES NO MERCADO FINANCEIRO	282.554.273,78	59,73
BANCOS DEPÓSITOS CONVÊNIOS	14.408,87	0,00	BANCOS DEPÓSITOS CONVÊNIOS	1.267.567,14	0,27
TOTAL GERAL	**32.075.780.295,61**		**TOTAL GERAL**	**32.075.780.295,61**	

Florianópolis, 28 de março de 2003

WANDERLEI PEREIRA DAS NEVES
DIRETOR DE CONTABILIDADE GERAL
CONTADOR CRC-SC N.º 15.874

VILSON COELHO
GERENTE DE CONTABILIDADE CENTRALIZADA
CONTADOR CRC/SC N.º 7.678

BALANÇO FINANCEIRO ANALÍTICO - CONSOLIDADO DA ADMINISTRAÇÃO DIRETA
EXERCÍCIO DE 2002

RECEITAS			DESPESAS		
TÍTULOS	VALORES	%	TÍTULOS	VALORES	%
RECEITA ORÇAMENTÁRIA	6.307.561.189,12	100,00	DESPESAS ORÇAMENTÁRIA	5.637.868.400,71	100,00
RECEITAS CORRENTES	5.042.882.903,72	79,95	DESPESAS CORRENTES	4.161.712.667,63	73,82
RECEITAS TRIBUTÁRIAS	3.852.972.585,69	61,08	PESSOAL E ENCARGOS SOCIAIS	2.133.019.376,42	37,83
IMPOSTOS	3.760.073.524,14	59,61	APLICAÇÕES DIRETAS	2.133.019.376,42	37,83
IMPOSTOS SOBRE O PATRIMÔNIO E A RENDA	391.444.750,56	6,21	APOSENTARIAS E REFORMAS	709.595.969,52	12,59
I.T.B.I.	227.870,85	0,00	PENSÕES	13.337.343,91	0,24
I.T.B.I. ESTADUAL	113.935,54	0,00	CONTRATAÇÃO POR TEMPO DETERMINADO	47.762.366,46	0,85
I.T.B.I. MUNICIPAL	113.935,31	0,00	SALÁRIO FAMÍLIA	298.340,12	0,01
IMPOSTO S/A RENDA PROV. DE QUALQUER NATUREZA	148.323.482,52	2,35	VÉNC. E VANTAGENS FIXAS - PESSOAL CIVIL	938.472.216,78	16,65
RETIDO NAS FONTES - I.R.R.F.	148.323.482,52	2,35	VENC.E VANTAGENS FIXAS - PESSOAL MILITAR	257.139.865,72	4,56
I.P.V.A.	231.873.860,63	3,67	OBRIGAÇÕES PATRONAIS	102.581.543,93	1,82
I.P.V.A. ESTADUAL	115.839.867,61	1,84	OUTRAS DESP. VARIÁVEIS - PESSOAL CIVIL	15.720.485,97	0,28
I.P.V.A. MUNICIPAL	115.833.993,02	1,84	OUTRAS DESP. VARIÁVEIS - PESSOAL MILITAR	2.446.696,19	0,04
I.T.C.M.D.	11.219.536,56	0,18	SENTENÇAS JUDICIAIS	10.332.570,26	0,18
IMPOSTOS SOBRE A PRODUÇÃO E A CIRCULAÇÃO	3.368.628.773,58	53,41	DESPESAS DE EXERCÍCIOS ANTERIORES	31.138.031,06	0,55
I.C.M.S.	3.798.679.313,84	60,23	INDENIZAÇÕES E RESTITUIÇÕES TRABALHISTAS	6.540,53	0,00
I.C.M.S. ESTADUAL	2.831.859.161,25	44,90	RESSARC. DE DESP. DE PESS. REQUISITADA	4.187.405,99	0,07
I.C.M.S. MUNICIPAL	943.922.175,40	14,96	JUROS E ENCARGOS DA DÍVIDA	284.615.565,36	5,05
REFIS - I.C.M.S. ESTADUAL	17.327.211,77	0,27	APLICAÇÕES DIRETAS	284.615.565,36	5,05
REFIS - I.C.M.S. MUNICIPAL	5.770.765,42	0,09	JUROS SOBRE A DÍVIDA POR CONTRATO	280.793.835,83	4,98
DEDUÇÃO DE RECEITA - FUNDEF I.C.M.S.	(430.250.540,26)	(6,82)	OUTROS ENCARGOS S/ A DÍVIDA POR CONTRATO	3.821.729,53	0,07
TAXAS	92.899.061,55	1,47	OUTRAS DESPESAS CORRENTES	1.744.077.725,85	30,94
TAXAS PELO EXERCÍCIO DO PODER DE POLÍCIA	492.716,59	0,01	TRANSFERÊNCIAS A UNIÃO	205.652,41	0,00
TAXA DE PREVENÇÃO CONTRA SINISTRO	492.716,59	0,01	CONTRIBUIÇÕES	58.013,38	0,00
TAXAS PELA PRESTAÇÃO DE SERVIÇOS	92.406.344,96	1,47	INDENIZAÇÕES E RESTITUIÇÕES	147.639,03	0,00
TAXA JUDICIÁRIA	1.037.557,04	0,02	TRANSFERÊNCIAS A MUNICÍPIOS	1.165.161.387,17	20,67
TAXA DE SEG. OSTENSIVA CONTRA DELITOS	3.677,82	0,00	CONTRIBUIÇÕES	45.944.094,46	0,81
TAXA DE SERVIÇOS GERAIS	90.887.732,93	1,44	DISTRIBUIÇÃO DE RECEITA	1.119.217.292,71	19,85
ATOS DA ADMINISTRAÇÃO EM GERAL	3.936.416,14	0,06	TRANSF. A INST. PRIV. S/FINS LUCRATIVO	54.722.533,46	0,97
ATOS DA DA SAÚDE PÚBLICA	525.495,17	0,01	CONTRIBUIÇÕES	400.959,56	0,01

BALANÇO FINANCEIRO ANALÍTICO - CONSOLIDADO DA ADMINISTRAÇÃO DIRETA
EXERCÍCIO DE 2002

RECEITAS			DESPESAS		
TÍTULOS	VALORES	%	TÍTULOS	VALORES	%
ATOS DA SEC. ESTADO DA SEGURANÇA PÚBLICA	85.979.884,51	1,36	SUBVENÇÕES SOCIAIS	54.321.573,90	0,96
ATOS DA POLÍCIA MILITAR	445.163,28	0,01	TRANSF. A INST. PRIV. S/FINS LUCRATIVO	107.630,00	0,00
ATOS SEDRA	773,83	0,00	CONTRIBUIÇÕES	107.630,00	0,00
ATOS DE APOSENT. AUX. JUSTIÇA	4,00	0,00	APLICAÇÕES DIRETAS	523.880.522,81	9,29
TAXA DE SEGURANÇA PREVENTIVA	477.378,17	0,01	OUTROS BENEFÍCIOS ASSISTENCIAIS	1.815.261,82	0,03
RECEITA PATRIMONIAL	51.866.824,81	0,82	DIÁRIAS - CIVIL	20.650.312,49	0,37
RECEITAS DE VALORES MOBILIÁRIOS	51.866.824,81	0,82	DIÁRIAS - MILITAR	677.030,11	0,01
TÍTULOS DA DÍV. AGRÁRIA DO INCRA-GOV. SC	36.204,28	0,00	AUXÍLIO FINANCEIRO A ESTUDANTES	24.114.924,71	0,43
DIVIDENDOS	3.420.212,22	0,05	MATERIAL DE CONSUMO	35.830.233,19	0,64
TELESP	42,60	0,00	PREMIAÇÕES CULT. ART. CIENT. DESPORTIVA	16.818,70	0,00
BADESC S/A	3.405.000,00	0,05	MATERIAL DE DISTRIBUIÇÃO GRATUITA	247.642,19	0,00
TELE NORTE LESTE PARTICIPAÇÕES	15.169,62	0,00	PASSAGENS E DESPESAS COM LOCOMOÇÃO	5.621.362,38	0,10
REMUNERAÇÃO DE DEPÓSITOS BANCÁRIOS	48.410.408,11	0,77	SERVIÇO DE CONSULTORIA	11.582.163,14	0,21
REM. DE DEP. BANCÁRIOS - ASSEMB. LEGISLATIVA	182.874,39	0,00	OUTROS SERVIÇOS DE TERCEIROS - P. FISÍCA	15.303.424,84	0,27
REM. DE DEP. BANCÁRIOS - TRIBUNAL DE CONTAS	1.686.248,90	0,03	LOCAÇÃO DE MÃO- DE - OBRA	21 950.636,86	0,39
REM. DE DEPÓSITOS BANCÁRIOS - JUDICIÁRIO	23.372.918,87	0,37	ARRENDAMENTO MERCANTIL	123.451,82	0,00
REM. DE DEP. BANCÁRIOS - MINISTÉRIO PÚBLICO	782.746,07	0,01	OUTROS SERV. DE TERCEIROS - P. JURÍDICA	228.097.023,77	4,05
REM. DEP. BANC. - REC. DISPONÍVEIS - ADM. DIRETA	7.258.895,81	0,12	EVENTUAIS	395.966,84	0,01
REM. DEP. BANC. - REC. VINCULADOS - ADM. DIRETA	12.928.530,38	0,20	MANUTENÇÃO PALÁCIO	301.581,87	0,01
REM. DEP. BANC. - REC. VINCULADOS - AUTARQUIAS	206.550,98	0,00	DIVERSOS SERV. TERCEIROS PESSOA JURÍDICA	227.399.475,06	4,03
REM. DEP. BANC. - REC. VINCULADOS - FUNDOS	1.991.642,71	0,03	AUXÍLIO - ALIMENTAÇÃO	109.415.151,84	1,94
TRANSFERÊNCIAS CORRENTES	1.038.080.897,85	16,46	OBRIGAÇÕES TRIBUTÁRIAS E CONTRIBUTIVAS	25.081.929,41	0,44
TRANSFERÊNCIAS INTERGOVERNAMENTAIS	1.001.331.206,54	15,88	OUTROS AUXÍLIOS FIN. A PESSOAS FISÍCAS	1.424,03	0,00
TRANSFERÊNCIAS DA UNIÃO	555.991.046,63	8,81	AUXÍLIO TRANSPORTE	1.348.520,35	0,02
PARTICIPAÇÃO NA RECEITA DA UNIÃO	465.497.186,27	7,38	SENTENÇAS JUDICIAIS	7.933.459,00	0,14
F.P.E.	227.070.044,65	3,60	DESPESAS DE EXERCÍCIOS ANTERIORES	10 153.033,08	0,18
COTA-PARTE ESTADO	267.141.228,89	4,24	INDENIZAÇÃO E RESTITUIÇÃO	3.936.719,08	0,07
DEDUÇÃO DE RECEITA - FUNDEF F.P.E.	(40.071.184,24)	(0,64)	DESPESAS DE CAPITAL	1.476.155.733,08	26,18
COTA-PARTE DO FUNDO ESPECIAL PETROBRÁS	620.603,28	0,01	INVESTIMENTOS	145.422.722,01	2,58
COTA-PARTE DO I.P.I. EXPORTAÇÃO	157.310.164,01	2,49	TRANSFERÊNCIAS A MUNICÍPIOS	30.220.760,17	0,54

BALANÇO FINANCEIRO ANALÍTICO - CONSOLIDADO DA ADMINISTRAÇÃO DIRETA
EXERCÍCIO DE 2002

RECEITAS			DESPESAS		
TÍTULOS	VALORES	%	TÍTULOS	VALORES	%
COTA-PARTE DO I.P.I. EXPORTAÇÃO - ESTADUAL	132.938.166,57	2,11	AUXÍLIOS	30.220.760,17	0,54
COTA-PARTE DO I.P.I. EXPORTAÇÃO - MUNICIPAL	44.312.722,15	0,70	TRANSF. A INST. PRIV. S/FINS LUCRATIVO	5.685.193,03	0,10
DEDUÇÃO DE RECEITA - FUNDEF - I.P.I.	(19.940.724,71)	(0,32)	CONTRIBUIÇÕES	10.935,69	0,00
COTA-PARTE DO SALÁRIO EDUCAÇÃO	80.496.374,33	1,28	AUXÍLIOS	5.674.257,34	0,10
OUTRAS TRANSFERÊNCIAS DA UNIÃO	90.493.860,36	1,43	APLICAÇÕES DIRETAS	109.516.768,81	1,94
TRANSF. FIN. EST., DF E MUNICÍPIOS LEI N.º 87/96	106.468.365,08	1,69	OBRAS E INSTALAÇÕES	77.519.502,39	1,37
DEDUÇÃO DE RECEITA - FUNDEF - LC 87/96	(15.969.504,72)	(0,25)	EQUIPAMENTOS E MATERIAIS PERMANENTES	27.024.568,00	0,48
TRANSFERÊNCIAS MULTIGOVERNAMENTAIS	445.340.159,91	7,06	AQUISIÇÃO DE IMÓVEIS	1.600.000,00	0,03
TRANSFERÊNCIAS DE RECURSOS DO FUNDEF	445.340.159,91	7,06	SENTENÇAS JUDICIAIS	3.211.685,00	0,06
F.P.E./FUNDEF - ESTADUAL	94.910.967,81	1,50	DESPESAS DE EXERCÍCIOS ANTERIORES	9.242,57	0,00
I.P.I./FUNDEF - ESTADUAL	15.009.516,49	0,24	INDENIZAÇÕES E RESTITUIÇÕES	151.770,85	0,00
LC 87/96/FUNDEF - ESTADUAL	12 570.324,99	0,20	INVERSÕES FINANCEIRAS	950.604.701,91	16,86
I.C.M.S./FUNDEF - ESTADUAL	322.849.350,62	5,12	APLICAÇÕES DIRETAS	950.604.701,91	16,86
TRANSFERÊNCIAS DE CONVÊNIOS	36.749.691,31	0,58	AQUISIÇÃO DE IMÓVEIS	2.464.592,20	0,04
TRANSF. CONV. DA UNIÃO E DE S. ENTIDADES	36.749.691,31	0,58	AQUISIÇÃO DE TÍTULOS DE CREDITOS	194.021.701,46	3,44
OUTRAS RECEITAS CORRENTES	99.962.595,57	1,58	CONST. OU AUMENTO DE CAPITAL DE EMPRESA	754.118.408,25	13,38
MULTAS E JUROS DE MORA	57.656 652,71	0,91	AMORTIZAÇÃO DA DÍVIDA	380.128.309,16	6,74
MULTAS E JUROS DE MORA DOS TRIBUTOS	57.321.505,63	0,91	APLICAÇÕES DIRETAS	380.128.309,16	6,74
MULTAS E JUROS DE MORA DO I.C.M.S	32.052.599,65	0,51	PRINCIPAL DA DÍVIDA CONTRATUAL RESGATADA	380.128.309,16	6,74
I.C.M.S. ESTADUAL	24.042.681,58	0,38			
I.C.M.S. MUNICIPAL	8.009.918,07	0,13			
MULTAS E JUROS DE MORA DO I.P.V.A.	10.354.039,65	0,16			
I.P.V.A. ESTADUAL	5.179.203,18	0,08			
I.P.V.A. MUNICIPAL	5.174.836,47	0,08			
MULTAS E JUROS DE MORA DE OUTROS IMPOSTOS	265.959,99	0,00			
I.T.B.I. ESTADUAL	16.708,69	0,00			
I.T.B.I. MUNICIPAL	16.708,47	0,00			
I.T.C.M.D.	232.542,83	0,00			
MULTAS E JUROS DE MORA DA DÍV. ATIVA	5.694.278,07	0,09			
I.C.M.S. ESTADUAL	4.205.047,64	0,07			

BALANÇO FINANCEIRO ANALÍTICO - CONSOLIDADO DA ADMINISTRAÇÃO DIRETA
EXERCÍCIO DE 2002

RECEITAS			DESPESAS		
TÍTULOS	VALORES	%	TÍTULOS	VALORES	%
I.C.M.S. MUNICIPAL	1.399.428,03	0,02			
I.P.V.A. ESTADUAL	44.376,13	0,00			
I.P.V.A. MUNICIPAL	44.373,17	0,00			
I.T.C.M.D.	1.054,10	0,00			
MULTAS E JUROS DE MORA DAS TAXAS	1.631,30	0,00			
ATOS DA ADMINISTRAÇÃO EM GERAL - 2119	1.619,47	0,00			
TAXA JUDICIÁRIA - 2119	11,83	0,00			
MULTAS E JUROS DE MORA DO I.C.M.S. R E F I S	8.952.996,97	0,14			
I.C.M.S. ESTADUAL	6.716.907,32	0,11			
I.C.M.S. MUNICIPAL	2.236.089,65	0,04			
MULTAS DE OUTRAS ORIGENS	335.147,08	0,01			
INDENIZAÇÕES E RESTITUIÇÕES	24.756.116,66	0,39			
INDENIZAÇÕES	18.673.958,83	0,30			
COMP. FINANC. UTILIZAÇÃO DOS RECURSOS HÍDRICOS	4.503.905,21	0,07			
COMP. FINANC. UTILIZAÇÃO DOS RECURSOS MINERAIS	1.206.944,56	0,02			
COMP. FINANCEIRA PREVIDENCIÁRIA - LEI 9.796	12.961.855,03	0,21			
OUTRAS INDENIZAÇÕES	1.254,01	0,00			
RESTITUIÇÕES	6.082.157,83	0,10			
RECEITA DA DÍVIDA ATIVA	13.671.368,41	0,22			
RECEITA DA DÍVIDA ATIVA TRIBUTÁRIA	13.579.312,28	0,22			
DÍVIDA ATIVA DO I.C.M.S.	12.861.811,22	0,20			
DÍVIDA ATIVA DO I.C.M.S. ESTADUAL	9.647.611,93	0,15			
DÍVIDA ATIVA DO I.C.M.S. MUNICIPAL	3.214.199,29	0,05			
DÍVIDA ATIVA DO I.P.V.A.	227.386,34	0,00			
DÍVIDA ATIVA DO I.P.V.A. ESTADUAL	114.157,76	0,00			
DÍVIDA ATIVA DO I.P.V.A. MUNICIPAL	113.228,58	0,00			
DÍVIDA ATIVA DO I.T.C.M.D.	1.501,72	0,00			
DÍV.ATIVA MULTAS P/INFR. OBRIGAÇÕES ACESSÓRIAS	488.613,00	0,01			
RECEITA DA DÍVIDA ATIVA NÃO TRIBUTÁRIA	92.056,13	0,00			
RECEITAS DIVERSAS	3.878.457,79	0,06			

BALANÇO FINANCEIRO ANALÍTICO - CONSOLIDADO DA ADMINISTRAÇÃO DIRETA
EXERCÍCIO DE 2002

RECEITAS			DESPESAS		
TÍTULOS	VALORES	%	TÍTULOS	VALORES	%
REC.DE REG. PROC. AOR 00/08360700/TGE	3.414.539,14	0,05			
OUTRAS RECEITAS DIVERSAS	463.918,65	0,01			
RECEITAS DE CAPITAL	1.264.678.285,40	20,05			
OPERAÇÕES DE CRÉDITO	1.033.919.574,59	16,39			
OPERAÇÕES DE CRÉDITO INTERNAS	978.905.273,52	15,52			
FINANC. UNIÃO/ESTADO LEI 11.177 15/09/99	973.707.273,52	15,44			
FINANCIAMENTO CEF/SEF - LEI N.º 10637 DE 23/12/97	5.198.000,00	0,08			
OPERAÇÕES DE CRÉDITO EXTERNAS	55.014.301,07	0,87			
FINANC. BID-IV/EST. S.C. - LEI 11.830/07/01	55.014.301,07	0,87			
ALIENAÇÃO DE BENS	194.021.701,46	3,08			
ALIENAÇÃO DE BENS MÓVEIS	194.021.701,46	3,08			
ALIENAÇÃO ATIVOS DO BESC	194.021.701,46	3,08			
TRANSFERÊNCIAS DE CAPITAL	36.737.009,35	0,58			
TRANSFERÊNCIAS DE CONVÊNIOS	36.737.009,35	0,58			
TRANSF. DE CONV. DA UNIÃO E SUAS ENTIDADES	36.737.009,35	0,58			
RECEITA EXTRA-ORÇAMENTÁRIA	19.658.237.362,35	100,00	DESPESA EXTRA-ORÇAMENTÁRIA	20.317.350.817,24	100,00
REALIZÁVEL	12.459.288,20	0,06	REALIZÁVEL	5.184.035,76	0,03
DIVERSOS RESPONSÁVEIS	12.459.288,20	0,06	DIVERSOS RESPONSÁVEIS	20.648,70	0,00
PASSIVO FINANCEIRO	12.992.272.212,86	66,09	VALORES REALIZÁVEIS	5.163.387,06	0,03
RESTOS A PAGAR	234.706.252,62	1,19	PASSIVO FINANCEIRO	12.976.655.036,04	63,87
DEPÓSITOS DE DIVERSAS ORIGENS	474.954.749,27	2,42	RESTOS A PAGAR	233.310.385,85	1,15
DEPÓSITOS ESPECIAIS DO ESTADO	4.744,50	0,00	DEPÓSITOS DE DIVERSAS ORIGENS	446.540.090,75	2,20
CONSIGNAÇÕES	379.099.954,84	1,93	CONSIGNAÇÕES	393.298.047,81	1,94
DESPESAS EMPENHADAS A PAGAR	5.742.954.218,77	29,21	DESPESAS EMPENHADAS A PAGAR	5.742.954.218,77	28,27
DESPESAS EMPENHADAS A LIQUIDAR	6.160.552.292,86	31,34	DESPESAS EMPENHADAS A LIQUIDAR	6.160.552.292,86	30,32
RESULTADO PENDENTE	850.801.708,66	4,33	RESULTADO PENDENTE	851.355.261,68	4,19
DESPESAS IMPUGNADAS	6.611,03	0,00	DESPESAS IMPUGNADAS	560.164,05	0,00
RETENÇÕES BANCÁRIAS	850.763.368,96	4,33	RETENÇÕES BANCÁRIAS	850.763.368,96	4,19
BANCOS C/PENDÊNCIAS DE ARRECADAÇÕES	31.728,67	0,00	BANCOS C/PENDÊNCIAS DE ARRECADAÇÕES	31.728,67	0,00
CONTAS DE INTERFERÊNCIAS	5.802.704.152,63	29,52	CONTAS DE INTERFERÊNCIAS	6.484.156.483,76	31,91

BALANÇO FINANCEIRO ANALÍTICO - CONSOLIDADO DA ADMINISTRAÇÃO DIRETA
EXERCÍCIO DE 2002

RECEITAS			DESPESAS		
TÍTULOS	VALORES	%	TÍTULOS	VALORES	%
TRANSFERÊNCIAS FINANCEIRAS	71.665.967,87	0,36	TRANSFERÊNCIAS FINANCEIRAS	11.726.302,41	0,06
COTAS DE DESPESAS CONCEDIDAS	90.909.946,42	0,46	COTAS DE DESPESAS CONCEDIDAS	6.381.322.675,27	31,41
COTAS DE DESPESAS RECEBIDAS	5.640.128.238,34	28,69	COTAS DE DESPESAS RECEBIDAS	91.107.506,08	0,45
SALDO DO EXERCÍCIO ANTERIOR	383.227.464,73	100,00	SALDO PARA O EXERCÍCIO SEGUINTE	393.806.798,25	100,00
DISPONÍVEL	147.659.537,23	38,53	DISPONÍVEL	108.292.490,43	27,50
BANCOS E CORRESPONDENTES	82.141.740,57	21,43	BANCOS E CORRESPONDENTES	84.469.820,90	21,45
APLICAÇÕES NO MERCADO FINANCEIRO	65.517.796,66	17,10	APLICAÇÕES NO MERCADO FINANCEIRO	23.822.669,53	6,05
VINCULADOS EM CONTA CORRENTE BANCÁRIA	235.567.927,50	61,47	VINCULADOS EM CONTA CORRENTE BANCÁRIA	285.514.307,82	72,50
BANCOS CONTA DEPÓSITOS DE DIVERSAS ORIGENS	9.781.263,65	2,55	BANCOS CONTA DEPÓSITOS DE DIVERSAS ORIGENS	8.264.265,71	2,10
BANCOS CONTA DEPÓSITOS ESPECIAIS DO ESTADO	19.278,36	0,01	BANCOS CONTA DEPÓSITOS ESPECIAIS DO ESTADO	45.466,53	0,01
BANCOS CONTA CONSIGNAÇÕES DO ESTADO	679,20	0,00	BANCOS CONTA CONSIGNAÇÕES DO ESTADO	694,40	0,00
APLICAÇÕES NO MERCADO FINANCEIRO	225.753.285,92	58,91	APLICAÇÕES NO MERCADO FINANCEIRO	277.199.885,44	70,39
BANCO DEPÓSITOS CONVÊNIOS	13.420,37	0,00	BANCO DEPÓSITOS CONVÊNIOS	3.995,74	0,00
TOTAL GERAL	**26.349.026.016,20**		**TOTAL GERAL**	**26.349.026.016,20**	

Florianópolis, 07 de abril de 2003

WANDERLEI PEREIRA DAS NEVES
DIRETOR DE CONTABILIDADE GERAL
CONTADOR CRC-SC N.º 15.874

MARISTELA REINERT
GERENTE DE CONTABILIDADE FINANCEIRA
CONTADOR CRC-SC N.º 18.097

VILSON COELHO
GERENTE DE CONTABILIDADE CENTRALIZADA
CONTADOR CRC/SC N.º 7.678

BALANÇO FINANCEIRO ANALÍTICO - CONSOLIDADO DAS AUTARQUIAS
EXERCÍCIO DE 2002

RECEITAS			DESPESAS		
TÍTULOS	VALORES	%	TÍTULOS	VALORES	%
RECEITA ORÇAMENTÁRIA	366.707.143,19	100,00	DESPESAS ORÇAMENTÁRIA	604.206.981,48	100,00
RECEITAS CORRENTES	327.120.559,54	89,20	DESPESAS CORRENTES	408.030.982,73	67,53
RECEITAS DE CONTRIBUIÇÕES	244.693.537,29	66,73	PESSOAL E ENCARGOS SOCIAIS	291.753.324,43	48,29
CONTRIBUIÇÕES SOCIAIS	244.693.537,29	66,73	APLICAÇÕES DIRETAS	291.753.324,43	48,29
CONTRIBUIÇÃO ESTADO	24.084.881,70	6,57	APOSENTARIAS E REFORMAS	26.939.351,41	4,46
CONTRIBUIÇÃO PATRONAL PLANO DE SAÚDE	24.084.881,70	6,57	PENSÕES	185.202.990,57	30,65
QUOTA DE PREVIDÊNCIA ESTADUAL	89.717.774,67	24,47	SALÁRIO FAMÍLIA	24.180,00	0,00
QUOTA DE PREVIDÊNCIA MUNICIPAL	873.401,75	0,24	VENC. E VANTAGENS FIXAS - PESSOAL CIVIL	41.146.487,19	6,81
CONTRIBUIÇÃO DE ASSOCIADOS ESTADUAIS	126.477.014,18	34,49	OBRIGAÇÕES PATRONAIS	5.345.260,11	0,88
CONTRIBUIÇÃO ASSOC. PREVIDÊNCIA DE SOCIAL	102.105.406,47	27,84	OUTRAS DESP. VARIÁVEIS - PESSOAL CIVIL	810.103,21	0,13
CONTRIBUIÇÃO ASSÓC. PLANO DE SAÚDE	24.371.607,71	6,65	SENTENÇAS JUDICIAIS	28.226.867,75	4,67
CONTRIBUIÇÃO DE ASSOCIADOS MUNICIPAIS	1.867.613,22	0,51	DESPESAS DE EXERCÍCIOS ANTERIORES	3.733.642,20	0,62
CONTRIBUIÇÃO DOS AUXILIARES DA JUSTIÇA	1.069.718,19	0,29	RESSARC. DE DESP DE PESS. REQUISITADA	324.441,99	0,05
CONTRIBUIÇÃO DE ASSOCIADOS FACULTATIVOS	769,50	0,00	OUTRAS DESPESAS CORRENTES	116.277.658,30	19,24
CONTRIBUIÇÃO DE ASSOCIADOS VOLUNTÁRIOS	229.148,58	0,06	TRANSF. A INST. PRIV. S/FINS LUCRATIVO	1.126.444,84	0,19
CONTRIBUIÇÃO DE PENSIONISTAS	373.217,50	0,10	OUTROS SERV. DE TERCEIROS - P. JURÍDICA	524.703,80	0,09
RECEITA PATRIMONIAL	4.912.553,81	1,34	SUBVENÇÕES SOCIAIS	601.741,04	0,10
RECEITA IMOBILIÁRIA	983.475,65	0,27	APLICAÇÕES DIRETAS	115.151.213,46	19,06
ALUGUÉIS	374.249,60	0,10	OUTROS BENEFÍCIOS PREVIDENCIÁRIOS	39.465.113,45	6,53
ARRENDAMENTOS	609.226,05	0,17	OUTROS BENEFÍCIOS ASSISTENCIAIS	720.632,57	0,12
RECEITAS DE VALORES MOBILIÁRIOS	3.929.078,16	1,07	DIÁRIAS - CIVIL	1.603.705,04	0,27
DIVIDENDOS	25.848,28	0,01	DIÁRIAS - MILITAR	3.026.300,50	0,50
TELESC	18.147,77	0,00	MATERIAL DE CONSUMO	14.144.881,96	2,34
TELEBRAS	558,98	0,00	MATERIAL DE DISTRIBUIÇÃO GRATUITA	2.796,50	0,00
TELE SUDESTE	397,57	0,00	PASSAGENS E DESPESAS COM LOCOMOÇÃO	278.076,68	0,05
TELESP	6.352,87	0,00	SERVIÇO DE CONSULTORIA	15.000,00	0,00
BRASIL TELECOM-PARTICIPAÇÃO	340,90	0,00	OUTROS SERVIÇOS DE TERCEIROS - P. FÍSICA	806.324,07	0,13
TELE CENTRO OESTE	150,19	0,00	LOCAÇÃO DE MÃO- DE - OBRA	8.154.161,11	1,35
REMUNERAÇÃO DE DEPÓSITOS BANCÁRIOS	3.903.129,88	1,06	OUTROS SERV. DE TERCEIROS - P. JURÍDICA	37.704.354,22	6,24
REM. DE DEP. BANC. DISPONÍVEL - ENT. AUTARQUIAS	2.277.306,01	0,62	DIVERSOS SERV. TERCEIROS PESSOA JURÍDICA	37.704.354,22	6,24
REM. DE DEP. BANC. VINCULADO - ENT. AUTARQUIAS	641.499,14	0,17	AUXÍLIO - ALIMENTAÇÃO	4.624.630,92	0,77
REND. PENSÕES E APOSENTADORIAS (58-5)/IPESC	72.227,86	0,02	OBRIGAÇÕES TRIBUTÁRIAS E CONTRIBUTIVAS	3.329.160,59	0,55
REND. PLANO SAÚDE (33-0)/IPESC	612.779,94	0,17	AUXÍLIO TRANSPORTE	62.742,10	0,01
REND. OBRIGAÇÕES PATRONAIS (59-3)/IPESC	25.641,27	0,01	SENTENÇAS JUDICIAIS	776.651,21	0,13

BALANÇO FINANCEIRO ANALÍTICO - CONSOLIDADO DAS AUTARQUIAS
EXERCÍCIO DE 2002

RECEITAS			DESPESAS		
TÍTULOS	VALORES	%	TÍTULOS	VALORES	%
REND. CONTA MOVIMENTO/POUPANÇA/IPESC	273.676,66	0,07	DESPESAS DE EXERCÍCIOS ANTERIORES	433.477,72	0,07
RECEITA INDUSTRIAL	2.835.128,86	0,77	INDENIZAÇÃO E RESTITUIÇÃO	3.204,80	0,00
RECEITA DA INDUSTRIA DE TRANSFORMAÇÃO	2.835.128,86	0,77	DESPESAS DE CAPITAL	196.175.998,75	32,47
RECEITA DE SERVIÇOS	38.941.291,52	10,62	INVESTIMENTOS	179.322.503,99	29,68
SERVIÇOS FINANCEIROS	1.800,41	0,00	TRANSFERÊNCIAS A MUNICÍPIOS	5.072.582,08	0,84
SERVIÇOS DE TRANSPORTES	11.055.092,12	3,01	AUXÍLIOS	5.072.582,08	0,84
SERVIÇOS PORTUÁRIOS	10.755.894,29	2,93	APLICAÇÕES DIRETAS	174.249.921,91	28,84
SERVIÇOS DE ARMAZENAGEM	4.922.923,30	1,34	OBRAS E INSTALAÇÕES	168.111.382,50	27,82
SERVIÇO DE INSPEÇÃO E FISCALIZAÇÃO	484.783,23	0,13	EQUIPAMENTOS E MATERIAIS PERMANENTES	5.439.325,19	0,90
SERV. DE CONSULTORIA, ASSIST. TÉCNICA E ANÁLISE	133.910,73	0,04	SENTENÇAS JUDICIAIS	204.690,93	0,03
SERVIÇOS DO REGISTRO DO COMÉRCIO	4.277.979,94	1,17	DESPESAS DE EXERCÍCIOS ANTERIORES	494.523,29	0,08
OUTROS SERVIÇOS	7.308.907,50	1,99	INVERSÕES FINANCEIRAS	16.853.494,76	2,79
OUTRAS RECEITAS CORRENTES	35.738.048,08	9,75	APLICAÇÕES DIRETAS	16.853.494,76	2,79
MULTAS E JUROS DE MORA	32.618.682,01	8,90	CONCESSÃO DE EMPRÉSTIMO E FINANCIAMENTO	16.853.494,76	2,79
MULTAS DE OUTRAS ORIGENS	32.618.682,01	8,90			
INDENIZAÇÕES E RESTITUIÇÕES	509.772,68	0,14			
INDENIZAÇÕES	14.367,12	0,00			
OUTRAS INDENIZAÇÕES	14.367,12	0,00			
RESTITUIÇÕES	495.405,56	0,14			
RECEITA DE DIVIDA ATIVA	193.730,05	0,05			
RECEITA DA DIVIDA ATIVA NÃO TRIBUTÁRIA	193.730,05	0,05			
RECEITAS DIVERSAS	2.415.863,32	0,66			
VENDA DE EDITAIS	480,00	0,00			
OUTRAS RECEITAS DIVERSAS	2.415.383,32	0,66			
RECEITAS DE CAPITAL	39.586.583,65	10,80			
AMORTIZAÇÃO DE EMPRÉSTIMOS	14.743.111,50	4,02			
EMPRÉSTIMO HABITACIONAL	147.249,63	0,04			
RETORNO EMPRÉSTIMO MÉDICO	1.765.475,54	0,48			
RETORNO EMPRÉSTIMO DO PLANO	12.830.386,33	3,50			
TRANSFERÊNCIAS DE CAPITAL	24.843.472,15	6,77			
TRANSFERÊNCIAS DE CONVÊNIOS	24.843.472,15	6,77			
TRANSF. CONV. UNIÃO E DE SUAS ENTIDADES	24.843.472,15	6,77			
RECEITA EXTRA-ORÇAMENTÁRIA	1.909.639.911,96	100,00	DESPESA EXTRA-ORÇAMENTÁRIA	1.655.248.153,59	100,00
REALIZÁVEL	22.455.472,64	1,18	REALIZÁVEL	15.237.384,55	0,92

BALANÇO FINANCEIRO ANALÍTICO - CONSOLIDADO DAS AUTARQUIAS
EXERCÍCIO DE 2002

RECEITAS			DESPESAS		
TÍTULOS	VALORES	%	TÍTULOS	VALORES	%
DIVERSOS RESPONSÁVEIS	124.773,19	0,01	DIVERSOS RESPONSÁVEIS	10.479,73	0,00
VALORES REALIZÁVEIS	22.329.863,00	1,17	VALORES REALIZÁVEIS	15.220.669,73	0,92
TÍTULOS E CAUÇÕES	836,45	0,00	TÍTULOS E CAUÇÕES	6.215,09	0,00
PASSIVO FINANCEIRO	1.666.633.092,77	87,27	PASSIVO FINANCEIRO	1.639.357.331,21	99,04
RESTOS A PAGAR	96.330.858,75	5,04	RESTOS A PAGAR	79.332.595,72	4,79
DEPÓSITOS DE DIVERSAS ORIGENS	17.676.173,39	0,93	DEPÓSITOS DE DIVERSAS ORIGENS	17.460.285,75	1,05
DEPÓSITOS ESPECIAIS DO ESTADO	3.395.470,88	0,18	DEPÓSITOS ESPECIAIS DO ESTADO	3.402.336,28	0,21
CONSIGNAÇÕES	30.739.412,45	1,61	CONSIGNAÇÕES	20.670.936,16	1,25
DESPESAS EMPENHADAS A PAGAR	593.729.058,37	31,09	DESPESAS EMPENHADAS A PAGAR	593.729.058,37	35,87
DESPESAS EMPENHADAS A LIQUIDAR	924.762.118,93	48,43	DESPESAS EMPENHADAS A LIQUIDAR	924.762.118,93	55,87
CONTAS DE INTERFERÊNCIAS	220.551.346,55	11,55	RESULTADO PENDENTE	112.122,90	0,01
TRANSFERÊNCIAS FINANCEIRAS	26.481.149,41	1,39	DESPESAS IMPUGNADAS	112.122,90	0,01
COTAS DE DESPESAS RECEBIDAS	194.070.197,14	10,16	CONTAS DE INTERFERÊNCIAS	541.334,93	0,03
			TRANSFERÊNCIAS FINANCEIRAS	2.026,67	0,00
			COTAS DE DESPESAS RECEBIDAS	539.308,26	0,03
SALDO DO EXERCÍCIO ANTERIOR	3.957.732,62	100,00	SALDO PARA O EXERCÍCIO SEGUINTE	20.849.652,70	100,00
DISPONÍVEL	3.728.038,27	94,20	DISPONÍVEL	19.460.673,52	93,34
BANCOS E CORRESPONDENTES	562.839,66	14,22	CAIXA	99.360,00	0,48
APLICAÇÕES NO MERCADO FINANCEIRO	3.165.198,61	79,98	BANCOS E CORRESPONDENTES	13.583.183,30	65,15
VINCULADOS EM CONTA CORRENTE BANCÁRIA	229.694,35	5,80	APLICAÇÕES NO MERCADO FINANCEIRO	5.778.130,22	27,71
BANCOS CONTA DEPÓSITOS DE DIVERSAS ORIGENS	73.849,64	1,87	VINCULADOS EM CONTA CORRENTE BANCÁRIA	1.388.979,18	6,66
APLICAÇÕES NO MERCADO FINANCEIRO	155.844,71	3,94	BANCOS CONTA DEPÓSITOS DE DIVERSAS ORIGENS	1.013.292,90	4,86
TOTAL GERAL	**2.280.304.787,77**		APLICAÇÕES NO MERCADO FINANCEIRO	375.686,28	1,80
			TOTAL GERAL	**2.280.304.787,77**	

Florianópolis, 07 de abril de 2003

WANDERLEI PEREIRA DAS NEVES
DIRETOR DE CONTABILIDADE GERAL
CONTADOR CRC-SC N.º 15.874

VILSON COELHO
GERENTE DE CONTABILIDADE CENTRALIZADA
CONTADOR CRC/SC N.º 7.678

BALANÇO FINANCEIRO ANALÍTICO - CONSOLIDADO DAS EMPRESAS
EXERCÍCIO DE 2002

RECEITAS			DESPESAS		
TÍTULOS	VALORES	%	TÍTULOS	VALORES	%
RECEITA ORÇAMENTÁRIA	38.733.520,11	100,00	DESPESAS ORÇAMENTÁRIA	218.355.599,31	100,00
RECEITAS CORRENTES	35.827.792,81	92,50	DESPESAS CORRENTES	205.271.624,37	94,01
RECEITA PATRIMONIAL	341.210,47	0,88	PESSOAL E ENCARGOS SOCIAIS	162.772.555,62	74,54
RECEITA IMOBILIÁRIA	190.881,16	0,49	APLICAÇÕES DIRETAS	162.772.555,62	74,54
ALUGUÉIS	149.115,30	0,38	CONTRIB. ENTIDADE FECHADA DE PREVIDÊNCIA	3.298.863,22	1,51
ARRENDAMENTOS	302,00	0,00	VENC. E VANTAGENS FIXAS - PESSOAL CIVIL	98.932.966,89	45,31
OUTRAS RECEITAS IMOBILIÁRIAS	41.463,86	0,11	OBRIGAÇÕES PATRONAIS	40.033.674,90	18,33
RECEITAS DE VALORES MOBILIÁRIOS	150.329,31	0,39	OUTRAS DESP. VARIÁVEIS - PESSOAL CIVIL	2.365.940,43	1,08
DIVIDENDOS	358,18	0,00	DEPÓSITOS COMPULSÓRIOS	37.724,10	0,02
TELEBRAS	358,18	0,00	SENTENÇAS JUDICIAIS	1.611.029,36	0,74
REMUNERAÇÃO DE DEPÓSITOS BANCÁRIOS	149.971,13	0,39	DESPESAS DE EXERCÍCIOS ANTERIORES	14.040.900,45	6,43
REM. DE DEP. BANC. DISPONÍVEL - EMPRESAS	3.989,43	0,01	INDENIZAÇÕES E RESTITUIÇÕES TRABALHISTAS	2.327.140,31	1,07
REM. DE DEP. BANC. VINCULADOS - EMPRESAS	145.981,70	0,38	RESSARC. DE DESP. DE PESS. REQUISITADA	124.315,96	0,06
RECEITA AGROPECUÁRIA	938.837,26	2,42	JUROS E ENCARGOS DA DÍVIDA	479,26	0,00
RECEITA DA PRODUÇÃO VEGETAL	339.278,31	0,88	APLICAÇÕES DIRETAS	479,26	0,00
RECEITA DA PRODUÇÃO ANIMAL E DERIVADOS	385.939,29	1,00	OUTROS ENCARGOS S/ A DÍVIDA POR CONTRATO	445,96	0,00
OUTRAS RECEITAS AGROPECUÁRIAS	213.619,66	0,55	DESPESAS DE EXERCÍCIOS ANTERIORES	33,30	0,00
RECEITA INDUSTRIAL	8.465.910,67	21,86	OUTRAS DESPESAS CORRENTES	42.498.589,49	19,46
RECEITA DA INDUSTRIA DE TRANSFORMAÇÃO	174.545,07	0,45	TRANSFERÊNCIAS A MUNICÍPIOS	50.000,00	0,02
RECEITA DA INDÚSTRIA DE CONSTRUÇÃO	8.291.365,60	21,41	CONTRIBUIÇÕES	50.000,00	0,02
RECEITA DE SERVIÇOS	20.805.784,11	53,72	TRANSF. A INST. PRIV. S/FINS LUCRATIVO	40.000,00	0,02
SERVIÇOS COMERCIAIS	46.426,72	0,12	CONTRIBUIÇÕES	40.000,00	0,02
SERVIÇOS FINANCEIROS	1.050,35	0,00	APLICAÇÕES DIRETAS	42.408.589,49	19,42
SERVIÇOS DE ARMAZENAGEM	9.616.371,60	24,83	OUTROS BENEFÍCIOS ASSISTENCIAIS	275.892,17	0,13
SERVIÇOS TECNOLÓGICOS	371.751,31	0,96	DIÁRIAS - CIVIL	1.567.998,87	0,72
SERVIÇO DE INSPEÇÃO E FISCALIZAÇÃO	2.581.883,22	6,67	MATERIAL DE CONSUMO	12.587.334,16	5,76
SERVIÇOS DE METEOROLOGIA	86.475,76	0,22	PASSAGENS E DESPESAS COM LOCOMOÇÃO	566.877,36	0,26
SERVIÇOS EDUCACIONAIS	390.771,22	1,01	SERVIÇO DE CONSULTORIA	104.865,82	0,05
SERVIÇO AGROPECUÁRIO	135.880,38	0,35	OUTROS SERVIÇOS DE TERCEIROS - P. FISÍCA	1.051.601,04	0,48
SERVIÇOS RECREATIVOS E CULTURAIS	201.827,00	0,52	LOCAÇÃO DE MÃO- DE - OBRA	2.666.179,96	1,22

BALANÇO FINANCEIRO ANALÍTICO - CONSOLIDADO DAS EMPRESAS
EXERCÍCIO DE 2002

RECEITAS			DESPESAS		
TÍTULOS	VALORES	%	TÍTULOS	VALORES	%
SERV. DE CONSULTORIA ASSIST. TÉCN. E ANÁLISE	442.849,58	1,14	OUTROS SERV. DE TERCEIROS - P. JURÍDICA	19.052.648,52	8,73
SERVIÇOS DE ESTUDOS E PESQUISAS	125.177,11	0,32	DIVERSOS SERV. TERCEIROS PESSOA JURÍDICA	19.052.648,52	8,73
OUTROS SERVIÇOS	6.805.319,66	17,57	EQUALIZAÇÃO DE PREÇOS E TAXAS	470,58	0,00
TRANSFERÊNCIAS CORRENTES	3.953.424,79	10,21	OBRIGAÇÕES TRIBUTÁRIAS E CONTRIBUTIVAS	3.236.883,63	1,48
TRANSFERÊNCIAS DE CONVÊNIOS	3.953.424,79	10,21	OUTROS AUXÍLIOS FIN. A PESSOAS FISÍCAS	175,00	0,00
TRANSF. CONV. UNIÃO E DE SUAS ENTIDADES	1.675.993,71	4,33	SENTENÇAS JUDICIAIS	45.502,80	0,02
TRANSF. CONV. EST. E DO D.F. E DE SUAS ENTIDADES	480.373,87	1,24	DESPESAS DE EXERCÍCIOS ANTERIORES	1.216.907,85	0,56
TRANSF. CONV. MUNICÍPIOS E DE SUAS ENTIDADES	1.711.019,96	4,42	INDENIZAÇÃO E RESTITUIÇÃO	25.273,73	0,01
TRANSF. DE CONVÊNIOS DE INTITUIÇÕES PRIVADAS	86.037,25	0,22	INDENIZAÇÃO PELA EXEC DE TRAB. DE CAMPO	10.000,00	0,00
OUTRAS RECEITAS CORRENTES	1.322.625,31	3,41	DESPESAS DE CAPITAL	13.083.974,94	5,99
MULTAS E JUROS DE MORA	29.741,78	0,08	INVESTIMENTOS	11.275.785,94	5,16
MULTAS DE OUTRAS ORIGENS	29.741,78	0,08	TRANSFERÊNCIAS A MUNICÍPIOS	3.697.019,55	1,69
INDENIZAÇÕES E RESTITUIÇÕES	770.005,27	1,99	AUXÍLIOS	3.697.019,55	1,69
INDENIZAÇÕES	3,95	0,00	TRANSF. A INST. PRIV. S/FINS LUCRATIVO	65.000,00	0,03
OUTRAS INDENIZAÇÕES	3,95	0,00	AUXÍLIOS	65.000,00	0,03
RESTITUIÇÕES	770.001,32	1,99	APLICAÇÕES DIRETAS	7.513.776,39	3,44
RECEITAS DIVERSAS	522.876,26	1,35	OUTROS SERV. DE TERCEIROS - P . FISÍCA	5.250,00	0,00
TAXA DE PUBLICAÇÃO	1.001,00	0,00	OUTROS SERV. DE TERCEIROS - P JURÍDICA	8.312,00	0,00
MULTA CONTRATUAL	7.189,50	0,02	OBRAS E INSTALAÇÕES	4.364.087,94	2,01
TAXA DE INSCRIÇÃO EM CONCURSO	64.644,64	0,17	EQUIPAMENTOS E MATERIAIS PERMANENTES	3.098.334,77	1,42
OUTRAS RECEITAS DIVERSAS	450.043,12	1,16	DESPESAS DE EXERCÍCIOS ANTERIORES	17.791,68	0,01
RECEITAS DE CAPITAL	2.905.727,50	7,50	INVERSÕES FINANCEIRAS	1.808.179,00	0,83
ALIENAÇÃO DE BENS	513.638,85	1,33	APLICAÇÕES DIRETAS	1.808.179,00	0,83
ALIENAÇÃO DE BENS MÓVEIS	513.638,85	1,33	AQUISIÇÃO DE PRODUTOS PARA REVENDA	84.785,00	0,04
ALIENAÇÃO DE OUTROS BENS MÓVEIS	66.899,57	0,17	CONCESSÃO DE EMPRÉSTIMO E FINANCIAMENTO	1.723.394,00	0,79
ALIENAÇÃO DE OUTROS BENS MÓVEIS	446.739,28	1,15			
OUTRAS RECEITAS DE CAPITAL	2.392.088,65	6,18			
OUTRAS RECEITAS	2.392.088,65	6,18			
RECEITA EXTRA-ORÇAMENTÁRIA	747.216.010,83	100,00	DESPESA EXTRA-ORÇAMENTÁRIA	568.032.178,47	100,00
REALIZÁVEL	1.050.266,70	0,14	REALIZÁVEL	676.198,61	0,12

BALANÇO FINANCEIRO ANALÍTICO - CONSOLIDADO DAS EMPRESAS
EXERCÍCIO DE 2002

RECEITAS			DESPESAS		
TÍTULOS	VALORES	%	TÍTULOS	VALORES	%
DIVERSOS RESPONSÁVEIS	36.249,36	0,00	DIVERSOS RESPONSÁVEIS	206.198,61	0,04
VALORES REALIZÁVEIS	1.014.017,34	0,14	VALORES REALIZÁVEIS	470.000,00	0,08
PASSIVO FINANCEIRO	582.733.921,30	77,99	PASSIVO FINANCEIRO	565.709.188,66	99,59
RESTOS A PAGAR	8.456.011,24	1,13	DEPÓSITOS DE DIVERSAS ORIGENS	4.093.117,66	0,72
DEPÓSITOS DE DIVERSAS ORIGENS	4.286.548,88	0,57	DEPÓSITOS ESPECIAIS DO ESTADO	8.495.856,11	1,50
DEPÓSITOS ESPECIAIS DO ESTADO	14.280.477,10	1,91	CONSIGNAÇÕES	31.508.022,36	5,55
CONSIGNAÇÕES	34.098.691,55	4,56	DESPESAS EMPENHADAS A PAGAR	246.135.168,49	43,33
DESPESAS EMPENHADAS A PAGAR	246.135.168,49	32,94	DESPESAS EMPENHADAS A LIQUIDAR	275.477.024,04	48,50
DESPESAS EMPENHADAS A LIQUIDAR	275.477.024,04	36,87	CONTAS DE INTERFERÊNCIAS	1.646.791,20	0,29
CONTAS DE INTERFERÊNCIAS	163.431.822,83	21,87	TRANSFERÊNCIAS FINANCEIRAS	1.488.050,83	0,26
TRANSFERÊNCIAS FINANCEIRAS	12,50	0,00	COTAS DE DESPESAS RECEBIDAS	158.740,37	0,03
COTAS DE DESPESAS RECEBIDAS	163.431.810,33	21,87			
SALDO DO EXERCÍCIO ANTERIOR	6.012.889,48	0,00	SALDO PARA O EXERCÍCIO SEGUINTE	5.574.642,64	100,00
DISPONÍVEL	5.580.003,32	1,00	DISPONÍVEL	5.164.076,44	92,64
CAIXA	1.436,12	2,00	CAIXA	4.340,57	0,08
BANCOS E CORRESPONDENTES	4.221.833,10	3,00	BANCOS E CORRESPONDENTES	4.866.749,79	87,30
APLICAÇÕES NO MERCADO FINANCEIRO	1.356.734,10	4,00	APLICAÇÕES NO MERCADO FINANCEIRO	292.986,08	5,26
VINCULADOS EM CONTA CORRENTE BANCÁRIA	432.886,16	5,00	VINCULADOS EM CONTA CORRENTE BANCÁRIA	410.566,20	7,36
BANCOS CONTA DEPÓSITOS DE DIVERSAS ORIGENS	214.901,29	6,00	BANCOS CONTA DEPÓSITOS DE DIVERSAS ORIGENS	50,00	0,00
APLICAÇÕES NO MERCADO FINANCEIRO	217.984,87	7,00	APLICAÇÕES NO MERCADO FINANCEIRO	410.516,20	7,36
TOTAL GERAL	**791.962.420,42**		**TOTAL GERAL**	**791.962.420,42**	

Florianópolis, 07 de abril de 2003

WANDERLEI PEREIRA DAS NEVES
DIRETOR DE CONTABILIDADE GERAL
CONTADOR CRC-SC N.º 15.874

VILSON COELHO
GERENTE DE CONTABILIDADE CENTRALIZADA
CONTADOR CRC/SC N.º 7.678

BALANÇO FINANCEIRO ANALÍTICO - CONSOLIDADO DAS FUNDAÇÕES
EXERCÍCIO DE 2002

RECEITAS			DESPESAS		
TÍTULOS	VALORES	%	TÍTULOS	VALORES	%
RECEITA ORÇAMENTÁRIA	25.250.450,58	100,00	DESPESAS ORÇAMENTÁRIA	140.744.808,05	100,00
RECEITAS CORRENTES	22.724.082,12	89,99	DESPESAS CORRENTES	125.216.352,38	88,97
RECEITA PATRIMONIAL	1.212.421,97	4,80	PESSOAL E ENCARGOS SOCIAIS	64.911.197,34	46,12
RECEITA IMOBILIÁRIA	122.903,41	0,49	APLICAÇÕES DIRETAS	64.911.197,34	46,12
ALUGUÉIS	122.903,41	0,49	APOSENTARIAS E REFORMAS	12.376.930,83	8,79
RECEITAS DE VALORES MOBILIÁRIOS	1.089.518,56	4,31	SALÁRIO FAMÍLIA	1.866,45	0,00
REMUNERAÇÃO DE DEPÓSITOS BANCÁRIOS	1.089.518,56	4,31	VENC. E VANTAGENS FIXAS - PESSOAL CIVIL	46.696.942,29	33,18
REM. DE DEP. BANC. DISPONÍVEL - FUNDAÇÕES	1.074.309,36	4,25	OBRIGAÇÕES PATRONAIS	5.613.167,18	3,99
REM. DE DEP. BANC. VINCULADO - FUNDAÇÕES	15.209,20	0,06	OUTRAS DESP. VARIÁVEIS - PESSOAL CIVIL	4.595,07	0,00
RECEITA DE SERVIÇOS	17.165.944,62	67,98	SENTENÇAS JUDICIAIS	17.720,28	0,01
SERVIÇOS COMERCIAIS	206.615,59	0,82	DESPESAS DE EXERCÍCIOS ANTERIORES	126.224,68	0,09
SERVIÇOS ADMINISTRATIVOS	7.458.912,78	29,54	RESSARC. DE DESP. DE PESS. REQUISITADA	73.750,56	0,05
SERVIÇOS EDUCACIONAIS	8.893.598,63	35,22	OUTRAS DESPESAS CORRENTES	60.305.155,04	42,85
SERVIÇOS RECREATIVOS E CULTURAIS	43.820,91	0,17	TRANSFERÊNCIAS A UNIÃO	869.675,73	0,62
OUTROS SERVIÇOS	562.996,71	2,23	CONTRIBUIÇÕES	869.675,73	0,62
TRANSFERÊNCIAS CORRENTES	1.999.032,07	7,92	TRANSFERÊNCIAS A MUNICÍPIOS	625.000,00	0,44
TRANSFERÊNCIAS INTERGOVERNAMENTAIS	1.036.285,55	4,10	CONTRIBUIÇÕES	625.000,00	0,44
TRANSFERÊNCIAS DA UNIÃO	919.279,75	3,64	TRANSF. A INST. PRIV. S/FINS LUCRATIVO	2.148.903,76	1,53
OUTRAS TRANSFERÊNCIAS DA UNIÃO	919.279,75	3,64	CONTRIBUIÇÕES	2.148.903,76	1,53
DEMAIS TRANSFERÊNCIAS DA UNIÃO	919.279,75	3,64	APLICAÇÕES DIRETAS	56.661.575,55	40,26
TRANSFERÊNCIAS DOS MUNICÍPIOS	117.005,80	0,46	OUTROS BENEFÍCIOS ASSISTENCIAIS	9.815,94	0,01
TRANSFERÊNCIAS DE CONVÊNIOS	962.746,52	3,81	OUTROS BENEFÍCIOS DE NATUREZA SOCIAL	14.377,36	0,01
TRANSF. CONV. UNIÃO E DE SUAS ENTIDADES	962.746,52	3,81	DIÁRIAS - CIVIL	2.993.337,60	2,13
OUTRAS RECEITAS CORRENTES	2.345.683,46	9,29	AUXÍLIO FINANCEIRO A ESTUDANTES	49.833,00	0,04
MULTAS E JUROS DE MORA	1.651,50	0,01	MATERIAL DE CONSUMO	5.870.813,74	4,17
MULTAS DE OUTRAS ORIGENS	1.651,50	0,01	PREMIAÇÕES CULT. ART. CIENT. DESPORTIVA	247.616,59	0,18
INDENIZAÇÕES E RESTITUIÇÕES	934.324,93	3,70	MATERIAL DE DISTRIBUIÇÃO GRATUITA	17.160,00	0,01
INDENIZAÇÕES	392.231,00	1,55	PASSAGENS E DESPESAS COM LOCOMOÇÃO	995.877,18	0,71
OUTRAS INDENIZAÇÕES	392.231,00	1,55	OUTROS SERVIÇOS DE TERCEIROS - P. FISÍCA	6.742.380,28	4,79
RESTITUIÇÕES	542.093,93	2,15	LOCAÇÃO DE MÃO- DE - OBRA	2.374.833,49	1,69

BALANÇO FINANCEIRO ANALÍTICO - CONSOLIDADO DAS FUNDAÇÕES
EXERCÍCIO DE 2002

RECEITAS			DESPESAS		
TÍTULOS	VALORES	%	TÍTULOS	VALORES	%
RECEITAS DIVERSAS	1.410.707,03	5,59	OUTROS SERV. DE TERCEIROS - P. JURÍDICA	27.368.100,66	19,45
TX. INSCRIÇÃO NA TRAVESSIA E CORRIDA DE SC	32.794,99	0,13	DIVERSOS SERV. TERCEIROS PESSOA JURÍDICA	27.368.100,66	19,45
RECEITA/LOTÉRICA/INDESP/FESPORTE	1.295.642,86	5,13	AUXÍLIO - ALIMENTAÇÃO	7.311.793,85	5,20
OUTRAS RECEITAS DIVERSAS	82.279,18	0,33	OBRIGAÇÕES TRIBUTÁRIAS E CONTRIBUTIVAS	8.273,95	0,01
RECEITAS DE CAPITAL	2.526.368,46	10,01	SENTENÇAS JUDICIAIS	43.386,87	0,03
TRANSFERÊNCIAS DE CAPITAL	2.526.368,46	10,01	DESPESAS DE EXERCÍCIOS ANTERIORES	2.597.539,80	1,85
TRANSFERÊNCIAS DE CONVÊNIOS	2.526.368,46	10,01	INDENIZAÇÃO E RESTITUIÇÃO	16.435,24	0,01
TRANSF. CONV. UNIÃO E DE SUAS ENTIDADES	2.526.368,46	10,01	DESPESAS DE CAPITAL	15.528.455,67	11,03
			INVESTIMENTOS	15.528.455,67	11,03
			TRANSFERÊNCIAS A UNIÃO	732.753,92	0,52
			AUXÍLIOS	732.753,92	0,52
			TRANSFERÊNCIAS A MUNICÍPIOS	146.770,87	0,10
			AUXÍLIOS	146.770,87	0,10
			TRANSF. A INST. PRIV. S/FINS LUCRATIVO	2.261.803,44	1,61
			AUXÍLIOS	2.261.803,44	1,61
			APLICAÇÕES DIRETAS	12.387.127,44	8,80
			OBRAS E INSTALAÇÕES	1.272.973,47	0,90
			EQUIPAMENTOS E MATERIAIS PERMANENTES	11.114.153,97	7,90
RECEITA EXTRA-ORÇAMENTÁRIA	463.516.714,46	100,00	DESPESA EXTRA-ORÇAMENTÁRIA	347.847.075,83	100,00
REALIZÁVEL	15.356.195,50	3,31	REALIZÁVEL	5.041.294,20	1,45
DIVERSOS RESPONSÁVEIS	3.376.485,67	0,73	DIVERSOS RESPONSÁVEIS	3.277.590,13	0,94
VALORES REALIZÁVEIS	11.979.709,83	2,58	VALORES REALIZÁVEIS	1.763.704,07	0,51
PASSIVO FINANCEIRO	337.840.934,54	72,89	PASSIVO FINANCEIRO	341.469.941,06	98,17
RESTOS A PAGAR	16.162.392,05	3,49	RESTOS A PAGAR	19.779.493,43	5,69
DEPÓSITOS DE DIVERSAS ORIGENS	41.126,29	0,01	DEPÓSITOS DE DIVERSAS ORIGENS	55.760,36	0,02
CONSIGNAÇÕES	10.774.383,30	2,32	CONSIGNAÇÕES	10.771.654,37	3,10
DESPESAS EMPENHADAS A PAGAR	142.713.405,02	30,79	DESPESAS EMPENHADAS A PAGAR	142.713.405,02	41,03
DESPESAS EMPENHADAS A LIQUIDAR	166.149.627,88	35,28	DESPESAS EMPENHADAS A LIQUIDAR	166.149.627,88	48,34
CONTAS DE INTERFERÊNCIAS	110.319.584,41	23,80	RESULTADO PENDENTE	5.000,00	0,00
TRANSFERÊNCIAS FINANCEIRAS	3.699.986,99	0,80	DESPESAS IMPUGNADAS	5.000,00	0,00

BALANÇO FINANCEIRO ANALÍTICO - CONSOLIDADO DAS FUNDAÇÕES
EXERCÍCIO DE 2002

RECEITAS			DESPESAS		
TÍTULOS	VALORES	%	TÍTULOS	VALORES	%
COTAS DE DESPESAS RECEBIDAS	106.625.597,42	23,00	CONTAS DE INTERFERÊNCIAS	1.330.840,57	0,38
			COTAS DE DESPESAS RECEBIDAS	1.330.840,57	0,38
SALDO DO EXERCÍCIO ANTERIOR	1.849.682,01	100,00	SALDO PARA O EXERCÍCIO SEGUINTE	2.024.963,16	100,00
DISPONÍVEL	1.325.975,35	71,69	DISPONÍVEL	2.024.079,69	99,96
CAIXA	116,23	0,01	BANCOS E CORRESPONDENTES	869.085,56	42,92
BANCOS E CORRESPONDENTES	561.213,04	30,34	APLICAÇÕES NO MERCADO FINANCEIRO	1.154.994,13	57,04
APLICAÇÕES NO MERCADO FINANCEIRO	764.646,08	41,34	VINCULADOS EM CONTA CORRENTE BANCÁRIA	883,47	0,04
VINCULADOS EM CONTA CORRENTE BANCÁRIA	523.706,66	28,31	APLICAÇÕES NO MERCADO FINANCEIRO	883,47	0,04
BANCOS CONTA DEPÓSITOS ESPECIAIS DO ESTADO	1.491,00	0,08			
APLICAÇÕES NO MERCADO FINANCEIRO	522.215,66	28,23			
TOTAL GERAL	**490.616.847,04**		**TOTAL GERAL**	**490.616.847,04**	

Florianópolis, 02 de abril de 2003

WANDERLEI PEREIRA DAS NEVES
DIRETOR DE CONTABILIDADE GERAL
CONTADOR CRC-SC N.º 15.874

VILSON COELHO
GERENTE DE CONTABILIDADE CENTRALIZADA
CONTADOR CRC/SC N.º 7.678

BALANÇO FINANCEIRO ANALÍTICO - CONSOLIDADO DOS FUNDOS
EXERCÍCIO DE 2002

RECEITAS			DESPESAS		
TÍTULOS	VALORES	%	TÍTULOS	VALORES	%
RECEITA ORÇAMENTÁRIA	275.912.680,51	100,00	DESPESAS ORÇAMENTÁRIA	589.664.994,99	100,00
RECEITAS CORRENTES	266.981.416,22	96,76	DESPESAS CORRENTES	455.983.072,29	77,33
RECEITA PATRIMONIAL	8.751.542,38	3,17	PESSOAL E ENCARGOS SOCIAIS	5.312.597,49	0,90
RECEITA IMOBILIÁRIA	15.019,00	0,01	APLICAÇÕES DIRETAS	5.312.597,49	0,90
OUTRAS RECEITAS IMOBILIÁRIAS	15.019,00	0,01	VENC. E VANTAGENS FIXAS - PESSOAL CIVIL	3.811.312,83	0,65
RECEITAS DE VALORES MOBILIÁRIOS	8.230.027,76	2,98	OBRIGAÇÕES PATRONAIS	1.005.259,52	0,17
REMUNERAÇÃO DE DEPÓSITOS BANCÁRIOS	8.230.027,76	2,98	OUTRAS DESP. VARIÁVEIS - PESSOAL CIVIL	377.698,00	0,06
REM. DE DEP. BANCÁRIOS DO FUNDO JUDICIÁRIO	1.782.074,18	0,65	DESPESAS DE EXERCÍCIOS ANTERIORES	36.433,16	0,01
REM. DE DEP. BANCÁRIOS DO FDO MINISTÉRIO PÚBLICO	85.823,50	0,03	RESSARC. DE DESP. DE PESS. REQUISITADA	81.893,98	0,01
REM. DE DEP. BANC. DISPONÍVEL - FUNDOS	4.218.942,27	1,53	OUTRAS DESPESAS CORRENTES	450.670.474,80	76,43
REM. DE DEP. BANC. VINCULADOS - FUNDOS	2.143.187,81	0,78	TRANSFERÊNCIAS A UNIÃO	150.000,00	0,03
OUTRAS RECEITAS PATRIMONIAIS	506.495,62	0,18	CONTRIBUIÇÕES	150.000,00	0,03
RECEITA AGROPECUÁRIA	233.985,34	0,08	TRANSFERÊNCIAS A MUNICÍPIOS	8.547.789,97	1,45
RECEITA DA PRODUÇÃO VEGETAL	55.326,91	0,02	MATERIAL DE CONSUMO	1.160.765,00	0,20
RECEITA DA PRODUÇÃO ANIMAL E DERIVADOS	178.658,43	0,06	OUTROS SERV. DE TERCEIROS - P. JURÍDICA	132.500,00	0,02
RECEITA INDUSTRIAL	309.223,55	0,11	CONTRIBUIÇÕES	6.703.674,97	1,14
RECEITA DA INDÚSTRIA DE TRANSFORMAÇÃO	309.223,55	0,11	DESPESAS DE EXERCÍCIOS ANTERIORES	550.850,00	0,09
RECEITA DE SERVIÇOS	5.900.575,64	2,14	TRANSF. A INST. PRIV. S/FINS LUCRATIVO	36.641.073,64	6,21
SERVIÇOS COMERCIAIS	102.676,40	0,04	MATERIAL DE CONSUMO	190.000,00	0,03
SERVIÇOS DE SAÚDE	4.303.619,10	1,56	CONTRIBUIÇÕES	17.924.927,80	3,04
SERVIÇOS ADMINISTRATIVOS	1.250.467,62	0,45	SUBVENÇÕES SOCIAIS	18.526.145,84	3,14
SERV. REPARAÇÃO, MANUTENÇÃO E INTALAÇÃO	1.860,00	0,00	TRANSF. A INST. PRIV. S/FINS LUCRATIVO	542.284,08	0,09
OUTROS SERVIÇOS	241.952,52	0,09	CONTRIBUIÇÕES	542.284,08	0,09
TRANSFERÊNCIAS CORRENTES	206.824.360,84	74,96	APLICAÇÕES DIRETAS	404.789.327,11	68,65
TRANSFERÊNCIAS INTERGOVERNAMENTAIS	204.726.334,26	74,20	DIÁRIAS - CIVIL	4.740.916,52	0,80
TRANSFERÊNCIAS DA UNIÃO	204.726.334,26	74,20	DIÁRIAS - MILITAR	8.196.709,01	1,39
OUTRAS TRANSFERÊNCIAS DA UNIÃO	204.726.334,26	74,20	MATERIAL DE CONSUMO	134.213.574,45	22,76
GESTÃO PLENA ESTADUAL	193.433.509,80	70,11	PREMIAÇÕES CULT. ART. CIENT. DESPORTIVA	125.100,00	0,02
DEMAIS TRANSFERÊNCIAS DA UNIÃO	11.292.824,46	4,09	MATERIAL DE DISTRIBUIÇÃO GRATUITA	566.442,92	0,10
TRANSFERÊNCIAS DE CONVÊNIOS	2.098.026,58	0,76	PASSAGENS E DESPESAS COM LOCOMOÇÃO	817.298,88	0,14
TRANSF. CONV. EST. E DO D.F. E DE SUAS ENTIDADES	2.098.026,58	0,76	SERVIÇO DE CONSULTORIA	1.957.858,17	0,33

BALANÇO FINANCEIRO ANALÍTICO - CONSOLIDADO DOS FUNDOS
EXERCÍCIO DE 2002

RECEITAS			DESPESAS		
TÍTULOS	VALORES	%	TÍTULOS	VALORES	%
OUTRAS RECEITAS CORRENTES	44.961.728,47	16,30	OUTROS SERVIÇOS DE TERCEIROS - P. FISÍCA	30.082.083,52	5,10
MULTAS E JUROS DE MORA	7.946.206,80	2,88	LOCAÇÃO DE MÃO- DE - OBRA	15.322.767,72	2,60
MULTAS E JUROS DE MORA DE OUTRAS ORIGENS	7.946.206,80	2,88	OUTROS SERV. DE TERCEIROS - P. JURÍDICA	199.318.650,97	33,80
INDENIZAÇÕES E RESTITUIÇÕES	2.122.282,98	0,77	DIVERSOS SERV. TERCEIROS PESSOA JURÍDICA	199.318.650,97	33,80
INDENIZAÇÕES	138,91	0,00	AUXÍLIO - ALIMENTAÇÃO	175.345,13	0,03
OUTRAS INDENIZAÇÕES	138,91	0,00	OBRIGAÇÕES TRIBUTÁRIAS E CONTRIBUTIVAS	12.275,00	0,00
RESTITUIÇÕES	2.122.144,07	0,77	OUTROS AUXÍLIOS FIN. A PESSOAS FISÍCAS	5.637.594,57	0,96
RECEITAS DIVERSAS	34.893.238,69	12,65	DESPESAS DE EXERCÍCIOS ANTERIORES	2.706.940,66	0,46
CUSTAS DE ESCRIVANIAS JUDICIAIS	19.074.227,01	6,91	INDENIZAÇÃO E RESTITUIÇÃO	915.759,59	0,16
CUSTAS DE ESCRIVANIAS EXTRA-JUDICIAIS	6.289.716,35	2,28	DESPESAS DE CAPITAL	133.681.922,70	22,67
SELO FISCALIZAÇÃO ATOS NOTATOR. E REGISTROS	3.568.312,81	1,29	INVESTIMENTOS	102.802.113,84	17,43
MULTA CONTRATUAL	9.121,96	0,00	TRANSFERÊNCIAS A MUNICÍPIOS	18.379.243,48	3,12
DOAÇÕES LEGADOS CONTR. SINDIVIDUAL	19.020,07	0,01	CONTRIBUIÇÕES	172.711,65	0,03
RENDA DE MULTAS	56,80	0,00	AUXÍLIOS	18.206.531,83	3,09
TAXA DE INSCRIÇÃO EM CONCURSO	61.872,17	0,02	TRANSF. A INST. PRIV. S/FINS LUCRATIVO	4.412.709,76	0,75
RECEITA HOSPITALAR DE PARTICULARES	636.845,18	0,23	CONTRIBUIÇÕES	341.962,67	0,06
RECEITA/LOTÉRICA/INDESP/FESPORTE	1.248.000,00	0,45	AUXÍLIOS	4.016.560,00	0,68
RECEITA POR DOAÇÃO POR TRANSAÇÃO PENAL	100,00	0,00	OBRAS E INSTALAÇÕES	54.187,09	0,01
OUTRAS RECEITAS DIVERSAS	3.985.968,34	1,44	APLICAÇÕES DIRETAS	80.010.160,80	13,57
RECEITAS DE CAPITAL	8.931.264,29	3,24	OBRAS E INSTALAÇÕES	43.362.302,96	7,35
ALIENAÇÃO DE BENS	983.365,15	0,36	EQUIPAMENTOS E MATERIAIS PERMANENTES	35.125.336,20	5,96
ALIENAÇÃO DE BENS MÓVEIS	983.365,15	0,36	AQUISIÇÃO DE IMÓVEIS	1.400.000,00	0,24
ALIENAÇÃO DE OUTROS BENS MÓVEIS	983.365,15	0,36	DESPESAS DE EXERCÍCIOS ANTERIORES	122.521,44	0,02
AMORTIZAÇÃO DE EMPRÉSTIMOS	3.376.155,61	1,22	INVERSÕES FINANCEIRAS	30.879.808,86	5,24
EMPRÉSTIMOS P/FINANCIAMENTOS INTERNOS	941.036,90	0,34	APLICAÇÕES DIRETAS	30.879.808,86	5,24
EMPRÉSTIMOS AGRÍCOLAS	2.435.118,71	0,88	AQUISIÇÃO DE PRODUTOS PARA REVENDA	4.075.901,45	0,69
TRANSFERÊNCIAS DE CAPITAL	20.000,00	0,01	CONST. OU AUMENTO DE CAPITAL DE EMPRESA	10.350.000,00	1,76
TRANSFERÊNCIAS DE CONVÊNIOS	20.000,00	0,01	CONCESSÃO DE EMPRÉSTIMO E FINANCIAMENTO	16.453.907,41	2,79
TRANSF. CONV. DOS MUNCIC. E SUAS ENTIDADES	20.000,00	0,01			
OUTRAS RECEITAS DE CAPITAL	4.551.743,53	1,65			
OUTRAS RECEITAS	4.551.743,53	1,65			

BALANÇO FINANCEIRO ANALÍTICO - CONSOLIDADO DOS FUNDOS
EXERCÍCIO DE 2002

RECEITAS			DESPESAS		
TÍTULOS	VALORES	%	TÍTULOS	VALORES	%
RECEITA EXTRA-ORÇAMENTÁRIA	1.834.247.644,34	100,00	DESPESA EXTRA-ORÇAMENTÁRIA	1.523.410.877,80	100,00
REALIZÁVEL	37.577.854,80	2,05	REALIZÁVEL	43.054.874,34	2,83
DIVERSOS RESPONSÁVEIS	723.482,22	0,04	DIVERSOS RESPONSÁVEIS	277.326,22	0,02
VALORES REALIZÁVEIS	36.853.667,58	2,01	VALORES REALIZÁVEIS	42.698.182,76	2,80
TÍTULOS E CAUÇÕES	705,00	0,00	TÍTULOS E CAUÇÕES	79.365,36	0,01
PASSIVO FINANCEIRO	1.481.812.119,23	80,79	PASSIVO FINANCEIRO	1.478.663.436,41	97,06
RESTOS A PAGAR	168.126.055,58	9,17	RESTOS A PAGAR	170.059.160,22	11,16
DEPÓSITOS DE DIVERSAS ORIGENS	55.906.603,62	3,05	DEPÓSITOS DE DIVERSAS ORIGENS	50.384.125,45	3,31
CONSIGNAÇÕES	9.283.885,29	0,51	CONSIGNAÇÕES	9.724.576,00	0,64
DESPESAS EMPENHADAS A PAGAR	526.788.981,13	28,72	DESPESAS EMPENHADAS A PAGAR	526.788.981,13	34,58
DESPESAS EMPENHADAS A LIQUIDAR	721.706.593,61	39,35	DESPESAS EMPENHADAS A LIQUIDAR	721.706.593,61	47,37
CONTAS DE INTERFERÊNCIAS	314.857.670,31	17,17	CONTAS DE INTERFERÊNCIAS	1.692.567,05	0,11
TRANSFERÊNCIAS FINANCEIRAS	33.959.887,84	1,85	TRANSFERÊNCIAS FINANCEIRAS	88.065,48	0,01
COTAS DE DESPESAS RECEBIDAS	280.897.782,47	15,31	COTAS DE DESPESAS RECEBIDAS	1.604.501,57	0,11
SALDO DO EXERCÍCIO ANTERIOR	53.709.899,33	100,00	SALDO PARA O EXERCÍCIO SEGUINTE	50.794.351,39	100,00
DISPONÍVEL	49.382.264,04	91,94	DISPONÍVEL	44.804.651,90	88,21
CAIXA	1.277,04	0,00	BANCOS E CORRESPONDENTES	1.365.556,45	2,69
BANCOS E CORRESPONDENTES	2.300.266,74	4,28	APLICAÇÕES NO MERCADO FINANCEIRO	43.439.095,45	85,52
APLICAÇÕES NO MERCADO FINANCEIRO	47.080.720,26	87,66	VINCULADOS EM CONTA CORRENTE BANCÁRIA	5.989.699,49	11,79
VINCULADOS EM CONTA CORRENTE BANCÁRIA	4.327.635,29	8,06	BANCOS CONTA DEPÓSITOS DE DIVERSAS ORIGENS	158.825,70	0,31
BANCOS CONTA DEPÓSITOS DE DIVERSAS ORIGENS	138.930,00	0,26	APLICAÇÕES NO MERCADO FINANCEIRO	4.567.302,39	8,99
APLICAÇÕES NO MERCADO FINANCEIRO	4.187.716,79	7,80	BANCO DEPÓSITOS CONVÊNIOS	1.263.571,40	2,49
BANCO DEPÓSITOS CONVÊNIOS	988,50	0,00			
TOTAL GERAL	**2.163.870.224,18**		**TOTAL GERAL**	**2.163.870.224,18**	

Florianópolis, 28 de março de 2003

WANDERLEI PEREIRA DAS NEVES
DIRETOR DE CONTABILIDADE GERAL
CONTADOR CRC-SC N.º 15.874

VILSON COELHO
GERENTE DE CONTABILIDADE CENTRALIZADA
CONTADOR CRC/SC N.º 7.678

BALANÇO PATRIMONIAL - CONSOLIDADO DA ADMINISTRAÇÃO DIRETA E INDIRETA

ANEXO 14, DA LEI 4.320/64

EXERCÍCIO DE 2002

ATIVO			PASSIVO		
TÍTULOS	VALORES	%	TÍTULOS	VALORES	%
ATIVO FINANCEIRO	581.824.717,81	100,00	PASSIVO FINANCEIRO	926.289.941,33	100,00
DISPONÍVEL	179.745.971,98	30,89	RESTOS A PAGAR	436.211.551,43	47,09
CAIXA	103.700,57	0,02	EXERCÍCIO DE 1996	6.601,75	0,00
BANCOS E CORRESPONDENTES	105.154.396,00	18,07	PROCESSADOS	6.601,75	0,00
BESC S/A	97.832.683,19	16,81	EXERCÍCIO DE 1997	1.009.946,29	0,11
BANCO DO BRASIL S/A	5.737.079,33	0,99	PROCESSADOS	1.009.946,29	0,11
CAIXA ECONÔMICA FEDERAL	1.192.247,67	0,20	EXERCÍCIO DE 1998	27.572.551,09	2,98
BRADESCO S/A	146.938,78	0,03	PROCESSADOS	21.945.127,16	2,37
BANRISUL S/A	246.447,03	0,04	NÃO PROCESSADOS	5.627.423,93	0,61
APLICAÇÕES NO MERCADO FINANCEIRO	74.487.875,41	12,80	EXERCÍCIO DE 1999	16.617.761,10	1,79
APLICAÇÕES NO FUNDÃO	49.920.681,42	8,58	PROCESSADOS	6.239.166,04	0,67
BESC S/A	30.859.049,86	5,30	NÃO PROCESSADOS	10.378.595,06	1,12
BANCO DO BRASIL S/A	15.432.672,33	2,65	EXERCÍCIO DE 2000	5.736.877,56	0,62
CAIXA ECONÔMICA FEDERAL	3.628.959,23	0,62	PROCESSADOS	5.536.834,03	0,60
CADERNETA DE POUPANÇA	6.607.361,83	1,14	NÃO PROCESSADOS	200.043,53	0,02
BESC S/A	335,65	0,00	EXERCÍCIO DE 2001	30.949.310,01	3,34
BANCO DO BRASIL S/A	1.548.163,46	0,27	PROCESSADOS	9.116.544,95	0,98
CAIXA ECONÔMICA FEDERAL	5.058.862,72	0,87	NÃO PROCESSADOS	21.832.765,06	2,36
APLICAÇÃO EM CDB/RDB	17.959.326,31	3,09	EXERCÍCIO DE 2002	354.318.503,63	38,25
BESC S/A	13.888.578,58	2,39	PROCESSADOS	136.622.793,05	14,75
CAIXA ECONÔMICA FEDERAL	4.070.747,73	0,70	NÃO PROCESSADOS	217.695.710,58	23,50
BB EMPRESARIAL	505,85	3,79	DEPÓSITOS DE DIVERSAS ORIGENS	397.741.281,98	42,94
CAIXA ECONÔMICA FEDERAL	505,85	0,86	EXERCÍCIO DE 1990	1,39	0,00
VINCULADOS EM CONTA CORRENTE BANCÁRIA	293.304.436,16	50,41	DEPÓSITOS A QUEM DE DIREITO	1,26	0,00
BANCOS CONTA DEPÓSITOS DE DIVERSAS ORIGENS	9.436.434,31	1,62	CAUÇÕES	0,13	0,00
BESC S/A	9.430.439,19	1,62	EXERCÍCIO DE 1991	17,83	0,00
BANCO DO BRASIL S/A	4.833,05	0,00	DEPÓSITOS A QUEM DE DIREITO	17,83	0,00
CAIXA ECONÔMICA FEDERAL	1.162,07	0,00	EXERCÍCIO DE 1992	193,91	0,00
BANCOS CONTA DEPÓSITOS ESPECIAIS DO ESTADO	45.466,53	0,01	DEPÓSITOS A QUEM DE DIREITO	118,12	0,00
BESC S/A	23.233,64	0,00	CAUÇÕES	75,79	0,00
BANCO DO BRASIL S/A	22.232,89	0,00	EXERCÍCIO DE 1993	24.820,33	0,00
BANCOS CONTA CONSIGNAÇÕES DO ESTADO	694,40	0,00	DEPÓSITOS A QUEM DE DIREITO	1.889,25	0,00
BESC S/A	694,40	0,00	DEPÓSITOS JUDICIAIS	21.771,51	0,00

BALANÇO PATRIMONIAL - CONSOLIDADO DA ADMINISTRAÇÃO DIRETA E INDIRETA

ANEXO 14, DA LEI 4.320/64

EXERCÍCIO DE 2002

ATIVO			PASSIVO		
TÍTULOS	VALORES	%	TÍTULOS	VALORES	%
APLICAÇÕES NO MERCADO FINANCEIRO	282.554.273,78	48,56	CAUÇÕES	1.159,57	0,00
APLICAÇÕES NO FUNDÃO	265.254.016,96	45,59	EXERCÍCIO DE 1994	684.831,27	0,07
LETRAS DE CÂMBIO	51.349,54	0,01	DEPÓSITOS A QUEM DE DIREITO	575.339,42	0,06
CADERNETA DE POUPANÇA	2.112.638,98	0,36	CAUÇÕES	109.456,85	0,01
APLICAÇÕES EM CDB/RDB	15.136.268,30	2,60	FIANÇAS	35,00	0,00
BANCOS DEPÓSITOS CONVÊNIOS	1.267.567,14	0,22	EXERCÍCIO DE 1995	352.528,14	0,04
BESC S/A	3.175,20	0,00	DEPÓSITOS A QUEM DE DIREITO	137.773,26	0,01
BANCO DO BRASIL S/A	1.264.391,94	0,22	DEPÓSITOS JUDICIAIS	33.449,06	0,00
REALIZÁVEL	108.774.309,67	18,70	CAUÇÕES	179.365,32	0,02
DIVERSOS RESPONSÁVEIS	8.370.077,03	1,44	DEPÓSITOS ABANDONADOS	0,50	0,00
PAGAMENTOS INDEVIDOS	3.822.740,43	0,66	FIANÇAS	1.940,00	0,00
EXERCÍCIO DE 1990	0,06	0,00	EXERCÍCIO DE 1996	19.592.805,98	2,12
EXERCÍCIO DE 1991	465,81	0,00	DEPÓSITOS POR GARANTIA DE RECURSOS	829,66	0,00
EXERCÍCIO DE 1992	5.984,76	0,00	DEPÓSITOS A QUEM DE DIREITO	19.160.626,07	2,07
EXERCÍCIO DE 1993	34.464,76	0,01	DEPÓSITOS JUDICIAIS	211.594,92	0,02
EXERCÍCIO DE 1994	793.442,11	0,14	CAUÇÕES	218.431,30	0,02
EXERCÍCIO DE 1995	1.359.287,13	0,23	DEPÓSITOS ABANDONADOS	9,80	0,00
EXERCÍCIO DE 1996	504.305,55	0,09	FIANÇAS	1.314,33	0,00
EXERCÍCIO DE 1997	85.915,17	0,01	EXERCÍCIO DE 1997	6.327.801,57	0,68
EXERCÍCIO DE 1998	535,33	0,00	DEPÓSITOS A QUEM DE DIREITO	6.054.378,79	0,65
EXERCÍCIO DE 1999	581.367,55	0,10	CAUÇÕES	272.222,78	0,03
EXERCÍCIO DE 2000	320.307,58	0,06	FIANÇAS	1.200,00	0,00
EXERCÍCIO DE 2001	32.234,63	0,01	EXERCÍCIO DE 1998	24.008.885,97	2,59
EXERCÍCIO DE 2002	104.429,97	0,02	DEPÓSITOS POR GARANTIA DE RECURSOS	320,58	0,00
SALDOS NÃO RECOLHIDOS	460.849,80	0,08	DEPÓSITOS A QUEM DE DIREITO	22.032.832,97	2,38
EXERCÍCIO DE 1995	455.757,74	0,08	DEPÓSITOS JUDICIAIS	84.074,75	0,01
EXERCÍCIO DE 1997	507,20	0,00	CAUÇÕES	930.269,59	0,10
EXERCÍCIO DE 1999	131,67	0,00	DEPÓSITOS ABANDONADOS	252,67	0,00
EXERCÍCIO DE 2002	4.453,19	0,00	VENCIMENTO EM VERIFICAÇÃO DE DIREITO	805.603,24	0,09
DESFALQUES OU DEVIOS	391.696,09	0,07	FIANÇAS	155.512,17	0,02
EXERCÍCIO DE 1993	90,65	0,00	EXERCÍCIO DE 1999	9.909.240,79	1,07
EXERCÍCIO DE 1996	361.504,46	0,06	DEPÓSITOS A QUEM DE DIREITO	8.585.366,25	0,93
EXERCÍCIO DE 1997	30.100,98	0,01	CAUÇÕES	403.128,80	0,04

BALANÇO PATRIMONIAL - CONSOLIDADO DA ADMINISTRAÇÃO DIRETA E INDIRETA

ANEXO 14, DA LEI 4.320/64

EXERCÍCIO DE 2002

ATIVO			PASSIVO		
TÍTULOS	VALORES	%	TÍTULOS	VALORES	%
SERVIÇOS DEBITADOS A TERCEIROS	801,75	0,00	DEPÓSITOS ABANDONADOS	145,22	0,00
EXERCÍCIO DE 1999	801,75	0,00	VENCIMENTO EM VERIFICAÇÃO DE DIREITO	908.712,18	0,10
RESPONSABILIDADES EM APURAÇÃO	3.598.457,87	0,62	FIANÇAS	4.962,50	0,00
EXERCÍCIO DE 1991	0,05	0,00	CAIXA ECONÔMICA FEDERAL	6.925,84	0,00
EXERCÍCIO DE 1992	187,99	0,00	EXERCÍCIO DE 2000	1.965.645,53	0,21
EXERCÍCIO DE 1993	135,97	0,00	DEPÓSITOS A QUEM DE DIREITO	677.238,15	0,07
EXERCÍCIO DE 1994	1.549.378,61	0,27	DEPÓSITOS JUDICIAIS	61.039,11	0,01
EXERCÍCIO DE 1995	4.443,78	0,00	CAUÇÕES	510.485,32	0,06
EXERCÍCIO DE 1996	12.354,10	0,00	DEPÓSITOS ABANDONADOS	28,00	0,00
EXERCÍCIO DE 1997	1.592.022,57	0,27	VENCIMENTO EM VERIFICAÇÃO DE DIREITO	707.948,69	0,08
EXERCÍCIO DE 1998	5,29	0,00	FIANÇAS	8.906,26	0,00
EXERCÍCIO DE 1999	402.831,81	0,07	EXERCÍCIO DE 2001	5.390.351,09	0,58
EXERCÍCIO DE 2000	26.287,83	0,09	DEPÓSITOS A QUEM DE DIREITO	2.318.648,55	0,25
EXERCÍCIO DE 2001	3.737,10	0,00	DEPÓSITOS JUDICIAIS	266.661,02	0,03
EXERCÍCIO DE 2002	5.072,77	0,00	CAUÇÕES	1.880.911,93	0,20
DEPÓSITOS PARA RECURSOS	89.054,24	0,74	DEPÓSITOS ABANDONADOS	1.070,00	0,00
EXERCÍCIO DE 1991	0,03	0,00	VENCIMENTO EM VERIFICAÇÃO DE DIREITO	913.566,69	0,10
EXERCÍCIO DE 2002	89.054,21	0,00	FIANÇAS	9.492,90	0,00
CHEQUE SEM PROVISÃO DE FUNDOS	8.476,85	0,74	EXERCÍCIO DE 2002	329.484.178,18	35,57
EXERCÍCIO DE 1998	136,00	0,00	DEPÓSITOS PARA GARANTIA DE RECURSOS	876.260,70	0,09
EXERCÍCIO DE 1999	60,00	0,00	DEPÓSITOS A QUEM DE DIREITO	323.872.767,72	34,96
EXERCÍCIO DE 2002	8.280,85	0,00	DEPÓSITOS JUDICIAIS	330.660,72	0,04
VALORES REALIZÁVEIS	100.180.438,27	17,22	CAUÇÕES	3.758.750,18	0,41
EXERCÍCIO DE 1992	161,86	0,00	VENCIMENTO EM VERIFICAÇÃO DE DIREITO	523.129,47	0,06
EXERCÍCIO DE 1993	3.454,54	0,00	FIANÇAS	103.909,37	0,01
EXERCÍCIO DE 1996	15.133.464,83	2,60	MULTAS-AF-CIDASC	4.013,33	0,00
EXERCÍCIO DE 1997	9.242.130,87	1,59	OUTROS	14.686,69	0,00
EXERCÍCIO DE 1998	13.581.191,02	2,33	DEPÓSITOS ESPECIAIS DO ESTADO	8.189.701,32	0,88
EXERCÍCIO DE 1999	3.299,46	0,00	CONVÊNIOS DIVERSOS	8.166.468,35	0,88
EXERCÍCIO DE 2000	31.464,58	0,01	SES - HOSPITAL COLÔNIA SANTANA PACIENTES INTERNADOS	23.232,97	0,00
EXERCÍCIO DE 2001	13.747.325,82	2,36	CONSIGNAÇÕES	79.096.242,22	8,54
EXERCÍCIO DE 2002	48.437.946,19	8,33	EXERCÍCIO DE 1990	38,19	0,00
TÍTULOS E CAUÇÕES	59.567,91	0,01	EXERCÍCIO DE 1991	66,44	0,00

BALANÇO PATRIMONIAL - CONSOLIDADO DA ADMINISTRAÇÃO DIRETA E INDIRETA

ANEXO 14, DA LEI 4.320/64

EXERCÍCIO DE 2002

ATIVO			PASSIVO		
TÍTULOS	VALORES	%	TÍTULOS	VALORES	%
EXERCÍCIO DE 1993	56,90	0,00	EXERCÍCIO DE 1993	453,05	0,00
EXERCÍCIO DE 1994	1.545,32	0,00	EXERCÍCIO DE 1994	250.145,65	0,03
EXERCÍCIO DE 1995	2.224,48	0,00	EXERCÍCIO DE 1995	278.430,14	0,03
EXERCÍCIO DE 1996	2.381,13	0,00	EXERCÍCIO DE 1996	332.101,08	0,04
EXERCÍCIO DE 1998	22.662,10	0,00	EXERCÍCIO DE 1997	2.018.337,79	0,22
EXERCÍCIO DE 1999	3.325,34	0,00	EXERCÍCIO DE 1998	15.183.686,50	1,64
EXERCÍCIO DE 2000	9.604,44	0,00	EXERCÍCIO DE 1999	8.719.452,38	0,94
EXERCÍCIO DE 2001	3.176,86	0,00	EXERCÍCIO DE 2000	12.828.518,32	1,38
EXERCÍCIO DE 2002	14.591,34	0,00	EXERCÍCIO DE 2001	13.494.080,36	1,46
VALORES A DISPOSIÇÃO DA JUSTIÇA	164.226,46	0,03	EXERCÍCIO DE 2002	25.990.932,32	2,81
EXERCÍCIO DE 1992	14,07	0,00	RESULTADO PENDENTE	5.051.164,38	0,55
EXERCÍCIO DE 1993	5,18	0,00			
EXERCÍCIO DE 2000	56.122,00	0,01			
EXERCÍCIO DE 2001	108.085,21	0,02			
ATIVO PERMANENTE	7.686.068.271,30	100,00	PASSIVO PERMANENTE	9.399.121.312,97	100,00
BENS	1.176.727.516,70	15,31	DÍVIDA FUNDADA	8.729.567.142,95	92,88
BENS MÓVEIS	383.513.749,80	4,99	DÍVIDA FUNDADA INTERNA	8.154.916.042,23	86,76
BENS MÓVEIS DO ÓRGÃO	367.425.176,61	4,78	POR CONTRATOS	8.154.916.042,23	86,76
VEÍCULOS	90.367.290,65	1,18	DÍVIDA FUNDADA EXTERNA	574.651.100,72	6,11
MÁQUINAS, MOTORES E APARELHOS	197.425.239,44	2,57	POR CONTRATOS	574.651.100,72	6,11
MAT. BIBL., DISC., FILM., OBJ. HISTÓRICOS E DE ARTE	9.783.396,06	0,13	CREDORES	501.391.897,48	5,33
EQUIPAMENTOS E INSTALAÇÕES	12.629.844,01	0,16	DIVERSOS	168.162.272,54	1,79
MOBILIÁRIO	40.125.153,53	0,52			
ANIMAIS	168.280,43	0,00			
UTENSÍLIOS	10.578.920,34	0,14			
SEMENTES	0,02	0,00			
SOFTWARE DIVERSOS	2.232.440,74	0,03			
MATERIAL BÉLICO	2.572.483,70	0,03			
OUTROS BENS MÓVEIS DO ÓRGÃO	1.542.127,69	0,02			
BENS MÓVEIS DA UNIÃO	8.798.306,89	0,11			
VEÍCULOS	1.019.312,31	0,01			
MÁQUINAS, MOTORES E APARELHOS	7.079.112,08	0,09			
MAT. BIBL., DISC., FILM., OBJ. HISTÓRICOS E DE ARTE	511,61	0,00			

BALANÇO PATRIMONIAL - CONSOLIDADO DA ADMINISTRAÇÃO DIRETA E INDIRETA

ANEXO 14, DA LEI 4.320/64

EXERCÍCIO DE 2002

ATIVO			PASSIVO		
TÍTULOS	VALORES	%	TÍTULOS	VALORES	%
EQUIPAMENTOS E INSTALAÇÕES	124.364,90	0,00			
MOBILIÁRIO	551.809,45	0,01			
UTENSÍLIOS	23.196,54	0,00			
BENS MÓVEIS PNAF	11.582.016,31	0,15			
VEÍCULOS	1.453.829,02	0,02			
MÁQUINAS, MOTORES E APARELHOS	715.858,52	0,01			
MAT. BIBL., DISC., FILM., OBJ. HISTÓRICOS E DE ARTE	29,94	0,00			
EQUIPAMENTOS E INSTALAÇÕES	7.573.700,62	0,10			
MOBILIÁRIO	1.834.492,21	0,02			
UTENSÍLIOS	4.108,00	0,00			
DEPRECIAÇÕES, AMORTIZAÇÕES E EXAUSTÕES	(4.291.752,01)	(0,06)			
BENS IMÓVEIS	790.917.307,65	10,29			
BENS IMÓVEIS DO ÓRGÃO	786.364.501,51	10,23			
EDIFÍCIOS	434.410.274,74	5,65			
INSTALAÇOES	11.266.669,37	0,15			
OBRAS EM ANDAMENTO	99.511.441,30	1,29			
PRÉDIOS RESIDENCIAIS	1.475.655,79	0,02			
BENS IMÓVEIS DE NATUREZA MILITAR	33.476.918,83	0,44			
BENFEITORIAS EM IMÓVEIS DE TERCEIROS	1.503.464,20	0,02			
TERRENOS	85.793.630,83	1,12			
BENFEITORIAS EM IMÓVEIS DO ÓRGÃO	4.192.264,30	0,05			
OUTROS BENS IMÓVEIS DO ÓRGÃO	114.734.182,15	1,49			
BENS IMÓVEIS DA UNIÃO	6.602.731,82	0,09			
EDIFÍCIOS	30.682,20	0,00			
INSTALAÇOES	3.964.484,20	0,05			
PRÉDIOS RESIDENCIAIS	22.662,70	0,00			
BENFEITORIAS EM IMÓVEIS DA UNIÃO	2.584.513,08	0,03			
OUTROS BENS IMÓVEIS DA UNIÃO	389,84	0,00			
DEPRECIAÇÕES, AMORTIZAÇÕES E EXAUSTÕES	(2.049.925,66)	(0,03)			
BENS DE NATUREZA INDUSTRIAL	2.296.459,25	0,03			
BENS DE NATUREZA INDUSTRIAL DO ÓRGÃO	2.296.459,25	0,03			
MÓVEIS PARA FINS INDUSTRIAIS	2.186.656,06	0,03			
IMÓVEIS PARA FINS INDUSTRIAIS	109.800,19	0,00			

BALANÇO PATRIMONIAL - CONSOLIDADO DA ADMINISTRAÇÃO DIRETA E INDIRETA

ANEXO 14, DA LEI 4.320/64

EXERCÍCIO DE 2002

ATIVO			PASSIVO		
TÍTULOS	VALORES	%	TÍTULOS	VALORES	%
PLANTAÇÕES PERMANENTES	3,00	0,00			
CRÉDITOS	4.502.542.689,73	58,58			
DÍVIDA ATIVA	2.322.417.783,39	30,22			
DÍVIDA ATIVA TRIBUTÁRIA	2.309.292.511,26	30,05			
DÍVIDA ATIVA NÃO TRIBUTÁRIA	13.125.272,13	0,17			
DEVEDORES POR MULTAS E INDENIZAÇÕES	13.108,06	0,00			
RESPONSÁVEIS POR DANOS MATERIAIS	4.114,81	0,00			
DEVEDORES POR AQUISIÇÃO DE BENS	1.057.837,44	0,01			
DEVEDORES POR ENCOMENDAS DE REPARTIÇÕES INDUSTRIAIS	20.051.224,78	0,26			
DEVEDORES POR AQUISIÇÃO DE BENS DO FUNDO ROTATIVO	76.513,44	0,00			
CRÉDITOS POR EMPRÉSTIMOS OU FINANCIAMENTOS INTERNOS	201.287.921,43	2,62			
AÇÕES INTEGRALIZADAS NÃO RECOLHIDAS A CAIXA DE VALORES	931.466.568,12	12,12			
CRÉDITO C/ORGÃOS DA ADMINISTRAÇÃO DIRETA	536.084,04	0,01			
RESPONSÁVEIS POR BENS MÓVEIS PENDENTE DE REGULARIZAÇÃO	0,01	0,00			
RESPONSÁVEIS POR BENS IMÓVEIS PENDENTE DE REGULARIZAÇÃO	2,17	0,00			
IMPOSTOS A RECUPERAR	104.165,54	0,00			
CRÉDITOS POR PRESTAÇÃO DE SERVIÇOS PORTUÁRIOS	65.382,42	0,00			
CRÉDITO EMPRÉSTIMO EMERGENCIAL PRODUTORES RURAIS	7.652.100,77	0,10			
CAPITALIZAÇÃO P/FUTURO AUMENTO CAPITAL	74.091.139,77	0,96			
NOTIFICAÇÕES	27.360.243,06	0,36			
CRÉDITOS DE RESSARCIMENTO DE MULTAS	2.253,72	0,00			
RESPONSÁVEIS P/MATERIAIS EM APURAÇÃO	9.021,12	0,00			
CRÉDITOS ICMS POSTERGAÇÃO (PRODEC)	307.847.971,39	4,01			
CRÉDITOS DE EMPRESAS ESTATAIS DEPENDENTES	70.760.649,13	0,92			
OUTROS CRÉDITOS	537.738.705,12	7,00			
VALORES	2.006 798.064,87	26,11			
AÇÕES DE SOCIEDADE DE ECONOMIA MISTA	1.530.498.660,34	19,91			
TÍTULOS E DOCUMENTOS DIVERSOS	1.828,06	0,00			
TÍTULOS DO TESOURO NACIONAL	419.047.327,58	5,45			
ALMOXARIFADO	56.853.230,21	0,74			
ALMOXARIFADO GERAL	56.731.582,69	0,74			
MATERIAL DE CONSUMO	15 388.054,64	0,20			
MATERIAL PERMANENTE	4.655.356,12	0,06			

BALANÇO PATRIMONIAL - CONSOLIDADO DA ADMINISTRAÇÃO DIRETA E INDIRETA

ANEXO 14, DA LEI 4.320/64

EXERCÍCIO DE 2002

ATIVO			PASSIVO		
TÍTULOS	VALORES	%	TÍTULOS	VALORES	%
MATERIAL PARA REVENDA	1.474.013,51	0,02			
MATÉRIA PRIMA	1.200.876,43	0,02			
ALMOXARIFADO SETOR SAÚDE	34.015.282,19	0,44			
ALMOXARIFADO DO SETOR INDUSTRIAL	30.377,60	0,00			
MATERIAL DE CONSUMO	30.377,60	0,00			
ALMOXARIFADO DO SETOR AGROPECUÁRIO	91.269,72	0,00			
MATERIAL DE CONSUMO	91.269,72	0,00			
VALORES DE MEPRESAS ESTATAIS DEPENDENTES	397.018,69	0,01			
SOMA DO ATIVO REAL	8.267.892.989,11	100,00	SOMA DO PASSIVO REAL	10.325.411.254,30	100,00
SALDO PATRIMONIAL	2.057.518.265,19	100,00			
PASSIVO REAL A DESCOBERTO	2.057.518.265,19	100,00			
ATIVO COMPENSADO	1.876.092.826,46	100,00	ATIVO COMPENSADO	1.876.092.826,46	100,00
VALORES EM PODER DE TERCEIROS	80.434.346,85	4,29	CONTRAPARTIDA DE VALORES EM PODER DE TERCEIROS	80.434.346,85	4,29
DEVEDORES POR TÍTULOS CAUCIONADOS	79.148.008,20	4,22	TÍTULOS CAUCIONADOS	79.148.008,20	4,22
DEVEDORES POR TÍTULOS EM CUSTÓDIA	78.932,54	0,00	TÍTULOS EM CUSTÓDIA	78.932,54	0,00
DEVEDORES POR TÍTULOS A ENTREGAR	75.937,81	0,00	TÍTULOS A ENTREGAR	75.937,81	0,00
RESPONSÁVEIS POR ADMINISTRAÇÃO DE BENS DO ESTADO	2.634,30	0,00	BENS DO ESTADO SOBRE ADMINISTRAÇÃO DE TERCEIROS	2.634,30	0,00
POSSUIDORES DE APÓLICES INALIENÁVEIS	1.128.834,00	0,06	POSSUIDORES DE APÓLICES INALIENÁVEIS	1.128.834,00	0,06
VALORES DE TERCEIROS	28.153.790,59	1,50	CONTRAPARTIDA DE VALORES DE TERCEIROS	28.153.790,59	1,50
CAIXA DE DEPÓSITOS E CAUÇÕES	534.888,75	0,03	DEPÓSITOS E CAUÇÕES	534.888,75	0,03
CAIXA DE VALORES PERTENCENTES A TERCEIROS	7.452,63	0,00	DEPÓSITOS EM CAUÇÕES	7.452,63	0,00
APÓLICES DE SEGUROS FIDELIDADES	13.936.427,24	0,74	AFIANC. P/APÓLICES DE SEGUROS FIDELIDADES	13.936.427,24	0,74
BENS EM COMODATO	5.534.537,61	0,30	BENS EM COMODATO	5.534.537,61	0,30
BENS EM SEÇÃO DE USO	1.216.085,00	0,06	BENS EM SEÇÃO DE USO	1.215.085,00	0,06
CONV. TRÂNSITO, RADIO PATRULHA E OUTROS	6.925.399,36	0,37	CONV. TRÂNSITO, RADIO PATRULHA E OUTROS	6.925.399,36	0,37
VALORES NOMINAIS EMITIDOS	895.188.132,23	47,72	CONTRAPARTIDA DE VALORES NOMINAIS EMITIDOS	895.188 132,23	47,72
CAIXA TÍTULOS EMITIDOS	895.188.132,23	47,72	TÍTULOS EMITIDOS	895.188.132,23	47,72
RESPONSABILIDADES DE TERCEIROS	667.929.307,88	35,60	CONTRAPARTIDA DE RESPONSABILIDADES DE TERCEIROS	667.929.307,88	35,60
RESPONSABILIDADES POR ADIANTAMENTOS	108.177.179,24	5,77	FUNCIONÁRIOS DEVEDORES POR ADIANTAMENTOS RECEBIDOS	108.177.179,24	5,77
RESPONSÁVEIS POR CONVÊNIOS E CONTRATOS	355.103.031,65	18,93	DEVEDORES POR EXECUÇÃO POR CONVÊNIOS E CONTRATOS	355.103.031,65	18,93
RESPONSÁVEIS POR CONTRIBUIÇÕES	30.255.585,15	1,61	DEVEDORES DE CONTRIBUIÇÕES RECEBIDAS	30.255.585,15	1,61
RESPONSÁVEIS POR AUXÍLIOS	11.873.907,87	0,63	DEVEDORES DE AUXÍLIOS RECEBIDOS	11.873.907,87	0,63
RESPONSÁVEIS POR SUBVENÇÕES	161.604.334,17	8,61	DEVEDORES DE SUBVENÇÕES RECEBIDAS	161.604.334,17	8,61

BALANÇO PATRIMONIAL - CONSOLIDADO DA ADMINISTRAÇÃO DIRETA E INDIRETA

ANEXO 14, DA LEI 4.320/64

EXERCÍCIO DE 2002

ATIVO			PASSIVO		
TÍTULOS	VALORES	%	TÍTULOS	VALORES	%
RESPONSÁVEIS POR RECURSOS E DEP. ESPECIAIS	915.270,00	0,05	DEVEDORES POR RECEBIMENTO DE RECURSOS E DEP. ESPECIAIS	915.270,00	0,05
CONTRAPARTIDA DE RESPONSABILIDADE	204.387.248,91	10,89	RESPONSABILIDADES	204.387.248,91	10,89
GUARDA BENS MÓVEIS DE TERCEIROS	579.067,73	0,03	GUARDA BENS MÓVEIS DE TERCEIROS	579.067,73	0,03
AVAIS E GARANTIAS CONCEDIDAS	200.885.181,18	10,71	AVAIS E GARANTIAS CONCEDIDAS	200.885.181,18	10,71
AQUISIÇÃO DE BENS IMÓVEIS ADEQ. INFRAESTRUTURA	2.923.000,00	0,16	AQUISIÇÃO DE BENS IMÓVEIS ADEQ. INFRAESTRUTURA	2.923.000,00	0,16
TOTAL GERAL	**12.201.504.080,76**	**100,00**	**TOTAL GERAL**	**12.201.504.080,76**	**100,00**

Florianópolis, 08 de abril de 2003

WANDERLEI PEREIRA DAS NEVES
DIRETOR DE CONTABILIDADE GERAL
CONTADOR CRC-SC N.º 15.874

VILSON COELHO
GERENTE DE CONTABILIDADE CENTRALIZADA
CONTADOR CRC/SC N.º 7.678

BALANÇO PATRIMONIAL - CONSOLIDADO DA ADMINISTRAÇÃO DIRETA

ANEXO 14, DA LEI 4.320/64

EXERCÍCIO DE 2002

ATIVO			PASSIVO		
TÍTULOS	VALORES	%	TÍTULOS	VALORES	%
ATIVO FINANCEIRO	401.968.088,79	100,00	PASSIVO FINANCEIRO	624.647.007,07	100,00
DISPONÍVEL	108.292.490,43	26,94	RESTOS A PAGAR	223.205.818,98	35,73
BANCOS E CORRESPONDENTES	84.469.620,90	21,01	EXERCÍCIO DE 1996	6.601,75	0,00
BESC S/A	81.185.489,77	20,20	PROCESSADOS	6.601,75	0,00
BANCO DO BRASIL S/A	2.888.696,49	0,72	EXERCÍCIO DE 1997	939.205,62	0,15
CAIXA ECONÔMICA FEDERAL	3.248,83	0,00	PROCESSADOS	939.205,62	0,15
BRADESCO S/A	145.938,78	0,04	EXERCÍCIO DE 1998	22.389.959,28	3,58
BANRISUL S/A	246.447,03	0,06	PROCESSADOS	16.762.535,35	2,68
APLICAÇÕES NO MERCADO FINANCEIRO	23.822.869,53	5,93	NÃO PROCESSADOS	5.627.423,93	0,90
APLICAÇÕES NO FUNDÃO	17.037.367,75	4,24	EXERCÍCIO DE 1999	14.305.450,23	2,29
BESC S/A	9.596.700,84	2,39	PROCESSADOS	4.008.155,17	0,64
BANCO DO BRASIL S/A	4.103.467,43	1,02	NÃO PROCESSADOS	10.297.295,06	1,65
CAIXA ECONÔMICA FEDERAL	3.337.199,48	0,83	EXERCÍCIO DE 2000	4.502.686,54	0,72
CADERNETA DE POUPANÇA	285.301,78	0,07	PROCESSADOS	4.302.643,01	0,69
CAIXA ECONÔMICA FEDERAL	285.301,78	0,07	NÃO PROCESSADOS	200.043,53	0,03
APLICAÇÃO EM CDB/RDB	6.500.000,00	1,62	EXERCÍCIO DE 2001	24.190.223,20	3,87
BESC S/A	3.500.000,00	0,87	PROCESSADOS	2.442.850,37	0,39
CAIXA ECONÔMICA FEDERAL	3.000.000,00	0,75	NÃO PROCESSADOS	21.747.372,83	3,48
VINCULADOS EM CONTA CORRENTE BANCÁRIA	285.514.307,82	71,03	EXERCÍCIO DE 2002	156.871.692,36	25,11
BANCOS CONTA DEPÓSITOS DE DIVERSAS ORIGENS	8.264.265,71	2,06	PROCESSADOS	66.994.713,95	10,73
BESC S/A	8.264.171,93	2,06	NÃO PROCESSADOS	89.876.978,41	14,39
CAIXA ECONÔMICA FEDERAL	93,78	0,00	DEPÓSITOS DE DIVERSAS ORIGENS	379.627.598,05	60,77
BANCOS CONTA DEPÓSITOS ESPECIAIS DO ESTADO	45.466,53	0,01	EXERCÍCIO DE 1990	1,39	0,00
BESC S/A	23.233,64	0,01	DEPÓSITOS A QUEM DE DIREITO	1,26	0,00
BANCO DO BRASIL S/A	22.232,89	0,01	CAUÇÕES	0,13	0,00
BANCOS CONTA CONSIGNAÇÕES DO ESTADO	694,40	0,00	EXERCÍCIO DE 1991	17,39	0,00
BESC S/A	694,40	0,00	DEPÓSITOS A QUEM DE DIREITO	17,39	0,00
APLICAÇÕES NO MERCADO FINANCEIRO	277.199.885,44	68,96	EXERCÍCIO DE 1992	193,91	0,00
APLICAÇÕES NO FUNDÃO	260.640.146,63	64,84	DEPÓSITOS A QUEM DE DIREITO	118,12	0,00
LETRAS DE CÂMBIO	50.466,07	0,01	CAUÇÕES	75,79	0,00
CADERNETA DE POUPANÇA	1.671.552,67	0,42	EXERCÍCIO DE 1993	24.820,33	0,00
APLICAÇÕES EM CDB/RDB	14.837.720,07	3,69	DEPÓSITOS A QUEM DE DIREITO	1.889,25	0,00
BANCOS DEPÓSITOS CONVÊNIOS	3.995,74	0,00	DEPÓSITOS JUDICIAIS	21.771,51	0,00

BALANÇO PATRIMONIAL - CONSOLIDADO DA ADMINISTRAÇÃO DIRETA

ANEXO 14, DA LEI 4.320/64

EXERCÍCIO DE 2002

ATIVO			PASSIVO		
TÍTULOS	VALORES	%	TÍTULOS	VALORES	%
BESC S/A	3.175,20	0,00	CAUÇÕES	1.159,57	0,00
BANCO DO BRASIL S/A	820,54	0,00	EXERCÍCIO DE 1994	661.204,53	0,11
REALIZÁVEL	8.161.290,54	2,03	DEPÓSITOS A QUEM DE DIREITO	565.161,58	0,09
DIVERSOS RESPONSÁVEIS	2.992.800,93	0,74	CAUÇÕES	96.007,95	0,02
PAGAMENTOS INDEVIDOS	534.344,52	0,13	FIANÇAS	35,00	0,00
EXERCÍCIO DE 1990	0,06	0,00	EXERCÍCIO DE 1995	304.488,80	0,05
EXERCÍCIO DE 1991	252,99	0,00	DEPÓSITOS A QUEM DE DIREITO	109.927,49	0,02
EXERCÍCIO DE 1992	541,04	0,00	DEPÓSITOS JUDICIAIS	33.449,06	0,01
EXERCÍCIO DE 1993	34.295,36	0,01	CAUÇÕES	159.172,35	0,03
EXERCÍCIO DE 1994	60.431,12	0,02	FIANÇAS	1.940,00	0,00
EXERCÍCIO DE 1995	1.274,92	0,00	EXERCÍCIO DE 1996	19.361.381,48	3,10
EXERCÍCIO DE 1996	70.839,30	0,02	DEPÓSITOS POR GARANTIA DE RECURSOS	829,66	0,00
EXERCÍCIO DE 1997	0,52	0,00	DEPÓSITOS A QUEM DE DIREITO	18.974.273,51	3,04
EXERCÍCIO DE 1998	31,08	0,00	DEPÓSITOS JUDICIAIS	211.594,92	0,03
EXERCÍCIO DE 1999	170.656,06	0,04	CAUÇÕES	173.359,36	0,03
EXERCÍCIO DE 2000	157.579,94	0,04	DEPÓSITOS ABANDONADOS	9,80	0,00
EXERCÍCIO DE 2001	30.022,01	0,01	FIANÇAS	1.314,33	0,00
EXERCÍCIO DE 2002	8.420,12	0,00	EXERCÍCIO DE 1997	3.825.718,73	0,61
SALDOS NÃO RECOLHIDOS	460.342,60	0,11	DEPÓSITOS A QUEM DE DIREITO	3.609.416,85	0,58
EXERCÍCIO DE 1995	455.757,74	0,11	CAUÇÕES	215.101,88	0,03
EXERCÍCIO DE 1999	131,67	0,00	FIANÇAS	1.200,00	0,00
EXERCÍCIO DE 2002	4.453,19	0,00	EXERCÍCIO DE 1998	22.202.136,84	3,55
DESFALQUES OU DEVIOS	391.696,09	0,10	DEPÓSITOS POR GARANTIA DE RECURSOS	320,58	0,00
EXERCÍCIO DE 1993	90,65	0,00	DEPÓSITOS A QUEM DE DIREITO	20.891.136,77	3,34
EXERCÍCIO DE 1996	361.504,46	0,09	DEPÓSITOS JUDICIAIS	84.074,75	0,01
EXERCÍCIO DE 1997	30.100,98	0,01	CAUÇÕES	265.238,66	0,04
RESPONSABILIDADES EM APURAÇÃO	1.606.417,72	0,40	DEPÓSITOS ABANDONADOS	252,67	0,00
EXERCÍCIO DE 1991	0,05	0,00	VENCIMENTO EM VERIFICAÇÃO DE DIREITO	805.603,24	0,13
EXERCÍCIO DE 1992	187,99	0,00	FIANÇAS	155.512,17	0,02
EXERCÍCIO DE 1993	135,97	0,00	EXERCÍCIO DE 1999	9.353 033,83	1,50
EXERCÍCIO DE 1994	1 549.378,61	0,39	DEPÓSITOS A QUEM DE DIREITO	8.204.155,39	1,31
EXERCÍCIO DE 1995	202,98	0,00	CAUÇÕES	228 132,70	0,04
EXERCÍCIO DE 1996	4.334,55	0,00	DEPÓSITOS ABANDONADOS	145,22	0,00

BALANÇO PATRIMONIAL - CONSOLIDADO DA ADMINISTRAÇÃO DIRETA

ANEXO 14, DA LEI 4.320/64

EXERCÍCIO DE 2002

ATIVO			PASSIVO		
TÍTULOS	VALORES	%	TÍTULOS	VALORES	%
EXERCÍCIO DE 1997	7.353,68	0,00	VENCIMENTO EM VERIFICAÇÃO DE DIREITO	908.712,18	0,15
EXERCÍCIO DE 1999	41.086,79	0,01	FIANÇAS	4.962,50	0,00
EXERCÍCIO DE 2001	3.737,10	0,00	CAIXA ECONÔMICA FEDERAL	6.925,84	0,00
VALORES REALIZÁVEIS	5.168.489,61	1,29	EXERCÍCIO DE 2000	1.157.903,04	0,19
EXERCÍCIO DE 1998	5.102,55	0,00	DEPÓSITOS A QUEM DE DIREITO	45.791,41	0,01
EXERCÍCIO DE 2002	5.163.387,06	1,28	DEPÓSITOS JUDICIAIS	61.039,11	0,01
			CAUÇÕES	334.189,57	0,05
			DEPÓSITOS ABANDONADOS	28,00	0,00
			VENCIMENTO EM VERIFICAÇÃO DE DIREITO	707.948,69	0,11
			FIANÇAS	8.906,26	0,00
			EXERCÍCIO DE 2001	1.600.855,64	0,26
			DEPÓSITOS A QUEM DE DIREITO	186.682,32	0,03
			DEPÓSITOS JUDICIAIS	266.661,02	0,04
			CAUÇÕES	224.452,71	0,04
			VENCIMENTO EM VERIFICAÇÃO DE DIREITO	913.568,69	0,15
			FIANÇAS	9.492,90	0,00
			EXERCÍCIO DE 2002	321.135.840,04	51,41
			DEPÓSITOS PARA GARANTIA DE RECURSOS	876.260,70	0,14
			DEPÓSITOS A QUEM DE DIREITO	317.741.386,22	50,87
			DEPÓSITOS JUDICIAIS	312.383,47	0,05
			CAUÇÕES	1.578.770,81	0,25
			VENCIMENTO EM VERIFICAÇÃO DE DIREITO	523.129,47	0,08
			FIANÇAS	103.909,37	0,02
			DEPÓSITOS ESPECIAIS DO ESTADO	23.232,97	0,00
			SES - HOSPITAL COLÔNIA SANTANA PACIENTES INTERNADOS	23.232,97	0,00
			CONSIGNAÇÕES	20.940.974,26	3,35
			EXERCÍCIO DE 1990	38,19	0,00
			EXERCÍCIO DE 1991	66,44	0,00
			EXERCÍCIO DE 1993	40,62	0,00
			EXERCÍCIO DE 1995	1,12	0,00
			EXERCÍCIO DE 1996	641,60	0,00
			EXERCÍCIO DE 1997	1.354.455,85	0,22
			EXERCÍCIO DE 1998	15.143.557,89	2,42

BALANÇO PATRIMONIAL - CONSOLIDADO DA ADMINISTRAÇÃO DIRETA

ANEXO 14, DA LEI 4.320/64

EXERCÍCIO DE 2002

ATIVO			PASSIVO		
TÍTULOS	VALORES	%	TÍTULOS	VALORES	%
			EXERCÍCIO DE 1999	23.810,77	0,00
			EXERCÍCIO DE 2000	22.958,33	0,00
			EXERCÍCIO DE 2001	31.857,83	0,01
			EXERCÍCIO DE 2002	4.363.545,82	0,70
			RESULTADO PENDENTE	849.382,81	0,14
ATIVO PERMANENTE	6.007.374.525,85	100,00	PASSIVO PERMANENTE	9.230.959.035,86	100,00
BENS	940.620.571,98	15,66	DÍVIDA FUNDADA	8.729.567.142,95	94,57
BENS MÓVEIS	322.141.205,69	5,36	DÍVIDA FUNDADA INTERNA	8.154.916.042,23	88,34
BENS MÓVEIS DO ÓRGÃO	302.311.939,61	5,03	POR CONTRATOS	8.154.916.042,23	88,34
VEÍCULOS	72.992.855,87	1,22	DÍVIDA FUNDADA EXTERNA	574.651.100,72	6,23
MÁQUINAS, MOTORES E APARELHOS	169.757.301,30	2,83	POR CONTRATOS	574.651.100,72	6,23
MAT. BIBL., DISC., FILM., OBJ. HISTÓRICOS E DE ARTE	7.640.480,24	0,13	CREDORES	501.391.892,91	5,43
EQUIPAMENTOS E INSTALAÇÕES	4.663.271,53	0,08			
MOBILIÁRIO	34.863.567,40	0,58			
ANIMAIS	32.001,18	0,00			
UTENSÍLIOS	9.499.736,71	0,16			
SOFTWARE DIVERSOS	290.241,68	0,00			
MATERIAL BÉLICO	2.572.483,70	0,04			
BENS MÓVEIS DA UNIÃO	8.247.247,77	0,14			
VEÍCULOS	973.291,36	0,02			
MÁQUINAS, MOTORES E APARELHOS	6.574.073,91	0,11			
MAT. BIBL., DISC., FILM , OBJ. HISTÓRICOS E DE ARTE	511,61	0,00			
EQUIPAMENTOS E INSTALAÇÕES	124.364,90	0,00			
MOBILIÁRIO	551.809,45	0,01			
UTENSÍLIOS	23.196,54	0,00			
BENS MÓVEIS PNAF	11.582.018,31	0,19			
VEÍCULOS	1.453.829,02	0,02			
MÁQUINAS, MOTORES E APARELHOS	715.958,52	0,01			
MAT. BIBL., DISC., FILM., OBJ. HISTÓRICOS E DE ARTE	29,94	0,00			
EQUIPAMENTOS E INSTALAÇÕES	7.573.700,62	0,13			
MOBILIÁRIO	1.834.492,21	0,03			
UTENSÍLIOS	4.108,00	0,00			
BENS IMÓVEIS	618.479.366,29	10,30			

BALANÇO PATRIMONIAL - CONSOLIDADO DA ADMINISTRAÇÃO DIRETA

ANEXO 14, DA LEI 4.320/64

EXERCÍCIO DE 2002

ATIVO			PASSIVO		
TÍTULOS	VALORES	%	TÍTULOS	VALORES	%
BENS IMÓVEIS DO ÓRGÃO	618.479.366,29	10,30			
EDIFÍCIOS	408.014.358,73	6,79			
OBRAS EM ANDAMENTO	3.239.755,20	0,05			
PRÉDIOS RESIDENCIAIS	436,42	0,00			
BENS IMÓVEIS DE NATUREZA MILITAR	33.476.918,83	0,56			
BENFEITORIAS EM IMÓVEIS DE TERCEIROS	0,82	0,00			
TERRENOS	60.541.013,14	1,01			
OUTROS BENS IMÓVEIS DO ÓRGÃO	113.206.883,15	1,88			
CRÉDITOS	3.560.229.023,43	59,26			
DÍVIDA ATIVA	2.320.427.522,63	38,63			
DÍVIDA ATIVA TRIBUTÁRIA	2.309.292.511,26	38,44			
DÍVIDA ATIVA NÃO TRIBUTÁRIA	11.135.011,37	0,19			
RESPONSÁVEIS POR DANOS MATERIAIS	1,69	0,00			
DEVEDORES POR AQUISIÇÃO DE BENS	0,39	0,00			
AÇÕES INTEGRALIZADAS NÃO RECOLHIDAS A CAIXA DE VALORES	931.379.881,14	15,50			
CRÉDITO C/ORGÃOS DA ADMINISTRAÇÃO DIRETA	0,04	0,00			
RESPONSÁVEIS POR BENS MÓVEIS PENDENTE DE REGULARIZAÇÃO	0,01	0,00			
RESPONSÁVEIS POR BENS IMÓVEIS PENDENTE DE REGULARIZAÇÃO	2,17	0,00			
CRÉDITOS ICMS POSTERGAÇÃO (PRODEC)	307.847.971,39	5,12			
OUTROS CRÉDITOS	573.643,97	0,01			
VALORES	1.506.524.930,54	25,08			
AÇÕES DE SOCIEDADE DE ECONOMIA MISTA	1.497.316.512,73	24,92			
TÍTULOS E DOCUMENTOS DIVERSOS	1.827,78	0,00			
ALMOXARIFADO	9.206.590,03	0,15			
ALMOXARIFADO GERAL	9.206.590,03	0,15			
MATERIAL DE CONSUMO	5.668.817,46	0,09			
MATERIAL PERMANENTE	3.445.588,90	0,06			
ALMOXARIFADO SETOR SAÚDE	92.183,67	0,00			
SOMA DO ATIVO REAL	6.409.342.614,74	100,00	SOMA DO PASSIVO REAL	9.855.606.042,93	100,00
SALDO PATRIMONIAL	3.446.263.428,19	100,00			
PASSIVO REAL A DESCOBERTO	3.446.263.428,19	100,00			
ATIVO COMPENSADO	1.572.016.763,11	100,00	PASSIVO COMPENSADO	1.572.016.763,11	100,00

BALANÇO PATRIMONIAL - CONSOLIDADO DA ADMINISTRAÇÃO DIRETA

ANEXO 14, DA LEI 4.320/64

EXERCÍCIO DE 2002

ATIVO			PASSIVO		
TÍTULOS	VALORES	%	TÍTULOS	VALORES	%
VALORES EM PODER DE TERCEIROS	1.131.468,30	0,07	CONTRAPARTIDA DE VALORES EM PODER DE TERCEIROS	1.131.468,30	0,07
RESPONSÁVEIS POR ADMINISTRAÇÃO DE BENS DO ESTADO	2.634,30	0,00	BENS DO ESTADO SOBRE ADMINISTRAÇÃO DE TERCEIROS	2.634,30	0,00
POSSUIDORES DE APÓLICES INALIENÁVEIS	1.128.834,00	0,07	POSSUIDORES DE APÓLICES INALIENÁVEIS	1.128.834,00	0,07
VALORES DE TERCEIROS	12.629.789,87	0,80	CONTRAPARTIDA DE VALORES DE TERCEIROS	12.629.789,87	0,80
CAIXA DE DEPÓSITOS E CAUÇÕES	197.000,00	0,01	DEPÓSITOS E CAUÇÕES	197.000,00	0,01
CAIXA DE VALORES PERTENCENTES A TERCEIROS	7.452,63	0,00	DEPÓSITOS EM CAUÇÕES	7.452,63	0,00
APÓLICES DE SEGUROS FIDELIDADES	12.425.337,24	0,79	AFIANC. P/APÓLICES DE SEGUROS FIDELIDADES	12.425.337,24	0,79
VALORES NOMINAIS EMITIDOS	895.188.132,23	56,95	CONTRAPARTIDA DE VALORES NOMINAIS EMITIDOS	895.188.132,23	56,95
CAIXA TÍTULOS EMITIDOS	895.188.132,23	56,95	TÍTULOS EMITIDOS	895.188.132,23	56,95
RESPONSABILIDADES DE TERCEIROS	462.182.191,53	29,40	CONTRAPARTIDA DE RESPONSABILIDADES DE TERCEIROS	462.182.191,53	29,40
RESPONSABILIDADES POR ADIANTAMENTOS	50.262.439,08	3,20	FUNCIONÁRIOS DEVEDORES POR ADIANTAMENTOS RECEBIDOS	50.262.439,08	3,20
RESPONSÁVEIS POR CONVÊNIOS E CONTRATOS	235.728.604,56	15,00	DEVEDORES POR EXECUÇÃO POR CONVÊNIOS E CONTRATOS	235.728.604,56	15,00
RESPONSÁVEIS POR CONTRIBUIÇÕES	13.560.909,59	0,86	DEVEDORES DE CONTRIBUIÇÕES RECEBIDAS	13.560.909,59	0,86
RESPONSÁVEIS POR AUXÍLIOS	5.486.866,58	0,35	DEVEDORES DE AUXÍLIOS RECEBIDOS	5.486.866,58	0,35
RESPONSÁVEIS POR SUBVENÇÕES	157.143.371,72	10,00	DEVEDORES DE SUBVENÇÕES RECEBIDAS	157.143.371,72	10,00
CONTRAPARTIDA DE RESPONSABILIDADE	200.885.181,18	12,78	RESPONSABILIDADES	200.885.181,18	12,78
AVAIS E GARANTIAS CONCEDIDAS	200.885.181,18	12,78	AVAIS E GARANTIAS CONCEDIDAS	200.885.181,18	12,78
TOTAL GERAL	**11.427.622.806,04**	**100,00**	**TOTAL GERAL**	**11.427.622.806,04**	**100,00**

Florianópolis, 08 de abril de 2003

WANDERLEI PEREIRA DAS NEVES
DIRETOR DE CONTABILIDADE GERAL
CONTADOR CRC-SC N.º 15.874

VILSON COELHO
GERENTE DE CONTABILIDADE CENTRALIZADA
CONTADOR CRC/SC N.º 7.678

BALANÇO PATRIMONIAL - CONSOLIDADO DAS AUTARQUIAS

ANEXO 14, DA LEI 4.320/64

EXERCÍCIO DE 2002

ATIVO			PASSIVO		
TÍTULOS	VALORES	%	TÍTULOS	VALORES	%
ATIVO FINANCEIRO	51.760.342,59	100,00	PASSIVO FINANCEIRO	132.474.638,29	100,00
DISPONÍVEL	19.460.673,52	37,60	RESTOS A PAGAR	76.225.201,69	57,54
CAIXA	99.360,00	0,19	EXERCÍCIO DE 1998	2.988.303,43	2,26
BANCOS E CORRESPONDENTES	13.583.183,30	26,24	PROCESSADOS	2.988.303,43	2,26
BESC S/A	10.798.805,95	20,86	EXERCÍCIO DE 1999	2.215.593,63	1,67
BANCO DO BRASIL S/A	1.946.683,64	3,76	PROCESSADOS	2.215.593,63	1,67
CAIXA ECONÔMICA FEDERAL	837.693,71	1,62	EXERCÍCIO DE 2000	1.090.013,03	0,82
APLICAÇÕES NO MERCADO FINANCEIRO	5.778.130,22	11,16	PROCESSADOS	1.090.013,03	0,82
APLICAÇÕES NO FUNDÃO	3.379.233,63	6,53	EXERCÍCIO DE 2001	6.099.545,63	4,60
BESC S/A	3.379.233,63	6,53	PROCESSADOS	6.099.545,63	4,60
CADERNETA DE POUPANÇA	2.398.896,59	4,63	EXERCÍCIO DE 2002	63.831.745,97	48,18
BESC S/A	335,65	0,00	PROCESSADOS	28.024.384,95	21,15
CAIXA ECONÔMICA FEDERAL	2.398.560,94	4,63	NÃO PROCESSADOS	35.807.361,02	27,03
VINCULADOS EM CONTA CORRENTE BANCÁRIA	1.388.979,18	2,68	DEPÓSITOS DE DIVERSAS ORIGENS	2.425.611,64	1,83
BANCOS CONTA DEPÓSITOS DE DIVERSAS ORIGENS	1.013.292,90	1,96	EXERCÍCIO DE 1994	23.626,74	0,02
BESC S/A	1.007.297,78	1,95	DEPÓSITOS A QUEM DE DIREITO	10.177,64	0,01
BANCO DO BRASIL S/A	4.833,05	0,01	CAUÇÕES	13.448,90	0,01
CAIXA ECONÔMICA FEDERAL	1.162,07	0,00	EXERCÍCIO DE 1995	47.245,30	0,04
APLICAÇÕES NO MERCADO FINANCEIRO	375.686,28	0,73	DEPÓSITOS A QUEM DE DIREITO	27.052,33	0,02
APLICAÇÕES NO FUNDÃO	72.263,07	0,14	CAUÇÕES	20.192,97	0,02
CADERNETA DE POUPANÇA	4.874,98	0,01	EXERCÍCIO DE 1996	93.460,79	0,07
APLICAÇÕES EM CDB/RDB	298.548,23	0,58	DEPÓSITOS A QUEM DE DIREITO	60.093,51	0,05
REALIZÁVEL	30.910.689,89	59,72	CAUÇÕES	33.367,28	0,03
DIVERSOS RESPONSÁVEIS	229.844,18	0,44	EXERCÍCIO DE 1997	18.861,76	0,01
PAGAMENTOS INDEVIDOS	4.056,72	0,01	DEPÓSITOS A QUEM DE DIREITO	1.377,10	0,00
EXERCÍCIO DE 1997	2.941,74	0,01	CAUÇÕES	17.484,66	0,01
EXERCÍCIO DE 1998	501,47	0,00	EXERCÍCIO DE 1998	28.371,02	0,02
EXERCÍCIO DE 2002	613,51	0,00	DEPÓSITOS A QUEM DE DIREITO	9.602,48	0,01
RESPONSABILIDADES EM APURAÇÃO	225.554,76	0,44	CAUÇÕES	18.768,54	0,01
EXERCÍCIO DE 1999	199.266,93	0,38	EXERCÍCIO DE 1999	28.020,49	0,02
EXERCÍCIO DE 2000	26.287,83	0,05	DEPÓSITOS A QUEM DE DIREITO	3.854,97	0,00
CHEQUE SEM PROVISÃO DE FUNDOS	232,70	0,74	CAUÇÕES	24.165,52	0,02
EXERCÍCIO DE 2002	232,70	0,00	EXERCÍCIO DE 2000	134.038,69	0,10
VALORES REALIZÁVEIS	30.675.214,73	59,26	DEPÓSITOS A QUEM DE DIREITO	55.341,21	0,04

BALANÇO PATRIMONIAL - CONSOLIDADO DAS AUTARQUIAS

ANEXO 14, DA LEI 4.320/64

EXERCÍCIO DE 2002

ATIVO			PASSIVO		
TÍTULOS	VALORES	%	TÍTULOS	VALORES	%
EXERCÍCIO DE 1993	3.454,54	0,01	CAUÇÕES	78.697,48	0,06
EXERCÍCIO DE 1996	5.965.010,00	11,52	EXERCÍCIO DE 2001	234.150,69	0,18
EXERCÍCIO DE 1997	1.775.152,05	3,43	DEPÓSITOS A QUEM DE DIREITO	101.697,23	0,08
EXERCÍCIO DE 1998	7.700.000,00	14,88	CAUÇÕES	132.453,46	0,10
EXERCÍCIO DE 2000	10.978,41	0,02	EXERCÍCIO DE 2002	1.817.836,16	1,37
EXERCÍCIO DE 2002	15.220.619,73	29,41	DEPÓSITOS A QUEM DE DIREITO	719.343,33	0,54
TÍTULOS E CAUÇÕES	5.630,98	0,01	DEPÓSITOS JUDICIAIS	4.874,98	0,00
EXERCÍCIO DE 2002	5.630,98	0,01	CAUÇÕES	1.093.617,85	0,83
			CONSIGNAÇÕES	53.595.422,21	40,46
			EXERCÍCIO DE 1998	282,20	0,00
			EXERCÍCIO DE 1999	8.572.748,81	6,47
			EXERCÍCIO DE 2000	12.763.884,82	9,63
			EXERCÍCIO DE 2001	13.430.869,48	10,14
			EXERCÍCIO DE 2002	18.827.636,90	14,21
			RESULTADO PENDENTE	226.602,75	0,17
ATIVO PERMANENTE	1.125.282.840,52	100,00	PASSIVO PERMANENTE	0,00	0,00
BENS	55.213.042,55	4,91	CREDORES	0,00	0,00
BENS MÓVEIS	15.927.912,24	1,42			
BENS MÓVEIS DO ÓRGÃO	15.378.853,12	1,37			
VEÍCULOS	5.749.539,77	0,51			
MÁQUINAS, MOTORES E APARELHOS	4.928.850,86	0,44			
MAT. BIBL., DISC., FILM., OBJ. HISTÓRICOS E DE ARTE	127.225,00	0,01			
EQUIPAMENTOS E INSTALAÇÕES	2.256.613,00	0,20			
MOBILIÁRIO	932.239,12	0,08			
UTENSÍLIOS	273.829,01	0,02			
SOFTWARE DIVERSOS	1.090.923,01	0,10			
OUTROS BENS MÓVEIS DO ÓRGÃO	17.739,35	0,00			
BENS MÓVEIS DA UNIÃO	551.059,12	0,05			
VEÍCULOS	46.020,95	0,00			
MÁQUINAS, MOTORES E APARELHOS	505.038,17	0,04			
BENS IMÓVEIS	36.988.674,08	3,29			
BENS IMÓVEIS DO ÓRGÃO	30.439.287,14	2,71			
EDIFÍCIOS	5.293.130,58	0,47			
INSTALAÇÕES	11.060.375,58	0,98			

BALANÇO PATRIMONIAL - CONSOLIDADO DAS AUTARQUIAS

ANEXO 14, DA LEI 4.320/64

EXERCÍCIO DE 2002

ATIVO			PASSIVO		
TÍTULOS	VALORES	%	TÍTULOS	VALORES	%
OBRAS EM ANDAMENTO	436,28	0,00			
PRÉDIOS RESIDENCIAIS	1.449.336,70	0,13			
TERRENOS	7.717.701,36	0,69			
BENFEITORIAS EM IMÓVEIS DO ÓRGÃO	3.391.007,64	0,30			
OUTROS BENS IMÓVEIS DO ÓRGÃO	1.527.299,00	0,14			
BENS IMÓVEIS DA UNIÃO	6.549.386,92	0,58			
INSTALAÇÕES	3.964.484,20	0,35			
BENFEITORIAS EM IMÓVEIS DA UNIÃO	2.584.513,08	0,23			
OUTROS BENS IMÓVEIS DA UNIÃO	389,64	0,00			
BENS DE NATUREZA INDUSTRIAL	2.296.456,25	0,20			
BENS DE NATUREZA INDUSTRIAL DO ÓRGÃO	2.296.456,25	0,20			
MÓVEIS PARA FINS INDUSTRIAIS	2.186.656,06	0,19			
IMÓVEIS PARA FINS INDUSTRIAIS	109.800,19	0,01			
CRÉDITOS	647.360.939,64	57,53			
DÍVIDA ATIVA	1.990.260,76	0,18			
DÍVIDA ATIVA NÃO TRIBUTÁRIA	1.990.260,76	0,18			
DEVEDORES POR MULTAS E INDENIZAÇÕES	12.358,06	0,00			
RESPONSÁVEIS POR DANOS MATERIAIS	4.113,12	0,00			
DEVEDORES POR ENCOMENDAS DE REPARTIÇÕES INDUSTRIAIS	20.051.224,78	1,78			
CRÉDITOS POR EMPRÉSTIMOS OU FINANCIAMENTOS INTERNOS	64.809.323,49	5,76			
AÇÕES INTEGRALIZADAS NÃO RECOLHIDAS A CAIXA DE VALORES	75.940,27	0,01			
IMPOSTOS A RECUPERAR	104.165,54	0,01			
CRÉDITOS POR PRESTAÇÃO DE SERVIÇOS PORTUÁRIOS	65.382,42	0,01			
NOTIFICAÇÕES	27.360.243,06	2,43			
CRÉDITOS DE RESSARCIMENTO DE MULTAS	2.253,72	0,00			
RESPONSÁVEIS P/MATERIAIS EM APURAÇÃO	9.021,12	0,00			
OUTROS CRÉDITOS	532.876.653,30	47,35			
VALORES	422.708.858,33	37,56			
AÇÕES DE SOCIEDADE DE ECONOMIA MISTA	142.269,14	0,01			
TÍTULOS E DOCUMENTOS DIVERSOS	0,27	0,00			
TÍTULOS DO TESOURO NACIONAL	419.047.327,58	37,24			
ALMOXARIFADO	3.519.261,34	0,31			
ALMOXARIFADO GERAL	3.519.261,34	0,31			
MATERIAL DE CONSUMO	2.131.353,73	0,19			

BALANÇO PATRIMONIAL - CONSOLIDADO DAS AUTARQUIAS

ANEXO 14, DA LEI 4.320/64

EXERCÍCIO DE 2002

ATIVO			PASSIVO		
TÍTULOS	VALORES	%	TÍTULOS	VALORES	%
MATERIAL PERMANENTE	36.304,36	0,00			
MATERIAL PARA REVENDA	150.726,82	0,01			
MATÉRIA PRIMA	1.200.876,43	0,11			
SOMA DO ATIVO REAL	1.177.043.183,11	100,00	SOMA DO PASSIVO REAL	132.474.838,29	100,00
			SALDO PATRIMONIAL	1.044.568.344,82	100,00
			ATIVO REAL LÍQUIDO	1.044.568.344,82	100,00
ATIVO COMPENSADO	92.730.243,47	100,00	ATIVO COMPENSADO	92.730.243,47	100,00
VALORES EM PODER DE TERCEIROS	79.302.878,55	85,52	CONTRAPARTIDA DE VALORES EM PODER DE TERCEIROS	79.302.878,55	85,52
DEVEDORES POR TÍTULOS CAUCIONADOS	79.148.008,20	85,35	TÍTULOS CAUCIONADOS	79.148.008,20	85,35
DEVEDORES POR TÍTULOS EM CUSTÓDIA	78.932,54	0,09	TÍTULOS EM CUSTÓDIA	78.932,54	0,09
DEVEDORES POR TÍTULOS A ENTREGAR	75.937,81	0,08	TÍTULOS A ENTREGAR	75.937,81	0,08
VALORES DE TERCEIROS	253.245,02	0,27	CONTRAPARTIDA DE VALORES DE TERCEIROS	253.245,02	0,27
CAIXA DE DEPÓSITOS E CAUÇÕES	253.245,00	0,27	DEPÓSITOS E CAUÇÕES	253.245,00	0,27
BENS EM COMODATO	0,02	0,00	BENS EM COMODATO	0,02	0,00
RESPONSABILIDADES DE TERCEIROS	13.152.119,90	14,18	CONTRAPARTIDA DE RESPONSABILIDADES DE TERCEIROS	13.152.119,90	14,18
RESPONSABILIDADES POR ADIANTAMENTOS	4.670.775,85	5,04	FUNCIONÁRIOS DEVEDORES POR ADIANTAMENTOS RECEBIDOS	4.670.775,85	5,04
RESPONSÁVEIS POR CONVÊNIOS E CONTRATOS	7.269.214,50	7,84	DEVEDORES POR EXECUÇÃO POR CONVÊNIOS E CONTRATOS	7.269.214,50	7,84
RESPONSÁVEIS POR CONTRIBUIÇÕES	1.206.977,75	1,30	DEVEDORES DE CONTRIBUIÇÕES RECEBIDAS	1.206.977,75	1,30
RESPONSÁVEIS POR SUBVENÇÕES	5.151,80	0,01	DEVEDORES DE SUBVENÇÕES RECEBIDAS	5.151,80	0,01
CONTRAPARTIDA DE RESPONSABILIDADE	22.000,00	0,02	RESPONSABILIDADES	22.000,00	0,02
GUARDA BENS MÓVEIS DE TERCEIROS	22.000,00	0,02	GUARDA BENS MÓVEIS DE TERCEIROS	22.000,00	0,02
TOTAL GERAL	**1.269.773.426,58**	**100,00**	**TOTAL GERAL**	**1.269.773.426,58**	**100,00**

Florianópolis, 08 de abril de 2003

WANDERLEI PEREIRA DAS NEVES
DIRETOR DE CONTABILIDADE GERAL
CONTADOR CRC-SC N.º 15.874

VILSON COELHO
GERENTE DE CONTABILIDADE CENTRALIZADA
CONTADOR CRC/SC N.º 7.678

BALANÇO PATRIMONIAL - CONSOLIDADO DAS EMPRESAS

ANEXO 14, DA LEI 4.320/64

EXERCÍCIO DE 2002

ATIVO			PASSIVO		
TÍTULOS	VALORES	%	TÍTULOS	VALORES	%
ATIVO FINANCEIRO	6.214.591,89	100,00	PASSIVO FINANCEIRO	20.255.534,52	100,00
DISPONÍVEL	5.164.076,44	83,10	RESTOS A PAGAR	8.456.011,24	41,75
CAIXA	4.340,57	0,07	EXERCÍCIO DE 2002	8.456.011,24	41,75
BANCOS E CORRESPONDENTES	4.866.749,79	78,31	PROCESSADOS	5.099.899,42	25,18
BESC S/A	4.395.682,08	70,73	NÃO PROCESSADOS	3.356.111,82	16,57
BANCO DO BRASIL S/A	150.537,96	2,42	DEPÓSITOS DE DIVERSAS ORIGENS	1.042.373,24	5,15
CAIXA ECONÔMICA FEDERAL	320.529,75	5,16	EXERCÍCIO DE 2001	841.390,95	4,15
APLICAÇÕES NO MERCADO FINANCEIRO	292.986,08	4,71	DEPÓSITOS A QUEM DE DIREITO	131.267,53	0,65
APLICAÇÕES NO FUNDÃO	292.480,23	4,71	CAUÇÕES	710.123,42	3,51
BESC S/A	720,48	0,01	EXERCÍCIO DE 2002	200.982,29	0,99
CAIXA ECONÔMICA FEDERAL	291.759,75	4,69	DEPÓSITOS A QUEM DE DIREITO	115.319,19	0,57
BB EMPRESARIAL	505,85	3,79	DEPÓSITOS JUDICIAIS	13.402,27	0,07
CAIXA ECONÔMICA FEDERAL	505,85	0,86	CAUÇÕES	53.560,81	0,26
VINCULADOS EM CONTA CORRENTE BANCÁRIA	410.566,20	6,61	MULTAS-AF-CIDASC	4.013,33	0,02
BANCOS CONTA DEPÓSITOS DE DIVERSAS ORIGENS	50,00	0,00	OUTROS	14.686,69	0,07
BESC S/A	50,00	0,00	DEPÓSITOS ESPECIAIS DO ESTADO	8.166.468,35	40,32
APLICAÇÕES NO MERCADO FINANCEIRO	410.516,20	6,61	CONVÊNIOS DIVERSOS	8.166.468,35	40,32
APLICAÇÕES NO FUNDÃO	8.790,39	0,14	CONSIGNAÇÕES	2.590.681,69	12,79
CADERNETA DE POUPANÇA	401.725,81	6,46	EXERCÍCIO DE 2002	2.590.681,69	12,79
REALIZÁVEL	639.949,25	10,30			
DIVERSOS RESPONSÁVEIS	169.949,25	2,73			
PAGAMENTOS INDEVIDOS	72.846,89	1,17			
EXERCÍCIO DE 2002	72.846,89	1,17			
DEPÓSITOS PARA RECURSOS	89.054,21	0,74			
EXERCÍCIO DE 2002	89.054,21	0,00			
CHEQUE SEM PROVISÃO DE FUNDOS	8.048,15	0,74			
EXERCÍCIO DE 2002	8.048,15	0,13			
VALORES REALIZÁVEIS	470.000,00	7,56			
EXERCÍCIO DE 2001	470.000,00	7,56			
ATIVO PERMANENTE	146.160.847,28	100,00	PASSIVO PERMANENTE	168.162.272,54	100,00

BALANÇO PATRIMONIAL - CONSOLIDADO DAS EMPRESAS

ANEXO 14, DA LEI 4.320/64

EXERCÍCIO DE 2002

ATIVO			PASSIVO		
TÍTULOS	VALORES	%	TÍTULOS	VALORES	%
BENS	68.943.748,39	47,17	DIVERSOS	168.162.272,54	100,00
BENS MÓVEIS	18.421.498,37	12,60			
BENS MÓVEIS DO ÓRGÃO	22.713.250,38	15,54			
VEÍCULOS	7.517.612,43	5,14			
MÁQUINAS, MOTORES E APARELHOS	7.101.531,53	4,86			
MAT. BIBL., DISC., FILM., OBJ. HISTÓRICOS E DE ARTE	17.674,13	0,01			
EQUIPAMENTOS E INSTALAÇÕES	3.382.798,73	2,31			
MOBILIÁRIO	1.914.266,03	1,31			
ANIMAIS	63.126,52	0,04			
UTENSÍLIOS	340.576,62	0,23			
SOFTWARE DIVERSOS	851.276,05	0,58			
OUTROS BENS MÓVEIS DO ÓRGÃO	1.524.388,34	1,04			
DEPRECIAÇÕES, AMORTIZAÇÕES E EXAUSTÕES	(4.291.752,01)	(2,94)			
BENS IMÓVEIS	50.522.250,02	34,57			
BENS IMÓVEIS DO ÓRGÃO	52.572.175,70	35,97			
EDIFÍCIOS	16.341.959,32	11,18			
INSTALAÇOES	206.273,49	0,14			
OBRAS EM ANDAMENTO	24.313.821,51	16,63			
BENFEITORIAS EM IMÓVEIS DE TERCEIROS	1.503.463,38	1,03			
TERRENOS	9.405.401,34	6,43			
BENFEITORIAS EM IMÓVEIS DO ÓRGÃO	801.256,66	0,55			
DEPRECIAÇÕES, AMORTIZAÇÕES E EXAUSTÕES	(2.049.925,68)	(1,40)			
CRÉDITOS	75.046.955,96	51,35			
CRÉDITOS DE EMPRESAS ESTATAIS DEPENDENTES	70.760.549,13	48,41			
OUTROS CRÉDITOS	4.286.406,85	2,93			
VALORES	2.170.142,91	1,48			
ALMOXARIFADO	1.773.124,22	1,21			
ALMÓXARIFADO GERAL	1.651.476,90	1,13			
MATERIAL DE CONSUMO	1.268.086,04	0,87			
MATERIAL PARA REVENDA	383.390,86	0,26			

BALANÇO PATRIMONIAL - CONSOLIDADO DAS EMPRESAS

ANEXO 14, DA LEI 4.320/64

EXERCÍCIO DE 2002

ATIVO			PASSIVO		
TÍTULOS	VALORES	%	TÍTULOS	VALORES	%
ALMOXARIFADO DO SETOR INDUSTRIAL	30.377,60	0,02			
MATERIAL DE CONSUMO	30.377,60	0,02			
ALMOXARIFADO DO SETOR AGROPECUÁRIO	91.269,72	0,06			
MATERIAL DE CONSUMO	91.269,72	0,06			
VALORES DE MEPRESAS ESTATAIS DEPENDENTES	397.018,69	0,27			
SOMA DO ATIVO REAL	152.375.439,17	100,00	SOMA DO PASSIVO REAL	188.417.807,06	100,00
SALDO PATRIMONIAL	36.042.367,89	100,00			
PASSIVO REAL A DESCOBERTO	36.042.367,89	100,00			
ATIVO COMPENSADO	19.715.800,60	100,00	ATIVO COMPENSADO		
VALORES DE TERCEIROS	6.963.627,59	35,32	CONTRAPARTIDA DE VALORES DE TERCEIROS	19.715.800,60	100,00
APÓLICES DE SEGUROS FIDELIDADES	1.511.090,00	7,66	AFIANC. P/APÓLICES DE SEGUROS FIDELIDADES	6.963.627,59	35,32
BENS EM COMODATO	5.452.537,59	27,66	BENS EM COMODATO	1.511.090,00	7,66
RESPONSABILIDADES DE TERCEIROS	12.752.173,01	64,68	CONTRAPARTIDA DE RESPONSABILIDADES DE TERCEIROS	5.452.537,59	27,66
RESPONSABILIDADES POR ADIANTAMENTOS	10.134.150,79	51,40	FUNCIONÁRIOS DEVEDORES POR ADIANTAMENTOS RECEBIDOS	12.752.173,01	64,68
RESPONSÁVEIS POR CONVÊNIOS E CONTRATOS	1.366.522,77	6,93	DEVEDORES POR EXECUÇÃO POR CONVÊNIOS E CONTRATOS	10.134.150,79	51,40
RESPONSÁVEIS POR CONTRIBUIÇÕES	1.161.499,45	5,89	DEVEDORES DE CONTRIBUIÇÕES RECEBIDAS	1.366.522,77	6,93
RESPONSÁVEIS POR AUXÍLIOS	90.000,00	0,46	DEVEDORES DE AUXÍLIOS RECEBIDOS	1.161.499,45	5,89
TOTAL GERAL	**208.133.607,66**	**100,00**	**TOTAL GERAL**	90.000,00	0,46
				208.133.607,66	**100,00**

Florianópolis, 08 de abril de 2003

WANDERLEI PEREIRA DAS NEVES
DIRETOR DE CONTABILIDADE GERAL
CONTADOR CRC-SC N.º 15.874

VILSON COELHO
GERENTE DE CONTABILIDADE CENTRALIZADA
CONTADOR CRC/SC N.º 7.678

BALANÇO PATRIMONIAL - CONSOLIDADO DAS FUNDAÇÕES

ANEXO 14, DA LEI 4.320/64

EXERCÍCIO DE 2002

ATIVO			PASSIVO		
TÍTULOS	VALORES	%	TÍTULOS	VALORES	%
ATIVO FINANCEIRO	6.323.725,01	100,00	PASSIVO FINANCEIRO	13.932.319,85	100,00
DISPONÍVEL	2.024.079,69	32,01	RESTOS A PAGAR	9.768.402,09	70,11
BANCOS E CORRESPONDENTES	869.085,56	13,74	EXERCÍCIO DE 1997	68.206,08	0,49
BESC S/A	809.428,23	12,80	PROCESSADOS	1.009.946,29	7,25
BANCO DO BRASIL S/A	49.437,33	0,78	EXERCÍCIO DE 1998	166.397,03	1,19
CAIXA ECONÔMICA FEDERAL	10.220,00	0,16	PROCESSADOS	166.397,03	1,19
APLICAÇÕES NO MERCADO FINANCEIRO	1.154.994,13	18,26	EXERCÍCIO DE 1999	919,98	0,01
APLICAÇÕES NO FUNDÃO	1.141.363,96	18,05	PROCESSADOS	919,98	0,01
BESC S/A	697.722,89	11,03	EXERCÍCIO DE 2000	133.715,92	0,96
BANCO DO BRASIL S/A	443.641,07	7,02	PROCESSADOS	133.715,92	0,96
CADERNETA DE POUPANÇA	13.630,17	0,22	EXERCÍCIO DE 2001	407.300,74	2,92
BANCO DO BRASIL S/A	13.630,17	0,22	PROCESSADOS	407.300,74	2,92
VINCULADOS EM CONTA CORRENTE BANCÁRIA	883,47	0,01	EXERCÍCIO DE 2002	8.991.862,34	64,54
APLICAÇÕES NO MERCADO FINANCEIRO	883,47	0,01	PROCESSADOS	4.090.528,17	29,36
LETRAS DE CÂMBIO	883,47	0,01	NÃO PROCESSADOS	4.901.334,17	35,18
REALIZÁVEL	4.298.761,85	67,98	DEPÓSITOS DE DIVERSAS ORIGENS	53.851,90	0,39
DIVERSOS RESPONSÁVEIS	2.381.630,53	37,66	EXERCÍCIO DE 1995	0,50	0,00
PAGAMENTOS INDEVIDOS	2.204.352,21	34,86	DEPÓSITOS ABANDONADOS	0,50	0,00
EXERCÍCIO DE 1994	54.208,20	0,86	EXERCÍCIO DE 1996	12.020,15	0,09
EXERCÍCIO DE 1995	1.257.396,33	19,88	DEPÓSITOS A QUEM DE DIREITO	315,49	0,00
EXERCÍCIO DE 1996	421.948,37	6,67	CAUÇÕES	11.704,66	0,08
EXERCÍCIO DE 1997	55.624,70	0,88	EXERCÍCIO DE 1997	36.727,75	0,26
EXERCÍCIO DE 1999	410.711,49	6,49	DEPÓSITOS A QUEM DE DIREITO	28.258,46	0,20
EXERCÍCIO DE 2000	1.934,50	0,03	CAUÇÕES	8.469,29	0,06
EXERCÍCIO DE 2001	2.202,62	0,03	EXERCÍCIO DE 1998	786,27	0,01
EXERCÍCIO DE 2002	326,00	0,01	CAUÇÕES	786,27	0,01
SALDOS NÃO RECOLHIDOS	507,20	0,01	EXERCÍCIO DE 1999	74,38	0,00
EXERCÍCIO DE 1997	507,20	0,01	CAUÇÕES	74,38	0,00
RESPONSABILIDADES EM APURAÇÃO	176.771,09	2,80	EXERCÍCIO DE 2000	2.200,53	0,02
EXERCÍCIO DE 1996	8.000,00	0,13	DEPÓSITOS A QUEM DE DIREITO	2.141,24	0,02
EXERCÍCIO DE 1997	6.293,00	0,10	CAUÇÕES	59,29	0,00
EXERCÍCIO DE 1999	162.478,09	2,57	EXERCÍCIO DE 2001	1.140,29	0,01
DEPÓSITOS PARA RECURSOS	0,03	0,74	CAUÇÕES	70,29	0,00
EXERCÍCIO DE 1991	0,03	0,00	DEPÓSITOS ABANDONADOS	1.070,00	0,01

BALANÇO PATRIMONIAL - CONSOLIDADO DAS FUNDAÇÕES

ANEXO 14, DA LEI 4.320/64

EXERCÍCIO DE 2002

ATIVO			PASSIVO		
TÍTULOS	VALORES	%	TÍTULOS	VALORES	%
VALORES REALIZÁVEIS	1.917.131,32	30,32	EXERCÍCIO DE 2002	902,03	0,01
EXERCÍCIO DE 1997	139.547,88	2,21	DEPÓSITOS A QUEM DE DIREITO	836,41	0,01
EXERCÍCIO DE 1998	13.879,37	0,22	CAUÇÕES	65,62	0,00
EXERCÍCIO DE 1999	3.299,46	0,05	CONSIGNAÇÕES	1.738.830,61	12,48
EXERCÍCIO DE 2000	20.486,17	0,32	EXERCÍCIO DE 1993	412,43	0,00
EXERCÍCIO DE 2002	1.739.918,44	27,51	EXERCÍCIO DE 1994	250.145,65	1,80
			EXERCÍCIO DE 1995	278.429,02	2,00
			EXERCÍCIO DE 1996	331.459,48	2,38
			EXERCÍCIO DE 1997	663.881,94	4,77
			EXERCÍCIO DE 1998	39.846,41	0,29
			EXERCÍCIO DE 1999	120.176,04	0,86
			EXERCÍCIO DE 2000	30.111,30	0,22
			EXERCÍCIO DE 2001	19.863,63	0,14
			EXERCÍCIO DE 2002	4.504,71	0,03
			RESULTADO PENDENTE	2.371.235,25	17,02
ATIVO PERMANENTE	41.833.288,11	100,00	PASSIVO PERMANENTE	4,36	100,00
BENS	41.298.900,02	98,72	CREDORES	4,36	100,00
BENS MÓVEIS	24.646.731,76	58,92			
BENS MÓVEIS DO ÓRGÃO	24.646.731,76	58,92			
VEÍCULOS	3.946.797,50	9,43			
MÁQUINAS, MOTORES E APARELHOS	14.072.261,84	33,64			
MAT. BIBL., DISC., FILM., OBJ. HISTÓRICOS E DE ARTE	1.759.258,91	4,21			
EQUIPAMENTOS E INSTALAÇÕES	2.256.702,36	5,39			
MOBILIÁRIO	2.230.018,17	5,35			
UTENSÍLIOS	375.692,98	0,90			
BENS IMÓVEIS	16.652.168,26	39,81			
BENS IMÓVEIS DO ÓRGÃO	16.598.823,36	39,68			
EDIFÍCIOS	3.360.826,10	8,03			
OBRAS EM ANDAMENTO	5.549.874,02	13,27			
PRÉDIOS RESIDENCIAIS	25.882,67	0,06			
TERRENOS	7.662.240,57	18,32			
BENS IMÓVEIS DA UNIÃO	53.344,90	0,13			
EDIFÍCIOS	30.682,20	0,07			
PRÉDIOS RESIDENCIAIS	22.662,70	0,05			

BALANÇO PATRIMONIAL - CONSOLIDADO DAS FUNDAÇÕES

ANEXO 14, DA LEI 4.320/64

EXERCÍCIO DE 2002

ATIVO			PASSIVO		
TÍTULOS	VALORES	%	TÍTULOS	VALORES	%
CRÉDITOS	11.791,27	0,03			
DEVEDORES POR MULTAS E INDENIZAÇÕES	750,00	0,00			
AÇÕES INTEGRALIZADAS NÃO RECOLHIDAS A CAIXA DE VALORES	9.040,27	0,02			
OUTROS CRÉDITOS	2.001,00	0,00			
VALORES	522.596,82	1,25			
AÇÕES DE SOCIEDADE DE ECONOMIA MISTA	9.249,01	0,02			
ALMOXARIFADO	513.347,81	1,23			
ALMOXARIFADO GERAL	513.347,81	1,23			
MATERIAL DE CONSUMO	425.948,17	1,02			
MATERIAL PERMANENTE	87.399,64	0,21			
SOMA DO ATIVO REAL	48.157.013,12	100,00	SOMA DO PASSIVO REAL	13.932.324,21	100,00
			SALDO PATRIMONIAL	34.224.688,91	100,00
			ATIVO REAL LÍQUIDO	34.224.688,91	100,00
ATIVO COMPENSADO	20.081.579,33	100,00	ATIVO COMPENSADO	20.081.579,33	100,00
RESPONSABILIDADES DE TERCEIROS	19.524.511,60	97,23	CONTRAPARTIDA DE RESPONSABILIDADES DE TERCEIROS	19.524.511,60	97,23
RESPONSABILIDADES POR ADIANTAMENTOS	7.173.754,32	35,72	FUNCIONÁRIOS DEVEDORES POR ADIANTAMENTOS RECEBIDOS	7.173.754,32	35,72
RESPONSÁVEIS POR CONVÊNIOS E CONTRATOS	7.778.781,67	38,74	DEVEDORES POR EXECUÇÃO POR CONVÊNIOS E CONTRATOS	7.778.781,67	38,74
RESPONSÁVEIS POR CONTRIBUIÇÕES	1.398.331,24	6,96	DEVEDORES DE CONTRIBUIÇÕES RECEBIDAS	1.398.331,24	6,96
RESPONSÁVEIS POR AUXÍLIOS	2.065.747,34	10,29	DEVEDORES DE AUXÍLIOS RECEBIDOS	2.065.747,34	10,29
RESPONSÁVEIS POR SUBVENÇÕES	192.627,03	0,96	DEVEDORES DE SUBVENÇÕES RECEBIDAS	192.627,03	0,96
RESPONSÁVEIS POR RECURSOS E DEP. ESPECIAIS	915.270,00	4,56	DEVEDORES POR RECEBIMENTO DE RECURSOS E DEP. ESPECIAIS	915.270,00	4,56
CONTRAPARTIDA DE RESPONSABILIDADE	557.067,73	2,77	RESPONSABILIDADES	557.067,73	2,77
GUARDA BENS MÓVEIS DE TERCEIROS	557.067,73	2,77	GUARDA BENS MÓVEIS DE TERCEIROS	557.067,73	2,77
TOTAL GERAL	**68.238.592,45**	**100,00**	**TOTAL GERAL**	**68.238.592,45**	**100,00**

Florianópolis, 08 de abril de 2003

WANDERLEI PEREIRA DAS NEVES
DIRETOR DE CONTABILIDADE GERAL
CONTADOR CRC-SC N.º 15.874

VILSON COELHO
GERENTE DE CONTABILIDADE CENTRALIZADA
CONTADOR CRC/SC N.º 7.678

BALANÇO PATRIMONIAL - CONSOLIDADO DOS FUNDOS

ANEXO 14, DA LEI 4.320/64

EXERCÍCIO DE 2002

ATIVO			PASSIVO		
TÍTULOS	VALORES	%	TÍTULOS	VALORES	%
ATIVO FINANCEIRO	116.557.969,53	100,00	PASSIVO FINANCEIRO	134.980.241,80	100,00
DISPONÍVEL	44.804.651,90	38,77	RESTOS A PAGAR	118.556.117,43	87,83
BANCOS E CORRESPONDENTES	1.365.556,45	1,18	EXERCÍCIO DE 1997	2.534,59	0,00
BESC S/A	643.277,16	0,56	PROCESSADOS	2.534,59	0,00
BANCO DO BRASIL S/A	701.723,91	0,61	EXERCÍCIO DE 1998	2.027.891,35	1,50
CAIXA ECONÔMICA FEDERAL	20.555,38	0,02	PROCESSADOS	2.027.891,35	1,50
APLICAÇÕES NO MERCADO FINANCEIRO	43.439.095,45	37,59	EXERCÍCIO DE 1999	95.797,26	0,07
APLICAÇÕES NO FUNDÃO	28.070.235,85	24,29	PROCESSADOS	14.497,26	0,01
BESC S/A	17.184.672,02	14,87	NÃO PROCESSADOS	81.300,00	0,06
BANCO DO BRASIL S/A	10.885.563,83	9,42	EXERCÍCIO DE 2000	10.462,07	0,01
CADERNETA DE POUPANÇA	3.909.533,29	3,38	PROCESSADOS	10.462,07	0,01
BANCO DO BRASIL S/A	1.534.533,29	1,33	EXERCÍCIO DE 2001	252.240,44	0,19
CAIXA ECONÔMICA FEDERAL	2.375.000,00	2,06	PROCESSADOS	166.848,21	0,12
APLICAÇÃO EM CDB/RDB	11.459.326,31	9,92	NÃO PROCESSADOS	85.392,23	0,06
BESC S/A	10.388.578,58	8,99	EXERCÍCIO DE 2002	116.167.191,72	86,06
CAIXA ECONÔMICA FEDERAL	1.070.747,73	0,93	PROCESSADOS	32.413.266,56	24,01
VINCULADOS EM CONTA CORRENTE BANCÁRIA	5.989.699,49	5,18	NÃO PROCESSADOS	83.753.925,16	62,05
BANCOS CONTA DEPÓSITOS DE DIVERSAS ORIGENS	158.825,70	0,14	DEPÓSITOS DE DIVERSAS ORIGENS	14.591.847,15	10,81
BESC S/A	158.825,70	0,14	EXERCÍCIO DE 1991	0,44	0,00
APLICAÇÕES NO MERCADO FINANCEIRO	4.567.302,39	3,95	DEPÓSITOS A QUEM DE DIREITO	0,44	0,00
APLICAÇÕES NO FUNDÃO	4.532.816,87	3,92	EXERCÍCIO DE 1995	793,44	0,00
CADERNETA DE POUPANÇA	34.485,52	0,03	DEPÓSITOS A QUEM DE DIREITO	793,44	0,00
BANCOS DEPÓSITOS CONVÊNIOS	1.263.571,40	1,09	EXERCÍCIO DE 1996	125.943,56	0,09
BANCO DO BRASIL S/A	1.263.571,40	1,09	DEPÓSITOS A QUEM DE DIREITO	125.943,56	0,09
REALIZÁVEL	64.763.618,14	56,04	EXERCÍCIO DE 1997	2.446.493,33	1,81
DIVERSOS RESPONSÁVEIS	2.595.852,14	2,25	DEPÓSITOS A QUEM DE DIREITO	2.415.326,38	1,79
PAGAMENTOS INDEVIDOS	1.007.140,09	0,87	CAUÇÕES	31.166,95	0,02
EXERCÍCIO DE 1991	212,82	0,00	EXERCÍCIO DE 1998	1.777.569,84	1,32
EXERCÍCIO DE 1992	5.443,72	0,00	DEPÓSITOS A QUEM DE DIREITO	1.132.093,72	0,84
EXERCÍCIO DE 1993	169,42	0,00	CAUÇÕES	645.476,12	0,48
EXERCÍCIO DE 1994	678.802,79	0,58	EXERCÍCIO DE 1999	528.112,09	0,39
EXERCÍCIO DE 1995	100.615,86	0,09	DEPÓSITOS A QUEM DE DIREITO	377.356,89	0,28
EXERCÍCIO DE 1996	11.517,86	0,01	CAUÇÕES	150.756,20	0,11
EXERCÍCIO DE 1997	27.348,21	0,02	EXERCÍCIO DE 2000	671.503,27	0,50

BALANÇO PATRIMONIAL - CONSOLIDADO DOS FUNDOS

ANEXO 14, DA LEI 4.320/64

EXERCÍCIO DE 2002

ATIVO		
TÍTULOS	VALORES	%
EXERCÍCIO DE 1998	2,78	0,00
EXERCÍCIO DE 2000	160.793,14	0,14
EXERCÍCIO DE 2001	10,00	0,00
EXERCÍCIO DE 2002	22.223,45	0,02
SERVIÇOS DEBITADOS A TERCEIROS	801,75	0,00
EXERCÍCIO DE 1999	801,75	0,00
RESPONSABILIDADES EM APURAÇÃO	1.587.714,30	1,37
EXERCÍCIO DE 1995	4.240,80	0,00
EXERCÍCIO DE 1996	19,55	0,00
EXERCÍCIO DE 1997	1.578.375,89	1,37
EXERCÍCIO DE 1998	5,29	0,00
EXERCÍCIO DE 2002	5.072,77	0,00
CHEQUE SEM PROVISÃO DE FUNDOS	196,00	0,74
EXERCÍCIO DE 1998	136,00	0,00
EXERCÍCIO DE 1999	60,00	0,00
VALORES REALIZÁVEIS	61.949.602,61	53,61
EXERCÍCIO DE 1992	161,86	0,00
EXERCÍCIO DE 1996	9.168.454,83	7,93
EXERCÍCIO DE 1997	7 327.431,04	6,34
EXERCÍCIO DE 1998	5.862.209,10	5,07
EXERCÍCIO DE 2001	13.277.325,82	11,49
EXERCÍCIO DE 2002	26.314.019,96	22,77
TÍTULOS E CAUÇÕES	53.936,93	0,05
EXERCÍCIO DE 1993	56,90	0,00
EXERCÍCIO DE 1994	1.545,32	0,00
EXERCÍCIO DE 1995	2.224,48	0,00
EXERCÍCIO DE 1996	2.381,13	0,00
EXERCÍCIO DE 1998	22.662,10	0,02
EXERCÍCIO DE 1999	3.325,34	0,00
EXERCÍCIO DE 2000	9.604,44	0,01
EXERCÍCIO DE 2001	3.176,86	0,00
EXERCÍCIO DE 2002	8.960,36	0,01
VALORES A DISPOSIÇÃO DA JUSTIÇA	164.226,46	0,14
EXERCÍCIO DE 1992	14,07	0,00

PASSIVO		
TÍTULOS	VALORES	%
DEPÓSITOS A QUEM DE DIREITO	573.964,29	0,43
CAUÇÕES	97.538,98	0,07
EXERCÍCIO DE 2001	2.712.813,52	2,01
DEPÓSITOS A QUEM DE DIREITO	1 899.001,47	1,41
CAUÇÕES	813.812,05	0,60
EXERCÍCIO DE 2002	6.328.617,66	4,69
DEPÓSITOS A QUEM DE DIREITO	5.295.882,57	3,92
CAUÇÕES	1.032.735,09	0,77
CONSIGNAÇÕES	230.333,45	0,17
EXERCÍCIO DE 1999	2.716,76	0,00
EXERCÍCIO DE 2000	11.563,87	0,01
EXERCÍCIO DE 2001	11.489,42	0,01
EXERCÍCIO DE 2002	204 563,40	0,15
RESULTADO PENDENTE	1.601.943,57	1,19

BALANÇO PATRIMONIAL - CONSOLIDADO DOS FUNDOS

ANEXO 14, DA LEI 4.320/64

EXERCÍCIO DE 2002

ATIVO			PASSIVO		
TÍTULOS	VALORES	%	TÍTULOS	VALORES	%
EXERCÍCIO DE 1993	5,18	0,00			
EXERCÍCIO DE 2000	56.122,00	0,05			
EXERCÍCIO DE 2001	108.085,21	0,09			
ATIVO PERMANENTE	365.416.769,44	100,00	PASSIVO PERMANENTE	0,21	100,00
BENS	70.651.253,76	19,33	CREDORES	0,21	100,00
BENS MÓVEIS	2.376.401,74	0,65			
BENS MÓVEIS DO ÓRGÃO	2.376.401,74	0,65			
VEÍCULOS	160.485,08	0,04			
MÁQUINAS, MOTORES E APARELHOS	1.585.293,91	0,43			
MAT. BIBL., DISC., FILM., OBJ. HISTÓRICOS E DE ARTE	238.757,78	0,07			
EQUIPAMENTOS E INSTALAÇÕES	70.558,39	0,02			
MOBILIÁRIO	179.068,81	0,05			
ANIMAIS	73.152,73	0,02			
UTENSÍLIOS	89.085,02	0,02			
SEMENTES	0,02	0,00			
BENS IMÓVEIS	68.274.849,02	18,68			
BENS IMÓVEIS DO ÓRGÃO	68.274.849,02	18,68			
EDIFÍCIOS	1.400.000,01	0,38			
INSTALAÇÕES	20,30	0,00			
OBRAS EM ANDAMENTO	66.407.554,29	18,17			
TERRENOS	467.274,42	0,13			
BENS DE NATUREZA INDUSTRIAL	3,00	0,00			
BENS DE NATUREZA INDUSTRIAL DO ÓRGÃO	3,00	0,00			
PLANTAÇÕES PERMANENTES	3,00	0,00			
CRÉDITOS	219.893.979,41	60,18			
DEVEDORES POR AQUISIÇÃO DE BENS	1.057.837,05	0,29			
DEVEDORES POR AQUISIÇÃO DE BENS DO FUNDO ROTATIVO	76.513,44	0,02			
CRÉDITOS POR EMPRÉSTIMOS OU FINANCIAMENTOS INTERNOS	136.478.587,94	37,35			
AÇÕES INTEGRALIZADAS NÃO RECOLHIDAS A CAIXA DE VALORES	1.706,44	0,00			
CRÉDITO C/ORGÃOS DA ADMINISTRAÇÃO DIRETA	536.084,00	0,15			
CRÉDITO EMPRESTIMO EMERGENCIAL PRODUTORES RURAIS	7.652.100,77	2,09			
CAPITALIZAÇÃO P/FUTURO AUMENTO CAPITAL	74.091.139,77	20,28			
VALORES	74.871.536,27	20,49			
AÇÕES DE SOCIEDADE DE ECONOMIA MISTA	33.030.629,46	9,04			

BALANÇO PATRIMONIAL - CONSOLIDADO DOS FUNDOS

ANEXO 14, DA LEI 4.320/64

EXERCÍCIO DE 2002

ATIVO			PASSIVO		
TÍTULOS	VALORES	%	TÍTULOS	VALORES	%
ALMOXARIFADO	41.840.906,81	11,45			
ALMOXARIFADO GERAL	41.840.906,81	11,45			
MATERIAL DE CONSUMO	5.891.849,24	1,61			
MATERIAL PERMANENTE	1.086.063,22	0,30			
MATERIAL PARA REVENDA	939.895,83	0,26			
ALMOXARIFADO SETOR SAÚDE	33.923.098,52	9,28			
SOMA DO ATIVO REAL	480.974.738,97	100,00	SOMA DO PASSIVO REAL	134.980.241,81	100,00
			SALDO PATRIMONIAL	345.994.497,16	100,00
			ATIVO REAL LÍQUIDO	345.994.497,16	100,00
ATIVO COMPENSADO	171.548.439,95	100,00	ATIVO COMPENSADO	171.548.439,95	100,00
VALORES DE TERCEIROS	8.307.128,11	4,84	CONTRAPARTIDA DE VALORES DE TERCEIROS	8.307.128,11	4,84
CAIXA DE DEPÓSITOS E CAUÇÕES	84.643,75	0,05	DEPÓSITOS E CAUÇÕES	84.643,75	0,05
BENS EM COMODATO	82.000,00	0,05	BENS EM COMODATO	82.000,00	0,05
BENS EM SEÇÃO DE USO	1.215.085,00	0,71	BENS EM SEÇÃO DE USO	1.215.085,00	0,71
CONV. TRÂNSITO, RADIO PATRULHA E OUTROS	6.925.399,36	4,04	CONV. TRÂNSITO, RADIO PATRULHA E OUTROS	6.925.399,36	4,04
RESPONSABILIDADES DE TERCEIROS	160.318.311,84	93,45	CONTRAPARTIDA DE RESPONSABILIDADES DE TERCEIROS	160.318.311,84	93,45
RESPONSABILIDADES POR ADIANTAMENTOS	35.936.059,20	20,95	FUNCIONÁRIOS DEVEDORES POR ADIANTAMENTOS RECEBIDOS	35.936.059,20	20,95
RESPONSÁVEIS POR CONVÊNIOS E CONTRATOS	102.959.908,15	60,02	DEVEDORES POR EXECUÇÃO POR CONVÊNIOS E CONTRATOS	102.959.908,15	60,02
RESPONSÁVEIS POR CONTRIBUIÇÕES	12.927.867,12	7,54	DEVEDORES DE CONTRIBUIÇÕES RECEBIDAS	12.927.867,12	7,54
RESPONSÁVEIS POR AUXÍLIOS	4.231.293,75	2,47	DEVEDORES DE AUXÍLIOS RECEBIDOS	4.231.293,75	2,47
RESPONSÁVEIS POR SUBVENÇÕES	4.263.183,62	2,49	DEVEDORES DE SUBVENÇÕES RECEBIDAS	4.263.183,62	2,49
CONTRAPARTIDA DE RESPONSABILIDADE	2.923.000,00	1,70	RESPONSABILIDADES	2.923.000,00	1,70
AQUISIÇÃO DE BENS IMÓVEIS ADEQ. INFRAESTRUTURA	2.923.000,00	1,70	AQUISIÇÃO DE BENS IMÓVEIS ADEQ. INFRAESTRUTURA	2.923.000,00	1,70
TOTAL GERAL	**652.523.178,92**	**100,00**	**TOTAL GERAL**	**652.523.178,92**	**100,00**

Florianópolis, 07 de abril de 2003

WANDERLEI PEREIRA DAS NEVES
DIRETOR DE CONTABILIDADE GERAL
CONTADOR CRC-SC N.º 15.874

VILSON COELHO
GERENTE DE CONTABILIDADE CENTRALIZADA
CONTADOR CRC/SC N.º 7.678

DEMONSTRAÇÃO DAS VARIAÇÕES PATRIMONIAIS - CONSOLIDADO ADMINISTRAÇÃO DIRETA E INDIRETA

ANEXO 15, DA LEI 4.320/64

EXERCÍCIO DE 2002

VARIAÇÕES ATIVAS			VARIAÇÕES PASSIVAS		
TÍTULOS	VALORES	%	TÍTULOS	VALORES	%
RESULTANTE DA EXECUÇÃO ORÇAMENTÁRIA	15.357.317.243,95	81,99	RESULTANTE DA EXECUÇÃO ORÇAMENTÁRIA	14.821.866.179,86	79,13
RECEITA ORÇAMENTÁRIA	7.014.164.983,51	37,45	DESPESA ORÇAMENTÁRIA	7.190.840.784,54	38,39
RECEITAS CORRENTES	5.695.536.754,21	30,41	DESPESAS CORRENTES	5.356.214.699,40	28,60
RECEITAS TRIBUTÁRIAS	3.852.972.585,69	20,57	PESSOAL E ENCARGOS SOCIAIS	2.657.769.051,30	14,19
RECEITAS DE CONTRIBUIÇÕES	244.693.537,29	1,31	JUROS E ENCARGOS DA DÍVIDA	284.616.044,62	1,52
RECEITA PATRIMONIAL	67.084.553,24	0,36	OUTRAS DESPESAS CORRENTES	2.413.829.603,48	12,89
RECEITA AGROPECUÁRIA	1.172.822,60	0,01	DESPESAS DE CAPITAL	1.834.626.085,14	9,79
RECEITA INDUSTRIAL	11.610.263,08	0,06	INVESTIMENTOS	454.351.591,45	2,43
RECEITA DE SERVIÇOS	82.813.595,89	0,44	INVERSÕES FINANCEIRAS	1.000.146.184,53	5,34
TRANSFERÊNCIAS CORRENTES	1.250.857.715,55	6,68	AMORTIZAÇÃO DA DÍVIDA	380.128.309,16	2,03
OUTRAS RECEITAS CORRENTES	184.331.680,87	0,98			
RECEITAS DE CAPITAL	1.318.628.229,30	7,04	MUTAÇÕES PATRIMONIAIS	1.340.612.866,47	7,16
OPERAÇÕES DE CRÉDITO	1.033.919.674,59	5,52	ALIENAÇÃO DE BENS	32.552,53	0,00
ALIENAÇÃO DE BENS	195.518.705,46	1,04	RECEBIMENTO DE CRÉDITOS	290.998.525,03	1,55
AMORTIZAÇÃO DE EMPRÉSTIMOS	18.119.267,11	0,10	ALIENAÇÃO DE VALORES	15.662.014,32	0,08
TRANSFERÊNCIAS DE CAPITAL	64.126.849,96	0,34	PASSIVOS PERMANENTES CONTRAÍDOS	1.033.919.574,59	5,52
OUTRAS RECEITAS DE CAPITAL	6.943.832,18	0,04			
MUTAÇÕES PATRIMONIAIS	2.052.739.531,59	10,96			
AQUISIÇÃO DE BENS	21.270.325,28	0,11	COTAS DE DESPESAS CONCEDIDAS	6.290.412.728,85	33,58
AQUISIÇÃO DE CRÉDITOS	599.715.756,32	3,20	INDEPENDENTE DA EXECUÇÃO ORÇAMENTÁRIA	3.909.082.844,17	20,87
AQUISIÇÃO DE VALORES	308.537.651,12	1,65	BAIXA DE BENS	82.627.911,33	0,44
AMORTIZAÇÃO DA DÍVIDA FUNDADA	1.095.438.258,29	5,85	BAIXA DE CRÉDITOS	122.020.013,57	0,65
PAGAMENTO DE CREDORES	27.777.540,58	0,15	BAIXA DE VALORES	358.704.835,19	1,92
COTAS DE DESPESAS RECEBIDAS	6.290.412.728,85	33,58	INSCRIÇÃO DE DÍVIDAS	3.332.433.645,51	17,79
INDEPENDENTE DA EXECUÇÃO ORÇAMENTÁRIA	1.788.645.530,32	9,55	BAIXA DO ATIVO FINANCEIRO	8.646.261,74	0,05
INCORPORAÇÃO DE BENS	147.047.356,55	0,79	POR TRANSFERÊNCIA	4.650.156,83	0,02
INSCRIÇÕES DE CRÉDITOS	1.145.731.541,51	6,12			
INSCRIÇÃO DE VALORES	62.213.635,16	0,33			
REAVALIAÇÃO DO ATIVO PERMANENTE	29.715.789,72	0,16			
BAIXA DE DÍVIDAS PASSIVAS	237.678.748,17	1,27			
BAIXA DE CREDORES	1.852.975,29	0,01			

DEMONSTRAÇÃO DAS VARIAÇÕES PATRIMONIAIS - CONSOLIDADO ADMINISTRAÇÃO DIRETA E INDIRETA

ANEXO 15, DA LEI 4.320/64

EXERCÍCIO DE 2002

VARIAÇÕES ATIVAS			VARIAÇÕES PASSIVAS		
TÍTULOS	VALORES	%	TÍTULOS	VALORES	%
INCORPORAÇÃO DO ATIVO FINANCEIRO	27,92	0,00			
POR TRANSFERÊNCIA	135.792.969,87	0,72			
INCORPORAÇÃO DE TÍTULOS DO LFT-B	28.612.286,01	0,15			
BAIXA DO PASSIVO PERMANENTE	0,12	0,00			
SUB-TOTAL DAS VARIAÇÕES ATIVAS	**17.145.962.774,27**	**91,54**	**SUB-TOTAL DAS VARIAÇÕES PASSIVAS**	**18.730.949.024,03**	**100,00**
SALDO PATRIMONIAL (DÉFICIT VERIFICADO)	**1.584.986.249,76**	**8,46**	**SALDO PATRIMONIAL (SUPERÁVIT VERIFICADO)**	**0,00**	**0,00**
TOTAL GERAL	**18.730.949.024,03**	**100,00**	**TOTAL GERAL**	**18.730.949.024,03**	**100,00**

Florianópolis, 28 de março de 2003

WANDERLEI PEREIRA DAS NEVES
DIRETOR DE CONTABILIDADE GERAL
CONTADOR CRC-SC N.º 15.874

VILSON COELHO
GERENTE DE CONTABILIDADE CENTRALIZADA
CONTADOR CRC/SC N.º 7.678

EM R$

DEMONSTRAÇÃO DAS VARIAÇÕES PATRIMONIAIS - CONSOLIDADO DA ADMINISTRAÇÃO DIRETA

ANEXO 15, DA LEI 4.320/64

EXERCÍCIO DE 2002

VARIAÇÕES ATIVAS			VARIAÇÕES PASSIVAS		
TÍTULOS	VALORES	%	TÍTULOS	VALORES	%
RESULTANTE DA EXECUÇÃO ORÇAMENTÁRIA	13.579.514.247,77	81,28	RESULTANTE DA EXECUÇÃO ORÇAMENTÁRIA	13.175.588.052,09	78,86
RECEITA ORÇAMENTÁRIA	6.307.561.189,12	37,75	DESPESA ORÇAMENTÁRIA	5.637.868.400,71	33,74
RECEITAS CORRENTES	5.042.882.903,72	30,18	DESPESAS CORRENTES	4.161.712.667,63	24,91
RECEITAS TRIBUTÁRIAS	3.852.972.585,69	23,06	PESSOAL E ENCARGOS SOCIAIS	2.133.019.376,42	12,77
RECEITA PATRIMONIAL	51.866.824,61	0,31	JUROS E ENCARGOS DA DÍVIDA	284.615.565,36	1,70
TRANSFERÊNCIAS CORRENTES	1.038.080.897,85	6,21	OUTRAS DESPESAS CORRENTES	1.744.077.725,85	10,44
OUTRAS RECEITAS CORRENTES	99.962.595,57	0,60	DESPESAS DE CAPITAL	1.476.155.733,08	8,84
RECEITAS DE CAPITAL	1.264.678.285,40	7,57	INVESTIMENTOS	145.422.722,01	0,87
OPERAÇÕES DE CRÉDITO	1.033.919.574,59	6,19	INVERSÕES FINANCEIRAS	950.604.701,91	5,69
ALIENAÇÃO DE BENS	194.021.701,46	1,16	AMORTIZAÇÃO DA DÍVIDA	380.128.309,16	2,28
TRANSFERÊNCIAS DE CAPITAL	36.737.009,35	0,22			
MUTAÇÕES PATRIMONIAIS	1.722.932.326,39	10,31	MUTAÇÕES PATRIMONIAIS	1.247.306.922,53	7,47
AQUISIÇÃO DE BENS	223.333,13	0,00	RECEBIMENTO DE CRÉDITOS	213.387.347,94	1,28
AQUISIÇÃO DE CRÉDITOS	570.791.874,72	3,42	PASSIVOS PERMANENTES CONTRAÍDOS	1.033.919.574,59	6,19
AQUISIÇÃO DE VALORES	56.478.860,25	0,34			
AMORTIZAÇÃO DA DÍVIDA FUNDADA	1.095.438.258,29	6,56			
COTAS DE DESPESAS RECEBIDAS	5.549.020.732,26	33,21	COTAS DE DESPESAS CONCEDIDAS	6.290.412.728,85	37,65
INDEPENDENTE DA EXECUÇÃO ORÇAMENTÁRIA	1.054.181.148,34	6,31	INDEPENDENTE DA EXECUÇÃO ORÇAMENTÁRIA	3.531.871.086,65	21,14
INCORPORAÇÃO DE BENS	98.553.969,78	0,59	BAIXA DE BENS	45.700.672,53	0,27
INSCRIÇÕES DE CRÉDITOS	573.287.163,53	3,43	BAIXA DE CRÉDITOS	31.865.281,05	0,19
INSCRIÇÃO DE VALORES	54.975.255,17	0,33	BAIXA DE VALORES	110.540.680,57	0,66
REAVALIAÇÃO DO ATIVO PERMANENTE	18.028.050,64	0,11	INSCRIÇÃO DE DÍVIDAS	3.332.046.156,91	19,94
BAIXA DE DÍVIDAS PASSIVAS	237.678.748,17	1,42	BAIXA DO ATIVO FINANCEIRO	8.642.084,71	0,05
POR TRANSFERÊNCIA	71.657.961,05	0,43	POR TRANSFERÊNCIA	3.076.210,88	0,02
SUB-TOTAL DAS VARIAÇÕES ATIVAS	**14.633.695.396,11**	**87,59**	**SUB-TOTAL DAS VARIAÇÕES PASSIVAS**	**16.707.459.138,74**	**100,00**
SALDO PATRIMONIAL (DÉFICIT VERIFICADO)	**2.073.763.742,63**	**12,41**	**SALDO PATRIMONIAL (SUPERÁVIT VERIFICADO)**	**0,00**	**0,00**
TOTAL GERAL	**16.707.459.138,74**	**100,00**	**TOTAL GERAL**	**16.707.459.138,74**	**100,00**

Florianópolis, 07 de abril de 2003

WANDERLEI PEREIRA DAS NEVES
DIRETOR DE CONTABILIDADE GERAL
CONTADOR CRC-SC N.º 15.874

VILSON COELHO
GERENTE DE CONTABILIDADE CENTRALIZADA
CONTADOR CRC/SC N.º 7.678

DEMONSTRAÇÃO DAS VARIAÇÕES PATRIMONIAIS - CONSOLIDADO DAS AUTARQUIAS

ANEXO 15, DA LEI 4.320/64

EXERCÍCIO DE 2002

VARIAÇÕES ATIVAS			VARIAÇÕES PASSIVAS		
TÍTULOS	VALORES	%	TÍTULOS	VALORES	%
RESULTANTE DA EXECUÇÃO ORÇAMENTÁRIA	594.806.566,33	49,05	RESULTANTE DA EXECUÇÃO ORÇAMENTÁRIA	679.667.182,98	56,04
RECEITA ORÇAMENTÁRIA	366.707.143,19	30,24	DESPESA ORÇAMENTÁRIA	604.206.981,48	49,82
RECEITAS CORRENTES	327.120.559,54	26,97	DESPESAS CORRENTES	408.030.982,73	33,64
RECEITAS DE CONTRIBUIÇÕES	244.693.537,29	20,18	PESSOAL E ENCARGOS SOCIAIS	291.753.324,43	24,06
RECEITA PATRIMONIAL	4.912.553,81	0,41	OUTRAS DESPESAS CORRENTES	116.277.658,30	9,59
RECEITA INDUSTRIAL	2.835.128,86	0,23	DESPESAS DE CAPITAL	196.175.998,75	16,18
RECEITA DE SERVIÇOS	38.941.291,52	3,21	INVESTIMENTOS	179.322.503,99	14,79
OUTRAS RECEITAS CORRENTES	35.738.048,06	2,95	INVERSÕES FINANCEIRAS	16.853.494,76	1,39
RECEITAS DE CAPITAL	39.586.583,65	3,26			
AMORTIZAÇÃO DE EMPRÉSTIMOS	14.743.111,50	1,22			
TRANSFERÊNCIAS DE CAPITAL	24.843.472,15	2,05			
MUTAÇÕES PATRIMONIAIS	34.568.534,26	2,85	MUTAÇÕES PATRIMONIAIS	75.460.201,50	6,22
AQUISIÇÃO DE BENS	50.825,16	0,00	RECEBIMENTO DE CRÉDITOS	65.020.706,70	5,36
AQUISIÇÃO DE CRÉDITOS	16.750.450,42	1,38	ALIENAÇÃO DE VALORES	10.439.494,80	0,86
AQUISIÇÃO DE VALORES	17.767.258,68	1,47			
COTAS DE DESPESAS RECEBIDAS	193.530.888,88	15,96			
INDEPENDENTE DA EXECUÇÃO ORÇAMENTÁRIA	617.963.144,44	50,95	INDEPENDENTE DA EXECUÇÃO ORÇAMENTÁRIA	100.423.731,26	8,28
INCORPORAÇÃO DE BENS	5.870.317,05	0,48	BAIXA DE BENS	1.462.518,10	0,12
INSCRIÇÕES DE CRÉDITOS	545.385.128,54	44,97	BAIXA DE CRÉDITOS	81.360.920,16	6,71
INSCRIÇÃO DE VALORES	23.127,00	0,00	BAIXA DE VALORES	17.598.266,33	1,45
REAVALIAÇÃO DO ATIVO PERMANENTE	11.591.136,31	0,96	POR TRANSFERÊNCIA	2.026,67	0,00
INCORPORAÇÃO DO ATIVO FINANCEIRO	27,92	0,00			
POR TRANSFERÊNCIA	26.481.121,49	2,18			
INCORPORAÇÃO DE TÍTULOS DO LFT-B	28.612.286,01	2,36			
BAIXA DO PASSIVO PERMANENTE	0,12	0,00			
SUB-TOTAL DAS VARIAÇÕES ATIVAS	**1.212.769.710,77**	**100,00**	**SUB-TOTAL DAS VARIAÇÕES PASSIVAS**	**780.090.914,24**	**64,32**
SALDO PATRIMONIAL (DÉFICIT VERIFICADO)	**0,00**	**0,00**	**SALDO PATRIMONIAL (SUPERÁVIT VERIFICADO)**	**432.678.796,53**	**35,68**
TOTAL GERAL	**1.212.769.710,77**	**100,00**	**TOTAL GERAL**	**1.212.769.710,77**	**100,00**

Florianópolis, 07 de abril de 2003

WANDERLEI PEREIRA DAS NEVES
DIRETOR DE CONTABILIDADE GERAL
CONTADOR CRC-SC N.º 15.874

VILSON COELHO
GERENTE DE CONTABILIDADE CENTRALIZADA
CONTADOR CRC/SC N.º 7.678

DEMONSTRAÇÃO DAS VARIAÇÕES PATRIMONIAIS - CONSOLIDADO DAS EMPRESAS

ANEXO 15, DA LEI 4.320/64

EXERCÍCIO DE 2002

VARIAÇÕES ATIVAS			VARIAÇÕES PASSIVAS		
TÍTULOS	VALORES	%	TÍTULOS	VALORES	%
RESULTANTE DA EXECUÇÃO ORÇAMENTÁRIA	236.760.776,32	90,42	RESULTANTE DA EXECUÇÃO ORÇAMENTÁRIA	226.359.527,80	86,45
RECEITA ORÇAMENTÁRIA	38.733.520,11	14,79	DESPESA ORÇAMENTÁRIA	218.355.599,31	83,39
RECEITAS CORRENTES	35.827.792,61	13,68	DESPESAS CORRENTES	205.271.624,37	78,39
RECEITA PATRIMONIAL	341.210,47	0,13	PESSOAL E ENCARGOS SOCIAIS	162.772.555,62	62,16
RECEITA AGROPECUÁRIA	938.837,26	0,36	JUROS E ENCARGOS DA DÍVIDA	479,26	0,00
RECEITA INDUSTRIAL	8.465.910,67	3,23	OUTRAS DESPESAS CORRENTES	42.498.589,49	16,23
RECEITA DE SERVIÇOS	20.805.784,11	7,95	DESPESAS DE CAPITAL	13.083.974,94	5,00
TRANSFERÊNCIAS CORRENTES	3.953.424,79	1,51	INVESTIMENTOS	11.275.795,94	4,31
OUTRAS RECEITAS CORRENTES	1.322.625,31	0,51	INVERSÕES FINANCEIRAS	1.808.179,00	0,69
RECEITAS DE CAPITAL	2.905.727,50	1,11			
ALIENAÇÃO DE BENS	513.638,85	0,20			
OUTRAS RECEITAS DE CAPITAL	2.392.088,65	0,91			
MUTAÇÕES PATRIMONIAIS	34.754.186,25	13,27	MUTAÇÕES PATRIMONIAIS	8.003.928,49	3,06
AQUISIÇÃO DE CRÉDITOS	3.141.143,76	1,20	RECEBIMENTO DE CRÉDITOS	8.003.928,49	3,06
AQUISIÇÃO DE VALORES	3.835.501,91	1,46			
PAGAMENTO DE CREDORES	27.777.540,58	10,61			
COTAS DE DESPESAS RECEBIDAS	163.273.069,96	62,36			
INDEPENDENTE DA EXECUÇÃO ORÇAMENTÁRIA	25.082.847,00	9,58	INDEPENDENTE DA EXECUÇÃO ORÇAMENTÁRIA	13.371.535,04	5,11
INCORPORAÇÃO DE BENS	14.556.685,98	5,56	BAIXA DE BENS	7.415.933,70	2,83
INSCRIÇÕES DE CRÉDITOS	8.531.764,81	3,26	BAIXA DE VALORES	4.080.061,91	1,56
INSCRIÇÃO DE VALORES	141.408,42	0,05	INSCRIÇÃO DE DÍVIDAS	387.488,60	0,15
BAIXA DE CREDORES	1.852.975,29	0,71	POR TRANSFERÊNCIA	1.488.050,83	0,57
POR TRANSFERÊNCIA	12,50	0,00			
SUB-TOTAL DAS VARIAÇÕES ATIVAS	**261.843.623,32**	**100,00**	**SUB-TOTAL DAS VARIAÇÕES PASSIVAS**	**239.731.062,84**	**91,56**
SALDO PATRIMONIAL (DÉFICIT VERIFICADO)	**0,00**	**0,00**	**SALDO PATRIMONIAL (SUPERÁVIT VERIFICADO)**	**22.112.560,48**	**8,44**
TOTAL GERAL	**261.843.623,32**	**100,00**	**TOTAL GERAL**	**261.843.623,32**	**100,00**

Florianópolis, 07 de abril de 2003

WANDERLEI PEREIRA DAS NEVES
DIRETOR DE CONTABILIDADE GERAL
CONTADOR CRC-SC N.º 15.874

VILSON COELHO
GERENTE DE CONTABILIDADE CENTRALIZADA
CONTADOR CRC/SC N.º 7.678

DEMONSTRAÇÃO DAS VARIAÇÕES PATRIMONIAIS - CONSOLIDADO DAS FUNDAÇÕES

ANEXO 15, DA LEI 4.320/64

EXERCÍCIO DE 2002

VARIAÇÕES ATIVAS			VARIAÇÕES PASSIVAS		
TÍTULOS	VALORES	%	TÍTULOS	VALORES	%
RESULTANTE DA EXECUÇÃO ORÇAMENTÁRIA	145.747.351,25	91,06	RESULTANTE DA EXECUÇÃO ORÇAMENTÁRIA	140.744.808,05	87,94
RECEITA ORÇAMENTÁRIA	25.250.450,58	15,78	DESPESA ORÇAMENTÁRIA	140.744.808,05	87,94
RECEITAS CORRENTES	22.724.082,12	14,20	DESPESAS CORRENTES	125.216.352,38	78,23
RECEITA PATRIMONIAL	1.212.421,97	0,76	PESSOAL E ENCARGOS SOCIAIS	64.911.197,34	40,56
RECEITA DE SERVIÇOS	17.165.944,62	10,73	OUTRAS DESPESAS CORRENTES	60.305.155,04	37,68
TRANSFERÊNCIAS CORRENTES	1.999.032,07	1,25	DESPESAS DE CAPITAL	15.528.455,67	9,70
OUTRAS RECEITAS CORRENTES	2.346.683,46	1,47	INVESTIMENTOS	15.528.455,67	9,70
RECEITAS DE CAPITAL	2.526.368,46	1,58			
TRANSFERÊNCIAS DE CAPITAL	2.526.368,46	1,58			
MUTAÇÕES PATRIMONIAIS	15.202.143,82	9,50			
AQUISIÇÃO DE BENS	1.597.392,97	1,00			
AQUISIÇÃO DE VALORES	13.604.750,85	8,50			
COTAS DE DESPESAS RECEBIDAS	105.294.756,85	65,79			
INDEPENDENTE DA EXECUÇÃO ORÇAMENTÁRIA	14.307.489,17	8,94	INDEPENDENTE DA EXECUÇÃO ORÇAMENTÁRIA	14.984.453,78	9,36
INCORPORAÇÃO DE BENS	9.810.589,28	6,13	BAIXA DE BENS	466.877,76	0,29
INSCRIÇÃO DE VALORES	802.912,90	0,50	BAIXA DE CRÉDITOS	14.517.576,02	9,07
POR TRANSFERÊNCIA	3.693.986,99	2,31			
SUB-TOTAL DAS VARIAÇÕES ATIVAS	**160.054.840,42**	**100,00**	**SUB-TOTAL DAS VARIAÇÕES PASSIVAS**	**155.729.261,83**	**97,30**
SALDO PATRIMONIAL (DÉFICIT VERIFICADO)	**0,00**	**0,00**	**SALDO PATRIMONIAL (SUPERÁVIT VERIFICADO)**	**4.325.578,59**	**2,70**
TOTAL GERAL	**160.054.840,42**	**100,00**	**TOTAL GERAL**	**160.054.840,42**	**100,00**

Florianópolis, 07 de abril de 2003

WANDERLEI PEREIRA DAS NEVES
DIRETOR DE CONTABILIDADE GERAL
CONTADOR CRC-SC N.º 15.874

VILSON COELHO
GERENTE DE CONTABILIDADE CENTRALIZADA
CONTADOR CRC/SC N.º 7.678

EM R$

DEMONSTRAÇÃO DAS VARIAÇÕES PATRIMONIAIS - CONSOLIDADO DOS FUNDOS

ANEXO 15, DA LEI 4.320/64

EXERCÍCIO DE 2002

VARIAÇÕES ATIVAS			VARIAÇÕES PASSIVAS		
TÍTULOS	VALORES	%	TÍTULOS	VALORES	%
RESULTANTE DA EXECUÇÃO ORÇAMENTÁRIA	800.488.302,28	91,21	RESULTANTE DA EXECUÇÃO ORÇAMENTÁRIA	599.506.608,94	68,31
RECEITA ORÇAMENTÁRIA	275.912.680,51	31,44	DESPESA ORÇAMENTÁRIA	589.664.994,99	67,19
RECEITAS CORRENTES	266.981.416,22	30,42	DESPESAS CORRENTES	455.983.072,29	51,96
RECEITA PATRIMONIAL	8.751.542,38	1,00	PESSOAL E ENCARGOS SOCIAIS	5.312.597,49	0,61
RECEITA AGROPECUÁRIA	233.985,34	0,03	OUTRAS DESPESAS CORRENTES	450.670.474,80	51,35
RECEITA INDUSTRIAL	309.223,55	0,04	DESPESAS DE CAPITAL	133.681.922,70	15,23
RECEITA DE SERVIÇOS	5.900.575,64	0,67	INVESTIMENTOS	102.802.113,84	11,71
TRANSFERÊNCIAS CORRENTES	206.824.360,84	23,57	INVERSÕES FINANCEIRAS	30.879.808,86	3,52
OUTRAS RECEITAS CORRENTES	44.961.728,47	5,12			
RECEITAS DE CAPITAL	8.931.264,29	1,02			
ALIENAÇÃO DE BENS	983.365,15	0,11			
AMORTIZAÇÃO DE EMPRÉSTIMOS	3.376.155,61	0,38			
TRANSFERÊNCIAS DE CAPITAL	20.000,00	0,00			
OUTRAS RECEITAS DE CAPITAL	4.551.743,53	0,52			
MUTAÇÕES PATRIMONIAIS	245.282.340,87	27,95	MUTAÇÕES PATRIMONIAIS	9.841.613,95	1,12
AQUISIÇÃO DE BENS	19.398.774,02	2,21	ALIENAÇÃO DE BENS	32.552,53	0,00
AQUISIÇÃO DE CRÉDITOS	9.032.287,42	1,03	RECEBIMENTO DE CRÉDITOS	4.586.541,90	0,52
AQUISIÇÃO DE VALORES	216.851.279,43	24,71	ALIENAÇÃO DE VALORES	5.222.519,52	0,60
COTAS DE DESPESAS RECEBIDAS	279.293.280,90	31,82			
INDEPENDENTE DA EXECUÇÃO ORÇAMENTÁRIA	77.110.901,37	8,79	INDEPENDENTE DA EXECUÇÃO ORÇAMENTÁRIA	248.432.037,43	28,31
INCORPORAÇÃO DE BENS	18.255.794,46	2,08	BAIXA DE BENS	27.581.909,23	3,14
INSCRIÇÕES DE CRÉDITOS	18.527.484,63	2,11	BAIXA DE CRÉDITOS	8.793.812,36	1,00
INSCRIÇÃO DE VALORES	6.271.131,67	0,71	BAIXA DE VALORES	211.968.250,36	24,15
REAVALIAÇÃO DO ATIVO PERMANENTE	96.602,77	0,01	BAIXA DO ATIVO FINANCEIRO	4.197,03	0,00
POR TRANSFERÊNCIA	33.959.887,84	3,87	POR TRANSFERÊNCIA	83.868,45	0,01
SUB-TOTAL DAS VARIAÇÕES ATIVAS	**877.599.203,65**	**100,00**	**SUB-TOTAL DAS VARIAÇÕES PASSIVAS**	**847.938.646,37**	**96,62**
SALDO PATRIMONIAL (DÉFICIT VERIFICADO)	**0,00**	**0,00**	**SALDO PATRIMONIAL (SUPERÁVIT VERIFICADO)**	**29.660.557,28**	**3,38**
TOTAL GERAL	**877.599.203,65**	**100,00**	**TOTAL GERAL**	**877.599.203,65**	**100,00**

Florianópolis, 07 de abril de 2003

WANDERLEI PEREIRA DAS NEVES
DIRETOR DE CONTABILIDADE GERAL
CONTADOR CRC-SC N.º 15.874

VILSON COELHO
GERENTE DE CONTABILIDADE CENTRALIZADA
CONTADOR CRC/SC N.º 7.678

DEMONSTRATIVO DA RECEITA E DESPESA SEGUNDO AS CATEGORIAS ECONÔMICAS - ADMINISTRAÇÃO DIRETA E INDIRETA

ANEXO 1, DA LEI Nº 4.320/64

EXERCÍCIO DE 2002

RECEITAS			DESPESAS		
TÍTULOS	**VALORES**	**%**	**TÍTULOS**	**VALORES**	**%**
RECEITAS CORRENTES	5.695.536.754,21	79,21	DESPESAS CORRENTES	5.356.214.699,40	74,49
RECEITAS TRIBUTÁRIAS	3.852.972.585,69	53,58	PESSOAL E ENCARGOS SOCIAIS	2.657.769.051,30	36,96
RECEITAS DE CONTRIBUIÇÕES	244.693.537,29	3,40	JUROS E ENCARGOS DA DÍVIDA	284.616.044,62	3,96
RECEITA PATRIMONIAL	67.084.553,24	0,93	OUTRAS DESPESAS CORRENTES	2.413.829.603,48	33,57
RECEITA AGROPECUÁRIA	1.172.822,60	0,02	DESPESAS DE CAPITAL	1.834.626.085,14	25,51
RECEITA INDUSTRIAL	11.610.263,08	0,16	INVESTIMENTOS	454.351.591,45	6,32
RECEITA DE SERVIÇOS	82.813.595,89	1,15	INVERSÕES FINANCEIRAS	1.000.146.184,53	13,91
TRANSFERÊNCIAS CORRENTES	1.250.857.715,55	17,40	AMORTIZAÇÃO DA DÍVIDA	380.128.309,16	5,29
OUTRAS RECEITAS CORRENTES	184.331.680,87	2,56			
RECEITAS DE CAPITAL	1.318.628.229,30	18,34			
OPERAÇÕES DE CRÉDITO	1.033.919.574,59	14,38			
ALIENAÇÃO DE BENS	195.518.705,46	2,72			
AMORTIZAÇÃO DE EMPRÉSTIMOS	18.119.267,11	0,25			
TRANSFERÊNCIAS DE CAPITAL	64.126.849,96	0,89			
OUTRAS RECEITAS DE CAPITAL	6.943.832,18	0,10			
SUB-TOTAL	**7.014.164.983,51**	**97,54**	**SUB-TOTAL**	**7.190.840.784,54**	**100,00**
DÉFICIT	**176.675.801,03**	**2,46**	**SUPERÁVIT**	**0,00**	**0,00**
TOTAL	**7.190.840.784,54**	**100,00**	**TOTAL**	**7.190.840.784,54**	**100,00**

Florianópolis, 28 de março de 2003

WANDERLEI PEREIRA DAS NEVES
DIRETOR DE CONTABILIDADE GERAL
CONTADOR CRC-SC N.º 15.874

VILSON COELHO
GERENTE DE CONTABILIDADE CENTRALIZADA
CONTADOR CRC/SC N.º 7.678

DEMONSTRATIVO DA RECEITA E DESPESA SEGUNDO AS CATEGORIAS ECONÔMICAS - CONSOLIDADO DA ADMINISTRAÇÃO DIRETA

ANEXO 1, DA LEI Nº 4.320/64

EXERCÍCIO DE 2002

RECEITAS			DESPESAS		
TÍTULOS	VALORES	%	TÍTULOS	VALORES	%
RECEITAS CORRENTES	5.042.882.903,72	79,95	DESPESAS CORRENTES	4.161.712.667,63	65,98
RECEITAS TRIBUTÁRIAS	3.852.972.585,69	61,08	PESSOAL E ENCARGOS SOCIAIS	2.133.019.376,42	33,82
RECEITA PATRIMONIAL	51.866.824,61	0,82	JUROS E ENCARGOS DA DÍVIDA	284.615.565,36	4,51
TRANSFERÊNCIAS CORRENTES	1.038.080.897,85	16,46	OUTRAS DESPESAS CORRENTES	1.744.077.725,85	27,65
OUTRAS RECEITAS CORRENTES	99.962.595,57	1,58	DESPESAS DE CAPITAL	1.476.155.733,08	23,40
RECEITAS DE CAPITAL	1.264.678.285,40	20,05	INVESTIMENTOS	145.422.722,01	2,31
OPERAÇÕES DE CRÉDITO	1.033.919.574,59	16,39	INVERSÕES FINANCEIRAS	950.604.701,91	15,07
ALIENAÇÃO DE BENS	194.021.701,46	3,08	AMORTIZAÇÃO DA DÍVIDA	380.128.309,16	6,03
TRANSFERÊNCIAS DE CAPITAL	36.737.009,35	0,58			
SUB-TOTAL	**6.307.561.189,12**	**100,00**	**SUB-TOTAL**	**5.637.868.400,71**	**89,38**
DÉFICIT	**0,00**	**0,00**	**SUPERÁVIT**	**669.692.788,41**	**10,62**
TOTAL	**6.307.561.189,12**	**100,00**	**TOTAL**	**6.307.561.189,12**	**100,00**

Florianópolis, 07 de abril de 2003

WANDERLEI PEREIRA DAS NEVES
DIRETOR DE CONTABILIDADE GERAL
CONTADOR CRC-SC N.º 15.874

MARISTELA REINERT
GERENTE DE CONTABILIDADE FINANCEIRA
CONTADOR CRC-SC N.º 18.097

VILSON COELHO
GERENTE DE CONTABILIDADE CENTRALIZADA
CONTADOR CRC/SC N.º 7.678

DEMONSTRATIVO DA RECEITA E DESPESA SEGUNDO AS CATEGORIAS ECONÔMICAS - AUTARQUIAS

ANEXO 1, DA LEI Nº 4.320/64

EXERCÍCIO DE 2002

RECEITAS			DESPESAS		
TÍTULOS	VALORES	%	TÍTULOS	VALORES	%
RECEITAS CORRENTES	327.120.559,54	54,14	DESPESAS CORRENTES	408.030.982,73	67,53
RECEITAS DE CONTRIBUIÇÕES	244.693.537,29	40,50	PESSOAL E ENCARGOS SOCIAIS	291.753.324,43	48,29
RECEITA PATRIMONIAL	4.912.553,81	0,81	OUTRAS DESPESAS CORRENTES	116.277.658,30	19,24
RECEITA INDUSTRIAL	2.835.128,86	0,47	DESPESAS DE CAPITAL	196.175.998,75	32,47
RECEITA DE SERVIÇOS	38.941.291,52	6,45	INVESTIMENTOS	179.322.503,99	29,68
OUTRAS RECEITAS CORRENTES	35.738.048,06	5,91	INVERSÕES FINANCEIRAS	16.853.494,76	2,79
RECEITAS DE CAPITAL	39.586.583,65	6,55			
AMORTIZAÇÃO DE EMPRÉSTIMOS	14.743.111,50	2,44			
TRANSFERÊNCIAS DE CAPITAL	24.843.472,15	4,11			
SUB-TOTAL	**366.707.143,19**	**60,69**	**SUB-TOTAL**	**604.206.981,48**	**100,00**
DÉFICIT	**237.499.838,29**	**39,31**	**SUPERÁVIT**	**0,00**	**0,00**
TOTAL	**604.206.981,48**	**100,00**	**TOTAL**	**604.206.981,48**	**100,00**

Florianópolis, 07 de abril de 2003

WANDERLEI PEREIRA DAS NEVES
DIRETOR DE CONTABILIDADE GERAL
CONTADOR CRC-SC N.º 15.874

VILSON COELHO
GERENTE DE CONTABILIDADE CENTRALIZADA
CONTADOR CRC/SC N.º 7.678

DEMONSTRATIVO DA RECEITA E DESPESA SEGUNDO AS CATEGORIAS ECONÔMICAS - EMPRESAS

ANEXO 1, DA LEI Nº 4.320/64

EXERCÍCIO DE 2002

RECEITAS			DESPESAS		
TÍTULOS	VALORES	%	TÍTULOS	VALORES	%
RECEITAS CORRENTES	35.827.792,61	16,41	DESPESAS CORRENTES	205.271.624,37	94,01
RECEITA PATRIMONIAL	341.210,47	0,16	PESSOAL E ENCARGOS SOCIAIS	162.772.555,62	74,54
RECEITA AGROPECUÁRIA	938.837,26	0,43	JUROS E ENCARGOS DA DÍVIDA	479,26	0,00
RECEITA INDUSTRIAL	8.465.910,67	3,88	OUTRAS DESPESAS CORRENTES	42.498.589,49	19,46
RECEITA DE SERVIÇOS	20.805.784,11	9,53	DESPESAS DE CAPITAL	13.083.974,94	5,99
TRANSFERÊNCIAS CORRENTES	3.953.424,79	1,81	INVESTIMENTOS	11.275.795,94	5,16
OUTRAS RECEITAS CORRENTES	1.322.625,31	0,61	INVERSÕES FINANCEIRAS	1.808.179,00	0,83
RECEITAS DE CAPITAL	2.905.727,50	1,33			
ALIENAÇÃO DE BENS	513.638,85	0,24			
OUTRAS RECEITAS DE CAPITAL	2.392.088,65	1,10			
SUB-TOTAL	**38.733.520,11**	**17,74**	**SUB-TOTAL**	**218.355.599,31**	**100,00**
DÉFICIT	**179.622.079,20**	**82,26**	**SUPERÁVIT**	**0,00**	**0,00**
TOTAL	**218.355.599,31**	**100,00**	**TOTAL**	**218.355.599,31**	**100,00**

Florianópolis, 07 de abril de 2003

WANDERLEI PEREIRA DAS NEVES
DIRETOR DE CONTABILIDADE GERAL
CONTADOR CRC-SC N.º 15.874

VILSON COELHO
GERENTE DE CONTABILIDADE CENTRALIZADA
CONTADOR CRC/SC N.º 7.678

DEMONSTRATIVO DA RECEITA E DESPESA SEGUNDO AS CATEGORIAS ECONÔMICAS - FUNDAÇÕES

ANEXO 1, DA LEI Nº 4.320/64

EXERCÍCIO DE 2002

RECEITAS			DESPESAS		
TÍTULOS	VALORES	%	TÍTULOS	VALORES	%
RECEITAS CORRENTES	22.724.082,12	16,15	DESPESAS CORRENTES	125.216.352,38	88,97
RECEITA PATRIMONIAL	1.212.421,97	0,86	PESSOAL E ENCARGOS SOCIAIS	64.911.197,34	46,12
RECEITA DE SERVIÇOS	17.165.944,62	12,20	OUTRAS DESPESAS CORRENTES	60.305.155,04	42,85
TRANSFERÊNCIAS CORRENTES	1.999.032,07	1,42	DESPESAS DE CAPITAL	15.528.455,67	11,03
OUTRAS RECEITAS CORRENTES	2.346.683,46	1,67	INVESTIMENTOS	15.528.455,67	11,03
RECEITAS DE CAPITAL	2.526.368,46	1,79			
TRANSFERÊNCIAS DE CAPITAL	2.526.368,46	1,79			
SUB-TOTAL	**25.250.450,58**	**17,94**	**SUB-TOTAL**	**140.744.808,05**	**100,00**
DÉFICIT	**115.494.357,47**	**82,06**	**SUPERÁVIT**	**0,00**	**0,00**
TOTAL	**140.744.808,05**	**100,00**	**TOTAL**	**140.744.808,05**	**100,00**

Florianópolis, 07 de abril de 2003

WANDERLEI PEREIRA DAS NEVES
DIRETOR DE CONTABILIDADE GERAL
CONTADOR CRC-SC N.º 15.874

VILSON COELHO
GERENTE DE CONTABILIDADE CENTRALIZADA
CONTADOR CRC/SC N.º 7.678

DEMONSTRATIVO DA RECEITA E DESPESA SEGUNDO AS CATEGORIAS ECONÔMICAS - FUNDOS

ANEXO 1, DA LEI Nº 4.320/64

EXERCÍCIO DE 2002

RECEITAS			DESPESAS		
TÍTULOS	VALORES	%	TÍTULOS	VALORES	%
RECEITAS CORRENTES	266.981.416,22	45,28	DESPESAS CORRENTES	455.983.072,29	77,33
RECEITA PATRIMONIAL	8.751.542,38	1,48	PESSOAL E ENCARGOS SOCIAIS	5.312.597,49	0,90
RECEITA AGROPECUÁRIA	233.985,34	0,04	OUTRAS DESPESAS CORRENTES	450.670.474,80	76,43
RECEITA INDUSTRIAL	309.223,55	0,05	DESPESAS DE CAPITAL	133.681.922,70	22,67
RECEITA DE SERVIÇOS	5.900.575,64	1,00	INVESTIMENTOS	102.802.113,84	17,43
TRANSFERÊNCIAS CORRENTES	206.824.360,84	35,07	INVERSÕES FINANCEIRAS	30.879.808,86	5,24
OUTRAS RECEITAS CORRENTES	44.961.728,47	7,62			
RECEITAS DE CAPITAL	8.931.264,29	1,51			
ALIENAÇÃO DE BENS	983.365,15	0,17			
AMORTIZAÇÃO DE EMPRÉSTIMOS	3.376.155,61	0,57			
TRANSFERÊNCIAS DE CAPITAL	20.000,00	0,00			
OUTRAS RECEITAS DE CAPITAL	4.551.743,53	0,77			
SUB-TOTAL	**275.912.680,51**	**46,79**	**SUB-TOTAL**	**589.664.994,99**	**100,00**
DÉFICIT	**313.752.314,48**	**53,21**	**SUPERÁVIT**	**0,00**	**0,00**
TOTAL	**589.664.994,99**	**100,00**	**TOTAL**	**589.664.994,99**	**100,00**

Florianópolis, 07 de abril de 2003

WANDERLEI PEREIRA DAS NEVES
DIRETOR DE CONTABILIDADE GERAL
CONTADOR CRC-SC N.º 15.874

VILSON COELHO
GERENTE DE CONTABILIDADE CENTRALIZADA
CONTADOR CRC/SC N.º 7.678

EM R$

DEMONSTRAÇÃO GERAL DA RECEITA POR FONTES E DA DESPESA POR FUNCÕES DE GOVERNO - ADMINISTRAÇÃO DIRETA E INDIRETA
EXERCÍCIO DE 2002

RECEITAS/FONTES			DESPESAS/FUNÇÕES		
TÍTULOS	VALORES	%	TÍTULOS	VALORES	%
RECEITAS CORRENTES	5.695.536.754,21	79,21	LEGISLATIVA	170.097.641,89	2,37
RECEITAS TRIBUTÁRIAS	3.852.972.585,69	53,58	JUDICIÁRIA	267.263.842,22	3,72
RECEITAS DE CONTRIBUIÇÕES	244.693.537,29	3,40	ESSENCIAL A JUSTIÇA	113.191.165,50	1,57
RECEITA PATRIMONIAL	67.084.553,24	0,93	ADMINISTRAÇÃO	1.390.925.173,21	19,34
RECEITA AGROPECUÁRIA	1.172.822,60	0,02	SEGURANÇA PÚBLICA	634.652.664,58	8,83
RECEITA INDUSTRIAL	11.610.263,08	0,16	ASSISTÊNCIA SOCIAL	21.533.096,13	0,30
RECEITA DE SERVIÇOS	82.813.595,89	1,15	PREVIDÊNCIA SOCIAL	272.255.744,81	3,79
TRANSFERÊNCIAS CORRENTES	1.250.857.715,55	17,40	SAÚDE	580.461.953,08	8,07
OUTRAS RECEITAS CORRENTES	184.331.680,87	2,56	TRABALHO	35.605.261,43	0,50
RECEITAS DE CAPITAL	1.318.628.229,30	18,34	EDUCAÇÃO	1.144.574.594,81	15,92
OPERAÇÕES DE CRÉDITO	1.033.919.574,59	14,38	CULTURA	10.982.855,91	0,15
ALIENAÇÃO DE BENS	195.518.705,46	2,72	DIREITOS DA CIDADANIA	47.533.747,52	0,66
AMORTIZAÇÃO DE EMPRÉSTIMOS	18.119.267,11	0,25	URBANISMO	90.000,00	0,00
TRANSFERÊNCIAS DE CAPITAL	64.126.849,96	0,89	HABITAÇÃO	12.809.049,19	0,18
OUTRAS RECEITAS DE CAPITAL	6.943.832,18	0,10	SANEAMENTO	125.317,89	0,00
			GESTÃO AMBIENTAL	5.080.948,50	0,07
			CIÊNCIA E TECNOLOGIA	12.924.785,61	0,18
			AGRICULTURA	264.976.704,45	3,68
			INDÚSTRIA	13.843.491,51	0,19
			COMÉRCIO E SERVIÇOS	15.326.818,52	0,21
			TRANSPORTE	303.188.971,17	4,22
			DESPORTO E LAZER	7.407.683,66	0,10
			ENCARGOS ESPECIAIS	1.865.989.272,95	25,95
SUB-TOTAL	**7.014.164.983,51**	**97,54**	**SUB-TOTAL**	**7.190.840.784,54**	**100,00**
DÉFICIT	**176.675.801,03**	**2,46**	**SUPERÁVIT**	**0,00**	**0,00**
TOTAL	**7.190.840.784,54**	**100,00**	**TOTAL**	**7.190.840.784,54**	**100,00**

Florianópolis, 07 de abril de 2003

WANDERLEI PEREIRA DAS NEVES
DIRETOR DE CONTABILIDADE GERAL
CONTADOR CRC-SC N.º 15.874

VILSON COELHO
GERENTE DE CONTABILIDADE CENTRALIZADA
CONTADOR CRC/SC N.º 7.678

DEMONSTRAÇÃO GERAL DA RECEITA POR FONTES E DA DESPESA POR FUNCÕES DE GOVERNO - ADMINISTRAÇÃO DIRETA
EXERCÍCIO DE 2002

RECEITAS/FONTES			DESPESAS/FUNÇÕES		
TÍTULOS	VALORES	%	TÍTULOS	VALORES	%
RECEITAS CORRENTES	5.042.882.903,72	79,95	LEGISLATIVA	170.097.641,89	2,70
RECEITAS TRIBUTÁRIAS	3.852.972.585,69	61,08	JUDICIÁRIA	244.652.695,67	3,88
RECEITA PATRIMONIAL	51.866.824,61	0,82	ESSENCIAL A JUSTIÇA	111.789.982,43	1,77
TRANSFERÊNCIAS CORRENTES	1.038.080.897,85	16,46	ADMINISTRAÇÃO	1.374.224.759,95	21,79
OUTRAS RECEITAS CORRENTES	99.962.595,57	1,58	SEGURANÇA PÚBLICA	513.085.448,90	8,13
RECEITAS DE CAPITAL	1.264.678.285,40	20,05	ASSISTÊNCIA SOCIAL	13.525.140,87	0,21
OPERAÇÕES DE CRÉDITO	1.033.919.574,59	16,39	SAÚDE	231.153.941,72	3,66
ALIENAÇÃO DE BENS	194.021.701,46	3,08	TRABALHO	26.142.700,18	0,41
TRANSFERÊNCIAS DE CAPITAL	36.737.009,35	0,58	EDUCAÇÃO	1.041.379.369,62	16,51
			CULTURA	2.277.117,23	0,04
			DIREITOS DA CIDADANIA	21.961.777,28	0,35
			URBANISMO	90.000,00	0,00
			HABITAÇÃO	422.478,56	0,01
			SANEAMENTO	125.317,89	0,00
			GESTÃO AMBIENTAL	576.604,05	0,01
			CIÊNCIA E TECNOLOGIA	24.425,57	0,00
			AGRICULTURA	26.752.056,61	0,42
			INDÚSTRIA	719.980,00	0,01
			COMÉRCIO E SERVIÇOS	4.517.505,23	0,07
			TRANSPORTE	18.547.128,29	0,29
			ENCARGOS ESPECIAIS	1.835.802.328,77	29,10
SUB-TOTAL	**6.307.561.189,12**	**100,00**	**SUB-TOTAL**	**5.637.868.400,71**	**89,38**
DÉFICIT	**0,00**	**0,00**	**SUPERÁVIT**	**669.692.788,41**	**10,62**
TOTAL	**6.307.561.189,12**	**100,00**	**TOTAL**	**6.307.561.189,12**	**100,00**

Florianópolis, 07 de abril de 2003

WANDERLEI PEREIRA DAS NEVES
DIRETOR DE CONTABILIDADE GERAL
CONTADOR CRC-SC N.º 15.874

MARISTELA REINERT
GERENTE DE CONTABILIDADE FINANCEIRA
CONTADOR CRC-SC N.º 18.097

VILSON COELHO
GERENTE DE CONTABILIDADE CENTRALIZADA
CONTADOR CRC/SC N.º 7.678

ESTADO DE SANTA CATARINA
SECRETARIA DE ESTADO DA FAZENDA
DIRETORIA DE CONTABILIDADE GERAL - DCOG

DEMONSTRAÇÃO GERAL DA RECEITA POR FONTES E DA DESPESA POR FUNCÕES DE GOVERNO - AUTARQUIAS
EXERCÍCIO DE 2002

RECEITAS/FONTES			DESPESAS/FUNÇÕES		
TÍTULOS	VALORES	%	TÍTULOS	VALORES	%
RECEITAS CORRENTES	327.120.559,54	54,14	ADMINISTRAÇÃO	1.382.562,62	0,23
RECEITAS DE CONTRIBUIÇÕES	244.693.537,29	40,50	SEGURANÇA PÚBLICA	800.296,73	0,13
RECEITA PATRIMONIAL	4.912.553,81	0,81	PREVIDÊNCIA SOCIAL	272.255.744,81	45,06
RECEITA INDUSTRIAL	2.835.128,86	0,47	INDÚSTRIA	12.938.214,58	2,14
RECEITA DE SERVIÇOS	38.941.291,52	6,45	COMÉRCIO E SERVIÇOS	4.067.603,99	0,67
OUTRAS RECEITAS CORRENTES	35.738.048,06	5,91	TRANSPORTE	282.619.001,44	46,78
RECEITAS DE CAPITAL	39.586.583,65	6,55	ENCARGOS ESPECIAIS	30.143.557,31	4,99
AMORTIZAÇÃO DE EMPRÉSTIMOS	14.743.111,50	2,44			
TRANSFERÊNCIAS DE CAPITAL	24.843.472,15	4,11			
SUB-TOTAL	**366.707.143,19**	**60,69**	**SUB-TOTAL**	**604.206.981,48**	**100,00**
DÉFICIT	**237.499.838,29**	**39,31**	**SUPERÁVIT**	**0,00**	**0,00**
TOTAL	**604.206.981,48**	**100,00**	**TOTAL**	**604.206.981,48**	**100,00**

Florianópolis, 07 de abril de 2003

WANDERLEI PEREIRA DAS NEVES
DIRETOR DE CONTABILIDADE GERAL
CONTADOR CRC-SC N.º 15.874

VILSON COELHO
GERENTE DE CONTABILIDADE CENTRALIZADA
CONTADOR CRC/SC N.º 7.678

EM R$

DEMONSTRAÇÃO GERAL DA RECEITA POR FONTES E DA DESPESA POR FUNCÕES DE GOVERNO - EMPRESAS
EXERCÍCIO DE 2002

RECEITAS/FONTES			DESPESAS/FUNÇÕES		
TÍTULOS	VALORES	%	TÍTULOS	VALORES	%
RECEITAS CORRENTES	35.827.792,61	16,41	TRABALHO	9.462.561,25	4,33
RECEITA PATRIMONIAL	341.210,47	0,16	HABITAÇÃO	10.895.966,02	4,99
RECEITA AGROPECUÁRIA	938.837,26	0,43	AGRICULTURA	191.255.362,74	87,59
RECEITA INDUSTRIAL	8.465.910,67	3,88	COMÉRCIO E SERVIÇOS	6.741.709,30	3,09
RECEITA DE SERVIÇOS	20.805.784,11	9,53			
TRANSFERÊNCIAS CORRENTES	3.953.424,79	1,81			
OUTRAS RECEITAS CORRENTES	1.322.625,31	0,61			
RECEITAS DE CAPITAL	2.905.727,50	1,33			
ALIENAÇÃO DE BENS	513.638,85	0,24			
OUTRAS RECEITAS DE CAPITAL	2.392.088,65	1,10			
SUB-TOTAL	**38.733.520,11**	**17,74**	**SUB-TOTAL**	**218.355.599,31**	**100,00**
DÉFICIT	**179.622.079,20**	**82,26**	**SUPERÁVIT**	**0,00**	**0,00**
TOTAL	**218.355.599,31**	**100,00**	**TOTAL**	**218.355.599,31**	**100,00**

Florianópolis, 07 de abril de 2003

WANDERLEI PEREIRA DAS NEVES
DIRETOR DE CONTABILIDADE GERAL
CONTADOR CRC-SC N.º 15.874

VILSON COELHO
GERENTE DE CONTABILIDADE CENTRALIZADA
CONTADOR CRC/SC N.º 7.678

ESTADO DE SANTA CATARINA
SECRETARIA DE ESTADO DA FAZENDA
DIRETORIA DE CONTABILIDADE GERAL - DCOG

EM R$

DEMONSTRAÇÃO GERAL DA RECEITA POR FONTES E DA DESPESA POR FUNCÕES DE GOVERNO - FUNDAÇÕES
EXERCÍCIO DE 2002

RECEITAS/FONTES			DESPESAS/FUNÇÕES		
TÍTULOS	VALORES	%	TÍTULOS	VALORES	%
RECEITAS CORRENTES	22.724.082,12	16,15	ADMINISTRAÇÃO	11.051.058,89	7,85
RECEITA PATRIMONIAL	1.212.421,97	0,86	EDUCAÇÃO	103.195.225,19	73,32
RECEITA DE SERVIÇOS	17.165.944,62	12,20	CULTURA	7.123.241,59	5,06
TRANSFERÊNCIAS CORRENTES	1.999.032,07	1,42	GESTÃO AMBIENTAL	2.048.901,10	1,46
OUTRAS RECEITAS CORRENTES	2.346.683,46	1,67	CIÊNCIA E TECNOLOGIA	12.900.360,04	9,17
RECEITAS DE CAPITAL	2.526.368,46	1,79	DESPORTO E LAZER	4.382.634,37	3,11
TRANSFERÊNCIAS DE CAPITAL	2.526.368,46	1,79	ENCARGOS ESPECIAIS	43.386,87	0,03
SUB-TOTAL	**25.250.450,58**	**17,94**	**SUB-TOTAL**	**140.744.808,05**	**100,00**
DÉFICIT	**115.494.357,47**	**82,06**	**SUPERÁVIT**	**0,00**	**0,00**
TOTAL	**140.744.808,05**	**100,00**	**TOTAL**	**140.744.808,05**	**100,00**

Florianópolis, 07 de abril de 2003

WANDERLEI PEREIRA DAS NEVES
DIRETOR DE CONTABILIDADE GERAL
CONTADOR CRC-SC N.º 15.874

VILSON COELHO
GERENTE DE CONTABILIDADE CENTRALIZADA
CONTADOR CRC/SC N.º 7.678

EM R$

DEMONSTRAÇÃO GERAL DA RECEITA POR FONTES E DA DESPESA POR FUNCÕES DE GOVERNO - FUNDOS
EXERCÍCIO DE 2002

RECEITAS/FONTES			DESPESAS/FUNÇÕES		
TÍTULOS	VALORES	%	TÍTULOS	VALORES	%
RECEITAS CORRENTES	266.981.416,22	45,28	JUDICIÁRIA	22.611.146,55	3,83
RECEITA PATRIMONIAL	8.751.542,38	1,48	ESSENCIAL A JUSTIÇA	1.401.183,07	0,24
RECEITA AGROPECUÁRIA	233.985,34	0,04	ADMINISTRAÇÃO	4.266.791,75	0,72
RECEITA INDUSTRIAL	309.223,55	0,05	SEGURANÇA PÚBLICA	120.766.918,95	20,48
RECEITA DE SERVIÇOS	5.900.575,64	1,00	ASSISTÊNCIA SOCIAL	8.007.955,26	1,36
TRANSFERÊNCIAS CORRENTES	206.824.360,84	35,07	SAÚDE	349.308.011,36	59,24
OUTRAS RECEITAS CORRENTES	44.961.728,47	7,62	CULTURA	1.582.497,09	0,27
RECEITAS DE CAPITAL	8.931.264,29	1,51	DIREITOS DA CIDADANIA	25.571.970,24	4,34
ALIENAÇÃO DE BENS	983.365,15	0,17	HABITAÇÃO	1.490.604,61	0,25
AMORTIZAÇÃO DE EMPRÉSTIMOS	3.376.155,61	0,57	GESTÃO AMBIENTAL	2.455.443,35	0,42
TRANSFERÊNCIAS DE CAPITAL	20.000,00	0,00	AGRICULTURA	46.969.285,10	7,97
OUTRAS RECEITAS DE CAPITAL	4.551.743,53	0,77	INDÚSTRIA	185.296,93	0,03
			COMÉRCIO E SERVIÇOS	2.022.841,44	0,34
			DESPORTO E LAZER	3.025.049,29	0,51
SUB-TOTAL	**275.912.680,51**	**46,79**	**SUB-TOTAL**	**589.664.994,99**	**100,00**
DÉFICIT	**313.752.314,48**	**53,21**	**SUPERÁVIT**	**0,00**	**0,00**
TOTAL	**589.664.994,99**	**100,00**	**TOTAL**	**589.664.994,99**	**100,00**

Florianópolis, 08 de abril de 2003

WANDERLEI PEREIRA DAS NEVES
DIRETOR DE CONTABILIDADE GERAL
CONTADOR CRC-SC N.º 15.874

VILSON COELHO
GERENTE DE CONTABILIDADE CENTRALIZADA
CONTADOR CRC/SC N.º 7.678

ESTADO DE SANTA CATARINA
SECRETARIA DE ESTADO DA FAZENDA
DIRETORIA DE ORCAMENTACAO

PROGRAMA DE TRABALHO
ANEXO 6, DA LEI N. 4320/64 - ADMINISTRACAO DIRETA
RECURSOS DO TESOURO - EXERCICIO DE 2002

EM R$

I ORGAO : ASSEMBLEIA LEGISLATIVA DO ESTADO
I UNIDADE ORCAMENTARIA : ASSEMBLEIA LEGISLATIVA DO ESTADO ASSEMB.

CODIGO	ESPECIFICACAO	PROJETOS	ATIVIDADES	TOTAL
101	LEGISLATIVA		141.004.908,12	141.004.908,12
101031	ACAO LEGISLATIVA		4.606.310,95	4.606.310,95
10103100 1	MODERNIZACAO DO PROCESSO LEGISLATIVO		4.606.310,95	4.606.310,95
10103100 14.288	CONTRIBUICAO FINANCEIRA A INSTITUICOES PRIVADAS		4.606.310,95	4.606.310,95
101122	ADMINISTRACAO GERAL		136.398.597,17	136.398.597,17
10112211 1	GESTAO ADMINISTRATIVA		136.398.597,17	136.398.597,17
10112211 14.282	ADMINISTRACAO DE RECURSOS HUMANOS - ALESC		81.177.159,84	81.177.159,84
10112211 14.284	MANUTENCAO E SERVICOS ADMINISTRATIVOS GERAIS - ALESC		30.298.534,68	30.298.534,68
10112211 14.285	ENCARGOS COM INATIVOS - ALESC		24.922.902,65	24.922.902,65
TOTAL			141.004.908,12	141.004.908,12

ESTADO DE SANTA CATARINA
SECRETARIA DE ESTADO DA FAZENDA
DIRETORIA DE ORCAMENTACAO

PROGRAMA DE TRABALHO
ANEXO 6, DA LEI N. 4320/64 - ADMINISTRACAO DIRETA
RECURSOS DO TESOURO - EXERCICIO DE 2002

EM R$

I ORGAO : TRIBUNAL DE CONTAS DO ESTADO
I UNIDADE ORCAMENTARIA : TRIBUNAL DE CONTAS DO ESTADO

CODIGO	ESPECIFICACAO	PROJETOS	ATIVIDADES	TOTAL
101	LEGISLATIVA	1.629.698,00	27.463.035,77	29.092.733,77
101032	CONTROLE EXTERNO		14.291.420,21	14.291.420,21
101032021	FISCALIZACAO DA ARRECADACAO E DA APLICACAO DOS REC		13.193.834,63	13.193.834,63
10103202I4.005	INSTRUCOES DE CONSULTAS E RECURSOS DAS ESFERAS EST			
	ADUAL E MUNICIPAL		746.622,32	746.622,32
10103202I4.006	FISCALIZACAO E CONTROLE DE OBRAS PUBLICAS DO ESTAD			
	O E DOS MUNICIPIOS		739.091,80	739.091,80
10103202I4.007	ACOES DE AUDITORIA ESPECIAL		1.082.563,13	1.082.563,13
10103202I4.008	CONTROLE EXTERNO DA ADMINISTRACAO MUNICIPAL		3.022.773,22	3.022.773,22
10103202I4.009	CONTROLE EXTERNO DA ADMINISTRACAO ESTADUAL		4.011.700,43	4.011.700,43
10103202I4.010	JULGAMENTO E APRECIACAO DE PROCESSOS		3.591.083,73	3.591.083,73
101032111	GESTAO ADMINISTRATIVA		1.097.585,58	1.097.585,58
10103211I4.004	MANUTENCAO E DESENV. DE TECNOLOGIAS DE INFORMACAO			
	APLICADOS AO CONTR. EXTERNO		1.097.585,58	1.097.585,58
101122	ADMINISTRACAO GERAL	1.629.698,00	13.171.615,56	14.801.313,56
101122111	GESTAO ADMINISTRATIVA	1.629.698,00	13.171.615,56	14.801.313,56
10112211I4.001	MANUTENCAO E SERVICOS ADMINISTRATIVOS GERAIS-TC		12.995.106,41	12.995.106,41
10112211I4.002	CAPACITACAO DE RECURSOS HUMANOS - TC		176.509,15	176.509,15
10112211I7.511	AMPLIACAO E REFORMA DA ESTRUTURA FISICA DO TRIBUNA			
	L DE CONTAS	1.629.698,00		1.629.698,00
128	ENCARGOS ESPECIAIS		13.999.268,28	13.999.268,28
128272	PREVIDENCIA DO REGIME ESTATUTARIO		13.999.268,28	13.999.268,28
128272111	GESTAO ADMINISTRATIVA		13.999.268,28	13.999.268,28
12827211I4.003	ENCARGOS COM INATIVOS - TC		13.999.268,28	13.999.268,28
TOTAL		1.629.698,00	41.462.304,05	43.092.002,05

ESTADO DE SANTA CATARINA
SECRETARIA DE ESTADO DA FAZENDA
DIRETORIA DE ORCAMENTACAO

PROGRAMA DE TRABALHO
ANEXO 6, DA LEI N. 4320/64 - ADMINISTRACAO DIRETA
RECURSOS DO TESOURO - EXERCICIO DE 2002

EM R$

I ORGAO : TRIBUNAL DE JUSTICA DO ESTADO
I UNIDADE ORCAMENTARIA : TRIBUNAL DE JUSTICA DO ESTADO

CODIGO	ESPECIFICACAO	PROJETOS	ATIVIDADES	TOTAL
102	JUDICIARIA	1.518.000,00	243.134.695,67	244.652.695,67
102061	ACAO JUDICIARIA	1.518.000,00	243.134.695,67	244.652.695,67
10206101	ADMINISTRACAO E COORDENACAO DOS SERVICOS JUDICIARI		243.134.695,67	243.134.695,67
102061031.394	MANUTENCAO DE SERVICOS ADMINISTRATIVOS GERAIS - TJ		35.266.982,26	35.266.982,26
102061031.396	ADMINISTRACAO DE RECURSOS HUMANOS - TJ		198.994.249,50	198.994.249,50
102061031.728	MANUTENCAO DE SERVICOS ADMINISTRATIVOS DA CONTA UNI			
	ICA		8.873.463,91	8.873.463,91
10206104	CONSTRUCOES, AMPLIACOES E REFORMAS DE PREDIOS	1.518.000,00		1.518.000,00
102061047.486	CONSTRUCAO DA CASA DA CIDADANIA DE JOSE BOITEUX	165.000,00		165.000,00
102061047.487	CONSTRUCAO DA CASA DA CIDADANIA DE LAURENTINO	165.000,00		165.000,00
102061047.488	CONSTRUCAO DA CASA DA CIDADANIA DE LEOBERTO LEAL	99.000,00		99.000,00
102061047.492	CONSTRUCAO DA CASA DA CIDADANIA DE PALMA SOLA	165.000,00		165.000,00
102061047.497	CONSTRUCAO DA CASA DA CIDADANIA DE RIO DO OESTE	165.000,00		165.000,00
102061047.502	CONSTRUCAO DA CASA DA CIDADANIA DE TIMBO GRANDE	165.000,00		165.000,00
102061047.506	CONSTRUCAO DA CASA DA CIDADANIA DE VITOR MEIRELLES	99.000,00		99.000,00
102061047.506	CONSTRUCAO DA CASA DA CIDADANIA DE WITMARSUM	165.000,00		165.000,00
102061047.515	CONSTRUCAO DA CASA DA CIDADANIA DE RIO DO CAMPO	165.000,00		165.000,00
102061047.540	CONSTRUCAO DA CASA DA CIDADANIA DE NOVA TRENTO	165.000,00		165.000,00
128	ENCARGOS ESPECIAIS	36.180.240,26		36.180.240,26
128272	PREVIDENCIA DO REGIME ESTATUTARIO	16.330.785,26		16.330.785,26
12827295	ENCARGOS ESPECIAIS	16.330.785,26		16.330.785,26
1282729519.002	PROVENTOS EXTRAJUDICIAIS INATIVOS	16.330.785,26		16.330.785,26
128846	OUTROS ENCARGOS ESPECIAIS	19.849.455,00		19.849.455,00
12884695	ENCARGOS ESPECIAIS	19.849.455,00		19.849.455,00
1288469519.003	ENCARGOS COM EXECUCAO DE SENTENCAS - TJ	19.849.455,00		19.849.455,00
T O T A L		37.698.240,26	243.134.695,67	280.832.935,93

ESTADO DE SANTA CATARINA
SECRETARIA DE ESTADO DA FAZENDA
DIRETORIA DE ORCAMENTACAO

PROGRAMA DE TRABALHO
ANEXO 6, DA LEI N. 4320/64 - ADMINISTRACAO DIRETA
RECURSOS DO TESOURO - EXERCICIO DE 2002

EM R$

I ORGAO : MINISTERIO PUBLICO
I UNIDADE ORCAMENTARIA : MINISTERIO PUBLICO

CODIGO	ESPECIFICACAO	PROJETOS	ATIVIDADES	TOTAL
03	ESSENCIAL A JUSTICA	116.112,00	95.497.033,78	95.613.145,78
03091	DEFESA DA ORDEM JURIDICA	116.112,00	65.532.945,49	65.649.057,49
03091071	DEF. DA ORDEM JUR., DO REG. DEMOCR. E DOS INTER-SO	116.112,00	65.532.945,49	65.649.057,49
03091O714.277	DEFESA DOS INTERESSES SOCIAIS E DO CIDADAO		65.532.945,49	65.532.945,49
03091O717.519	REFORMA E/OU AMPLIACAO DA ESTRUTURA FISICA DO MP/S			
	C	116.112,00		116.112,00
03122	ADMINISTRACAO GERAL		1.099.338,42	1.099.338,42
03122138	A PRIMEIRA CHANCE		1.099.338,42	1.099.338,42
031221384.814	ENCARGOS COM ESTAGIARIOS - MP		1.099.338,42	1.099.338,42
03272	PREVIDENCIA DO REGIME ESTATUTARIO		28.864.749,87	28.864.749,87
03272071	DEF. DA ORDEM JUR., DO REG. DEMOCR. E DOS INTER-SO		28.864.749,87	28.864.749,87
032720714.279	ENCARGOS COM INATIVOS - MP		28.864.749,87	28.864.749,87
	T O T A L	116.112,00	95.497.033,78	95.613.145,78

ESTADO DE SANTA CATARINA
SECRETARIA DE ESTADO DA FAZENDA
DIRETORIA DE ORCAMENTACAO

PROGRAMA DE TRABALHO
ANEXO 6, DA LEI N. 4320/64 - ADMINISTRACAO DIRETA
RECURSOS DO TESOURO - EXERCICIO DE 2002

EM R$

ORGAO : GABINETE DO GOVERNADOR DO ESTADO
UNIDADE ORCAMENTARIA : GABINETE DO GOVERNADOR DO ESTADO

CODIGO	ESPECIFICACAO	PROJETOS	ATIVIDADES	TOTAL
04	ADMINISTRACAO		15.777.052,73	15.777.052,73
04122	ADMINISTRACAO GERAL		14.556.461,78	14.556.461,78
04122092	REPRESENTACOES DO GOVERNO CATARINENSE		242.897,61	242.897,61
041220924.645	MANUTENCAO DO ESCRITORIO DA REPRESENTACAO EM BRASI LIA		242.897,61	242.897,61
04122111	GESTAO ADMINISTRATIVA		14.297.791,20	14.297.791,20
041221114.651	MANUTENCAO DOS SERVICOS ADMINISTRATIVOS GERAIS - GE		6.997.978,13	6.997.978,13
041221114.652	MANUTENCAO DE SERVICOS DE INFORMATICA - GGE		878.076,93	878.076,93
041221114.655	CAPACITACAO DE RECURSOS HUMANOS - GGE		9.247,00	9.247,00
041221114.656	ADMINISTRACAO DE RECURSOS HUMANOS - GGE		4.036.015,75	4.036.015,75
041221114.657	MANUTENCAO DE AERONAVES - GGE		2.204.103,57	2.204.103,57
041221114.903	AUXILIO-ALIMENTACAO - GGE		172.369,82	172.369,82
04122138	A PRIMEIRA CHANCE		15.772,97	15.772,97
041221384.805	ENCARGOS COM ESTAGIARIOS-GGE		15.772,97	15.772,97
04272	PREVIDENCIA DO REGIME ESTATUTARIO		1.220.590,95	1.220.590,95
04272111	GESTAO ADMINISTRATIVA		1.220.590,95	1.220.590,95
042721114.653	ENCARGOS COM INATIVOS - GGE		1.220.590,95	1.220.590,95
13	CULTURA		1.112.512,05	1.112.512,05
13391	PATRIMONIO HISTORICO, ARTISTICO E ARQUEOLOGICO		1.112.512,05	1.112.512,05
13391093	PRESERVACAO DO PATRIMONIO HISTORICO		1.112.512,05	1.112.512,05
133910934.646	MANUTENCAO DO PALACIO CRUZ E SOUZA		5.220,07	5.220,07
133910934.647	MANUTENCAO DO PALACIO DA AGRONOMICA		1.107.291,98	1.107.291,98
TOTAL			16.889.564,78	16.889.564,78

ESTADO DE SANTA CATARINA
SECRETARIA DE ESTADO DA FAZENDA
DIRETORIA DE ORCAMENTACAO

PROGRAMA DE TRABALHO
ANEXO 6, DA LEI N. 4320/64 - ADMINISTRACAO DIRETA
RECURSOS DO TESOURO - EXERCICIO DE 2002

EM R$

ORGAO : GABINETE DO GOVERNADOR DO ESTADO
UNIDADE ORCAMENTARIA : PROCURADORIA GERAL DO ESTADO

CODIGO	ESPECIFICACAO	PROJETOS	ATIVIDADES	TOTAL
103	ESSENCIAL A JUSTICA		16.176.836,65	16.176.836,65
03122	ADMINISTRACAO GERAL		10.547.456,02	10.547.456,02
03122111	GESTAO ADMINISTRATIVA		10.547.456,02	10.547.456,02
031221114.025	ADMINISTRACAO DE RECURSOS HUMANOS - PGE		9.303.699,39	9.303.699,39
031221114.026	MANUTENCAO DE SERVICOS E EQUIPAMENTOS DE INFORMATI			
	CA - PGE		33.713,68	33.713,68
031221114.027	MANUTENCAO E SERVICOS ADMINISTRATIVOS GERAIS - PGE		1.029.433,95	1.029.433,95
031221114.904	AUXILIO-ALIMENTACAO - PGE		180.609,00	180.609,00
03272	PREVIDENCIA DO REGIME ESTATUTARIO		5.629.380,63	5.629.380,63
03272111	GESTAO ADMINISTRATIVA		5.629.380,63	5.629.380,63
032721114.023	PAGAMENTO DE ENCARGOS COM INATIVOS - PGE		5.629.380,63	5.629.380,63
104	ADMINISTRACAO		120,96	120,96
04122	ADMINISTRACAO GERAL		120,96	120,96
04122138	A PRIMEIRA CHANCE		120,96	120,96
041221384.806	ENCARGOS COM ESTAGIARIOS-PGE		120,96	120,96
128	ENCARGOS ESPECIAIS	1.661.653,00		1.661.653,00
28846	OUTROS ENCARGOS ESPECIAIS	1.661.653,00		1.661.653,00
28846951	ENCARGOS ESPECIAIS	1.661.653,00		1.661.653,00
288469519.001	PAGAMENTO DE PRECATORIOS A CARGO DA PGE	1.661.653,00		1.661.653,00
T O T A L		1.661.653,00	16.176.957,61	17.838.610,61

ESTADO DE SANTA CATARINA
SECRETARIA DE ESTADO DA FAZENDA
DIRETORIA DE ORCAMENTACAO

PROGRAMA DE TRABALHO
ANEXO 6, DA LEI N. 4320/64 - ADMINISTRACAO DIRETA
RECURSOS DO TESOURO - EXERCICIO DE 2002

EM R$

ORGAO : GABINETE DO GOVERNADOR DO ESTADO
UNIDADE ORCAMENTARIA : DIRETORIA ESTADUAL DE DEFESA CIVIL

CODIGO	ESPECIFICACAO	PROJETOS	ATIVIDADES	TOTAL
06	SEGURANCA PUBLICA		2.942,23	2.942,23
06182	DEFESA CIVIL		2.942,23	2.942,23
06182111	GESTAO ADMINISTRATIVA		2.942,23	2.942,23
061821114.654	MANUTENCAO DOS SERVICOS ADMINISTRATIVOS DA DEFESA CIVIL - DEDC		2.942,23	2.942,23
TOTAL			2.942,23	2.942,23

ESTADO DE SANTA CATARINA
SECRETARIA DE ESTADO DA FAZENDA
DIRETORIA DE ORCAMENTACAO

PROGRAMA DE TRABALHO
ANEXO 6, DA LEI N. 4320/64 - ADMINISTRACAO DIRETA
RECURSOS DO TESOURO - EXERCICIO DE 2002

EM R$

ORGAO : GABINETE DO GOVERNADOR DO ESTADO
UNIDADE ORCAMENTARIA : SECRETARIA EXTRAORDINARIA PARA O DESENVOLVIMENTO DO OESTE

CODIGO	ESPECIFICACAO	PROJETOS	ATIVIDADES	TOTAL
104	ADMINISTRACAO	609.135,13	1.402.606,08	2.011.741,21
104122	ADMINISTRACAO GERAL	609.135,13	1.402.606,08	2.011.741,21
104122111	GESTAO ADMINISTRATIVA	609.135,13	885.991,50	1.495.126,63
1041221113.633	REFORMA DO EDIFICIO SEDE - SDO	609.135,13		609.135,13
1041221114.770	ADMINISTRACAO DE RECURSOS HUMANOS - SDO		270.835,20	270.835,20
1041221114.771	MANUTENCAO, SERVICOS E EQUIPAMENTOS DE INFORMATICA - SDO		8.031,24	8.031,24
1041221114.772	MANUTENCAO E SERVICOS ADMINISTRATIVOS GERAIS - SDO		598.695,06	598.695,06
1041221114.905	AUXILIO-ALIMENTACAO - SDO		8.430,00	8.430,00
104122220	DESENVOLVIMENTO DA REGIAO OESTE		516.614,58	516.614,58
1041222204.843	INCENTIVO AS ATIVIDADES PRODUTIVAS DA REGIAO OESTE		516.614,58	516.614,58
117	SANEAMENTO	125.317,89		125.317,89
117511	SANEAMENTO BASICO RURAL	125.317,89		125.317,89
117511220	DESENVOLVIMENTO DA REGIAO OESTE	125.317,89		125.317,89
1175112207.625	IMPLANTACAO E MELHORIA DE MICRO-SISTEMAS DE ABAST. DE AGUA EM COMUNID. RURAL	125.317,89		125.317,89
	T O T A L	734.453,02	1.402.606,08	2.137.059,10

ESTADO DE SANTA CATARINA
SECRETARIA DE ESTADO DA FAZENDA
DIRETORIA DE ORCAMENTACAO

PROGRAMA DE TRABALHO
ANEXO 6, DA LEI N. 4320/64 - ADMINISTRACAO DIRETA
RECURSOS DO TESOURO - EXERCICIO DE 2002

EM R$

ORGAO : GABINETE DO VICE - GOVERNADOR DO ESTADO
UNIDADE ORCAMENTARIA : GABINETE DO VICE - GOVERNADOR DO ESTADO

CODIGO	ESPECIFICACAO	PROJETOS	ATIVIDADES	TOTAL
04	ADMINISTRACAO	4.735,02	1.700.181,58	1.704.916,60
04122	ADMINISTRACAO GERAL	4.735,02	1.435.638,41	1.440.373,43
04122111	GESTAO ADMINISTRATIVA	4.735,02	1.432.553,61	1.437.288,63
041221113.874	GESTAO DO GRUPO EXECUTIVO DE ENERGIA	4.735,02		4.735,02
041221114.478	MANUTENCAO, SERVICOS E EQUIPAMENTOS DE INFORMATICA DA GVG		943,50	943,50
041221114.479	ADMINISTRACAO DE RECURSOS HUMANOS GVG		636.103,55	636.103,55
041221114.481	MANUTENCAO DOS SERVICOS ADMINISTRATIVOS GERAIS - GVG		769.352,56	769.352,56
041221114.907	AUXILIO-ALIMENTACAO - GVG		26.154,00	26.154,00
04122138	A PRIMEIRA CHANCE		3.084,80	3.084,80
041221384.826	ENCARGOS COM ESTAGIARIOS - GVG		3.084,80	3.084,80
04272	PREVIDENCIA DO REGIME ESTATUTARIO		264.543,17	264.543,17
04272111	GESTAO ADMINISTRATIVA		264.543,17	264.543,17
042721114.480	ENCARGOS COM INATIVOS - GVG		264.543,17	264.543,17
TOTAL		4.735,02	1.700.181,58	1.704.916,60

ESTADO DE SANTA CATARINA
SECRETARIA DE ESTADO DA FAZENDA
DIRETORIA DE ORCAMENTACAO

PROGRAMA DE TRABALHO
ANEXO 6, DA LEI N. 4320/64 - ADMINISTRACAO DIRETA
RECURSOS DO TESOURO - EXERCICIO DE 2002

EM R$

I ORGAO : PROCURADORIA GERAL JUNTO AO TRIBUNAL DE CONTAS
I UNIDADE ORCAMENTARIA : PROCURADORIA GERAL JUNTO AO TRIBUNAL DE CONTAS

CODIGO	ESPECIFICACAO	PROJETOS	ATIVIDADES	TOTAL
04	ADMINISTRACAO		5.211.712,25	5.211.712,25
04122	ADMINISTRACAO GERAL		2.928.724,20	2.928.724,20
04122111	GESTAO ADMINISTRATIVA		2.925.888,15	2.925.888,15
041221114.295	ADMINISTRACAO DE RECURSOS HUMANOS - PGTC		2.784.753,80	2.784.753,80
041221114.296	MANUTENCAO, SERVICOS E EQUIPAMENTOS DE INFORMATICA - PGTC		29.228,78	29.228,78
041221114.297	MANUTENCAO E SERVICOS ADMINISTRATIVOS GERAIS - PGTC		51.928,35	51.928,35
041221114.908	AUXILIO-ALIMENTACAO - PGTC		59.977,22	59.977,22
04122138	A PRIMEIRA CHANCE		2.836,05	2.836,05
041221384.825	ENCARGOS COM ESTAGIARIOS - PGTC		2.836,05	2.836,05
04272	PREVIDENCIA DO REGIME ESTATUTARIO		2.282.988,05	2.282.988,05
04272111	GESTAO ADMINISTRATIVA		2.282.988,05	2.282.988,05
042721114.298	ENCARGOS COM INATIVOS - PGTC		2.282.988,05	2.282.988,05
TOTAL			5.211.712,25	5.211.712,25

ESTADO DE SANTA CATARINA
SECRETARIA DE ESTADO DA FAZENDA
DIRETORIA DE ORCAMENTACAO

PROGRAMA DE TRABALHO
ANEXO 6, DA LEI N. 4320/64 - ADMINISTRACAO DIRETA
RECURSOS DO TESOURO - EXERCICIO DE 2002

EM R$

ORGAO : SECRETARIA DE ESTADO DO DESENVOLVIMENTO RURAL E DA AGRICULTURA
UNIDADE ORCAMENTARIA : GABINETE DO SECRETARIO - SDA

CODIGO	ESPECIFICACAO	PROJETOS	ATIVIDADES	TOTAL
104	ADMINISTRACAO		92.288,28	92.288,28
104122	ADMINISTRACAO GERAL		92.288,28	92.288,28
104122138	A PRIMEIRA CHANCE		92.288,28	92.288,28
1041221384.828	ENCARGOS COM ESTAGIARIOS - SDA		92.288,28	92.288,28
120	AGRICULTURA	367.290,00	26.384.766,61	26.752.056,61
120121	PLANEJAMENTO E ORCAMENTO		5.063.000,00	5.063.000,00
120121661	PLANEJAMENTO, PESQUISA, EXTENSAO RURAL E PESQUEIRA		5.063.000,00	5.063.000,00
1201216614.533	PLANEJAMENTO, INFORMACAO E ASSESSORIA AGRICOLA		5.063.000,00	5.063.000,00
120122	ADMINISTRACAO GERAL		5.503.224,20	5.503.224,20
120122111	GESTAO ADMINISTRATIVA		5.503.224,20	5.503.224,20
1201221114.607	MANUTENCAO E SERVICOS ADMINISTRATIVOS GERAIS-SDA		1.529.733,94	1.529.733,94
1201221114.608	MANUTENCAO, SERVICOS E EQUIPAMENTOS DE INFORMATICA -SDA		234.601,84	234.601,84
1201221114.609	ADMINISTRACAO DE RECURSOS HUMANOS - SDA		3.400.908,42	3.400.908,42
1201221114.909	AUXILIO-ALIMENTACAO - SDA		337.980,00	337.980,00
120123	ADMINISTRACAO FINANCEIRA		636.300,00	636.300,00
120123111	GESTAO ADMINISTRATIVA		636.300,00	636.300,00
1201231114.766	PARTICIPACAO NO CAPITAL SOCIAL DA CEASA		636.300,00	636.300,00
120272	PREVIDENCIA DO REGIME ESTATUTARIO		5.350.374,97	5.350.374,97
120272111	GESTAO ADMINISTRATIVA		5.350.374,97	5.350.374,97
1202721114.523	ENCARGOS COM INATIVOS - SDA		5.350.374,97	5.350.374,97
120544	RECURSOS HIDRICOS	360.000,00		360.000,00
120544658	RECURSOS NATURAIS E SANEAMENTO RURAL	360.000,00		360.000,00
1205446583.957	GERENCIAMENTO E MONITORAMENTO DE RECURSOS HIDRICOS	360.000,00		360.000,00
120606	EXTENSAO RURAL	7.290,00	4.905.675,42	4.912.965,42
120606652	PLANO DIRETOR DA PROPRIEDADE RURAL EM MICROBACIAS		3.537.065,32	3.537.065,32
1206066524.544	DESENVOLVIMENTO RURAL SUSTENTAVEL EM MICROBACIAS HIDROGRAFICAS		3.537.065,32	3.537.065,32
120606657	INCENTIVO, EXPANSAO E FORTALEC. DAS COOP. E ASSOC.	7.290,00		7.290,00
1206066575.528	APOIO A PROJETOS COLETIVOS DE OCUPACAO DE MAO-DE-OBRA E AGREGACAO DE RENDA	7.290,00		7.290,00
120606661	PLANEJAMENTO, PESQUISA, EXTENSAO RURAL E PESQUEIRA		1.368.610,10	1.368.610,10
1206066614.534	ACOES SUPLEMENTARES DE APOIO AO DESENVOLVIMENTO RURAL E PESQUEIRO		1.368.610,10	1.368.610,10
120607	IRRIGACAO		4.926.192,02	4.926.192,02

CONTINUA

ESTADO DE SANTA CATARINA
SECRETARIA DE ESTADO DA FAZENDA
DIRETORIA DE ORCAMENTACAO

PROGRAMA DE TRABALHO
ANEXO 6, DA LEI N. 4320/64 - ADMINISTRACAO DIRETA
RECURSOS DO TESOURO - EXERCICIO DE 2002

EM R$

I ORGAO : SECRETARIA DE ESTADO DO DESENVOLVIMENTO RURAL E DA AGRICULTURA
I UNIDADE ORCAMENTARIA : GABINETE DO SECRETARIO - SDA

CODIGO	ESPECIFICACAO	PROJETOS	ATIVIDADES	TOTAL
	CONTINUACAO			
120607658	RECURSOS NATURAIS E SANEAMENTO RURAL		4.926.192,02	4.926.192,02
1206076584.875	INFRAESTRUTURA AGRICOLA		4.926.192,02	4.926.192,02
	T O T A L	367.290,00	26.477.054,89	26.844.344,89

ESTADO DE SANTA CATARINA
SECRETARIA DE ESTADO DA FAZENDA
DIRETORIA DE ORCAMENTACAO

PROGRAMA DE TRABALHO
ANEXO 6, DA LEI N. 4320/64 - ADMINISTRACAO DIRETA
RECURSOS DO TESOURO - EXERCICIO DE 2002

EM R$

I ORGAO : SECRETARIA DE ESTADO DA EDUCACAO E DO DESPORTO
I UNIDADE ORCAMENTARIA : GABINETE DO SECRETARIO - SED

I CODIGO	I ESPECIFICACAO	I PROJETOS	I ATIVIDADES	I TOTAL
I12	EDUCACAO	72.872.948,34	968.506.421,28	1.041.379.369,62
I12122	ADMINISTRACAO GERAL	295.308,68	79.025.469,91	79.320.778,59
I12122111	GESTAO ADMINISTRATIVA	127.560,42	72.845.160,05	72.972.720,47
I121221111.339	AQUISICAO DE EQUIPAMENTOS PARA TECNOLOGIA EDUCACIONAL	127.560,42		127.560,42
I121221112.500	ASSESSORIA TECNICA NA AREA ADMINISTRATIVA DA EDUCACAO		376.911,75	376.911,75
I121221112.502	MANUTENCAO E SERVICOS ADMINISTRATIVOS GERAIS DA EDUCACAO - SED		8.586.892,94	8.586.892,94
I121221112.504	MANUTENCAO DO CONSELHO ESTADUAL DE EDUCACAO		576.796,78	576.796,78
I121221112.505	REALIZACAO DO CENSO ESCOLAR		87.427,94	87.427,94
I121221112.507	MANUTENCAO DA 1 CRE - FLORIANOPOLIS		64.023,58	64.023,58
I121221112.508	MANUTENCAO DA 2 CRE - TUBARAO		53.295,25	53.295,25
I121221112.509	MANUTENCAO DA 3 CRE - CRICIUMA		70.844,96	70.844,96
I121221112.510	MANUTENCAO DA 4 CRE - BLUMENAU		58.606,53	58.606,53
I121221112.511	MANUTENCAO DA 5 CRE - JOINVILLE		64.876,65	64.876,65
I121221112.512	MANUTENCAO DA 6 CRE - RIO DO SUL		53.550,12	53.550,12
I121221112.513	MANUTENCAO DA 7 CRE - LAGES		71.886,45	71.886,45
I121221112.514	MANUTENCAO DA 8 CRE - MAFRA		62.598,23	62.598,23
I121221112.515	MANUTENCAO DA 9 CRE - JOACABA		65.682,39	65.682,39
I121221112.516	MANUTENCAO DA 10 CRE - CONCORDIA		57.465,81	57.465,81
I121221112.517	MANUTENCAO DA 11 CRE - CHAPECO		68.390,09	68.390,09
I121221112.518	MANUTENCAO DA 12 CRE - SAO MIGUEL D'OESTE		53.075,99	53.075,99
I121221112.519	MANUTENCAO DA 13 CRE - ITAJAI		57.379,35	57.379,35
I121221112.520	MANUTENCAO DA 14 CRE - CACADOR		59.870,20	59.870,20
I121221112.521	MANUTENCAO DA 15 CRE - ARARANGUA		59.963,18	59.963,18
I121221112.522	MANUTENCAO DA 16 CRE - BRUSQUE		48.836,63	48.836,63
I121221112.523	MANUTENCAO DA 17 CRE - XANXERE		63.021,96	63.021,96
I121221112.524	MANUTENCAO DA 18 CRE - CANOINHAS		66.137,21	66.137,21
I121221112.525	MANUTENCAO DA 19 CRE - JARAGUA DO SUL		56.130,99	56.130,99
I121221112.526	MANUTENCAO DA 20 CRE - LAGUNA		47.754,99	47.754,99
I121221112.527	MANUTENCAO DA 21 CRE - ITUPORANGA		54.820,10	54.820,10
I121221112.528	MANUTENCAO DA 22 CRE - SAO BENTO DO SUL		42.272,52	42.272,52
I121221112.529	MANUTENCAO DA 23 CRE - MARAVILHA		63.149,27	63.149,27
I121221112.530	MANUTENCAO DA 24 CRE - CURITIBANOS		60.174,01	60.174,01
I121221112.531	MANUTENCAO DA 25 CRE - IBIRAMA		57.784,35	57.784,35
I121221112.532	MANUTENCAO DA 26 CRE - SAO JOSE		68.825,29	68.825,29
I121221112.533	PAGAMENTO DE PESSOAL ATIVO EM ATIVIDADES ADMINISTRATIVAS DA EDUCACAO		59.247.462,85	59.247.462,85
I121221114.910	AUXILIO-ALIMENTACAO - SED		2.419.251,69	2.419.251,69
I12122138	A PRIMEIRA CHANCE		5.972.709,11	5.972.709,11
I121221384.818	ENCARGOS COM ESTAGIARIOS - SED		5.972.709,11	5.972.709,11
I12122380	RECURSOS FISICOS E MATERIAIS PARA A ADMINISTRACAO	167.748,26		167.748,26
I12122380.310	CONSTRUCAO DE IMOVEL NA REGIAO DA GRANFPOLIS	167.748,26		167.748,26
I12122401	CAPACITACAO DE RECURSOS HUMANOS NA AREA ADMINISTRA		207.600,75	207.600,75

CONTINUA

ESTADO DE SANTA CATARINA
SECRETARIA DE ESTADO DA FAZENDA
DIRETORIA DE ORCAMENTACAO

PROGRAMA DE TRABALHO
ANEXO 6, DA LEI N. 4320/64 - ADMINISTRACAO DIRETA
RECURSOS DO TESOURO - EXERCICIO DE 2002 EM R$

I ORGAO : SECRETARIA DE ESTADO DA EDUCACAO E DO DESPORTO
I UNIDADE ORCAMENTARIA : GABINETE DO SECRETARIO - SED

CODIGO	ESPECIFICACAO	PROJETOS	ATIVIDADES	TOTAL
	CONTINUACAO			
121224012.536	CURSO DE APERFEICOAMENTO PARA PESSOAL TECNICO-ADMI			
	NISTRATIVO		207.600,75	207.600,75
12272	PREVIDENCIA DO REGIME ESTATUTARIO		294.594.240,76	294.594.240,76
12272111	GESTAO ADMINISTRATIVA		141.734.072,73	141.734.072,73
122721112.534	ENCARGOS COM INATIVOS DA EDUCACAO - SED		141.734.072,73	141.734.072,73
12272381	ADMINISTRACAO E MANUTENCAO DO ENSINO FUNDAMENTAL		152.860.168,03	152.860.168,03
122723812.572	PAGAMENTO DE ENCARGOS COM INATIVOS DO ENSINO FUNDA			
	MENTAL		152.860.168,03	152.860.168,03
12361	ENSINO FUNDAMENTAL	68.061.197,19	408.043.605,52	476.104.802,71
12361381	ADMINISTRACAO E MANUTENCAO DO ENSINO FUNDAMENTAL		107.258.640,56	107.258.640,56
123613812.001	DESCENTRALIZACAO FINANC.DE UE'S DE PEQUENO/MEDIO PI			
	ORTE DO ENSINO FUNDAMENTAL		1.560.629,62	1.560.629,62
123613812.003	DESCENTRALIZACAO FINANCEIRA DO CE PROF. MARIA GARCI			
	IA PESSI - ARARANGUA		17.414,83	17.414,83
123613812.004	DESCENTRALIZACAO FINANCEIRA DO CE PRES. JOAO GOULA			
	RT - BALNEARIO CAMBORIU		11.223,57	11.223,57
123613812.005	DESCENTRALIZACAO FINANCEIRA CE PROF. TANIA M. F. SI			
	ILVA LOCKS - BIGUACU		41.604,97	41.604,97
123613812.007	DESCENTRALIZACAO FINANCEIRA DO CE LUIZ DELFINO - BI			
	LUMENAU		26.572,02	26.572,02
123613812.008	DESCENTRALIZACAO FINANCEIRA CE HERCILIO DEECKE - BI			
	LUMENAU		35.639,07	35.639,07
123613812.009	DESCENTRALIZACAO FINANCEIRA DO CE GOV. CELSO RAMOS			
	- BLUMENAU		45.619,33	45.619,33
123613812.010	DESCENTRALIZACAO FINANCEIRA DO CONJ. ED. PEDRO II			
	- BLUMENAU		28.686,20	28.686,20
123613812.011	DESCENTRALIZACAO FINANCEIRA DO CE PE. JOSE MAURICI			
	O - BLUMENAU		29.180,50	29.180,50
123613812.012	DESCENTRALIZACAO FINANCEIRA DO CE SANTOS DUMONT -			
	BLUMENAU		31.786,05	31.786,05
123613812.013	DESCENTRALIZACAO FINANCEIRA DO CE DOM JOAQUIM - BRI			
	ACO DO NORTE		35.184,25	35.184,25
123613812.014	DESCENTRALIZACAO FINANCEIRA DO CE PROF. JOSE ARANTI			
	ES - CAMBORIU		20.709,70	20.709,70
123613812.015	DESCENTRALIZACAO FINANCEIRA DO CE PAULO BLASI - CA			
	MPOS NOVOS		24.916,31	24.916,31
123613812.016	DESCENTRALIZACAO FINANCEIRA DO CE PROF. ZELIA SHARI			
	F - CHAPECO		26.055,05	26.055,05
123613812.017	DESCENTRALIZACAO FINANCEIRA CE BOM PASTOR - CHAPECI			
	O		36.846,23	36.846,23
123613812.018	DESCENTRALIZACAO FINANCEIRA DO CE GENI COMEL - CHA			
	PECO		23.202,00	23.202,00
123613812.019	DESCENTRALIZACAO FINANCEIRA DO CE PROF. LOURDES A.			
	SARTURI LAGO - CHAPECO		24.683,30	24.683,30
123613812.020	DESCENTRALIZACAO FINANCEIRA DO CE PROF. OLAVO CECC			
	O RIGON - CONCORDIA		16.349,95	16.349,95
123613812.022	DESCENTRALIZACAO FINANCEIRA DO CE JOAQUIM RAMOS -			
	CRICIUMA		35.925,00	35.925,00

CONTINUA

ESTADO DE SANTA CATARINA
SECRETARIA DE ESTADO DA FAZENDA
DIRETORIA DE ORCAMENTACAO

PROGRAMA DE TRABALHO
ANEXO 6, DA LEI N. 4320/64 - ADMINISTRACAO DIRETA
RECURSOS DO TESOURO - EXERCICIO DE 2002

EM R$

ORGAO : SECRETARIA DE ESTADO DA EDUCACAO E DO DESPORTO
UNIDADE ORCAMENTARIA : GABINETE DO SECRETARIO - SED

CODIGO	ESPECIFICACAO	PROJETOS	ATIVIDADES	TOTAL
	CONTINUACAO			
123613812.024	DESCENTRALIZACAO FINANCEIRA DO CE SANTA TEREZINHA - CURITIBANOS		39.250,88	39.250,88
123613812.025	DESCENTRALIZACAO FINANCEIRA DO INSTITUTO ESTADUAL DE EDUCACAO - FLORIANOPOLIS		103.948,74	103.948,74
123613812.026	DESCENTRALIZACAO FINANCEIRA DO CE PROF. ANIBAL NUNES PIRES - FLORIANOPOLIS		15.993,60	15.993,60
123613812.027	DESCENTRALIZACAO FINANCEIRA DO CE ADERBAL RAMOS DA SILVA - FLORIANOPOLIS		22.129,09	22.129,09
123613812.028	DESCENTRALIZACAO FINANCEIRA DO CE GETULIO VARGAS - FLORIANOPOLIS		46.504,54	46.504,54
123613812.029	DESCENTRALIZACAO FINANCEIRA DO CE SIMAO JOSE HESS - FLORIANOPOLIS		36.331,57	36.331,57
123613812.030	DESCENTRALIZACAO FINANCEIRA DO CE PROF. JOSE RODRIGUES LOPES - GAROPABA		21.736,60	21.736,60
123613812.031	DESCENTRALIZACAO FINANCEIRA DO CE FREI GODOFREDO - GASPAR		26.355,00	26.355,00
123613812.032	DESCENTRALIZACAO FINANCEIRA DO CE SAO JOSE - HERVAL D'OESTE		21.392,47	21.392,47
123613812.033	DESCENTRALIZACAO FINANCEIRA DO CE FREDERICO HARDT - INDAIAL		22.757,60	22.757,60
123613812.035	DESCENTRALIZACAO FINANCEIRA DO CE DEP. NILTON KUCKER - ITAJAI		13.159,47	13.159,47
123613812.039	DESCENTRALIZACAO FINANCEIRA DO CE GOV. CELSO RAMOS - JOACABA		16.496,50	16.496,50
123613812.040	DESCENTRALIZACAO FINANCEIRA DO CE DR. TUFI DIPPE - JOINVILLE		12.106,21	12.106,21
123613812.041	DESCENTRALIZACAO FINANCEIRA DO CE ENG. ANNES GUALBERTO - JOINVILLE		18.230,43	18.230,43
123613812.043	DESCENTRALIZACAO FINANCEIRA DA EB PROF. MARIA AMINA GHANEM - JOINVILLE		39.210,64	39.210,64
123613812.044	DESCENTRALIZACAO FINANCEIRA DO CE PLACIDO OLIMPIO DE OLIVEIRA - JOINVILLE		14.706,80	14.706,80
123613812.045	DESCENTRALIZACAO FINANCEIRA DO CE PRES. MEDICI - JOINVILLE		24.900,09	24.900,09
123613812.047	DESCENTRALIZACAO FINANCEIRA DO CE PROF. ANTONIO A. C. DOS SANTOS - JOINVILLE		32.447,32	32.447,32
123613812.048	DESCENTRALIZACAO FINANCEIRA DO CE PROF. JANDIRA D'AVILA - JOINVILLE		25.304,21	25.304,21
123613812.049	DESCENTRALIZACAO FINANCEIRA DO CE PROF. GERTRUDES B. COSTA - JOINVILLE		37.606,56	37.606,56
123613812.050	DESCENTRALIZACAO FINANCEIRA DI CE DR. JORGE LACERDA - JOINVILLE		19.903,95	19.903,95
123613812.051	DESCENTRALIZACAO FINANCEIRA DO CE DR. PAULO MEDEIROS - JOINVILLE		12.872,00	12.872,00
123613812.052	DESCENTRALIZACAO FINANCEIRA DO COLEGIO INDUSTRIAL DE LAGES		23.106,96	23.106,96
123613812.053	DESCENTRALIZACAO FINANCEIRA DO CENTRO ED. VIDAL RAMOS JR. - LAGES		34.750,70	34.750,70
123613812.054	DESCENTRALIZACAO FINANCEIRA DO CE ARISTILIANO RAMOS - LAGES		28.078,70	28.078,70

CONTINUA

ESTADO DE SANTA CATARINA
SECRETARIA DE ESTADO DA FAZENDA
DIRETORIA DE ORCAMENTACAO

PROGRAMA DE TRABALHO
ANEXO 6, DA LEI N. 4320/64 - ADMINISTRACAO DIRETA
RECURSOS DO TESOURO - EXERCICIO DE 2002

EM R$

ORGAO : SECRETARIA DE ESTADO DA EDUCACAO E DO DESPORTO
UNIDADE ORCAMENTARIA : GABINETE DO SECRETARIO - SED

CODIGO	ESPECIFICACAO	PROJETOS	ATIVIDADES	TOTAL
	CONTINUACAO			
123613812.055	DESCENTRALIZACAO FINANCEIRA DO COLEGIO COMERCIAL LI AGUNENSE			
123613812.058	DESCENTRALIZACAO FINANCEIRA DO CE NOSSA SENHORA DAI SALETE - MARAVILHA		29.129,74	29.129,74
123613812.059	DESCENTRALIZACAO FINANCEIRA DO CE PROF. JULIA M. DI E SOUZA - NAVEGANTES		14.848,96	14.848,96
123613812.060	DESCENTRALIZACAO FINANCEIRA DO CE TONEZA CASCAES - ORLEANS		18.206,85	18.206,85
123613812.061	DESCENTRALIZACAO FINANCEIRA DO CE GOV. IVO SILVEIRI A - PALHOCA		33.135,27	33.135,27
123613812.062	DESCENTRALIZACAO FINANCEIRA DO CE JOAO SILVEIRA - PALHOCA		17.847,85	17.847,85
123613812.063	DESCENTRALIZACAO FINANCEIRA DA EB SEN. RENATO RAMOS DA SILVA - PALHOCA		37.530,80	37.530,80
123613812.064	DESCENTRALIZACAO FINANCEIRA DO CE IRMA MARIA TEREZI A - PALHOCA		41.644,90	41.644,90
123613812.065	DESCENTRALIZACAO FINANCEIRA DA EB PROF. BENONIVIO J. MARTINS - PALHOCA		11.389,00	11.389,00
123613812.066	DESCENTRALIZACAO FINANCEIRA DO CE ALINOR VIEIRA COI RTE - PAPANDUVA		58.759,17	58.759,17
123613812.067	DESCENTRALIZACAO FINANCEIRA DO CE CEL. CID GONZAGA - PORTO UNIAO		35.174,33	35.174,33
123613812.068	DESCENTRALIZACAO FINANCEIRA DO CE PROF. HENRIQUE DI A S. FONTES - RIO DO SUL		23.212,59	23.212,59
123613812.070	DESCENTRALIZACAO FINANCEIRA DO CE SAO BENTO - SAO BENTO DO SUL		16.707,80	16.707,80
123613812.071	DESCENTRALIZACAO FINANCEIRA DO CE WANDERLEY JUNIOR - SAO JOSE		42.087,52	42.087,52
123613812.072	DESCENTRALIZACAO FINANCEIRA DO CE LAERCIO C. DE ANI DRADE - SAO JOSE		33.106,04	33.106,04
123613812.073	DESCENTRALIZACAO FINANCEIRA DO CE CECILIA ROSA LOPI ES - SAO JOSE		26.504,90	26.504,90
123613812.074	DESCENTRALIZACAO FINANCEIRA DO CE SOROR ANGELICA - S. LOURENCO D'OESTE		34.015,22	34.015,22
123613812.075	DESCENTRALIZACAO FINANCEIRA DO CE SAO MIGUEL - SAO MIGUEL D'OESTE		31.970,80	31.970,80
123613812.077	DESCENTRALIZACAO FINANCEIRA DO HENRIQUE FONTES - TI UBARAO		27.567,38	27.567,38
123613812.079	DESCENTRALIZACAO FINANCEIRA DO CE PROF. ADELINA REI GIS - VIDEIRA		27.228,52	27.228,52
123613812.081	DESCENTRALIZACAO FINANCEIRA DO CE DE 1 E 2 GR. PROI F. NEUSA MASSOLINI - XAXIM		12.473,74	12.473,74
123613812.082	DESCENTRALIZACAO FINANCEIRA DO CE PRES. JUCELINO KI UBITSCHECK - SAO JOSE		24.354,47	24.354,47
123613812.083	APOIO FINANCEIRO AS ASSOCIACOES DE PAES E PROFESSOI RES DO ENSINO FUNDAMENTAL		30.540,10	30.540,10
123613812.084	TRANSPORTE ESCOLAR PARA ALUNOS DO ENSINO FUNDAMENTI AL		29.110.818,15	29.110.818,15
123613812.112	REDISTRIBUICAO DA QUOTA DO SALARIO-EDUCACAO AOS MUI NICIPIOS		12.671.687,96	12.671.687,96
			33.567.738,26	33.567.738,26

CONTINUA

ESTADO DE SANTA CATARINA
SECRETARIA DE ESTADO DA FAZENDA
DIRETORIA DE ORCAMENTACAO

PROGRAMA DE TRABALHO
ANEXO 6, DA LEI N. 4320/64 - ADMINISTRACAO DIRETA
RECURSOS DO TESOURO - EXERCICIO DE 2002

EM R$

ORGAO : SECRETARIA DE ESTADO DA EDUCACAO E DO DESPORTO
UNIDADE ORCAMENTARIA : GABINETE DO SECRETARIO - SED

CODIGO	ESPECIFICACAO	PROJETOS	ATIVIDADES	TOTAL
	CONTINUACAO			
123613812.117	DESCENTRALIZACAO FINANCEIRA - REGIAO DA GRANDE FLO RIANOPOLIS		172.769,03	172.769,03
123613812.118	DESCENTRALIZACAO FINANCEIRA - REGIAO DO VALE DO ITA AJAI		188.173,39	188.173,39
123613812.119	DESCENTRALIZACAO FINANCEIRA - REGIAO NORDESTE		203.918,13	203.918,13
123613812.120	DESCENTRALIZACAO FINANCEIRA - REGIAO NORTE		131.248,90	131.248,90
123613812.121	DESCENTRALIZACAO FINANCEIRA - REGIAO DO PLANALTO SE RRANO		173.457,71	173.457,71
123613812.122	DESCENTRALIZACAO FINANCEIRA - REGIAO DO VALE DO RIO DO PEIXE		82.563,14	82.563,14
123613812.123	DESCENTRALIZACAO FINANCEIRA - REGIAO OESTE		204.763,47	204.763,47
123613812.124	DESCENTRALIZACAO FINANCEIRA - REGIAO SUL		328.609,37	328.609,37
123613812.125	DESCENTRALIZACAO FINANCEIRA - REGIAO DO ALTO VALE DO ITAJAI		54.509,48	54.509,48
123613812.330	DINHEIRO DIRETO NA ESCOLA/MEC		1.600,00	1.600,00
123613812.597	DESCENTRALIZACAO FINANCEIRA EEB PEDRO AMERICO - AG ROLANDIA		18.674,58	18.674,58
123613812.598	DESCENTRALIZACAO FINANCEIRA EEB RUTH LEBARBECHON - AGUA DOCE		16.740,95	16.740,95
123613812.599	DESCENTRALIZACAO FINANCEIRA EEB IRINEU BORNHAUSEN - AGUAS DE CHAPECO		12.211,34	12.211,34
123613812.600	DESCENTRALIZACAO FINANCEIRA EEB SILVA JARDIM - ALF REDO WAGNER		14.788,00	14.788,00
123613812.601	DESCENTRALIZACAO FINANCEIRA EEB PROF. OSNI PAULINO DA SILVA - ANCHIETA		19.641,37	19.641,37
123613812.602	DESCENTRALIZACAO FINANCEIRA EEB PADRE ANTONIO VIEI RA - ANITA GARIBALDI		12.058,95	12.058,95
123613812.603	DESCENTRALIZACAO FINANCEIRA EEB ALTAMIRO GUIMARAES - ANTONIO CARLOS		20.635,97	20.635,97
123613812.604	DESCENTRALIZACAO FINANCEIRA EEB SAO JOAO BOSCO - A PIUNA		14.492,00	14.492,00
123613812.605	DESCENTRALIZACAO FINANCEIRA EEB PREF. HIGINO AGUIA R - ARAQUARI		31.220,01	31.220,01
123613812.606	DESCENTRALIZACAO FINANCEIRA EEB ALMIRNTE BOITEUX - ARAQUARI		22.991,97	22.991,97
123613812.607	DESCENTRALIZACAO FINANCEIRA EEB PROF. DOLVINA LEIT E DE MEDEIROS - ARARANGUA		14.114,73	14.114,73
123613812.608	DESCENTRALIZACAO FINANCEIRA EEB CASTRO ALVES - ARA RANGUA		36.087,23	36.087,23
123613812.609	DESCENTRALIZACAO FINANCEIRA EEB BERNARDINO SENA CA MPOS - ARARANGUA		16.683,35	16.683,35
123613812.610	DESCENTRALIZACAO FINANCEIRA EEB MONSENHOR FRANCISC O GIESBERTS - ARMAZEM		23.509,99	23.509,99
123613812.611	DESCENTRALIZACAO FINANCEIRA EEB DOMINGOS SAVIO - A SCURRA		17.011,86	17.011,86
123613812.612	DESCENTRALIZACAO FINANCEIRA EEB APOLONIO IRENO CAR DOSO - BALN. ARROIO SILVA		22.018,69	22.018,69
123613812.613	DESCENTRALIZACAO FINANCEIRA EEB DOM GREGORIO WARME LING - BALN. BARRA DO SUL		21.590,08	21.590,08

CONTINUA

ESTADO DE SANTA CATARINA
SECRETARIA DE ESTADO DA FAZENDA
DIRETORIA DE ORCAMENTACAO

PROGRAMA DE TRABALHO
ANEXO 6, DA LEI N. 4320/64 - ADMINISTRACAO DIRETA
RECURSOS DO TESOURO - EXERCICIO DE 2002

EM R$

ORGAO : SECRETARIA DE ESTADO DA EDUCACAO E DO DESPORTO
UNIDADE ORCAMENTARIA : GABINETE DO SECRETARIO - SED

CODIGO	ESPECIFICACAO	PROJETOS	ATIVIDADES	TOTAL
	CONTINUACAO			
123613812.614	DESCENTRALIZACAO FINANCEIRA EEB PROF. FRANCISCA ALI VES GEVAERD-BALN. CAMBORIU		13.823,00	13.823,00
123613812.615	DESCENTRALIZACAO FINANCEIRA EEB PROF. MARIA DA GLORIA PEREIRA-BALN. CAMBORIU		13.007,46	13.007,46
123613812.616	DESCENTRALIZACAO FINANCEIRA EEB PRAIA DA GAIVOTA - BALNEARIO DA GAIVOTA		21.195,78	21.195,78
123613812.617	DESCENTRALIZACAO FINANCEIRA EEB DAVID PEDRO ESPINDOLA - BARRA VELHA		15.661,00	15.661,00
123613812.618	DESCENTRALIZACAO FINANCEIRA EEB CONSELHEIRO ASTROGILDO D. AGUIAR-BARRA VELHA		16.047,23	16.047,23
123613812.619	DESCENTRALIZACAO FINANCEIRA EEB ESTANISLAU SCHUMAN - BELA VISTA DO TOLDO		13.459,97	13.459,97
123613812.620	DESCENTRALIZACAO FINANCEIRA EEB TEOFILO NOLASCO DE ALMEIDA - BENEDITO NOVO		12.619,79	12.619,79
123613812.621	DESCENTRALIZACAO FINANCEIRA EEB PROF. ALEXANDRE SERGIO GODINHO - BIGUACU		27.979,90	27.979,90
123613812.622	DESCENTRALIZACAO FINANCEIRA EEB PROF. EMERITA DUARTE S. E. SOUZA - BIGUACU		24.419,53	24.419,53
123613812.623	DESCENTRALIZACAO FINANCEIRA EEB PROF. JOSE BRASILICIO - BIGUACU		22.284,83	22.284,83
123613812.624	DESCENTRALIZACAO FINANCEIRA EEB PROF. ELOISA MARIA PRAZERES - BIGUACU		20.047,76	20.047,76
123613812.625	DESCENTRALIZACAO FINANCEIRA EEB CEL. PEDRO C. FEDDERSEN - BLUMENAU		14.319,28	14.319,28
123613812.626	DESCENTRALIZACAO FINANCEIRA EEB JOAO DURVAL MULLER - BLUMENAU		12.431,55	12.431,55
123613812.627	DESCENTRALIZACAO FINANCEIRA EEB PROF. IZOLETE ELIZA G. MULLER - BLUMENAU		17.013,70	17.013,70
123613812.628	DESCENTRALIZACAO FINANCEIRA EEB BRUNO HOELTGEBAUN - BLUMENAU		16.954,60	16.954,60
123613812.629	DESCENTRALIZACAO FINANCEIRA EEB EMILIO BAUMGART - BLUMENAU		10.635,20	10.635,20
123613812.630	DESCENTRALIZACAO FINANCEIRA EEB ADOLPHO KONDER - BLUMENAU		16.913,23	16.913,23
123613812.631	DESCENTRALIZACAO FINANCEIRA EEB PROF. HERIBERTO JOSEPH MULLER - BLUMENAU		21.015,21	21.015,21
123613812.632	DESCENTRALIZACAO FINANCEIRA EEB PROF. JOAO WIDEMANN - BLUMENAU		23.502,47	23.502,47
123613812.633	DESCENTRALIZACAO FINANCEIRA EEB ADOLFO JOSE MARTINS - BOM JARDIM DA SERRA		20.531,65	20.531,65
123613812.634	DESCENTRALIZACAO FINANCEIRA EEB ALEXANDRE GUSMAO - BOM RETIRO		20.222,03	20.222,03
123613812.636	DESCENTRALIZACAO FINANCEIRA EEB ENG. ANNES GUALBERTO - BRACO DO NORTE		36.222,19	36.222,19
123613812.637	DESCENTRALIZACAO FINANCEIRA EEB JOAO XXIII - BRUSQUE		22.969,07	22.969,07
123613812.638	DESCENTRALIZACAO FINANCEIRA EEB FRANCISCO DE ARAUJO - BRUSQUE		12.563,70	12.563,70
123613812.639	DESCENTRALIZACAO FINANCEIRA EEB MONSENHOR GREGORIO - BRUSQUE		16.468,70	16.468,70

CONTINUA

ESTADO DE SANTA CATARINA
SECRETARIA DE ESTADO DA FAZENDA
DIRETORIA DE ORCAMENTACAO

PROGRAMA DE TRABALHO
ANEXO 6, DA LEI N. 4320/64 - ADMINISTRACAO DIRETA
RECURSOS DO TESOURO - EXERCICIO DE 2002 EM R$

I ORGAO : SECRETARIA DE ESTADO DA EDUCACAO E DO DESPORTO
I UNIDADE ORCAMENTARIA : GABINETE DO SECRETARIO - SED

CODIGO	ESPECIFICACAO	PROJETOS	ATIVIDADES	TOTAL
	CONTINUACAO			
123613812.640	DESCENTRALIZACAO FINANCEIRA EEB FELICIANO PIRES - BRUSQUE		15.095,47	15.095,47
123613812.641	DESCENTRALIZACAO FINANCEIRA EEB DOM JOAO BECKE - BRUSQUE		15.852,36	15.852,36
123613812.642	DESCENTRALIZACAO FINANCEIRA EEB GOVERNADOR IVO SILVEIRA - BRUSQUE		9.689,56	9.689,56
123613812.643	DESCENTRALIZACAO FINANCEIRA EEB SANTA TEREZINHA - BRUSQUE		29.764,74	29.764,74
123613812.645	DESCENTRALIZACAO FINANCEIRA EEB DR. JOAO SANTO DAMIO - CACADOR		16.521,78	16.521,78
123613812.646	DESCENTRALIZACAO FINANCEIRA EEB DANTE MOSCONI - CACADOR		23.186,13	23.186,13
123613812.647	DESCENTRALIZACAO FINANCEIRA EEB DOM ORLANDO DOTTI - CACADOR		20.182,55	20.182,55
123613812.648	DESCENTRALIZACAO FINANCEIRA EEB PAULO SCHIEFFLER - CACADOR		17.378,11	17.378,11
123613812.649	DESCENTRALIZACAO FINANCEIRA EEB DOM PEDRO II - CAIBI		14.754,75	14.754,75
123613812.650	DESCENTRALIZACAO FINANCEIRA EEB ALCUINO GONCALO VIEIRA - CAMBORIU		17.380,74	17.380,74
123613812.651	DESCENTRALIZACAO FINANCEIRA EEB PROF MARIO GARCIA - CAMBORIU		21.673,88	21.673,88
123613812.652	DESCENTRALIZACAO FINANCEIRA EEB PROF. MARIA TEREZINHA GARCIA - CAMBORIU		15.480,02	15.480,02
123613812.653	DESCENTRALIZACAO FINANCEIRA EEB LEBON REGIS - CAMPO ALEGRE		15.427,33	15.427,33
123613812.654	DESCENTRALIZACAO FINANCEIRA EEB MAJOR OTACILIO COUTO - CAMPO BELO DO SUL		4.018,90	4.018,90
123613812.655	DESCENTRALIZACAO FINANCEIRA EEB EMILIO GARRASTAZU MEDICI - CAMPO ERE		15.125,58	15.125,58
123613812.656	DESCENTRALIZACAO FINANCEIRA EEB RAUL POMPEIA - CAMPO ERE		14.905,45	14.905,45
123613812.657	DESCENTRALIZACAO FINANCEIRA EEB GASPARINO ZORZI - CAMPOS NOVOS		10.382,00	10.382,00
123613812.658	DESCENTRALIZACAO FINANCEIRA EEB HENRIQUE RUPP JUNIOR - CAMPOS NOVOS		24.666,91	24.666,91
123613812.659	DESCENTRALIZACAO FINANCEIRA EEB PROF. MINERVINA LAIUS - CANELINHA		22.593,43	22.593,43
123613812.660	DESCENTRALIZACAO FINANCEIRA EEB JULIA BALEOLI ZANIOLO - CANOINHAS		11.574,49	11.574,49
123613812.661	DESCENTRALIZACAO FINANCEIRA EEB RODOLFO ZIPPER - CANOINHAS		15.069,26	15.069,26
123613812.662	DESCENTRALIZACAO FINANCEIRA EEB JOAO JOSE DE S. CABRAL - CANOINHAS		16.447,88	16.447,88
123613812.664	DESCENTRALIZACAO FINANCEIRA EEB IRMA MARIA FELICITAS - CANOINHAS		15.018,14	15.018,14
123613812.665	DESCENTRALIZACAO FINANCEIRA EEB SAGRADO CORACAO DE JESUS - CANOINHAS		30.350,78	30.350,78
123613812.666	DESCENTRALIZACAO FINANCEIRA EEB SANTA CRUZ - CANOINHAS		5.661,76	5.661,76

CONTINUA

ESTADO DE SANTA CATARINA
SECRETARIA DE ESTADO DA FAZENDA
DIRETORIA DE ORCAMENTACAO

PROGRAMA DE TRABALHO
ANEXO 6, DA LEI N. 4320/64 - ADMINISTRACAO DIRETA
RECURSOS DO TESOURO - EXERCICIO DE 2002

EM R$

I ORGAO : SECRETARIA DE ESTADO DA EDUCACAO E DO DESPORTO
I UNIDADE ORCAMENTARIA : GABINETE DO SECRETARIO - SED

CODIGO	ESPECIFICACAO	PROJETOS	ATIVIDADES	TOTAL
	CONTINUACAO			
123613812.667	DESCENTRALIZACAO FINANCEIRA EEB BELISARIO PENA - CA			
	PINZAL		22.466,14	22.466,14
123613812.668	DESCENTRALIZACAO FINANCEIRA EEB SAO CRISTOVAO - CA			
	PINZAL		18.348,09	18.348,09
123613812.669	DESCENTRALIZACAO FINANCEIRA EEB MATER DOLORUM - CA			
	PINZAL		15.522,30	15.522,30
123613812.670	DESCENTRALIZACAO FINANCEIRA EEB TEREŞA MARTINS BRI			
	TO - CAPIVARI DE BAIXO		19.227,62	19.227,62
123613812.671	DESCENTRALIZACAO FINANCEIRA EEB GEN. OSVALDO P. DA			
	VEIGA - CAPIVARI DE BAIXO		25.813,36	25.813,36
123613812.673	DESCENTRALIZACAO FINANCEIRA EEB IRMA WIENFRIDA - CI			
	ATANDUVAS		23.607,29	23.607,29
123613812.675	DESCENTRALIZACAO FINANCEIRA EEB MARCOLINA RODRIGUE			
	S DA SILVA - CHAPECO		11.896,63	11.896,63
123613812.676	DESCENTRALIZACAO FINANCEIRA EEB SAO FRANCISCO - CH			
	APECO		19.458,23	19.458,23
123613812.678	DESCENTRALIZACAO FINANCEIRA EEB SAAD ANTONIO SAROU			
	IS - CHAPECO		14.263,02	14.263,02
123613812.679	DESCENTRALIZACAO FINANCEIRA EEB PROF. IRENE STONOG			
	A - CHAPECO		13.181,30	13.131,30
123613812.680	DESCENTRALIZACAO FINANCEIRA EEB CORONEL ERNESTO BE			
	RTASO - CHAPECO		15.071,45	15.071,45
123613812.681	DESCENTRALIZACAO FINANCEIRA EEB PROF. VALESCA CARM			
	EN RESCK PARI - CHAPECO		16.546,22	16.546,22
123613812.683	DESCENTRALIZACAO FINANCEIRA EEB PROF. LUIZA SANTIN			
	I - CHAPECO		20.009,81	20.009,81
123613812.685	DESCENTRALIZACAO FINANCEIRA EEB MARECHAL BORMANN -			
	CHAPECO		15.460,71	15.460,71
123613812.686	DESCENTRALIZACAO FINANCEIRA EEB DRUZIANA SARTORI -			
	CHAPECO		18.776,64	18.776,64
123613812.687	DESCENTRALIZACAO FINANCEIRA EEB CORONEL LARA RIBAS			
	- CHAPECO		15.658,57	15.658,57
123613812.688	DESCENTRALIZACAO FINANCEIRA EEB PROF. PADRE SCHULE			
	R - COCAL DO SUL		24.945,00	24.945,00
123613812.690	DESCENTRALIZACAO FINANCEIRA EEB DEODORO - CONCORDI			
	A		29.942,33	29.942,33
123613812.692	DESCENTRALIZACAO FINANCEIRA EEB PROF. DELIA REGIS			
	- CORONEL FREITAS		14.404,63	14.404,63
123613812.693	DESCENTRALIZACAO FINANCEIRA EEB NOSSA SENHORA DOS			
	PRAZERES - CORREIA PINTO		5.085,48	5.085,48
123613812.694	DESCENTRALIZACAO FINANCEIRA EEB TEREZA RAMOS - CRI			
	UPA		17.471,67	17.471,67
123613812.695	DESCENTRALIZACAO FINANCEIRA EEB JOAO DAGOSTIM - CR			
	ICIUMA		21.410,90	21.410,90
123613812.696	DESCENTRALIZACAO FINANCEIRA EEF PROF. LAPAGESSE -			
	CRICIUMA		33.002,56	33.002,56
123613812.697	DESCENTRALIZACAO FINANCEIRA EEF LUIZ LAZZARIN - CR			
	ICIUMA		26.354,64	26.354,64
123613812.698	DESCENTRALIZACAO FINANCEIRA EEB LINDOLFO COLLOR -			
	CRICIUMA		13.733,40	13.733,40

CONTINUA

ESTADO DE SANTA CATARINA
SECRETARIA DE ESTADO DA FAZENDA
DIRETORIA DE ORCAMENTACAO

PROGRAMA DE TRABALHO
ANEXO 6, DA LEI N. 4320/64 - ADMINISTRACAO DIRETA
RECURSOS DO TESOURO - EXERCICIO DE 2002

EM R$

I ORGAO : SECRETARIA DE ESTADO DA EDUCACAO E DO DESPORTO
I UNIDADE ORCAMENTARIA : GABINETE DO SECRETARIO - SED

I CODIGO	ESPECIFICACAO	PROJETOS	ATIVIDADES	TOTAL
	CONTINUACAO			
I123613812.699I	DESCENTRALIZACAO FINANCEIRA EEB ANTONIO VITOR DE SI			
I I	OUZA - CRICIUMA			
I123613812.700I	DESCENTRALIZACAO FINANCEIRA EEB ANTONIO MILANEZ NEI		23.400,25I	23.400,25I
I I	TTO - CRICIUMA			
I123613812.701I	DESCENTRALIZACAO FINANCEIRA EEB CEL. MARCOS ROVARII		25.521,66I	25.521,66I
I I	S - CRICIUMA			
I123613812.702I	DESCENTRALIZACAO FINANCEIRA EEB HUMBERTO DE CAMPOSI		16.317,00I	16.317,00I
I I	- CRICIUMA			
I123613812.703I	DESCENTRALIZACAO FINANCEIRA EEB GOVERNADOR HERIBERI		28.079,06I	28.079,06I
I I	TO HULSE - CRICIUMA			
I123613812.704I	DESCENTRALIZACAO FINANCEIRA EEB JOAO FRASSETTO - CI		11.723,99I	11.723,99I
I I	RICIUMA			
I123613812.705I	DESCENTRALIZACAO FINANCEIRA EEB COELHO NETO - CRICI		22.647,04I	22.647,04I
I I	IUMA			
I123613812.706I	DESCENTRALIZACAO FINANCEIRA EEB RUBENS DE ARRUDA RI		18.676,08I	18.676,08I
I I	AMOS - CRICIUMA			
I123613812.707I	DESCENTRALIZACAO FINANCEIRA EEB IRMA EDVIGES - CRI		25.434,38I	25.434,38I
I I	CIUMA			
I123613812.708I	DESCENTRALIZACAO FINANCEIRA EEB PE. MIGUEL GIACCA I		19.916,29I	19.916,29I
I I	- CRICIUMA			
I123613812.709I	DESCENTRALIZACAO FINANCEIRA EEB PROF. PATRICIO JOAI		19.843,40I	19.843,40I
I I	O DE OLIVEIRA - CUNHA PORA			
I123613812.710I	DESCENTRALIZACAO FINANCEIRA EEB PROF. ANTONIO F. DI		20.972,08I	20.972,08I
I I	E CAMPOS - CURITIBANOS			
I123613812.711I	DESCENTRALIZACAO FINANCEIRA EEB SOLON ROSA - CURITI		19.186,54I	19.186,54I
I I	IBANOS			
I123613812.712I	DESCENTRALIZACAO FINANCEIRA EEB EVERARDO BACKHEUSEI		15.662,00I	15.662,00I
I I	R - DESCANSO			
I123613812.713I	DESCENTRALIZACAO FINANCEIRA EEB DR. THEODURETO DE I		18.223,51I	18.223,51I
I I	F. SOUTO-DIONISIO CERQUEIRA			
I123613812.714I	DESCENTRALIZACAO FINANCEIRA EEB PROF. AGENOR PIOVEI		24.254,94I	24.254,94I
I I	ZAN - ERVAL VALHO			
I123613812.715I	DESCENTRALIZACAO FINANCEIRA EEB PROF. SALUSTIANO CI		13.548,00I	13.548,00I
I I	ABREIRA- FAXINAL DOS GUEDES			
I123613812.716I	DESCENTRALIZACAO FINANCEIRA EEB ILDEFONSO LINHARESI		17.534,98I	17.534,98I
I I	- FLORIANOPOLIS			
I123613812.717I	DESCENTRALIZACAO FINANCEIRA EEB JUREMA CAVALAZZI -I		14.549,70I	14.549,70I
I I	FLORIANOPOLIS			
I123613812.718I	DESCENTRALIZACAO FINANCEIRA EEB JOSE BOITEUX - FLOI		17.377,70I	17.377,70I
I I	RIANOPOLIS			
I123613812.719I	DESCENTRALIZACAO FINANCEIRA EEB EDITH GAMA RAMOS -I		20.065,70I	20.065,70I
I I	FLORIANOPOLIS			
I123613812.720I	DESCENTRALIZACAO FINANCEIRA EEB HILDA TEODORO VIEII		16.270,50I	16.270,50I
I I	RA - FLORIANOPOLIS			
I123613812.722I	DESCENTRALIZACAO FINANCEIRA EEB ROSA T. DE MIRANDAI		16.310,70I	16.310,70I
I I	- FLORIANOPOLIS			
I123613812.723I	DESCENTRALIZACAO FINANCEIRA EEB LAURO MULLER - FLOI		21.276,53I	21.276,53I
I I	RIANOPOLIS			
I123613812.724I	DESCENTRALIZACAO FINANCEIRA EEB PERO VAZ DE CAMINHI		20.121,97I	20.121,97I
I I	A - FLORIANOPOLIS			
I I			26.694,92I	26.694,92I

CONTINUA

ESTADO DE SANTA CATARINA
SECRETARIA DE ESTADO DA FAZENDA
DIRETORIA DE ORCAMENTACAO

PROGRAMA DE TRABALHO
ANEXO 6, DA LEI N. 4320/64 - ADMINISTRACAO DIRETA
RECURSOS DO TESOURO - EXERCICIO DE 2002

EM R$

ORGAO : SECRETARIA DE ESTADO DA EDUCACAO E DO DESPORTO
UNIDADE ORCAMENTARIA : GABINETE DO SECRETARIO - SED

CODIGO	ESPECIFICACAO	PROJETOS	ATIVIDADES	TOTAL
	CONTINUACAO			
123613812.725	DESCENTRALIZACAO FINANCEIRA EEB PROF. HENRIQUE STOI DIECK - FLORIANOPOLIS			
123613812.726	DESCENTRALIZACAO FINANCEIRA EEB PRES. ROOSEVELT - FLORIANOPOLIS		18.380,10	18.380,10
123613812.727	DESCENTRALIZACAO FINANCEIRA EEB DAYSE WERNER SALLES - FLORIANOPOLIS		22.014,70	22.014,70
123613812.728	DESCENTRALIZACAO FINANCEIRA EEB AMERICA DUTRA MACHADO - FLORIANOPOLIS		17.113,45	17.113,45
123613812.729	DESCENTRALIZACAO FINANCEIRA EEB PROF. LAURA LIMA - FLORIANOPOLIS		26.028,81	26.028,81
123613812.730	DESCENTRALIZACAO FINANCEIRA EEB TENENTE ALMACHIO - FLORIANOPOLIS		26.042,49	26.042,49
123613812.731	DESCENTRALIZACAO FINANCEIRA EEB IRINEU BORNHAUSEN - FLORIANOPOLIS		19.845,74	19.845,74
123613812.732	DESCENTRALIZACAO FINANCEIRA EEB PADRE ANCHIETA - FLORIANOPOLIS		25.894,24	25.894,24
123613812.733	DESCENTRALIZACAO FINANCEIRA EEB INTENDENTE JOSE FERNANDES - FLORIANOPOLIS		23.794,04	23.794,04
123613812.735	DESCENTRALIZACAO FINANCEIRA EEB NATALIO VASSOLER - FORQUILHINHA		34.244,31	34.244,31
123613812.736	DESCENTRALIZACAO FINANCEIRA EEB SEDES SAPIENTIAE - FRAIBURGO		25.756,64	25.756,64
123613812.737	DESCENTRALIZACAO FINANCEIRA EEB SAO JOSE - FRAIBURGO		22.349,57	22.349,57
123613812.738	DESCENTRALIZACAO FINANCEIRA EEB GONCALVES DIAS - FRAIBURGO		17.222,06	17.222,06
123613812.739	DESCENTRALIZACAO FINANCEIRA EEB VERONICA SENEM - GALVAO		13.384,05	13.384,05
123613812.740	DESCENTRALIZACAO FINANCEIRA EEB CARMEM SEARA LEITE - GARUVA		16.070,58	16.070,58
123613812.741	DESCENTRALIZACAO FINANCEIRA EEB IVO D AQUINO - GASPAR		25.166,02	25.166,02
123613812.742	DESCENTRALIZACAO FINANCEIRA EEB ARNOLDO A. ZIMMERMANN - GASPAR		12.113,06	12.113,06
123613812.744	DESCENTRALIZACAO FINANCEIRA EEB DR. ADERBAL RAMOS DA SILVA - GOV. CELSO RAMOS		26.880,75	26.880,75
123613812.745	DESCENTRALIZACAO FINANCEIRA EEB DR. MIGUEL DE PATTA - GRAO PARA		13.815,96	13.815,96
123613812.747	DESCENTRALIZACAO FINANCEIRA EEB SARA CASTELHANO KLEINKAUF - GUARACIABA		16.517,90	16.517,90
123613812.748	DESCENTRALIZACAO FINANCEIRA EEB ALFREDO ZIMMERMANN - GUARAMIRIM		24.902,51	24.902,51
123613812.749	DESCENTRALIZACAO FINANCEIRA EEF ALMIRANTE TAMANDARE - GUARAMIRIM		12.139,23	12.139,23
123613812.750	DESCENTRALIZACAO FINANCEIRA EEB SAO PEDRO - GUARAMIRIM		16.012,44	16.012,44
123613812.751	DESCENTRALIZACAO FINANCEIRA EEB PREF. LAURO ZIMMERMANN - GUARAMIRIM		10.079,99	10.079,99
123613812.752	DESCENTRALIZACAO FINANCEIRA EEB PROF. ELIZA M. DE MOURA - GUARUJA DO SUL		19.372,61	19.372,61
			10.511,05	10.511,05

CONTINUA

ESTADO DE SANTA CATARINA
SECRETARIA DE ESTADO DA FAZENDA
DIRETORIA DE ORCAMENTACAO

PROGRAMA DE TRABALHO
ANEXO 6, DA LEI N. 4320/64 - ADMINISTRACAO DIRETA
RECURSOS DO TESOURO - EXERCICIO DE 2002

EM R$

ORGAO : SECRETARIA DE ESTADO DA EDUCACAO E DO DESPORTO
UNIDADE ORCAMENTARIA : GABINETE DO SECRETARIO - SED

CODIGO	ESPECIFICACAO	PROJETOS	ATIVIDADES	TOTAL
	CONTINUACAO			
123613812.753	DESCENTRALIZACAO FINANCEIRA EEB MELO E. ALVIM - HERVAL D OESTE			
123613812.754	DESCENTRALIZACAO FINANCEIRA EEB ELISEU GUILHERME - IBIRAMA		24.606,11	24.606,11
123613812.756	DESCENTRALIZACAO FINANCEIRA EEB IGNACIO STAKOWSKI - ICARA		22.338,27	22.338,27
123613812.757	DESCENTRALIZACAO FINANCEIRA EEB ANTONIO COLONETTI - ICARA		27.799,30	27.799,30
123613812.758	DESCENTRALIZACAO FINANCEIRA EEB ANTONIO G. SOBRINHO - ICARA		15.150,65	15.150,65
123613812.759	DESCENTRALIZACAO FINANCEIRA EEB MELCHIADES B. ESPINDOLA - ICARA		24.367,66	24.367,66
123613812.760	DESCENTRALIZACAO FINANCEIRA EEB ANTONIO JOAO - ICARA		23.655,20	23.655,20
123613812.761	DESCENTRALIZACAO FINANCEIRA EEB MARCOS KONDER - ILHOTA		21.025,57	21.025,57
123613812.762	DESCENTRALIZACAO FINANCEIRA EEB PREF. PEDRO BITTENCOURT - IMARUI		20.590,01	20.590,01
123613812.763	DESCENTRALIZACAO FINANCEIRA EEB PROF. GRACINDA A. MACHADO - IMBITUBA		5.141,30	5.141,30
123613812.764	DESCENTRALIZACAO FINANCEIRA EEB JOAO GUIMARAES CABRAL - IMBITUBA		18.253,03	18.253,03
123613812.765	DESCENTRALIZACAO FINANCEIRA EEB ENG. ALVARO CATAO - IMBITUBA		6.156,70	6.156,70
123613812.766	DESCENTRALIZACAO FINANCEIRA EEB HENRIQUE LAGE - IMBITUBA		8.197,00	8.197,00
123613812.767	DESCENTRALIZACAO FINANCEIRA EEB FREI MANOEL PHILLIPPI - IMBIUIA		12.725,51	12.725,51
123613812.768	DESCENTRALIZACAO FINANCEIRA EEB PADRE VENDELINO SEIDEL - IPORA DO OESTE		19.597,75	19.597,75
123613812.769	DESCENTRALIZACAO FINANCEIRA EEB BENJAMIM CARVALHO DE OLIVEIRA - IPUMIRIM		14.696,79	14.696,79
123613812.770	DESCENTRALIZACAO FINANCEIRA EEB HORACIO NUNES - IRINEOPOLIS		20.802,40	20.802,40
123613812.771	DESCENTRALIZACAO FINANCEIRA EEB GEN. LIBERATO BITTENCOURT - ITA		23.121,46	23.121,46
123613812.772	DESCENTRALIZACAO FINANCEIRA EEB VIRGILIO VARZEA - ITAIOPOLIS		12.799,87	12.799,87
123613812.773	DESCENTRALIZACAO FINANCEIRA EEB PROF. ARY MASCARENHAS PASSOS - ITAJAI		16.795,22	16.795,22
123613812.774	DESCENTRALIZACAO FINANCEIRA EEB XV DE JUNHO -ITAJAI		13.448,98	13.448,98
123613812.775	DESCENTRALIZACAO FINANCEIRA EEB ELIZABETH KONDER REIS - ITAJAI		11.625,60	11.625,60
123613812.776	DESCENTRALIZACAO FINANCEIRA EEB ANITA GARIBALDI - ITAPEMA		11.254,55	11.254,55
123613812.777	DESCENTRALIZACAO FINANCEIRA EEB PREF. OLEGARIO BERNARDES - ITAPEMA		15.435,77	15.435,77
123613812.778	DESCENTRALIZACAO FINANCEIRA EEB NEREU RAMOS - ITAPOA		13.601,53	13.601,53
			16.836,88	16.836,88

CONTINUA

ESTADO DE SANTA CATARINA
SECRETARIA DE ESTADO DA FAZENDA
DIRETORIA DE ORCAMENTACAO

PROGRAMA DE TRABALHO
ANEXO 6, DA LEI N. 4320/64 - ADMINISTRACAO DIRETA
RECURSOS DO TESOURO - EXERCICIO DE 2002

EM R$

ORGAO : SECRETARIA DE ESTADO DA EDUCACAO E DO DESPORTO
UNIDADE ORCAMENTARIA : GABINETE DO SECRETARIO - SED

CODIGO	ESPECIFICACAO	PROJETOS	ATIVIDADES	TOTAL
	CONTINUACAO			
123613812.779	DESCENTRALIZACAO FINANCEIRA EEB ALEIXO DELLAGIUSTI NA - ITUPORANGA			
123613812.780	DESCENTRALIZACAO FINANCEIRA EEB ROBERTO MORITZ - ITUPORANGA		17.732,52	17.732,52
123613812.781	DESCENTRALIZACAO FINANCEIRA EEB JACINTO MACHADO - JACINTO MACHADO		11.480,70	11.480,70
123613812.782	DESCENTRALIZACAO FINANCEIRA EEB MARECHAL LUZ - JAGUARUNA		20.220,61	20.220,61
123613812.784	DESCENTRALIZACAO FINANCEIRA EEB EUCLIDES DA CUNHA - JARAGUA DO SUL		9.224,55	9.224,55
123613812.786	DESCENTRALIZACAO FINANCEIRA EEB ROLAND HAROLDO DORNBUSCH - JARAGUA DO SUL		10.255,92	10.255,92
123613812.787	DESCENTRALIZACAO FINANCEIRA EEB HOLANDO MARCELLINO GONCALVES - JARAGUA DO SUL		15.822,57	15.822,57
123613812.788	DESCENTRALIZACAO FINANCEIRA EEB PROF. LILIA AYROSO OECHSLER - JARAGUA DO SUL		17.259,99	17.259,99
123613812.789	DESCENTRALIZACAO FINANCEIRA EEB JULIUS KARSTEN - JARAGUA DO SUL		8.847,97	8.847,97
123613812.790	DESCENTRALIZACAO FINANCEIRA EEB PROF. JOSE D. MAGALHAES - JARAGUA DO SUL		14.746,73	14.746,73
123613812.791	DESCENTRALIZACAO FINANCEIRA EEB PROF. NAIR DA SILVA PINHEIRO - JOINVILLE		13.408,45	13.408,45
123613812.792	DESCENTRALIZACAO FINANCEIRA EEF MONSENHOR SEBASTIAO SCARZELLO - JOINVILLE		18.990,43	18.990,43
123613812.793	DESCENTRALIZACAO FINANCEIRA EEB GIOVANI PASQUALINI FARACO - JOINVILLE		22.767,79	22.767,79
123613812.796	DESCENTRALIZACAO FINANCEIRA EEB CONSELHEIRO MAFRA - JOINVILLE		11.574,82	11.574,82
123613812.798	DESCENTRALIZACAO FINANCEIRA EEB DR. GEORG KELLER - JOINVILLE		15.617,57	15.617,57
123613812.799	DESCENTRALIZACAO FINANCEIRA EEB PROF. JOAO ROCHA - JOINVILLE		29.648,00	29.648,00
123613812.800	DESCENTRALIZACAO FINANCEIRA EEB PROF. ALICIA B. FERREIRA - JOINVILLE		22.244,99	22.244,99
123613812.801	DESCENTRALIZACAO FINANCEIRA EEB MAESTRO FRANCISCO M. DA SILVA - JOINVILLE		25.035,05	25.035,05
123613812.802	DESCENTRALIZACAO FINANCEIRA EEB DOM PIO DE FREITAS - JOINVILLE		17.799,10	17.799,10
123613812.803	DESCENTRALIZACAO FINANCEIRA EEB OLAVO BILAC - JOINVILLE		22.841,04	22.841,04
123613812.804	DESCENTRALIZACAO FINANCEIRA EEB PROF. JURACY MARIA BROSIG - JOINVILLE		19.564,15	19.564,15
123613812.805	DESCENTRALIZACAO FINANCEIRA EEB JOSE CLEMENTE PEREIRA - JOSE BOITEUX		25.099,50	25.099,50
123613812.806	DESCENTRALIZACAO FINANCEIRA EEB PROF. FLORDOARDO CABRAL - LAGES		17.984,04	17.984,04
123613812.807	DESCENTRALIZACAO FINANCEIRA EEB FREI NICODEMOS - LAGES		20.357,38	20.357,38
123613812.808	DESCENTRALIZACAO FINANCEIRA EEB BELISARIO RAMOS - LAGES		15.786,00	15.786,00
			23.773,00	23.773,00

CONTINUA

ESTADO DE SANTA CATARINA
SECRETARIA DE ESTADO DA FAZENDA
DIRETORIA DE ORCAMENTACAO

PROGRAMA DE TRABALHO
ANEXO 6, DA LEI N. 4320/64 - ADMINISTRACAO DIRETA
RECURSOS DO TESOURO - EXERCICIO DE 2002

I ORGAO : SECRETARIA DE ESTADO DA EDUCACAO E DO DESPORTO
I UNIDADE ORCAMENTARIA : GABINETE DO SECRETARIO - SED

EM R$

I CODIGO	ESPECIFICACAO	PROJETOS	ATIVIDADES	TOTAL
	CONTINUACAO			
I123613812.809I	DESCENTRALIZACAO FINANCEIRA EEB LUCIA FERNANDES LOPES - LAGES		15.366,85	15.366,85
I123613812.810I	DESCENTRALIZACAO FINANCEIRA EEB FRANCISCO MANFROI - LAGES		24.063,03	24.063,03
I123613812.811I	DESCENTRALIZACAO FINANCEIRA EEB PROF. ARMANDO RAMOS DE CARVALHO - LAGES		26.442,77	26.442,77
I123613812.812I	DESCENTRALIZACAO FINANCEIRA EEB SAO JUDAS TADEU - LAGES		16.535,43	16.535,43
I123613812.813I	DESCENTRALIZACAO FINANCEIRA EEB GODOLFIN NUNES DE SOUZA - LAGES		14.443,27	14.443,27
I123613812.814I	DESCENTRALIZACAO FINANCEIRA EEB ZULMIRA AUTA DA SILVA - LAGES		24.122,30	24.122,30
I123613812.815I	DESCENTRALIZACAO FINANCEIRA EEB RUBENS DE ARRUDA RAMOS - LAGES		24.467,51	24.467,51
I123613812.817I	DESCENTRALIZACAO FINANCEIRA EEB GEN. JOSE PINTO SOMBRA - LAGES		27.141,73	27.141,73
I123613812.818I	DESCENTRALIZACAO FINANCEIRA EEB SAUL ULISSEA - LAGUNA		19.418,23	19.418,23
I123613812.819I	DESCENTRALIZACAO FINANCEIRA EEB COMENDADOR ROCHA - LAGUNA		10.014,65	10.014,65
I123613812.820I	DESCENTRALIZACAO FINANCEIRA EEB ANA GONDIN - LAGUNA		28.671,36	28.671,36
I123613812.821I	DESCENTRALIZACAO FINANCEIRA EEB TEREZA CRISTINA - LAURENTINO		18.725,85	18.725,85
I123613812.825I	DESCENTRALIZACAO FINANCEIRA EEB REGENTE FEIJO - LOMBAS		23.599,94	23.599,94
I123613812.826I	DESCENTRALIZACAO FINANCEIRA EEB JOAO GAYA - LUIZ ALVES		3.993,26	3.993,26
I123613812.827I	DESCENTRALIZACAO FINANCEIRA EEB PADRE NOBREGA - LUZERNA		3.420,93	3.420,93
I123613812.829I	DESCENTRALIZACAO FINANCEIRA EEB SANTO ANTONIO - MAFRA		31.618,04	31.618,04
I123613812.830I	DESCENTRALIZACAO FINANCEIRA EEB PROF. MARIA PAULA PERES - MAFRA		21.868,80	21.868,80
I123613812.831I	DESCENTRALIZACAO FINANCEIRA EEB LUIZ DAVET - MAJOR VIEIRA		14.889,55	14.889,55
I123613812.834I	DESCENTRALIZACAO FINANCEIRA EEB GENERAL RONDON - MI ASSARANDUBA		19.673,00	19.673,00
I123613812.835I	DESCENTRALIZACAO FINANCEIRA EEB DE MELEIRO - MELEIRO		18.263,68	18.263,68
I123613812.837I	DESCENTRALIZACAO FINANCEIRA EEB PROF. VIRGINIA P. S. GONCALVES - MONTE CARLO		17.023,61	17.023,61
I123613812.838I	DESCENTRALIZACAO FINANCEIRA EEB VALENTIN GONCALVES RIBEIRO - MONTE CASTELO		18.269,21	18.269,21
I123613812.839I	DESCENTRALIZACAO FINANCEIRA EEB PRINCESA ISABEL - MORRO DA FUMACA		28.244,98	28.244,98
I123613812.840I	DESCENTRALIZACAO FINANCEIRA EEF PROF. PAULINA GAYA - NAVEGANTES		11.545,50	11.545,50
I123613812.841I	DESCENTRALIZACAO FINANCEIRA EEB ADELAIDE KONDER - NAVEGANTES		17.860,64	17.860,64

CONTINUA

ESTADO DE SANTA CATARINA
SECRETARIA DE ESTADO DA FAZENDA
DIRETORIA DE ORCAMENTACAO

PROGRAMA DE TRABALHO
ANEXO 6, DA LEI N. 4320/64 - ADMINISTRACAO DIRETA
RECURSOS DO TESOURO - EXERCICIO DE 2002

EM R$

I ORGAO : SECRETARIA DE ESTADO DA EDUCACAO E DO DESPORTO
I UNIDADE ORCAMENTARIA : GABINETE DO SECRETARIO - SED

CODIGO	ESPECIFICACAO	PROJETOS	ATIVIDADES	TOTAL
	CONTINUACAO			
123613812.843	DESCENTRALIZACAO FINANCEIRA EEB FRANCISCO MAZZOLA - NOVA TRENTO		29.260,00	29.260,00
123613812.844	DESCENTRALIZACAO FINANCEIRA EEB ELZA DEEKE - OTACILIO COSTA		12.101,95	12.101,95
123613812.845	DESCENTRALIZACAO FINANCEIRA EEB PREF. SILVIO SANTOS - OURO		10.353,90	10.353,90
123613812.846	DESCENTRALIZACAO FINANCEIRA EEB VICENTE F. CORDEIRO - PALHOCA		20.230,38	20.230,38
123613812.847	DESCENTRALIZACAO FINANCEIRA EEB PROF. CLAUDETE MARIA H. DOMINGOS - PALHOCA		30.214,78	30.214,78
123613812.848	DESCENTRALIZACAO FINANCEIRA EEB JOSE MARIA CARDOSO DA VEIGA - PALHOCA		18.148,00	18.148,00
123613812.849	DESCENTRALIZACAO FINANCEIRA EEB HENRIQUE ESTEFANO KOERICH - PALHOCA		19.539,70	19.539,70
123613812.850	DESCENTRALIZACAO FINANCEIRA EEF PROF. URSULINA DE SENNA CASTRO - PALHOCA		19.018,10	19.018,10
123613812.851	DESCENTRALIZACAO FINANCEIRA EEB VICENTE SILVEIRA - PALHOCA		34.376,98	34.376,98
123613812.852	DESCENTRALIZACAO FINANCEIRA EEF DOM JAIME DE BARROS CAMARA - PALHOCA		31.385,23	31.385,23
123613812.853	DESCENTRALIZACAO FINANCEIRA EEF VENCESLAU BUENO - PALHOCA		46.805,45	46.805,45
123613812.854	DESCENTRALIZACAO FINANCEIRA EEB CLAUDINO CRESTANI - PALMA SOLA		28.693,90	28.693,90
123613812.855	DESCENTRALIZACAO FINANCEIRA EEB FELISBERTO DE CARVALHO - PALMITOS		21.730,16	21.730,16
123613812.856	DESCENTRALIZACAO FINANCEIRA EEB PROF. CORALIA GEVAERD OLINNGER - PASSOS MAIA		17.217,25	17.217,25
123613812.857	DESCENTRALIZACAO FINANCEIRA EEB FREDERICO SANTOS - PAULO LOPES		27.167,60	27.167,60
123613812.858	DESCENTRALIZACAO FINANCEIRA EEB MANOEL HENRIQUE DE ASSIS - PENHA		10.712,22	10.712,22
123613812.859	DESCENTRALIZACAO FINANCEIRA EEB HERMES FONTES - PEITROLANDIA		10.427,00	10.427,00
123613812.860	DESCENTRALIZACAO FINANCEIRA EEB ALEXANDRE GUILHERME FIGUEREDO - PICARRAS		14.514,95	14.514,95
123613812.861	DESCENTRALIZACAO FINANCEIRA EEB JOSE MARCOLINO ECKERT - PINHALZINHO		15.276,66	15.276,66
123613812.862	DESCENTRALIZACAO FINANCEIRA EEB CARLOS CHAGAS - PIRATUBA		18.288,04	18.288,04
123613812.863	DESCENTRALIZACAO FINANCEIRA EEB JOSE BONIFACIO - POMERODE		12.332,00	12.332,00
123613812.864	DESCENTRALIZACAO FINANCEIRA EEB DOM VITAL - PONTE SERRADA		17.376,79	17.376,79
123613812.865	DESCENTRALIZACAO FINANCEIRA EEB TIRADENTES - PORTO BELO		13.197,65	13.197,65
123613812.867	DESCENTRALIZACAO FINANCEIRA EEB ANTONIO GONZAGA - PORTO UNIAO		15.852,60	15.852,60
123613812.868	DESCENTRALIZACAO FINANCEIRA EEB PROF. GERMANO WAGENFURHR - PORTO UNIAO		13.335,80	13.335,80

CONTINUA

PROGRAMA DE TRABALHO
ANEXO 6, DA LEI N. 4320/64 - ADMINISTRACAO DIRETA
RECURSOS DO TESOURO - EXERCICIO DE 2002

I ORGAO : SECRETARIA DE ESTADO DA EDUCACAO E DO DESPORTO
I UNIDADE ORCAMENTARIA : GABINETE DO SECRETARIO - SED

EM R$

I CODIGO	I ESPECIFICACAO	I PROJETOS	I ATIVIDADES	I TOTAL
	CONTINUACAO			
I123613812.869I	DESCENTRALIZACAO FINANCEIRA EEB ARNO SIEVERDT - POI			
I	USO REDONDO		20.361,35	20.361,35
I123613812.870I	DESCENTRALIZACAO FINANCEIRA EEB BULCAO VIANA - PRAI			
I	IA GRANDE		24.092,22	24.092,22
I123613812.871I	DESCENTRALIZACAO FINANCEIRA EEB ORLANDO BERTOLI - I			
I	PRESIDENTE GETULIO		24.918,24	24.918,24
I123613812.872I	DESCENTRALIZACAO FINANCEIRA EEB PROF. JUREMA SAVI I			
I	MILANEZ - QUILOMBO		8.382,96	8.382,96
I123613812.874I	DESCENTRALIZACAO FINANCEIRA EEB EXPEDICIONARIO MARI			
I	IO NARDELLI - RIO DO OESTE		14.652,25	14.652,25
I123613812.875I	DESCENTRALIZACAO FINANCEIRA EEB PAULO ZIMMERMANN -I			
I	RIO DO SUL		19.248,57	19.248,57
I123613812.876I	DESCENTRALIZACAO FINANCEIRA EEB PAULO CORDEIRO - RI			
I	IO DO SUL		26.736,37	26.736,37
I123613812.877I	DESCENTRALIZACAO FINANCEIRA EEB PROF. GIOVANI TRENI			
I	TINI - RIO DOS CEDROS		18.465,54	18.465,54
I123613812.878I	DESCENTRALIZACAO FINANCEIRA EEB NOSSA SENHORA DE FI			
I	ATIMA - RIO FORTUNA		10.651,74	10.651,74
I123613812.879I	DESCENTRALIZACAO FINANCEIRA EEB PROF. AURORA SIQUEI			
I	IRA JABLONSKI -RIO NEGRINHO		16.223,45	16.223,45
I123613812.880I	DESCENTRALIZACAO FINANCEIRA EEB JORGE ZIPPERER - RI			
I	IO NEGRINHO		24.979,78	24.979,78
I123613812.881I	DESCENTRALIZACAO FINANCEIRA EEB PROF. MARTA TAVAREI			
I	S - RIO NEGRINHO		22.157,92	22.157,92
I123613812.882I	DESCENTRALIZACAO FINANCEIRA EEB OSVALDO CRUZ - RODI			
I	EIO		13.022,50	13.022,50
I123613812.883I	DESCENTRALIZACAO FINANCEIRA EEB PROF. HERMINIO HEUI			
I	SI DA SILVA - ROMELANDIA		17.283,44	17.283,44
I123613812.884I	DESCENTRALIZACAO FINANCEIRA EEB GUILHERME ANDRE DAI			
I	URI - SALETE		9.034,90	9.034,90
I123613812.885I	DESCENTRALIZACAO FINANCEIRA EEB CECILIA VIVAN - SAI			
I	LTO VELOSO		17.418,88	17.418,88
I123613812.886I	DESCENTRALIZACAO FINANCEIRA EEB IRMA IRENE - SANTAI			
I	CECILIA		19.238,53	19.238,53
I123613812.887I	DESCENTRALIZACAO FINANCEIRA EEB JOAO DOS SANTOS ARI			
I	EAO - SANTA ROSA DO SUL		17.057,61	17.057,61
I123613812.888I	DESCENTRALIZACAO FINANCEIRA EEB PADRE JOAO KOMINEKI			
I	- SANTA TEREZINHA		13.222,99	13.222,99
I123613812.889I	DESCENTRALIZACAO FINANCEIRA EEB ORESTES GUIMARAES I			
I	- SAO BENTO DO SUL		15.050,21	15.050,21
I123613812.891I	DESCENTRALIZACAO FINANCEIRA EEB PREF. CARLOS Z. SOI			
I	BRINHO - SAO BENTO DO SUL		13.070,09	13.070,09
I123613812.892I	DESCENTRALIZACAO FINANCEIRA EEB CELSO RAMOS FILHO I			
I	- SAO BENTO DO SUL		13.021,38	13.021,38
I123613812.894I	DESCENTRALIZACAO FINANCEIRA EEB JOAO ROBERTO MOREII			
I	RA - SAO DOMINGOS		11.146,28	11.146,28
I123613812.895I	DESCENTRALIZACAO FINANCEIRA EEB PROF. CLAURINICE VI			
I	. CALDEIRA - S. FCO. DO SUL		15.270,15	15.270,15
I123613812.897I	DESCENTRALIZACAO FINANCEIRA EEF PROF. PATRICIO T. I			
I	BRASIL - SAO JOAO BATISTA		23.378,25	23.378,25

CONTINUA

ESTADO DE SANTA CATARINA
SECRETARIA DE ESTADO DA FAZENDA
DIRETORIA DE ORCAMENTACAO

PROGRAMA DE TRABALHO
ANEXO 6, DA LEI N. 4320/64 - ADMINISTRACAO DIRETA
RECURSOS DO TESOURO - EXERCICIO DE 2002

EM R$

I ORGAO : SECRETARIA DE ESTADO DA EDUCACAO E DO DESPORTO
I UNIDADE ORCAMENTARIA : GABINETE DO SECRETARIO - SED

I CODIGO I	ESPECIFICACAO	PROJETOS	ATIVIDADES	TOTAL
	CONTINUACAO			
I123613812.899I	DESCENTRALIZACAO FINANCEIRA EEB ANGELO SCARPA - SAI			
I I	O JOAO DO SUL		22.202,13	22.202,13
I123613812.900I	DESCENTRALIZACAO FINANCEIRA EEB MANOEL CRUZ - SAO I			
I I	JOAQUIM		19.308,28	19.308,28
I123613812.901I	DESCENTRALIZACAO FINANCEIRA EEB SAO JOSE - SAO JOAI			
I I	QUIM		17.535,44	17.535,44
I123613812.903I	DESCENTRALIZACAO FINANCEIRA EEB ALDO CAMARA DA SILI			
I I	VA - SAO JOSE		27.537,33	27.537,33
I123613812.904I	DESCENTRALIZACAO FINANCEIRA EEF CRISTO REI - SAO JI			
I I	OSE		25.357,64	25.357,64
I123613812.905I	DESCENTRALIZACAO FINANCEIRA EEB PROF. LAURITA DUTRI			
I I	A DE SOUZA - SAO JOSE		25.177,05	25.177,05
I123613812.906I	DESCENTRALIZACAO FINANCEIRA EEB PROF. JOAQUIM SANTI			
I I	IAGO - SAO JOSE		21.095,74	21.095,74
I123613812.907I	DESCENTRALIZACAO FINANCEIRA EEB PROF. MARIA DO CARI			
I I	MO LOPES - SAO JOSE		31.200,32	31.200,32
I123613812.908I	DESCENTRALIZACAO FINANCEIRA EEB PROF. OSWALDO RODRI			
I I	IGUES CABRAL - SAO JOSE		31.133,62	31.133,62
I123613812.909I	DESCENTRALIZACAO FINANCEIRA EEB NOSSA SENHORA DA CI			
I I	ONCEICAO - SAO JOSE		17.996,11	17.996,11
I123613812.910I	DESCENTRALIZACAO FINANCEIRA EEF PROF. MARCILIA DE I			
I I	OLIVEIRA - SAO JOSE		29.018,37	29.018,37
I123613812.911I	DESCENTRALIZACAO FINANCEIRA EEB PROF. AMERICO VESPI			
I I	UCIO PRATES - SAO JOSE		26.407,00	26.407,00
I123613812.912I	DESCENTRALIZACAO FINANCEIRA EEB FRANCISCO TOLENTINI			
I I	O - SAO JOSE		23.445,39	23.445,39
I123613812.913I	DESCENTRALIZACAO FINANCEIRA EEB CEDRENSE - SAO JOSI			
I I	E DO CEDRO		15.285,45	15.285,45
I123613812.914I	DESCENTRALIZACAO FINANCEIRA EEB RUI BARBOSA - SAO I			
I I	LOURENCO DO OESTE		26.494,97	26.494,97
I123613812.915I	DESCENTRALIZACAO FINANCEIRA EEB SAO LUDGERO - SAO I			
I I	LUDGERO		38.166,63	38.166,63
I123613812.916I	DESCENTRALIZACAO FINANCEIRA EEB DR. GUILHERME J. MI			
I I	ISSEN - SAO MIGUEL D'OESTE		13.863,43	13.863,43
I123613812.917I	DESCENTRALIZACAO FINANCEIRA EEB RODRIGUES ALVES - I			
I I	SAUDADES		20.289,35	20.289,35
I123613812.918I	DESCENTRALIZACAO FINANCEIRA EEB MIGUEL COUTO - SCHI			
I I	ROEDER		13.291,15	13.291,15
I123613812.919I	DESCENTRALIZACAO FINANCEIRA EEB RAIMUNDO CORREA - I			
I I	SEARA		19.124,27	19.124,27
I123613812.920I	DESCENTRALIZACAO FINANCEIRA EEB SEARA - SEARA		23.406,75	23.406,75
I123613812.921I	DESCENTRALIZACAO FINANCEIRA EEB JOSE DO PATROCINIOI			
I I	- SIDEROPOLIS		15.664,82	15.664,82
I123613812.922I	DESCENTRALIZACAO FINANCEIRA EEB PROTASIO J. DA CUNI			
I I	HA - SOMBRIO		18.531,47	18.531,47
I123613812.924I	DESCENTRALIZACAO FINANCEIRA EEB NEREU RAMOS - SANTI			
I I	O AMARO DA IMPERATRIZ		16.691,93	16.691,93
I123613812.925I	DESCENTRALIZACAO FINANCEIRA EEB LUIZ BERTOLI - TAII			
I I	O		11.981,38	11.981,38

CONTINUA

ESTADO DE SANTA CATARINA
SECRETARIA DE ESTADO DA FAZENDA
DIRETORIA DE ORCAMENTACAO

PROGRAMA DE TRABALHO
ANEXO 6, DA LEI N. 4320/64 - ADMINISTRACAO DIRETA
RECURSOS DO TESOURO - EXERCICIO DE 2002

EM R$

I ORGAO : SECRETARIA DE ESTADO DA EDUCACAO E DO DESPORTO
I UNIDADE ORCAMENTARIA : GABINETE DO SECRETARIO - SED

CODIGO	ESPECIFICACAO	PROJETOS	ATIVIDADES	TOTAL
	CONTINUACAO			
123613812.926	DESCENTRALIZACAO FINANCEIRA EEB PROF. JOAO JORGE DE CAMPOS - TANGARA			
123613812.927	DESCENTRALIZACAO FINANCEIRA EEB DEP. VALERIO GOMES - TIJUCAS		33.298,10	33.298,10
123613812.928	DESCENTRALIZACAO FINANCEIRA EEB CRUZ E SOUZA - TIJUCAS		13.954,00	13.954,00
123613812.929	DESCENTRALIZACAO FINANCEIRA EEB TIMBE DO SUL - TIMBE DO SUL		15.742,17	15.742,17
123613812.930	DESCENTRALIZACAO FINANCEIRA EEB PROF. JUVENAL C. ZANELLA - TIMBO		17.975,80	17.975,80
123613812.931	DESCENTRALIZACAO FINANCEIRA EEB PROF. JULIO SCHEIDEMANTEL - TIMBO		12.874,20	12.874,20
123613812.933	DESCENTRALIZACAO FINANCEIRA EEB MACHADO DE ASSIS - TIMBO GRANDE		15.973,19	15.973,19
123613812.934	DESCENTRALIZACAO FINANCEIRA EEB FREI MENANDRO KAMPS - TRES BARRAS		17.902,88	17.902,88
123613812.935	DESCENTRALIZACAO FINANCEIRA EEB MONSENHOR BERNARDO PETERS - TREZE DE MAIO		19.023,72	19.023,72
123613812.936	DESCENTRALIZACAO FINANCEIRA EEB SAO JOSE - TREZE TILIAS		18.666,21	18.666,21
123613812.937	DESCENTRALIZACAO FINANCEIRA EEB DR. HERMANN BLUMENAU - TROMBUDO CENTRAL		13.316,00	13.316,00
123613812.938	DESCENTRALIZACAO FINANCEIRA EEB GOV. ADERBAL RAMOS DA SILVA - TUBARAO		8.267,37	8.267,37
123613812.939	DESCENTRALIZACAO FINANCEIRA EEB VISCONDE DE MAUA - TUBARAO		19.986,20	19.986,20
123613812.940	DESCENTRALIZACAO FINANCEIRA EEB HERCILIO LUZ - TUBARAO		19.735,17	19.735,17
123613812.941	DESCENTRALIZACAO FINANCEIRA EEB JOAO TEIXEIRA NUNES - TUBARAO		17.156,27	17.156,27
123613812.942	DESCENTRALIZACAO FINANCEIRA EEB MARTINHO ALVES DOS SANTOS - TUBARAO		18.361,69	18.361,69
123613812.944	DESCENTRALIZACAO FINANCEIRA EEB JOAO COLODEL - TURVO		16.593,50	16.593,50
123613812.945	DESCENTRALIZACAO FINANCEIRA EEB ARAUJO FIGUEIREDO - URUBICI		18.387,00	18.387,00
123613812.947	DESCENTRALIZACAO FINANCEIRA EEB BARAO DO RIO BRANCO - URUSSANGA		14.464,30	14.464,30
123613812.948	DESCENTRALIZACAO FINANCEIRA EEB VITORIO ROMAN - VARGEM BONITA		15.734,00	15.734,00
123613812.949	DESCENTRALIZACAO FINANCEIRA EEB CACILDA GUIMARAES - VIDAL RAMOS		17.805,54	17.805,54
123613812.950	DESCENTRALIZACAO FINANCEIRA EEB JOSEFINA CALDEIRA DE ANDRADE - VIDEIRA		15.011,90	15.011,90
123613812.951	DESCENTRALIZACAO FINANCEIRA EEF GOV. LACERDA - VIDEIRA		17.620,51	17.620,51
123613812.952	DESCENTRALIZACAO FINANCEIRA EEB INSPETOR EURICO RAUEN - VIDEIRA		19.754,90	19.754,90
123613812.953	DESCENTRALIZACAO FINANCEIRA EEB VICTOR MEIRELLES - VITOR MEIRELLES		20.035,93	20.035,93
			16.311,16	16.311,16

CONTINUA

ESTADO DE SANTA CATARINA
SECRETARIA DE ESTADO DA FAZENDA
DIRETORIA DE ORCAMENTACAO

PROGRAMA DE TRABALHO
ANEXO 6, DA LEI N. 4320/64 - ADMINISTRACAO DIRETA
RECURSOS DO TESOURO - EXERCICIO DE 2002

EM R$

I ORGAO : SECRETARIA DE ESTADO DA EDUCACAO E DO DESPORTO
I UNIDADE ORCAMENTARIA : GABINETE DO SECRETARIO - SED

I CODIGO I	ESPECIFICACAO	PROJETOS	ATIVIDADES	TOTAL
	CONTINUACAO			
I123613812.954I	DESCENTRALIZACAO FINANCEIRA EEB JOAQUIM NABUCO - XI			
I I	ANXERE			
I123613812.955I	DESCENTRALIZACAO FINANCEIRA EEB PROF. CUSTODIO DE I		18.285,53I	18.285,53I
I I	CAMPOS - XAXIM			
I123613812.956I	DESCENTRALIZACAO FINANCEIRA EEB GOMES CARNEIRO - XI		20.285,14I	20.285,14I
I I	AXIM			
I123613812.992I	DESCENTRALIZACAO FINANCEIRA EEB SAO VICENTE - ITAPI		20.378,94I	20.378,94I
I I	IRANGA			
I123613814.939I	AUXILIO-ALIMENTACAO PARA O ENSINO FUNDAMENTAL - SEI		17.855,28I	17.855,28I
I I	D			
I12361382 I	RECURSOS FISICOS, MATERIAIS E PEDAGOGICOS PARA O E I		20.937.592,52I	20.937.592,52I
I123613821.003I	AQUISICAO DE IMOVEL NA REGIAO DO VALE DO ITAJAI I	68.061.197,19I	288.103.881,99I	356.165.079,18I
I123613821.004I	AQUISICAO DE IMOVEL NA REGIAO NORDESTE I	2.165.000,00I		2.165.000,00I
I123613821.010I	AQUISICAO DE IMOVEL NA REGIAO DO ALTO VALE DO ITAJI	16.672,20I		16.672,20I
I I	AI			
I123613821.019I	CONSTRUCAO DE UNIDADES ESCOLARES NA REGIAO DA GRANI	282.920,00I		282.920,00I
I I	DE FLORIANOPOLIS			
I123613821.020I	CONSTRUCAO DE UNIDADES ESCOLARES NA REGIAO DO VALEI	4.538.759,88I		4.538.759,88I
I I	DO ITAJAI			
I123613821.021I	CONSTRUCAO DE UNIDADES ESCOLARES NA REGIAO NORDESTI	1.374.478,54I		1.374.478,54I
I I	E			
I123613821.022I	CONSTRUCAO DE UNIDADES ESCOLARES NA REGIAO NORTE I	2.779.650,46I		2.779.650,46I
I123613821.023I	CONSTRUCAO DE UNIDADES ESCOLARES NA REGIAO DO PLANI	2.715.737,01I		2.715.737,01I
I I	ALTO SERRANO			
I123613821.024I	CONSTRUCAO DE UNIDADES ESCOLARES NA REGIAO DO VALEI	532.174,17I		532.174,17I
I I	DO RIO DO PEIXE			
I123613821.025I	CONSTRUCAO DE UNIDADES ESCOLARES NA REGIAO OESTE I	4.749.246,64I		4.749.246,64I
I123613821.026I	CONSTRUCAO DE UNIDADES ESCOLARES NA REGIAO SUL I	4.968.341,88I		4.968.341,88I
I123613821.027I	CONSTRUCAO DE UNIDADES ESCOLARES NA REGIAO DO ALTOI	3.567.039,97I		3.567.039,97I
I I	VALE DO ITAJAI			
I123613821.093I	OBRAS EMERGENCIAIS DE AMPLIACAO DO ENSINO FUNDAMENI	3.452.263,76I		3.452.263,76I
I I	TAL			
I123613821.094I	AMPLIACOES NA REGIAO DA GRANDE FLORIANOPOLIS I	4.421.197,54I		4.421.197,54I
I123613821.095I	AMPLIACOES NA REGIAO DO VALE DO ITAJAI I	1.269.663,45I		1.269.663,45I
I123613821.096I	AMPLIACOES NA REGIAO NORDESTE I	1.589.562,82I		1.589.562,82I
I123613821.097I	AMPLIACOES NA REGIAO NORTE I	1.606.892,63I		1.606.892,63I
I123613821.098I	AMPLIACOES NA REGIAO DO PLANALTO SERRANO I	675.639,02I		675.639,02I
I123613821.099I	AMPLIACOES NA REGIAO DO VALE DO RIO DO PEIXE I	2.322.555,37I		2.322.555,37I
I123613821.100I	AMPLIACOES NA REGIAO OESTE I	649.453,56I		649.453,56I
I123613821.101I	AMPLIACOES NA REGIAO SUL I	1.892.076,77I		1.892.076,77I
I123613821.102I	AMPLIACOES NA REGIAO DO ALTO VALE DO ITAJAI I	2.908.124,18I		2.908.124,18I
I123613821.171I	OBRAS EMERGENCIAIS DE REFORMA PARA O ENSINO FUNDAMI	1.918.619,15I		1.918.619,15I
I I	ENTAL			
I123613821.172I	REFORMAS NA REGIAO DA GRANDE FLORIANOPOLIS I	5.353.012,11I		5.353.012,11I
I123613821.173I	REFORMAS NA REGIAO DO VALE DO ITAJAI I	1.905.867,49I		1.905.867,49I
I123613821.174I	REFORMAS NA REGIAO NORDESTE I	895.025,61I		895.025,61I
I123613821.175I	REFORMAS NA REGIAO NORTE I	1.933.124,14I		1.933.124,14I
I123613821.176I	REFORMAS NA REGIAO DO PLANALTO SERRANO I	1.577.852,49I		1.577.852,49I
I123613821.177I	REFORMAS NA REGIAO DO VALE DO RIO DO PEIXE I	1.140.297,08I		1.140.297,08I
I I	I	665.819,10I		665.819,10I

CONTINUA

ESTADO DE SANTA CATARINA
SECRETARIA DE ESTADO DA FAZENDA
DIRETORIA DE ORCAMENTACAO

PROGRAMA DE TRABALHO
ANEXO 6, DA LEI N. 4320/64 - ADMINISTRACAO DIRETA
RECURSOS DO TESOURO - EXERCICIO DE 2002

EM R$

I ORGAO : SECRETARIA DE ESTADO DA EDUCACAO E DO DESPORTO
I UNIDADE ORCAMENTARIA : GABINETE DO SECRETARIO - SED

I CODIGO I	ESPECIFICACAO	PROJETOS	ATIVIDADES	TOTAL
	CONTINUACAO			
I123613821.178I	REFORMAS NA REGIAO OESTE	659.493,90		659.493,90
I123613821.179I	REFORMAS NA REGIAO SUL	2.201.021,54		2.201.021,54
I123613821.180I	REFORMAS NA REGIAO DO ALTO VALE DO ITAJAI	1.333.614,73		1.333.614,73
I123613822.113I	ASSESSORIA TECNICO-PEDAGOGICA NO ENSINO FUNDAMENTAL			
I123613822.114I	MANUTENCAO DE EQUIPAMENTOS DE INFORMATICA EDUCACIONAL NO ENSINO FUNDAMENTAL		895.237,39	895.237,39
I123613822.116I	SERVICOS ADMINISTRATIVOS DO ENSINO FUNDAMENTAL		3.609,00	3.609,00
I123613822.126I	AQUIS. DE GENEROS ALIMENTICIOS PARA ALIMENTACAO ESCOLAR NO ENSINO FUNDAMENTAL		32.590.097,81	32.590.097,81
I123613822.127I	SUPLEMENTACAO, TRANSPORTE E ARMAZENAGEM DA ALIMENTACAO ESC.ENSINO FUNDAMENTAL		6.528.723,86	6.528.723,86
I123613822.130I	APOIO FINANCEIRO A MUNICIPIOS DA REGIAO DA GRANDE FLORIANOPOLIS		309.031,17	309.031,17
I123613822.131I	APOIO FINANCEIRO A MUNICIPIOS DA REGIAO DO VALE DO ITAJAI		2.283.559,94	2.283.559,94
I123613822.132I	APOIO FINANCEIRO A MUNICIPIOS DA REGIAO NORDESTE		159.557,00	159.557,00
I123613822.133I	APOIO FINANCEIRO A MUNICIPIOS DA REGIAO NORTE		867.302,00	867.302,00
I123613822.134I	APOIO FINANCEIRO A MUNICIPIOS DA REGIAO DO PLANALTO SERRANO		480.000,00	480.000,00
I123613822.135I	APOIO FINANCEIRO A MUNICIPIOS DA REGIAO DO VALE DO RIO DO PEIXE		680.000,00	680.000,00
I123613822.136I	APOIO FINANCEIRO A MUNICIPIOS DA REGIAO OESTE		440.000,00	440.000,00
I123613822.137I	APOIO FINANCEIRO A MUNICIPIOS DA REGIAO SUL		1.872.845,38	1.872.845,38
I123613822.138I	APOIO FINANCEIRO A MUNICIPIOS DA REGIAO DO ALTO VALE DO ITAJAI		602.306,00	602.306,00
I123613822.139I	PAGAMENTO DE PESSOAL ATIVO DO ENSINO FUNDAMENTAL		345.000,00	345.000,00
I123613822.550I	ELABOR. E IMPRESSAO DE DOC. TECNICO-PEDAGOGICOS PARA O ENSINO FUNDAMENTAL		235.217.466,23	235.217.466,23
I123613822.551I	AQUISICAO DE MATERIAL PEDAGOGICO PARA O ENSINO FUNDAMENTAL		161.119,10	161.119,10
I123613822.552I	AQUISICAO DE ACERVO PARA BIBLIOTECAS ESCOLARES DO ENSINO FUNDAMENTAL		299.974,32	299.974,32
I123613822.553I	DESENVOLV. DE ATIVIDADES FISICAS NAS UNIDADES ESCOLARES DE ENSINO FUNDAMENTAL		70.685,09	70.685,09
I123613822.554I	AQUIS. DE EQUIP. E MOBIL. PARA AS UNIDADES ESCOLARES DO ENSINO FUNDAMENTAL		752.857,34	752.857,34
I12361383 I	FORMACAO E CAPACITACAO DE RECURSOS HUMANOS NO ENSI I		3.544.510,36	3.544.510,36
I123613832.140I	CURSO DE FORM.EM NIVEL SUPERIOR DE PROFISSIONAIS QUE ATUAM ENSINO FUNDAMENTAL		12.681.082,97	12.681.082,97
I123613832.142I	CURSO DE FORMACAO PARA EDUCADORES DA EDUCACAO INDIGENA		5.474.456,71	5.474.456,71
I123613832.144I	CURSOS DE CAPAC.PARA A ACELERACAO DA APRENDIZAGEM PARA OS NIVEIS 1,2 E 3.		98.235,00	98.235,00
I123613832.145I	CURSOS DE CAPACITACAO PARA OS SERVICOS DE APOIO PEDAGOGICO		97.700,00	97.700,00
I123613832.146I	CURSOS DE CAPACITACAO EM EDUCACAO INDIGENA		593.949,05	593.949,05
I123613832.149I	CURSOS DE CAPAC. NAS AREAS DO CONHECIMENTO PARA A REGIAO DO VALE DO ITAJAI		95.579,00	95.579,00
			130.240,50	130.240,50

CONTINUA

ESTADO DE SANTA CATARINA
SECRETARIA DE ESTADO DA FAZENDA
DIRETORIA DE ORCAMENTACAO

PROGRAMA DE TRABALHO
ANEXO 6, DA LEI N. 4320/64 - ADMINISTRACAO DIRETA
RECURSOS DO TESOURO - EXERCICIO DE 2002

EM R$

I ORGAO : SECRETARIA DE ESTADO DA EDUCACAO E DO DESPORTO
I UNIDADE ORCAMENTARIA : GABINETE DO SECRETARIO - SED

CODIGO	ESPECIFICACAO	PROJETOS	ATIVIDADES	TOTAL
	CONTINUACAO			
123613832.157	CURSOS DE CAPACITACAO EM TECNOLOGIAS EDUCACIONAIS		183.606,50	183.606,50
123613832.158	CURSOS DE CAPACITACAO DE GESTORES E PESSOAL TECNI-CO-ADMINISTRATIVO		2.396.232,75	2.396.232,75
123613832.557	REALIZACAO DE MOSTRAS DE MATEMATICA, CIENCIAS E ARTES DO ENSINO FUNDAMENTAL		17.880,00	17.880,00
123613832.568	SEMINARIOS PARA IMPLANTACAO DO CENTRO DE POLITICAS PEDAGOGICAS		68.223,50	68.223,50
123613832.966	CURSO DE CAPACITACAO NAS AREAS DO CONHECIMENTO I CRE		273.123,45	273.123,45
123613832.967	CURSO DE CAPACITACAO NAS AREAS DO CONHECIMENTO II CRE		177.413,10	177.413,10
123613832.968	CURSO DE CAPACITACAO NAS AREAS DO CONHECIMENTO III CRE		263.732,67	263.732,67
123613832.969	CURSO DE CAPACITACAO NAS AREAS DO CONHECIMENTO IV CRE		221.598,24	221.598,24
123613832.970	CURSO DE CAPACITACAO NAS AREAS DO CONHECIMENTO V CRE		206.333,90	206.333,90
123613832.971	CURSO DE CAPACITACAO NAS AREAS DO CONHECIMENTO VI CRE		93.098,00	93.098,00
123613832.972	CURSO DE CAPACITACAO NAS AREAS DO CONHECIMENTO VII CRE		227.359,10	227.359,10
123613832.973	CURSO DE CAPACITACAO NAS AREAS DO CONHECIMENTO VIII CRE		105.024,68	105.024,68
123613832.974	CURSO DE CAPACITACAO NAS AREAS DO CONHECIMENTO IX CRE		123.898,00	123.898,00
123613832.975	CURSO DE CAPACITACAO NAS AREAS DO CONHECIMENTO X CRE		71.055,85	71.055,85
123613832.976	CURSO DE CAPACITACAO NAS AREAS DO CONHECIMENTO XI CRE		152.225,75	152.225,75
123613832.977	CURSO DE CAPACITACAO NAS AREAS DO CONHECIMENTO XII CRE		126.535,16	126.535,16
123613832.978	CURSO DE CAPACITACAO NAS AREAS DO CONHECIMENTO XIII CRE		103.720,60	103.720,60
123613832.979	CURSO DE CAPACITACAO NAS AREAS DO CONHECIMENTO XIV CRE		114.177,60	114.177,60
123613832.980	CURSO DE CAPACITACAO NAS AREAS DO CONHECIMENTO XV CRE		124.616,50	124.616,50
123613832.981	CURSO DE CAPACITACAO NAS AREAS DO CONHECIMENTO XVI CRE		104.987,75	104.987,75
123613832.982	CURSO DE CAPACITACAO NAS AREAS DO CONHECIMENTO XVII CRE		131.001,50	131.001,50
123613832.983	CURSO DE CAPACITACAO NAS AREAS DO CONHECIMENTO XVIII CRE		103.031,34	103.031,34
123613832.984	CURSO DE CAPACITACAO NAS AREAS DO CONHECIMENTO XIX CRE		74.677,08	74.677,08
123613832.985	CURSO DE CAPACITACAO NAS AREAS DO CONHECIMENTO XX CRE		90.352,20	90.352,20
123613832.986	CURSO DE CAPACITACAO NAS AREAS DO CONHECIMENTO XXII CRE		32.065,35	32.065,35

CONTINUA

ESTADO DE SANTA CATARINA
SECRETARIA DE ESTADO DA FAZENDA
DIRETORIA DE ORCAMENTACAO

PROGRAMA DE TRABALHO
ANEXO 6, DA LEI N. 4320/64 - ADMINISTRACAO DIRETA
RECURSOS DO TESOURO - EXERCICIO DE 2002 EM R$

I ORGAO : SECRETARIA DE ESTADO DA EDUCACAO E DO DESPORTO
I UNIDADE ORCAMENTARIA : GABINETE DO SECRETARIO - SED

CODIGO	ESPECIFICACAO	PROJETOS	ATIVIDADES	TOTAL
	CONTINUACAO			
123613832.987	CURSO DE CAPACITACAO NAS AREAS DO CONHECIMENTO XXII			
	I CRE		73.316,00	73.316,00
123613832.988	CURSO DE CAPACITACAO NAS AREAS DO CONHECIMENTO XXII			
	II CRE		146.017,15	146.017,15
123613832.989	CURSO DE CAPACITACAO NAS AREAS DO CONHECIMENTO XXII			
	V CRE		71.544,30	71.544,30
123613832.990	CURSO DE CAPACITACAO NAS AREAS DO CONHECIMENTO XXVI			
	CRE		48.953,50	48.953,50
123613832.991	CURSO DE CAPACITACAO NAS AREAS DO CONHECIMENTO XXVI			
	I CRE		265.121,19	265.121,19
12362	ENSINO MEDIO	2.296.407,04	96.864.364,71	99.160.771,75
12362384	ADMINISTRACAO E MANUTENCAO DO ENSINO MEDIO		96.163.316,89	96.163.316,89
123623842.250	ASSESSORIA TECNICO-PEDAGOGICA PARA O ENSINO MEDIO		117.373,58	117.373,58
123623842.251	ELABOR. DE PROJETOS, FISCALIZ. DE OBRAS E SERV. CO			
	NSULTORIA PARA ENSINO MEDIO		43.200,00	43.200,00
123623842.252	SERVICOS ADMINISTRATIVOS DO ENSINO MEDIO		768.968,74	768.968,74
123623842.253	DESCENTRALIZACAO FINANCEIRA DE UES DE PEQUENO E MI			
	EDIO PORTE DO ENSINO MEDIO		33.591,20	33.591,20
123623842.259	DESCENTRALIZACAO FINANCEIRA DO CE MARIA DA GLORIA			
	V DE FARIA - BIGUACU		40.724,09	40.724,09
123623842.264	DESCENTRALIZACAO FINANCEIRA DO CONJ EDUCACIONAL PE			
	DRO II - BLUMENAU		68.111,08	68.111,08
123623842.266	DESCENTRALIZACAO FINANCEIRA DO CE SANTOS DUMONT -			
	BLUMENAU		20.056,16	20.056,16
123623842.267	DESCENTRALIZACAO FINANCEIRA DO CE DOM JOAQUIM - BR			
	ACO DO NORTE		22.915,60	22.915,60
123623842.268	DESCENTRALIZACAO FINANCEIRA DO CE PROF JOSE ARANTE			
	S - CAMBORIU		15.923,52	15.923,52
123623842.269	DESCENTRALIZACAO FINANCEIRA DO CE PAULO BLASI - CA			
	MPOS NOVOS		15.736,00	15.736,00
123623842.271	DESCENTRALIZACAO FINANCEIRA DO CE PROF ZELIA SCHAR			
	F - CHAPECO		15.547,42	15.547,42
123623842.272	DESCENTRALIZACAO FINANCEIRA DO CE BOM PASTOR - CHA			
	PECO		25.746,05	25.746,05
123623842.274	DESCENTRALIZACAO FINANCEIRA DO CE PROF LOURDES A SI			
	ARTURI LAGO - CHAPECO		13.888,44	13.888,44
123623842.275	DESCENTRALIZACAO FINANCEIRA DO CE PROF OLAVO CECCO			
	RIGON - CONCORDIA		47.311,19	47.311,19
123623842.276	DESCENTRALIZACAO FINANC. CONJ. EDUC. SEBASTIAO TOL			
	EDO DOS SANTOS - CRICIUMA		68.395,10	68.395,10
123623842.277	DESCENTRALIZACAO FINANC. CENTRO INTERESC. DE 2 GRA			
	U ABILIO PAULO - CRICIUMA		92.799,78	92.799,78
123623842.279	DESCENTRALIZACAO FINANCEIRA DO CE SECUNDARIO CASEM			
	IRO DE ABREU - CURITIBANOS		20.750,23	20.750,23
123623842.281	DESCENTRALIZACAO FINANCEIRA DO CE PROF ANIBAL NUNE			
	S PIRES - FLORIANOPOLIS		32.095,52	32.095,52
123623842.282	DESCENTRALIZACAO FINANCEIRA DO CE ADERBAL RAMOS DA			
	SILVA - FLORIANOPOLIS		34.502,35	34.502,35

CONTINUA

ESTADO DE SANTA CATARINA
SECRETARIA DE ESTADO DA FAZENDA
DIRETORIA DE ORCAMENTACAO

PROGRAMA DE TRABALHO
ANEXO 6, DA LEI N. 4320/64 - ADMINISTRACAO DIRETA
RECURSOS DO TESOURO - EXERCICIO DE 2002

EM R$

I ORGAO : SECRETARIA DE ESTADO DA EDUCACAO E DO DESPORTO
I UNIDADE ORCAMENTARIA : GABINETE DO SECRETARIO - SED

CODIGO	ESPECIFICACAO	PROJETOS	ATIVIDADES	TOTAL
	CONTINUACAO			
123623842.283	DESCENTRALIZACAO FINANCEIRA DO CE GETULIO VARGAS - FLORIANOPOLIS			
123623842.285	DESCENTRALIZACAO FINANCEIRA DO INSTITUTO ESTADUAL DE EDUCACAO - FLORIANOPOLIS		21.557,74	21.557,74
123623842.286	DESCENTRALIZACAO FINANCEIRA DO CE PROF JOSE RODRIGUES LOPES - GAROPABA		111.196,94	111.196,94
123623842.287	DESCENTRALIZACAO FINANCEIRA DO CE FREI GODOFREDO - GASPAR		7.002,63	7.002,63
123623842.289	DESCENTRALIZACAO FINANCEIRA DO CE FREDERICO HARDT - INDAIAL		17.553,30	17.553,30
123623842.292	DESCENTRALIZACAO FINANCEIRA DO CE DOM AFONSO NIEHUS - ITAJAI		17.451,00	17.451,00
123623842.295	DESCENTRALIZACAO FINANCEIRA DO CE GOV CELSO RAMOS - JOACABA		25.452,65	25.452,65
123623842.296	DESCENTRALIZACAO FINANCEIRA DO CE DR TUFI DIPPE - JOINVILLE		21.937,26	21.937,26
123623842.297	DESCENTRALIZACAO FINANCEIRA DO CE ENG ANNES GUALBERTO - JOINVILLE		28.466,28	28.466,28
123623842.299	DESCENTRALIZACAO FINANC. CENTRO INTERESC. II GRAU DARIO G. SALL - JOINVILLE		28.345,57	28.345,57
123623842.300	DESCENTRALIZACAO FINANCEIRA DO CE PLACIDO OLIMPIO DE OLIVEIRA - JOINVILLE		13.866,07	13.866,07
123623842.301	DESCENTRALIZACAO FINANCEIRA DO CE PRES. MEDICI - JOINVILLE		12.665,56	12.665,56
123623842.302	DESCENTRALIZACAO FINANCEIRA DO CE JOAO COLIN - JOINVILLE		19.523,48	19.523,48
123623842.304	DESCENTRALIZACAO FINANCEIRA DO CE PROF JANDIRA DAVILA - JOINVILLE		26.789,68	26.789,68
123623842.305	DESCENTRALIZACAO FINANCEIRA DO CE PROF GERTRUDES BI COSTA - JOINVILLE		13.215,01	13.215,01
123623842.306	DESCENTRALIZACAO FINANCEIRA DO CE DR JORGE LACERDA - JOINVILLE		18.526,14	18.526,14
123623842.307	DESCENTRALIZACAO FINANCEIRA DO CE DR. PAULO MEDEIROS - JOINVILLE		30.304,99	30.304,99
123623842.308	DESCENTRALIZACAO FINANCEIRA DO COLEGIO INDUSTRIAL DE LAGES - LAGES		19.189,00	19.189,00
123623842.309	DESCENTRALIZACAO FINANC.DO CENTRO INTERESC DE II GRAU RENATO R. SILVA - LAGES		26.193,35	26.193,35
123623842.310	DESCENTRALIZACAO FINANCEIRA DO CENTRO EDUC VIDAL RAMOS JR. - LAGES		7.359,00	7.359,00
123623842.311	DESCENTRALIZACAO FINANCEIRA DO CE ARISTILIANO RAMOS - LAGES		26.261,30	26.261,30
123623842.314	DESCENTRALIZACAO FINANCEIRA DO CE BARAO DE ANTONINA - MAFRA		22.096,30	22.096,30
123623842.315	DESCENTRALIZACAO FINANCEIRA DO CE NOSSA SENHORA DA SALETE - MARAVILHA		39.501,80	39.501,80
123623842.316	DESCENTRALIZACAO FINANCEIRA DO CE PROF JULIA M DE SOUZA - NAVEGANTES		16.443,64	16.443,64
123623842.317	DESCENTRALIZACAO FINANCEIRA DO CE TONEZA CASCAES - ORLEANS		10.647,40	10.647,40
			11.002,29	11.002,29

CONTINUA

ESTADO DE SANTA CATARINA
SECRETARIA DE ESTADO DA FAZENDA
DIRETORIA DE ORCAMENTACAO

PROGRAMA DE TRABALHO
ANEXO 6, DA LEI N. 4320/64 - ADMINISTRACAO DIRETA
RECURSOS DO TESOURO - EXERCICIO DE 2002

EM R$

ORGAO : SECRETARIA DE ESTADO DA EDUCACAO E DO DESPORTO
UNIDADE ORCAMENTARIA : GABINETE DO SECRETARIO - SED

CODIGO	ESPECIFICACAO	PROJETOS	ATIVIDADES	TOTAL
	CONTINUACAO			
123623842.318	DESCENTRALIZACAO FINANCEIRA DO CE GOV IVO SILVEIRA - PALHOCA		51.138,25	51.138,25
123623842.319	DESCENTRALIZACAO FINANCEIRA DO CE JOAO SILVEIRA - PALHOCA		13.494,43	13.494,43
123623842.320	DESCENTRALIZACAO FINANCEIRA DO CE IRMA MARIA TEREZA - PALHOCA		20.615,53	20.615,53
123623842.321	DESCENTRALIZACAO FINANCEIRA DO CE ALINOR VIEIRA CORTE - PAPANDUVAS		13.269,55	13.269,55
123623842.322	DESCENTRALIZACAO FINANCEIRA DO CE CEL CID GONZAGA - PORTO UNIAO		17.145,90	17.145,90
123623842.323	DESCENTRALIZACAO FINANCEIRA DO CE PROF HENRIQUE DA SILVA FONTES-RIO DO SUL		31.511,95	31.511,95
123623842.324	DESCENTRALIZACAO FINANCEIRA DO CE PROF ROBERTO GRANT - SAO BENTO DO SUL		34.277,89	34.277,89
123623842.327	DESCENTRALIZACAO FINANCEIRA DO CE PROF LAERCIO CALDEIRA DE ANDRADE - SAO JOSE		16.666,72	16.666,72
123623842.328	DESCENTRALIZACAO FINANCEIRA DO CE CECILIA ROSA LOPES - SAO JOSE		15.254,85	15.254,85
123623842.332	DESCENTRALIZACAO FINANCEIRA DO COL.EST.SAO MIGUEL - SAO MIGUEL DO OESTE		8.949,40	8.949,40
123623842.333	DESCENTRALIZACAO FINANCEIRA DA ESCOLA TECNICA DIOMICIO FREITAS - TUBARAO		23.547,80	23.547,80
123623842.334	DESCENTRALIZACAO FINANCEIRA DO COLEGIO ESTADUAL HENRIQUE FONTES - TUBARAO		19.102,65	19.102,65
123623842.335	DESCENTRALIZACAO FINANCEIRA DO COL.EST.SEN. FRANCISCO B. GALLOTTI - TUBARAO		31.129,68	31.129,68
123623842.336	DESCENTRALIZACAO FINANCEIRA DO COL.ESTADUAL PROFA. ADELINA REGIS - VIDEIRA		31.195,91	31.195,91
123623842.337	DESCENTRALIZACAO FINANCEIRA DO COL.EST.PRES. ARTUR DA COSTA E SILVA-XANXERE		29.923,60	29.923,60
123623842.338	DESCENTRALIZACAO FINAN.DO COL.EST.DE 1 E 2 GRAU PROFA.NEUSA MASSOLINI-XAXIM		15.148,74	15.148,74
123623842.339	DESCENTRALIZACAO FINANCEIRA DA REGIAO DA GRANDE FLORIANOPOLIS		50.480,41	50.480,41
123623842.340	DESCENTRALIZACAO FINANCEIRA DA REGIAO DO VALE DO ITAJAI		294.805,16	294.805,16
123623842.341	DESCENTRALIZACAO FINANCEIRA DA REGIAO NORDESTE		144.792,49	144.792,49
123623842.342	DESCENTRALIZACAO FINANCEIRA DA REGIAO NORTE		54.498,09	54.498,09
123623842.343	DESCENTRALIZACAO FINANCEIRA DA REGIAO DO PLANALTO SERRANO		22.619,28	22.619,28
123623842.344	DESCENTRALIZACAO FINANCEIRA DA REGIAO DO VALE DO RIO DO PEIXE		106.712,61	106.712,61
123623842.345	DESCENTRALIZACAO FINANCEIRA DA REGIAO OESTE		108.351,50	108.351,50
123623842.346	DESCENTRALIZACAO FINANCEIRA DA REGIAO SUL		209.799,09	209.799,09
123623842.347	APOIO FINANCEIRO AS ASSOCIACOES DE PAES E PROFESSORES DO ENSINO MEDIO		1.285.058,52	1.285.058,52
123623842.348	PAGAMENTO DE PESSOAL ATIVO DO ENSINO MEDIO		73.810.894,24	73.810.894,24
123623842.350	PARCERIAS PARA MELHORIA DO ENSINO MEDIO		693,00	693,00
123623842.351	REFORMA DO ENSINO MEDIO EM PARCERIA COM O MEC/SEMTEC/BID		8.335.514,11	8.335.514,11

CONTINUA

ESTADO DE SANTA CATARINA
SECRETARIA DE ESTADO DA FAZENDA
DIRETORIA DE ORCAMENTACAO

PROGRAMA DE TRABALHO
ANEXO 6, DA LEI N. 4320/64 - ADMINISTRACAO DIRETA
RECURSOS DO TESOURO - EXERCICIO DE 2002

EM R$

ORGAO : SECRETARIA DE ESTADO DA EDUCACAO E DO DESPORTO
UNIDADE ORCAMENTARIA : GABINETE DO SECRETARIO - SED

CODIGO	ESPECIFICACAO	PROJETOS	ATIVIDADES	TOTAL
	CONTINUACAO			
123623842.570	DESCENTRALIZACAO FINANCEIRA DA REGIAO DO ALTO VALE DO ITAJAI		27.342,50	27.342,50
123623842.957	DESCENTRALIZACAO FINANCEIRA DO EEM ENG. ANNES GUALBERTO - IMBITUBA		24.855,69	24.855,69
123623842.958	DESCENTRALIZACAO FINANCEIRA DO EEM PROF. HENRIQUE DA SILVA FONTES - ITAJAI		41.399,05	41.399,05
123623842.959	DESCENTRALIZACAO FINANCEIRA DO EEM VICTOR MEIRELLES - ITAJAI		35.185,36	35.185,36
123623842.960	DESCENTRALIZACAO FINANCEIRA DO EEB NEREU RAMOS - ITAJAI		14.100,80	14.100,80
123623842.961	DESCENTRALIZACAO FINANCEIRA DO EEM ABDON BATISTA - JARAGUA DO SUL		21.541,88	21.541,88
123623842.962	DESCENTRALIZACAO FINANCEIRA DO EEM GOV. CELSO RAMOS - JOINVILLE		51.928,41	51.928,41
123623842.963	DESCENTRALIZACAO FINANCEIRA DO EEM ALMIRANTE LAMEGO - LAGUNA		31.716,75	31.716,75
123623842.965	DESCENTRALIZACAO FINANCEIRA DO EEM MANUEL DA NOBREGA - RIO NEGRINHO		21.890,95	21.890,95
123623844.940	AUXILIO-ALIMENTACAO PARA O ENSINO MEDIO - SED		9.006.579,72	9.006.579,72
12362385	RECURSOS FISICOS, MATERIAIS E PEDAGOGICOS PARA O E	2.296.407,04		2.296.407,04
123623851.358	CONSTRUCAO DE ESCOLA NA REGIAO SUL	2.296.407,04		2.296.407,04
12362386	FORMACAO E CAPACITACAO DE RECURSOS HUMANOS NO ENSI		701.047,82	701.047,82
123623862.360	FORMACAO DE PROFESSORES PARA O ENSINO MEDIO		696.000,00	696.000,00
123623862.361	CAPACITACAO PRO-CIENCIAS		5.047,82	5.047,82
12363	ENSINO PROFISSIONAL		10.094.316,25	10.094.316,25
12363391	ADMINISTRACAO E MANUTENCAO DA EDUCACAO PROFISSIONA		10.094.316,25	10.094.316,25
123633912.231	ASSESSORIA TECNICO-PEDAGOGICA PARA A EDUCACAO PROFISSIONAL		128.453,50	128.453,50
123633912.232	SERVICOS ADMINISTRATIVOS DA EDUCACAO PROFISSIONAL		267.496,25	267.496,25
123633912.234	ADMINISTRACAO DAS ESCOLAS PROFISSIONAIS FEMININAS		26.126,35	26.126,35
123633912.236	AGRICULTURA SUSTENTAVEL NOS COLEGIOS AGRICOLAS		113.541,85	113.541,85
123633912.237	REFORMA DA EDUCACAO PROFISSIONAL		3.505.394,59	3.505.394,59
123633912.238	PAGAMENTO DE PESSOAL ATIVO DO ENSINO PROFISSIONAL		4.001.395,64	4.001.395,64
123633912.352	DESCENTRALIZACAO FINANCEIRA DO CEDUP PROF. JALDYR V. F. DA SILVA - AGUA DOCE		176.605,50	176.605,50
123633912.353	DESCENTRALIZACAO FINANCEIRA DO CEDUP HERMANN HERING - BLUMENAU		119.214,05	119.214,05
123633912.354	DESCENTRALIZACAO FINANCEIRA DO CEDUP CAMPO ERE - CAMPO ERE		142.104,60	142.104,60
123633912.355	DESCENTRALIZACAO FINANCEIRA DO CEDUP VIDAL RAMOS - CANOINHAS		118.345,45	118.345,45
123633912.993	DESCENTRALIZACAO FINANCEIRA DO CEDUP G. ABILIO PAULO - CRICIUMA		97.450,65	97.450,65
123633912.994	DESCENTRALIZACAO FINANCEIRA DO CEDUP SAO JOSE - ITAPIRANGA		53.512,84	53.512,84
123633912.995	DESCENTRALIZACAO FINANCEIRA DO CEDUP DARIO G. SALLES - JOINVILE		85.773,64	85.773,64
123633912.996	DESCENTRALIZACAO FINANCEIRA DO CEDUP G.RENATO R. SILVA - LAGES		179.610,89	179.610,89

CONTINUA

ESTADO DE SANTA CATARINA
SECRETARIA DE ESTADO DA FAZENDA
DIRETORIA DE ORCAMENTACAO

PROGRAMA DE TRABALHO
ANEXO 6, DA LEI N. 4320/64 - ADMINISTRACAO DIRETA
RECURSOS DO TESOURO - EXERCICIO DE 2002

EM R$

I ORGAO : SECRETARIA DE ESTADO DA EDUCACAO E DO DESPORTO
I UNIDADE ORCAMENTARIA : GABINETE DO SECRETARIO - SED

CODIGO	ESPECIFICACAO	PROJETOS	ATIVIDADES	TOTAL
	CONTINUACAO			
123633912.997	DESCENTRALIZACAO FINANCEIRA DO CEDUP CAETANO COSTA			
	- SAO JOSE DO CERRITO		84.408,66	84.408,66
123633912.998	DESCENTRALIZACAO FINANCEIRA DO CEDUP GETULIO VARGA			
	S - SAO MIGUEL DO OESTE		171.961,06	171.961,06
123633912.999	DESCENTRALIZACAO FINANCEIRA DO CEDUP DIOMICIO FREI			
	TAS - TUBARAO		93.198,69	93.198,69
123633914.941	AUXILIO-ALIMENTACAO PARA O ENSINO PROFISSIONAL - SE			
	D		729.722,04	729.722,04
12364	ENSINO SUPERIOR		23.518.968,00	23.518.968,00
12364400	APOIO FINANCEIRO A ESTUDANTES DO ENSINO SUPERIOR		23.518.968,00	23.518.968,00
123644004.877	CONCESSAO DE BOLSAS DE ESTUDO E PESQUISA A ALUNOS			
	DO ENSINO SUPERIOR		23.518.968,00	23.518.968,00
12365	ENSINO INFANTIL	155.340,92	17.836.923,03	17.992.263,95
12365394	ADMINISTRACAO E MANUTENCAO DA EDUCACAO INFANTIL		17.836.923,03	17.836.923,03
123653942.396	APOIO FINANCEIRO AS CEI'S DA EDUCACAO INFANTIL		848.304,62	848.304,62
123653942.397	APOIO FINANCEIRO AS ENTIDADES COMUNITARIAS DA EDUC			
	ACAO INFANTIL		2.859.972,00	2.859.972,00
123653942.401	SERVICOS ADMINISTRATIVOS PARA A EDUCACAO INFANTIL		167.006,50	167.006,50
123653942.468	AQUISICAO DE GENEROS ALIMENTICIOS PARA A EDUCACAO			
	INFANTIL		71.289,89	71.289,89
123653942.469	PAGAMENTO DE PESSOAL ATIVO NA EDUCACAO INFANTIL		12.160.906,29	12.160.906,29
123653944.942	AUXILIO-ALIMENTACAO PARA A EDUCACAO INFANTIL - SED		1.729.443,73	1.729.443,73
12365395	RECURSOS FISICOS, MATERIAIS E PEDAGOGICOS PARA A E	155.340,92		155.340,92
123653951.250	SUBSTITUICAO DO CENTRO DE EDUCACAO INFANTIL NOSSA			
	SENHORA APARECIDA-JOINVILLE	155.340,92		155.340,92
12366	EDUCACAO DE JOVENS E ADULTOS	2.064.694,51	22.680.913,31	24.745.607,82
12366397	ADMINISTRACAO E MANUTENCAO DA EDUCACAO DE JOVENS E		21.841.463,21	21.841.463,21
123663972.379	ASSESSORAMENTO E CONSULTORIA NA EDUCACAO DE JOVENS			
	E ADULTOS		66.587,87	66.587,87
123663972.380	SERVICOS ADMINISTRATIVOS PARA A EDUCACAO DE JOVENS			
	E ADULTOS		428.125,35	428.125,35
123663972.382	DESC. FINANC. DOS CENTROS DE ESTUDOS SUPLETIVOS E			
	CENTROS DE EDUC. DE ADULTOS		230.600,48	230.600,48
123663972.383	APOIO FINANC. AS ASSOCIACOES DE FUNCIONARIOS DOS C			
	ENTROS DE EDUC. DE ADULTOS		503.645,16	503.645,16
123663972.384	PAGAMENTO DE PESSOAL ATIVO NA EDUCACAO DE JOVENS E			
	ADULTOS		16.544.002,82	16.544.002,82
123663974.943	AUXILIO-ALIMENTACAO PARA A EDUCACAO DE JOVENS E AD			
	ULTOS - SED		4.068.501,53	4.068.501,53
12366398	RECURSOS FISICOS, MATERIAIS E PEDAGOGICOS PARA A E	2.064.694,51		2.064.694,51
123663981.227	REFORMA DO CENTRO DE EDUCACAO DE ADULTOS DE CHAPECO	1.600,00		1.600,00
123663981.228	REFORMA DO CENTRO DE EDUCACAO DE ADULTOS DE ITUPORANGA	7.978,00		7.978,00
123663981.230	REFORMA DO CENTRO DE EDUCACAO DE ADULTOS DE JOINVILLE	14.500,00		14.500,00

CONTINUA

ESTADO DE SANTA CATARINA
SECRETARIA DE ESTADO DA FAZENDA
DIRETORIA DE ORCAMENTACAO

PROGRAMA DE TRABALHO
ANEXO 6, DA LEI N. 4320/64 - ADMINISTRACAO DIRETA
RECURSOS DO TESOURO - EXERCICIO DE 2002

EM R$

ORGAO : SECRETARIA DE ESTADO DA EDUCACAO E DO DESPORTO
UNIDADE ORCAMENTARIA : GABINETE DO SECRETARIO - SED

CODIGO	ESPECIFICACAO	PROJETOS	ATIVIDADES	TOTAL
	CONTINUACAO			
123663981.231	REFORMA DO CENTRO DE EDUCACAO DE ADULTOS DA REGIAO			
	DA GRANDE FLORIANOPOLIS	13.149,84		13.149,84
123663981.235	REFORMA DO CENTRO DE EDUCACAO DE ADULTOS DA REGIAO			
	DO PLANALTO SERRANO	7.975,00		7.975,00
123663981.237	REFORMA DO CENTRO DE EDUCACAO DE ADULTOS DA REGIAO			
	OESTE	33.098,32		33.098,32
123663981.238	REFORMA DO CENTRO DE EDUCACAO DE ADULTOS DA REGIAO			
	SUL	7.712,48		7.712,48
123663981.240	ELABOR. E IMPRESSAO DOCUMENTOS TECNICO-PEDAGOGICO			
	PARA EDUC. JOVENS E ADULTOS	1.117.735,00		1.117.735,00
123663981.242	AQUISICAO DE MATERIAL PEDAGOGICO PARA A EDUCACAO DI			
	E JOVENS E ADULTOS	653.715,90		653.715,90
123663981.243	AQUISICAO DE LIVROS EM BRAILE	776,00		776,00
123663981.244	AQUIS. DE EQUIP. E MOBIL. PARA OS CENTROS DE EDUCA			
	CAO DE ADULTOS	112.274,68		112.274,68
123663981.290	AMPLIACAO DE ESCOLA NA REGIAO NORTE	23.752,48		23.752,48
123663981.293	AMPLIACAO DE ESCOLA NA REGIAO OESTE	14.387,12		14.387,12
123663981.294	AMPLIACAO DE ESCOLA NA REGIAO SUL	56.039,69		56.039,69
12366399	CAPACITACAO DE RECURSOS HUMANOS NA EDUCACAO DE JOV		839.450,10	839.450,10
123663992.388	CURSOS DE CAPACITACAO PARA EDUCADORES DE EDUCACAO			
	A DISTANCIA		369.739,90	369.739,90
123663992.389	SEMINARIO PARA EDUCADORES DAS CASAS FAMILIARES RURI			
	AIS E DO MAR		35.966,50	35.966,50
123663992.390	CURSOS DE CAPAC.PARA EDUCADORES DE ESNINO FUNDAMENT			
	TAL PARA JOVENS E ADULTOS		433.743,70	433.743,70
12367	EDUCACAO ESPECIAL		15.847.619,79	15.847.619,79
12367433	ASSUMINDO A DIVERSIDADE		15.847.619,79	15.847.619,79
123674332.476	PAGAMENTO PESSOAL ATIVO PARA A EDUC. ESPECIAL PELA			
	SECRETARIA DA EDUCACAO		13.787.729,46	13.787.729,46
123674334.944	AUXILIO-ALIMENTACAO PARA A EDUCACAO ESPECIAL - SED		2.059.890,33	2.059.890,33
	T O T A L	72.872.948,34	968.506.421,28	1.041.379.369,62

ESTADO DE SANTA CATARINA
SECRETARIA DE ESTADO DA FAZENDA
DIRETORIA DE ORCAMENTACAO

PROGRAMA DE TRABALHO
ANEXO 6, DA LEI N. 4320/64 - ADMINISTRACAO DIRETA
RECURSOS DO TESOURO - EXERCICIO DE 2002

EM R$

I ORGAO : SECRETARIA DE ESTADO DO DESENVOLVIMENTO SOCIAL E DA FAMILIA
I UNIDADE ORCAMENTARIA : GABINETE DO SECRETARIO - SDF

CODIGO	ESPECIFICACAO	PROJETOS	ATIVIDADES	TOTAL
I08	ASSISTENCIA SOCIAL		13.525.140,87	13.525.140,87
I08122	ADMINISTRACAO GERAL		8.926.040,37	8.926.040,37
I08122111	GESTAO ADMINISTRATIVA		8.903.842,44	8.903.842,44
I081221114.049	ADMINISTRACAO DE RECURSOS HUMANOS - SDF		6.933.521,19	6.933.521,19
I081221114.050	MANUTENCAO E SERVICOS ADMINISTRATIVOS GERAIS - SDF		1.283.854,91	1.283.854,91
I081221114.051	MANUTENCAO, SERVICOS E EQUIPAMENTOS DE INFORMATICA -SDF		198.367,84	198.367,84
I081221114.914	AUXILIO-ALIMENTACAO - SDF		488.098,50	488.098,50
I08122138	A PRIMEIRA CHANCE		22.197,93	22.197,93
I081221384.808	ENCARGOS COM ESTAGIARIOS - SDF		22.197,93	22.197,93
I08243	ASSISTENCIA A CRIANCA E AO ADOLESCENTE		308.312,29	308.312,29
I08243296	ATENDIMENTO A CRIANCA E AO ADOLESCENTE NOS CENTROS		308.312,29	308.312,29
I082432964.073	FORMACAO PROFISSIONAL DE ADOLESCENTES E FAMILIARES		3.028,60	3.028,60
I082432964.074	ATENDIMENTO A CRIANCA E ADOLESCENTE EM SITUACAO DE RISCO PESSOAL E/OU SOCIAL		305.283,69	305.283,69
I08244	ASSISTENCIA COMUNITARIA		2.683.389,20	2.683.389,20
I08244299	DESENVOLVIMENTO SOCIAL		2.683.389,20	2.683.389,20
I082442994.083	APOIO A ENTIDADES CONVENIADAS		2.683.389,20	2.683.389,20
I08272	PREVIDENCIA DO REGIME ESTATUTARIO		1.607.399,01	1.607.399,01
I08272111	GESTAO ADMINISTRATIVA		1.607.399,01	1.607.399,01
I082721114.052	ENCARGOS COM INATIVOS - SDF		1.607.399,01	1.607.399,01
I11	TRABALHO		26.117.700,18	26.117.700,18
I11331	PROTECAO E BENEFICIOS AO TRABALHADOR		658.210,92	658.210,92
I11331371	SEGURO DESEMPREGO		658.210,92	658.210,92
I113313714.059	SEGURO DESEMPREGO		658.210,92	658.210,92
I11333	EMPREGABILIDADE		25.434.489,26	25.434.489,26
I11333372	INTERMEDIACAO DE MAO-DE-OBRA		4.414.450,86	4.414.450,86
I113333724.060	INTERMEDIACAO DE MAO DE OBRA		4.414.450,86	4.414.450,86
I11333374	EDUCACAO PROFISSIONAL		21.020.038,40	21.020.038,40
I113333744.063	QUALIFICACAO E REQUALIFICACAO DE TRABALHADORES		21.020.038,40	21.020.038,40
I11334	FOMENTO AO TRABALHO		25.000,00	25.000,00
I11334373	GERACAO DE EMPREGO E RENDA		25.000,00	25.000,00
I113343734.062	APOIO AO ARTESANATO CATARINENSE		25.000,00	25.000,00
I16	HABITACAO	422.478,56		422.478,56

CONTINUA

ESTADO DE SANTA CATARINA
SECRETARIA DE ESTADO DA FAZENDA
DIRETORIA DE ORCAMENTACAO

PROGRAMA DE TRABALHO
ANEXO 6, DA LEI N. 4320/64 - ADMINISTRACAO DIRETA
RECURSOS DO TESOURO - EXERCICIO DE 2002

EM R$

ORGAO : SECRETARIA DE ESTADO DO DESENVOLVIMENTO SOCIAL E DA FAMILIA
UNIDADE ORCAMENTARIA : GABINETE DO SECRETARIO - SDF

CODIGO	ESPECIFICACAO	PROJETOS	ATIVIDADES	TOTAL
	CONTINUACAO			
16481	HABITACAO RURAL	422.478,56		422.478,56
16481571	MAIS HABITACAO	422.478,56		422.478,56
164815717.112	CONSTRUCAO, AMPLIACAO E REFORMA DE UNIDADES HABIT. E DE EQUIP. SANITARIOS	422.478,56		422.478,56
	T O T A L	422.478,56	39.642.841,05	40.065.319,61

ESTADO DE SANTA CATARINA
SECRETARIA DE ESTADO DA FAZENDA
DIRETORIA DE ORCAMENTACAO

PROGRAMA DE TRABALHO
ANEXO 6, DA LEI N. 4320/64 - ADMINISTRACAO DIRETA
RECURSOS DO TESOURO - EXERCICIO DE 2002

EM R$

I ORGAO : SECRETARIA DE ESTADO DA ADMINISTRACAO
I UNIDADE ORCAMENTARIA : GABINETE DO SECRETARIO - SEA

CODIGO	ESPECIFICACAO	PROJETOS	ATIVIDADES	TOTAL
04	ADMINISTRACAO	23.594,38	25.006.384,61	25.029.978,99
04122	ADMINISTRACAO GERAL	23.594,38	15.981.004,69	16.004.599,07
04122111	GESTAO ADMINISTRATIVA		15.729.331,81	15.729.331,81
041221114.488	ADMINISTRACAO DE RECURSOS HUMANOS - SEA		11.773.314,99	11.773.314,99
041221114.489	MANUTENCAO, SERVICOS E EQUIPAMENTOS DE INFORMATICA - SEA		1.141.358,68	1.141.358,68
041221114.490	MANUTENCAO E SERVICOS ADMINISTRATIVOS GERAIS - SEA		2.448.518,64	2.448.518,64
041221114.915	AUXILIO-ALIMENTACAO - SEA		366.139,50	366.139,50
04122131	GOVERNO CIDADAO	3.835,38		3.835,38
041221313.875	IMPLANTACAO DA INFRAESTRUTURA DE TECNOLOGIA NOS POLOS DO GOVERNO CIDADAO	3.835,38		3.835,38
04122132	PROFISSIONALIZACAO E VALORIZACAO DOS SERVIDORES PU		204.430,17	204.430,17
041221324.484	IMPLEMENTACAO DO SERVICO DE SAUDE PREVENTIVA P/O SERVIDOR PUBL. ESTADUAL		834,95	834,95
041221324.485	PERICIA MOVEL		2.896,50	2.896,50
041221324.486	CAPACITACAO DO SERVIDOR PUBLICO		200.698,72	200.698,72
04122134	MODERNIZACAO ADMINISTRATIVA DO ESTADO	67,00		67,00
041221343.882	REVISAO DAS ROTINAS ADMINISTRATIVAS E OPERACIONAIS DOS ORGAOS ESTADUAIS	67,00		67,00
04122135	APERFEICOAMENTO DO SISTEMA DE ADMINISTRACAO PATRIM	19.692,00		19.692,00
041221353.883	RECADASTRAMENTO DOS IMOVEIS PERTENCENTES AO PATRIMONIO DO ESTADO	19.692,00		19.692,00
04122138	A PRIMEIRA CHANCE		47.242,71	47.242,71
041221384.802	ENCARGOS COM ESTAGIARIOS - SEA		47.242,71	47.242,71
04272	PREVIDENCIA DO REGIME ESTATUTARIO		9.025.379,92	9.025.379,92
04272111	GESTAO ADMINISTRATIVA		9.025.379,92	9.025.379,92
042721114.491	ENCARGOS COM INATIVOS - SEA		9.025.379,92	9.025.379,92
TOTAL		23.594,38	25.006.384,61	25.029.978,99

ESTADO DE SANTA CATARINA
SECRETARIA DE ESTADO DA FAZENDA
DIRETORIA DE ORCAMENTACAO

PROGRAMA DE TRABALHO
ANEXO 6, DA LEI N. 4320/64 - ADMINISTRACAO DIRETA
RECURSOS DO TESOURO - EXERCICIO DE 2002

EM R$

I ORGAO : SECRETARIA DE ESTADO DA SAUDE
I UNIDADE ORCAMENTARIA : GABINETE DO SECRETARIO - SES

CODIGO	ESPECIFICACAO	PROJETOS	ATIVIDADES	TOTAL
10	SAUDE		231.153.941,72	231.153.941,72
10122	ADMINISTRACAO GERAL		191.678.016,45	191.678.016,45
10122111	GESTAO ADMINISTRATIVA		191.678.016,45	191.678.016,45
10122111.4.311	ADMINISTRACAO DE RECURSOS HUMANOS - SES		158.497.535,48	158.497.535,48
10122111.4.312	MANUTENCAO DE SERVICOS ADMINISTRATIVOS - SES		19.580.687,18	19.580.687,18
10122111.4.315	MANUTENCAO, SERVICOS E EQUIPAMENTOS DE INFORMATICA DA SES		1.901.088,56	1.901.088,56
10122111.4.916	AUXILIO-ALIMENTACAO - SES		11.698.705,23	11.698.705,23
10272	PREVIDENCIA DO REGIME ESTATUTARIO		39.475.925,27	39.475.925,27
10272111	GESTAO ADMINISTRATIVA		39.475.925,27	39.475.925,27
10272111.4.313	ENCARGOS COM INATIVOS - SES		39.475.925,27	39.475.925,27
TOTAL			231.153.941,72	231.153.941,72

ESTADO DE SANTA CATARINA
SECRETARIA DE ESTADO DA FAZENDA
DIRETORIA DE ORCAMENTACAO

PROGRAMA DE TRABALHO
ANEXO 6, DA LEI N. 4320/64 - ADMINISTRACAO DIRETA
RECURSOS DO TESOURO - EXERCICIO DE 2002

EM R$

I ORGAO : SECRETARIA DE ESTADO DA SEGURANCA PUBLICA
I UNIDADE ORCAMENTARIA : GABINETE DO SECRETARIO - SSP

CODIGO	ESPECIFICACAO	PROJETOS	ATIVIDADES	TOTAL
06	SEGURANCA PUBLICA		111.761.344,87	111.761.344,87
06122	ADMINISTRACAO GERAL		86.476.093,63	86.476.093,63
06122111	GESTAO ADMINISTRATIVA		86.476.093,63	86.476.093,63
061221114.300	ADMINISTRACAO DE RECURSOS HUMANOS - SSP		82.507.015,88	82.507.015,88
061221114.917	AUXILIO-ALIMENTACAO - SSP		3.969.077,75	3.969.077,75
06272	PREVIDENCIA DO REGIME ESTATUTARIO		25.285.251,24	25.285.251,24
06272111	GESTAO ADMINISTRATIVA		25.285.251,24	25.285.251,24
062721114.301	ENCARGOS COM INATIVOS - SSP		25.285.251,24	25.285.251,24
TOTAL			111.761.344,87	111.761.344,87

ESTADO DE SANTA CATARINA
SECRETARIA DE ESTADO DA FAZENDA
DIRETORIA DE ORCAMENTACAO

PROGRAMA DE TRABALHO
ANEXO 6. DA LEI N. 4320/64 - ADMINISTRACAO DIRETA
RECURSOS DO TESOURO - EXERCICIO DE 2002

EM R$

I ORGAO : SECRETARIA DE ESTADO DA FAZENDA
I UNIDADE ORCAMENTARIA : GABINETE DO SECRETARIO - SEF

I CODIGO	I ESPECIFICACAO	I PROJETOS	I ATIVIDADES	I TOTAL
I04	ADMINISTRACAO	10.472.696,49	212.251.584,31	222.724.280,80
I04121	PLANEJAMENTO E ORCAMENTO	5.480.959,00		5.480.959,00
I04121171	MODERNIZACAO DA ADMINISTRACAO FAZENDARIA	5.480.959,00		5.480.959,00
I041211713.746	CONTRATACAO DE CONSULTORIA TECNICA	5.480.959,00		5.480.959,00
I04122	ADMINISTRACAO GERAL	2.769.697,42	99.631.156,85	102.400.854,27
I04122111	GESTAO ADMINISTRATIVA		99.127.156,85	99.127.156,85
I041221114.373	MANUTENCAO E SERVICOS ADMINISTRATIVOS GERAIS-SEF		13.373.073,49	13.373.073,49
I041221114.374	MANUTENCAO, SERVICOS E EQUIPAMENTOS DE INFORMATICA SEF			
I041221114.375	ADMINISTRACAO DE RECURSOS HUMANOS - SEF		8.144.973,23	8.144.973,23
I041221114.918	AUXILIO-ALIMENTACAO - SEF		76.188.131,22	76.188.131,22
I04122138	A PRIMEIRA CHANCE		1.420.978,91	1.420.978,91
I041221384.804	ENCARGOS COM ESTAGIARIOS - SEF		504.000,00	504.000,00
I04122171	MODERNIZACAO DA ADMINISTRACAO FAZENDARIA		504.000,00	504.000,00
I041221713.741	REEQUIPAMENTO DA AREA DE INFORMATICA	2.769.697,42		2.769.697,42
I041221713.743	REEQUIPAMENTO DA SECRETARIA DA FAZENDA	2.708.659,41		2.708.659,41
I04128	FORMACAO DE RECURSOS HUMANOS	61.038,01		61.038,01
I04128171	MODERNIZACAO DA ADMINISTRACAO FAZENDARIA	893.305,44	1.127.371,15	2.020.676,59
I041281713.744	EDUCACAO FISCAL	893.305,44	1.127.371,15	2.020.676,59
I041281714.376	CAPACITACAO DE RECURSOS HUMANOS	575.808,92		575.808,92
I041281717.152	REFORMA E IMPLANTACAO DO CENTRO DE TREINAMENTO DA SEF		1.127.371,15	1.127.371,15
I04129	ADMINISTRACAO DE RECEITAS	317.496,52		317.496,52
I04129171	MODERNIZACAO DA ADMINISTRACAO FAZENDARIA	1.328.734,63		1.328.734,63
I041291713.719	REFORMA DO POSTO FISCAL DE MAFRA	1.328.734,63		1.328.734,63
I041291713.720	REFORMA DO POSTO FISCAL DE FRAGOSOS	239.417,24		239.417,24
I041291713.742	REAPARELHAMENTO DA FROTA DE VEICULOS	23.441,00		23.441,00
I041291717.133	ADEQUACAO DE AMBIENTE DAS UNIDADES FISCAIS DA REGIONAL DE ITAJAI	149.970,00		149.970,00
I041291717.136	ADEQUACAO DE AMBIENTE DAS UNIDADES FISCAIS DA REGIONAL DE JOINVILLE	9.749,21		9.749,21
I041291717.139	ADEQUACAO DE AMBIENTE DAS UNIDADES FISCAIS DA REGIONAL DE RIO DO SUL	14.796,84		14.796,84
I041291717.140	ADEQUACAO DE AMBIENTE DAS UNIDADES FISCAIS DA REGIONAL DE BLUMENAU	2.665,00		2.665,00
I041291717.142	ADEQUACAO DE AMBIENTE DAS UNIDADES FISCAIS DA REGIONAL DE LAGES	3.978,78		3.978,78
I041291717.144	ADEQUACAO DE AMBIENTE DAS UNIDADES FISCAIS DA REGIONAL DE CRICIUMA	902,00		902,00
I041291717.148	IMPLANTACAO DO SISTEMA DE ACOMP DO JUDICIARIO DA PROCURADORIA GERAL DO ESTADO	3.014,84		3.014,84
I041291717.149	IMPLANTACAO DO SISTEMA CONTROLE PATRIMONIO MOBILIARIO E IMOBILIARIO DO ESTADO	277.922,74		277.922,74
		286.745,05		286.745,05

CONTINUA

ESTADO DE SANTA CATARINA
SECRETARIA DE ESTADO DA FAZENDA
DIRETORIA DE ORCAMENTACAO

PROGRAMA DE TRABALHO
ANEXO 6, DA LEI N. 4320/64 - ADMINISTRACAO DIRETA
RECURSOS DO TESOURO - EXERCICIO DE 2002

EM R$

I ORGAO : SECRETARIA DE ESTADO DA FAZENDA
I UNIDADE ORCAMENTARIA : GABINETE DO SECRETARIO - SEF

I CODIGO	I ESPECIFICACAO	I PROJETOS	I ATIVIDADES	I TOTAL
	CONTINUACAO			
I041291717.150	I IMPLANTACAO DO SISTEMA DE GERENCIAMENTO E AUDITORI	I	I	I
I	I A DA FOLHA DE PAGAMENTO	I 316.131,93	I	I 316.131,93
I04272	I PREVIDENCIA DO REGIME ESTATUTARIO	I	I 111.493.056,31	I 111.493.056,31
I04272111	I GESTAO ADMINISTRATIVA	I	I 111.493.056,31	I 111.493.056,31
I042721114.372	I ENCARGOS COM INATIVOS - SEF	I	I 111.493.056,31	I 111.493.056,31

T O T A L	I 10.472.696,49	I 212.251.584,31	I 222.724.280,80

ESTADO DE SANTA CATARINA
SECRETARIA DE ESTADO DA FAZENDA
DIRETORIA DE ORCAMENTACAO

PROGRAMA DE TRABALHO
ANEXO 6, DA LEI N. 4320/64 - ADMINISTRACAO DIRETA
RECURSOS DO TESOURO - EXERCICIO DE 2002

EM R$

I ORGAO : SECRETARIA DE ESTADO DOS TRANSPORTES E OBRAS
I UNIDADE ORCAMENTARIA : GABINETE DO SECRETARIO - STO

CODIGO	ESPECIFICACAO	PROJETOS	ATIVIDADES	TOTAL
I26	TRANSPORTE	12.825.369,81	5.721.758,48	18.547.128,29
I26122	ADMINISTRACAO GERAL			
I26122111	GESTAO ADMINISTRATIVA		1.961.180,86	1.961.180,86
I261221114.389	ADMINISTRACAO DE RECURSOS HUMANOS - STO		1.961.180,86	1.961.180,86
I261221114.390	MANUTENCAO, SERVICOS E EQUIPAMENTOS DE INFORMATICA - STO		1.507.406,35	1.507.406,35
I261221114.391	MANUTENCAO E SERVICOS ADMINISTRATIVOS GERAIS - STO		36.773,67	36.773,67
I261221114.919	AUXILIO-ALIMENTACAO - STO		346.075,37	346.075,37
			70.925,47	70.925,47
I26271	PREVIDENCIA BASICA			
I26271111	GESTAO ADMINISTRATIVA		567.706,53	567.706,53
I262711114.392	ENCARGOS COM INATIVOS - STO		567.706,53	567.706,53
			567.706,53	567.706,53
I26572	DESENVOLVIMENTO TECNOLOGICO E ENGENHARIA			
I26572843	DESENV. DE ESTUDOS, PESQUISAS E PROJETOS DE MODAIS		543.156,93	543.156,93
I265728434.616	ESTUDOS SOBRE PLANEJAMENTO DOS DIVERSOS MODAIS DE TRANSPORTE E CONCESSOES		543.156,93	543.156,93
			543.156,93	543.156,93
I26781	TRANSPORTE AEREO			
I26781842	PLANEJ., ADEQUACAO E MELHORAMENTO DA INFRA-ESTRUTU	12.825.369,81		12.825.369,81
I267818423.750	ADEQ./MELHOR. DA INFRAESTRUTURA E DA SEG. DO AEROP ORTO DE CACADOR	12.825.369,81		12.825.369,81
I267818423.751	PLANEJAMENTO, ADEQUACAO E MELHOR. INFRAESTR. E SEG URANCA AEROPORTO CHAPECO	570.229,16		570.229,16
I267818423.753	ADEQ./MELHOR. DA INFRAESTRUTURA E DA SEG. DO AEROP ORTO DE CURITIBANOS	2.078.590,66		2.078.590,66
I267818423.755	ADEQ./MELHOR. DA INFRAESTRUTURA E DA SEG. DO AEROP ORTO DE CRICIUMA	2.337.414,47		2.337.414,47
I267818423.756	ADEQ./MELHOR. DA INFRAESTRUTURA E DA SEG. DO AEROP ORTO DE JOACABA	1.243.495,34		1.243.495,34
I267818423.763	ADEQ./MELHOR. DA INFRAESTRUTURA E DA SEG. DO AEROP ORTO DE VIDEIRA	168.393,72		168.393,72
I267818423.765	ESTUDOS PRELIMINARES, PROJETO FINAL E CONSTRUCAO D O AEROPORTO REGIONAL SUL	226.104,40		226.104,40
I267818423.766	ESTUDOS PREL., PROJETO FINAL E CONST. DO AEROPORTO REGIONAL PLANALTO SERRANO	4.773.149,40		4.773.149,40
		1.427.992,66		1.427.992,66
I26782	TRANSPORTE RODOVIARIO			
I26782841	APOIO AOS SISTEMAS VIARIOS MUNICIPAIS		2.649.714,16	2.649.714,16
I267828414.613	APOIO FINANC. A PREFEITURAS E OUTRAS ENTIDADES PAR A EXECUCAO DE OBRAS VIARIAS		2.649.714,16	2.649.714,16
			2.649.714,16	2.649.714,16
	T O T A L	12.825.369,81	5.721.758,48	18.547.128,29

ESTADO DE SANTA CATARINA
SECRETARIA DE ESTADO DA FAZENDA
DIRETORIA DE ORCAMENTACAO

PROGRAMA DE TRABALHO
ANEXO 6, DA LEI N. 4320/64 - ADMINISTRACAO DIRETA
RECURSOS DO TESOURO - EXERCICIO DE 2002

EM R$

ORGAO : SECRETARIA DE ESTADO DO DESENVOLVIMENTO URBANO E DO MEIO AMBIENTE
UNIDADE ORCAMENTARIA : GABINETE DO SECRETARIO - SDM

CODIGO	ESPECIFICACAO	PROJETOS	ATIVIDADES	TOTAL
04	ADMINISTRACAO		3.014.267,28	3.014.267,28
04122	ADMINISTRACAO GERAL		3.014.267,28	3.014.267,28
04122111	GESTAO ADMINISTRATIVA		1.937.647,60	1.937.647,60
041221114.407	ADMINISTRACAO DE RECURSOS HUMANOS - SDM		171.581,38	171.581,38
041221114.408	MANUTENCAO, SERVICOS E EQUIPAMENTOS DE INFORMATICA DA SDM		799.996,28	799.996,28
041221114.409	MANUTENCAO E SERVICOS ADMINISTRATIVOS GERAIS DA SDM		50.493,29	50.493,29
041221114.410	ENCARGOS COM INATIVOS - SDM		54.548,73	54.548,73
041221114.922	AUXILIO-ALIMENTACAO - SDM			
15	URBANISMO	90.000,00		90.000,00
15122	ADMINISTRACAO GERAL	90.000,00		90.000,00
15122561	DESENVOLVIMENTO REGIONAL E URBANO	90.000,00		90.000,00
151225613.847	APOIO TECNICO E/OU FINANCEIRO PARA AS ADMINISTRACOES MUNICIPAIS	90.000,00		90.000,00
18	GESTAO AMBIENTAL		576.604,05	576.604,05
18122	ADMINISTRACAO GERAL		12.476,62	12.476,62
18122138	A PRIMEIRA CHANCE		12.476,62	12.476,62
181221384.809	ENCARGOS COM ESTAGIARIOS - SDM		12.476,62	12.476,62
18541	PRESERVACAO E CONSERVACAO AMBIENTAL		109.351,15	109.351,15
18541611	PROMOCAO DO PLANEJAMENTO E GESTAO AMBIENTAL		109.351,15	109.351,15
185416114.414	IMPLEMENTACAO DO PLANO DE GESTAO DA ZONA COSTEIRA CATARINENSE		109.351,15	109.351,15
18542	CONTROLE AMBIENTAL		28.590,00	28.590,00
18542621	MELHORIA DA QUALIDADE DO MEIO AMBIENTE		28.590,00	28.590,00
185426214.853	ANALISE E DIVULGACAO DE PROJETOS, ESTUDOS E PESQUISAS		28.590,00	28.590,00
18543	RECUPERACAO DE AREAS DEGRADADAS		306.190,20	306.190,20
18543612	RECUPERACAO DE QUALIDADE DE VIDA DA REGIAO SUL CAT		306.190,20	306.190,20
185436124.411	RECOMPOSICAO DA VEGETACAO DE AREAS DE PRESERVACAO PERMANENTE		82.545,92	82.545,92
185436124.412	RECUPERACAO DE AREAS DEGRADADAS PELA MINERACAO DE CARVAO NO SUL DO ESTADO		223.644,28	223.644,28
18544	RECURSOS HIDRICOS		119.996,08	119.996,08

CONTINUA

ESTADO DE SANTA CATARINA
SECRETARIA DE ESTADO DA FAZENDA
DIRETORIA DE ORCAMENTACAO

PROGRAMA DE TRABALHO
ANEXO 6, DA LEI N. 4320/64 - ADMINISTRACAO DIRETA
RECURSOS DO TESOURO - EXERCICIO DE 2002

EM R$

I ORGAO : SECRETARIA DE ESTADO DO DESENVOLVIMENTO URBANO E DO MEIO AMBIENTE
I UNIDADE ORCAMENTARIA : GABINETE DO SECRETARIO - SDM

CODIGO	ESPECIFICACAO	PROJETOS	ATIVIDADES	TOTAL
	CONTINUACAO			
18544622	IMPLEMENTACAO DO SISTEMA ESTADUAL DE GERENCIAMENTO		119.996,08	119.996,08
185446224.85	PLANEJAMENTO E GESTAO DE BACIAS HIDROGRAFICAS		119.996,08	119.996,08
TOTAL		90.000,00	3.590.871,33	3.680.871,33

ESTADO DE SANTA CATARINA
SECRETARIA DE ESTADO DA FAZENDA
DIRETORIA DE ORCAMENTACAO

PROGRAMA DE TRABALHO
ANEXO 6, DA LEI N. 4320/64 - ADMINISTRACAO DIRETA
RECURSOS DO TESOURO - EXERCICIO DE 2002

EM R$

I ORGAO : SECRETARIA DE ESTADO DA JUSTICA E CIDADANIA
I UNIDADE ORCAMENTARIA : GABINETE DO SECRETARIO - SJC

I CODIGO	I ESPECIFICACAO	I PROJETOS	I ATIVIDADES	I TOTAL
IO4	ADMINISTRACAO		26.547.650,95	26.547.650,95
IO4122	ADMINISTRACAO GERAL		23.522.251,35	23.522.251,35
IO4122111	GESTAO ADMINISTRATIVA		23.522.251,35	23.522.251,35
IO41221114.239	ADMINISTRACAO DE RECURSOS HUMANOS - SJC		17.760.830,92	17.760.830,92
IO41221114.241	MANUTENCAO E SERVICOS ADMINISTRATIVOS GERAIS - SJC		5.234.452,71	5.234.452,71
IO41221114.242	MANUTENCAO, SERVICOS E EQUIPAMENTOS DE INFORMATICA - SJC		526.967,72	526.967,72
IO4272	PREVIDENCIA DO REGIME ESTATUTARIO		3.025.399,60	3.025.399,60
IO4272111	GESTAO ADMINISTRATIVA		3.025.399,60	3.025.399,60
IO42721114.240	ENCARGOS COM INATIVOS - SJC		3.025.399,60	3.025.399,60
I14	DIREITOS DA CIDADANIA	339.705,23	21.622.072,05	21.961.777,28
I14122	ADMINISTRACAO GERAL		1.322.324,28	1.322.324,28
I14122111	GESTAO ADMINISTRATIVA		1.223.240,56	1.223.240,56
I141221114.924	AUXILIO-ALIMENTACAO - SJC		1.223.240,56	1.223.240,56
I14122138	A PRIMEIRA CHANCE		99.083,72	99.083,72
I141221384.827	ENCARGOS COM ESTAGIARIOS - SJC		99.083,72	99.083,72
I14274	PREVIDENCIA ESPECIAL		13.497.472,48	13.497.472,48
I14274474	PENSOES ESPECIAIS		13.497.472,48	13.497.472,48
I142744744.258	PENSAO AS VIUVAS DE EX-GOVERNADORES		129.000,00	129.000,00
I142744744.259	PENSAO AO EXCEPCIONAL		5.609.513,91	5.609.513,91
I142744744.260	PENSAO AO PORTADOR DE HANSENIASE		990.159,78	990.159,78
I142744744.261	PENSAO MEMBROS CONGREGACAO RELIGIOSA		95.960,00	95.960,00
I142744744.262	PENSAO A EX-SERVIDORES SEM VINCULO COM O ESTADO		368.875,96	368.875,96
I142744744.263	SUBSIDIOS EX-GOVERNADORES DO ESTADO		546.000,00	546.000,00
I142744744.264	AUXILIO ESPECIAL EX-COMBATENTES II GUERRA MUNDIAL		2.668.560,77	2.668.560,77
I142744744.265	PENSAO DE CARATER ASSISTENCIAL		425.122,56	425.122,56
I142744744.266	PENSAO AO EX-SERVIDOR QUE NAO CONTRIBUI PARA PREVIDENCIA		257.198,59	257.198,59
I142744744.267	PENSAO AOS EX-PARLAMENTARES E VIUVAS		1.697.690,78	1.697.690,78
I142744744.268	PENSAO A FAMILIA DO POLICIAL MILITAR MORTO NO CUMPRIMENTO DO DEVER		330.777,51	330.777,51
I142744744.269	PENSOES EM FUNCAO DE DECISAO JUDICIAL		235.866,04	235.866,04
I142744744.270	PENSAO VIUVAS DE JUIZES DE PAZ		142.746,58	142.746,58
I14421	CUSTODIA E REINTEGRACAO SOCIAL	339.705,23	1.102.681,81	1.442.387,04
I14421471	DIREITOS DA CRIANCA E DO ADOLESCENTE		107.630,00	107.630,00
I144214714.244	APOIO TECNICO-FINANCEIRO		107.630,00	107.630,00
I14421472	DIREITOS DO ADOLESCENTE INFRATOR	339.705,23	995.051,81	1.334.757,04

CONTINUA

ESTADO DE SANTA CATARINA
SECRETARIA DE ESTADO DA FAZENDA
DIRETORIA DE ORCAMENTACAO

PROGRAMA DE TRABALHO
ANEXO 6, DA LEI N. 4320/64 - ADMINISTRACAO DIRETA
RECURSOS DO TESOURO - EXERCICIO DE 2002

EM R$

ORGAO : SECRETARIA DE ESTADO DA JUSTICA E CIDADANIA
UNIDADE ORCAMENTARIA : GABINETE DO SECRETARIO - SJC

CODIGO	ESPECIFICACAO	PROJETOS	ATIVIDADES	TOTAL
	CONTINUACAO			
144214723.614	SEMINARIO ESTADUAL MEDIDAS SOCIO-EDUCATIVAS	120,00		120,00
144214723.617	EQUIPAMENTOS AO CENTRO EDUCACIONAL REGIONAL SUL	189.771,80		189.771,80
144214723.619	CONSTRUCAO DO CENTRO EDUCACIONAL REGIONAL SUL	149.813,43		149.813,43
144214724.248	ATENDIMENTO SOCIO-TERAPEUTICO		159.120,03	159.120,03
144214724.841	DESCENTRALIZACAO NO ATENDIMENTO AOS ADOLESCENTES NI			
	NFRATORES		835.931,78	835.931,78
14422	DIREITOS INDIVIDUAIS, COLETIVOS E DIFUSOS		5.689.594,19	5.689.594,19
14422473	APOIO A CIDADANIA		5.556.325,53	5.556.325,53
144224734.249	CONSELHO PENITENCIARIO		59.038,00	59.038,00
144224734.250	JUSTICA DATIVA		4.950.000,00	4.950.000,00
144224734.252	ATENDIMENTO AS VITIMAS DE CRIME		427.061,15	427.061,15
144224734.253	IMPLANTACAO DE ORGANIZACOES DE REPRESENTACAO DA SO			
	CIEDADE CIVIL		78.009,81	78.009,81
144224734.255	VALORIZACAO DA CULTURA NEGRA		6.826,57	6.826,57
144224734.256	SEMINARIOS SOBRE ENTORPECENTES		35.390,00	35.390,00
14422475	PROGRAMA ESTADUAL DE DEFESA AO CONSUMIDOR		133.268,66	133.268,66
144224754.271	ACESSO A DEFESA DOS DIREITOS DO CONSUMIDOR		133.268,66	133.268,66
14423	ASSISTENCIA AOS POVOS INDIGENAS		9.999,29	9.999,29
14423473	APOIO A CIDADANIA		9.999,29	9.999,29
144234734.251	APOIO A POPULACAO INDIGENA		9.999,29	9.999,29
TOTAL		339.705,23	48.169.723,00	48.509.428,23

ESTADO DE SANTA CATARINA
SECRETARIA DE ESTADO DA FAZENDA
DIRETORIA DE ORCAMENTACAO

PROGRAMA DE TRABALHO
ANEXO 6, DA LEI N. 4320/64 - ADMINISTRACAO DIRETA
RECURSOS DO TESOURO - EXERCICIO DE 2002

EM R$

I ORGAO : POLICIA MILITAR
I UNIDADE ORCAMENTARIA : POLICIA MILITAR - PMSC

CODIGO	ESPECIFICACAO	PROJETOS	ATIVIDADES	TOTAL
06	SEGURANCA PUBLICA	5.617.800,54	395.703.361,26	401.321.161,80
06122	ADMINISTRACAO GERAL		292.402.676,69	292.402.676,69
06122111	GESTAO ADMINISTRATIVA		292.402.676,69	292.402.676,69
061221114.618	ADMINISTRACAO DE RECURSOS HUMANOS - PM		274.727.750,54	274.727.750,54
061221114.925	AUXILIO-ALIMENTACAO - PM		17.674.926,15	17.674.926,15
06181	POLICIAMENTO	5.617.800,54		5.617.800,54
06181111	GESTAO ADMINISTRATIVA	5.617.800,54		5.617.800,54
061811115.312	INTENSIFICACAO DAS ACOES DE POLICIAMENTO OSTENSIVO	735.833,40		735.833,40
061811115.313	AMPLIACAO DA ATIVIDADE BOMBEIRO MILITAR	510.033,30		510.033,30
061811115.405	INTENSIFICACAO DO POLICIAMENTO MOTORIZADO	3.804.253,14		3.804.253,14
061811115.406	MODERNIZACAO DAS ACOES OPERACIONAIS DA POLICIA MILITAR	567.680,70		567.680,70
06272	PREVIDENCIA DO REGIME ESTATUTARIO		103.300.684,57	103.300.684,57
06272111	GESTAO ADMINISTRATIVA		103.300.684,57	103.300.684,57
062721114.619	ENCARGOS COM INATIVOS - PM		103.300.684,57	103.300.684,57
TOTAL		5.617.800,54	395.703.361,26	401.321.161,80

ESTADO DE SANTA CATARINA
SECRETARIA DE ESTADO DA FAZENDA
DIRETORIA DE ORCAMENTACAO

PROGRAMA DE TRABALHO
ANEXO 6, DA LEI N. 4320/64 - ADMINISTRACAO DIRETA
RECURSOS DO TESOURO - EXERCICIO DE 2002

EM R$

I ORGAO : SECRETARIA DE ESTADO DE GOVERNO
I UNIDADE ORCAMENTARIA : GABINETE DO SECRETARIO - SGO

I CODIGO	I ESPECIFICACAO	I PROJETOS	I ATIVIDADES	I TOTAL
I	I	I	I	I
I	I	I	I	I
I04	IADMINISTRACAO	I 3.767.756,60	I 23.620.021,03	I 27.387.777,63
I	I	I	I	I
I	I	I	I	I
I04122	I ADMINISTRACAO GERAL	I 3.767.756,60	I 2.404.001,32	I 6.171.757,92
I04122111	I GESTAO ADMINISTRATIVA	I	I 2.394.549,52	I 2.394.549,52
I041221114.669	I ADMINISTRACAO DE RECURSOS HUMANOS - SGO	I	I 1.996.383,12	I 1.996.383,12
I041221114.670	I ENCARGOS COM INATIVOS - SGO	I	I 70.441,23	I 70.441,23
I041221114.671	I CAPACITACAO DE RECURSOS HUMANOS - SGO	I	I 4.943,00	I 4.943,00
I041221114.672	I MANUTENCAO E SERVICOS DE INFORMATICA - SGO	I	I 241.996,01	I 241.996,01
I041221114.926	I AUXILIO-ALIMENTACAO - SGO	I	I 80.786,16	I 80.786,16
I04122138	I A PRIMEIRA CHANCE	I	I 9.451,80	I 9.451,80
I041221384.819	I ENCARGOS COM ESTAGIARIOS - SGO	I	I 9.451,80	I 9.451,80
I04122214	I DESENVOLVIMENTO DE ESTRATEGIAS GOVERNAMENTAIS	I 3.767.756,60	I	I 3.767.756,60
I041222145.507	I PARTICIPACAO EM PROJETOS MUNICIPAIS E COMUNITARIOS	I 3.767.756,60	I	I 3.767.756,60
I	I	I	I	I
I04131	I COMUNICACAO SOCIAL	I	I 21.216.019,71	I 21.216.019,71
I04131111	I GESTAO ADMINISTRATIVA	I	I 4.589.988,68	I 4.589.988,68
I041311114.673	I MANUTENCAO DOS SERVICOS ADMINISTRATIVOS GERAIS - SI	I	I	I
I	I GO	I	I 4.589.988,68	I 4.589.988,68
I04131213	I PUBLICIDADE GOVERNAMENTAL	I	I 16.626.031,03	I 16.626.031,03
I041312134.662	I PUBLICIDADE LEGAL	I	I 435.519,98	I 435.519,98
I041312134.663	I CAMP. INSTIT. DE CARATER INFORMATIVO, EDUCATIVO E	I	I	I
I	I DE ORIENTACAO ECON. SOCIAL	I	I 13.988.639,93	I 13.988.639,93
I041312134.664	I PATROCINIO DE EVENTOS COMUNITARIOS, ESPORTIVOS, CU	I	I	I
I	I LTURAIS E EDUCATIVOS	I	I 2.201.871,12	I 2.201.871,12
I	I	I	I	I
I	I	I	I	I
I11	ITRABALHO	I	I 25.000,00	I 25.000,00
I	I	I	I	I
I	I	I	I	I
I11332	I RELACOES DE TRABALHO	I	I 25.000,00	I 25.000,00
I11332216	I INCENTIVO AO SURGIMENTO E FORTALECIMENTO DAS MICRO	I	I 25.000,00	I 25.000,00
I113322164.665	I ATUALIZACAO TECNICA	I	I 10.000,00	I 10.000,00
I113322164.666	I CONCESSAO DE CREDITOS	I	I 15.000,00	I 15.000,00
I	I	I	I	I
I	I	I	I	I
I13	ICULTURA	I 394.605,18	I 770.000,00	I 1.164.605,18
I	I	I	I	I
I	I	I	I	I
I13392	I DIFUSAO CULTURAL	I 394.605,18	I 770.000,00	I 1.164.605,18
I13392215	I SANTA CATARINA LIGADA NO MUNDO	I 394.605,18	I 750.000,00	I 1.144.605,18
I133922154.854	I PARQUE TEMATICO SINO DA PAZ	I	I 200.000,00	I 200.000,00
I133922154.855	I PARQUE TEMATICO DO CONTESTADO	I	I 200.000,00	I 200.000,00
I133922154.856	I ACADEMIA CATARINENSE DE LETRAS	I	I 50.000,00	I 50.000,00
I133922154.857	I INSTITUTO HISTORICO GEOGRAFICO DE SANTA CATARINA	I	I 50.000,00	I 50.000,00
I133922154.858	I ORQUESTRA SINFONICA DE SANTA CATARINA	I	I 250.000,00	I 250.000,00
I133922155.509	I INTEGRACAO AS ORIGENS	I 50.000,00	I	I 50.000,00
I	I	I	I	I

CONTINUA

ESTADO DE SANTA CATARINA
SECRETARIA DE ESTADO DA FAZENDA
DIRETORIA DE ORCAMENTACAO

PROGRAMA DE TRABALHO
ANEXO 6, DA LEI N. 4320/64 - ADMINISTRACAO DIRETA
RECURSOS DO TESOURO - EXERCICIO DE 2002 EM R$

I ORGAO : SECRETARIA DE ESTADO DE GOVERNO I
I UNIDADE ORCAMENTARIA : GABINETE DO SECRETARIO - SGO I

CODIGO	ESPECIFICACAO	PROJETOS	ATIVIDADES	TOTAL
	CONTINUACAO			
133922155.510	DIFUSAO CULTURAL	344.605,18		344.605,18
13392217	TURISMO INTEGRADO		20.000,00	20.000,00
133922174.667	EXPLORAR NOVAS ALTERNATIVAS DE ENTRETENIMENTO.		20.000,00	20.000,00
	T O T A L	4.162.361,78	24.415.021,03	28.577.382,81

ESTADO DE SANTA CATARINA
SECRETARIA DE ESTADO DA FAZENDA
DIRETORIA DE ORCAMENTACAO

PROGRAMA DE TRABALHO
ANEXO 6, DA LEI N. 4320/64 - ADMINISTRACAO DIRETA
RECURSOS DO TESOURO - EXERCICIO DE 2002

EM R$

I ORGAO : SECRETARIA DE ESTADO DO DESENVOLVIMENTO ECONOMICO E INTEGRACAO AO MERCOSUL
I UNIDADE ORCAMENTARIA : GABINETE DO SECRETARIO - SDE

I CODIGO	I ESPECIFICACAO	I PROJETOS	I ATIVIDADES	I TOTAL
I04	ADMINISTRACAO		3.342.646,93	3.342.646,93
I04121	PLANEJAMENTO E ORCAMENTO		9.880,71	9.880,71
I04121741	IMPLEMENTACAO DE POLITICAS DE DESENVOLVIMENTO		9.880,71	9.880,71
I041217414.145	CO-PRODUCAO PERMANENTE DO PLANEJAMENTO ESTRATEGICO REGIONAL		9.880,71	9.880,71
I04122	ADMINISTRACAO GERAL		340.480,66	340.480,66
I04122138	A PRIMEIRA CHANCE		340.480,66	340.480,66
I041221384.821	ENCARGOS COM ESTAGIARIOS - SDE		340.480,66	340.480,66
I04125	NORMATIZACAO E FISCALIZACAO		2.875.385,56	2.875.385,56
I04125753	METROLOGIA LEGAL		2.875.385,56	2.875.385,56
I041257534.213	ADMINISTRACAO DAS ATIVIDADES DE METROLOGIA LEGAL EM SANTA CATARINA		2.875.385,56	2.875.385,56
I04127	ORDENAMENTO TERRITORIAL		116.900,00	116.900,00
I04127746	ARQUIVO CARTOGRAFICO CATARINENSE		116.900,00	116.900,00
I041277464.163	ATUALIZACAO E EDICAO DO MAPA POLITICO DE SANTA CATARINA		116.900,00	116.900,00
I19	CIENCIA E TECNOLOGIA		24.425,57	24.425,57
I19572	DESENVOLVIMENTO TECNOLOGICO E ENGENHARIA		24.425,57	24.425,57
I19572748	PLANO CARTOGRAFICO CATARINENSE		24.425,57	24.425,57
I195727484.174	INTERCAMBIO TECNICO NA AREA DE GEOGRAFIA E CARTOGRAFIA.		24.425,57	24.425,57
I22	INDUSTRIA	524.980,00	195.000,00	719.980,00
I22661	PROMOCAO INDUSTRIAL	524.980,00	195.000,00	719.980,00
I22661743	PROMOCAO DO ESTADO E EXPANSAO INDUSTRIAL	524.980,00	195.000,00	719.980,00
I226617433.381	APOIO A IMPLANTACAO DE CONDOMINIOS E INCUBADORAS EMPRESARIAIS	50.000,00		50.000,00
I226617433.382	PROMOCAO DO ESTADO VOLTADA A EXPANSAO INDUSTRIAL E COMERCIAL	474.980,00	195.000,00	474.980,00
I226617434.151	APOIO A IMPLANTACAO DE DISTRITOS INDUSTRIAIS			195.000,00
I23	COMERCIO E SERVICOS	180.693,37	4.336.811,86	4.517.505,23
I23122	ADMINISTRACAO GERAL		3.961.258,77	3.961.258,77

CONTINUA

ESTADO DE SANTA CATARINA
SECRETARIA DE ESTADO DA FAZENDA
DIRETORIA DE ORCAMENTACAO

PROGRAMA DE TRABALHO
ANEXO 6, DA LEI N. 4320/64 - ADMINISTRACAO DIRETA
RECURSOS DO TESOURO - EXERCICIO DE 2002

EM R$

ORGAO : SECRETARIA DE ESTADO DO DESENVOLVIMENTO ECONOMICO E INTEGRACAO AO MERCOSUL
UNIDADE ORCAMENTARIA : GABINETE DO SECRETARIO - SDE

CODIGO	ESPECIFICACAO	PROJETOS	ATIVIDADES	TOTAL
	CONTINUACAO			
123122111	GESTAO ADMINISTRATIVA		3.961.258,77	3.961.258,77
1231221114.127	ADMINISTRACAO DE RECURSOS HUMANOS - SDE		2.211.230,95	2.211.230,95
1231221114.128	MANUTENCAO E SERVICOS ADMINISTRATIVOS GERAIS-SDE		1.491.857,76	1.491.857,76
1231221114.129	MANUTENCAO, SERVICOS E EQUIPAMENTOS DE INFORMATICA -SDE			
1231221114.928	AUXILIO-ALIMENTACAO - SDE		180.107,42	180.107,42
123272	PREVIDENCIA DO REGIME ESTATUTARIO		78.062,64	78.062,64
12327211	GESTAO ADMINISTRATIVA			
1232721114.130	ENCARGOS COM INATIVOS - SDE		375.553,09	375.553,09
			375.553,09	375.553,09
123695	TURISMO		375.553,09	375.553,09
12369574	ROTA SEGURA PARA O TURISMO	180.693,37		180.693,37
1236957423.391	POSTOS DE ATENDIMENTO	78.568,67		78.568,67
12369579	PROGRAMA DE DESENVOLVIMENTO TURISTICO DA REGIAO SU	78.568,67		78.568,67
1236957913.592	DESENVOLVIMENTO DO TURISMO EM SANTA CATARINA - PRO DETUR/SC	102.124,70		102.124,70
		102.124,70		102.124,70
	TOTAL	705.673,37	7.898.881,36	8.604.557,73

ESTADO DE SANTA CATARINA
SECRETARIA DE ESTADO DA FAZENDA
DIRETORIA DE ORCAMENTACAO

PROGRAMA DE TRABALHO
ANEXO 6, DA LEI N. 4320/64 - ADMINISTRACAO DIRETA
RECURSOS DO TESOURO - EXERCICIO DE 2002

EM R$

I ORGAO : ENCARGOS GERAIS DO ESTADO
I UNIDADE ORCAMENTARIA : ENCARGOS GERAIS DO ESTADO

I CODIGO	I ESPECIFICACAO	I PROJETOS	I ATIVIDADES	I TOTAL
I04	ADMINISTRACAO	222.225.165,27	819.155.160,07	1.041.380.325,34
I04123	ADMINISTRACAO FINANCEIRA	222.225.165,27	817.155.160,07	1.039.380.325,34
I04123111	GESTAO ADMINISTRATIVA	222.225.165,27	51.906.236,06	274.131.401,33
I041231114.378	REPOSICAO E RESTITUICAO DE IMPOSTOS		18.209,41	18.209,41
I041231114.379	SUBVENCAO SOCIAL A CORPO DE BOMBEIROS VOLUNTARIOS		1.489.809,94	1.489.809,94
I041231114.382	PARTICIPACAO NO CAPITAL SOCIAL DO BADESC		12.155.700,46	12.155.700,46
I041231114.385	PARTICIPACAO NO CAPITAL SOCIAL DA CODESC		8.336.258,59	8.336.258,59
I041231114.386	DESPESAS DE EXERCICIOS ANTERIORES		180.759,68	180.759,68
I041231114.387	OBRIGACOES PATRONAIS		127.525,96	127.525,96
I041231114.388	AUXILIO FUNERAL		452.072,64	452.072,64
I041231114.404	COMPLEMENTACAO DE DESPESAS MEDICO CIRURGICAS		164.219,52	164.219,52
I041231114.698	DESPESAS CENTRALIZADAS DIVERSAS		28.981.679,86	28.981.679,86
I041231117.287	PROJETOS ESPECIAIS	28.203.463,81		28.203.463,81
I041231117.291	AQUISICAO DE ATIVOS DO BESC	194.021.701,46		194.021.701,46
I04123562	DESENVOLVIMENTO MUNICIPAL E COMUNITARIO		34.258.774,81	34.258.774,81
I041235624.769	PARTICIPACAO EM PROJETOS MUNICIPAIS E COMUNITARIOS		34.258.774,81	34.258.774,81
I04123801	PARTICIPACAO SOCIETARIA EM EMPRESAS DO SISTEMA FIN		730.990.149,20	730.990.149,20
I041238014.832	PARTICIPACAO NO CAPITAL SOCIAL DO BESC S/A		730.990.149,20	730.990.149,20
I04512	SANEAMENTO BASICO URBANO		2.000.000,00	2.000.000,00
I04512111	GESTAO ADMINISTRATIVA		2.000.000,00	2.000.000,00
I045121114.381	PARTICIPACAO NO CAPITAL SOCIAL DA CASAN		2.000.000,00	2.000.000,00
I28	ENCARGOS ESPECIAIS	664.743.874,52		664.743.874,52
I28843	SERVICO DA DIVIDA INTERNA	576.958.048,34		576.958.048,34
I28843951	ENCARGOS ESPECIAIS	576.958.048,34		576.958.048,34
I288439519.901	AMORTIZACAO E ENCARGOS DE CONTRATOS DE FINANCIAMENTOS INTERNOS	576.958.048,34		576.958.048,34
I28844	SERVICO DA DIVIDA EXTERNA	87.785.826,18		87.785.826,18
I28844951	ENCARGOS ESPECIAIS	87.785.826,18		87.785.826,18
I288449519.902	AMORTIZACOES E ENCARGOS DE CONTRATOS E FINANCIAMENTOS EXTERNOS	87.785.826,18		87.785.826,18
	T O T A L	886.969.039,79	819.155.160,07	1.706.124.199,86

ESTADO DE SANTA CATARINA
SECRETARIA DE ESTADO DA FAZENDA
DIRETORIA DE ORCAMENTACAO

PROGRAMA DE TRABALHO
ANEXO 6, DA LEI N. 4320/64 - ADMINISTRACAO DIRETA
RECURSOS DO TESOURO - EXERCICIO DE 2002

I ORGAO : TRANSFERENCIAS A MUNICIPIOS
I UNIDADE ORCAMENTARIA : TRANSFERENCIAS A MUNICIPIOS

EM R$

I CODIGO	I ESPECIFICACAO	I PROJETOS	I ATIVIDADES	I TOTAL
I28	IENCARGOS ESPECIAIS	I1119.217.292,71I		1.119.217.292,71
I28845	I TRANSFERENCIAS	I1119.217.292,71I		1.119.217.292,71
I28845951	I ENCARGOS ESPECIAIS	I1119.217.292,71I		1.119.217.292,71
I288459519.903	I TRANSFERENCIA CONSTITUCIONAL AOS MUNICIPIOS	I1119.217.292,71I		1.119.217.292,71
TOTAL		I1119.217.292,71I		1.119.217.292,71

ESTADO DE SANTA CATARINA
SECRETARIA DE ESTADO DA FAZENDA
DIRETORIA DE ORCAMENTACAO

PROGRAMA DE TRABALHO
ANEXO 6, DA LEI N. 4320/64 - AUTARQUIAS
RECURSOS DE TODAS AS FONTES - EXERCICIO DE 2002

EM R$

I ORGAO : SECRETARIA DE ESTADO DA ADMINISTRACAO
I UNIDADE ORCAMENTARIA : IMPRENSA OFICIAL DO ESTADO DE SANTA CATARINA - IOESC

I CODIGO	I ESPECIFICACAO	I PROJETOS	I ATIVIDADES	I TOTAL
I22	INDUSTRIA	158.615,90	12.779.598,68	12.938.214,58
I22122	ADMINISTRACAO GERAL	139.929,59	7.440.085,16	7.580.014,75
I22122111	GESTAO ADMINISTRATIVA	139.929,59	7.439.654,34	7.579.583,93
I221221114.632	ADMINISTRACAO DE RECURSOS HUMANOS - IOESC		2.690.531,50	2.690.531,50
I221221114.633	MANUTENCAO, SERVICOS E EQUIPAMENTOS DE INFORMATICA - IOESC		240.973,92	240.973,92
I221221114.634	MANUTENCAO E SERVICOS ADMINISTRATIVOS GERAIS - IOESC		4.197.777,38	4.197.777,38
I221221114.636	OTIMIZACAO E REESTRUTURACAO DAS ROTINAS DE TRABALHO - IOESC		19.720,00	19.720,00
I221221114.637	FORM. PROFIS. JOVENS PORT. DE DEFICIENCIA FISICA ATIV. INDUSTRIAIS - IOESC		22.861,10	22.861,10
I221221114.929	AUXILIO-ALIMENTACAO - IOESC		267.790,44	267.790,44
I221221115.514	AMPL. E READEQUACAO DOS ESPACOS FISICOS DO PREDIO DA ADMINISTRACAO DA IOESC			
I22122138	A PRIMEIRA CHANCE	139.929,59		139.929,59
I221221384.803	ENCARGOS COM ESTAGIARIOS - IOESC		430,82	430,82
I22272	PREVIDENCIA DO REGIME ESTATUTARIO		430,82	430,82
I22272111	GESTAO ADMINISTRATIVA		942.774,70	942.774,70
I222721114.635	ENCARGOS COM INATIVOS - IOESC		942.774,70	942.774,70
I22662	PRODUCAO INDUSTRIAL		942.774,70	942.774,70
I22662151	MODERNIZACAO E ATUALIZACAO DOS PROCESSOS DE PRODUC	18.686,31	4.396.738,82	4.415.425,13
I226621514.638	INFORMATIZACAO DOS PROCESSOS DE PRODUCAO DOS DIARIOS OFICIAIS - IOESC	18.686,31	4.396.738,82	4.415.425,13
I226621514.639	AQUISICAO DE EQUIPAMENTOS GRAFICOS		356.272,00	356.272,00
I226621514.640	AQUISICAO DE MATERIA-PRIMA E INSUMOS - IOESC		953.122,46	953.122,46
I226621515.482	AMPLIACAO E READEQUACAO DAS INSTALACOES FISICAS - IOESC		3.087.344,36	3.087.344,36
I28	ENCARGOS ESPECIAIS	18.686,31		18.686,31
I28846	OUTROS ENCARGOS ESPECIAIS	253.671,32		253.671,32
I28846951	ENCARGOS ESPECIAIS	253.671,32		253.671,32
I288469519.908	PAGAMENTO DE PRECATORIOS A CARGO DA IOESC	253.671,32		253.671,32
T O T A L		412.287,22	12.779.598,68	13.191.885,90

ESTADO DE SANTA CATARINA
SECRETARIA DE ESTADO DA FAZENDA
DIRETORIA DE ORCAMENTACAO

PROGRAMA DE TRABALHO
ANEXO 6, DA LEI N. 4320/64 - AUTARQUIAS
RECURSOS DE TODAS AS FONTES - EXERCICIO DE 2002 EM R$

I ORGAO : SECRETARIA DE ESTADO DA ADMINISTRACAO
I UNIDADE ORCAMENTARIA : INSTITUTO DE PREVIDENCIA DO ESTADO DE SANTA CATARINA - IPESC

I CODIGO	I ESPECIFICACAO	I PROJETOS	I ATIVIDADES	I TOTAL
I04	ADMINISTRACAO		51.270,17	51.270,17
I04122	ADMINISTRACAO GERAL		51.270,17	51.270,17
I04122138	A PRIMEIRA CHANCE		51.270,17	51.270,17
I041221384.813	ENCARGOS COM ESTAGIARIOS - IPESC		51.270,17	51.270,17
I09	PREVIDENCIA SOCIAL		272.255.744,81	272.255.744,81
I09122	ADMINISTRACAO GERAL		18.237.274,09	18.237.274,09
I09122111	GESTAO ADMINISTRATIVA		18.237.274,09	18.237.274,09
I091221114.045	MANUTENCAO, SERVICOS E EQUIPAMENTOS DE INFORMATICA - IPESC		1.127.970,25	1.127.970,25
I091221114.046	MANUTENCAO E SERVICOS ADMINISTRATIVOS GERAIS - IPESC		4.741.605,92	4.741.605,92
I091221114.047	ADMINISTRACAO DE RECURSOS HUMANOS - IPESC		11.536.668,14	11.536.668,14
I091221114.930	AUXILIO-ALIMENTACAO - IPESC		831.029,78	831.029,78
I09272	PREVIDENCIA DO REGIME ESTATUTARIO		193.436.541,67	193.436.541,67
I09272111	GESTAO ADMINISTRATIVA		4.691.002,49	4.691.002,49
I092721114.048	ENCARGOS COM INATIVOS - IPESC		4.691.002,49	4.691.002,49
I09272331	ASSISTENCIA PREVIDENCIARIA		188.745.539,18	188.745.539,18
I092723314.038	ASSISTENCIA PREVIDENCIARIA AO SERVIDOR PUBLICO		188.021.997,34	188.021.997,34
I092723314.040	AUXILIO NATALIDADE		161.682,21	161.682,21
I092723314.041	AUXILIO FUNERAL		145.645,19	145.645,19
I092723314.042	PECULIO		350.000,00	350.000,00
I092723314.043	AUXILIO RECLUSAO		62.164,44	62.164,44
I092723314.764	DESENVOLVIMENTO SOCIAL		4.050,00	4.050,00
I09302	ASSISTENCIA HOSPITALAR E AMBULATORIAL		60.581.929,05	60.581.929,05
I09302332	IPESC SAUDE		60.581.929,05	60.581.929,05
I093023324.044	ASSISTENCIA MEDICO-HOSPITALAR A SERVIDORES E SEUS DEPENDENTES		60.581.929,05	60.581.929,05
I28	ENCARGOS ESPECIAIS	27.613.469,80		27.613.469,80
I28846	OUTROS ENCARGOS ESPECIAIS	27.613.469,80		27.613.469,80
I28846951	ENCARGOS ESPECIAIS	27.613.469,80		27.613.469,80
I288469519.907	PAGAMENTO DE PRECATORIOS A CARGO DO IPESC	27.613.469,80		27.613.469,80
	T O T A L	27.613.469,80	272.307.014,98	299.920.484,78

ESTADO DE SANTA CATARINA
SECRETARIA DE ESTADO DA FAZENDA
DIRETORIA DE ORCAMENTACAO

PROGRAMA DE TRABALHO
ANEXO 6, DA LEI N. 4320/64 - AUTARQUIAS
RECURSOS DE TODAS AS FONTES - EXERCICIO DE 2002

EM R$

I ORGAO : SECRETARIA DE ESTADO DOS TRANSPORTES E OBRAS
I UNIDADE ORCAMENTARIA : ADMINISTRACAO DO PORTO DE SAO FRANCISCO DO SUL - APSFS

I CODIGO	I ESPECIFICACAO	I PROJETOS	I ATIVIDADES	I TOTAL I
I126	TRANSPORTE	2.951.444,63	13.337.175,47	16.288.620,10
I126122	ADMINISTRACAO GERAL			
I126122111	GESTAO ADMINISTRATIVA		9.344.589,67	9.344.589,67
I261221114.307	ADMINISTRACAO DE RECURSOS HUMANOS - APSFS		9.344.589,67	9.344.589,67
I261221114.308	MANUTENCAO, SERVICOS E EQUIPAMENTOS DE INFORMATICA - APSFS		3.146.394,42	3.146.394,42
I261221114.309	MANUTENCAO E SERVICOS ADMINISTRATIVOS GERAIS - APSFS		116.406,91	116.406,91
I261221114.931	AUXILIO-ALIMENTACAO - APSFS		5.569.104,50	5.569.104,50
			512.683,84	512.683,84
I26272	PREVIDENCIA DO REGIME ESTATUTARIO			
I26272111	GESTAO ADMINISTRATIVA		80.051,92	80.051,92
I262721114.310	ENCARGOS COM INATIVOS - APSFS		80.051,92	80.051,92
			80.051,92	80.051,92
I26542	CONTROLE AMBIENTAL			
I26542618	GESTAO QUALIDADE AMBIENTAL		55.200,00	55.200,00
I265426184.844	GERENCIAMENTO AMBIENTAL NO PORTO DE SAO FRANCISCO DO SUL		55.200,00	55.200,00
			55.200,00	55.200,00
I26784	TRANSPORTE HIDROVIARIO	2.951.444,63	3.857.333,88	6.808.778,51
I26784861	MODERNIZACAO DO PORTO DE SAO FRANCISCO DO SUL	2.951.444,63	3.857.333,88	6.808.778,51
I267848611.404	ELABORACAO DO EIA/RIMA PELA ADMINISTRACAO DO PORTO DE SAO FRANCISCO DO SUL			
I267848611.407	DRAGAGEM DE MANUTENCAO DO CANAL DE ACESSO E BACIA DE EVOLUCAO DO PORTO S.F.S	43.333,01		43.333,01
I267848614.760	AQUISICAO, MANUTENCAO E CONSERVACAO DE EQUIPAMENTOS DE SINALIZACAO NAUTICA	2.885.659,82		2.885.659,82
I267848614.761	MANUTENCAO E CONSERVACAO DE EMBARCACOES MARITIMAS		3.014.824,64	3.014.824,64
I267848614.775	MANUTENCAO E REFORMA DE VEICULOS, MAQUINAS E EQUIPAMENTOS		26.918,27	26.918,27
I267848614.776	MANUTENCAO E REFORMA DE BENS IMOVEIS		164.557,82	164.557,82
I267848615.525	CONSTRUCAO DO COMPLEXO ADMINISTRATIVO DO PORTO DE SAO FRANCISCO DO SUL		651.033,15	651.033,15
		22.451,80		22.451,80
I28	ENCARGOS ESPECIAIS	1.273.623,17		1.273.623,17
I28784	TRANSPORTE HIDROVIARIO	1.034.359,00		1.034.359,00
I28784861	MODERNIZACAO DO PORTO DE SAO FRANCISCO DO SUL	1.034.359,00		1.034.359,00
I287848617.162	MODERNIZACAO DA AREA DE INFORMATICA DO PORTO DE SAO FRANCISCO DO SUL	1.034.359,00		1.034.359,00
I28846	OUTROS ENCARGOS ESPECIAIS	239.264,17		239.264,17
I28846951	ENCARGOS ESPECIAIS	239.264,17		239.264,17

CONTINUA

ESTADO DE SANTA CATARINA
SECRETARIA DE ESTADO DA FAZENDA
DIRETORIA DE ORCAMENTACAO

PROGRAMA DE TRABALHO
ANEXO 6, DA LEI N. 4320/64 - AUTARQUIAS
RECURSOS DE TODAS AS FONTES - EXERCICIO DE 2002

EM R$

I ORGAO : SECRETARIA DE ESTADO DOS TRANSPORTES E OBRAS
I UNIDADE ORCAMENTARIA : ADMINISTRACAO DO PORTO DE SAO FRANCISCO DO SUL - APSFS

CODIGO	ESPECIFICACAO	PROJETOS	ATIVIDADES	TOTAL
	CONTINUACAO			
288469519.905	PAGAMENTO DE PRECATORIOS A CARGO DA ADMINISTRACAO DO PORTO DE SAO FRANCISCO S	239.264,17		239.264,17
	T O T A L	4.225.067,80	13.337.175,47	17.562.243,27

ESTADO DE SANTA CATARINA
SECRETARIA DE ESTADO DA FAZENDA
DIRETORIA DE ORCAMENTACAO

PROGRAMA DE TRABALHO
ANEXO 6, DA LEI N. 4320/64 - AUTARQUIAS
RECURSOS DE TODAS AS FONTES - EXERCICIO DE 2002

EM R$

I ORGAO : SECRETARIA DE ESTADO DOS TRANSPORTES E OBRAS
I UNIDADE ORCAMENTARIA : DEPARTAMENTO DE ESTRADAS DE RODAGEM - DER

CODIGO	ESPECIFICACAO	PROJETOS	ATIVIDADES	TOTAL
106	SEGURANCA PUBLICA	378.515,32		378.515,32
106181	POLICIAMENTO	378.515,32		378.515,32
106181871	CONSERVACAO E SEGURANCA RODOVIARIA	378.515,32		378.515,32
1061818715.415	CONSTRUCAO DA SEDE COMANDO E POSTOS DA POLICIA RODOVIARIA ESTADUAL	378.515,32		378.515,32
126	TRANSPORTE	143.196.530,21	97.764.660,28	240.961.190,49
126122	ADMINISTRACAO GERAL		32.201.814,75	32.201.814,75
126122111	GESTAO ADMINISTRATIVA		32.052.807,23	32.052.807,23
1261221114.675	ADMINISTRACAO DE RECURSOS HUMANOS - DER/SC		20.858.726,54	20.858.726,54
1261221114.676	MANUTENCAO, SERVICOS E EQUIPAMENTOS DE INFORMATICA - DER/SC		2.035.630,84	2.035.630,84
1261221114.677	MANUTENCAO E SERVICOS ADMINISTRATIVOS GERAIS - DER/SC		6.306.566,11	6.306.566,11
1261221114.679	MANUTENCAO E SERVICOS ADMINISTRATIVOS A CARGO DOS DISTRITOS RODOVIARIOS		785.770,92	785.770,92
1261221114.920	AUXILIO-ALIMENTACAO - DER		2.066.112,82	2.066.112,82
126122138	A PRIMEIRA CHANCE		149.007,52	149.007,52
1261221384.830	ENCARGOS COM ESTAGIARIOS - DER		149.007,52	149.007,52
126181	POLICIAMENTO		5.137.889,39	5.137.889,39
126181871	CONSERVACAO E SEGURANCA RODOVIARIA		5.137.889,39	5.137.889,39
1261818714.684	ADMINISTRACAO E MANUTENCAO A CARGO DA POLICIA RODOVIARIA ESTADUAL		5.137.889,39	5.137.889,39
126272	PREVIDENCIA DO REGIME ESTATUTARIO		15.823.535,40	15.823.535,40
126272111	GESTAO ADMINISTRATIVA		15.823.535,40	15.823.535,40
1262721114.678	ENCARGOS COM INATIVOS - DER/SC		15.823.535,40	15.823.535,40
126782	TRANSPORTE RODOVIARIO	143.196.530,21	44.601.420,74	187.797.950,95
126782871	CONSERVACAO E SEGURANCA RODOVIARIA		30.372.212,62	30.372.212,62
1267828714.680	CONSERVACAO, SINALIZACAO E SEGURANCA RODOVIARIA		14.532.402,10	14.532.402,10
1267828714.681	SISTEMA DAS TRAVESSIAS CONTINENTE/ILHA		1.367.424,55	1.367.424,55
1267828714.682	HUMANIZACAO DE RODOVIAS		2.799.021,19	2.799.021,19
1267828714.683	OPERACAO DE RODOVIAS		8.600.975,12	8.600.975,12
1267828714.685	CONSULTORIA DE APOIO INSTITUCIONAL A DIRETORIA DE OPERACOES		1.911.229,58	1.911.229,58
1267828714.777	TRATAMENTO DE PONTOS CRITICOS, SINALIZACAO E SEGURANCA RODOVIARIA - BID-IV		1.161.160,08	1.161.160,08
126782872	REFORMA E AUMENTO DE CAPACIDADE DE RODOVIAS	70.936.104,30	1.370.543,81	72.306.648,11
1267828724.686	REFORMA E AUMENTO DE CAPACIDADE DE RODOVIAS - OBRAS E SUPERVISAO		1.360.856,45	1.360.856,45

CONTINUA

ESTADO DE SANTA CATARINA
SECRETARIA DE ESTADO DA FAZENDA
DIRETORIA DE ORCAMENTACAO

PROGRAMA DE TRABALHO
ANEXO 6, DA LEI N. 4320/64 - AUTARQUIAS
RECURSOS DE TODAS AS FONTES - EXERCICIO DE 2002

EM R$

ORGAO : SECRETARIA DE ESTADO DOS TRANSPORTES E OBRAS
UNIDADE ORCAMENTARIA : DEPARTAMENTO DE ESTRADAS DE RODAGEM - DER

CODIGO	ESPECIFICACAO	PROJETOS	ATIVIDADES	TOTAL
	CONTINUACAO			
1267828724.687	RECUPERACAO E OU SUBSTITUICAO DE OBRAS DE ARTE CORRENTES E ESP-OBRAS E SUPERV		9.687,36	9.687,36
1267828727.176	SCT-283 REABILITACAO E SUPERVISAO TRECHO BR-153-COCORDIA-SC-465	3.289.552,73		3.289.552,73
1267828727.177	SCT-283 REABILITACAO E SUPERVISAO TRECHO BR-158-MONDAI	4.496.872,38		4.496.872,38
1267828727.178	SC-465 REABILITACAO/SUPERVISAO TRECHO LINDOIA DO SUL-SCT-283	4.661.389,55		4.661.389,55
1267828727.179	SC-451 REABILITACAO E SUPERVISAO TRECHO CACADOR-TAQUARA VERDE-BR-153	5.484.994,80		5.484.994,80
1267828727.180	SC-302 REABILITACAO E SUPERVISAO TRECHO CACADOR-LEBON REGIS-BR-116	11.363.775,45		11.363.775,45
1267828727.181	SC-303 REABILITACAO E SUPERVISAO TRECHO CACADOR-RIO DAS ANTAS-VIDEIRA	906.227,00		906.227,00
1267828727.182	SC-425 REABILITACAO E SUPERVISAO TRECHO BR-470-OTACILIO COSTA-BR-282	13.398.280,18		13.398.280,18
1267828727.183	SC-301 REABILITACAO E SUPERVISAO TRECHO BR-101-CAMPO ALEGRE-SAO BENTO DO SUL	6.913.354,78		6.913.354,78
1267828727.184	SC-418 REABILITACAO E SUPERVISAO TRECHO POMERODE-BR-470	846.355,19		846.355,19
1267828727.186	SC-450 REABILITACAO E SUPERVISAO TRECHO BR-101-SAO JOAO DO SUL-PRAIA GRANDE	4.140.881,90		4.140.881,90
1267828727.187	SC-431 REABILITACAO E SUPERVISAO TRECHO GRAVATAL-ARMAZEM-SAO MARTINHO	4.443.690,61		4.443.690,61
1267828727.188	SC-448 REABILITACAO E SUPERVISAO TRECHO MELEIRO-FORQUILHINHA	6.254.556,93		6.254.556,93
1267828727.189	SC-485 REABILITACAO E SUPERVISAO TRECHO SOMBRIO-BALNEARIO GAIVOTA	2.645.530,04		2.645.530,04
1267828727.605	ADEQUACAO DA INTERSECAO DA RODOVIA SC-404 COM A AVI. MADRE BENVENUTA EM FPOLIS	2.090.642,76		2.090.642,76
126782873	CONSTRUCAO DE OBRAS RODOVIARIAS	46.809.577,14	1.091.267,49	47.900.844,63
1267828734.688	SUPERVISAO DOS SISTEMAS DE CONCESSOES RODOVIARIAS NO ESTADO		60.656,14	60.656,14
1267828734.689	CONSULTORIA DE APOIO INSTITUCIONAL A DIRETORIA DE OBRAS		479.556,15	479.556,15
1267828734.978	DESAPROPRIACAO DE AREAS PARA OBRAS DO PROGRAMA BID-IV		551.055,20	551.055,20
1267828735.407	SC-419/SCT-477 TERRAPL/PAVIM/OAE E SUPERVISAO-TRECHO ITAIOPOLIS-ITAIO-MOEMA	1.096.513,07		1.096.513,07
1267828735.418	SC-458 TERRAPL/PAVIM/OAE E SUP TRECHO CPO B.SUL-C.NEGRO-A.GARI-C.RAMOS-BR-470	7.934.582,50		7.934.582,50
1267828735.419	SC-302 TERRAPL/PAVIM/OAE E SUP TRECHO CACADOR-CALMOM-MATOS COSTA-PORTO UNIAO	7.527.558,26		7.527.558,26
1267828735.421	SC-474 TERRAPL/PAVIM/OAE E SUP TRECHO BR-101-SAO JOAO / ITAPERIU-MASSARANDUBA	2.069.377,44		2.069.377,44
1267828735.423	SC-455 TERRAPL/PAVIM/OAE E SUPERVISAO ACESSOS A TANGARA/IBIAM/CAMPOS NOVOS	44.069,83		44.069,83
1267828735.429	SC-431 TERRAPL/PAVIM/OAE E SUPERVISAO TRECHO BR-282-SAO BONIFACIO	2.051.205,51		2.051.205,51

CONTINUA

ESTADO DE SANTA CATARINA
SECRETARIA DE ESTADO DA FAZENDA
DIRETORIA DE ORCAMENTACAO

PROGRAMA DE TRABALHO
ANEXO 6, DA LEI N. 4320/64 - AUTARQUIAS
RECURSOS DE TODAS AS FONTES - EXERCICIO DE 2002

EM R$

I ORGAO : SECRETARIA DE ESTADO DOS TRANSPORTES E OBRAS
I UNIDADE ORCAMENTARIA : DEPARTAMENTO DE ESTRADAS DE RODAGEM - DER

I CODIGO	I ESPECIFICACAO	I PROJETOS	I ATIVIDADES	I TOTAL
	CONTINUACAO			
I267828735.451	I SC-426 TERRAPL/PAVIM/OAE E SUPERVISAO TRECHO TROMBI			
I	I UDO CENTRAL-BRACO TROMBUDO	I 2.355.863,56		I 2.355.863,56
I267828735.452	I SC-427 TERRAPL/PAVIM/OAE E SUPERVISAO TRECHO RIO RI			
I	I UFINO-BR-282	I 2.751.616,00		I 2.751.616,00
I267828735.464	I SC-483 TERRAPL/PAVIM/OAE E SUPERVISAO TRECHO MELEI			
I	I RO-MORRO GRANDE	I 3.438.089,01		I 3.438.089,01
I267828735.467	I TERRAPL/PAVIM/OAE E SUPERVISAO TRECHO BR-101-PENHAI			
I	I (ACESSO2)	I 7.623.820,15		I 7.623.820,15
I267828735.982	I CONSTRUCAO E SUPERVISAO DE PONTES OU VIADUTOS	I 674.013,54		I 674.013,54
I267828737.198	I CONSULTORIA DO PROGRAMA BID IV	I 3.249.825,10		I 3.249.825,10
I267828737.205	I SUPERV. REGIONAL OBRAS DE CONSTR E REABILIT DE RODI			
I	I OVIAS DO PROGRAMA BID-IV	I 3.154.745,09		I 3.154.745,09
I267828737.608	I TERRAPL/PAVIM/OAE E SUPERVISAO DO ACESSO AO AEROPOI			
I	I RTO DE CONCORDIA	I 500.000,00		I 500.000,00
I267828737.610	I TERRAPL/PAVIM/OAE E SUPERV. AC. DIV. CRICIUMA/FOROI			
I	I UILHINHA-VILA FRANCA-SC-446	I 150.000,00		I 150.000,00
I267828737.613	I TERRAPL/PAVIM/OAE E SUPERVISAO TRECHO BR-101-MARACI			
I	I AJA (ACESSO NORTE)	I 120.000,00		I 120.000,00
I267828737.620	I TERRAPL/PAVIM/OAE E SUPERVISAO RODOVIA DO OVO EM CI			
I	I ATANDUVAS	I 300.000,00		I 300.000,00
I267828737.622	I TERRAPL/PAVIM/OAE E SUPERV. TRECHO CANOINHAS-MARCI			
I	I LIO DIAS-UNIV.DO CONTESTADO	I 1.082.650,24		I 1.082.650,24
I267828737.623	I TERRAPL/PAVIM/OAE E SUPERVISAO TRECHO SC-413-ILHA			
I	I DA FIGUEIRA EM GUARAMIRIM	I 685.647,84		I 685.647,84
I26782875	I OBRAS RODOVIARIAS CONVENIADAS	I 25.450.848,77		I 25.450.848,77
I267828755.530	I BR-282 TERRAPL/PAVIM/OAE E SUPERVISAO TRECHO PALHOI			
I	I CA-DIVISA COM ARGENTINA	I 371.064,59		I 371.064,59
I267828755.532	I IMPLANTACAO E SUPERVISAO OBRAS DA VIA EXPRESSA SULI			
I	I E ACESSOS EM FLORIANOPOLIS	I 25.079.784,18		I 25.079.784,18
I26782876	I DESENVOLVIMENTO DE ESTUDOS E PROJETOS RODOVIARIOS	I	I 11.767.396,82	I 11.767.396,82
I267828764.690	I PROJETOS DE ENGENHARIA RODOVIARIA	I	I 6.077.030,62	I 6.077.030,62
I267828764.691	I PROJETOS DE REFORMA E AUMENTO DE CAPACIDADE DE RODI			
I	I OVIAS	I	I 2.394.967,40	I 2.394.967,40
I267828764.892	I REFORMULACAO PROJETOS RODOVIARIOS	I	I 1.302.053,87	I 1.302.053,87
I267828764.695	I CONSULTORIA DE APOIO INSTITUCIONAL A DIEP, LEVANTAI			
I	I MENTOS E PROJETOS DIVERSOS	I	I 1.993.344,93	I 1.993.344,93
I	I	I	I	I
I28	I ENCARGOS ESPECIAIS	I 1.002.793,02	I	I 1.002.793,02
I	I	I	I	I
I28846	I OUTROS ENCARGOS ESPECIAIS	I 1.002.793,02	I	I 1.002.793,02
I28846951	I ENCARGOS ESPECIAIS	I 1.002.793,02	I	I 1.002.793,02
I288469519.904	I PAGAMENTO DE PRECATORIOS A CARGO DO DER/SC	I	I	I
I	I	I	I	I
I	I	I	I	I
I	I	I	I	I
	T O T A L	I 144.577.838,55	97.764.660,28	242.342.498,83

ESTADO DE SANTA CATARINA
SECRETARIA DE ESTADO DA FAZENDA
DIRETORIA DE ORCAMENTACAO

PROGRAMA DE TRABALHO
ANEXO 6, DA LEI N. 4320/64 - AUTARQUIAS
RECURSOS DE TODAS AS FONTES - EXERCICIO DE 2002

EM R$

ORGAO : SECRETARIA DE ESTADO DOS TRANSPORTES E OBRAS
UNIDADE ORCAMENTARIA : DEPARTAMENTO DE TRANSPORTES E TERMINAIS - DETER

CODIGO	ESPECIFICACAO	PROJETOS	ATIVIDADES	TOTAL
126	TRANSPORTE	1.700.382,65	10.299.235,32	11.999.617,97
126122	ADMINISTRACAO GERAL			
126122111	GESTAO ADMINISTRATIVA		6.194.998,48	6.194.998,48
1261221114.208	ADMINISTRACAO DE RECURSOS HUMANOS - DETER		6.157.851,46	6.157.851,46
1261221114.209	MANUTENCAO, SERVICOS E EQUIPAMENTOS DE INFORMATICA - DETER		3.951.673,53	3.951.673,53
1261221114.210	MANUTENCAO E SERVICOS ADMINISTRATIVOS GERAIS - DETER		198.070,86	198.070,86
1261221114.938	AUXILIO-ALIMENTACAO - DETER		1.393.038,79	1.393.038,79
126122138	A PRIMEIRA CHANCE		615.068,28	615.068,28
1261221384.823	ENCARGOS COM ESTAGIARIOS - DETER		37.147,02	37.147,02
126272	PREVIDENCIA DO REGIME ESTATUTARIO		37.147,02	37.147,02
126272111	GESTAO ADMINISTRATIVA		569.790,89	569.790,89
1262721114.211	ENCARGOS COM INATIVOS - DETER		569.790,89	569.790,89
126782	TRANSPORTE RODOVIARIO		569.790,89	569.790,89
126782891	MELHORIA DO SISTEMA DE TRANSPORTE INTERMUNICIPAL D	1.483.382,65	2.939.205,50	4.422.588,15
1267828913.587	IMPLANTACAO DE ABRIGOS DE PASSAGEIROS	1.483.382,65	2.939.205,50	4.422.588,15
1267828914.238	ADMINISTRACAO E MANUTENCAO DO TERMINAL RITA MARIA	1.483.382,65		1.483.382,65
1267828914.774	AUXILIO PARA INVESTIMENTOS EM TERMINAIS RODOVIARIOS DE PASSAGEIROS		2.169.305,50	2.169.305,50
126784	TRANSPORTE HIDROVIARIO		769.900,00	769.900,00
126784891	MELHORIA DO SISTEMA DE TRANSPORTE INTERMUNICIPAL D	217.000,00	595.240,45	812.240,45
1267848913.591	DESENVOLVIMENTOS DE ESTUDOS, PESQUISAS E PROJETOS	217.000,00	595.240,45	812.240,45
1267848914.629	SUBSIDIO PARA A TRAVESSIA DE BALSA ITAJAI/NAVEGANTES/ITAJAI	15.000,00		15.000,00
1267848917.113	APOIO FINANCEIRO PARA INVESTIMENTOS EM BALSAS		595.240,45	595.240,45
		202.000,00		202.000,00
TOTAL		1.700.382,65	10.299.235,32	11.999.617,97

ESTADO DE SANTA CATARINA
SECRETARIA DE ESTADO DA FAZENDA
DIRETORIA DE ORCAMENTACAO

PROGRAMA DE TRABALHO
ANEXO 6, DA LEI N. 4320/64 - AUTARQUIAS
RECURSOS DE TODAS AS FONTES - EXERCICIO DE 2002

EM R$

I ORGAO : SECRETARIA DE ESTADO DOS TRANSPORTES E OBRAS
I UNIDADE ORCAMENTARIA : DEPARTAMENTO DE EDIFICACOES E OBRAS HIDRAULICAS - DEOH

I CODIGO	I ESPECIFICACAO	PROJETOS	ATIVIDADES	TOTAL
I04	ADMINISTRACAO	19.298,20		19.298,20
I04125	NORMATIZACAO E FISCALIZACAO	19.298,20		19.298,20
I04125111	GESTAO ADMINISTRATIVA	19.298,20		19.298,20
I041251117.524	REFORMA E AMPLIACAO DAS COORDENADORIAS DE DISTRITOS REGIONAIS - DEOH	19.298,20		19.298,20
I06	SEGURANCA PUBLICA		421.781,41	421.781,41
I06182	DEFESA CIVIL		421.781,41	421.781,41
I06182912	CONSTRUCAO, MANUTENCAO E CONSERVACAO DAS BARRAGENS		421.781,41	421.781,41
I061829124.706	CONSTRUCAO, MANUTENCAO E CONSERVACAO DE BARRAGENS		421.781,41	421.781,41
I26	TRANSPORTE		13.369.572,88	13.369.572,88
I26122	ADMINISTRACAO GERAL		7.865.201,39	7.865.201,39
I26122111	GESTAO ADMINISTRATIVA		7.836.591,99	7.836.591,99
I261221114.702	ADMINISTRACAO DE RECURSOS HUMANOS - DEOH		6.599.269,90	6.599.269,90
I261221114.703	MANUTENCAO, SERVICOS E EQUIPAMENTOS DE INFORMATICA - DEOH		131.538,96	131.538,96
I261221114.704	MANUTENCAO E SERVICOS ADMINISTRATIVOS GERAIS - DEOH		861.900,65	861.900,65
I261221114.921	AUXILIO-ALIMENTACAO - DEOH		243.882,48	243.882,48
I26122138	A PRIMEIRA CHANCE		28.609,40	28.609,40
I261221384.833	ENCARGOS COM ESTAGIARIOS - DEOH		28.609,40	28.609,40
I26272	PREVIDENCIA DO REGIME ESTATUTARIO		5.504.371,49	5.504.371,49
I26272111	GESTAO ADMINISTRATIVA		5.504.371,49	5.504.371,49
I262721114.705	ENCARGOS COM INATIVOS - DEOH		5.504.371,49	5.504.371,49
	T O T A L	19.298,20	13.791.354,29	13.810.652,49

ESTADO DE SANTA CATARINA
SECRETARIA DE ESTADO DA FAZENDA
DIRETORIA DE ORCAMENTACAO

PROGRAMA DE TRABALHO
ANEXO 6, DA LEI N. 4320/64 - AUTARQUIAS
RECURSOS DE TODAS AS FONTES - EXERCICIO DE 2002

EM R$

I ORGAO : SECRETARIA DE ESTADO DO DESENVOLVIMENTO ECONOMICO E INTEGRACAO AO MERCOSUL
I UNIDADE ORCAMENTARIA : JUNTA COMERCIAL DO ESTADO DE SANTA CATARINA

I CODIGO	I ESPECIFICACAO	I PROJETOS	I ATIVIDADES	I TOTAL
I04	ADMINISTRACAO		1.311.994,25	1.311.994,25
I04122	ADMINISTRACAO GERAL			
I04122138	A PRIMEIRA CHANCE		40.420,89	40.420,89
I041221384.811	ENCARGOS COM ESTAGIARIOS-JUCESC		40.420,89	40.420,89
I04125	NORMATIZACAO E FISCALIZACAO		40.420,89	40.420,89
I04125781	REGISTRO DAS ATIVIDADES MERCANTIS		1.271.573,36	1.271.573,36
I041257814.184	DIGITALIZACAO E GERENCIAMENTO ELETRONICO DE DOCUME		1.271.573,36	1.271.573,36
	NTOS			
I041257814.186	CONTROLE E FISCALIZACAO DA ATIVIDADE EMPRESARIAL		746.869,56	746.869,56
			524.703,80	524.703,80
I23	COMERCIO E SERVICOS			
I23122	ADMINISTRACAO GERAL		4.067.603,99	4.067.603,99
I23122111	GESTAO ADMINISTRATIVA		3.907.572,88	3.907.572,88
I231221114.137	ADMINISTRACAO DE RECURSOS HUMANOS - JUCESC		3.907.572,88	3.907.572,88
I231221114.138	MANUTENCAO, SERVICOS E EQUIPAMENTOS DE INFORMATICA		963.425,18	963.425,18
	-JUCESC		790.744,94	790.744,94
I231221114.139	MANUTENCAO E SERVICOS ADMINISTRATIVOS GERAIS-JUCES		2.065.339,48	2.065.339,48
	C		88.063,28	88.063,28
I231221114.902	AUXILIO-ALIMENTACAO - JUCESC		160.031,11	160.031,11
I23272	PREVIDENCIA DO REGIME ESTATUTARIO		160.031,11	160.031,11
I23272111	GESTAO ADMINISTRATIVA			
I232721114.140	ENCARGOS COM INATIVOS - JUCESC			
	T O T A L		5.379.598,24	5.379.598,24

ESTADO DE SANTA CATARINA
SECRETARIA DE ESTADO DA FAZENDA
DIRETORIA DE ORCAMENTACAO

PROGRAMA DE TRABALHO
ANEXO 6, DA LEI N. 4320/64 - EMPRESAS ESTATAIS DEPENDENTES
RECURSOS DE TODAS AS FONTES - EXERCICIO DE 2002

EM R$

ORGAO : SECRETARIA DE ESTADO DO DESENVOLVIMENTO RURAL E DA AGRICULTURA
UNIDADE ORCAMENTARIA : COMPANHIA INTEGRADA DE DESENVOLVIMENTO AGRICOLA DE SANTA CATARINA S/A - CIDASC

CODIGO	ESPECIFICACAO	PROJETOS	ATIVIDADES	TOTAL
I20	AGRICULTURA		70.280.055,76	70.280.055,76
I20122	ADMINISTRACAO GERAL		60.766.027,19	60.766.027,19
I20122111	GESTAO ADMINISTRATIVA		60.766.027,19	60.766.027,19
I201221114.215	MANUTENCAO E SERVICOS ADMINISTRATIVOS GERAIS - CIDASC		8.685.309,31	8.685.309,31
I201221114.216	ADMINISTRACAO DE RECURSOS HUMANOS - CIDASC		52.080.717,88	52.080.717,88
I20543	RECUPERACAO DE AREAS DEGRADADAS		4.701.576,57	4.701.576,57
I20543658	RECURSOS NATURAIS E SANEAMENTO RURAL		4.701.576,57	4.701.576,57
I205436584.218	EXECUCAO DE OBRAS DE INFRA-ESTRUTURA AGRICOLA		4.701.576,57	4.701.576,57
I20602	PROMOCAO DA PRODUCAO ANIMAL		819.630,42	819.630,42
I20602660	DEFESA AGROPECUARIA E QUALIDADE		819.630,42	819.630,42
I206026604.217	DEFESA SANITARIA VEGETAL E QUALIDADE		514.069,65	514.069,65
I206026604.520	FOMENTO AGROPECUARIO		305.560,77	305.560,77
I20603	DEFESA SANITARIA VEGETAL		1.403.897,24	1.403.897,24
I20603655	PROGRAMA FLORESTAL CATARINENSE		274.025,09	274.025,09
I206036554.572	APROVEITAMENTO EDUCATIVO DO PARQUE DO RIO VERMELHO		274.025,09	274.025,09
I20603660	DEFESA AGROPECUARIA E QUALIDADE		1.129.872,15	1.129.872,15
I206036604.521	DEFESA SANITARIA ANIMAL E QUALIDADE		1.129.872,15	1.129.872,15
I20604	DEFESA SANITARIA ANIMAL		2.588.924,34	2.588.924,34
I20604661	PLANEJAMENTO, PESQUISA, EXTENSAO RURAL E PESQUEIRA		2.588.924,34	2.588.924,34
I206046614.592	EXECUCAO DA ARMAZENAGEM PORTUARIA		2.588.924,34	2.588.924,34
TOTAL			70.280.055,76	70.280.055,76

ESTADO DE SANTA CATARINA
SECRETARIA DE ESTADO DA FAZENDA
DIRETORIA DE ORCAMENTACAO

PROGRAMA DE TRABALHO
ANEXO 6, DA LEI N. 4320/64 - EMPRESAS ESTATAIS DEPENDENTES
RECURSOS DE TODAS AS FONTES - EXERCICIO DE 2002

EM R$

I ORGAO : SECRETARIA DE ESTADO DO DESENVOLVIMENTO RURAL E DA AGRICULTURA
I UNIDADE ORCAMENTARIA : EMPRESA DE PESQUISA AGROPECUARIA E EXTENSAO RURAL DE SANTA CATARINA S/A - EPAGRI

CODIGO	ESPECIFICACAO	PROJETOS	ATIVIDADES	TOTAL
20	AGRICULTURA		120.975.306,98	120.975.306,98
20122	ADMINISTRACAO GERAL		106.893.876,44	106.893.876,44
20122111	GESTAO ADMINISTRATIVA		106.893.876,44	106.893.876,44
201221114.568	ADMINISTRACAO DE RECURSOS HUMANOS - EPAGRI		98.901.208,75	98.901.208,75
201221114.569	MANUTENCAO E SERVICOS ADMINISTRATIVOS GERAIS - EPAGRI		7.992.667,69	7.992.667,69
20572	DESENVOLVIMENTO TECNOLOGICO E ENGENHARIA		14.081.430,54	14.081.430,54
20572661	PLANEJAMENTO, PESQUISA, EXTENSAO RURAL E PESQUEIRA		14.081.430,54	14.081.430,54
205726614.570	PESQUISA, ASSISTENCIA TECNICA E EXTENSAO RURAL		14.081.430,54	14.081.430,54
TOTAL			120.975.306,98	120.975.306,98

ESTADO DE SANTA CATARINA
SECRETARIA DE ESTADO DA FAZENDA
DIRETORIA DE ORCAMENTACAO

PROGRAMA DE TRABALHO
ANEXO 6, DA LEI N. 4320/64 - EMPRESAS ESTATAIS DEPENDENTES
RECURSOS DE TODAS AS FONTES - EXERCICIO DE 2002

EM R$

I ORGAO : SECRETARIA DE ESTADO DO DESENVOLVIMENTO SOCIAL E DA FAMILIA
I UNIDADE ORCAMENTARIA : COMPANHIA DE HABITACAO DO ESTADO DE SANTA CATARINA - COHAB/SC

CODIGO	ESPECIFICACAO	PROJETOS	ATIVIDADES	TOTAL
11	TRABALHO		9.462.561,25	9.462.561,25
11122	ADMINISTRACAO GERAL		9.462.561,25	9.462.561,25
11122111	GESTAO ADMINISTRATIVA		9.462.561,25	9.462.561,25
111221114.512	ADMINISTRACAO DE RECURSOS HUMANOS - COHAB/SC		9.462.561,25	9.462.561,25
16	HABITACAO	5.592.067,29	5.303.898,73	10.895.966,02
16122	ADMINISTRACAO GERAL		5.303.898,73	5.303.898,73
16122111	GESTAO ADMINISTRATIVA		5.303.898,73	5.303.898,73
161221114.729	MANUTENCAO E SERVICOS ADMINISTRATIVOS GERAIS - COHAB/SC		5.303.898,73	5.303.898,73
16481	HABITACAO RURAL	95.200,00		95.200,00
16481571	MAIS HABITACAO	95.200,00		95.200,00
164815717.517	CONSTR. DE HABITACAO RURAL ISOLADA E/OU EM CONJUNTO E MELHORIAS HABITACIONAIS	78.400,00		78.400,00
164815717.520	CONCLUSAO DE HABIT. RURAIS ISOLADAS E OU EM CONJ. E MELHORIAS DIVERSOS MUNIC.	16.800,00		16.800,00
16482	HABITACAO URBANA	5.496.867,29		5.496.867,29
16482571	MAIS HABITACAO	5.496.867,29		5.496.867,29
164825717.358	CONSTRUCAO DE HABITACOES URBANAS EM CATANDUVAS	50.000,00		50.000,00
164825717.365	CONSTRUCAO DE HABITACOES URBANAS EM ENTRE RIOS	44.639,45		44.639,45
164825717.369	CONSTRUCAO DE HABITACOES URBANAS EM FORQUILHINHA	50.000,00		50.000,00
164825717.372	CONSTRUCAO DE HABITACOES URBANAS EM GARUVA	75.000,00		75.000,00
164825717.376	CONSTRUCAO DE HABITACOES URBANAS EM GRAVATAL	50.000,00		50.000,00
164825717.380	CONSTRUCAO DE HABITACOES URBANAS EM ICARA	75.000,00		75.000,00
164825717.384	CONSTRUCAO DE HABITACOES URBANAS EM IPORA DO OESTE	50.000,00		50.000,00
164825717.422	CONSTRUCAO DE HABITACOES URBANAS EM PAULO LOPES	40.200,00		40.200,00
164825717.430	CONSTRUCAO DE HABITACOES URBANAS EM PONTE ALTA DO NORTE	50.000,00		50.000,00
164825717.433	CONSTRUCAO DE HABITACOES URBANAS EM POUSO REDONDO	50.000,00		50.000,00
164825717.440	CONSTRUCAO DE HABITACOES URBANAS EM SALTINHO	30.000,00		30.000,00
164825717.442	CONSTRUCAO DE HABITACOES URBANAS EM SANTA HELENA	50.000,00		50.000,00
164825717.453	CONSTRUCAO DE HABITACOES URBANAS EM SAO JOSE DO CEDRO	100.000,00		100.000,00
164825717.463	CONSTRUCAO DE HABITACOES URBANAS EM TRES BARRAS	80.000,00		80.000,00
164825717.516	CONSTR.DE HABITACAO URBANA ISOLADA E/OU EM CONJUNTO E MELHORIAS HABITACIONAIS	2.716.244,00		2.716.244,00
164825717.521	CONCLUSAO HABIT. URBANA ISOLADA E OU CONJ.E MELHORIAS EM DIVERSOS MUNICIPIOS	1.985.783,84		1.985.783,84
	T O T A L	5.592.067,29	14.766.459,98	20.358.527,27

ESTADO DE SANTA CATARINA
SECRETARIA DE ESTADO DA FAZENDA
DIRETORIA DE ORCAMENTACAO

PROGRAMA DE TRABALHO
ANEXO 6, DA LEI N. 4320/64 - EMPRESAS ESTATAIS DEPENDENTES
RECURSOS DE TODAS AS FONTES - EXERCICIO DE 2002

EM R$

I ORGAO : SECRETARIA DE ESTADO DO DESENVOLVIMENTO ECONOMICO E INTEGRACAO AO MERCOSUL
I UNIDADE ORCAMENTARIA : SANTA CATARINA TURISMO S/A - SANTUR

CODIGO	ESPECIFICACAO	PROJETOS	ATIVIDADES	TOTAL
123	COMERCIO E SERVICOS	562.322,62	6.179.386,68	6.741.709,30
123122	ADMINISTRACAO GERAL		4.492.673,04	4.492.673,04
12312211	GESTAO ADMINISTRATIVA		4.492.673,04	4.492.673,04
1231221114.133	ADMINISTRACAO DE RECURSOS HUMANOS - SANTUR		2.376.792,95	2.376.792,95
1231221114.134	MANUTENCAO, SERVICOS E EQUIPAMENTOS DE INFORMATICA-SANTUR		14.684,00	14.684,00
1231221114.135	MANUTENCAO E SERVICOS ADMINISTRATIVOS GERAIS-SANTUR		2.101.196,09	2.101.196,09
12369	TURISMO	562.322,62	1.686.713,64	2.249.036,26
1236957894.189	COOPERACAO TECNICA E FINANCEIRA PARA O TURISMO - EMBRATUR		110.315,93	110.315,93
1236957894.190	PROJETO ESCOLA - PARQUE BALNEARIO CAMBORIU		1.140,00	1.140,00
1236957894.191	PADRONIZ.,FISCAL. E CONTR. DE QUALID.DE EMPR.E EQUIP. TURISTICOS/EMBRATUR		1.411,85	1.411,85
1236957894.193	ANALISE, ACOMPANHAMENTO DE PROJETOS E CAPTACAO DE INVESTIMENTOS		550,00	550,00
1236957894.195	MUNICIPALIZACAO DA ATIVIDADE TURISTICA EM SC-PNMT (PROGR.NAC.MUNIC.TURIS.)		6.041,55	6.041,55
1236957894.196	ELABORACAO DE PESQUISAS MERCADOLOGICAS E AVALIACAO DE DEMANDAS DO TURISMO		2.390,28	2.390,28
1236957894.197	ASSESSORIA TECN.AOS MUNICIPIOS COM POTENCIALIDADE DE DESENVOLVER O TURISMO		46.491,92	46.491,92
1236957894.198	APOIO TECNICO A EXPANSAO DO TURISMO RURAL		4.056,00	4.056,00
12369579	PROMOCAO E DIVULG. DO PRODUTO TURISTICO CATAR. NOS		48.234,33	48.234,33
1236957903.406	ELABORACAO DE MATERIAL PROMOCIONAL DO PRODUTO TURISTICO	562.322,62	1.576.397,71	2.138.720,33
1236957904.199	APOIO E REALIZACAO DE EVENTOS	562.322,62		562.322,62
1236957904.200	PARTICIPACAO EM EVENTOS		190.600,00	190.600,00
1236957904.201	CAMPANHAS DE CARATER PROMOCIONAL DO PRODUTO TURISTICO		762.400,48	762.400,48
1236957904.204	IMPLANTACAO DE POSTOS DE INFORMACOES TURISTICAS		521.311,98	521.311,98
			102.085,25	102.085,25
	T O T A L	562.322,62	6.179.386,68	6.741.709,30

ESTADO DE SANTA CATARINA
SECRETARIA DE ESTADO DA FAZENDA
DIRETORIA DE ORCAMENTACAO

PROGRAMA DE TRABALHO
ANEXO 6, DA LEI N. 4320/64 - FUNDACOES
RECURSOS DE TODAS AS FONTES - EXERCICIO DE 2002

EM R$

ORGAO : GABINETE DO GOVERNADOR DO ESTADO
UNIDADE ORCAMENTARIA : FUNDACAO DE CIENCIA E TECNOLOGIA - FUNCITEC

CODIGO	ESPECIFICACAO	PROJETOS	ATIVIDADES	TOTAL
19	CIENCIA E TECNOLOGIA	79.992,00	12.820.368,04	12.900.360,04
19122	ADMINISTRACAO GERAL		711.671,82	711.671,82
19122111	GESTAO ADMINISTRATIVA		680.125,60	680.125,60
191221114.881	MANUTENCAO E SERVICOS ADMINISTRATIVOS GERAIS - FUN			
	CITEC		289.485,62	289.485,62
191221114.882	ADMINISTRACAO DE RECURSOS HUMANOS - FUNCITEC		376.879,88	376.879,88
191221114.906	AUXILIO-ALIMENTACAO - FUNCITEC		13.760,10	13.760,10
19122138	A PRIMEIRA CHANCE		31.546,22	31.546,22
191221384.840	ENCARGOS COM ESTAGIARIOS - FUNCITEC		31.546,22	31.546,22
19571	DESENVOLVIMENTO CIENTIFICO	79.992,00	6.056.211,05	6.136.203,05
19571762	FOMENTO A CIENCIA E PESQUISA	79.992,00	6.056.211,05	6.136.203,05
195717624.889	PREMIO MERITO		534.048,88	534.048,88
195717624.891	MODERNIZACAO DE LABORATORIO DE PESQUISA CIENTIFICA			
	E BIBLIOTECAS		140.000,00	140.000,00
195717624.892	COORDENACAO DE PROJETOS DE CIENCIA E TECNOLOGIA		5.382.162,17	5.382.162,17
195717627.286	ENVOLVIMENTO DA SOCIEDADE NO CONHECIMENTO CIENTIFI			
	CO E TECNOLOGICO	79.992,00		79.992,00
19573	DIFUSAO DO CONHECIMENTO CIENTIFICO E TECNOLOGICO		6.052.485,17	6.052.485,17
19573760	PROJETOS E SERVICOS TECNICOS ESPECIAIS		703.215,13	703.215,13
195737604.883	PROJETOS TECNICOS ESPECIALIZADOS		703.215,13	703.215,13
19573764	INTERNET II NO ESTADO DE SANTA CATARINA		5.349.270,04	5.349.270,04
195737644.900	DISPONIBILIZACAO E MANUTENCAO DA INTERNET II		5.349.270,04	5.349.270,04
TOTAL		79.992,00	12.820.368,04	12.900.360,04

ESTADO DE SANTA CATARINA
SECRETARIA DE ESTADO DA FAZENDA
DIRETORIA DE ORCAMENTACAO

PROGRAMA DE TRABALHO
ANEXO 6, DA LEI N. 4320/64 - FUNDACOES
RECURSOS DE TODAS AS FONTES - EXERCICIO DE 2002 EM R$

I ORGAO : SECRETARIA DE ESTADO DA EDUCACAO E DO DESPORTO I
I UNIDADE ORCAMENTARIA : FUNDACAO CATARINENSE DE EDUCACAO ESPECIAL - FCEE I

CODIGO	ESPECIFICACAO	PROJETOS	ATIVIDADES	TOTAL
12	EDUCACAO	369.562,29	6.449.379,63	6.818.941,92
12122	ADMINISTRACAO GERAL		1.529.898,16	1.529.898,16
12122111	GESTAO ADMINISTRATIVA		1.512.307,50	1.512.307,50
121221114.111	MANUTENCAO E SERVICOS ADMINISTRATIVOS DA FCEE		1.219.485,16	1.219.485,16
121221114.113	MANUTENCAO, SERVICOS E EQUIPAMENTOS DE INFORMATICA DA FCEE		67.676,84	67.676,84
121221114.911	AUXILIO-ALIMENTACAO - FCEE		225.145,50	225.145,50
12122138	A PRIMEIRA CHANCE		17.590,66	17.590,66
121221384.815	ENCARGOS COM ESTAGIARIOS - FCEE		17.590,66	17.590,66
12272	PREVIDENCIA DO REGIME ESTATUTARIO		756.783,63	756.783,63
12272111	GESTAO ADMINISTRATIVA		756.783,63	756.783,63
122721114.110	ENCARGOS COM INATIVOS E PENSIONISTAS DA FCEE		756.783,63	756.783,63
12367	EDUCACAO ESPECIAL	369.562,29	4.162.697,84	4.532.260,13
12367111	GESTAO ADMINISTRATIVA		2.964.641,40	2.964.641,40
123671114.109	ADMINISTRACAO DE RECURSOS HUMANOS DA FCEE		2.964.641,40	2.964.641,40
12367431	MODERNIZANDO CAMINHOS	369.562,29		369.562,29
123674313.203	MODERNIZACAO E INFORMATIZACAO DA EDUCACAO ESPECIAL	10.047,27		10.047,27
123674313.204	AQUIS. DE MOBILIARIO, EQUIP. E MATERIAIS EM GERAL PARA A EDUCACAO ESPECIAL	349.941,39		349.941,39
123674313.207	REALIZACAO DE REFORMAS EM ESPACOS DO CAMPUS DA FCEE	9.573,63		9.573,63
12367432	PESQUISANDO ALTERNATIVAS		83.455,67	83.455,67
123674324.114	DOCUMENTACAO E DIVULGACAO DE PRODUCOES CIENTIFICAS DA FCEE		25.927,98	25.927,98
123674324.115	DESENVOLVIMENTO DE ESTUDOS E PESQUISAS EM EDUCACAO ESPECIAL		16.169,40	16.169,40
123674324.116	PROD. E DISTRIB. DE EQUIPAMENTOS, ACESSORIOS E MATERIAL PEDAGOGICO ADAPTADO		41.358,29	41.358,29
12367433	ASSUMINDO A DIVERSIDADE		1.114.600,77	1.114.600,77
123674334.117	AMPL. DE OPORT. DE ATENDIMENTO NA AREA DE REABILITACAO DE PESSOAS DEFICIENTES		5.243,57	5.243,57
123674334.118	PROFISSIONALIZACAO DE ADOLESCENTES E ADULTOS PORTADORES DE DEFICIENCIA		27.647,87	27.647,87
123674334.119	PREVENCAO AS DEFICIENCIAS		1.698,57	1.698,57
123674334.120	IMPLANTACAO DE SERVICOS DE EDUCACAO ESPECIAL		6.146,18	6.146,18
123674334.121	IMPLEMENTACAO DE SERVICOS DE EDUCACAO ESPECIAL		134.325,77	134.325,77
123674334.122	CAPACITACAO DE RECURSOS HUMANOS NA EDUCACAO ESPECIAL		541.091,64	541.091,64
123674334.123	PROMOCAO DE EVENTOS DESPORTIVOS E CULTURAIS PARA PESSOAS COM NECES. ESPECIAIS		8.787,40	8.787,40
123674334.124	ELABORACAO E EMISSAO DE LAUDOS DIAGNOSTICOS		117,50	117,50
123674334.125	ENCAMIN. DE PROJETOS PARA ORGANIZ. GOVERNAMENTAL E NAO-GOVERNAMENTAL		389.542,27	389.542,27

CONTINUA

ESTADO DE SANTA CATARINA
SECRETARIA DE ESTADO DA FAZENDA
DIRETORIA DE ORCAMENTACAO

PROGRAMA DE TRABALHO
ANEXO 6, DA LEI N. 4320/64 - FUNDACOES
RECURSOS DE TODAS AS FONTES - EXERCICIO DE 2002

EM R$

I ORGAO : SECRETARIA DE ESTADO DA EDUCACAO E DO DESPORTO
I UNIDADE ORCAMENTARIA : FUNDACAO CATARINENSE DE EDUCACAO ESPECIAL - FCEE

CODIGO	ESPECIFICACAO	PROJETOS	ATIVIDADES	TOTAL
	CONTINUACAO			
	T O T A L	369.562,29	6.449.379,63	6.818.941,92

ESTADO DE SANTA CATARINA
SECRETARIA DE ESTADO DA FAZENDA
DIRETORIA DE ORCAMENTACAO

PROGRAMA DE TRABALHO
ANEXO 6, DA LEI N. 4320/64 - FUNDACOES
RECURSOS DE TODAS AS FONTES - EXERCICIO DE 2002 EM R$

I ORGAO : SECRETARIA DE ESTADO DA EDUCACAO E DO DESPORTO
I UNIDADE ORCAMENTARIA : FUNDACAO UNIVERSIDADE DO ESTADO DE SANTA CATARINA - UDESC

CODIGO	ESPECIFICACAO	PROJETOS	ATIVIDADES	TOTAL
12	EDUCACAO	11.013.843,96	85.362.439,31	96.376.283,27
12122	ADMINISTRACAO GERAL		73.028.653,29	73.028.653,29
12122111	GESTAO ADMINISTRATIVA		67.200.720,52	67.200.720,52
121221114.219	MANUTENCAO E SERVICOS ADMINISTRATIVOS DA UDESC		59.835.252,91	59.835.252,91
121221114.220	MANUTENCAO, SERVICOS E EQUIPAMENTOS DE INFORMATICA DA UDESC		897.715,29	897.715,29
121221114.912	AUXILIO-ALIMENTACAO - UDESC		6.467.752,32	6.467.752,32
12122442	INTEGRACAO UNIVERSIDADE COMUNIDADE		522.541,46	522.541,46
121224424.229	ADMINISTRACAO DO SISTEMA DE RADIO DIFUSAO DA UDESC		522.541,46	522.541,46
12122444	CENTRO DE ENSINO AUTONOMO		5.305.391,31	5.305.391,31
121224444.222	MANUTENCAO DO CENTRO DE CIENCIAS AGRO-VETERINARIAS		1.250.327,72	1.250.327,72
121224444.223	MANUTENCAO DO CENTRO DE CIENCIAS DA EDUCACAO		859.087,30	859.087,30
121224444.224	MANUTENCAO DO CENTRO DE CIENCIAS TECNOLOGICAS DA UDESC		1.637.508,39	1.637.508,39
121224444.225	MANUTENCAO DO CENTRO DE ARTES DA UDESC		690.879,75	690.879,75
121224444.226	MANUTENCAO DO CENTRO DE CIENCIAS DA ADMINISTRACAO DA UDESC		145.449,40	145.449,40
121224444.227	MANUTENCAO DO CENTRO DE EDUCACAO FISICA E DESPORTO DA UDESC		722.138,75	722.138,75
12272	PREVIDENCIA DO REGIME ESTATUTARIO		9.299.016,74	9.299.016,74
12272111	GESTAO ADMINISTRATIVA		9.299.016,74	9.299.016,74
122721114.221	ENCARGOS COM INATIVOS - UDESC		9.299.016,74	9.299.016,74
12333	EMPREGABILIDADE		237.412,12	237.412,12
12333442	INTEGRACAO UNIVERSIDADE COMUNIDADE		237.412,12	237.412,12
123334424.233	REALIZACAO DE CURSOS DE CAPACITACAO PROFISSIONAL		237.412,12	237.412,12
12364	ENSINO SUPERIOR	11.009.066,96	2.151.024,43	13.160.091,39
12364441	MODERNIZACAO DA UDESC	11.009.066,96		11.009.066,96
123644411.400	REFORMA DO PREDIO A REITORIA	1.365.287,16		1.365.287,16
123644413.411	REEQUIPAMENTO DA REITORIA	2.471.817,87		2.471.817,87
123644413.412	CONSTRUCAO DO PREDIO DA FACULDADE DE EDUCACAO	100.000,00		100.000,00
123644413.420	REFORMA DO CENTRO DE CIENCIAS AGROVETERINARIA	160.402,00		160.402,00
123644413.431	COSNTRUCAO DO PREDIO DA OFICINAS DE ARTES PLASTICAS II	103.176,98		103.176,98
123644413.432	CONSTRUCAO DO PREDIO DA BIBLIOTECA DA FACULDADE DE ENGENHARIA DE JOINVILLE	390.000,00		390.000,00
123644413.433	AMPLIACAO DO PREDIO DA ESCOLA SUPERIOR DE ADMINISTRACAO E GERENCIA	98.197,19		98.197,19
123644413.436	URBANIZACAO DO CENTRO AGROVETERINARIO DE LAGES	148.960,00		148.960,00
123644415.989	REEQUIPAMENTO DO CENTRO DE CIENCIAS AGROVETERINARIAS	361.614,35		361.614,35
123644415.990	REEQUIPAMENTO DO CENTRO DE CIENCIAS TECNOLOGICAS	4.027.396,74		4.027.396,74
123644415.991	REEQUIPAMENTO DO CENTRO DE ARTES	524.423,67		524.423,67

CONTINUA

ESTADO DE SANTA CATARINA
SECRETARIA DE ESTADO DA FAZENDA
DIRETORIA DE ORCAMENTACAO

PROGRAMA DE TRABALHO
ANEXO 6, DA LEI N. 4320/64 - FUNDACOES
RECURSOS DE TODAS AS FONTES - EXERCICIO DE 2002

EM R$

I ORGAO : SECRETARIA DE ESTADO DA EDUCACAO E DO DESPORTO
I UNIDADE ORCAMENTARIA : FUNDACAO UNIVERSIDADE DO ESTADO DE SANTA CATARINA - UDESC

CODIGO	ESPECIFICACAO	PROJETOS	ATIVIDADES	TOTAL
	CONTINUACAO			
123644415.992	REEQUIPAMENTO DO CENTRO DE EDUCACAO FISICA E DESPORTOS	292.374,13		292.374,13
123644415.993	REEQUIPAMENTO DO CENTRO DE CIENCIAS DA ADMINISTRACAO	99.933,44		99.933,44
123644415.994	REEQUIPAMENTO DO CENTRO DE CIENCIAS DA EDUCACAO	443.725,32		443.725,32
123644415.995	REFORMA DO CENTRO DE CIENCIAS TECNOLOGICAS	421.758,11		421.758,11
12364442	INTEGRACAO UNIVERSIDADE COMUNIDADE		2.151.024,43	2.151.024,43
123644424.231	CONCESSAO DE BOLSAS DE ESTUDOS A ALUNOS CARENTES		2.072.880,61	2.072.880,61
123644424.235	REALIZACAO DE PESQUISAS TECNICAS E CIENTIFICAS		78.143,82	78.143,82
12366	EDUCACAO DE JOVENS E ADULTOS	4.777,00	146.332,73	151.109,73
12366442	INTEGRACAO UNIVERSIDADE COMUNIDADE	4.777,00	41.570,00	46.347,00
123664424.230	REALIZACAO DE CURSOS E SERVICOS DE APOIO A COMUNIDADE		41.570,00	41.570,00
123664429.106	PROJETO DE INTEGRACAO ESPORTIVO UNIVERSIDADE-COMUNIDADE CAMPUS DO ITACORUBI	4.777,00		4.777,00
12366443	SUPORTE GERENCIAL AO ESTADO		104.762,73	104.762,73
123664434.237	REALIZACAO DE CURSOS DE CAPACITACAO CIENTIFICA E TECNICO-PROFISSIONAIS		104.762,73	104.762,73
12573	DIFUSAO DO CONHECIMENTO CIENTIFICO E TECNOLOGICO		500.000,00	500.000,00
12573442	INTEGRACAO UNIVERSIDADE COMUNIDADE		500.000,00	500.000,00
125734424.232	DIVULGACAO DE ACOES INSTITUCIONAIS E PROJETOS TECNICOS E CIENTIFICOS		500.000,00	500.000,00
	T O T A L	11.013.843,96	85.362.439,31	96.376.283,27

ESTADO DE SANTA CATARINA
SECRETARIA DE ESTADO DA FAZENDA
DIRETORIA DE ORCAMENTACAO

PROGRAMA DE TRABALHO
ANEXO 6, DA LEI N. 4320/64 - FUNDACOES
RECURSOS DE TODAS AS FONTES - EXERCICIO DE 2002 EM R$

I ORGAO : SECRETARIA DE ESTADO DA EDUCACAO E DO DESPORTO
I UNIDADE ORCAMENTARIA : FUNDACAO CATARINENSE DE DESPORTOS - FESPORTE

CODIGO	ESPECIFICACAO	PROJETOS	ATIVIDADES	TOTAL
127	DESPORTO E LAZER		4.382.634,37	4.382.634,37
127122	ADMINISTRACAO GERAL		2.135.172,30	2.135.172,30
127122111	GESTAO ADMINISTRATIVA		1.450.674,20	1.450.674,20
1271221114.086	ADMINISTRACAO DE RECURSOS HUMANOS - FESPORTE		811.849,72	811.849,72
1271221114.087	MANUTENCAO E SERVICOS ADMINISTRATIVOS GERAIS DA FESPORTE		512.486,71	512.486,71
1271221114.088	MANUTENCAO, SERVICOS E EQUIPAMENTOS DE INFORMATICA DA FESPORTE		89.251,78	89.251,78
1271221114.913	AUXILIO-ALIMENTACAO - FESPORTE		37.085,99	37.085,99
127122138	A PRIMEIRA CHANCE		9.498,10	9.498,10
1271221384.817	ENCARGOS COM ESTAGIARIOS - FESPORTE		9.498,10	9.498,10
127122931	MELHORIA DO DESPORTO AMADOR		675.000,00	675.000,00
1271229312.578	CONVENIOS COM PREFEITURAS		675.000,00	675.000,00
127272	PREVIDENCIA DO REGIME ESTATUTARIO		15.074,66	15.074,66
127272111	GESTAO ADMINISTRATIVA		15.074,66	15.074,66
1272721114.837	ENCARGOS COM INATIVOS - FESPORTE		15.074,66	15.074,66
127811	DESPORTO DE RENDIMENTO		2.232.387,41	2.232.387,41
127811931	MELHORIA DO DESPORTO AMADOR		19.437,20	19.437,20
1278119314.089	CAPACITACAO DE RECURSOS HUMANOS NA AREA ESPORTIVA		4.066,17	4.066,17
1278119314.090	SUPERVISAO E NORMATIZACAO DO SISTEMA ESTADUAL DE DESPORTOS		15.371,03	15.371,03
127811932	COMPETICOES DE INTEGRACAO		2.212.950,21	2.212.950,21
1278119324.091	REALIZACAO DOS JOGOS ABERTOS		437.866,49	437.866,49
1278119324.092	REALIZACAO DOS JOGUINHOS ABERTOS		207.304,02	207.304,02
1278119324.093	REALIZACAO DOS JOGOS CATARINENSE DA JUVENTUDE		163.844,51	163.844,51
1278119324.099	REALIZACAO DE CAMPEONATOS NACIONAIS E INTERNACIONAIS		230.773,98	230.773,98
1278119324.838	REALIZACAO DE EVENTOS ESPORTIVOS E COMUNITARIOS CATARINENSES		1.173.161,21	1.173.161,21
	T O T A L		4.382.634,37	4.382.634,37

ESTADO DE SANTA CATARINA
SECRETARIA DE ESTADO DA FAZENDA
DIRETORIA DE ORCAMENTACAO

PROGRAMA DE TRABALHO
ANEXO 6, DA LEI N. 4320/64 - FUNDACOES
RECURSOS DE TODAS AS FONTES - EXERCICIO DE 2002

EM R$

I ORGAO : SECRETARIA DE ESTADO DO DESENVOLVIMENTO URBANO E DO MEIO AMBIENTE
I UNIDADE ORCAMENTARIA : FUNDACAO DO MEIO AMBIENTE - FATMA

CODIGO	ESPECIFICACAO	PROJETOS	ATIVIDADES	TOTAL
104	ADMINISTRACAO		11.051.058,89	11.051.058,89
104122	ADMINISTRACAO GERAL		11.051.058,89	11.051.058,89
104122111	GESTAO ADMINISTRATIVA		11.051.058,89	11.051.058,89
1041221114.431	ADMINISTRACAO DE RECURSOS HUMANOS - FATMA		6.565.326,16	6.565.326,16
1041221114.432	MANUTENCAO, SERVICOS E EQUIPAMENTOS DE INFORMATICA DA FATMA		166.377,40	166.377,40
1041221114.433	MANUTENCAO E SERVICOS ADMINISTRATIVOS GERAIS DA FATMA		2.549.832,36	2.549.832,36
1041221114.434	ENCARGOS COM INATIVOS - FATMA		1.769.522,97	1.769.522,97
118	GESTAO AMBIENTAL		2.048.901,10	2.048.901,10
118122	ADMINISTRACAO GERAL		420.012,39	420.012,39
118122111	GESTAO ADMINISTRATIVA		362.119,82	362.119,82
1181221114.923	AUXILIO-ALIMENTACAO - FATMA		362.119,82	362.119,82
118122138	A PRIMEIRA CHANCE		57.892,57	57.892,57
1181221384.810	ENCARGOS COM ESTAGIARIOS - FATMA		57.892,57	57.892,57
118541	PRESERVACAO E CONSERVACAO AMBIENTAL		330.220,56	330.220,56
118541616	GERENCIAMENTO DO PATRIMONIO AMBIENTAL		330.220,56	330.220,56
1185416164.437	PROMOCAO DE EVENTOS LIGADOS AO MEIO AMBIENTE		311.929,70	311.929,70
1185416164.439	FISCALIZACAO E MONITORAMENTO AMBIENTAL		129,00	129,00
1185416164.443	MANUTENCAO DO PATRIMONIO AMBIENTAL		18.161,86	18.161,86
118542	CONTROLE AMBIENTAL		1.298.668,15	1.298.668,15
118542618	GESTAO QUALIDADE AMBIENTAL		1.298.668,15	1.298.668,15
1185426184.452	CADASTRAMENTO E/OU LICENCIAMENTO		830.715,57	830.715,57
1185426184.455	MONITORAMENTO E FISCALIZACAO AMBIENTAL		467.952,58	467.952,58
128	ENCARGOS ESPECIAIS	43.386,87		43.386,87
128846	OUTROS ENCARGOS ESPECIAIS	43.386,87		43.386,87
12884695	ENCARGOS ESPECIAIS	43.386,87		43.386,87
1288469519.906	PAGAMENTO DE PRECATORIOS A CARGO DA FATMA	43.386,87		43.386,87
TOTAL		43.386,87	13.099.959,99	13.143.346,86

ESTADO DE SANTA CATARINA
SECRETARIA DE ESTADO DA FAZENDA
DIRETORIA DE ORCAMENTACAO

PROGRAMA DE TRABALHO
ANEXO 6, DA LEI N. 4320/64 - FUNDACOES
RECURSOS DE TODAS AS FONTES - EXERCICIO DE 2002

EM R$

I ORGAO : SECRETARIA DE ESTADO DE GOVERNO
I UNIDADE ORCAMENTARIA : FUNDACAO CATARINENSE DE CULTURA

I CODIGO	I ESPECIFICACAO	I PROJETOS	I ATIVIDADES	I TOTAL
I13	CULTURA	1.004.310,80	6.118.930,79	7.123.241,59
I13122	ADMINISTRACAO GERAL		5.462.783,66	5.462.783,66
I13122111	GESTAO ADMINISTRATIVA		5.406.123,21	5.406.123,21
I131221114.750	MANUTENCAO E SERVICOS ADMINISTRATIVOS GERAIS - FCC		2.529.100,76	2.529.100,76
I131221114.752	ADMINISTRACAO DE RECURSOS HUMANOS - FCC		2.599.485,97	2.599.485,97
I131221114.753	MANUTENCAO E SERVICOS DE INFORMATICA - FCC		71.606,36	71.606,36
I131221114.927	AUXILIO-ALIMENTACAO - FCC		205.930,12	205.930,12
I13122138	A PRIMEIRA CHANCE		56.660,45	56.660,45
I131221384.820	ENCARGOS COM ESTAGIARIOS - FCC		56.660,45	56.660,45
I13272	PREVIDENCIA DO REGIME ESTATUTARIO		656.147,13	656.147,13
I13272111	GESTAO ADMINISTRATIVA		656.147,13	656.147,13
I132721114.751	ENCARGOS COM INATIVOS - FCC		656.147,13	656.147,13
I13391	PATRIMONIO HISTORICO, ARTISTICO E ARQUEOLOGICO	15.000,00		15.000,00
I13391451	APOIO A CULTURA	15.000,00		15.000,00
I133914515.977	REFORMA DO TEATRO ALVARO DE CARVALHO	15.000,00		15.000,00
I13392	DIFUSAO CULTURAL	989.310,80		989.310,80
I13392451	APOIO A CULTURA	989.310,80		989.310,80
I133924515.975	APOIO A ARTISTAS CATARINENSES	778.402,95		778.402,95
I133924515.981	EQUIPAMENTO E REEQUIPAMENTO DE ESPACOS CULTURAIS	210.907,85		210.907,85
	T O T A L	1.004.310,80	6.118.930,79	7.123.241,59

ESTADO DE SANTA CATARINA
SECRETARIA DE ESTADO DA FAZENDA
DIRETORIA DE ORCAMENTACAO

PROGRAMA DE TRABALHO
ANEXO 6, DA LEI N. 4320/64 - FUNDOS
RECURSOS DE TODAS AS FONTES - EXERCICIO DE 2002

EM R$

I ORGAO : TRIBUNAL DE JUSTICA DO ESTADO
I UNIDADE ORCAMENTARIA : FUNDO DE REAPARELHAMENTO DA JUSTICA

I CODIGO	I ESPECIFICACAO	PROJETOS	ATIVIDADES	TOTAL
I02	JUDICIARIA	6.366.865,36	16.244.281,19	22.611.146,55
I02061	ACAO JUDICIARIA	4.966.865,36	16.244.281,19	21.211.146,55
I02061034	CONSTRUCOES, AMPLIACOES E REFORMAS DE PREDIOS	1.694.604,36		1.694.604,36
I020610343.801	CONSTRUCAO DO FORUM DE RIO NEGRINHO	3.000,00		3.000,00
I020610343.807	CONSTRUCAO DO FORUM REGIONAL DO ESTREITO	1.052.570,92		1.052.570,92
I020610343.810	CONSTRUCAO DO FORUM DE SAO BENTO DO SUL	462.867,45		462.867,45
I020610343.837	REFORMA DO FORUM DE VIDEIRA	14.738,69		14.738,69
I020610345.714	AMPLIACAO E REFORMA DO PALACIO DA JUSTICA	97.477,19		97.477,19
I020610347.260	REFORMA DO FORUM DE SAO FRANCISCO DO SUL	9.485,00		9.485,00
I020610347.293	CONSTRUCAO DO FORUM DE JAGUARUNA	54.465,11		54.465,11
I02061111	GESTAO ADMINISTRATIVA	3.272.261,00	16.244.281,19	19.516.542,19
I020611113.773	COORDENACAO DO SELO DE FISCALIZACAO DOS ATOS NOTARI	3.272.261,00		3.272.261,00
I020611114.398	IAIS E REGISTRAIS - TJ		1.144.658,61	1.144.658,61
I020611114.400	APOIO FINANCEIRO AS ASSOCIACOES E ENTIDADES DE CLA		7.413.506,29	7.413.506,29
I020611114.402	SSE - TJ		7.686.116,29	7.686.116,29
I02091	COORDENACAO E MANUTENCAO DAS ACOES DE INFORMATICA - TJ	1.400.000,00		1.400.000,00
I02091071	MANUTENCAO DE SERVICOS ADMINISTRATIVOS GERAIS - TJ	1.400.000,00		1.400.000,00
I020910713.838	DEFESA DA ORDEM JURIDICA	1.400.000,00		1.400.000,00
	DEF. DA ORDEM JUR., DO REG. DEMOCR. E DOS INTER-SO			
	AMPL. DA SEDE DO MINIST. PUBL. ATRAVES DO FUNDO DE			
	REAPARELHAMENTO DA JUSTICA			
	T O T A L	6.366.865,36	16.244.281,19	22.611.146,55

ESTADO DE SANTA CATARINA
SECRETARIA DE ESTADO DA FAZENDA
DIRETORIA DE ORCAMENTACAO

PROGRAMA DE TRABALHO
ANEXO 6, DA LEI N. 4320/64 - FUNDOS
RECURSOS DE TODAS AS FONTES - EXERCICIO DE 2002

EM R$

I ORGAO : MINISTERIO PUBLICO
I UNIDADE ORCAMENTARIA : FUNDO ESPECIAL DO CENTRO DE ESTUDOS E APERFEICOAMENTO FUNCIONAL DO MINIST.PUBLICO DE SC

CODIGO	ESPECIFICACAO	PROJETOS	ATIVIDADES	TOTAL
03	ESSENCIAL A JUSTICA		138.945,09	138.945,09
03128	FORMACAO DE RECURSOS HUMANOS		138.945,09	138.945,09
03128071	DEF. DA ORDEM JUR., DO REG. DEMOCR. E DOS INTER-SO		138.945,09	138.945,09
031280714.280	TREINAMENTO DE MEMBROS E SERVIDORES DO MINISTERIO PUBLICO		138.945,09	138.945,09
TOTAL			138.945,09	138.945,09

ESTADO DE SANTA CATARINA
SECRETARIA DE ESTADO DA FAZENDA
DIRETORIA DE ORCAMENTACAO

PROGRAMA DE TRABALHO
ANEXO 6, DA LEI N. 4320/64 - FUNDOS
RECURSOS DE TODAS AS FONTES - EXERCICIO DE 2002

EM R$

I ORGAO : GABINETE DO GOVERNADOR DO ESTADO
I UNIDADE ORCAMENTARIA : FUNDO ESPECIAL DE ESTUDOS JURIDICOS E DE REAPARELHAMENTO - FUNJURE

CODIGO	ESPECIFICACAO	PROJETOS	ATIVIDADES	TOTAL
03	ESSENCIAL A JUSTICA		1.262.237,98	1.262.237,98
03122	ADMINISTRACAO GERAL		1.262.237,98	1.262.237,98
03122111	GESTAO ADMINISTRATIVA		1.262.237,98	1.262.237,98
031221114.024	MANUTENCAO E SERVICOS ADMINISTRATIVOS GERAIS - PGE		1.262.237,98	1.262.237,98
04	ADMINISTRACAO		102.238,54	102.238,54
04122	ADMINISTRACAO GERAL		102.238,54	102.238,54
04122138	A PRIMEIRA CHANCE		102.238,54	102.238,54
041221384.807	ENCARGOS COM ESTAGIARIOS-FUNJURE		102.238,54	102.238,54
TOTAL			1.364.476,52	1.364.476,52

ESTADO DE SANTA CATARINA
SECRETARIA DE ESTADO DA FAZENDA
DIRETORIA DE ORCAMENTACAO

PROGRAMA DE TRABALHO
ANEXO 6, DA LEI N. 4320/64 - FUNDOS
RECURSOS DE TODAS AS FONTES - EXERCICIO DE 2002

EM R$

ORGAO : GABINETE DO GOVERNADOR DO ESTADO
UNIDADE ORCAMENTARIA : FUNDO ESTADUAL DE DEFESA CIVIL

CODIGO	ESPECIFICACAO	PROJETOS	ATIVIDADES	TOTAL
06	SEGURANCA PUBLICA		12.313.879,02	12.313.879,02
06182	DEFESA CIVIL		12.313.879,02	12.313.879,02
06182241	PREVENCAO E ATENDIMENTO A DESASTRES NATURAIS		12.313.879,02	12.313.879,02
061822414.011	DESENVOLVIMENTO DA PREVENCAO E COMBATE SINISTRO		223.480,00	223.480,00
061822414.012	CAPACITACAO DE RECURSOS HUMANOS		1.335,00	1.335,00
061822414.013	PREVENCAO DE DESASTRES		742.790,24	742.790,24
061822414.016	RECUPERACAO DE AREAS DE RISCOS		10.042.028,25	10.042.028,25
061822414.017	SOCORRO E ASSISTENCIA EMERGENCIAL		845.445,39	845.445,39
061822414.018	MELHORIA DAS CONDICOES DE ATENDIMENTO A DESASTRES		450.257,64	450.257,64
061822414.019	ATENDIMENTO A DESASTRES		8.542,50	8.542,50
	T O T A L		12.313.879,02	12.313.879,02

ESTADO DE SANTA CATARINA
SECRETARIA DE ESTADO DA FAZENDA
DIRETORIA DE ORCAMENTACAO

PROGRAMA DE TRABALHO
ANEXO 6, DA LEI N. 4320/64 - FUNDOS
RECURSOS DE TODAS AS FONTES - EXERCICIO DE 2002

EM R$

I ORGAO : SECRETARIA DE ESTADO DO DESENVOLVIMENTO RURAL E DA AGRICULTURA
I UNIDADE ORCAMENTARIA : FUNDO DE TERRAS DO ESTADO DE SANTA CATARINA

I CODIGO	I ESPECIFICACAO	I PROJETOS	I ATIVIDADES	I TOTAL
I20	AGRICULTURA	672.414,12	55.659,96	728.074,08
I20606	EXTENSAO RURAL	672.414,12	55.659,96	728.074,08
I20606656	ACESSO A TERRA E AOS MEIOS DE PRODUCAO	672.414,12	55.659,96	728.074,08
I206066563.953	CONCESSAO DE FINANCIAMENTO PARA AQUISICAO DE TERRAS	672.414,12		672.414,12
I206066564.543	CONCESSAO DE FINANC. PARA INFRA-ESTRUTURA NOS PROJETOS FINANC. P/FUNDO TERRAS		55.659,96	55.659,96
TOTAL		672.414,12	55.659,96	728.074,08

ESTADO DE SANTA CATARINA
SECRETARIA DE ESTADO DA FAZENDA
DIRETORIA DE ORCAMENTACAO

PROGRAMA DE TRABALHO
ANEXO 6, DA LEI N. 4320/64 - FUNDOS
RECURSOS DE TODAS AS FONTES - EXERCICIO DE 2002

EM R$

I ORGAO : SECRETARIA DE ESTADO DO DESENVOLVIMENTO RURAL E DA AGRICULTURA
I UNIDADE ORCAMENTARIA : FUNDO ROTATIVO DE ESTIMULO A PESQUISA AGROPECUARIA DO ESTADO DE SANTA CATARINA

CODIGO	ESPECIFICACAO	PROJETOS	ATIVIDADES	TOTAL
I20	AGRICULTURA		11.754.694,00	11.754.694,00
I20572	DESENVOLVIMENTO TECNOLOGICO E ENGENHARIA		11.754.694,00	11.754.694,00
I20572661	PLANEJAMENTO, PESQUISA, EXTENSAO RURAL E PESQUEIRA		11.754.694,00	11.754.694,00
I205726614.5381	ESTIMULO A PESQUISA AGROPECUARIA		11.754.694,00	11.754.694,00
	T O T A L		11.754.694,00	11.754.694,00

ESTADO DE SANTA CATARINA
SECRETARIA DE ESTADO DA FAZENDA
DIRETORIA DE ORCAMENTACAO

PROGRAMA DE TRABALHO
ANEXO 6, DA LEI N. 4320/64 - FUNDOS
RECURSOS DE TODAS AS FONTES - EXERCICIO DE 2002

EM R$

ORGAO : SECRETARIA DE ESTADO DO DESENVOLVIMENTO RURAL E DA AGRICULTURA
UNIDADE ORCAMENTARIA : FUNDO ESTADUAL DE DESENVOLVIMENTO RURAL

CODIGO	ESPECIFICACAO	PROJETOS	ATIVIDADES	TOTAL
I20	AGRICULTURA		34.486.517,02	34.486.517,02
I20511	SANEAMENTO BASICO RURAL		11.150,00	11.150,00
I20511658	RECURSOS NATURAIS E SANEAMENTO RURAL		11.150,00	11.150,00
I205116584.545	SANEAMENTO AMBIENTAL RURAL		11.150,00	11.150,00
I20601	PROMOCAO DA PRODUCAO VEGETAL		17.247.801,62	17.247.801,62
I20601655	PROGRAMA FLORESTAL CATARINENSE		17.247.801,62	17.247.801,62
I206016554.525	GERACAO DE TRABALHO E RENDA ATRAVES DO REFLORESTAMENTO		11.682.124,23	11.682.124,23
I206016554.526	DESENVOLVIMENTO FLORESTAL		5.396.628,39	5.396.628,39
I206016554.528	CONCESSAO DE EMPRESTIMOS PARA IMPLANT.OU AMPL.DE VIVEIROS DE MUDAS		169.049,00	169.049,00
I20606	EXTENSAO RURAL		17.227.565,40	17.227.565,40
I20606651	TROCA X TROCA		13.360.645,81	13.360.645,81
I206066514.540	EQUIVALENCIA EM PRODUTO - TROCA X TROCA		13.360.645,81	13.360.645,81
I20606661	PLANEJAMENTO, PESQUISA, EXTENSAO RURAL E PESQUEIRA		3.866.919,59	3.866.919,59
I206066614.536	CONCESSAO DE EMPRESTIMOS		3.866.919,59	3.866.919,59
TOTAL			34.486.517,02	34.486.517,02

ESTADO DE SANTA CATARINA
SECRETARIA DE ESTADO DA FAZENDA
DIRETORIA DE ORCAMENTACAO

PROGRAMA DE TRABALHO
ANEXO 6, DA LEI N. 4320/64 - FUNDOS
RECURSOS DE TODAS AS FONTES - EXERCICIO DE 2002

EM R$

I ORGAO : SECRETARIA DE ESTADO DA EDUCACAO E DO DESPORTO
I UNIDADE ORCAMENTARIA : FUNDO ESTADUAL PARA O DESENVOLVIMENTO DO DESPORTO DE SANTA CATARINA

CODIGO	ESPECIFICACAO	PROJETOS	ATIVIDADES	TOTAL
I27	DESPORTO E LAZER	585.126,53	2.439.922,76	3.025.049,29
I27122	ADMINISTRACAO GERAL	585.126,53	285.390,33	870.516,86
I27122111	GESTAO ADMINISTRATIVA		173.390,33	173.390,33
I271221114.848	MANUTENCAO DAS ENTIDADES ADMINISTRATIVAS DO DESPORTO CATARINENSE		173.390,33	173.390,33
I27122931	MELHORIA DO DESPORTO AMADOR	585.126,53	112.000,00	697.126,53
I271229314.849	AUXILIO FINANCEIRO AO SISTEMA ESTADUAL DO DESPORTO		112.000,00	112.000,00
I271229317.202	AMPLIACAO DE ESPACOS ESPORTIVOS	240.419,50		240.419,50
I271229317.203	REFORMA DE ESPACOS ESPORTIVOS	344.707,03		344.707,03
I27811	DESPORTO DE RENDIMENTO		1.863.780,00	1.863.780,00
I27811931	MELHORIA DO DESPORTO AMADOR		54.303,00	54.303,00
I278119314.845	CAPACITACAO DE RECURSOS HUMANOS NA AREA ESPORTIVA		54.303,00	54.303,00
I27811932	COMPETICOES DE INTEGRACAO		1.809.477,00	1.809.477,00
I278119324.846	REALIZACAO DE EVENTOS ESPORTIVOS A NIVEIS ESTADUAL, NACIONAL E INTERNACIONAL		1.809.477,00	1.809.477,00
I27812	DESPORTO COMUNITARIO		290.752,43	290.752,43
I27812932	COMPETICOES DE INTEGRACAO		290.752,43	290.752,43
I278129324.847	REALIZACAO DE EVENTOS ESPORTIVOS COMUNITARIOS		290.752,43	290.752,43
TOTAL		585.126,53	2.439.922,76	3.025.049,29

ESTADO DE SANTA CATARINA
SECRETARIA DE ESTADO DA FAZENDA
DIRETORIA DE ORCAMENTACAO

PROGRAMA DE TRABALHO
ANEXO 6, DA LEI N. 4320/64 - FUNDOS
RECURSOS DE TODAS AS FONTES - EXERCICIO DE 2002

EM R$

ORGAO : SECRETARIA DE ESTADO DO DESENVOLVIMENTO SOCIAL E DA FAMILIA
UNIDADE ORCAMENTARIA : FUNDO ESTADUAL DE HABITACAO POPULAR

CODIGO	ESPECIFICACAO	PROJETOS	ATIVIDADES	TOTAL
16	HABITACAO		1.490.604,61	1.490.604,61
16481	HABITACAO RURAL		1.490.604,61	1.490.604,61
16481571	MAIS HABITACAO		1.490.604,61	1.490.604,61
164815714.055	FINANCIAMENTO PARA CONSTRUCAO DE MORADIAS ISOLADAS NA AREA RURAL		1.490.604,61	1.490.604,61
TOTAL			1.490.604,61	1.490.604,61

ESTADO DE SANTA CATARINA
SECRETARIA DE ESTADO DA FAZENDA
DIRETORIA DE ORCAMENTACAO

PROGRAMA DE TRABALHO
ANEXO 6, DA LEI N. 4320/64 - FUNDOS
RECURSOS DE TODAS AS FONTES - EXERCICIO DE 2002

EM R$

ORGAO : SECRETARIA DE ESTADO DO DESENVOLVIMENTO SOCIAL E DA FAMILIA
UNIDADE ORCAMENTARIA : FUNDO PARA A INFANCIA E ADOLESCENCIA

CODIGO	ESPECIFICACAO	PROJETOS	ATIVIDADES	TOTAL
08	ASSISTENCIA SOCIAL	720.048,44	512.218,52	1.232.266,96
08243	ASSISTENCIA A CRIANCA E AO ADOLESCENTE	720.048,44	512.218,52	1.232.266,96
08243294	ATENCAO A CRIANCA E AO ADOLESCENTE	720.048,44		720.048,44
082432943.125	ATENDIMENTO EM ABRIGO	720.048,44		720.048,44
08243297	GESTAO DE POLITICAS PUBLICAS DE ATENCAO A CRIANCA		512.218,52	512.218,52
082432974.075	COMBATE A VIOLENCIA E EXPLORACAO SEXUAL INFANTO - JUVENIL		261.717,53	261.717,53
082432974.076	INCENTIVO A GUARDA E ADOCAO		98.749,30	98.749,30
082432974.078	SISTEMA DE INFORMACOES PARA INFANCIA E ADOLESCENCIA - SIPIA		140.071,69	140.071,69
082432974.079	CAPAC. DE CONSELHEIROS MUNICIPAIS DE DIREITO E CONSELHEIROS TUTELARES		11.680,00	11.680,00
	T O T A L	720.048,44	512.218,52	1.232.266,96

ESTADO DE SANTA CATARINA
SECRETARIA DE ESTADO DA FAZENDA
DIRETORIA DE ORCAMENTACAO

PROGRAMA DE TRABALHO
ANEXO 6, DA LEI N. 4320/64 - FUNDOS
RECURSOS DE TODAS AS FONTES - EXERCICIO DE 2002

EM R$

I ORGAO : SECRETARIA DE ESTADO DO DESENVOLVIMENTO SOCIAL E DA FAMILIA
I UNIDADE ORCAMENTARIA : FUNDO ESTADUAL DE ASSISTENCIA SOCIAL

I CODIGO	I ESPECIFICACAO	PROJETOS	ATIVIDADES	TOTAL
I08	ASSISTENCIA SOCIAL	6.504.733,83	270.954,47	6.775.688,30
I08241	ASSISTENCIA AO IDOSO	215.362,77		215.362,77
I08241292	GESTAO DE POLITICAS PUBLICAS DE ATENCAO AO IDOSO	215.362,77		215.362,77
I082412927.108	AMPLIACAO E MELHORIA DA REDE DE ATENDIMENTO AO IDO			
I	SO	215.362,77		215.362,77
I08243	ASSISTENCIA A CRIANCA E AO ADOLESCENTE	1.298.037,22		1.298.037,22
I08243294	ATENCAO A CRIANCA E AO ADOLESCENTE	1.073.231,52		1.073.231,52
I082432943.124	APOIO SOCIO-EDUCATIVO EM MEIO ABERTO - ASEMA	1.073.231,52		1.073.231,52
I08243297	GESTAO DE POLITICAS PUBLICAS DE ATENCAO A CRIANCA	224.805,70		224.805,70
I082432977.109	ERRADICACAO DO TRABALHO INFANTIL E PROTECAO DO ADO			
I	LESCENTE NO TRABALHO - FEAS	224.805,70		224.805,70
I08244	ASSISTENCIA COMUNITARIA	4.991.333,84	270.954,47	5.262.288,31
I08244293	ASSISTENCIA A GESTOES MUNICIPAIS	85.686,52		85.686,52
I082442933.120	TECENDO CIDADANIA	12.000,00		12.000,00
I082442933.122	PROMOCAO DE EVENTOS	73.686,52		73.686,52
I08244295	ATENCAO A FAMILIA	15.686,01	44.824,51	60.510,52
I082442953.128	ACAO - MULHER	15.686,01		15.686,01
I082442954.072	ORIENTACAO E APOIO SOCIO - FAMILIAR		44.824,51	44.824,51
I08244298	ASSISTENCIA SOCIAL		226.129,96	226.129,96
I082442984.081	BENEFICIOS EVENTUAIS		226.129,96	226.129,96
I08244299	DESENVOLVIMENTO SOCIAL	4.889.961,31		4.889.961,31
I082442997.110	APOIO AS ORGANIZACOES COMUNITARIAS - FEAS	4.889.961,31		4.889.961,31
T O T A L		6.504.733,83	270.954,47	6.775.688,30

ESTADO DE SANTA CATARINA
SECRETARIA DE ESTADO DA FAZENDA
DIRETORIA DE ORCAMENTACAO

PROGRAMA DE TRABALHO
ANEXO 6, DA LEI N. 4320/64 - FUNDOS
RECURSOS DE TODAS AS FONTES - EXERCICIO DE 2002

EM R$

ORGAO : SECRETARIA DE ESTADO DA ADMINISTRACAO
UNIDADE ORCAMENTARIA : FUNDO ROTATIVO DE MATERIAL

CODIGO	ESPECIFICACAO	PROJETOS	ATIVIDADES	TOTAL
04	ADMINISTRACAO		4.164.553,21	4.164.553,21
04122	ADMINISTRACAO GERAL		4.164.553,21	4.164.553,21
04122137	GESTAO DE MATERIAL		4.164.553,21	4.164.553,21
041221374.487	AQUISICAO DE BENS PARA REVENDA		4.075.901,45	4.075.901,45
041221374.779	SERVICOS GERAIS DE APOIO E INFRA-ESTRUTURA DO FRM		88.651,76	88.651,76
TOTAL			4.164.553,21	4.164.553,21

ESTADO DE SANTA CATARINA
SECRETARIA DE ESTADO DA FAZENDA
DIRETORIA DE ORCAMENTACAO

PROGRAMA DE TRABALHO
ANEXO 6, DA LEI N. 4320/64 - FUNDOS
RECURSOS DE TODAS AS FONTES - EXERCICIO DE 2002 EM R$

I ORGAO : SECRETARIA DE ESTADO DA SAUDE
I UNIDADE ORCAMENTARIA : FUNDO ESTADUAL DE SAUDE

CODIGO	ESPECIFICACAO	PROJETOS	ATIVIDADES	TOTAL
10	SAUDE	15.044.692,05	334.263.319,31	349.308.011,36
10122	ADMINISTRACAO GERAL		36.636.149,15	36.636.149,15
10122138	A PRIMEIRA CHANCE		923.529,91	923.529,91
101221384.834	ENCARGOS COM ESTAGIARIOS - SES		923.529,91	923.529,91
10122351	REGIONALIZACAO DA SAUDE		16.936.221,60	16.936.221,60
101223514.863	MANUTENCAO DAS REGIONAIS DE SAUDE		2.204.247,49	2.204.247,49
101223514.864	DESENVOLV. DAS ACOES DE SAUDE NA MACRO REGIAO DE SA			
	UDE DO EXTREMO OESTE		1.443.264,72	1.443.264,72
101223514.865	DESENVOLV. DAS ACOES DE SAUDE NA MACRO REGIAO DE SA			
	UDE DO MEIO OESTE		500.000,00	500.000,00
101223514.866	DESENVOLV. DAS ACOES DE SAUDE NA MACRO REGIAO DE SA			
	UDE DO PLANALTO NORTE		957.041,32	957.041,32
101223514.867	DESENVOLV. DAS ACOES DE SAUDE NA MACRO REGIAO DE SA			
	UDE DO NORDESTE		1.290.966,08	1.290.966,08
101223514.868	DESENVOLV. DAS ACOES DE SAUDE NA MACRO REGIAO DE SA			
	UDE DO VALE DO ITAJAI		1.450.286,08	1.450.286,08
101223514.869	DESENVOLV. DAS ACOES DE SAUDE NA MACRO REGIAO DE SA			
	UDE DO PLANALTO SERRANO		703.935,22	703.935,22
101223514.870	DESENVOLV. DAS ACOES DE SAUDE NA MACRO REGIAO DE SA			
	UDE DA GRANDE FPOLIS		7.535.169,60	7.535.169,60
101223514.871	DESENVOLV. DAS ACOES DE SAUDE NA MACRO REGIAO DE SA			
	UDE DO SUL		851.311,09	851.311,09
10122355	GESTAO DAS ACOES DE SAUDE		18.776.397,64	18.776.397,64
101223554.366	MANUTENCAO DOS SERVICOS TECNICOS ADMINISTRATIVOS DI			
	O SETOR SAUDE		18.776.397,64	18.776.397,64
10128	FORMACAO DE RECURSOS HUMANOS		1.210.119,33	1.210.119,33
10128355	GESTAO DAS ACOES DE SAUDE		1.210.119,33	1.210.119,33
101283554.367	DESENVOLVIMENTO DE RECURSOS HUMANOS		1.210.119,33	1.210.119,33
10301	ATENCAO BASICA		41.467.762,69	41.467.762,69
10301356	ASSISTENCIA AMBULATORIAL E ACOES BASICAS DE SAUDE		41.467.762,69	41.467.762,69
103013564.360	MANUTENCAO DA DIRETORIA DA VIGILANCIA SANITARIA		1.361.366,84	1.361.366,84
103013564.361	MANUTENCAO DA DIRETORIA DA VIGILANCIA EPIDEMIOLOGI			
	CA		1.652.568,90	1.652.568,90
103013564.363	MANUTENCAO DA DIRETORIA DE MEDICAMENTOS BASICOS		28.866.564,77	28.866.564,77
103013564.364	MANUTENCAO DO LABORATORIO INDUSTRIAL FARMACEUTICO			
	DO ESTADO DE S.C - LAGES		3.268.256,25	3.268.256,25
103013564.861	ACOES DE PROMOCAO A SAUDE		3.477.325,71	3.477.325,71
103013564.862	MANUTENCAO DA REDE DE SAUDE PUBLICA		2.841.680,22	2.841.680,22
10302	ASSISTENCIA HOSPITALAR E AMBULATORIAL	15.044.692,05	245.861.880,93	260.906.572,98
10302353	ADEQUACAO FISICA E TECNICA DE UNIDADES DE SAUDE PR	15.044.692,05		15.044.692,05
103023533.699	CONTRUCAO DO HOSPITAL INFANTIL DE JOINVILLE	15.044.692,05		15.044.692,05
10302355	GESTAO DAS ACOES DE SAUDE		143.409.064,69	143.409.064,69

CONTINUA

ESTADO DE SANTA CATARINA
SECRETARIA DE ESTADO DA FAZENDA
DIRETORIA DE ORCAMENTACAO

PROGRAMA DE TRABALHO
ANEXO 6, DA LEI N. 4320/64 - FUNDOS
RECURSOS DE TODAS AS FONTES - EXERCICIO DE 2002

EM R$

I ORGAO : SECRETARIA DE ESTADO DA SAUDE
I UNIDADE ORCAMENTARIA : FUNDO ESTADUAL DE SAUDE

I CODIGO I	ESPECIFICACAO	I PROJETOS I	ATIVIDADES I	TOTAL I
	CONTINUACAO			
I103023554.368I	HOSPITAIS CONVENIADOS	I	I 16.860.000,00I	16.860.000,00I
I103023554.369I	GESTAO PLENA ESTADUAL	I	I 126.549.064,69I	126.549.064,69I
I10302357 I	ASSISTENCIA HOSPITALAR	I	I 102.452.816,24I	102.452.816,24I
I103023574.860I	MANUTENCAO DA REDE HOSPITALAR PERTENCENTE A SES	I	I 102.452.816,24I	102.452.816,24I
I I		I	I I	I
I10303 I	SUPORTE PROFILATICO E TERAPEUTICO	I	I 9.016.137,12I	9.016.137,12I
I10303356 I	ASSISTENCIA AMBULATORIAL E ACOES BASICAS DE SAUDE	I	I 9.016.137,12I	9.016.137,12I
I103033564.362I	MANUTENCAO DO LABORATORIO CENTRAL DE SAUDE PUBLICA	I	I I	I
I I	- LACEN	I	I 9.016.137,12I	9.016.137,12I
I I		I	I I	I
I10422 I	DIREITOS INDIVIDUAIS, COLETIVOS E DIFUSOS	I	I 71.270,09I	71.270,09I
I10422355 I	GESTAO DAS ACOES DE SAUDE	I	I 71.270,09I	71.270,09I
I104223554.405I	FISCAL. E CONTROLAR ACOES DE SAUDE ATRAVES DO CONS	I	I I	I
I I	ELHO EST. DE SAUDE	I	I 71.270,09I	71.270,09I
I I		I	I I	I
I I		I	I I	I
I I		I	I I

ESTADO DE SANTA CATARINA
SECRETARIA DE ESTADO DA FAZENDA
DIRETORIA DE ORCAMENTACAO

PROGRAMA DE TRABALHO
ANEXO 6, DA LEI N. 4320/64 - FUNDOS
RECURSOS DE TODAS AS FONTES - EXERCICIO DE 2002

EM R$

I ORGAO : SECRETARIA DE ESTADO DA SEGURANCA PUBLICA
I UNIDADE ORCAMENTARIA : FUNDO PARA MELHORIA DA SEGURANCA PUBLICA

I CODIGO	I ESPECIFICACAO	I PROJETOS	I ATIVIDADES	I TOTAL
I06	SEGURANCA PUBLICA	25.477.191,56	32.370.833,71	57.848.025,27
I06122	ADMINISTRACAO GERAL		25.515.298,92	25.515.298,92
I06122111	GESTAO ADMINISTRATIVA		24.937.898,54	24.937.898,54
I061221114.302	MANUTENCAO E SERVICOS ADMINISTRATIVOS GERAIS - SSP		19.621.603,52	19.621.603,52
I061221114.303	MANUTENCAO, SERVICOS E EQUIPAMENTOS DE INFORMATICA - SSP		5.316.295,02	5.316.295,02
I06122138	A PRIMEIRA CHANCE		577.400,38	577.400,38
I061221384.812	ENCARGOS COM ESTAGIARIOS - SSP		577.400,38	577.400,38
I06181	POLICIAMENTO	25.477.191,56	6.855.534,79	32.332.726,35
I06181261	TOLERANCIA ZERO	16.225.771,44		16.225.771,44
I061812613.631	DESENVOLVIMENTO TECNOLOGICO DA POLICIA CIVIL	6.274.533,55		6.274.533,55
I061812617.290	PLANO ESTADUAL DE SEGURANCA PUBLICA	9.951.237,89		9.951.237,89
I06181262	VALORIZACAO DO POLICIAL		383.845,51	383.845,51
I061812624.305	QUALIFICACAO DO POLICIAL CIVIL		383.845,51	383.845,51
I06181263	EDUCACAO E SEGURANCA NO TRANSITO		6.471.689,28	6.471.689,28
I061812634.306	FISCALIZACAO E SENSIBILIZACAO PARA SEGURANCA NO TRANSITO - DETRAN		6.471.689,28	6.471.689,28
I06181264	MELHORIA DA ESTRUTURA FISICA POLICIAL	9.251.420,12		9.251.420,12
I061812645.536	CONSTRUCAO DA DELEGACIA DO MUNICIPIO DE ERMO	107.246,20		107.246,20
I061812645.540	CONSTRUCAO DA 2A. DELEGACIA E IML DE ARARANGUA	132.653,56		132.653,56
I061812645.542	CONSTR. E URB. DELEG. COMARCA E PROT. MULHER, CRIANCA, ADOLESCENTE - IMBITUBA	152.223,62		152.223,62
I061812645.543	CONSTRUCAO E URBANIZACAO DA DELEGACIA DE POLICIA DA COMARCA DE PORTO UNIAO	130.582,37		130.582,37
I061812645.544	CONSTRUCAO E URBANIZACAO DA DELEGACIA DE POLICIA DA COMARCA DE ITAIOPOLIS	159.912,87		159.912,87
I061812645.546	CONSTRUCAO DAS DELEGACIAS REGIONAL E DA COMARCA DE SAO BENTO DO SUL	156.138,82		156.138,82
I061812645.547	CONSTRUCAO DAS DELEGACIAS REGIONAL E DA COMARCA E IML DE JOACABA	674.773,85		674.773,85
I061812645.550	CONSTRUCAO DA DELEGACIA DA COMARCA DE ANCHIETA	34.713,99		34.713,99
I061812645.551	CONSTRUCAO DA DELEGACIA DA COMARCA DE MARAVILHA	159.011,21		159.011,21
I061812645.552	CONSTRUCAO DA DELEGACIA DO MUNICIPIO DE SAO JOSE DO CERRITO	37.655,81		37.655,81
I061812645.553	CONSTRUCAO DA DELEGACIA DA COMARCA DE URUBICI	131.778,61		131.778,61
I061812645.554	CONSTRUCAO DA 2A. DELEGACIA E DELEGACIA DA MULHER DE LAGES	124.559,42		124.559,42
I061812645.556	CONSTRUCAO DA DELEGACIA DA COMARCA DE TAIO	159.301,70		159.301,70
I061812645.560	CONSTRUCAO DA DELEGACIA DO MUNICIPIO DE ITAPOA	49.797,73		49.797,73
I061812645.561	CONSTRUCAO DA DELEGACIA DO MUNICIPIO DE RODEIO	13.796,32		13.796,32
I061812645.566	CONSTRUCAO DA DELEGACIA DO MUNICIPIO DE LUIZ ALVES	103.368,16		103.368,16
I061812645.567	CONSTRUCAO DA DELEGACIA DO MUNICIPIO DE ASCURRA	31.948,70		31.948,70
I061812645.568	CONSTRUCAO DA DELEGACIA DO MUNICIPIO DE BENEDITO NOVO	47.060,33		47.060,33

CONTINUA

ESTADO DE SANTA CATARINA
SECRETARIA DE ESTADO DA FAZENDA
DIRETORIA DE ORCAMENTACAO

PROGRAMA DE TRABALHO
ANEXO 6. DA LEI N. 4320/64 - FUNDOS
RECURSOS DE TODAS AS FONTES - EXERCICIO DE 2002

EM R$

I ORGAO : SECRETARIA DE ESTADO DA SEGURANCA PUBLICA
I UNIDADE ORCAMENTARIA : FUNDO PARA MELHORIA DA SEGURANCA PUBLICA

I CODIGO	ESPECIFICACAO	PROJETOS	ATIVIDADES	TOTAL
	CONTINUACAO			
I061812645.575I	CONSTRUCAO DA DELEGACIA DA COMARCA DE TIMBO	150.840,54		150.840,54
I061812645.578I	CONSTRUCAO DA DELEGACIA DE POLICIA DA COMARCA DE SI			
I	AO FRANCISCO DO SUL			
I061812645.580I	CONSTRUCAO DA DIRETORIA DE POLICIA TECNICA E CIENTI	169.125,31		169.125,31
I	IFICA EM FLORIANOPOLIS			
I061812645.587I	CONSTRUCAO DA DELEGACIA DE POLICIA DA COMARCA DE BI	1.311.111,11		1.311.111,11
I	OM RETIRO			
I061812645.592I	CONSTRUCAO DA DELEGACIA DE POLICIA DO MUNICIPIO DEI	117.587,69		117.587,69
I	PIRATUBA			
I061812645.599I	CONSTRUCAO DA DELEGACIA DE POLICIA DA COMARCA DE AI	147.800,21		147.800,21
I	BELARDO LUZ			
I061812645.605I	CONSTRUCAO DA DELEGACIA DE POLICIA DA COMARCA DE SI	37.288,56		37.288,56
I	AO DOMINGOS			
I061812645.613I	CONCLUSAO DA DELEGACIA DE POLICIA DO MUNICIPIO DE I	75.229,03		75.229,03
I	SAO MIGUEL DA BOA VISTA			
I061812645.614I	CONCLUSAO DA DELEGACIA DE POLICIA DA COMARCA DE COI	18.402,60		18.402,60
I	RONEL FREITAS			
I061812645.618I	CONCLUSAO DA 10A. DELEGACIA REGIONAL DE POLICIA DEI	68.624,70		68.624,70
I	CACADOR			
I061812645.621I	CONCLUSAO DA DELEGACIA DE POLICIA DO MUNICIPIO DE I	514.281,73		514.281,73
I	ALTO BELA VISTA			
I061812645.644I	AMPLIACAO DA DELEGACIA DE POLICIA DA COMARCA DE PAI	63.524,89		63.524,89
I	LHOCA			
I061812645.646I	AMPLIACAO DA DELEGACIA DE POLICIA DO MUNICIPIO DE I	181.157,80		181.157,80
I	LAURENTINO			
I061812645.649I	AMPLIACAO DA DELEGACIA DE POLICIA DA COMARCA DE LAI	7.513,28		7.513,28
I	URO MULLER			
I061812647.023I	CONSTRUCAO E URBANIZACAO DA DELEGACIA DE POLICIA DI	43.587,84		43.587,84
I	A COMARCA DE INDAIAL			
I061812647.066I	AMPLIACAO DA DELEGACIA DE POLICIA DO MUNICIPIO DE I	197.488,03		197.488,03
I	CAXAMBU DO SUL			
I061812647.067I	CONSTRUCAO E URBANIZACAO DA DELEGACIA DE POL. DA CI	60.000,00		60.000,00
I	OMARCA DE SAO JOSE DO CEDRO			
I061812647.068I	CONSTRUCAO E URBANIZACAO DA DELEGACIA REGIONAL DE I	106.670,79		106.670,79
I	POLICIA DE CANOINHAS			
I061812647.073I	CONSTRUCAO DA 6A. DELEGACIA DE POLICIA DA COMARCA I	232.142,43		232.142,43
I	DE FLORIANOPOLIS			
I061812647.075I	CONSTRUCAO DO INSTITUTO MEDICO LEGAL DE CRICIUMA I	37.451,63		37.451,63
I061812647.080I	CONCLUSAO DA DELEGACIA DE POLICIA DO MUNICIPIO DE I	128.106,87		128.106,87
I	PERITIBA			
I061812647.082I	RECUPERACAO DE PREDIOS DA SEGURANCA PUBLICA I	58.828,61		58.828,61
I061812647.092I	CONSTRUCAO DA DELEGACIA REGIONAL E CIRETRAN DE JOII	728.937,14		728.937,14
I	NVILLE			
I061812647.095I	CONSTRUCAO E URBANIZACAO DAS DELEGACIAS REGIONAL EI	1.663.911,50		1.663.911,50
I	DA COMARCA E IML DE MAFRA			
I061812647.096I	CONSTRUCAO E URBANIZACAO DA DELEGACIA DE POLICIA DI	262.484,91		262.484,91
I	O MUNICIPIO DE NAVEGANTES			
I061812647.097I	CONSTRUCAO E URBANIZACAO DA DELEGACIA DE POLICIA DI	91.089,95		91.089,95
I	A COMARCA DE TURVO			
I		152.000,00		152.000,00

CONTINUA

ESTADO DE SANTA CATARINA
SECRETARIA DE ESTADO DA FAZENDA
DIRETORIA DE ORCAMENTACAO

PROGRAMA DE TRABALHO
ANEXO 6, DA LEI N. 4320/64 - FUNDOS
RECURSOS DE TODAS AS FONTES - EXERCICIO DE 2002

EM R$

I ORGAO : SECRETARIA DE ESTADO DA SEGURANCA PUBLICA
I UNIDADE ORCAMENTARIA : FUNDO PARA MELHORIA DA SEGURANCA PUBLICA

CODIGO	ESPECIFICACAO	PROJETOS	ATIVIDADES	TOTAL
	CONTINUACAO			
061812647.098	AMPLIACAO DA DELEGACIA DE POLICIA DO MUNICIPIO DE GAROPABA	146.220,40		146.220,40
061812647.160	AMPLIACAO DA DELEGACIA DE POLICIA DA COMARCA DE CUNHA PORA	73.489,30		73.489,30
	T O T A L	25.477.191,56	32.370.833,71	57.848.025,27

ESTADO DE SANTA CATARINA
SECRETARIA DE ESTADO DA FAZENDA
DIRETORIA DE ORCAMENTACAO

PROGRAMA DE TRABALHO
ANEXO 6, DA LEI N. 4320/64 - FUNDOS
RECURSOS DE TODAS AS FONTES - EXERCICIO DE 2002

EM R$

I ORGAO : SECRETARIA DE ESTADO DA FAZENDA
I UNIDADE ORCAMENTARIA : FUNDO DE APOIO AO DESENVOLVIMENTO EMPRESARIAL DE SANTA CATARINA

CODIGO	ESPECIFICACAO	PROJETOS	ATIVIDADES	TOTAL
I22	INDUSTRIA	185.296,93		185.296,93
I22661	PROMOCAO INDUSTRIAL	185.296,93		185.296,93
I226612O1	DESENVOLVIMENTO DA EMPRESA CATARINENSE - PRODEC	185.296,93		185.296,93
I226612013.768	EQUALIZACAO DE ENCARGOS FINANCEIROS	185.296,93		185.296,93
TOTAL		185.296,93		185.296,93

ESTADO DE SANTA CATARINA
SECRETARIA DE ESTADO DA FAZENDA
DIRETORIA DE ORCAMENTACAO

PROGRAMA DE TRABALHO
ANEXO 6, DA LEI N. 4320/64 - FUNDOS
RECURSOS DE TODAS AS FONTES - EXERCICIO DE 2002

EM R$

I ORGAO : SECRETARIA DE ESTADO DOS TRANSPORTES E OBRAS
I UNIDADE ORCAMENTARIA : FUNDO ESTADUAL DE TRANSPORTES

CODIGO	ESPECIFICACAO	PROJETOS	ATIVIDADES	TOTAL
I26	TRANSPORTE		2.022.841,44	2.022.841,44
I26782	TRANSPORTE RODOVIARIO		2.022.841,44	2.022.841,44
I26782921	AUXILIO AO DESENVOLVIMENTO DE SISTEMAS VIARIOS MUN		2.022.841,44	2.022.841,44
I267829214.617	APOIO FINANC. A PREFEITURAS PARA EXECUCAO DE OBRAS NO SETOR DOS TRANSPORTES		2.022.841,44	2.022.841,44
TOTAL			2.022.841,44	2.022.841,44

ESTADO DE SANTA CATARINA
SECRETARIA DE ESTADO DA FAZENDA
DIRETORIA DE ORCAMENTACAO

PROGRAMA DE TRABALHO
ANEXO 6, DA LEI N. 4320/64 - FUNDOS
RECURSOS DE TODAS AS FONTES - EXERCICIO DE 2002

EM R$

I ORGAO : SECRETARIA DE ESTADO DO DESENVOLVIMENTO URBANO E DO MEIO AMBIENTE
I UNIDADE ORCAMENTARIA : FUNDO ESPECIAL DE PROTECAO AO MEIO AMBIENTE - FEPEMA

CODIGO	ESPECIFICACAO	PROJETOS	ATIVIDADES	TOTAL
18	GESTAO AMBIENTAL		381.104,80	381.104,80
18128	FORMACAO DE RECURSOS HUMANOS		258.698,80	258.698,80
18128621	MELHORIA DA QUALIDADE DO MEIO AMBIENTE		258.698,80	258.698,80
18128621 4.474	REALIZACAO DE EVENTOS RELACIONADOS A EDUCACAO AMBIENTAL		258.698,80	258.698,80
18542	CONTROLE AMBIENTAL		122.406,00	122.406,00
18542621	MELHORIA DA QUALIDADE DO MEIO AMBIENTE		122.406,00	122.406,00
18542621 4.475	ELABOR. E DIVULGACAO DE MATERIAL DIDATICO NA AREA DE EDUCACAO AMBIENTAL		122.406,00	122.406,00
	T O T A L		381.104,80	381.104,80

ESTADO DE SANTA CATARINA
SECRETARIA DE ESTADO DA FAZENDA
DIRETORIA DE ORCAMENTACAO

PROGRAMA DE TRABALHO
ANEXO 6, DA LEI N. 4320/64 - FUNDOS
RECURSOS DE TODAS AS FONTES - EXERCICIO DE 2002

EM R$

I ORGAO : SECRETARIA DE ESTADO DO DESENVOLVIMENTO URBANO E DO MEIO AMBIENTE
I UNIDADE ORCAMENTARIA : FUNDO ESTADUAL DE RECURSOS HIDRICOS

CODIGO	ESPECIFICACAO	PROJETOS	ATIVIDADES	TOTAL
18	GESTAO AMBIENTAL		2.074.338,55	2.074.338,55
18544	RECURSOS HIDRICOS		2.074.338,55	2.074.338,55
18544622	IMPLEMENTACAO DO SISTEMA ESTADUAL DE GERENCIAMENTO		2.074.338,55	2.074.338,55
185446224.466	PLANEJAMENTO E GESTAO DE BACIAS HIDROGRAFICAS		1.096.143,55	1.096.143,55
185446224.471	ELABOR. E IMPLANT. DO SISTEMA ESTADUAL DE INFORMACOES EM RECURSOS HIDRICOS		15.195,00	15.195,00
185446224.473	IMPLANTACAO DE COMITES DE BACIAS HIDROGRAFICAS		963.000,00	963.000,00
	TOTAL		2.074.338,55	2.074.338,55

ESTADO DE SANTA CATARINA
SECRETARIA DE ESTADO DA FAZENDA
DIRETORIA DE ORCAMENTACAO

PROGRAMA DE TRABALHO
ANEXO 6, DA LEI N. 4320/64 - FUNDOS
RECURSOS DE TODAS AS FONTES - EXERCICIO DE 2002

EM R$

I ORGAO : SECRETARIA DE ESTADO DA JUSTICA E CIDADANIA
I UNIDADE ORCAMENTARIA : FUNDO ROTATIVO DA PENITENCIARIA DE CURITIBANOS

CODIGO	ESPECIFICACAO	PROJETOS	ATIVIDADES	TOTAL
14	DIREITOS DA CIDADANIA		179.064,70	179.064,70
14421	CUSTODIA E REINTEGRACAO SOCIAL		179.064,70	179.064,70
14421501	PROFISSIONALIZACAO NOS ESTABELECIMENTOS PENAIS		179.064,70	179.064,70
1442150I4.257	PROFISSIONALIZACAO ATRAVES ATIV. EM OFIC. TRABALHO NA PENITENC. CURITIBANOS		179.064,70	179.064,70
	T O T A L		179.064,70	179.064,70

ESTADO DE SANTA CATARINA
SECRETARIA DE ESTADO DA FAZENDA
DIRETORIA DE ORCAMENTACAO

PROGRAMA DE TRABALHO
ANEXO 6, DA LEI N. 4320/64 - FUNDOS
RECURSOS DE TODAS AS FONTES - EXERCICIO DE 2002

EM R$

I ORGAO : SECRETARIA DE ESTADO DA JUSTICA E CIDADANIA
I UNIDADE ORCAMENTARIA : FUNDO ROTATIVO DA PENITENCIARIA DE FLORIANOPOLIS

CODIGO	ESPECIFICACAO	PROJETOS	ATIVIDADES	TOTAL
14	DIREITOS DA CIDADANIA		186.260,86	186.260,86
14421	CUSTODIA E REINTEGRACAO SOCIAL		186.260,86	186.260,86
1442150 1	PROFISSIONALIZACAO NOS ESTABELECIMENTOS PENAIS		186.260,86	186.260,86
144215014.276	PROFISSIONALIZACAO ATRAVES ATIV. OFIC. TRABALHO NA PENITENCIARIA FPOLIS		186.260,86	186.260,86
	T O T A L		186.260,86	186.260,86

ESTADO DE SANTA CATARINA
SECRETARIA DE ESTADO DA FAZENDA
DIRETORIA DE ORCAMENTACAO

PROGRAMA DE TRABALHO
ANEXO 6, DA LEI N. 4320/64 - FUNDOS
RECURSOS DE TODAS AS FONTES - EXERCICIO DE 2002

EM R$

ORGAO : SECRETARIA DE ESTADO DA JUSTICA E CIDADANIA
UNIDADE ORCAMENTARIA : FUNDO ROTATIVO DA PENITENCIARIA DE CHAPECO

CODIGO	ESPECIFICACAO	PROJETOS	ATIVIDADES	TOTAL
14	DIREITOS DA CIDADANIA		336.688,26	336.688,26
14421	CUSTODIA E REINTEGRACAO SOCIAL		336.688,26	336.688,26
1442150 1	PROFISSIONALIZACAO NOS ESTABELECIMENTOS PENAIS		336.688,26	336.688,26
144215014.275	PROFISSIONALIZACAO ATRAVES ATIV. OFIC. TRABALHO NA PENITENCIARIA DE CHAPECO		336.688,26	336.688,26
TOTAL			336.688,26	336.688,26

ESTADO DE SANTA CATARINA
SECRETARIA DE ESTADO DA FAZENDA
DIRETORIA DE ORCAMENTACAO

PROGRAMA DE TRABALHO
ANEXO 6, DA LEI N. 4320/64 - FUNDOS
RECURSOS DE TODAS AS FONTES - EXERCICIO DE 2002

EM R$

I ORGAO : SECRETARIA DE ESTADO DA JUSTICA E CIDADANIA
I UNIDADE ORCAMENTARIA : FUNDO PENITENCIARIO DO ESTADO DE SANTA CATARINA

I CODIGO	I ESPECIFICACAO	I PROJETOS	I ATIVIDADES	I TOTAL
I14	DIREITOS DA CIDADANIA	24.869.956,42		24.869.956,42
I14421	CUSTODIA E REINTEGRACAO SOCIAL	24.869.956,42		24.869.956,42
I14421472	DIREITOS DO ADOLESCENTE INFRATOR	587.296,41		587.296,41
I144214723.635	CONSTRUCAO DE CENTROS DE INTERNAMENTO PROVISORIO	449.993,98		449.993,98
I144214723.636	REFORMA DE CENTROS DE INTERNAMENTO PROVISORIO	137.302,43		137.302,43
I14421521	HUMANIZACAO DO SISTEMA PENAL	13.394.372,77		13.394.372,77
I144215213.596	AQUISICAO DE EQUIPAMENTO PARA O SISTEMA PENAL	486.290,08		486.290,08
I144215213.597	REFORMA DOS ESTABELECIMENTOS PENAIS	400.651,60		400.651,60
I144215213.598	RELACOES HUMANAS AOS FUNCIONARIOS DO SISTEMA PENAL	252.654,00		252.654,00
I144215213.599	MELHORIA NO ATENDIMENTO DA COMUNICADE CARCERARIA	11.622.725,97		11.622.725,97
I144215213.601	RENOVACAO DA FROTA DE VEICULOS	632.051,12		632.051,12
I14421522	REDUCAO DO DEFICIT DE VAGAS NO SISTEMA PENAL	10.728.831,95		10.728.831,95
I144215223.605	CONCLUSAO DA PENITENCIARIA DA GRANDE FLORIANOPOLIS	7.313.708,36		7.313.708,36
I144215223.609	MUTIRAO NA EXECUCAO PENAL	307.204,01		307.204,01
I144215223.634	CONSTRUCAO DE UNIDADES PRISIONAIS	3.107.919,58		3.107.919,58
I14421524	INFORMATIZACAO DO SISTEMA PENAL	159.455,29		159.455,29
I144215243.613	IMPLANTACAO DA INFORMATICA NO SISTEMA PENAL	159.455,29		159.455,29
	T O T A L	24.869.956,42		24.869.956,42

ESTADO DE SANTA CATARINA
SECRETARIA DE ESTADO DA FAZENDA
DIRETORIA DE ORCAMENTACAO

PROGRAMA DE TRABALHO
ANEXO 6, DA LEI N. 4320/64 - FUNDOS
RECURSOS DE TODAS AS FONTES - EXERCICIO DE 2002

EM R$

I ORGAO : POLICIA MILITAR
I UNIDADE ORCAMENTARIA : FUNDO DE MELHORIA DA POLICIA MILITAR

I CODIGO	I ESPECIFICACAO	I PROJETOS	I ATIVIDADES	I TOTAL
I06	SEGURANCA PUBLICA	3.294.794,43	47.310.220,23	50.605.014,66
I06122	ADMINISTRACAO GERAL		44.663.832,07	44.663.832,07
I0612211	GESTAO ADMINISTRATIVA		44.480.986,30	44.480.986,30
I061221114.620	MANUTENCAO E SERVICOS ADMINISTRATIVOS GERAIS - PM		44.480.986,30	44.480.986,30
I06122138	A PRIMEIRA CHANCE		182.845,77	182.845,77
I061221384.836	ENCARGOS COM ESTAGIARIOS - PM		182.845,77	182.845,77
I06181	POLICIAMENTO	3.294.794,43	2.646.388,16	5.941.182,59
I06181261	TOLERANCIA ZERO	1.141.689,38	1.369.435,82	2.511.125,20
I061812614.623	DEFESA CONTRA SINISTROS		1.325.246,70	1.325.246,70
I061812614.624	FISCALIZACAO AMBIENTAL		44.189,12	44.189,12
I061812615.315	DESENVOLVIMENTO TECNOLOGICO DA POLICIA MILITAR	1.141.689,38		1.141.689,38
I06181262	VALORIZACAO DO POLICIAL		1.276.952,34	1.276.952,34
I061812624.625	QUALIFICACAO DO POLICIAL MILITAR		304.868,87	304.868,87
I061812624.626	SAUDE E PROMOCAO SOCIAL DO POLICIAL MILITAR		972.083,47	972.083,47
I06181264	MELHORIA DA ESTRUTURA FISICA POLICIAL	2.153.105,05		2.153.105,05
I061812645.316	CONSTRUCAO DO CENTRO DE TREINAMENTO DO CORPO DE BOMBEIROS DE FLORIANOPOLIS	7.560,00		7.560,00
I061812645.318	CONSTRUCAO DO QUARTEL DO PELOTAO PM/BM DE GASPAR	65.466,09		65.466,09
I061812645.319	CONSTRUCAO DO QUARTEL DO PELOTAO PM/BM DE RIO NEGRINHO	255.127,22		255.127,22
I061812645.324	CONSTRUCAO DO STAND DE TIRO DE FLORIANOPOLIS	86.521,69		86.521,69
I061812645.325	CONSTRUCAO DE QUARTEL PARA O PELOTAO DA CAVALARIA DE LAGES	89.708,13		89.708,13
I061812645.327	CONSTRUCAO DO STAND DE TIRO DE JOINVILLE	198.930,22		198.930,22
I061812645.329	CONSTRUCAO DO HOTEL DE TRANSITO DE RIO DO SUL	81.206,48		81.206,48
I061812645.341	CONSTRUCAO DO QUARTEL DA COMPANHIA PM DE SAO BENTO DO SUL	115.357,72		115.357,72
I061812645.343	CONSTRUCAO DO QUARTEL DO PELOTAO PM DE TAIO	2.835,00		2.835,00
I061812645.354	REFORMA DO CENTRO DE ENSINO DA POLICIA MILITAR (CEPM) DE FLORIANOPOLIS	8.127,00		8.127,00
I061812645.363	CONSTRUCAO DO STAND DE TIRO DO BATALHAO DE CRICIUMA	200.969,97		200.969,97
I061812645.370	CONSTRUCAO DO QUARTEL DO PELOTAO PM DE ORLEANS	1.701,00		1.701,00
I061812645.372	AMPLIACAO DO 100. BATALHAO DE POLICIA MILITAR DE BLUMENAU	6.993,00		6.993,00
I061812645.376	REFORMA DO 40. BATALHAO DE POLICIA MILITAR DE FLORIANOPOLIS	93.625,00		93.625,00
I061812645.395	REFORMA DO 10. BATALHAO DE POLICIA MILITAR DE BLUMENAU	122.204,08		122.204,08
I061812647.156	REFORMA DE UNIDADES POLICIAIS MILITARES	408.472,05		408.472,05
I061812647.637	CONSTRUCAO DA BASE OPERACIONAL DO MACICO DO MORRO DA CRUZ	52.007,16		52.007,16
I061812647.638	CONSTRUCAO DO CANIL DA PMSC	214.139,55		214.139,55
I061812647.639	CONSTRUCAO DA SEDE DO COMANDO DE OPERACOES ESPECIAIS DA PMSC - COE	142.153,69		142.153,69

CONTINUA

ESTADO DE SANTA CATARINA
SECRETARIA DE ESTADO DA FAZENDA
DIRETORIA DE ORCAMENTACAO

PROGRAMA DE TRABALHO
ANEXO 6, DA LEI N. 4320/64 - FUNDOS
RECURSOS DE TODAS AS FONTES - EXERCICIO DE 2002

EM R$

I ORGAO : POLICIA MILITAR
I UNIDADE ORCAMENTARIA : FUNDO DE MELHORIA DA POLICIA MILITAR

CODIGO	ESPECIFICACAO	PROJETOS	ATIVIDADES	TOTAL
	CONTINUACAO			
	T O T A L	3.294.794,43	47.310.220,23	50.605.014,66

ESTADO DE SANTA CATARINA
SECRETARIA DE ESTADO DA FAZENDA
DIRETORIA DE ORCAMENTACAO

PROGRAMA DE TRABALHO
ANEXO 6, DA LEI N. 4320/64 - FUNDOS
RECURSOS DE TODAS AS FONTES - EXERCICIO DE 2002

EM R$

I ORGAO : SECRETARIA DE ESTADO DE GOVERNO
I UNIDADE ORCAMENTARIA : FUNDO ESTADUAL DE INCENTIVO A CULTURA

CODIGO	ESPECIFICACAO	PROJETOS	ATIVIDADES	TOTAL
13	CULTURA		1.582.497,09	1.582.497,09
13392	DIFUSAO CULTURAL		1.582.497,09	1.582.497,09
13392452	INCENTIVO A CULTURA		1.582.497,09	1.582.497,09
133924524.773	APOIO A EXECUCAO DE ACOES CULTURAIS		1.582.497,09	1.582.497,09
	T O T A L		1.582.497,09	1.582.497,09

ESTADO DE SANTA CATARINA
SECRETARIA DE ESTADO DA FAZENDA
DIRETORIA DE ORCAMENTACAO

PROGRAMA DE TRABALHO DO GOVERNO
DEMONSTRATIVO DE FUNCOES, SUBFUNCOES E PROGRAMAS POR PROJETOS E ATIVIDADES
ANEXO 7, DA LEI N. 4320/64 - ADMINISTRACAO DIRETA E INDIRETA
RECURSOS DE TODAS AS FONTES - EXERCICIO DE 2002

EM R$

CODIGO	ESPECIFICACAO	PROJETOS	ATIVIDADES	TOTAL
01	LEGISLATIVA	1.629.698,00	168.467.943,89	170.097.641,89
01031	ACAO LEGISLATIVA		4.606.310,95	4.606.310,95
01031001	MODERNIZACAO DO PROCESSO LEGISLATIVO		4.606.310,95	4.606.310,95
01032	CONTROLE EXTERNO		14.291.420,21	14.291.420,21
01032021	FISCALIZACAO DA ARRECADACAO E DA APLICACAO DOS REC		13.193.834,63	13.193.834,63
01032111	GESTAO ADMINISTRATIVA		1.097.585,58	1.097.585,58
01122	ADMINISTRACAO GERAL	1.629.698,00	149.570.212,73	151.199.910,73
01122111	GESTAO ADMINISTRATIVA	1.629.698,00	149.570.212,73	151.199.910,73
02	JUDICIARIA	7.884.865,36	259.378.976,86	267.263.842,22
02061	ACAO JUDICIARIA	6.484.865,36	259.378.976,86	265.863.842,22
02061031	ADMINISTRACAO E COORDENACAO DOS SERVICOS JUDICIARI		243.134.695,67	243.134.695,67
02061034	CONSTRUCOES, AMPLIACOES E REFORMAS DE PREDIOS	3.212.604,36		3.212.604,36
02061111	GESTAO ADMINISTRATIVA	3.272.261,00	16.244.281,19	19.516.542,19
02091	DEFESA DA ORDEM JURIDICA	1.400.000,00		1.400.000,00
02091071	DEF. DA ORDEM JUR., DO REG. DEMOCR. E DOS INTER-SO	1.400.000,00		1.400.000,00
03	ESSENCIAL A JUSTICA	116.112,00	113.075.053,50	113.191.165,50
03091	DEFESA DA ORDEM JURIDICA	116.112,00	65.532.945,49	65.649.057,49
03091071	DEF. DA ORDEM JUR., DO REG. DEMOCR. E DOS INTER-SO	116.112,00	65.532.945,49	65.649.057,49
03122	ADMINISTRACAO GERAL		12.909.032,42	12.909.032,42
03122111	GESTAO ADMINISTRATIVA		11.809.694,00	11.809.694,00
03122138	A PRIMEIRA CHANCE		1.099.338,42	1.099.338,42
03128	FORMACAO DE RECURSOS HUMANOS		138.945,09	138.945,09

CONTINUA .....

ESTADO DE SANTA CATARINA
SECRETARIA DE ESTADO DA FAZENDA
DIRETORIA DE ORCAMENTACAO

PROGRAMA DE TRABALHO DO GOVERNO
DEMONSTRATIVO DE FUNCOES, SUBFUNCOES E PROGRAMAS POR PROJETOS E ATIVIDADES
ANEXO 7, DA LEI N. 4320/64 - ADMINISTRACAO DIRETA E INDIRETA
RECURSOS DE TODAS AS FONTES - EXERCICIO DE 2002

EM R$

CODIGO	ESPECIFICACAO	PROJETOS	ATIVIDADES	TOTAL
	CONTINUACAO			
103128071	DEF. DA ORDEM JUR., DO REG. DEMOCR. E DOS INTER-SO		138.945,09	138.945,09
103272	PREVIDENCIA DO REGIME ESTATUTARIO		34.494.130,50	34.494.130,50
103272071	DEF. DA ORDEM JUR., DO REG. DEMOCR. E DOS INTER-SO		28.864.749,87	28.864.749,87
103272111	GESTAO ADMINISTRATIVA		5.629.380,63	5.629.380,63
104	ADMINISTRACAO	237.122.381,09	1.153.802.792,12	1.390.925.173,21
104121	PLANEJAMENTO E ORCAMENTO	5.480.959,00	9.880,71	5.490.839,71
104121171	MODERNIZACAO DA ADMINISTRACAO FAZENDARIA	5.480.959,00		5.480.959,00
104121741	IMPLEMENTACAO DE POLITICAS DE DESENVOLVIMENTO		9.880,71	9.880,71
104122	ADMINISTRACAO GERAL	7.174.918,55	180.718.543,56	187.893.462,11
104122092	REPRESENTACOES DO GOVERNO CATARINENSE		242.897,61	242.897,61
104122111	GESTAO ADMINISTRATIVA	613.870,15	174.380.840,16	174.994.710,31
104122131	GOVERNO CIDADAO	3.835,38		3.835,38
104122132	PROFISSIONALIZACAO E VALORIZACAO DOS SERVIDORES PU		204.430,17	204.430,17
104122134	MODERNIZACAO ADMINISTRATIVA DO ESTADO	67,00		67,00
104122135	APERFEICOAMENTO DO SISTEMA DE ADMINISTRACAO PATRIM	19.692,00		19.692,00
104122137	GESTAO DE MATERIAL		4.164.553,21	4.164.553,21
104122138	A PRIMEIRA CHANCE		1.209.207,83	1.209.207,83
104122171	MODERNIZACAO DA ADMINISTRACAO FAZENDARIA	2.769.697,42		2.769.697,42
104122214	DESENVOLVIMENTO DE ESTRATEGIAS GOVERNAMENTAIS	3.767.756,60		3.767.756,60
104122220	DESENVOLVIMENTO DA REGIAO OESTE		516.614,58	516.614,58
104123	ADMINISTRACAO FINANCEIRA	222.225.165,27	817.155.160,07	1.039.380.325,34
104123111	GESTAO ADMINISTRATIVA	222.225.165,27	51.906.236,06	274.131.401,33
	CONTINUA			

ESTADO DE SANTA CATARINA
SECRETARIA DE ESTADO DA FAZENDA
DIRETORIA DE ORCAMENTACAO

PROGRAMA DE TRABALHO DO GOVERNO
DEMONSTRATIVO DE FUNCOES, SUBFUNCOES E PROGRAMAS POR PROJETOS E ATIVIDADES
ANEXO 7, DA LEI N. 4320/64 - ADMINISTRACAO DIRETA E INDIRETA
RECURSOS DE TODAS AS FONTES - EXERCICIO DE 2002

EM R$

CODIGO	ESPECIFICACAO	PROJETOS	ATIVIDADES	TOTAL
	CONTINUACAO			
04123562	DESENVOLVIMENTO MUNICIPAL E COMUNITARIO		34.258.774,81	34.258.774,81
04123801	PARTICIPACAO SOCIETARIA EM EMPRESAS DO SISTEMA FIN		730.990.149,20	730.990.149,20
04125	NORMATIZACAO E FISCALIZACAO	19.298,20	4.146.958,92	4.166.257,12
04125111	GESTAO ADMINISTRATIVA	19.298,20		19.298,20
04125753	METROLOGIA LEGAL		2.875.385,56	2.875.385,56
04125781	REGISTRO DAS ATIVIDADES MERCANTIS		1.271.573,36	1.271.573,36
04127	ORDENAMENTO TERRITORIAL		116.900,00	116.900,00
04127746	ARQUIVO CARTOGRAFICO CATARINENSE		116.900,00	116.900,00
04128	FORMACAO DE RECURSOS HUMANOS	893.305,44	1.127.371,15	2.020.676,59
04128171	MODERNIZACAO DA ADMINISTRACAO FAZENDARIA	893.305,44	1.127.371,15	2.020.676,59
04129	ADMINISTRACAO DE RECEITAS	1.328.734,63		1.328.734,63
04129171	MODERNIZACAO DA ADMINISTRACAO FAZENDARIA	1.328.734,63		1.328.734,63
04131	COMUNICACAO SOCIAL		21.216.019,71	21.216.019,71
04131111	GESTAO ADMINISTRATIVA		4.589.988,68	4.589.988,68
04131213	PUBLICIDADE GOVERNAMENTAL		16.626.031,03	16.626.031,03
04272	PREVIDENCIA DO REGIME ESTATUTARIO		127.311.958,00	127.311.958,00
04272111	GESTAO ADMINISTRATIVA		127.311.958,00	127.311.958,00
04512	SANEAMENTO BASICO URBANO		2.000.000,00	2.000.000,00
04512111	GESTAO ADMINISTRATIVA		2.000.000,00	2.000.000,00
06	SEGURANCA PUBLICA	34.768.301,85	599.884.362,73	634.652.664,58
06122	ADMINISTRACAO GERAL		449.057.901,31	449.057.901,31
06122111	GESTAO ADMINISTRATIVA		448.297.655,16	448.297.655,16
	CONTINUA			

ESTADO DE SANTA CATARINA
SECRETARIA DE ESTADO DA FAZENDA
DIRETORIA DE ORCAMENTACAO

PROGRAMA DE TRABALHO DO GOVERNO
DEMONSTRATIVO DE FUNCOES, SUBFUNCOES E PROGRAMAS POR PROJETOS E ATIVIDADES
ANEXO 7, DA LEI N. 4320/64 - ADMINISTRACAO DIRETA E INDIRETA
RECURSOS DE TODAS AS FONTES - EXERCICIO DE 2002

EM R$

CODIGO	ESPECIFICACAO	PROJETOS	ATIVIDADES	TOTAL
	CONTINUACAO			
06122138	A PRIMEIRA CHANCE		760.246,15	760.246,15
06181	POLICIAMENTO	34.768.301,85	9.501.922,95	44.270.224,80
06181111	GESTAO ADMINISTRATIVA	5.617.800,54		5.617.800,54
06181261	TOLERANCIA ZERO	17.367.460,82	1.369.435,82	18.736.896,64
06181262	VALORIZACAO DO POLICIAL		1.660.797,85	1.660.797,85
06181263	EDUCACAO E SEGURANCA NO TRANSITO		6.471.689,28	6.471.689,28
06181264	MELHORIA DA ESTRUTURA FISICA POLICIAL	11.404.525,17		11.404.525,17
06181871	CONSERVACAO E SEGURANCA RODOVIARIA	378.515,32		378.515,32
06182	DEFESA CIVIL		12.738.602,66	12.738.602,66
06182111	GESTAO ADMINISTRATIVA		2.942,23	2.942,23
06182241	PREVENCAO E ATENDIMENTO A DESASTRES NATURAIS		12.313.879,02	12.313.879,02
06182912	CONSTRUCAO, MANUTENCAO E CONSERVACAO DAS BARRAGENS		421.781,41	421.781,41
06272	PREVIDENCIA DO REGIME ESTATUTARIO		128.585.935,81	128.585.935,81
06272111	GESTAO ADMINISTRATIVA		128.585.935,81	128.585.935,81
08	ASSISTENCIA SOCIAL	7.224.782,27	14.308.313,86	21.533.096,13
08122	ADMINISTRACAO GERAL		8.926.040,37	8.926.040,37
08122111	GESTAO ADMINISTRATIVA		8.903.842,44	8.903.842,44
08122138	A PRIMEIRA CHANCE		22.197,93	22.197,93
08241	ASSISTENCIA AO IDOSO	215.362,77		215.362,77
08241292	GESTAO DE POLITICAS PUBLICAS DE ATENCAO AO IDOSO	215.362,77		215.362,77
08243	ASSISTENCIA A CRIANCA E AO ADOLESCENTE	2.018.085,66	820.530,81	2.838.616,47
08243294	ATENCAO A CRIANCA E AO ADOLESCENTE	1.793.279,96		1.793.279,96
	CONTINUA			

ESTADO DE SANTA CATARINA
SECRETARIA DE ESTADO DA FAZENDA
DIRETORIA DE ORCAMENTACAO

PROGRAMA DE TRABALHO DO GOVERNO
DEMONSTRATIVO DE FUNCOES, SUBFUNCOES E PROGRAMAS POR PROJETOS E ATIVIDADES
ANEXO 7, DA LEI N. 4320/64 - ADMINISTRACAO DIRETA E INDIRETA
RECURSOS DE TODAS AS FONTES - EXERCICIO DE 2002

EM R$

CODIGO	ESPECIFICACAO	PROJETOS	ATIVIDADES	TOTAL
	CONTINUACAO			
08243296	ATENDIMENTO A CRIANCA E AO ADOLESCENTE NOS CENTROS		308.312,29	308.312,29
08243297	GESTAO DE POLITICAS PUBLICAS DE ATENCAO A CRIANCA	224.805,70	512.218,52	737.024,22
08244	ASSISTENCIA COMUNITARIA	4.991.333,84	2.954.343,67	7.945.677,51
08244293	ASSISTENCIA A GESTOES MUNICIPAIS	85.686,52		85.686,52
08244295	ATENCAO A FAMILIA	15.686,01	44.824,51	60.510,52
08244298	ASSISTENCIA SOCIAL		226.129,96	226.129,96
08244299	DESENVOLVIMENTO SOCIAL	4.899.961,31	2.683.389,20	7.573.350,51
08272	PREVIDENCIA DO REGIME ESTATUTARIO		1.607.399,01	1.607.399,01
08272111	GESTAO ADMINISTRATIVA		1.607.399,01	1.607.399,01
09	PREVIDENCIA SOCIAL		272.255.744,81	272.255.744,81
09122	ADMINISTRACAO GERAL		18.237.274,09	18.237.274,09
09122111	GESTAO ADMINISTRATIVA		18.237.274,09	18.237.274,09
09272	PREVIDENCIA DO REGIME ESTATUTARIO		193.436.541,67	193.436.541,67
09272111	GESTAO ADMINISTRATIVA		4.691.002,49	4.691.002,49
09272331	ASSISTENCIA PREVIDENCIARIA		188.745.539,18	188.745.539,18
09302	ASSISTENCIA HOSPITALAR E AMBULATORIAL		60.581.929,05	60.581.929,05
09302332	IPESC SAUDE		60.581.929,05	60.581.929,05
10	SAUDE	15.044.692,05	565.417.261,03	580.461.953,08
10122	ADMINISTRACAO GERAL		228.314.165,60	228.314.165,60
10122111	GESTAO ADMINISTRATIVA		191.678.016,45	191.678.016,45
10122138	A PRIMEIRA CHANCE		923.529,91	923.529,91
	CONTINUA			

ESTADO DE SANTA CATARINA
SECRETARIA DE ESTADO DA FAZENDA
DIRETORIA DE ORCAMENTACAO

PROGRAMA DE TRABALHO DO GOVERNO
DEMONSTRATIVO DE FUNCOES, SUBFUNCOES E PROGRAMAS POR PROJETOS E ATIVIDADES
ANEXO 7, DA LEI N. 4320/64 - ADMINISTRACAO DIRETA E INDIRETA
RECURSOS DE TODAS AS FONTES - EXERCICIO DE 2002

EM R$

CODIGO	ESPECIFICACAO	PROJETOS	ATIVIDADES	TOTAL
	CONTINUACAO			
10122351	REGIONALIZACAO DA SAUDE		16.936.221,60	16.936.221,60
10122355	GESTAO DAS ACOES DE SAUDE		18.776.397,64	18.776.397,64
10128	FORMACAO DE RECURSOS HUMANOS		1.210.119,33	1.210.119,33
10128355	GESTAO DAS ACOES DE SAUDE		1.210.119,33	1.210.119,33
10272	PREVIDENCIA DO REGIME ESTATUTARIO		39.475.925,27	39.475.925,27
10272111	GESTAO ADMINISTRATIVA		39.475.925,27	39.475.925,27
10301	ATENCAO BASICA		41.467.762,69	41.467.762,69
10301356	ASSISTENCIA AMBULATORIAL E ACOES BASICAS DE SAUDE		41.467.762,69	41.467.762,69
10302	ASSISTENCIA HOSPITALAR E AMBULATORIAL	15.044.692,05	245.861.880,93	260.906.572,98
10302353	ADEQUACAO FISICA E TECNICA DE UNIDADES DE SAUDE PR	15.044.692,05		15.044.692,05
10302355	GESTAO DAS ACOES DE SAUDE		143.409.064,69	143.409.064,69
10302357	ASSISTENCIA HOSPITALAR		102.452.816,24	102.452.816,24
10303	SUPORTE PROFILATICO E TERAPEUTICO		9.016.137,12	9.016.137,12
10303356	ASSISTENCIA AMBULATORIAL E ACOES BASICAS DE SAUDE		9.016.137,12	9.016.137,12
10422	DIREITOS INDIVIDUAIS, COLETIVOS E DIFUSOS		71.270,09	71.270,09
10422355	GESTAO DAS ACOES DE SAUDE		71.270,09	71.270,09
11	TRABALHO		35.605.261,43	35.605.261,43
11122	ADMINISTRACAO GERAL		9.462.561,25	9.462.561,25
11122111	GESTAO ADMINISTRATIVA		9.462.561,25	9.462.561,25
11331	PROTECAO E BENEFICIOS AO TRABALHADOR		658.210,92	658.210,92
11331371	SEGURO DESEMPREGO		658.210,92	658.210,92
11332	RELACOES DE TRABALHO		25.000,00	25.000,00
	CONTINUA			

ESTADO DE SANTA CATARINA
SECRETARIA DE ESTADO DA FAZENDA
DIRETORIA DE ORCAMENTACAO

PROGRAMA DE TRABALHO DO GOVERNO
DEMONSTRATIVO DE FUNCOES, SUBFUNCOES E PROGRAMAS POR PROJETOS E ATIVIDADES
ANEXO 7, DA LEI N. 4320/64 - ADMINISTRACAO DIRETA E INDIRETA
RECURSOS DE TODAS AS FONTES - EXERCICIO DE 2002

EM R$

CODIGO	ESPECIFICACAO	PROJETOS	ATIVIDADES	TOTAL
	CONTINUACAO			
11332216	INCENTIVO AO SURGIMENTO E FORTALECIMENTO DAS MICRO		25.000,00	25.000,00
11333	EMPREGABILIDADE		25.434.489,26	25.434.489,26
11333372	INTERMEDIACAO DE MAO-DE-OBRA		4.414.450,86	4.414.450,86
11333374	EDUCACAO PROFISSIONAL		21.020.038,40	21.020.038,40
11334	FOMENTO AO TRABALHO		25.000,00	25.000,00
11334373	GERACAO DE EMPREGO E RENDA		25.000,00	25.000,00
12	EDUCACAO	84.256.354,69	1.060.318.240,22	1.144.574.594,81
12122	ADMINISTRACAO GERAL	295.308,68	153.584.021,36	153.879.330,04
12122111	GESTAO ADMINISTRATIVA	127.560,42	141.558.188,07	141.685.748,49
12122138	A PRIMEIRA CHANCE		5.990.299,77	5.990.299,77
12122380	RECURSOS FISICOS E MATERIAIS PARA A ADMINISTRACAO	167.748,26		167.748,26
12122401	CAPACITACAO DE RECURSOS HUMANOS NA AREA ADMINISTRA		207.600,75	207.600,75
12122442	INTEGRACAO UNIVERSIDADE COMUNIDADE		522.541,46	522.541,46
12122444	CENTRO DE ENSINO AUTONOMO		5.305.391,31	5.305.391,31
12272	PREVIDENCIA DO REGIME ESTATUTARIO		304.650.041,13	304.650.041,13
12272111	GESTAO ADMINISTRATIVA		151.789.873,10	151.789.873,10
12272381	ADMINISTRACAO E MANUTENCAO DO ENSINO FUNDAMENTAL		152.860.168,03	152.860.168,03
12333	EMPREGABILIDADE		237.412,12	237.412,12
12333442	INTEGRACAO UNIVERSIDADE COMUNIDADE		237.412,12	237.412,12
12361	ENSINO FUNDAMENTAL	68.061.197,19	408.043.605,52	476.104.802,71
12361381	ADMINISTRACAO E MANUTENCAO DO ENSINO FUNDAMENTAL		107.258.640,56	107.258.640,56
12361382	RECURSOS FISICOS, MATERIAIS E PEDAGOGICOS PARA O E	68.061.197,19	288.103.881,99	356.165.079,18
	CONTINUA			

ESTADO DE SANTA CATARINA
SECRETARIA DE ESTADO DA FAZENDA
DIRETORIA DE ORCAMENTACAO

PROGRAMA DE TRABALHO DO GOVERNO
DEMONSTRATIVO DE FUNCOES, SUBFUNCOES E PROGRAMAS POR PROJETOS E ATIVIDADES
ANEXO 7, DA LEI N. 4320/64 - ADMINISTRACAO DIRETA E INDIRETA
RECURSOS DE TODAS AS FONTES - EXERCICIO DE 2002

EM R$

CODIGO	ESPECIFICACAO	PROJETOS	ATIVIDADES	TOTAL
	CONTINUACAO			
12361383	FORMACAO E CAPACITACAO DE RECURSOS HUMANOS NO ENSI		12.681.082,97	12.681.082,97
12362	ENSINO MEDIO	2.296.407,04	96.864.364,71	99.160.771,75
12362384	ADMINISTRACAO E MANUTENCAO DO ENSINO MEDIO		96.163.316,89	96.163.316,89
12362385	RECURSOS FISICOS, MATERIAIS E PEDAGOGICOS PARA O E	2.296.407,04		2.296.407,04
12362386	FORMACAO E CAPACITACAO DE RECURSOS HUMANOS NO ENSI		701.047,82	701.047,82
12363	ENSINO PROFISSIONAL		10.094.316,25	10.094.316,25
12363391	ADMINISTRACAO E MANUTENCAO DA EDUCACAO PROFISSIONA		10.094.316,25	10.094.316,25
12364	ENSINO SUPERIOR	11.009.066,96	25.669.992,43	36.679.059,39
12364400	APOIO FINANCEIRO A ESTUDANTES DO ENSINO SUPERIOR		23.518.968,00	23.518.968,00
12364441	MODERNIZACAO DA UDESC	11.009.066,96		11.009.066,96
12364442	INTEGRACAO UNIVERSIDADE COMUNIDADE		2.151.024,43	2.151.024,43
12365	ENSINO INFANTIL	155.340,92	17.836.923,03	17.992.263,95
12365394	ADMINISTRACAO E MANUTENCAO DA EDUCACAO INFANTIL		17.836.923,03	17.836.923,03
12365395	RECURSOS FISICOS, MATERIAIS E PEDAGOGICOS PARA A E	155.340,92		155.340,92
12366	EDUCACAO DE JOVENS E ADULTOS	2.069.471,51	22.827.246,04	24.896.717,55
12366397	ADMINISTRACAO E MANUTENCAO DA EDUCACAO DE JOVENS E		21.841.463,21	21.841.463,21
12366398	RECURSOS FISICOS, MATERIAIS E PEDAGOGICOS PARA A E	2.064.694,51		2.064.694,51
12366399	CAPACITACAO DE RECURSOS HUMANOS NA EDUCACAO DE JOV		839.450,10	839.450,10
12366442	INTEGRACAO UNIVERSIDADE COMUNIDADE	4.777,00	41.570,00	46.347,00
12366443	SUPORTE GERENCIAL AO ESTADO		104.762,73	104.762,73
12367	EDUCACAO ESPECIAL	369.562,29	20.010.317,63	20.379.879,92
12367111	GESTAO ADMINISTRATIVA		2.964.641,40	2.964.641,40
12367431	MODERNIZANDO CAMINHOS	369.562,29		369.562,29
	CONTINUA			

ESTADO DE SANTA CATARINA
SECRETARIA DE ESTADO DA FAZENDA
DIRETORIA DE ORCAMENTACAO

PROGRAMA DE TRABALHO DO GOVERNO
DEMONSTRATIVO DE FUNCOES, SUBFUNCOES E PROGRAMAS POR PROJETOS E ATIVIDADES
ANEXO 7, DA LEI N. 4320/64 - ADMINISTRACAO DIRETA E INDIRETA
RECURSOS DE TODAS AS FONTES - EXERCICIO DE 2002

EM R$

CODIGO	ESPECIFICACAO	PROJETOS	ATIVIDADES	TOTAL
	CONTINUACAO			
12367432	PESQUISANDO ALTERNATIVAS		83.455,67	83.455,67
12367433	ASSUMINDO A DIVERSIDADE		16.962.220,56	16.962.220,56
12573	DIFUSAO DO CONHECIMENTO CIENTIFICO E TECNOLOGICO		500.000,00	500.000,00
12573442	INTEGRACAO UNIVERSIDADE COMUNIDADE		500.000,00	500.000,00
13	CULTURA	1.398.915,98	9.583.939,93	10.982.855,91
13122	ADMINISTRACAO GERAL		5.462.783,66	5.462.783,66
13122111	GESTAO ADMINISTRATIVA		5.406.123,21	5.406.123,21
13122138	A PRIMEIRA CHANCE		56.660,45	56.660,45
13272	PREVIDENCIA DO REGIME ESTATUTARIO		656.147,13	656.147,13
13272111	GESTAO ADMINISTRATIVA		656.147,13	656.147,13
13391	PATRIMONIO HISTORICO, ARTISTICO E ARQUEOLOGICO	15.000,00	1.112.512,05	1.127.512,05
13391093	PRESERVACAO DO PATRIMONIO HISTORICO		1.112.512,05	1.112.512,05
13391451	APOIO A CULTURA	15.000,00		15.000,00
13392	DIFUSAO CULTURAL	1.383.915,98	2.352.497,09	3.736.413,07
13392215	SANTA CATARINA LIGADA NO MUNDO	394.605,18	750.000,00	1.144.605,18
13392217	TURISMO INTEGRADO		20.000,00	20.000,00
13392451	APOIO A CULTURA	989.310,80		989.310,80
13392452	INCENTIVO A CULTURA		1.582.497,09	1.582.497,09
14	DIREITOS DA CIDADANIA	25.209.661,65	22.324.085,87	47.533.747,52
14122	ADMINISTRACAO GERAL		1.322.324,28	1.322.324,28
14122111	GESTAO ADMINISTRATIVA		1.223.240,56	1.223.240,56
	CONTINUA			

ESTADO DE SANTA CATARINA
SECRETARIA DE ESTADO DA FAZENDA
DIRETORIA DE ORCAMENTACAO

PROGRAMA DE TRABALHO DO GOVERNO
DEMONSTRATIVO DE FUNCOES, SUBFUNCOES E PROGRAMAS POR PROJETOS E ATIVIDADES
ANEXO 7, DA LEI N. 4320/64 - ADMINISTRACAO DIRETA E INDIRETA
RECURSOS DE TODAS AS FONTES - EXERCICIO DE 2002

EM R$

CODIGO	ESPECIFICACAO	PROJETOS	ATIVIDADES	TOTAL
	CONTINUACAO			
14122138	A PRIMEIRA CHANCE		99.083,72	99.083,72
14274	PREVIDENCIA ESPECIAL		13.497.472,48	13.497.472,48
14274474	PENSOES ESPECIAIS		13.497.472,48	13.497.472,48
14421	CUSTODIA E REINTEGRACAO SOCIAL	25.209.661,65	1.804.695,63	27.014.357,28
14421471	DIREITOS DA CRIANCA E DO ADOLESCENTE		107.630,00	107.630,00
14421472	DIREITOS DO ADOLESCENTE INFRATOR	927.001,64	995.051,81	1.922.053,45
14421501	PROFISSIONALIZACAO NOS ESTABELECIMENTOS PENAIS		702.013,82	702.013,82
14421521	HUMANIZACAO DO SISTEMA PENAL	13.394.372,77		13.394.372,77
14421522	REDUCAO DO DEFICIT DE VAGAS NO SISTEMA PENAL	10.728.831,95		10.728.831,95
14421524	INFORMATIZACAO DO SISTEMA PENAL	159.455,29		159.455,29
14422	DIREITOS INDIVIDUAIS, COLETIVOS E DIFUSOS		5.689.594,19	5.689.594,19
14422473	APOIO A CIDADANIA		5.556.325,53	5.556.325,53
14422475	PROGRAMA ESTADUAL DE DEFESA AO CONSUMIDOR		133.268,66	133.268,66
14423	ASSISTENCIA AOS POVOS INDIGENAS		9.999,29	9.999,29
14423473	APOIO A CIDADANIA		9.999,29	9.999,29
15	URBANISMO	90.000,00		90.000,00
15122	ADMINISTRACAO GERAL	90.000,00		90.000,00
15122561	DESENVOLVIMENTO REGIONAL E URBANO	90.000,00		90.000,00
16	HABITACAO	6.014.545,85	6.794.503,34	12.809.049,19
16122	ADMINISTRACAO GERAL		5.303.898,73	5.303.898,73
16122111	GESTAO ADMINISTRATIVA		5.303.898,73	5.303.898,73
	CONTINUA			

ESTADO DE SANTA CATARINA
SECRETARIA DE ESTADO DA FAZENDA
DIRETORIA DE ORCAMENTACAO

PROGRAMA DE TRABALHO DO GOVERNO
DEMONSTRATIVO DE FUNCOES, SUBFUNCOES E PROGRAMAS POR PROJETOS E ATIVIDADES
ANEXO 7, DA LEI N. 4320/64 - ADMINISTRACAO DIRETA E INDIRETA
RECURSOS DE TODAS AS FONTES - EXERCICIO DE 2002

EM R$

CODIGO	ESPECIFICACAO	PROJETOS	ATIVIDADES	TOTAL
	CONTINUACAO			
16481	HABITACAO RURAL	517.678,56	1.490.604,61	2.008.283,17
16481571	MAIS HABITACAO	517.678,56	1.490.604,61	2.008.283,17
16482	HABITACAO URBANA	5.496.867,29		5.496.867,29
16482571	MAIS HABITACAO	5.496.867,29		5.496.867,29
17	SANEAMENTO	125.317,89		125.317,89
17511	SANEAMENTO BASICO RURAL	125.317,89		125.317,89
17511220	DESENVOLVIMENTO DA REGIAO OESTE	125.317,89		125.317,89
18	GESTAO AMBIENTAL		5.080.948,50	5.080.948,50
18122	ADMINISTRACAO GERAL		432.489,01	432.489,01
18122111	GESTAO ADMINISTRATIVA		362.119,82	362.119,82
18122138	A PRIMEIRA CHANCE		70.369,19	70.369,19
18128	FORMACAO DE RECURSOS HUMANOS		258.698,80	258.698,80
18128621	MELHORIA DA QUALIDADE DO MEIO AMBIENTE		258.698,80	258.698,80
18541	PRESERVACAO E CONSERVACAO AMBIENTAL		439.571,71	439.571,71
18541611	PROMOCAO DO PLANEJAMENTO E GESTAO AMBIENTAL		109.351,15	109.351,15
18541616	GERENCIAMENTO DO PATRIMONIO AMBIENTAL		330.220,56	330.220,56
18542	CONTROLE AMBIENTAL		1.449.664,15	1.449.664,15
18542618	GESTAO QUALIDADE AMBIENTAL		1.298.668,15	1.298.668,15
18542621	MELHORIA DA QUALIDADE DO MEIO AMBIENTE		150.996,00	150.996,00
18543	RECUPERACAO DE AREAS DEGRADADAS		306.190,20	306.190,20
18543612	RECUPERACAO DE QUALIDADE DE VIDA DA REGIAO SUL CAT		306.190,20	306.190,20
	CONTINUA			

ESTADO DE SANTA CATARINA
SECRETARIA DE ESTADO DA FAZENDA
DIRETORIA DE ORCAMENTACAO

PROGRAMA DE TRABALHO DO GOVERNO
DEMONSTRATIVO DE FUNCOES, SUBFUNCOES E PROGRAMAS POR PROJETOS E ATIVIDADES
ANEXO 7, DA LEI N. 4320/64 - ADMINISTRACAO DIRETA E INDIRETA
RECURSOS DE TODAS AS FONTES - EXERCICIO DE 2002

EM R$

CODIGO	ESPECIFICACAO	PROJETOS	ATIVIDADES	TOTAL
	CONTINUACAO			
18544	RECURSOS HIDRICOS		2.194.334,63	2.194.334,63
18544622	IMPLEMENTACAO DO SISTEMA ESTADUAL DE GERENCIAMENTO		2.194.334,63	2.194.334,63
19	CIENCIA E TECNOLOGIA	79.992,00	12.844.793,61	12.924.785,61
19122	ADMINISTRACAO GERAL		711.671,82	711.671,82
19122111	GESTAO ADMINISTRATIVA		680.125,60	680.125,60
19122138	A PRIMEIRA CHANCE		31.546,22	31.546,22
19571	DESENVOLVIMENTO CIENTIFICO	79.992,00	6.056.211,05	6.136.203,05
19571762	FOMENTO A CIENCIA E PESQUISA	79.992,00	6.056.211,05	6.136.203,05
19572	DESENVOLVIMENTO TECNOLOGICO E ENGENHARIA		24.425,57	24.425,57
19572748	PLANO CARTOGRAFICO CATARINENSE		24.425,57	24.425,57
19573	DIFUSAO DO CONHECIMENTO CIENTIFICO E TECNOLOGICO		6.052.485,17	6.052.485,17
19573760	PROJETOS E SERVICOS TECNICOS ESPECIAIS		703.215,13	703.215,13
19573764	INTERNET II NO ESTADO DE SANTA CATARINA		5.349.270,04	5.349.270,04
20	AGRICULTURA	1.039.704,12	263.937.000,33	264.976.704,45
20121	PLANEJAMENTO E ORCAMENTO		5.063.000,00	5.063.000,00
20121661	PLANEJAMENTO, PESQUISA, EXTENSAO RURAL E PESQUEIRA		5.063.000,00	5.063.000,00
20122	ADMINISTRACAO GERAL		173.163.127,83	173.163.127,83
20122111	GESTAO ADMINISTRATIVA		173.163.127,83	173.163.127,83
20123	ADMINISTRACAO FINANCEIRA		636.300,00	636.300,00
20123111	GESTAO ADMINISTRATIVA		636.300,00	636.300,00
20272	PREVIDENCIA DO REGIME ESTATUTARIO		5.350.374,97	5.350.374,97
	CONTINUA			

ESTADO DE SANTA CATARINA
SECRETARIA DE ESTADO DA FAZENDA
DIRETORIA DE ORCAMENTACAO

PROGRAMA DE TRABALHO DO GOVERNO
DEMONSTRATIVO DE FUNCOES, SUBFUNCOES E PROGRAMAS POR PROJETOS E ATIVIDADES
ANEXO 7, DA LEI N. 4320/64 - ADMINISTRACAO DIRETA E INDIRETA
RECURSOS DE TODAS AS FONTES - EXERCICIO DE 2002

EM R$

CODIGO	ESPECIFICACAO	PROJETOS	ATIVIDADES	TOTAL
	CONTINUACAO			
120272111	GESTAO ADMINISTRATIVA		5.350.374,97	5.350.374,97
120511	SANEAMENTO BASICO RURAL		11.150,00	11.150,00
120511658	RECURSOS NATURAIS E SANEAMENTO RURAL		11.150,00	11.150,00
120543	RECUPERACAO DE AREAS DEGRADADAS		4.701.576,57	4.701.576,57
120543658	RECURSOS NATURAIS E SANEAMENTO RURAL		4.701.576,57	4.701.576,57
120544	RECURSOS HIDRICOS	360.000,00		360.000,00
120544658	RECURSOS NATURAIS E SANEAMENTO RURAL	360.000,00		360.000,00
120572	DESENVOLVIMENTO TECNOLOGICO E ENGENHARIA		25.836.124,54	25.836.124,54
120572661	PLANEJAMENTO, PESQUISA, EXTENSAO RURAL E PESQUEIRA		25.836.124,54	25.836.124,54
120601	PROMOCAO DA PRODUCAO VEGETAL		17.247.801,62	17.247.801,62
120601655	PROGRAMA FLORESTAL CATARINENSE		17.247.801,62	17.247.801,62
120602	PROMOCAO DA PRODUCAO ANIMAL		819.630,42	819.630,42
120602660	DEFESA AGROPECUARIA E QUALIDADE		819.630,42	819.630,42
120603	DEFESA SANITARIA VEGETAL		1.403.897,24	1.403.897,24
120603655	PROGRAMA FLORESTAL CATARINENSE		274.025,09	274.025,09
120603660	DEFESA AGROPECUARIA E QUALIDADE		1.129.872,15	1.129.872,15
120604	DEFESA SANITARIA ANIMAL		2.588.924,34	2.588.924,34
120604661	PLANEJAMENTO, PESQUISA, EXTENSAO RURAL E PESQUEIRA		2.588.924,34	2.588.924,34
120606	EXTENSAO RURAL	679.704,12	22.188.900,78	22.868.604,90
120606651	TROCA X TROCA		13.360.645,81	13.360.645,81
120606652	PLANO DIRETOR DA PROPRIEDADE RURAL EM MICROBACIAS		3.537.065,32	3.537.065,32
120606656	ACESSO A TERRA E AOS MEIOS DE PRODUCAO	672.414,12	55.659,96	728.074,08
120606657	INCENTIVO, EXPANSAO E FORTALEC. DAS COOP. E ASSOC.	7.290,00		7.290,00
	CONTINUA			

ESTADO DE SANTA CATARINA
SECRETARIA DE ESTADO DA FAZENDA
DIRETORIA DE ORCAMENTACAO

PROGRAMA DE TRABALHO DO GOVERNO
DEMONSTRATIVO DE FUNCOES, SUBFUNCOES E PROGRAMAS POR PROJETOS E ATIVIDADES
ANEXO 7, DA LEI N. 4320/64 - ADMINISTRACAO DIRETA E INDIRETA
RECURSOS DE TODAS AS FONTES - EXERCICIO DE 2002

EM R$

CODIGO	ESPECIFICACAO	PROJETOS	ATIVIDADES	TOTAL
	CONTINUACAO			
20606661	PLANEJAMENTO, PESQUISA, EXTENSAO RURAL E PESQUEIRA		5.235.529,69	5.235.529,69
20607	IRRIGACAO		4.926.192,02	4.926.192,02
20607658	RECURSOS NATURAIS E SANEAMENTO RURAL		4.926.192,02	4.926.192,02
22	INDUSTRIA	868.892,83	12.974.598,68	13.843.491,51
22122	ADMINISTRACAO GERAL	139.929,59	7.440.085,16	7.580.014,75
22122111	GESTAO ADMINISTRATIVA	139.929,59	7.439.654,34	7.579.583,93
22122138	A PRIMEIRA CHANCE		430,82	430,82
22272	PREVIDENCIA DO REGIME ESTATUTARIO		942.774,70	942.774,70
22272111	GESTAO ADMINISTRATIVA		942.774,70	942.774,70
22661	PROMOCAO INDUSTRIAL	710.276,93	195.000,00	905.276,93
22661201	DESENVOLVIMENTO DA EMPRESA CATARINENSE - PRODEC	185.296,93		185.296,93
22661743	PROMOCAO DO ESTADO E EXPANSAO INDUSTRIAL	524.980,00	195.000,00	719.980,00
22662	PRODUCAO INDUSTRIAL	18.686,31	4.396.738,82	4.415.425,13
22662151	MODERNIZACAO E ATUALIZACAO DOS PROCESSOS DE PRODUC	18.686,31	4.396.738,82	4.415.425,13
23	COMERCIO E SERVICOS	743.015,99	14.583.802,53	15.326.818,52
23122	ADMINISTRACAO GERAL		12.361.504,69	12.361.504,69
23122111	GESTAO ADMINISTRATIVA		12.361.504,69	12.361.504,69
23272	PREVIDENCIA DO REGIME ESTATUTARIO		535.584,20	535.584,20
23272111	GESTAO ADMINISTRATIVA		535.584,20	535.584,20
23695	TURISMO	743.015,99	1.686.713,64	2.429.729,63
23695742	ROTA SEGURA PARA O TURISMO	78.568,67		78.568,67
	CONTINUA			

ESTADO DE SANTA CATARINA
SECRETARIA DE ESTADO DA FAZENDA
DIRETORIA DE ORCAMENTACAO

PROGRAMA DE TRABALHO DO GOVERNO
DEMONSTRATIVO DE FUNCOES, SUBFUNCOES E PROGRAMAS POR PROJETOS E ATIVIDADES
ANEXO 7, DA LEI N. 4320/64 - ADMINISTRACAO DIRETA E INDIRETA
RECURSOS DE TODAS AS FONTES - EXERCICIO DE 2002

EM R$

CODIGO	ESPECIFICACAO	PROJETOS	ATIVIDADES	TOTAL
	CONTINUACAO			
23695789	FOMENTO DA ATIVIDADE TURISTICA EM SANTA CATARINA		110.315,93	110.315,93
23695790	PROMOCAO E DIVULG. DO PRODUTO TURISTICO CATAR. NOS	562.322,62	1.576.397,71	2.138.720,33
23695791	PROGRAMA DE DESENVOLVIMENTO TURISTICO DA REGIAO SU	102.124,70		102.124,70
26	TRANSPORTE	160.673.727,30	142.515.243,87	303.188.971,17
26122	ADMINISTRACAO GERAL		57.567.785,15	57.567.785,15
26122111	GESTAO ADMINISTRATIVA		57.353.021,21	57.353.021,21
26122138	A PRIMEIRA CHANCE		214.763,94	214.763,94
26181	POLICIAMENTO		5.137.889,39	5.137.889,39
26181871	CONSERVACAO E SEGURANCA RODOVIARIA		5.137.889,39	5.137.889,39
26271	PREVIDENCIA BASICA		567.706,53	567.706,53
26271111	GESTAO ADMINISTRATIVA		567.706,53	567.706,53
26272	PREVIDENCIA DO REGIME ESTATUTARIO		21.977.749,70	21.977.749,70
26272111	GESTAO ADMINISTRATIVA		21.977.749,70	21.977.749,70
26542	CONTROLE AMBIENTAL		55.200,00	55.200,00
26542618	GESTAO QUALIDADE AMBIENTAL		55.200,00	55.200,00
26572	DESENVOLVIMENTO TECNOLOGICO E ENGENHARIA		543.156,93	543.156,93
26572843	DESENV. DE ESTUDOS, PESQUISAS E PROJETOS DE MODAIS		543.156,93	543.156,93
26781	TRANSPORTE AEREO	12.825.369,81		12.825.369,81
26781842	PLANEJ., ADEQUACAO E MELHORAMENTO DA INFRA-ESTRUTU	12.825.369,81		12.825.369,81
26782	TRANSPORTE RODOVIARIO	144.679.912,86	52.213.181,84	196.893.094,70
26782841	APOIO AOS SISTEMAS VIARIOS MUNICIPAIS		2.649.714,16	2.649.714,16
26782871	CONSERVACAO E SEGURANCA RODOVIARIA		30.372.212,62	30.372.212,62
	CONTINUA			

ESTADO DE SANTA CATARINA
SECRETARIA DE ESTADO DA FAZENDA
DIRETORIA DE ORCAMENTACAO

PROGRAMA DE TRABALHO DO GOVERNO
DEMONSTRATIVO DE FUNCOES, SUBFUNCOES E PROGRAMAS POR PROJETOS E ATIVIDADES
ANEXO 7, DA LEI N. 4320/64 - ADMINISTRACAO DIRETA E INDIRETA
RECURSOS DE TODAS AS FONTES - EXERCICIO DE 2002

EM R$

CODIGO	ESPECIFICACAO	PROJETOS	ATIVIDADES	TOTAL
	CONTINUACAO			
26782872	REFORMA E AUMENTO DE CAPACIDADE DE RODOVIAS	70.936.104,30	1.370.543,81	72.306.648,11
26782873	CONSTRUCAO DE OBRAS RODOVIARIAS	46.809.577,14	1.091.267,49	47.900.844,63
26782875	OBRAS RODOVIARIAS CONVENIADAS	25.450.848,77		25.450.848,77
26782876	DESENVOLVIMENTO DE ESTUDOS E PROJETOS RODOVIARIOS		11.767.396,82	11.767.396,82
26782891	MELHORIA DO SISTEMA DE TRANSPORTE INTERMUNICIPAL D	1.483.382,65	2.939.205,50	4.422.588,15
26782921	AUXILIO AO DESENVOLVIMENTO DE SISTEMAS VIARIOS MUN		2.022.841,44	2.022.841,44
26784	TRANSPORTE HIDROVIARIO	3.168.444,63	4.452.574,33	7.621.018,96
26784861	MODERNIZACAO DO PORTO DE SAO FRANCISCO DO SUL	2.951.444,63	3.857.333,88	6.808.778,51
26784891	MELHORIA DO SISTEMA DE TRANSPORTE INTERMUNICIPAL D	217.000,00	595.240,45	812.240,45
27	DESPORTO E LAZER	585.126,53	6.822.557,13	7.407.683,66
27122	ADMINISTRACAO GERAL	585.126,53	2.420.562,63	3.005.689,16
27122111	GESTAO ADMINISTRATIVA		1.624.064,53	1.624.064,53
27122138	A PRIMEIRA CHANCE		9.498,10	9.498,10
27122931	MELHORIA DO DESPORTO AMADOR	585.126,53	787.000,00	1.372.126,53
27272	PREVIDENCIA DO REGIME ESTATUTARIO		15.074,66	15.074,66
27272111	GESTAO ADMINISTRATIVA		15.074,66	15.074,66
27811	DESPORTO DE RENDIMENTO		4.096.167,41	4.096.167,41
27811931	MELHORIA DO DESPORTO AMADOR		73.740,20	73.740,20
27811932	COMPETICOES DE INTEGRACAO		4.022.427,21	4.022.427,21
27812	DESPORTO COMUNITARIO		290.752,43	290.752,43
27812932	COMPETICOES DE INTEGRACAO		290.752,43	290.752,43
28	ENCARGOS ESPECIAIS	1.851.990.004,67	13.999.268,28	1.865.989.272,95
	CONTINUA			

ESTADO DE SANTA CATARINA
SECRETARIA DE ESTADO DA FAZENDA
DIRETORIA DE ORCAMENTACAO

PROGRAMA DE TRABALHO DO GOVERNO
DEMONSTRATIVO DE FUNCOES, SUBFUNCOES E PROGRAMAS POR PROJETOS E ATIVIDADES
ANEXO 7, DA LEI N. 4320/64 - ADMINISTRACAO DIRETA E INDIRETA
RECURSOS DE TODAS AS FONTES - EXERCICIO DE 2002

EM R$

CODIGO	ESPECIFICACAO	PROJETOS	ATIVIDADES	TOTAL
	CONTINUACAO			
28272	PREVIDENCIA DO REGIME ESTATUTARIO	16.330.785,26	13.999.268,28	30.330.053,54
28272111	GESTAO ADMINISTRATIVA		13.999.268,28	13.999.268,28
28272951	ENCARGOS ESPECIAIS	16.330.785,26		16.330.785,26
28784	TRANSPORTE HIDROVIARIO	1.034.359,00		1.034.359,00
28784861	MODERNIZACAO DO PORTO DE SAO FRANCISCO DO SUL	1.034.359,00		1.034.359,00
28843	SERVICO DA DIVIDA INTERNA	576.958.048,34		576.958.048,34
28843951	ENCARGOS ESPECIAIS	576.958.048,34		576.958.048,34
28844	SERVICO DA DIVIDA EXTERNA	87.785.826,18		87.785.826,18
28844951	ENCARGOS ESPECIAIS	87.785.826,18		87.785.826,18
28845	TRANSFERENCIAS	1.119.217.292,71		1.119.217.292,71
28845951	ENCARGOS ESPECIAIS	1.119.217.292,71		1.119.217.292,71
28846	OUTROS ENCARGOS ESPECIAIS	50.663.693,18		50.663.693,18
28846951	ENCARGOS ESPECIAIS	50.663.693,18		50.663.693,18
	TOTAL	2.436.866.092,02	4.753.974.692,52	7.190.840.784,54

ESTADO DE SANTA CATARINA
SECRETARIA DE ESTADO DA FAZENDA
DIRETORIA DE ORCAMENTACAO

PROGRAMA DE TRABALHO DO GOVERNO
DEMONSTRATIVO DE FUNCOES, SUBFUNCOES E PROGRAMAS POR PROJETOS E ATIVIDADES
ANEXO 7, DA LEI N. 4320/64 - ADMINISTRACAO DIRETA
RECURSOS DO TESOURO - EXERCICIO DE 2002

EM R$

CODIGO	ESPECIFICACAO	PROJETOS	ATIVIDADES	TOTAL
01	LEGISLATIVA	1.629.698,00	168.467.943,89	170.097.641,89
01031	ACAO LEGISLATIVA		4.606.310,95	4.606.310,95
01031001	MODERNIZACAO DO PROCESSO LEGISLATIVO		4.606.310,95	4.606.310,95
01032	CONTROLE EXTERNO		14.291.420,21	14.291.420,21
01032021	FISCALIZACAO DA ARRECADACAO E DA APLICACAO DOS REC		13.193.834,63	13.193.834,63
01032111	GESTAO ADMINISTRATIVA		1.097.585,58	1.097.585,58
01122	ADMINISTRACAO GERAL	1.629.698,00	149.570.212,73	151.199.910,73
01122111	GESTAO ADMINISTRATIVA	1.629.698,00	149.570.212,73	151.199.910,73
02	JUDICIARIA	1.518.000,00	243.134.695,67	244.652.695,67
02061	ACAO JUDICIARIA	1.518.000,00	243.134.695,67	244.652.695,67
02061031	ADMINISTRACAO E COORDENACAO DOS SERVICOS JUDICIARI		243.134.695,67	243.134.695,67
02061034	CONSTRUCOES, AMPLIACOES E REFORMAS DE PREDIOS	1.518.000,00		1.518.000,00
03	ESSENCIAL A JUSTICA	116.112,00	111.673.870,43	111.789.982,43
03091	DEFESA DA ORDEM JURIDICA	116.112,00	65.532.945,49	65.649.057,49
03091071	DEF. DA ORDEM JUR., DO REG. DEMOCR. E DOS INTER-SO	116.112,00	65.532.945,49	65.649.057,49
03122	ADMINISTRACAO GERAL		11.646.794,44	11.646.794,44
03122111	GESTAO ADMINISTRATIVA		10.547.456,02	10.547.456,02
03122138	A PRIMEIRA CHANCE		1.099.338,42	1.099.338,42
03272	PREVIDENCIA DO REGIME ESTATUTARIO		34.494.130,50	34.494.130,50
03272071	DEF. DA ORDEM JUR., DO REG. DEMOCR. E DOS INTER-SO		28.864.749,87	28.864.749,87
03272111	GESTAO ADMINISTRATIVA		5.629.380,63	5.629.380,63
04	ADMINISTRACAO	237.103.082,89	1.137.121.677,06	1.374.224.759,95

CONTINUA .....

ESTADO DE SANTA CATARINA
SECRETARIA DE ESTADO DA FAZENDA
DIRETORIA DE ORCAMENTACAO

PROGRAMA DE TRABALHO DO GOVERNO
DEMONSTRATIVO DE FUNCOES, SUBFUNCOES E PROGRAMAS POR PROJETOS E ATIVIDADES
ANEXO 7, DA LEI N. 4320/64 - ADMINISTRACAO DIRETA
RECURSOS DO TESOURO - EXERCICIO DE 2002

EM R$

CODIGO	ESPECIFICACAO	PROJETOS	ATIVIDADES	TOTAL
	CONTINUACAO			
04121	PLANEJAMENTO E ORCAMENTO	5.480.959,00	9.880,71	5.490.839,71
04121171	MODERNIZACAO DA ADMINISTRACAO FAZENDARIA	5.480.959,00		5.480.959,00
04121741	IMPLEMENTACAO DE POLITICAS DE DESENVOLVIMENTO		9.880,71	9.880,71
04122	ADMINISTRACAO GERAL	7.174.918,55	165.309.001,86	172.483.920,41
04122092	REPRESENTACOES DO GOVERNO CATARINENSE		242.897,61	242.897,61
04122111	GESTAO ADMINISTRATIVA	613.870,15	163.329.781,27	163.943.651,42
04122131	GOVERNO CIDADAO	3.835,38		3.835,38
04122132	PROFISSIONALIZACAO E VALORIZACAO DOS SERVIDORES PU		204.430,17	204.430,17
04122134	MODERNIZACAO ADMINISTRATIVA DO ESTADO	67,00		67,00
04122135	APERFEICOAMENTO DO SISTEMA DE ADMINISTRACAO PATRIM	19.692,00		19.692,00
04122138	A PRIMEIRA CHANCE		1.015.278,23	1.015.278,23
04122171	MODERNIZACAO DA ADMINISTRACAO FAZENDARIA	2.769.697,42		2.769.697,42
04122214	DESENVOLVIMENTO DE ESTRATEGIAS GOVERNAMENTAIS	3.767.756,60		3.767.756,60
04122220	DESENVOLVIMENTO DA REGIAO OESTE		516.614,58	516.614,58
04123	ADMINISTRACAO FINANCEIRA	222.225.165,27	817.155.160,07	1.039.380.325,34
04123111	GESTAO ADMINISTRATIVA	222.225.165,27	51.906.236,06	274.131.401,33
04123562	DESENVOLVIMENTO MUNICIPAL E COMUNITARIO		34.258.774,81	34.258.774,81
04123801	PARTICIPACAO SOCIETARIA EM EMPRESAS DO SISTEMA FIN		730.990.149,20	730.990.149,20
04125	NORMATIZACAO E FISCALIZACAO		2.875.385,56	2.875.385,56
04125753	METROLOGIA LEGAL		2.875.385,56	2.875.385,56
04127	ORDENAMENTO TERRITORIAL		116.900,00	116.900,00
04127746	ARQUIVO CARTOGRAFICO CATARINENSE		116.900,00	116.900,00
04128	FORMACAO DE RECURSOS HUMANOS	893.305,44	1.127.371,15	2.020.676,59
	CONTINUA			

ESTADO DE SANTA CATARINA
SECRETARIA DE ESTADO DA FAZENDA
DIRETORIA DE ORCAMENTACAO

PROGRAMA DE TRABALHO DO GOVERNO
DEMONSTRATIVO DE FUNCOES, SUBFUNCOES E PROGRAMAS POR PROJETOS E ATIVIDADES
ANEXO 7, DA LEI N. 4320/64 - ADMINISTRACAO DIRETA
RECURSOS DO TESOURO - EXERCICIO DE 2002

EM R$

CODIGO	ESPECIFICACAO	PROJETOS	ATIVIDADES	TOTAL
	CONTINUACAO			
04128171	MODERNIZACAO DA ADMINISTRACAO FAZENDARIA	893.305,44	1.127.371,15	2.020.676,59
04129	ADMINISTRACAO DE RECEITAS	1.328.734,63		1.328.734,63
04129171	MODERNIZACAO DA ADMINISTRACAO FAZENDARIA	1.328.734,63		1.328.734,63
04131	COMUNICACAO SOCIAL		21.216.019,71	21.216.019,71
04131111	GESTAO ADMINISTRATIVA		4.589.988,68	4.589.988,68
04131213	PUBLICIDADE GOVERNAMENTAL		16.626.031,03	16.626.031,03
04272	PREVIDENCIA DO REGIME ESTATUTARIO		127.311.958,00	127.311.958,00
04272111	GESTAO ADMINISTRATIVA		127.311.958,00	127.311.958,00
04512	SANEAMENTO BASICO URBANO		2.000.000,00	2.000.000,00
04512111	GESTAO ADMINISTRATIVA		2.000.000,00	2.000.000,00
06	SEGURANCA PUBLICA	5.617.800,54	507.467.648,36	513.085.448,90
06122	ADMINISTRACAO GERAL		378.878.770,32	378.878.770,32
06122111	GESTAO ADMINISTRATIVA		378.878.770,32	378.878.770,32
06181	POLICIAMENTO	5.617.800,54		5.617.800,54
06181111	GESTAO ADMINISTRATIVA	5.617.800,54		5.617.800,54
06182	DEFESA CIVIL		2.942,23	2.942,23
06182111	GESTAO ADMINISTRATIVA		2.942,23	2.942,23
06272	PREVIDENCIA DO REGIME ESTATUTARIO		128.585.935,81	128.585.935,81
06272111	GESTAO ADMINISTRATIVA		128.585.935,81	128.585.935,81
08	ASSISTENCIA SOCIAL		13.525.140,87	13.525.140,87
08122	ADMINISTRACAO GERAL		8.926.040,37	8.926.040,37
	CONTINUA			

ESTADO DE SANTA CATARINA
SECRETARIA DE ESTADO DA FAZENDA
DIRETORIA DE ORCAMENTACAO

PROGRAMA DE TRABALHO DO GOVERNO
DEMONSTRATIVO DE FUNCOES, SUBFUNCOES E PROGRAMAS POR PROJETOS E ATIVIDADES
ANEXO 7, DA LEI N. 4320/64 - ADMINISTRACAO DIRETA
RECURSOS DO TESOURO - EXERCICIO DE 2002

EM R$

CODIGO	ESPECIFICACAO	PROJETOS	ATIVIDADES	TOTAL
	CONTINUACAO			
08122111	GESTAO ADMINISTRATIVA		8.903.842,44	8.903.842,44
08122138	A PRIMEIRA CHANCE		22.197,93	22.197,93
08243	ASSISTENCIA A CRIANCA E AO ADOLESCENTE		308.312,29	308.312,29
08243296	ATENDIMENTO A CRIANCA E AO ADOLESCENTE NOS CENTROS		308.312,29	308.312,29
08244	ASSISTENCIA COMUNITARIA		2.683.389,20	2.683.389,20
08244299	DESENVOLVIMENTO SOCIAL		2.683.389,20	2.683.389,20
08272	PREVIDENCIA DO REGIME ESTATUTARIO		1.607.399,01	1.607.399,01
08272111	GESTAO ADMINISTRATIVA		1.607.399,01	1.607.399,01
10	SAUDE		231.153.941,72	231.153.941,72
10122	ADMINISTRACAO GERAL		191.678.016,45	191.678.016,45
10122111	GESTAO ADMINISTRATIVA		191.678.016,45	191.678.016,45
10272	PREVIDENCIA DO REGIME ESTATUTARIO		39.475.925,27	39.475.925,27
10272111	GESTAO ADMINISTRATIVA		39.475.925,27	39.475.925,27
11	TRABALHO		26.142.700,18	26.142.700,18
11331	PROTECAO E BENEFICIOS AO TRABALHADOR		658.210,92	658.210,92
11331371	SEGURO DESEMPREGO		658.210,92	658.210,92
11332	RELACOES DE TRABALHO		25.000,00	25.000,00
11332216	INCENTIVO AO SURGIMENTO E FORTALECIMENTO DAS MICRO		25.000,00	25.000,00
11333	EMPREGABILIDADE		25.434.489,26	25.434.489,26
11333372	INTERMEDIACAO DE MAO-DE-OBRA		4.414.450,86	4.414.450,86
11333374	EDUCACAO PROFISSIONAL		21.020.038,40	21.020.038,40
	CONTINUA			

ESTADO DE SANTA CATARINA
SECRETARIA DE ESTADO DA FAZENDA
DIRETORIA DE ORCAMENTACAO

PROGRAMA DE TRABALHO DO GOVERNO
DEMONSTRATIVO DE FUNCOES, SUBFUNCOES E PROGRAMAS POR PROJETOS E ATIVIDADES
ANEXO 7, DA LEI N. 4320/64 - ADMINISTRACAO DIRETA
RECURSOS DO TESOURO - EXERCICIO DE 2002

EM R$

CODIGO	ESPECIFICACAO	PROJETOS	ATIVIDADES	TOTAL
	CONTINUACAO			
11334	FOMENTO AO TRABALHO		25.000,00	25.000,00
11334373	GERACAO DE EMPREGO E RENDA		25.000,00	25.000,00
12	EDUCACAO	72.872.948,34	968.506.421,28	1.041.379.369,62
12122	ADMINISTRACAO GERAL	295.308,68	79.025.469,91	79.320.778,59
12122111	GESTAO ADMINISTRATIVA	127.560,42	72.845.160,05	72.972.720,47
12122138	A PRIMEIRA CHANCE		5.972.709,11	5.972.709,11
12122380	RECURSOS FISICOS E MATERIAIS PARA A ADMINISTRACAO	167.748,26		167.748,26
12122401	CAPACITACAO DE RECURSOS HUMANOS NA AREA ADMINISTRA		207.600,75	207.600,75
12272	PREVIDENCIA DO REGIME ESTATUTARIO		294.594.240,76	294.594.240,76
12272111	GESTAO ADMINISTRATIVA		141.734.072,73	141.734.072,73
12272381	ADMINISTRACAO E MANUTENCAO DO ENSINO FUNDAMENTAL		152.860.168,03	152.860.168,03
12361	ENSINO FUNDAMENTAL	68.061.197,19	408.043.605,52	476.104.802,71
12361381	ADMINISTRACAO E MANUTENCAO DO ENSINO FUNDAMENTAL		107.258.640,56	107.258.640,56
12361382	RECURSOS FISICOS, MATERIAIS E PEDAGOGICOS PARA O E	68.061.197,19	288.103.881,99	356.165.079,18
12361383	FORMACAO E CAPACITACAO DE RECURSOS HUMANOS NO ENSI		12.681.082,97	12.681.082,97
12362	ENSINO MEDIO	2.296.407,04	96.864.364,71	99.160.771,75
12362384	ADMINISTRACAO E MANUTENCAO DO ENSINO MEDIO		96.163.316,89	96.163.316,89
12362385	RECURSOS FISICOS, MATERIAIS E PEDAGOGICOS PARA O E	2.296.407,04		2.296.407,04
12362386	FORMACAO E CAPACITACAO DE RECURSOS HUMANOS NO ENSI		701.047,82	701.047,82
12363	ENSINO PROFISSIONAL		10.094.316,25	10.094.316,25
12363391	ADMINISTRACAO E MANUTENCAO DA EDUCACAO PROFISSIONA		10.094.316,25	10.094.316,25
12364	ENSINO SUPERIOR		23.518.968,00	23.518.968,00
	CONTINUA			

ESTADO DE SANTA CATARINA
SECRETARIA DE ESTADO DA FAZENDA
DIRETORIA DE ORCAMENTACAO

PROGRAMA DE TRABALHO DO GOVERNO
DEMONSTRATIVO DE FUNCOES, SUBFUNCOES E PROGRAMAS POR PROJETOS E ATIVIDADES
ANEXO 7, DA LEI N. 4320/64 - ADMINISTRACAO DIRETA
RECURSOS DO TESOURO - EXERCICIO DE 2002

EM R$

CODIGO	ESPECIFICACAO	PROJETOS	ATIVIDADES	TOTAL
	CONTINUACAO			
12364400	APOIO FINANCEIRO A ESTUDANTES DO ENSINO SUPERIOR		23.518.968,00	23.518.968,00
12365	ENSINO INFANTIL	155.340,92	17.836.923,03	17.992.263,95
12365394	ADMINISTRACAO E MANUTENCAO DA EDUCACAO INFANTIL		17.836.923,03	17.836.923,03
12365395	RECURSOS FISICOS, MATERIAIS E PEDAGOGICOS PARA A E	155.340,92		155.340,92
12366	EDUCACAO DE JOVENS E ADULTOS	2.064.694,51	22.680.913,31	24.745.607,82
12366397	ADMINISTRACAO E MANUTENCAO DA EDUCACAO DE JOVENS E		21.841.463,21	21.841.463,21
12366398	RECURSOS FISICOS, MATERIAIS E PEDAGOGICOS PARA A E	2.064.694,51		2.064.694,51
12366399	CAPACITACAO DE RECURSOS HUMANOS NA EDUCACAO DE JOV		839.450,10	839.450,10
12367	EDUCACAO ESPECIAL		15.847.619,79	15.847.619,79
12367433	ASSUMINDO A DIVERSIDADE		15.847.619,79	15.847.619,79
13	CULTURA	394.605,18	1.882.512,05	2.277.117,23
13391	PATRIMONIO HISTORICO, ARTISTICO E ARQUEOLOGICO		1.112.512,05	1.112.512,05
13391093	PRESERVACAO DO PATRIMONIO HISTORICO		1.112.512,05	1.112.512,05
13392	DIFUSAO CULTURAL	394.605,18	770.000,00	1.164.605,18
13392215	SANTA CATARINA LIGADA NO MUNDO	394.605,18	750.000,00	1.144.605,18
13392217	TURISMO INTEGRADO		20.000,00	20.000,00
14	DIREITOS DA CIDADANIA	339.705,23	21.622.072,05	21.961.777,28
14122	ADMINISTRACAO GERAL		1.322.324,28	1.322.324,28
14122111	GESTAO ADMINISTRATIVA		1.223.240,56	1.223.240,56
14122138	A PRIMEIRA CHANCE		99.083,72	99.083,72
14274	PREVIDENCIA ESPECIAL		13.497.472,48	13.497.472,48
	CONTINUA			

ESTADO DE SANTA CATARINA
SECRETARIA DE ESTADO DA FAZENDA
DIRETORIA DE ORCAMENTACAO

PROGRAMA DE TRABALHO DO GOVERNO
DEMONSTRATIVO DE FUNCOES, SUBFUNCOES E PROGRAMAS POR PROJETOS E ATIVIDADES
ANEXO 7, DA LEI N. 4320/64 - ADMINISTRACAO DIRETA
RECURSOS DO TESOURO - EXERCICIO DE 2002

EM R$

CODIGO	ESPECIFICACAO	PROJETOS	ATIVIDADES	TOTAL
	CONTINUACAO			
14274474	PENSOES ESPECIAIS		13.497.472,48	13.497.472,48
14421	CUSTODIA E REINTEGRACAO SOCIAL	339.705,23	1.102.681,81	1.442.387,04
14421471	DIREITOS DA CRIANCA E DO ADOLESCENTE		107.630,00	107.630,00
14421472	DIREITOS DO ADOLESCENTE INFRATOR	339.705,23	995.051,81	1.334.757,04
14422	DIREITOS INDIVIDUAIS, COLETIVOS E DIFUSOS		5.689.594,19	5.689.594,19
14422473	APOIO A CIDADANIA		5.556.325,53	5.556.325,53
14422475	PROGRAMA ESTADUAL DE DEFESA AO CONSUMIDOR		133.268,66	133.268,66
14423	ASSISTENCIA AOS POVOS INDIGENAS		9.999,29	9.999,29
14423473	APOIO A CIDADANIA		9.999,29	9.999,29
15	URBANISMO	90.000,00		90.000,00
15122	ADMINISTRACAO GERAL	90.000,00		90.000,00
15122561	DESENVOLVIMENTO REGIONAL E URBANO	90.000,00		90.000,00
16	HABITACAO	422.478,56		422.478,56
16481	HABITACAO RURAL	422.478,56		422.478,56
16481571	MAIS HABITACAO	422.478,56		422.478,56
17	SANEAMENTO	125.317,89		125.317,89
17511	SANEAMENTO BASICO RURAL	125.317,89		125.317,89
17511220	DESENVOLVIMENTO DA REGIAO OESTE	125.317,89		125.317,89
18	GESTAO AMBIENTAL		576.604,05	576.604,05
	CONTINUA			

ESTADO DE SANTA CATARINA
SECRETARIA DE ESTADO DA FAZENDA
DIRETORIA DE ORCAMENTACAO

PROGRAMA DE TRABALHO DO GOVERNO
DEMONSTRATIVO DE FUNCOES, SUBFUNCOES E PROGRAMAS POR PROJETOS E ATIVIDADES
ANEXO 7, DA LEI N. 4320/64 - ADMINISTRACAO DIRETA
RECURSOS DO TESOURO - EXERCICIO DE 2002

EM R$

CODIGO	ESPECIFICACAO	PROJETOS	ATIVIDADES	TOTAL
	CONTINUACAO			
18122	ADMINISTRACAO GERAL		12.476,62	12.476,62
18122138	A PRIMEIRA CHANCE		12.476,62	12.476,62
18541	PRESERVACAO E CONSERVACAO AMBIENTAL		109.351,15	109.351,15
18541611	PROMOCAO DO PLANEJAMENTO E GESTAO AMBIENTAL		109.351,15	109.351,15
18542	CONTROLE AMBIENTAL		28.590,00	28.590,00
18542621	MELHORIA DA QUALIDADE DO MEIO AMBIENTE		28.590,00	28.590,00
18543	RECUPERACAO DE AREAS DEGRADADAS		306.190,20	306.190,20
18543612	RECUPERACAO DE QUALIDADE DE VIDA DA REGIAO SUL CAT		306.190,20	306.190,20
18544	RECURSOS HIDRICOS		119.996,08	119.996,08
18544622	IMPLEMENTACAO DO SISTEMA ESTADUAL DE GERENCIAMENTO		119.996,08	119.996,08
19	CIENCIA E TECNOLOGIA		24.425,57	24.425,57
19572	DESENVOLVIMENTO TECNOLOGICO E ENGENHARIA		24.425,57	24.425,57
19572748	PLANO CARTOGRAFICO CATARINENSE		24.425,57	24.425,57
20	AGRICULTURA	367.290,00	26.384.766,61	26.752.056,61
20121	PLANEJAMENTO E ORCAMENTO		5.063.000,00	5.063.000,00
20121661	PLANEJAMENTO, PESQUISA, EXTENSAO RURAL E PESQUEIRA		5.063.000,00	5.063.000,00
20122	ADMINISTRACAO GERAL		5.503.224,20	5.503.224,20
20122111	GESTAO ADMINISTRATIVA		5.503.224,20	5.503.224,20
20123	ADMINISTRACAO FINANCEIRA		636.300,00	636.300,00
20123111	GESTAO ADMINISTRATIVA		636.300,00	636.300,00
20272	PREVIDENCIA DO REGIME ESTATUTARIO		5.350.374,97	5.350.374,97
	CONTINUA			

ESTADO DE SANTA CATARINA
SECRETARIA DE ESTADO DA FAZENDA
DIRETORIA DE ORCAMENTACAO

PROGRAMA DE TRABALHO DO GOVERNO
DEMONSTRATIVO DE FUNCOES, SUBFUNCOES E PROGRAMAS POR PROJETOS E ATIVIDADES
ANEXO 7, DA LEI N. 4320/64 - ADMINISTRACAO DIRETA
RECURSOS DO TESOURO - EXERCICIO DE 2002

EM R$

CODIGO	ESPECIFICACAO	PROJETOS	ATIVIDADES	TOTAL
	CONTINUACAO			
20272111	GESTAO ADMINISTRATIVA		5.350.374,97	5.350.374,97
20544	RECURSOS HIDRICOS	360.000,00		360.000,00
20544658	RECURSOS NATURAIS E SANEAMENTO RURAL	360.000,00		360.000,00
20606	EXTENSAO RURAL	7.290,00	4.905.675,42	4.912.965,42
20606652	PLANO DIRETOR DA PROPRIEDADE RURAL EM MICROBACIAS		3.537.065,32	3.537.065,32
20606657	INCENTIVO, EXPANSAO E FORTALEC. DAS COOP. E ASSOC.	7.290,00		7.290,00
20606661	PLANEJAMENTO, PESQUISA, EXTENSAO RURAL E PESQUEIRA		1.368.610,10	1.368.610,10
20607	IRRIGACAO		4.926.192,02	4.926.192,02
20607658	RECURSOS NATURAIS E SANEAMENTO RURAL		4.926.192,02	4.926.192,02
22	INDUSTRIA	524.980,00	195.000,00	719.980,00
22661	PROMOCAO INDUSTRIAL	524.980,00	195.000,00	719.980,00
22661743	PROMOCAO DO ESTADO E EXPANSAO INDUSTRIAL	524.980,00	195.000,00	719.980,00
23	COMERCIO E SERVICOS	180.693,37	4.336.811,86	4.517.505,23
23122	ADMINISTRACAO GERAL		3.961.258,77	3.961.258,77
23122111	GESTAO ADMINISTRATIVA		3.961.258,77	3.961.258,77
23272	PREVIDENCIA DO REGIME ESTATUTARIO		375.553,09	375.553,09
23272111	GESTAO ADMINISTRATIVA		375.553,09	375.553,09
23695	TURISMO	180.693,37		180.693,37
23695742	ROTA SEGURA PARA O TURISMO	78.568,67		78.568,67
23695791	PROGRAMA DE DESENVOLVIMENTO TURISTICO DA REGIAO SU	102.124,70		102.124,70
26	TRANSPORTE	12.825.369,81	5.721.758,48	18.547.128,29
	CONTINUA			

ESTADO DE SANTA CATARINA
SECRETARIA DE ESTADO DA FAZENDA
DIRETORIA DE ORCAMENTACAO

PROGRAMA DE TRABALHO DO GOVERNO
DEMONSTRATIVO DE FUNCOES, SUBFUNCOES E PROGRAMAS POR PROJETOS E ATIVIDADES
ANEXO 7, DA LEI N. 4320/64 - ADMINISTRACAO DIRETA
RECURSOS DO TESOURO - EXERCICIO DE 2002

EM R$

CODIGO	ESPECIFICACAO	PROJETOS	ATIVIDADES	TOTAL
	CONTINUACAO			
26122	ADMINISTRACAO GERAL		1.961.180,86	1.961.180,86
26122111	GESTAO ADMINISTRATIVA		1.961.180,86	1.961.180,86
26271	PREVIDENCIA BASICA		567.706,53	567.706,53
26271111	GESTAO ADMINISTRATIVA		567.706,53	567.706,53
26572	DESENVOLVIMENTO TECNOLOGICO E ENGENHARIA		543.156,93	543.156,93
26572843	DESENV. DE ESTUDOS, PESQUISAS E PROJETOS DE MODAIS		543.156,93	543.156,93
26781	TRANSPORTE AEREO	12.825.369,81		12.825.369,81
26781842	PLANEJ., ADEQUACAO E MELHORAMENTO DA INFRA-ESTRUTU	12.825.369,81		12.825.369,81
26782	TRANSPORTE RODOVIARIO		2.649.714,16	2.649.714,16
26782841	APOIO AOS SISTEMAS VIARIOS MUNICIPAIS		2.649.714,16	2.649.714,16
28	ENCARGOS ESPECIAIS	1.821.803.060,49	13.999.268,28	1.835.802.328,77
28272	PREVIDENCIA DO REGIME ESTATUTARIO	16.330.785,26	13.999.268,28	30.330.053,54
28272111	GESTAO ADMINISTRATIVA		13.999.268,28	13.999.268,28
28272951	ENCARGOS ESPECIAIS	16.330.785,26		16.330.785,26
28843	SERVICO DA DIVIDA INTERNA	576.958.048,34		576.958.048,34
28843951	ENCARGOS ESPECIAIS	576.958.048,34		576.958.048,34
28844	SERVICO DA DIVIDA EXTERNA	87.785.826,18		87.785.826,18
28844951	ENCARGOS ESPECIAIS	87.785.826,18		87.785.826,18
28845	TRANSFERENCIAS	1.119.217.292,71		1.119.217.292,71
28845951	ENCARGOS ESPECIAIS	1.119.217.292,71		1.119.217.292,71
28846	OUTROS ENCARGOS ESPECIAIS	21.511.108,00		21.511.108,00
28846951	ENCARGOS ESPECIAIS	21.511.108,00		21.511.108,00
	CONTINUA			

ESTADO DE SANTA CATARINA
SECRETARIA DE ESTADO DA FAZENDA
DIRETORIA DE ORCAMENTACAO

PROGRAMA DE TRABALHO DO GOVERNO
DEMONSTRATIVO DE FUNCOES, SUBFUNCOES E PROGRAMAS POR PROJETOS E ATIVIDADES
ANEXO 7, DA LEI N. 4320/64 - ADMINISTRACAO DIRETA
RECURSOS DO TESOURO - EXERCICIO DE 2002

EM R$

CODIGO	ESPECIFICACAO	PROJETOS	ATIVIDADES	TOTAL
	CONTINUACAO			
	T O T A L	2.155.931.142,30	3.481.937.258,41	5.637.868.400,71

ESTADO DE SANTA CATARINA
SECRETARIA DE ESTADO DA FAZENDA
DIRETORIA DE ORCAMENTACAO

PROGRAMA DE TRABALHO DO GOVERNO
DEMONSTRATIVO DE FUNCOES, SUBFUNCOES E PROGRAMAS POR PROJETOS E ATIVIDADES
ANEXO 7, DA LEI N. 4320/64 - AUTARQUIAS
RECURSOS DE TODAS AS FONTES - EXERCICIO DE 2002

EM R$

CODIGO	ESPECIFICACAO	PROJETOS	ATIVIDADES	TOTAL
04	ADMINISTRACAO	19.298,20	1.363.264,42	1.382.562,62
04122	ADMINISTRACAO GERAL		91.691,06	91.691,06
04122138	A PRIMEIRA CHANCE		91.691,06	91.691,06
04125	NORMATIZACAO E FISCALIZACAO	19.298,20	1.271.573,36	1.290.871,56
04125111	GESTAO ADMINISTRATIVA	19.298,20		19.298,20
04125781	REGISTRO DAS ATIVIDADES MERCANTIS		1.271.573,36	1.271.573,36
06	SEGURANCA PUBLICA	378.515,32	421.781,41	800.296,73
06181	POLICIAMENTO	378.515,32		378.515,32
06181871	CONSERVACAO E SEGURANCA RODOVIARIA	378.515,32		378.515,32
06182	DEFESA CIVIL		421.781,41	421.781,41
06182912	CONSTRUCAO, MANUTENCAO E CONSERVACAO DAS BARRAGENS		421.781,41	421.781,41
09	PREVIDENCIA SOCIAL		272.255.744,81	272.255.744,81
09122	ADMINISTRACAO GERAL		18.237.274,09	18.237.274,09
09122111	GESTAO ADMINISTRATIVA		18.237.274,09	18.237.274,09
09272	PREVIDENCIA DO REGIME ESTATUTARIO		193.436.541,67	193.436.541,67
09272111	GESTAO ADMINISTRATIVA		4.691.002,49	4.691.002,49
09272331	ASSISTENCIA PREVIDENCIARIA		188.745.539,18	188.745.539,18
09302	ASSISTENCIA HOSPITALAR E AMBULATORIAL		60.581.929,05	60.581.929,05
09302332	IPESC SAUDE		60.581.929,05	60.581.929,05
22	INDUSTRIA	158.615,90	12.779.598,68	12.938.214,58
22122	ADMINISTRACAO GERAL	139.929,59	7.440.085,16	7.580.014,75

CONTINUA .....

ESTADO DE SANTA CATARINA
SECRETARIA DE ESTADO DA FAZENDA
DIRETORIA DE ORCAMENTACAO

PROGRAMA DE TRABALHO DO GOVERNO
DEMONSTRATIVO DE FUNCOES, SUBFUNCOES E PROGRAMAS POR PROJETOS E ATIVIDADES
ANEXO 7, DA LEI N. 4320/64 - AUTARQUIAS
RECURSOS DE TODAS AS FONTES - EXERCICIO DE 2002

EM R$

CODIGO	ESPECIFICACAO	PROJETOS	ATIVIDADES	TOTAL
	CONTINUACAO			
22122111	GESTAO ADMINISTRATIVA	139.929,59	7.439.654,34	7.579.583,93
22122138	A PRIMEIRA CHANCE		430,82	430,82
22272	PREVIDENCIA DO REGIME ESTATUTARIO		942.774,70	942.774,70
22272111	GESTAO ADMINISTRATIVA		942.774,70	942.774,70
22662	PRODUCAO INDUSTRIAL	18.686,31	4.396.738,82	4.415.425,13
22662151	MODERNIZACAO E ATUALIZACAO DOS PROCESSOS DE PRODUC	18.686,31	4.396.738,82	4.415.425,13
23	COMERCIO E SERVICOS		4.067.603,99	4.067.603,99
23122	ADMINISTRACAO GERAL		3.907.572,88	3.907.572,88
23122111	GESTAO ADMINISTRATIVA		3.907.572,88	3.907.572,88
23272	PREVIDÊNCIA DO REGIME ESTATUTARIO		160.031,11	160.031,11
23272111	GESTAO ADMINISTRATIVA		160.031,11	160.031,11
26	TRANSPORTE	147.848.357,49	134.770.643,95	282.619.001,44
26122	ADMINISTRACAO GERAL		55.606.604,29	55.606.604,29
26122111	GESTAO ADMINISTRATIVA		55.391.840,35	55.391.840,35
26122138	A PRIMEIRA CHANCE		214.763,94	214.763,94
26181	POLICIAMENTO		5.137.889,39	5.137.889,39
26181871	CONSERVACAO E SEGURANCA RODOVIARIA		5.137.889,39	5.137.889,39
26272	PREVIDENCIA DO REGIME ESTATUTARIO		21.977.749,70	21.977.749,70
26272111	GESTAO ADMINISTRATIVA		21.977.749,70	21.977.749,70
26542	CONTROLE AMBIENTAL		55.200,00	55.200,00
26542618	GESTAO QUALIDADE AMBIENTAL		55.200,00	55.200,00
	CONTINUA			

ESTADO DE SANTA CATARINA
SECRETARIA DE ESTADO DA FAZENDA
DIRETORIA DE ORCAMENTACAO

PROGRAMA DE TRABALHO DO GOVERNO
DEMONSTRATIVO DE FUNCOES, SUBFUNCOES E PROGRAMAS POR PROJETOS E ATIVIDADES
ANEXO 7, DA LEI N. 4320/64 - AUTARQUIAS
RECURSOS DE TODAS AS FONTES - EXERCICIO DE 2002

EM R$

CODIGO	ESPECIFICACAO	PROJETOS	ATIVIDADES	TOTAL
	CONTINUACAO			
26782	TRANSPORTE RODOVIARIO	144.679.912,86	47.540.626,24	192.220.539,10
26782871	CONSERVACAO E SEGURANCA RODOVIARIA		30.372.212,62	30.372.212,62
26782872	REFORMA E AUMENTO DE CAPACIDADE DE RODOVIAS	70.936.104,30	1.370.543,81	72.306.648,11
26782873	CONSTRUCAO DE OBRAS RODOVIARIAS	46.809.577,14	1.091.267,49	47.900.844,63
26782875	OBRAS RODOVIARIAS CONVENIADAS	25.450.848,77		25.450.848,77
26782876	DESENVOLVIMENTO DE ESTUDOS E PROJETOS RODOVIARIOS		11.767.396,82	11.767.396,82
26782891	MELHORIA DO SISTEMA DE TRANSPORTE INTERMUNICIPAL D	1.483.382,65	2.939.205,50	4.422.588,15
26784	TRANSPORTE HIDROVIARIO	3.168.444,63	4.452.574,33	7.621.018,96
26784861	MODERNIZACAO DO PORTO DE SAO FRANCISCO DO SUL	2.951.444,63	3.857.333,88	6.808.778,51
26784891	MELHORIA DO SISTEMA DE TRANSPORTE INTERMUNICIPAL D	217.000,00	595.240,45	812.240,45
28	ENCARGOS ESPECIAIS	30.143.557,31		30.143.557,31
28784	TRANSPORTE HIDROVIARIO	1.034.359,00		1.034.359,00
28784861	MODERNIZACAO DO PORTO DE SAO FRANCISCO DO SUL	1.034.359,00		1.034.359,00
28846	OUTROS ENCARGOS ESPECIAIS	29.109.198,31		29.109.198,31
28846951	ENCARGOS ESPECIAIS	29.109.198,31		29.109.198,31
	T O T A L	178.548.344,22	425.658.637,26	604.206.981,48

ESTADO DE SANTA CATARINA
SECRETARIA DE ESTADO DA FAZENDA
DIRETORIA DE ORCAMENTACAO

PROGRAMA DE TRABALHO DO GOVERNO
DEMONSTRATIVO DE FUNCOES, SUBFUNCOES E PROGRAMAS POR PROJETOS E ATIVIDADES
ANEXO 7, DA LEI N. 4320/64 - EMPRESAS ESTATAIS DEPENDENTES
RECURSOS DE TODAS AS FONTES - EXERCICIO DE 2002

EM R$

CODIGO	ESPECIFICACAO	PROJETOS	ATIVIDADES	TOTAL
11	TRABALHO		9.462.561,25	9.462.561,25
11122	ADMINISTRACAO GERAL		9.462.561,25	9.462.561,25
11122111	GESTAO ADMINISTRATIVA		9.462.561,25	9.462.561,25
16	HABITACAO	5.592.067,29	5.303.898,73	10.895.966,02
16122	ADMINISTRACAO GERAL		5.303.898,73	5.303.898,73
16122111	GESTAO ADMINISTRATIVA		5.303.898,73	5.303.898,73
16481	HABITACAO RURAL	95.200,00		95.200,00
16481571	MAIS HABITACAO	95.200,00		95.200,00
16482	HABITACAO URBANA	5.496.867,29		5.496.867,29
16482571	MAIS HABITACAO	5.496.867,29		5.496.867,29
20	AGRICULTURA		191.255.362,74	191.255.362,74
20122	ADMINISTRACAO GERAL		167.659.903,63	167.659.903,63
20122111	GESTAO ADMINISTRATIVA		167.659.903,63	167.659.903,63
20543	RECUPERACAO DE AREAS DEGRADADAS		4.701.576,57	4.701.576,57
20543658	RECURSOS NATURAIS E SANEAMENTO RURAL		4.701.576,57	4.701.576,57
20572	DESENVOLVIMENTO TECNOLOGICO E ENGENHARIA		14.081.430,54	14.081.430,54
20572661	PLANEJAMENTO, PESQUISA, EXTENSAO RURAL E PESQUEIRA		14.081.430,54	14.081.430,54
20602	PROMOCAO DA PRODUCAO ANIMAL		819.630,42	819.630,42
20602660	DEFESA AGROPECUARIA E QUALIDADE		819.630,42	819.630,42
20603	DEFESA SANITARIA VEGETAL		1.403.897,24	1.403.897,24
20603655	PROGRAMA FLORESTAL CATARINENSE		274.025,09	274.025,09
20603660	DEFESA AGROPECUARIA E QUALIDADE		1.129.872,15	1.129.872,15

CONTINUA .....

ESTADO DE SANTA CATARINA
SECRETARIA DE ESTADO DA FAZENDA
DIRETORIA DE ORCAMENTACAO

PROGRAMA DE TRABALHO DO GOVERNO
DEMONSTRATIVO DE FUNCOES, SUBFUNCOES E PROGRAMAS POR PROJETOS E ATIVIDADES
ANEXO 7, DA LEI N. 4320/64 - EMPRESAS ESTATAIS DEPENDENTES
RECURSOS DE TODAS AS FONTES - EXERCICIO DE 2002

EM R$

CODIGO	ESPECIFICACAO	PROJETOS	ATIVIDADES	TOTAL
	CONTINUACAO			
20604	DEFESA SANITARIA ANIMAL		2.588.924,34	2.588.924,34
20604661	PLANEJAMENTO, PESQUISA, EXTENSAO RURAL E PESQUEIRA		2.588.924,34	2.588.924,34
23	COMERCIO E SERVICOS	562.322,62	6.179.386,68	6.741.709,30
23122	ADMINISTRACAO GERAL		4.492.673,04	4.492.673,04
23122111	GESTAO ADMINISTRATIVA		4.492.673,04	4.492.673,04
23695	TURISMO	562.322,62	1.686.713,64	2.249.036,26
23695789	FOMENTO DA ATIVIDADE TURISTICA EM SANTA CATARINA		110.315,93	110.315,93
23695790	PROMOCAO E DIVULG. DO PRODUTO TURISTICO CATAR. NOS	562.322,62	1.576.397,71	2.138.720,33
	T O T A L	6.154.389,91	212.201.209,40	218.355.599,31

ESTADO DE SANTA CATARINA
SECRETARIA DE ESTADO DA FAZENDA
DIRETORIA DE ORCAMENTACAO

PROGRAMA DE TRABALHO DO GOVERNO
DEMONSTRATIVO DE FUNCOES, SUBFUNCOES E PROGRAMAS POR PROJETOS E ATIVIDADES
ANEXO 7, DA LEI N. 4320/64 - FUNDACOES
RECURSOS DE TODAS AS FONTES - EXERCICIO DE 2002

EM R$

CODIGO	ESPECIFICACAO	PROJETOS	ATIVIDADES	TOTAL
04	ADMINISTRACAO		11.051.058,89	11.051.058,89
04122	ADMINISTRACAO GERAL		11.051.058,89	11.051.058,89
04122111	GESTAO ADMINISTRATIVA		11.051.058,89	11.051.058,89
12	EDUCACAO	11.383.406,25	91.811.818,94	103.195.225,19
12122	ADMINISTRACAO GERAL		74.558.551,45	74.558.551,45
12122111	GESTAO ADMINISTRATIVA		68.713.028,02	68.713.028,02
12122138	A PRIMEIRA CHANCE		17.590,66	17.590,66
12122442	INTEGRACAO UNIVERSIDADE COMUNIDADE		522.541,46	522.541,46
12122444	CENTRO DE ENSINO AUTONOMO		5.305.391,31	5.305.391,31
12272	PREVIDENCIA DO REGIME ESTATUTARIO		10.055.800,37	10.055.800,37
12272111	GESTAO ADMINISTRATIVA		10.055.800,37	10.055.800,37
12333	EMPREGABILIDADE		237.412,12	237.412,12
12333442	INTEGRACAO UNIVERSIDADE COMUNIDADE		237.412,12	237.412,12
12364	ENSINO SUPERIOR	11.009.066,96	2.151.024,43	13.160.091,39
12364441	MODERNIZACAO DA UDESC	11.009.066,96		11.009.066,96
12364442	INTEGRACAO UNIVERSIDADE COMUNIDADE		2.151.024,43	2.151.024,43
12366	EDUCACAO DE JOVENS E ADULTOS	4.777,00	146.332,73	151.109,73
12366442	INTEGRACAO UNIVERSIDADE COMUNIDADE	4.777,00	41.570,00	46.347,00
12366443	SUPORTE GERENCIAL AO ESTADO		104.762,73	104.762,73
12367	EDUCACAO ESPECIAL	369.562,29	4.162.697,84	4.532.260,13
12367111	GESTAO ADMINISTRATIVA		2.964.641,40	2.964.641,40
12367431	MODERNIZANDO CAMINHOS	369.562,29		369.562,29
12367432	PESQUISANDO ALTERNATIVAS		83.455,67	83.455,67

CONTINUA .....

ESTADO DE SANTA CATARINA
SECRETARIA DE ESTADO DA FAZENDA
DIRETORIA DE ORCAMENTACAO

PROGRAMA DE TRABALHO DO GOVERNO
DEMONSTRATIVO DE FUNCOES, SUBFUNCOES E PROGRAMAS POR PROJETOS E ATIVIDADES
ANEXO 7, DA LEI N. 4320/64 - FUNDACOES
RECURSOS DE TODAS AS FONTES - EXERCICIO DE 2002

EM R$

CODIGO	ESPECIFICACAO	PROJETOS	ATIVIDADES	TOTAL
	CONTINUACAO			
12367433	ASSUMINDO A DIVERSIDADE		1.114.600,77	1.114.600,77
12573	DIFUSAO DO CONHECIMENTO CIENTIFICO E TECNOLOGICO		500.000,00	500.000,00
12573442	INTEGRACAO UNIVERSIDADE COMUNIDADE		500.000,00	500.000,00
13	CULTURA	1.004.310,80	6.116.930,79	7.123.241,59
13122	ADMINISTRACAO GERAL		5.462.783,66	5.462.783,66
13122111	GESTAO ADMINISTRATIVA		5.406.123,21	5.406.123,21
13122138	A PRIMEIRA CHANCE		56.660,45	56.660,45
13272	PREVIDENCIA DO REGIME ESTATUTARIO		656.147,13	656.147,13
13272111	GESTAO ADMINISTRATIVA		656.147,13	656.147,13
13391	PATRIMONIO HISTORICO, ARTISTICO E ARQUEOLOGICO	15.000,00		15.000,00
13391451	APOIO A CULTURA	15.000,00		15.000,00
13392	DIFUSAO CULTURAL	989.310,80		989.310,80
13392451	APOIO A CULTURA	989.310,80		989.310,80
18	GESTAO AMBIENTAL		2.048.901,10	2.048.901,10
18122	ADMINISTRACAO GERAL		420.012,39	420.012,39
18122111	GESTAO ADMINISTRATIVA		362.119,82	362.119,82
18122138	A PRIMEIRA CHANCE		57.892,57	57.892,57
18541	PRESERVACAO E CONSERVACAO AMBIENTAL		330.220,56	330.220,56
18541616	GERENCIAMENTO DO PATRIMONIO AMBIENTAL		330.220,56	330.220,56
18542	CONTROLE AMBIENTAL		1.298.668,15	1.298.668,15
18542618	GESTAO QUALIDADE AMBIENTAL		1.298.668,15	1.298.668,15
	CONTINUA			

ESTADO DE SANTA CATARINA
SECRETARIA DE ESTADO DA FAZENDA
DIRETORIA DE ORCAMENTACAO

PROGRAMA DE TRABALHO DO GOVERNO
DEMONSTRATIVO DE FUNCOES, SUBFUNCOES E PROGRAMAS POR PROJETOS E ATIVIDADES
ANEXO 7, DA LEI N. 4320/64 - FUNDACOES
RECURSOS DE TODAS AS FONTES - EXERCICIO DE 2002

EM R$

CODIGO	ESPECIFICACAO	PROJETOS	ATIVIDADES	TOTAL
	CONTINUACAO			
19	CIENCIA E TECNOLOGIA	79.992,00	12.820.368,04	12.900.360,04
19122	ADMINISTRACAO GERAL		711.671,82	711.671,82
19122111	GESTAO ADMINISTRATIVA		680.125,60	680.125,60
19122138	A PRIMEIRA CHANCE		31.546,22	31.546,22
19571	DESENVOLVIMENTO CIENTIFICO	79.992,00	6.056.211,05	6.136.203,05
19571762	FOMENTO A CIENCIA E PESQUISA	79.992,00	6.056.211,05	6.136.203,05
19573	DIFUSAO DO CONHECIMENTO CIENTIFICO E TECNOLOGICO		6.052.485,17	6.052.485,17
19573760	PROJETOS E SERVICOS TECNICOS ESPECIAIS		703.215,13	703.215,13
19573764	INTERNET II NO ESTADO DE SANTA CATARINA		5.349.270,04	5.349.270,04
27	DESPORTO E LAZER		4.382.634,37	4.382.634,37
27122	ADMINISTRACAO GERAL		2.135.172,30	2.135.172,30
27122111	GESTAO ADMINISTRATIVA		1.450.674,20	1.450.674,20
27122138	A PRIMEIRA CHANCE		9.498,10	9.498,10
27122931	MELHORIA DO DESPORTO AMADOR		675.000,00	675.000,00
27272	PREVIDENCIA DO REGIME ESTATUTARIO		15.074,66	15.074,66
27272111	GESTAO ADMINISTRATIVA		15.074,66	15.074,66
27811	DESPORTO DE RENDIMENTO		2.232.387,41	2.232.387,41
27811931	MELHORIA DO DESPORTO AMADOR		19.437,20	19.437,20
27811932	COMPETICOES DE INTEGRACAO		2.212.950,21	2.212.950,21
28	ENCARGOS ESPECIAIS	43.386,87		43.386,87
	CONTINUA			

ESTADO DE SANTA CATARINA
SECRETARIA DE ESTADO DA FAZENDA
DIRETORIA DE ORCAMENTACAO

PROGRAMA DE TRABALHO DO GOVERNO
DEMONSTRATIVO DE FUNCOES, SUBFUNCOES E PROGRAMAS POR PROJETOS E ATIVIDADES
ANEXO 7, DA LEI N. 4320/64 - FUNDACOES
RECURSOS DE TODAS AS FONTES - EXERCICIO DE 2002

EM R$

CODIGO	ESPECIFICACAO	PROJETOS	ATIVIDADES	TOTAL
	CONTINUACAO			
28846	OUTROS ENCARGOS ESPECIAIS	43.386,87		43.386,87
28846951	ENCARGOS ESPECIAIS	43.386,87		43.386,87
	T O T A L	12.511.095,92	128.233.712,13	140.744.808,05

ESTADO DE SANTA CATARINA
SECRETARIA DE ESTADO DA FAZENDA
DIRETORIA DE ORCAMENTACAO

PROGRAMA DE TRABALHO DO GOVERNO
DEMONSTRATIVO DE FUNCOES, SUBFUNCOES E PROGRAMAS POR PROJETOS E ATIVIDADES
ANEXO 7, DA LEI N. 4320/64 - FUNDOS
RECURSOS DE TODAS AS FONTES - EXERCICIO DE 2002

EM R$

CODIGO	ESPECIFICACAO	PROJETOS	ATIVIDADES	TOTAL
IO2	JUDICIARIA	6.366.865,36	16.244.281,19	22.611.146,55
IO2061	ACAO JUDICIARIA	4.966.865,36	16.244.281,19	21.211.146,55
IO2061034	CONSTRUCOES, AMPLIACOES E REFORMAS DE PREDIOS	1.694.604,36		1.694.604,36
IO2061111	GESTAO ADMINISTRATIVA	3.272.261,00	16.244.281,19	19.516.542,19
IO2091	DEFESA DA ORDEM JURIDICA	1.400.000,00		1.400.000,00
IO2091071	DEF. DA ORDEM JUR., DO REG. DEMOCR. E DOS INTER-SO	1.400.000,00		1.400.000,00
IO3	ESSENCIAL A JUSTICA		1.401.183,07	1.401.183,07
IO3122	ADMINISTRACAO GERAL		1.262.237,98	1.262.237,98
IO3122111	GESTAO ADMINISTRATIVA		1.262.237,98	1.262.237,98
IO3128	FORMACAO DE RECURSOS HUMANOS		138.945,09	138.945,09
IO3128071	DEF. DA ORDEM JUR., DO REG. DEMOCR. E DOS INTER-SO		138.945,09	138.945,09
IO4	ADMINISTRACAO		4.266.791,75	4.266.791,75
IO4122	ADMINISTRACAO GERAL		4.266.791,75	4.266.791,75
IO4122137	GESTAO DE MATERIAL		4.164.553,21	4.164.553,21
IO4122138	A PRIMEIRA CHANCE		102.238,54	102.238,54
IO6	SEGURANCA PUBLICA	28.771.985,99	91.994.932,96	120.766.918,95
IO6122	ADMINISTRACAO GERAL		70.179.130,99	70.179.130,99
IO6122111	GESTAO ADMINISTRATIVA		69.418.884,84	69.418.884,84
IO6122138	A PRIMEIRA CHANCE		760.246,15	760.246,15
IO6181	POLICIAMENTO	28.771.985,99	9.501.922,95	38.273.908,94
IO6181261	TOLERANCIA ZERO	17.367.460,82	1.369.435,82	18.736.896,64

CONTINUA .....

ESTADO DE SANTA CATARINA
SECRETARIA DE ESTADO DA FAZENDA
DIRETORIA DE ORCAMENTACAO

PROGRAMA DE TRABALHO DO GOVERNO
DEMONSTRATIVO DE FUNCOES, SUBFUNCOES E PROGRAMAS POR PROJETOS E ATIVIDADES
ANEXO 7, DA LEI N. 4320/64 - FUNDOS
RECURSOS DE TODAS AS FONTES - EXERCICIO DE 2002

EM R$

CODIGO	ESPECIFICACAO	PROJETOS	ATIVIDADES	TOTAL
	CONTINUACAO			
06181262	VALORIZACAO DO POLICIAL		1.660.797,85	1.660.797,85
06181263	EDUCACAO E SEGURANCA NO TRANSITO		6.471.689,28	6.471.689,28
06181264	MELHORIA DA ESTRUTURA FISICA POLICIAL	11.404.525,17		11.404.525,17
06182	DEFESA CIVIL		12.313.879,02	12.313.879,02
06182241	PREVENCAO E ATENDIMENTO A DESASTRES NATURAIS		12.313.879,02	12.313.879,02
08	ASSISTENCIA SOCIAL	7.224.782,27	783.172,99	8.007.955,26
08241	ASSISTENCIA AO IDOSO	215.362,77		215.362,77
08241292	GESTAO DE POLITICAS PUBLICAS DE ATENCAO AO IDOSO	215.362,77		215.362,77
08243	ASSISTENCIA A CRIANCA E AO ADOLESCENTE	2.018.085,66	512.218,52	2.530.304,18
08243294	ATENCAO A CRIANCA E AO ADOLESCENTE	1.793.279,96		1.793.279,96
08243297	GESTAO DE POLITICAS PUBLICAS DE ATENCAO A CRIANCA	224.805,70	512.218,52	737.024,22
08244	ASSISTENCIA COMUNITARIA	4.991.333,84	270.954,47	5.262.288,31
08244293	ASSISTENCIA A GESTOES MUNICIPAIS	85.686,52		85.686,52
08244295	ATENCAO A FAMILIA	15.686,01	44.824,51	60.510,52
08244298	ASSISTENCIA SOCIAL		226.129,96	226.129,96
08244299	DESENVOLVIMENTO SOCIAL	4.889.961,31		4.889.961,31
10	SAUDE	15.044.692,05	334.263.319,31	349.308.011,36
10122	ADMINISTRACAO GERAL		36.636.149,15	36.636.149,15
10122138	A PRIMEIRA CHANCE		923.529,91	923.529,91
10122351	REGIONALIZACAO DA SAUDE		16.936.221,60	16.936.221,60
10122355	GESTAO DAS ACOES DE SAUDE		18.776.397,64	18.776.397,64
	CONTINUA			

ESTADO DE SANTA CATARINA
SECRETARIA DE ESTADO DA FAZENDA
DIRETORIA DE ORCAMENTACAO

PROGRAMA DE TRABALHO DO GOVERNO
DEMONSTRATIVO DE FUNCOES, SUBFUNCOES E PROGRAMAS POR PROJETOS E ATIVIDADES
ANEXO 7, DA LEI N. 4320/64 - FUNDOS
RECURSOS DE TODAS AS FONTES - EXERCICIO DE 2002

EM R$

CODIGO	ESPECIFICACAO	PROJETOS	ATIVIDADES	TOTAL
	CONTINUACAO			
10128	FORMACAO DE RECURSOS HUMANOS		1.210.119,33	1.210.119,33
10128355	GESTAO DAS ACOES DE SAUDE		1.210.119,33	1.210.119,33
10301	ATENCAO BASICA		41.467.762,69	41.467.762,69
10301356	ASSISTENCIA AMBULATORIAL E ACOES BASICAS DE SAUDE		41.467.762,69	41.467.762,69
10302	ASSISTENCIA HOSPITALAR E AMBULATORIAL	15.044.692,05	245.861.880,93	260.906.572,98
10302353	ADEQUACAO FISICA E TECNICA DE UNIDADES DE SAUDE PR	15.044.692,05		15.044.692,05
10302355	GESTAO DAS ACOES DE SAUDE		143.409.064,69	143.409.064,69
10302357	ASSISTENCIA HOSPITALAR		102.452.816,24	102.452.816,24
10303	SUPORTE PROFILATICO E TERAPEUTICO		9.016.137,12	9.016.137,12
10303356	ASSISTENCIA AMBULATORIAL E ACOES BASICAS DE SAUDE		9.016.137,12	9.016.137,12
10422	DIREITOS INDIVIDUAIS, COLETIVOS E DIFUSOS		71.270,09	71.270,09
10422355	GESTAO DAS ACOES DE SAUDE		71.270,09	71.270,09
13	CULTURA		1.582.497,09	1.582.497,09
13392	DIFUSAO CULTURAL		1.582.497,09	1.582.497,09
13392452	INCENTIVO A CULTURA		1.582.497,09	1.582.497,09
14	DIREITOS DA CIDADANIA	24.869.956,42	702.013,82	25.571.970,24
14421	CUSTODIA E REINTEGRACAO SOCIAL	24.869.956,42	702.013,82	25.571.970,24
14421472	DIREITOS DO ADOLESCENTE INFRATOR	587.296,41		587.296,41
14421501	PROFISSIONALIZACAO NOS ESTABELECIMENTOS PENAIS		702.013,82	702.013,82
14421521	HUMANIZACAO DO SISTEMA PENAL	13.394.372,77		13.394.372,77
14421522	REDUCAO DO DEFICIT DE VAGAS NO SISTEMA PENAL	10.728.831,95		10.728.831,95
	CONTINUA			

ESTADO DE SANTA CATARINA
SECRETARIA DE ESTADO DA FAZENDA
DIRETORIA DE ORCAMENTACAO

PROGRAMA DE TRABALHO DO GOVERNO
DEMONSTRATIVO DE FUNCOES, SUBFUNCOES E PROGRAMAS POR PROJETOS E ATIVIDADES
ANEXO 7, DA LEI N. 4320/64 - FUNDOS
RECURSOS DE TODAS AS FONTES - EXERCICIO DE 2002

EM R$

CODIGO	ESPECIFICACAO	PROJETOS	ATIVIDADES	TOTAL
	CONTINUACAO			
14421524	INFORMATIZACAO DO SISTEMA PENAL	159.455,29		159.455,29
16	HABITACAO		1.490.604,61	1.490.604,61
16481	HABITACAO RURAL		1.490.604,61	1.490.604,61
16481571	MAIS HABITACAO		1.490.604,61	1.490.604,61
18	GESTAO AMBIENTAL		2.455.443,35	2.455.443,35
18128	FORMACAO DE RECURSOS HUMANOS		258.698,80	258.698,80
18128621	MELHORIA DA QUALIDADE DO MEIO AMBIENTE		258.698,80	258.698,80
18542	CONTROLE AMBIENTAL		122.406,00	122.406,00
18542621	MELHORIA DA QUALIDADE DO MEIO AMBIENTE		122.406,00	122.406,00
18544	RECURSOS HIDRICOS		2.074.338,55	2.074.338,55
18544622	IMPLEMENTACAO DO SISTEMA ESTADUAL DE GERENCIAMENTO		2.074.338,55	2.074.338,55
20	AGRICULTURA	672.414,12	46.296.870,98	46.969.285,10
20511	SANEAMENTO BASICO RURAL		11.150,00	11.150,00
20511658	RECURSOS NATURAIS E SANEAMENTO RURAL		11.150,00	11.150,00
20572	DESENVOLVIMENTO TECNOLOGICO E ENGENHARIA		11.754.694,00	11.754.694,00
20572661	PLANEJAMENTO, PESQUISA, EXTENSAO RURAL E PESQUEIRA		11.754.694,00	11.754.694,00
20601	PROMOCAO DA PRODUCAO VEGETAL		17.247.801,62	17.247.801,62
20601655	PROGRAMA FLORESTAL CATARINENSE		17.247.801,62	17.247.801,62
20606	EXTENSAO RURAL	672.414,12	17.283.225,36	17.955.639,48
20606651	TROCA X TROCA		13.360.645,81	13.360.645,81
	CONTINUA			

ESTADO DE SANTA CATARINA
SECRETARIA DE ESTADO DA FAZENDA
DIRETORIA DE ORCAMENTACAO

PROGRAMA DE TRABALHO DO GOVERNO
DEMONSTRATIVO DE FUNCOES, SUBFUNCOES E PROGRAMAS POR PROJETOS E ATIVIDADES
ANEXO 7, DA LEI N. 4320/64 - FUNDOS
RECURSOS DE TODAS AS FONTES - EXERCICIO DE 2002

EM R$

CODIGO	ESPECIFICACAO	PROJETOS	ATIVIDADES	TOTAL
	CONTINUACAO			
20606656	ACESSO A TERRA E AOS MEIOS DE PRODUCAO	672.414,12	55.659,96	728.074,08
20606661	PLANEJAMENTO, PESQUISA, EXTENSAO RURAL E PESQUEIRA		3.866.919,59	3.866.919,59
22	INDUSTRIA	185.296,93		185.296,93
22661	PROMOCAO INDUSTRIAL	185.296,93		185.296,93
22661201	DESENVOLVIMENTO DA EMPRESA CATARINENSE - PRODEC	185.296,93		185.296,93
26	TRANSPORTE		2.022.841,44	2.022.841,44
26782	TRANSPORTE RODOVIARIO		2.022.841,44	2.022.841,44
26782921	AUXILIO AO DESENVOLVIMENTO DE SISTEMAS VIARIOS MUN		2.022.841,44	2.022.841,44
27	DESPORTO E LAZER	585.126,53	2.439.922,76	3.025.049,29
27122	ADMINISTRACAO GERAL	585.126,53	285.390,33	870.516,86
27122111	GESTAO ADMINISTRATIVA		173.390,33	173.390,33
27122931	MELHORIA DO DESPORTO AMADOR	585.126,53	112.000,00	697.126,53
27811	DESPORTO DE RENDIMENTO		1.863.780,00	1.863.780,00
27811931	MELHORIA DO DESPORTO AMADOR		54.303,00	54.303,00
27811932	COMPETICOES DE INTEGRACAO		1.809.477,00	1.809.477,00
27812	DESPORTO COMUNITARIO		290.752,43	290.752,43
27812932	COMPETICOES DE INTEGRACAO		290.752,43	290.752,43
	T O T A L	83.721.119,67	505.943.875,32	589.664.994,99

ESTADO DE SANTA CATARINA
SECRETARIA DE ESTADO DA FAZENDA
DIRETORIA DE ORCAMENTACAO

DEMONSTRATIVO DA DESPESA POR FUNCOES, SUBFUNCOES E PROGRAMAS,
CONFORME O VINCULO COM OS RECURSOS
ANEXO 8, DA LEI N. 4320/64 - ADMINISTRACAO DIRETA E INDIRETA
RECURSOS DE TODAS AS FONTES - EXERCICIO DE 2002

EM R$

CODIGO	ESPECIFICACAO	ORDINARIO	VINCULADO	TOTAL
01	LEGISLATIVA	170.097.641,89		170.097.641,89
01031	ACAO LEGISLATIVA	4.606.310,95		4.606.310,95
01031001	MODERNIZACAO DO PROCESSO LEGISLATIVO	4.606.310,95		4.606.310,95
01032	CONTROLE EXTERNO	14.291.420,21		14.291.420,21
01032021	FISCALIZACAO DA ARRECADACAO E DA APLICACAO DOS	13.193.834,63		13.193.834,63
01032111	GESTAO ADMINISTRATIVA	1.097.585,58		1.097.585,58
01122	ADMINISTRACAO GERAL	151.199.910,73		151.199.910,73
01122111	GESTAO ADMINISTRATIVA	151.199.910,73		151.199.910,73
02	JUDICIARIA	234.261.231,76	33.002.610,46	267.263.842,22
02061	ACAO JUDICIARIA	234.261.231,76	31.602.610,46	265.863.842,22
02061031	ADMINISTRACAO E COORDENACAO DOS SERVICOS JUDICI	234.261.231,76	8.873.463,91	243.134.695,67
02061034	CONSTRUCOES, AMPLIACOES E REFORMAS DE PREDIOS		3.212.604,36	3.212.604,36
02061111	GESTAO ADMINISTRATIVA		19.516.542,19	19.516.542,19
02091	DEFESA DA ORDEM JURIDICA		1.400.000,00	1.400.000,00
02091071	DEF. DA ORDEM JUR., DO REG. DEMOCR. E DOS INTER		1.400.000,00	1.400.000,00
03	ESSENCIAL A JUSTICA	111.789.982,43	1.401.183,07	113.191.165,50
03091	DEFESA DA ORDEM JURIDICA	65.649.057,49		65.649.057,49
03091071	DEF. DA ORDEM JUR., DO REG. DEMOCR. E DOS INTER	65.649.057,49		65.649.057,49
03122	ADMINISTRACAO GERAL	11.646.794,44	1.262.237,98	12.909.032,42
03122111	GESTAO ADMINISTRATIVA	10.547.456,02	1.262.237,98	11.809.694,00
03122138	A PRIMEIRA CHANCE	1.099.338,42		1.099.338,42
03128	FORMACAO DE RECURSOS HUMANOS		138.945,09	138.945,09
03128071	DEF. DA ORDEM JUR., DO REG. DEMOCR. E DOS INTER		138.945,09	138.945,09
03272	PREVIDENCIA DO REGIME ESTATUTARIO	34.494.130,50		34.494.130,50
03272071	DEF. DA ORDEM JUR., DO REG. DEMOCR. E DOS INTER	28.864.749,87		28.864.749,87
03272111	GESTAO ADMINISTRATIVA	5.629.380,63		5.629.380,63
04	ADMINISTRACAO	394.739.840,36	996.185.332,85	1.390.925.173,21
04121	PLANEJAMENTO E ORCAMENTO	9.880,71	5.480.959,00	5.490.839,71
04121171	MODERNIZACAO DA ADMINISTRACAO FAZENDARIA		5.480.959,00	5.480.959,00
04121741	IMPLEMENTACAO DE POLITICAS DE DESENVOLVIMENTO	9.880,71		9.880,71
04122	ADMINISTRACAO GERAL	178.170.840,26	9.722.621,85	187.893.462,11
04122092	REPRESENTACOES DO GOVERNO CATARINENSE	242.897,61		242.897,61
04122111	GESTAO ADMINISTRATIVA	172.157.786,02	2.836.924,29	174.994.710,31
04122131	GOVERNO CIDADAO	3.835,38		3.835,38
04122132	PROFISSIONALIZACAO E VALORIZACAO DOS SERVIDORES	204.430,17		204.430,17
04122134	MODERNIZACAO ADMINISTRATIVA DO ESTADO	67,00		67,00
04122135	APERFEICOAMENTO DO SISTEMA DE ADMINISTRACAO PAT	19.692,00		19.692,00
04122137	GESTAO DE MATERIAL		4.164.553,21	4.164.553,21
04122138	A PRIMEIRA CHANCE	1.015.278,23	193.929,60	1.209.207,83
04122171	MODERNIZACAO DA ADMINISTRACAO FAZENDARIA	242.482,67	2.527.214,75	2.769.697,42
04122214	DESENVOLVIMENTO DE ESTRATEGIAS GOVERNAMENTAIS	3.767.756,60		3.767.756,60
04122220	DESENVOLVIMENTO DA REGIAO OESTE	516.614,58		516.614,58
04123	ADMINISTRACAO FINANCEIRA	65.673.051,82	973.707.273,52	1.039.380.325,34

CONTINUA .....

ESTADO DE SANTA CATARINA
SECRETARIA DE ESTADO DA FAZENDA
DIRETORIA DE ORCAMENTACAO

DEMONSTRATIVO DA DESPESA POR FUNCOES, SUBFUNCOES E PROGRAMAS,
CONFORME O VINCULO COM OS RECURSOS
ANEXO 8, DA LEI N. 4320/64 - ADMINISTRACAO DIRETA E INDIRETA
RECURSOS DE TODAS AS FONTES - EXERCICIO DE 2002

EM R$

CODIGO	ESPECIFICACAO	ORDINARIO	VINCULADO	TOTAL
	CONTINUACAO			
04123111	GESTAO ADMINISTRATIVA	31.414.277,01	242.717.124,32	274.131.401,33
04123562	DESENVOLVIMENTO MUNICIPAL E COMUNITARIO	34.258.774,81		34.258.774,81
04123801	PARTICIPACAO SOCIETARIA EM EMPRESAS DO SISTEMA		730.990.149,20	730.990.149,20
04125	NORMATIZACAO E FISCALIZACAO		4.166.257,12	4.166.257,12
04125111	GESTAO ADMINISTRATIVA		19.298,20	19.298,20
04125753	METROLOGIA LEGAL		2.875.385,56	2.875.385,56
04125781	REGISTRO DAS ATIVIDADES MERCANTIS		1.271.573,36	1.271.573,36
04127	ORDENAMENTO TERRITORIAL	116.900,00		116.900,00
04127746	ARQUIVO CARTOGRAFICO CATARINENSE	116.900,00		116.900,00
04128	FORMACAO DE RECURSOS HUMANOS	28.803,00	1.991.873,59	2.020.676,59
04128171	MODERNIZACAO DA ADMINISTRACAO FAZENDARIA	28.803,00	1.991.873,59	2.020.676,59
04129	ADMINISTRACAO DE RECEITAS	212.386,86	1.116.347,77	1.328.734,63
04129171	MODERNIZACAO DA ADMINISTRACAO FAZENDARIA	212.386,86	1.116.347,77	1.328.734,63
04131	COMUNICACAO SOCIAL	21.216.019,71		21.216.019,71
04131111	GESTAO ADMINISTRATIVA	4.589.988,68		4.589.988,68
04131213	PUBLICIDADE GOVERNAMENTAL	16.626.031,03		16.626.031,03
04272	PREVIDENCIA DO REGIME ESTATUTARIO	127.311.958,00		127.311.958,00
04272111	GESTAO ADMINISTRATIVA	127.311.958,00		127.311.958,00
04512	SANEAMENTO BASICO URBANO	2.000.000,00		2.000.000,00
04512111	GESTAO ADMINISTRATIVA	2.000.000,00		2.000.000,00
06	SEGURANCA PUBLICA	524.953.718,00	109.698.946,58	634.652.664,58
06122	ADMINISTRACAO GERAL	389.218.123,86	59.839.777,45	449.057.901,31
06122111	GESTAO ADMINISTRATIVA	389.218.123,86	59.079.531,30	448.297.655,16
06122138	A PRIMEIRA CHANCE		760.246,15	760.246,15
06181	POLICIAMENTO	6.724.934,69	37.545.290,11	44.270.224,80
06181111	GESTAO ADMINISTRATIVA	5.617.800,54		5.617.800,54
06181261	TOLERANCIA ZERO		18.736.896,64	18.736.896,64
06181262	VALORIZACAO DO POLICIAL		1.660.797,85	1.660.797,85
06181263	EDUCACAO E SEGURANCA NO TRANSITO		6.471.689,28	6.471.689,28
06181264	MELHORIA DA ESTRUTURA FISICA POLICIAL	1.042.075,23	10.362.449,94	11.404.525,17
06181871	CONSERVACAO E SEGURANCA RODOVIARIA	65.058,92	313.456,40	378.515,32
06182	DEFESA CIVIL	424.723,64	12.313.879,02	12.738.602,66
06182111	GESTAO ADMINISTRATIVA	2.942,23		2.942,23
06182241	PREVENCAO E ATENDIMENTO A DESASTRES NATURAIS		12.313.879,02	12.313.879,02
06182912	CONSTRUCAO, MANUTENCAO E CONSERVACAO DAS BARRAG	421.781,41		421.781,41
06272	PREVIDENCIA DO REGIME ESTATUTARIO	128.585.935,81		128.585.935,81
06272111	GESTAO ADMINISTRATIVA	128.585.935,81		128.585.935,81
08	ASSISTENCIA SOCIAL	15.979.146,38	5.553.949,75	21.533.096,13
08122	ADMINISTRACAO GERAL	8.926.040,37		8.926.040,37
08122111	GESTAO ADMINISTRATIVA	8.903.842,44		8.903.842,44
08122138	A PRIMEIRA CHANCE	22.197,93		22.197,93
08241	ASSISTENCIA AO IDOSO	19.000,00	196.362,77	215.362,77
08241292	GESTAO DE POLITICAS PUBLICAS DE ATENCAO AO IDOS	19.000,00	196.362,77	215.362,77
	CONTINUA			

ESTADO DE SANTA CATARINA
SECRETARIA DE ESTADO DA FAZENDA
DIRETORIA DE ORCAMENTACAO

DEMONSTRATIVO DA DESPESA POR FUNCOES, SUBFUNCOES E PROGRAMAS,
CONFORME O VINCULO COM OS RECURSOS
ANEXO 8, DA LEI N. 4320/64 - ADMINISTRACAO DIRETA E INDIRETA
RECURSOS DE TODAS AS FONTES - EXERCICIO DE 2002

EM R$

CODIGO	ESPECIFICACAO	ORDINARIO	VINCULADO	TOTAL
	CONTINUACAO			
08243	ASSISTENCIA A CRIANCA E AO ADOLESCENTE	1.539.267,19	1.299.349,28	2.838.616,47
08243294	ATENCAO A CRIANCA E AO ADOLESCENTE	1.092.463,70	700.816,26	1.793.279,96
08243296	ATENDIMENTO A CRIANCA E AO ADOLESCENTE NOS CENT	308.312,29		308.312,29
08243297	GESTAO DE POLITICAS PUBLICAS DE ATENCAO A CRIAN	138.491,20	598.533,02	737.024,22
08244	ASSISTENCIA COMUNITARIA	3.887.439,81	4.058.237,70	7.945.677,51
08244293	ASSISTENCIA A GESTOES MUNICIPAIS		85.686,52	85.686,52
08244295	ATENCAO A FAMILIA	15.686,01	44.824,51	60.510,52
08244298	ASSISTENCIA SOCIAL	226.129,96		226.129,96
08244299	DESENVOLVIMENTO SOCIAL	3.645.623,84	3.927.726,67	7.573.350,51
08272	PREVIDENCIA DO REGIME ESTATUTARIO	1.607.399,01		1.607.399,01
08272111	GESTAO ADMINISTRATIVA	1.607.399,01		1.607.399,01
09	PREVIDENCIA SOCIAL		272.255.744,81	272.255.744,81
09122	ADMINISTRACAO GERAL		18.237.274,09	18.237.274,09
09122111	GESTAO ADMINISTRATIVA		18.237.274,09	18.237.274,09
09272	PREVIDENCIA DO REGIME ESTATUTARIO		193.436.541,67	193.436.541,67
09272111	GESTAO ADMINISTRATIVA		4.691.002,49	4.691.002,49
09272331	ASSISTENCIA PREVIDENCIARIA		188.745.539,18	188.745.539,18
09302	ASSISTENCIA HOSPITALAR E AMBULATORIAL		60.581.929,05	60.581.929,05
09302332	IPESC SAUDE		60.581.929,05	60.581.929,05
10	SAUDE	305.945.210,44	274.516.742,64	580.461.953,08
10122	ADMINISTRACAO GERAL	213.969.398,63	14.344.766,97	228.314.165,60
10122111	GESTAO ADMINISTRATIVA	191.678.016,45		191.678.016,45
10122136	A PRIMEIRA CHANCE		923.529,91	923.529,91
10122351	REGIONALIZACAO DA SAUDE	10.248.850,93	6.687.370,67	16.936.221,60
10122355	GESTAO DAS ACOES DE SAUDE	12.042.531,25	6.733.866,39	18.776.397,64
10128	FORMACAO DE RECURSOS HUMANOS		1.210.119,33	1.210.119,33
10128355	GESTAO DAS ACOES DE SAUDE		1.210.119,33	1.210.119,33
10272	PREVIDENCIA DO REGIME ESTATUTARIO	39.475.925,27		39.475.925,27
10272111	GESTAO ADMINISTRATIVA	39.475.925,27		39.475.925,27
10301	ATENCAO BASICA	16.065.949,95	25.401.812,74	41.467.762,69
10301356	ASSISTENCIA AMBULATORIAL E ACOES BASICAS DE SAU	16.065.949,95	25.401.812,74	41.467.762,69
10302	ASSISTENCIA HOSPITALAR E AMBULATORIAL	33.409.302,52	227.497.270,46	260.906.572,98
10302353	ADEQUACAO FISICA E TECNICA DE UNIDADES DE SAUDE	15.044.692,05		15.044.692,05
10302355	GESTAO DAS ACOES DE SAUDE	16.860.000,00	126.549.064,69	143.409.064,69
10302357	ASSISTENCIA HOSPITALAR	1.504.610,47	100.948.205,77	102.452.816,24
10303	SUPORTE PROFILATICO E TERAPEUTICO	3.024.634,07	5.991.503,05	9.016.137,12
10303356	ASSISTENCIA AMBULATORIAL E ACOES BASICAS DE SAU	3.024.634,07	5.991.503,05	9.016.137,12
10422	DIREITOS INDIVIDUAIS, COLETIVOS E DIFUSOS		71.270,09	71.270,09
10422355	GESTAO DAS ACOES DE SAUDE		71.270,09	71.270,09
11	TRABALHO	8.172.101,11	27.433.160,32	35.605.261,43
11122	ADMINISTRACAO GERAL	8.122.101,11	1.340.460,14	9.462.561,25
	CONTINUA			

ESTADO DE SANTA CATARINA
SECRETARIA DE ESTADO DA FAZENDA
DIRETORIA DE ORCAMENTACAO

DEMONSTRATIVO DA DESPESA POR FUNCOES, SUBFUNCOES E PROGRAMAS,
CONFORME O VINCULO COM OS RECURSOS
ANEXO 8, DA LEI N. 4320/64 - ADMINISTRACAO DIRETA E INDIRETA
RECURSOS DE TODAS AS FONTES - EXERCICIO DE 2002

EM R$

CODIGO	ESPECIFICACAO	ORDINARIO	VINCULADO	TOTAL
	CONTINUACAO			
111122111	GESTAO ADMINISTRATIVA	8.122.101,11	1.340.460,14	9.462.561,25
111331	PROTECAO E BENEFICIOS AO TRABALHADOR		658.210,92	658.210,92
111331371	SEGURO DESEMPREGO		658.210,92	658.210,92
111332	RELACOES DE TRABALHO	25.000,00		25.000,00
111332216	INCENTIVO AO SURGIMENTO E FORTALECIMENTO DAS MI	25.000,00		25.000,00
111333	EMPREGABILIDADE		25.434.489,26	25.434.489,26
111333372	INTERMEDIACAO DE MAO-DE-OBRA		4.414.450,86	4.414.450,86
111333374	EDUCACAO PROFISSIONAL		21.020.038,40	21.020.038,40
111334	FOMENTO AO TRABALHO	25.000,00		25.000,00
111334373	GERACAO DE EMPREGO E RENDA	25.000,00		25.000,00
112	EDUCACAO	543.199.168,50	601.375.426,31	1.144.574.594,81
112122	ADMINISTRACAO GERAL	142.011.749,79	11.867.580,25	153.879.330,04
112122111	GESTAO ADMINISTRATIVA	130.954.835,40	10.730.913,09	141.685.748,49
112122138	A PRIMEIRA CHANCE	5.990.299,77		5.990.299,77
112122380	RECURSOS FISICOS E MATERIAIS PARA A ADMINISTRAC	167.748,26		167.748,26
112122401	CAPACITACAO DE RECURSOS HUMANOS NA AREA ADMINIS	207.600,75		207.600,75
112122442	INTEGRACAO UNIVERSIDADE COMUNIDADE	242.558,72	279.982,74	522.541,46
112122444	CENTRO DE ENSINO AUTONOMO	4.448.706,89	856.684,42	5.305.391,31
112272	PREVIDENCIA DO REGIME ESTATUTARIO	221.880.132,26	82.769.908,87	304.650.041,13
112272111	GESTAO ADMINISTRATIVA	151.789.873,10		151.789.873,10
112272381	ADMINISTRACAO E MANUTENCAO DO ENSINO FUNDAMENTA	70.090.259,16	82.769.908,87	152.860.168,03
112333	EMPREGABILIDADE	99.377,66	138.034,46	237.412,12
112333442	INTEGRACAO UNIVERSIDADE COMUNIDADE	99.377,66	138.034,46	237.412,12
112361	ENSINO FUNDAMENTAL	12.567.592,87	463.537.209,84	476.104.802,71
112361381	ADMINISTRACAO E MANUTENCAO DO ENSINO FUNDAMENTA	4.755.624,82	102.503.015,74	107.258.640,56
112361382	RECURSOS FISICOS, MATERIAIS E PEDAGOGICOS PARA	4.985.729,55	351.179.349,63	356.165.079,18
112361383	FORMACAO E CAPACITACAO DE RECURSOS HUMANOS NO E	2.826.238,50	9.854.844,47	12.681.082,97
112362	ENSINO MEDIO	97.890.362,58	1.270.409,17	99.160.771,75
112362384	ADMINISTRACAO E MANUTENCAO DO ENSINO MEDIO	94.897.955,54	1.265.361,35	96.163.316,89
112362385	RECURSOS FISICOS, MATERIAIS E PEDAGOGICOS PARA	2.296.407,04		2.296.407,04
112362386	FORMACAO E CAPACITACAO DE RECURSOS HUMANOS NO E	696.000,00	5.047,82	701.047,82
112363	ENSINO PROFISSIONAL	6.822.304,09	3.272.012,16	10.094.316,25
112363391	ADMINISTRACAO E MANUTENCAO DA EDUCACAO PROFISSI	6.822.304,09	3.272.012,16	10.094.316,25
112364	ENSINO SUPERIOR	29.266.805,13	7.412.254,26	36.679.059,39
112364400	APOIO FINANCEIRO A ESTUDANTES DO ENSINO SUPERIO	23.518.968,00		23.518.968,00
112364441	MODERNIZACAO DA UDESC	4.942.026,93	6.067.040,03	11.009.066,96
112364442	INTEGRACAO UNIVERSIDADE COMUNIDADE	805.810,20	1.345.214,23	2.151.024,43
112365	ENSINO INFANTIL	17.920.974,06	71.289,89	17.992.263,95
112365394	ADMINISTRACAO E MANUTENCAO DA EDUCACAO INFANTIL	17.765.633,14	71.289,89	17.836.923,03
112365395	RECURSOS FISICOS, MATERIAIS E PEDAGOGICOS PARA	155.340,92		155.340,92
112366	EDUCACAO DE JOVENS E ADULTOS	9.009.427,84	15.887.289,71	24.896.717,55
112366397	ADMINISTRACAO E MANUTENCAO DA EDUCACAO DE JOVEN	8.386.476,21	13.454.987,00	21.841.463,21
112366398	RECURSOS FISICOS, MATERIAIS E PEDAGOGICOS PARA	447.239,90	1.617.454,61	2.064.694,51
112366399	CAPACITACAO DE RECURSOS HUMANOS NA EDUCACAO DE	24.602,00	814.848,10	839.450,10
112366442	INTEGRACAO UNIVERSIDADE COMUNIDADE	46.347,00		46.347,00
	CONTINUA			

ESTADO DE SANTA CATARINA
SECRETARIA DE ESTADO DA FAZENDA
DIRETORIA DE ORCAMENTACAO

DEMONSTRATIVO DA DESPESA POR FUNCOES, SUBFUNCOES E PROGRAMAS,
CONFORME O VINCULO COM OS RECURSOS
ANEXO 8, DA LEI N. 4320/64 - ADMINISTRACAO DIRETA E INDIRETA
RECURSOS DE TODAS AS FONTES - EXERCICIO DE 2002

EM R$

CODIGO	ESPECIFICACAO	ORDINARIO	VINCULADO	TOTAL
	CONTINUACAO			
12366443	SUPORTE GERENCIAL AO ESTADO	104.762,73		104.762,73
12367	EDUCACAO ESPECIAL	5.730.442,22	14.649.437,70	20.379.879,92
12367111	GESTAO ADMINISTRATIVA	2.964.641,40		2.964.641,40
12367431	MODERNIZANDO CAMINHOS	389.562,29		389.562,29
12367432	PESQUISANDO ALTERNATIVAS	83.455,67		83.455,67
12367433	ASSUMINDO A DIVERSIDADE	2.312.782,86	14.649.437,70	16.962.220,56
12573	DIFUSAO DO CONHECIMENTO CIENTIFICO E TECNOLOGIC		500.000,00	500.000,00
12573442	INTEGRACAO UNIVERSIDADE COMUNIDADE		500.000,00	500.000,00
13	CULTURA	10.559.584,59	423.271,32	10.982.855,91
13122	ADMINISTRACAO GERAL	5.245.437,84	217.345,82	5.462.783,66
13122111	GESTAO ADMINISTRATIVA	5.188.777,39	217.345,82	5.406.123,21
13122138	A PRIMEIRA CHANCE	56.660,45		56.660,45
13272	PREVIDENCIA DO REGIME ESTATUTARIO	656.147,13		656.147,13
13272111	GESTAO ADMINISTRATIVA	656.147,13		656.147,13
13391	PATRIMONIO HISTORICO, ARTISTICO E ARQUEOLOGICO	1.127.512,05		1.127.512,05
13391093	PRESERVACAO DO PATRIMONIO HISTORICO	1.112.512,05		1.112.512,05
13391451	APOIO A CULTURA	15.000,00		15.000,00
13392	DIFUSAO CULTURAL	3.530.487,57	205.925,50	3.736.413,07
13392215	SANTA CATARINA LIGADA NO MUNDO	1.063.104,38	81.500,80	1.144.605,18
13392217	TURISMO INTEGRADO	20.000,00		20.000,00
13392451	APOIO A CULTURA	864.886,10	124.424,70	989.310,80
13392452	INCENTIVO A CULTURA	1.582.497,09		1.582.497,09
14	DIREITOS DA CIDADANIA	24.733.371,15	22.800.376,37	47.533.747,52
14122	ADMINISTRACAO GERAL	1.322.324,28		1.322.324,28
14122111	GESTAO ADMINISTRATIVA	1.223.240,56		1.223.240,56
14122138	A PRIMEIRA CHANCE	99.083,72		99.083,72
14274	PREVIDENCIA ESPECIAL	13.497.472,48		13.497.472,48
14274474	PENSOES ESPECIAIS	13.497.472,48		13.497.472,48
14421	CUSTODIA E REINTEGRACAO SOCIAL	4.675.760,67	22.338.596,61	27.014.357,28
14421471	DIREITOS DA CRIANCA E DO ADOLESCENTE		107.630,00	107.630,00
14421472	DIREITOS DO ADOLESCENTE INFRATOR	1.169.846,93	752.206,52	1.922.053,45
14421501	PROFISSIONALIZACAO NOS ESTABELECIMENTOS PENAIS		702.013,82	702.013,82
14421521	HUMANIZACAO DO SISTEMA PENAL	3.357,61	13.391.015,16	13.394.372,77
14421522	REDUCAO DO DEFICIT DE VAGAS NO SISTEMA PENAL	3.502.556,13	7.226.275,82	10.728.831,95
14421524	INFORMATIZACAO DO SISTEMA PENAL		159.455,29	159.455,29
14422	DIREITOS INDIVIDUAIS, COLETIVOS E DIFUSOS	5.227.814,43	461.779,76	5.689.594,19
14422473	APOIO A CIDADANIA	5.148.998,63	407.326,90	5.556.325,53
14422475	PROGRAMA ESTADUAL DE DEFESA AO CONSUMIDOR	78.815,80	54.452,86	133.268,66
14423	ASSISTENCIA AOS POVOS INDIGENAS	9.999,29		9.999,29
14423473	APOIO A CIDADANIA	9.999,29		9.999,29
15	URBANISMO	90.000,00		90.000,00
	CONTINUA			

ESTADO DE SANTA CATARINA
SECRETARIA DE ESTADO DA FAZENDA
DIRETORIA DE ORCAMENTACAO

DEMONSTRATIVO DA DESPESA POR FUNCOES, SUBFUNCOES E PROGRAMAS,
CONFORME O VINCULO COM OS RECURSOS
ANEXO 8, DA LEI N. 4320/64 - ADMINISTRACAO DIRETA E INDIRETA
RECURSOS DE TODAS AS FONTES - EXERCICIO DE 2002

EM R$

CODIGO	ESPECIFICACAO	ORDINARIO	VINCULADO	TOTAL
	CONTINUACAO			
15122	ADMINISTRACAO GERAL			
15122561	DESENVOLVIMENTO REGIONAL E URBANO	90.000,00		90.000,00
		90.000,00		90.000,00
16	HABITACAO			
		451.640,30	12.357.408,89	12.809.049,19
16122	ADMINISTRACAO GERAL			
16122111	GESTAO ADMINISTRATIVA	29.095,63	5.274.803,10	5.303.898,73
16481	HABITACAO RURAL	29.095,63	5.274.803,10	5.303.898,73
16481571	MAIS HABITACAO	422.544,67	1.585.738,50	2.008.283,17
16482	HABITACAO URBANA	422.544,67	1.585.738,50	2.008.283,17
16482571	MAIS HABITACAO		5.496.867,29	5.496.867,29
			5.496.867,29	5.496.867,29
17	SANEAMENTO	125.317,89		125.317,89
17511	SANEAMENTO BASICO RURAL	125.317,89		125.317,89
17511220	DESENVOLVIMENTO DA REGIAO OESTE	125.317,89		125.317,89
		125.317,89		125.317,89
18	GESTAO AMBIENTAL	46.136,62	5.034.811,88	5.080.948,50
18122	ADMINISTRACAO GERAL	12.476,62	420.012,39	432.489,01
18122111	GESTAO ADMINISTRATIVA		362.119,82	362.119,82
18122138	A PRIMEIRA CHANCE	12.476,62	57.892,57	70.369,19
18128	FORMACAO DE RECURSOS HUMANOS		258.698,80	258.698,80
18128621	MELHORIA DA QUALIDADE DO MEIO AMBIENTE		258.698,80	258.698,80
18541	PRESERVACAO E CONSERVACAO AMBIENTAL		439.571,71	439.571,71
18541611	PROMOCAO DO PLANEJAMENTO E GESTAO AMBIENTAL		109.351,15	109.351,15
18541616	GERENCIAMENTO DO PATRIMONIO AMBIENTAL		330.220,56	330.220,56
18542	CONTROLE AMBIENTAL	1.660,00	1.448.004,15	1.449.664,15
18542618	GESTAO QUALIDADE AMBIENTAL		1.298.668,15	1.298.668,15
18542621	MELHORIA DA QUALIDADE DO MEIO AMBIENTE	1.660,00	149.336,00	150.996,00
18543	RECUPERACAO DE AREAS DEGRADADAS	32.000,00	274.190,20	306.190,20
18543612	RECUPERACAO DE QUALIDADE DE VIDA DA REGIAO SUL	32.000,00	274.190,20	306.190,20
18544	RECURSOS HIDRICOS		2.194.334,63	2.194.334,63
18544622	IMPLEMENTACAO DO SISTEMA ESTADUAL DE GERENCIAME		2.194.334,63	2.194.334,63
19	CIENCIA E TECNOLOGIA	12.907.253,15	17.532,46	12.924.785,61
19122	ADMINISTRACAO GERAL	711.671,82		711.671,82
19122111	GESTAO ADMINISTRATIVA	680.125,60		680.125,60
19122138	A PRIMEIRA CHANCE	31.546,22		31.546,22
19571	DESENVOLVIMENTO CIENTIFICO	6.119.217,59	16.985,46	6.136.203,05
19571762	FOMENTO A CIENCIA E PESQUISA	6.119.217,59	16.985,46	6.136.203,05
19572	DESENVOLVIMENTO TECNOLOGICO E ENGENHARIA	24.425,57		24.425,57
19572748	PLANO CARTOGRAFICO CATARINENSE	24.425,57		24.425,57
19573	DIFUSAO DO CONHECIMENTO CIENTIFICO E TECNOLOGIC	6.051.938,17	547,00	6.052.485,17
19573760	PROJETOS E SERVICOS TECNICOS ESPECIAIS	703.215,13		703.215,13
19573764	INTERNET II NO ESTADO DE SANTA CATARINA	5.348.723,04	547,00	5.349.270,04
	CONTINUA			

ESTADO DE SANTA CATARINA
SECRETARIA DE ESTADO DA FAZENDA
DIRETORIA DE ORCAMENTACAO

DEMONSTRATIVO DA DESPESA POR FUNCOES, SUBFUNCOES E PROGRAMAS,
CONFORME O VINCULO COM OS RECURSOS
ANEXO 8, DA LEI N. 4320/64 - ADMINISTRACAO DIRETA E INDIRETA
RECURSOS DE TODAS AS FONTES - EXERCICIO DE 2002

EM R$

CODIGO	ESPECIFICACAO	ORDINARIO	VINCULADO	TOTAL
	CONTINUACAO			
20	AGRICULTURA	221.123.735,31	43.852.969,14	264.976.704,45
20121	PLANEJAMENTO E ORCAMENTO	5.063.000,00		5.063.000,00
20121661	PLANEJAMENTO, PESQUISA, EXTENSAO RURAL E PESQUE	5.063.000,00		5.063.000,00
20122	ADMINISTRACAO GERAL	161.945.198,08	11.217.929,75	173.163.127,83
20122111	GESTAO ADMINISTRATIVA	161.945.198,08	11.217.929,75	173.163.127,83
20123	ADMINISTRACAO FINANCEIRA	636.300,00		636.300,00
20123111	GESTAO ADMINISTRATIVA	636.300,00		636.300,00
20272	PREVIDENCIA DO REGIME ESTATUTARIO	5.350.374,97		5.350.374,97
20272111	GESTAO ADMINISTRATIVA	5.350.374,97		5.350.374,97
20511	SANEAMENTO BASICO RURAL	11.150,00		11.150,00
20511658	RECURSOS NATURAIS E SANEAMENTO RURAL	11.150,00		11.150,00
20543	RECUPERACAO DE AREAS DEGRADADAS		4.701.576,57	4.701.576,57
20543658	RECURSOS NATURAIS E SANEAMENTO RURAL		4.701.576,57	4.701.576,57
20544	RECURSOS HIDRICOS	360.000,00		360.000,00
20544658	RECURSOS NATURAIS E SANEAMENTO RURAL	360.000,00		360.000,00
20572	DESENVOLVIMENTO TECNOLOGICO E ENGENHARIA	11.754.694,00	14.081.430,54	25.836.124,54
20572661	PLANEJAMENTO, PESQUISA, EXTENSAO RURAL E PESQUE	11.754.694,00	14.081.430,54	25.836.124,54
20601	PROMOCAO DA PRODUCAO VEGETAL	14.029.563,40	3.218.238,22	17.247.801,62
20601655	PROGRAMA FLORESTAL CATARINENSE	14.029.563,40	3.218.238,22	17.247.801,62
20602	PROMOCAO DA PRODUCAO ANIMAL		819.630,42	819.630,42
20602660	DEFESA AGROPECUARIA E QUALIDADE		819.630,42	819.630,42
20603	DEFESA SANITARIA VEGETAL		1.403.897,24	1.403.897,24
20603655	PROGRAMA FLORESTAL CATARINENSE		274.025,09	274.025,09
20603660	DEFESA AGROPECUARIA E QUALIDADE		1.129.872,15	1.129.872,15
20604	DEFESA SANITARIA ANIMAL		2.588.924,34	2.588.924,34
20604661	PLANEJAMENTO, PESQUISA, EXTENSAO RURAL E PESQUE		2.588.924,34	2.588.924,34
20606	EXTENSAO RURAL	18.213.902,58	4.654.702,32	22.868.604,90
20606651	TROCA X TROCA	12.649.203,66	711.442,15	13.360.645,81
20606652	PLANO DIRETOR DA PROPRIEDADE RURAL EM MICROBACI	3.134.812,32	402.253,00	3.537.065,32
20606656	ACESSO A TERRA E AOS MEIOS DE PRODUCAO		728.074,08	728.074,08
20606657	INCENTIVO, EXPANSAO E FORTALEC. DAS COOP. E ASS	7.290,00		7.290,00
20606661	PLANEJAMENTO, PESQUISA, EXTENSAO RURAL E PESQUE	2.422.596,60	2.812.933,09	5.235.529,69
20607	IRRIGACAO	3.759.552,28	1.166.639,74	4.926.192,02
20607658	RECURSOS NATURAIS E SANEAMENTO RURAL	3.759.552,28	1.166.639,74	4.926.192,02
22	INDUSTRIA	719.980,00	13.123.511,51	13.843.491,51
22122	ADMINISTRACAO GERAL		7.580.014,75	7.580.014,75
22122111	GESTAO ADMINISTRATIVA		7.579.583,93	7.579.583,93
22122138	A PRIMEIRA CHANCE		430,82	430,82
22272	PREVIDENCIA DO REGIME ESTATUTARIO		942.774,70	942.774,70
22272111	GESTAO ADMINISTRATIVA		942.774,70	942.774,70
22661	PROMOCAO INDUSTRIAL	719.980,00	185.296,93	905.276,93
22661201	DESENVOLVIMENTO DA EMPRESA CATARINENSE - PRODEC		185.296,93	185.296,93
22661743	PROMOCAO DO ESTADO E EXPANSAO INDUSTRIAL	719.980,00		719.980,00
	CONTINUA			

ESTADO DE SANTA CATARINA
SECRETARIA DE ESTADO DA FAZENDA
DIRETORIA DE ORCAMENTACAO

DEMONSTRATIVO DA DESPESA POR FUNCOES, SUBFUNCOES E PROGRAMAS,
CONFORME O VINCULO COM OS RECURSOS
ANEXO 8, DA LEI N. 4320/64 - ADMINISTRACAO DIRETA E INDIRETA
RECURSOS DE TODAS AS FONTES - EXERCICIO DE 2002

EM R$

CODIGO	ESPECIFICACAO	ORDINARIO	VINCULADO	TOTAL
	CONTINUACAO			
22662	PRODUCAO INDUSTRIAL		4.415.425,13	4.415.425,13
22662151	MODERNIZACAO E ATUALIZACAO DOS PROCESSOS DE PRO		4.415.425,13	4.415.425,13
23	COMERCIO E SERVICOS	10.405.657,49	4.921.161,03	15.326.818,52
23122	ADMINISTRACAO GERAL	8.025.853,38	4.335.651,31	12.361.504,69
23122111	GESTAO ADMINISTRATIVA	8.025.853,38	4.335.651,31	12.361.504,69
23272	PREVIDENCIA DO REGIME ESTATUTARIO	375.553,09	160.031,11	535.584,20
23272111	GESTAO ADMINISTRATIVA	375.553,09	160.031,11	535.584,20
23695	TURISMO	2.004.251,02	425.478,61	2.429.729,63
23695742	ROTA SEGURA PARA O TURISMO	78.568,67		78.568,67
23695789	FOMENTO DA ATIVIDADE TURISTICA EM SANTA CATARIN	46.378,11	63.937,82	110.315,93
23695790	PROMOCAO E DIVULG. DO PRODUTO TURISTICO CATAR.	1.777.179,54	361.540,79	2.138.720,33
23695791	PROGRAMA DE DESENVOLVIMENTO TURISTICO DA REGIAO	102.124,70		102.124,70
26	TRANSPORTE	148.546.796,79	154.642.174,38	303.188.971,17
26122	ADMINISTRACAO GERAL	38.670.032,88	18.897.752,27	57.567.785,15
26122111	GESTAO ADMINISTRATIVA	38.496.421,36	18.856.599,85	57.353.021,21
26122138	A PRIMEIRA CHANCE	173.611,52	41.152,42	214.763,94
26181	POLICIAMENTO		5.137.889,39	5.137.889,39
26181871	CONSERVACAO E SEGURANCA RODOVIARIA		5.137.889,39	5.137.889,39
26271	PREVIDENCIA BASICA	567.706,53		567.706,53
26271111	GESTAO ADMINISTRATIVA	567.706,53		567.706,53
26272	PREVIDENCIA DO REGIME ESTATUTARIO	21.327.906,89	649.842,81	21.977.749,70
26272111	GESTAO ADMINISTRATIVA	21.327.906,89	649.842,81	21.977.749,70
26542	CONTROLE AMBIENTAL		55.200,00	55.200,00
26542618	GESTAO QUALIDADE AMBIENTAL		55.200,00	55.200,00
26572	DESENVOLVIMENTO TECNOLOGICO E ENGENHARIA	120.336,99	422.819,94	543.156,93
26572843	DESENV. DE ESTUDOS, PESQUISAS E PROJETOS DE MOD	120.336,99	422.819,94	543.156,93
26781	TRANSPORTE AEREO	4.123.557,43	8.701.812,38	12.825.369,81
26781842	PLANEJ., ADEQUACAO E MELHORAMENTO DA INFRA-ESTR	4.123.557,43	8.701.812,38	12.825.369,81
26782	TRANSPORTE RODOVIARIO	83.737.256,07	113.155.838,63	196.893.094,70
26782841	APOIO AOS SISTEMAS VIARIOS MUNICIPAIS	2.649.714,16		2.649.714,16
26782871	CONSERVACAO E SEGURANCA RODOVIARIA	7.249.291,17	23.122.921,45	30.372.212,62
26782872	REFORMA E AUMENTO DE CAPACIDADE DE RODOVIAS	25.304.448,13	47.002.199,98	72.306.648,11
26782873	CONSTRUCAO DE OBRAS RODOVIARIAS	23.223.648,03	24.677.196,60	47.900.844,63
26782875	OBRAS RODOVIARIAS CONVENIADAS	13.542.757,76	11.908.091,01	25.450.848,77
26782876	DESENVOLVIMENTO DE ESTUDOS E PROJETOS RODOVIARI	11.767.396,82		11.767.396,82
26782891	MELHORIA DO SISTEMA DE TRANSPORTE INTERMUNICIPA		4.422.588,15	4.422.588,15
26782921	AUXILIO AO DESENVOLVIMENTO DE SISTEMAS VIARIOS		2.022.841,44	2.022.841,44
26784	TRANSPORTE HIDROVIARIO		7.621.018,96	7.621.018,96
26784861	MODERNIZACAO DO PORTO DE SAO FRANCISCO DO SUL		6.808.778,51	6.808.778,51
26784891	MELHORIA DO SISTEMA DE TRANSPORTE INTERMUNICIPA		812.240,45	812.240,45
27	DESPORTO E LAZER	2.096.939,63	5.310.744,03	7.407.683,66
	CONTINUA			

ESTADO DE SANTA CATARINA
SECRETARIA DE ESTADO DA FAZENDA
DIRETORIA DE ORCAMENTACAO

DEMONSTRATIVO DA DESPESA POR FUNCOES, SUBFUNCOES E PROGRAMAS,
CONFORME O VINCULO COM OS RECURSOS
ANEXO 8, DA LEI N. 4320/64 - ADMINISTRACAO DIRETA E INDIRETA
RECURSOS DE TODAS AS FONTES - EXERCICIO DE 2002

EM R$

CODIGO	ESPECIFICACAO	ORDINARIO	VINCULADO	TOTAL
	CONTINUACAO			
27122	ADMINISTRACAO GERAL	2.081.267,68	924.421,48	3.005.689,16
27122111	GESTAO ADMINISTRATIVA	1.396.769,58	227.294,95	1.624.064,53
27122138	A PRIMEIRA CHANCE	9.498,10		9.498,10
27122931	MELHORIA DO DESPORTO AMADOR	675.000,00	697.126,53	1.372.126,53
27272	PREVIDENCIA DO REGIME ESTATUTARIO	15.074,66		15.074,66
27272111	GESTAO ADMINISTRATIVA	15.074,66		15.074,66
27811	DESPORTO DE RENDIMENTO	597,29	4.095.570,12	4.096.167,41
27811931	MELHORIA DO DESPORTO AMADOR	597,29	73.142,91	73.740,20
27811932	COMPETICOES DE INTEGRACAO		4.022.427,21	4.022.427,21
27812	DESPORTO COMUNITARIO		290.752,43	290.752,43
27812932	COMPETICOES DE INTEGRACAO		290.752,43	290.752,43
28	ENCARGOS ESPECIAIS	717.631.215,95	1.148.358.057,00	1.865.989.272,95
28272	PREVIDENCIA DO REGIME ESTATUTARIO	30.330.053,54		30.330.053,54
28272111	GESTAO ADMINISTRATIVA	13.999.268,28		13.999.268,28
28272951	ENCARGOS ESPECIAIS	16.330.785,26		16.330.785,26
28784	TRANSPORTE HIDROVIARIO		1.034.359,00	1.034.359,00
28784861	MODERNIZACAO DO PORTO DE SAO FRANCISCO DO SUL		1.034.359,00	1.034.359,00
28843	SERVICO DA DIVIDA INTERNA	576.958.048,34		576.958.048,34
28843951	ENCARGOS ESPECIAIS	576.958.048,34		576.958.048,34
28844	SERVICO DA DIVIDA EXTERNA	87.785.826,18		87.785.826,18
28844951	ENCARGOS ESPECIAIS	87.785.826,18		87.785.826,18
28845	TRANSFERENCIAS		1.119.217.292,71	1.119.217.292,71
28845951	ENCARGOS ESPECIAIS		1.119.217.292,71	1.119.217.292,71
28846	OUTROS ENCARGOS ESPECIAIS	22.557.287,89	28.106.405,29	50.663.693,18
28846951	ENCARGOS ESPECIAIS	22.557.287,89	28.106.405,29	50.663.693,18

T O T A L	3.458.575.669,74	3.732.265.114,80	7.190.840.784,54

ESTADO DE SANTA CATARINA
SECRETARIA DE ESTADO DA FAZENDA
DIRETORIA DE ORCAMENTACAO

DEMONSTRATIVO DA DESPESA POR FUNCOES, SUBFUNCOES E PROGRAMAS,
CONFORME O VINCULO COM OS RECURSOS
ANEXO 8, DA LEI N. 4320/64 - ADMINISTRACAO DIRETA
RECURSOS DO TESOURO - EXERCICIO DE 2002

EM R$

CODIGO	ESPECIFICACAO	ORDINARIO	VINCULADO	TOTAL
01	LEGISLATIVA	170.097.641,89		170.097.641,89
01031	ACAO LEGISLATIVA	4.606.310,95		4.606.310,95
01031001	MODERNIZACAO DO PROCESSO LEGISLATIVO	4.606.310,95		4.606.310,95
01032	CONTROLE EXTERNO	14.291.420,21		14.291.420,21
01032021	FISCALIZACAO DA ARRECADACAO E DA APLICACAO DOS	13.193.834,63		13.193.834,63
01032111	GESTAO ADMINISTRATIVA	1.097.585,58		1.097.585,58
01122	ADMINISTRACAO GERAL	151.199.910,73		151.199.910,73
01122111	GESTAO ADMINISTRATIVA	151.199.910,73		151.199.910,73
02	JUDICIARIA	234.261.231,76	10.391.463,91	244.652.695,67
02061	ACAO JUDICIARIA	234.261.231,76	10.391.463,91	244.652.695,67
02061031	ADMINISTRACAO E COORDENACAO DOS SERVICOS JUDICI	234.261.231,76	8.873.463,91	243.134.695,67
02061034	CONSTRUCOES, AMPLIACOES E REFORMAS DE PREDIOS		1.518.000,00	1.518.000,00
03	ESSENCIAL A JUSTICA	111.789.982,43		111.789.982,43
03091	DEFESA DA ORDEM JURIDICA	65.649.057,49		65.649.057,49
03091071	DEF. DA ORDEM JUR., DO REG. DEMOCR. E DOS INTER	65.649.057,49		65.649.057,49
03122	ADMINISTRACAO GERAL	11.646.794,44		11.646.794,44
03122111	GESTAO ADMINISTRATIVA	10.547.456,02		10.547.456,02
03122138	A PRIMEIRA CHANCE	1.099.338,42		1.099.338,42
03272	PREVIDENCIA DO REGIME ESTATUTARIO	34.494.130,50		34.494.130,50
03272071	DEF. DA ORDEM JUR., DO REG. DEMOCR. E DOS INTER	28.864.749,87		28.864.749,87
03272111	GESTAO ADMINISTRATIVA	5.629.380,63		5.629.380,63
04	ADMINISTRACAO	386.388.766,52	987.835.993,43	1.374.224.759,95
04121	PLANEJAMENTO E ORCAMENTO	9.880,71	5.480.959,00	5.490.839,71
04121171	MODERNIZACAO DA ADMINISTRACAO FAZENDARIA		5.480.959,00	5.480.959,00
04121741	IMPLEMENTACAO DE POLITICAS DE DESENVOLVIMENTO	9.880,71		9.880,71
04122	ADMINISTRACAO GERAL	169.819.766,42	2.664.153,99	172.483.920,41
04122092	REPRESENTACOES DO GOVERNO CATARINENSE	242.897,61		242.897,61
04122111	GESTAO ADMINISTRATIVA	163.806.712,18	136.939,24	163.943.651,42
04122131	GOVERNO CIDADAO	3.835,38		3.835,38
04122132	PROFISSIONALIZACAO E VALORIZACAO DOS SERVIDORES	204.430,17		204.430,17
04122134	MODERNIZACAO ADMINISTRATIVA DO ESTADO	67,00		67,00
04122135	APERFEICOAMENTO DO SISTEMA DE ADMINISTRACAO PAT	19.692,00		19.692,00
04122138	A PRIMEIRA CHANCE	1.015.278,23		1.015.278,23
04122171	MODERNIZACAO DA ADMINISTRACAO FAZENDARIA	242.482,67	2.527.214,75	2.769.697,42
04122214	DESENVOLVIMENTO DE ESTRATEGIAS GOVERNAMENTAIS	3.767.756,60		3.767.756,60
04122220	DESENVOLVIMENTO DA REGIAO OESTE	516.614,58		516.614,58
04123	ADMINISTRACAO FINANCEIRA	65.673.051,82	973.707.273,52	1.039.380.325,34
04123111	GESTAO ADMINISTRATIVA	31.414.277,01	242.717.124,32	274.131.401,33
04123562	DESENVOLVIMENTO MUNICIPAL E COMUNITARIO	34.258.774,81		34.258.774,81
04123801	PARTICIPACAO SOCIETARIA EM EMPRESAS DO SISTEMA		730.990.149,20	730.990.149,20
04125	NORMATIZACAO E FISCALIZACAO		2.875.385,56	2.875.385,56
04125753	METROLOGIA LEGAL		2.875.385,56	2.875.385,56
04127	ORDENAMENTO TERRITORIAL	116.900,00		116.900,00

CONTINUA .....

ESTADO DE SANTA CATARINA
SECRETARIA DE ESTADO DA FAZENDA
DIRETORIA DE ORCAMENTACAO

DEMONSTRATIVO DA DESPESA POR FUNCOES, SUBFUNCOES E PROGRAMAS,
CONFORME O VINCULO COM OS RECURSOS
ANEXO 8, DA LEI N. 4320/64 - ADMINISTRACAO DIRETA
RECURSOS DO TESOURO - EXERCICIO DE 2002

EM R$

CODIGO	ESPECIFICACAO	ORDINARIO	VINCULADO	TOTAL
	CONTINUACAO			
04127746	ARQUIVO CARTOGRAFICO CATARINENSE	116.900,00		116.900,00
04128	FORMACAO DE RECURSOS HUMANOS	28.803,00	1.991.873,59	2.020.676,59
04128171	MODERNIZACAO DA ADMINISTRACAO FAZENDARIA	28.803,00	1.991.873,59	2.020.676,59
04129	ADMINISTRACAO DE RECEITAS	212.386,86	1.116.347,77	1.328.734,63
04129171	MODERNIZACAO DA ADMINISTRACAO FAZENDARIA	212.386,86	1.116.347,77	1.328.734,63
04131	COMUNICACAO SOCIAL	21.216.019,71		21.216.019,71
04131111	GESTAO ADMINISTRATIVA	4.589.988,68		4.589.988,68
04131213	PUBLICIDADE GOVERNAMENTAL	16.626.031,03		16.626.031,03
04272	PREVIDENCIA DO REGIME ESTATUTARIO	127.311.958,00		127.311.958,00
04272111	GESTAO ADMINISTRATIVA	127.311.958,00		127.311.958,00
04512	SANEAMENTO BASICO URBANO	2.000.000,00		2.000.000,00
04512111	GESTAO ADMINISTRATIVA	2.000.000,00		2.000.000,00
06	SEGURANCA PUBLICA	513.085.448,90		513.085.448,90
06122	ADMINISTRACAO GERAL	378.878.770,32		378.878.770,32
06122111	GESTAO ADMINISTRATIVA	378.878.770,32		378.878.770,32
06181	POLICIAMENTO	5.617.800,54		5.617.800,54
06181111	GESTAO ADMINISTRATIVA	5.617.800,54		5.617.800,54
06182	DEFESA CIVIL	2.942,23		2.942,23
06182111	GESTAO ADMINISTRATIVA	2.942,23		2.942,23
06272	PREVIDENCIA DO REGIME ESTATUTARIO	128.585.935,81		128.585.935,81
06272111	GESTAO ADMINISTRATIVA	128.585.935,81		128.585.935,81
08	ASSISTENCIA SOCIAL	13.525.140,87		13.525.140,87
08122	ADMINISTRACAO GERAL	8.926.040,37		8.926.040,37
08122111	GESTAO ADMINISTRATIVA	8.903.842,44		8.903.842,44
08122138	A PRIMEIRA CHANCE	22.197,93		22.197,93
08243	ASSISTENCIA A CRIANCA E AO ADOLESCENTE	308.312,29		308.312,29
08243296	ATENDIMENTO A CRIANCA E AO ADOLESCENTE NOS CENT	308.312,29		308.312,29
08244	ASSISTENCIA COMUNITARIA	2.683.389,20		2.683.389,20
08244299	DESENVOLVIMENTO SOCIAL	2.683.389,20		2.683.389,20
08272	PREVIDENCIA DO REGIME ESTATUTARIO	1.607.399,01		1.607.399,01
08272111	GESTAO ADMINISTRATIVA	1.607.399,01		1.607.399,01
10	SAUDE	231.153.941,72		231.153.941,72
10122	ADMINISTRACAO GERAL	191.678.016,45		191.678.016,45
10122111	GESTAO ADMINISTRATIVA	191.678.016,45		191.678.016,45
10272	PREVIDENCIA DO REGIME ESTATUTARIO	39.475.925,27		39.475.925,27
10272111	GESTAO ADMINISTRATIVA	39.475.925,27		39.475.925,27
11	TRABALHO	50.000,00	26.092.700,18	26.142.700,18
11331	PROTECAO E BENEFICIOS AO TRABALHADOR		658.210,92	658.210,92
11331371	SEGURO DESEMPREGO		658.210,92	658.210,92
	CONTINUA			

ESTADO DE SANTA CATARINA
SECRETARIA DE ESTADO DA FAZENDA
DIRETORIA DE ORCAMENTACAO

DEMONSTRATIVO DA DESPESA POR FUNCOES, SUBFUNCOES E PROGRAMAS,
CONFORME O VINCULO COM OS RECURSOS
ANEXO 8, DA LEI N. 4320/64 - ADMINISTRACAO DIRETA
RECURSOS DO TESOURO - EXERCICIO DE 2002

EM R$

CODIGO	ESPECIFICACAO	ORDINARIO	VINCULADO	TOTAL
	CONTINUACAO			
11332	RELACOES DE TRABALHO	25.000,00		25.000,00
11332216	INCENTIVO AO SURGIMENTO E FORTALECIMENTO DAS MI	25.000,00		25.000,00
11333	EMPREGABILIDADE		25.434.489,26	25.434.489,26
11333372	INTERMEDIACAO DE MAO-DE-OBRA		4.414.450,86	4.414.450,86
11333374	EDUCACAO PROFISSIONAL		21.020.038,40	21.020.038,40
11334	FOMENTO AO TRABALHO	25.000,00		25.000,00
11334373	GERACAO DE EMPREGO E RENDA	25.000,00		25.000,00
12	EDUCACAO	460.655.005,04	580.724.364,58	1.041.379.369,62
12122	ADMINISTRACAO GERAL	79.192.263,11	128.515,48	79.320.778,59
12122111	GESTAO ADMINISTRATIVA	72.844.204,99	128.515,48	72.972.720,47
12122138	A PRIMEIRA CHANCE	5.972.709,11		5.972.709,11
12122380	RECURSOS FISICOS E MATERIAIS PARA A ADMINISTRAC	167.748,26		167.748,26
12122401	CAPACITACAO DE RECURSOS HUMANOS NA AREA ADMINIS	207.600,75		207.600,75
12272	PREVIDENCIA DO REGIME ESTATUTARIO	211.824.331,89	82.769.908,87	294.594.240,76
12272111	GESTAO ADMINISTRATIVA	141.734.072,73		141.734.072,73
12272381	ADMINISTRACAO E MANUTENCAO DO ENSINO FUNDAMENTA	70.090.259,16	82.769.908,87	152.860.168,03
12361	ENSINO FUNDAMENTAL	12.567.592,87	463.537.209,84	476.104.802,71
12361381	ADMINISTRACAO E MANUTENCAO DO ENSINO FUNDAMENTA	4.755.624,82	102.503.015,74	107.258.640,56
12361382	RECURSOS FISICOS, MATERIAIS E PEDAGOGICOS PARA	4.985.729,55	351.179.349,63	356.165.079,18
12361383	FORMACAO E CAPACITACAO DE RECURSOS HUMANOS NO E	2.826.238,50	9.854.844,47	12.681.082,97
12362	ENSINO MEDIO	97.890.362,58	1.270.409,17	99.160.771,75
12362384	ADMINISTRACAO E MANUTENCAO DO ENSINO MEDIO	94.897.955,54	1.265.361,35	96.163.316,89
12362385	RECURSOS FISICOS, MATERIAIS E PEDAGOGICOS PARA	2.296.407,04		2.296.407,04
12362386	FORMACAO E CAPACITACAO DE RECURSOS HUMANOS NO E	696.000,00	5.047,82	701.047,82
12363	ENSINO PROFISSIONAL	6.822.304,09	3.272.012,16	10.094.316,25
12363391	ADMINISTRACAO E MANUTENCAO DA EDUCACAO PROFISSI	6.822.304,09	3.272.012,16	10.094.316,25
12364	ENSINO SUPERIOR	23.518.968,00		23.518.968,00
12364400	APOIO FINANCEIRO A ESTUDANTES DO ENSINO SUPERIO	23.518.968,00		23.518.968,00
12365	ENSINO INFANTIL	17.920.974,06	71.289,89	17.992.263,95
12365394	ADMINISTRACAO E MANUTENCAO DA EDUCACAO INFANTIL	17.765.633,14	71.289,89	17.836.923,03
12365395	RECURSOS FISICOS, MATERIAIS E PEDAGOGICOS PARA	155.340,92		155.340,92
12366	EDUCACAO DE JOVENS E ADULTOS	8.858.318,11	15.887.289,71	24.745.607,82
12366397	ADMINISTRACAO E MANUTENCAO DA EDUCACAO DE JOVEN	8.386.476,21	13.454.987,00	21.841.463,21
12366398	RECURSOS FISICOS, MATERIAIS E PEDAGOGICOS PARA	447.239,90	1.617.454,61	2.064.694,51
12366399	CAPACITACAO DE RECURSOS HUMANOS NA EDUCACAO DE	24.602,00	814.848,10	839.450,10
12367	EDUCACAO ESPECIAL	2.059.890,33	13.787.729,46	15.847.619,79
12367433	ASSUMINDO A DIVERSIDADE	2.059.890,33	13.787.729,46	15.847.619,79
13	CULTURA	2.195.616,43	81.500,80	2.277.117,23
13391	PATRIMONIO HISTORICO, ARTISTICO E ARQUEOLOGICO	1.112.512,05		1.112.512,05
13391093	PRESERVACAO DO PATRIMONIO HISTORICO	1.112.512,05		1.112.512,05
13392	DIFUSAO CULTURAL	1.083.104,38	81.500,80	1.164.605,18
13392215	SANTA CATARINA LIGADA NO MUNDO	1.063.104,38	81.500,80	1.144.605,18
13392217	TURISMO INTEGRADO	20.000,00		20.000,00
	CONTINUA			

ESTADO DE SANTA CATARINA
SECRETARIA DE ESTADO DA FAZENDA
DIRETORIA DE ORCAMENTACAO

DEMONSTRATIVO DA DESPESA POR FUNCOES, SUBFUNCOES E PROGRAMAS,
CONFORME O VINCULO COM OS RECURSOS
ANEXO 8, DA LEI N. 4320/64 - ADMINISTRACAO DIRETA
RECURSOS DO TESOURO - EXERCICIO DE 2002

EM R$

CODIGO	ESPECIFICACAO	ORDINARIO	VINCULADO	TOTAL
	CONTINUACAO			
14	DIREITOS DA CIDADANIA	21.227.457,41	734.319,87	21.961.777,28
14122	ADMINISTRACAO GERAL	1.322.324,28		1.322.324,28
14122111	GESTAO ADMINISTRATIVA	1.223.240,56		1.223.240,56
14122138	A PRIMEIRA CHANCE	99.083,72		99.083,72
14274	PREVIDENCIA ESPECIAL	13.497.472,48		13.497.472,48
14274474	PENSOES ESPECIAIS	13.497.472,48		13.497.472,48
14421	CUSTODIA E REINTEGRACAO SOCIAL	1.169.846,93	272.540,11	1.442.387,04
14421471	DIREITOS DA CRIANCA E DO ADOLESCENTE		107.630,00	107.630,00
14421472	DIREITOS DO ADOLESCENTE INFRATOR	1.169.846,93	164.910,11	1.334.757,04
14422	DIREITOS INDIVIDUAIS, COLETIVOS E DIFUSOS	5.227.814,43	461.779,76	5.689.594,19
14422473	APOIO A CIDADANIA	5.148.998,63	407.326,90	5.556.325,53
14422475	PROGRAMA ESTADUAL DE DEFESA AO CONSUMIDOR	78.815,80	54.452,86	133.268,66
14423	ASSISTENCIA AOS POVOS INDIGENAS	9.999,29		9.999,29
14423473	APOIO A CIDADANIA	9.999,29		9.999,29
15	URBANISMO	90.000,00		90.000,00
15122	ADMINISTRACAO GERAL	90.000,00		90.000,00
15122561	DESENVOLVIMENTO REGIONAL E URBANO	90.000,00		90.000,00
16	HABITACAO	422.478,56		422.478,56
16481	HABITACAO RURAL	422.478,56		422.478,56
16481571	MAIS HABITACAO	422.478,56		422.478,56
17	SANEAMENTO	125.317,89		125.317,89
17511	SANEAMENTO BASICO RURAL	125.317,89		125.317,89
17511220	DESENVOLVIMENTO DA REGIAO OESTE	125.317,89		125.317,89
18	GESTAO AMBIENTAL	46.136,62	530.467,43	576.604,05
18122	ADMINISTRACAO GERAL	12.476,62		12.476,62
18122138	A PRIMEIRA CHANCE	12.476,62		12.476,62
18541	PRESERVACAO E CONSERVACAO AMBIENTAL		109.351,15	109.351,15
18541611	PROMOCAO DO PLANEJAMENTO E GESTAO AMBIENTAL		109.351,15	109.351,15
18542	CONTROLE AMBIENTAL	1.660,00	26.930,00	28.590,00
18542621	MELHORIA DA QUALIDADE DO MEIO AMBIENTE	1.660,00	26.930,00	28.590,00
18543	RECUPERACAO DE AREAS DEGRADADAS	32.000,00	274.190,20	306.190,20
18543612	RECUPERACAO DE QUALIDADE DE VIDA DA REGIAO SUL	32.000,00	274.190,20	306.190,20
18544	RECURSOS HIDRICOS		119.996,08	119.996,08
18544622	IMPLEMENTACAO DO SISTEMA ESTADUAL DE GERENCIAME		119.996,08	119.996,08
19	CIENCIA E TECNOLOGIA	24.425,57		24.425,57
	CONTINUA			

ESTADO DE SANTA CATARINA
SECRETARIA DE ESTADO DA FAZENDA
DIRETORIA DE ORCAMENTACAO

DEMONSTRATIVO DA DESPESA POR FUNCOES, SUBFUNCOES E PROGRAMAS,
CONFORME O VINCULO COM OS RECURSOS
ANEXO 8, DA LEI N. 4320/64 - ADMINISTRACAO DIRETA
RECURSOS DO TESOURO - EXERCICIO DE 2002

EM R$

CODIGO	ESPECIFICACAO	ORDINARIO	VINCULADO	TOTAL
	CONTINUACAO			
19572	DESENVOLVIMENTO TECNOLOGICO E ENGENHARIA	24.425,57		24.425,57
19572748	PLANO CARTOGRAFICO CATARINENSE	24.425,57		24.425,57
20	AGRICULTURA	25.183.163,87	1.568.892,74	26.752.056,61
20121	PLANEJAMENTO E ORCAMENTO	5.063.000,00		5.063.000,00
20121661	PLANEJAMENTO, PESQUISA, EXTENSAO RURAL E PESQUE	5.063.000,00		5.063.000,00
20122	ADMINISTRACAO GERAL	5.503.224,20		5.503.224,20
20122111	GESTAO ADMINISTRATIVA	5.503.224,20		5.503.224,20
20123	ADMINISTRACAO FINANCEIRA	636.300,00		636.300,00
20123111	GESTAO ADMINISTRATIVA	636.300,00		636.300,00
20272	PREVIDENCIA DO REGIME ESTATUTARIO	5.350.374,97		5.350.374,97
20272111	GESTAO ADMINISTRATIVA	5.350.374,97		5.350.374,97
20544	RECURSOS HIDRICOS	360.000,00		360.000,00
20544658	RECURSOS NATURAIS E SANEAMENTO RURAL	360.000,00		360.000,00
20606	EXTENSAO RURAL	4.510.712,42	402.253,00	4.912.965,42
20606652	PLANO DIRETOR DA PROPRIEDADE RURAL EM MICROBACI	3.134.812,32	402.253,00	3.537.065,32
20606657	INCENTIVO, EXPANSAO E FORTALEC. DAS COOP. E ASS	7.290,00		7.290,00
20606661	PLANEJAMENTO, PESQUISA, EXTENSAO RURAL E PESQUE	1.368.610,10		1.368.610,10
20607	IRRIGACAO	3.759.552,28	1.166.639,74	4.926.192,02
20607658	RECURSOS NATURAIS E SANEAMENTO RURAL	3.759.552,28	1.166.639,74	4.926.192,02
22	INDUSTRIA	719.980,00		719.980,00
22661	PROMOCAO INDUSTRIAL	719.980,00		719.980,00
22661743	PROMOCAO DO ESTADO E EXPANSAO INDUSTRIAL	719.980,00		719.980,00
23	COMERCIO E SERVICOS	4.517.505,23		4.517.505,23
23122	ADMINISTRACAO GERAL	3.961.258,77		3.961.258,77
23122111	GESTAO ADMINISTRATIVA	3.961.258,77		3.961.258,77
23272	PREVIDENCIA DO REGIME ESTATUTARIO	375.553,09		375.553,09
23272111	GESTAO ADMINISTRATIVA	375.553,09		375.553,09
23695	TURISMO	180.693,37		180.693,37
23695742	ROTA SEGURA PARA O TURISMO	78.568,67		78.568,67
23695791	PROGRAMA DE DESENVOLVIMENTO TURISTICO DA REGIAO	102.124,70		102.124,70
26	TRANSPORTE	9.422.495,97	9.124.632,32	18.547.128,29
26122	ADMINISTRACAO GERAL	1.961.180,86		1.961.180,86
26122111	GESTAO ADMINISTRATIVA	1.961.180,86		1.961.180,86
26271	PREVIDENCIA BASICA	567.706,53		567.706,53
26271111	GESTAO ADMINISTRATIVA	567.706,53		567.706,53
26572	DESENVOLVIMENTO TECNOLOGICO E ENGENHARIA	120.336,99	422.819,94	543.156,93
26572843	DESENV. DE ESTUDOS, PESQUISAS E PROJETOS DE MOD	120.336,99	422.819,94	543.156,93
26781	TRANSPORTE AEREO	4.123.557,43	8.701.812,38	12.825.369,81
26781842	PLANEJ., ADEQUACAO E MELHORAMENTO DA INFRA-ESTR	4.123.557,43	8.701.812,38	12.825.369,81
	CONTINUA			

ESTADO DE SANTA CATARINA
SECRETARIA DE ESTADO DA FAZENDA
DIRETORIA DE ORCAMENTACAO

DEMONSTRATIVO DA DESPESA POR FUNCOES, SUBFUNCOES E PROGRAMAS,
CONFORME O VINCULO COM OS RECURSOS
ANEXO 8, DA LEI N. 4320/64 - ADMINISTRACAO DIRETA
RECURSOS DO TESOURO - EXERCICIO DE 2002

EM R$

CODIGO	ESPECIFICACAO	ORDINARIO	VINCULADO	TOTAL
	CONTINUACAO			
26782	TRANSPORTE RODOVIARIO	2.649.714,16		2.649.714,16
26782841	APOIO AOS SISTEMAS VIARIOS MUNICIPAIS	2.649.714,16		2.649.714,16
28	ENCARGOS ESPECIAIS	716.585.036,06	1.119.217.292,71	1.835.802.328,77
28272	PREVIDENCIA DO REGIME ESTATUTARIO	30.330.053,54		30.330.053,54
28272111	GESTAO ADMINISTRATIVA	13.999.268,28		13.999.268,28
28272951	ENCARGOS ESPECIAIS	16.330.785,26		16.330.785,26
28843	SERVICO DA DIVIDA INTERNA	576.958.048,34		576.958.048,34
28843951	ENCARGOS ESPECIAIS	576.958.048,34		576.958.048,34
28844	SERVICO DA DIVIDA EXTERNA	87.785.826,18		87.785.826,18
28844951	ENCARGOS ESPECIAIS	87.785.826,18		87.785.826,18
28845	TRANSFERENCIAS		1.119.217.292,71	1.119.217.292,71
28845951	ENCARGOS ESPECIAIS		1.119.217.292,71	1.119.217.292,71
28846	OUTROS ENCARGOS ESPECIAIS	21.511.108,00		21.511.108,00
28846951	ENCARGOS ESPECIAIS	21.511.108,00		21.511.108,00
	T O T A L	2.901.566.772,74	2.736.301.627,97	5.637.868.400,71

ESTADO DE SANTA CATARINA
SECRETARIA DE ESTADO DA FAZENDA
DIRETORIA DE ORCAMENTACAO

DEMONSTRATIVO DA DESPESA POR FUNCOES, SUBFUNCOES E PROGRAMAS,
CONFORME O VINCULO COM OS RECURSOS
ANEXO 8, DA LEI N. 4320/64 - AUTARQUIAS
RECURSOS DE TODAS AS FONTES - EXERCICIO DE 2002

EM R$

CODIGO	ESPECIFICACAO	ORDINARIO	VINCULADO	TOTAL
I04	ADMINISTRACAO		1.382.562,62	1.382.562,62
I04122	ADMINISTRACAO GERAL		91.691,06	91.691,06
I04122138	A PRIMEIRA CHANCE		91.691,06	91.691,06
I04125	NORMATIZACAO E FISCALIZACAO		1.290.871,56	1.290.871,56
I04125111	GESTAO ADMINISTRATIVA		19.298,20	19.298,20
I04125781	REGISTRO DAS ATIVIDADES MERCANTIS		1.271.573,36	1.271.573,36
I06	SEGURANCA PUBLICA	486.840,33	313.456,40	800.296,73
I06181	POLICIAMENTO	65.058,92	313.456,40	378.515,32
I06181871	CONSERVACAO E SEGURANCA RODOVIARIA	65.058,92	313.456,40	378.515,32
I06182	DEFESA CIVIL	421.781,41		421.781,41
I06182912	CONSTRUCAO, MANUTENCAO E CONSERVACAO DAS BARRAG	421.781,41		421.781,41
I09	PREVIDENCIA SOCIAL		272.255.744,81	272.255.744,81
I09122	ADMINISTRACAO GERAL		18.237.274,09	18.237.274,09
I09122111	GESTAO ADMINISTRATIVA		18.237.274,09	18.237.274,09
I09272	PREVIDENCIA DO REGIME ESTATUTARIO		193.436.541,67	193.436.541,67
I09272111	GESTAO ADMINISTRATIVA		4.691.002,49	4.691.002,49
I09272331	ASSISTENCIA PREVIDENCIARIA		188.745.539,18	188.745.539,18
I09302	ASSISTENCIA HOSPITALAR E AMBULATORIAL		60.581.929,05	60.581.929,05
I09302332	IPESC SAUDE		60.581.929,05	60.581.929,05
I22	INDUSTRIA		12.938.214,58	12.938.214,58
I22122	ADMINISTRACAO GERAL		7.580.014,75	7.580.014,75
I22122111	GESTAO ADMINISTRATIVA		7.579.583,93	7.579.583,93
I22122138	A PRIMEIRA CHANCE		430,82	430,82
I22272	PREVIDENCIA DO REGIME ESTATUTARIO		942.774,70	942.774,70
I22272111	GESTAO ADMINISTRATIVA		942.774,70	942.774,70
I22662	PRODUCAO INDUSTRIAL		4.415.425,13	4.415.425,13
I22662151	MODERNIZACAO E ATUALIZACAO DOS PROCESSOS DE PRO		4.415.425,13	4.415.425,13
I23	COMERCIO E SERVICOS		4.067.603,99	4.067.603,99
I23122	ADMINISTRACAO GERAL		3.907.572,88	3.907.572,88
I23122111	GESTAO ADMINISTRATIVA		3.907.572,88	3.907.572,88
I23272	PREVIDENCIA DO REGIME ESTATUTARIO		160.031,11	160.031,11
I23272111	GESTAO ADMINISTRATIVA		160.031,11	160.031,11
I26	TRANSPORTE	139.124.300,82	143.494.700,62	282.619.001,44
I26122	ADMINISTRACAO GERAL	36.708.852,02	18.897.752,27	55.606.604,29
I26122111	GESTAO ADMINISTRATIVA	36.535.240,50	18.856.599,85	55.391.840,35
I26122138	A PRIMEIRA CHANCE	173.611,52	41.152,42	214.763,94
I26181	POLICIAMENTO		5.137.889,39	5.137.889,39
I26181871	CONSERVACAO E SEGURANCA RODOVIARIA		5.137.889,39	5.137.889,39
I26272	PREVIDENCIA DO REGIME ESTATUTARIO	21.327.906,89	649.842,81	21.977.749,70

CONTINUA .....

ESTADO DE SANTA CATARINA
SECRETARIA DE ESTADO DA FAZENDA
DIRETORIA DE ORCAMENTACAO

DEMONSTRATIVO DA DESPESA POR FUNCOES, SUBFUNCOES E PROGRAMAS,
CONFORME O VINCULO COM OS RECURSOS
ANEXO 8, DA LEI N. 4320/64 - AUTARQUIAS
RECURSOS DE TODAS AS FONTES - EXERCICIO DE 2002

EM R$

CODIGO	ESPECIFICACAO	ORDINARIO	VINCULADO	TOTAL
	CONTINUACAO			
26272111	GESTAO ADMINISTRATIVA	21.327.906,89	649.842,81	21.977.749,70
26542	CONTROLE AMBIENTAL		55.200,00	55.200,00
26542618	GESTAO QUALIDADE AMBIENTAL		55.200,00	55.200,00
26782	TRANSPORTE RODOVIARIO	81.087.541,91	111.132.997,19	192.220.539,10
26782871	CONSERVACAO E SEGURANCA RODOVIARIA	7.249.291,17	23.122.921,45	30.372.212,62
26782872	REFORMA E AUMENTO DE CAPACIDADE DE RODOVIAS	25.304.448,13	47.002.199,98	72.306.648,11
26782873	CONSTRUCAO DE OBRAS RODOVIARIAS	23.223.648,03	24.677.196,60	47.900.844,63
26782875	OBRAS RODOVIARIAS CONVENIADAS	13.542.757,76	11.908.091,01	25.450.848,77
26782876	DESENVOLVIMENTO DE ESTUDOS E PROJETOS RODOVIARI	11.767.396,82		11.767.396,82
26782891	MELHORIA DO SISTEMA DE TRANSPORTE INTERMUNICIPA		4.422.588,15	4.422.588,15
26784	TRANSPORTE HIDROVIARIO		7.621.018,96	7.621.018,96
26784861	MODERNIZACAO DO PORTO DE SAO FRANCISCO DO SUL		6.808.778,51	6.808.778,51
26784891	MELHORIA DO SISTEMA DE TRANSPORTE INTERMUNICIPA		812.240,45	812.240,45
28	ENCARGOS ESPECIAIS	1.002.793,02	29.140.764,29	30.143.557,31
28784	TRANSPORTE HIDROVIARIO		1.034.359,00	1.034.359,00
28784861	MODERNIZACAO DO PORTO DE SAO FRANCISCO DO SUL		1.034.359,00	1.034.359,00
28846	OUTROS ENCARGOS ESPECIAIS	1.002.793,02	28.106.405,29	29.109.198,31
28846951	ENCARGOS ESPECIAIS	1.002.793,02	28.106.405,29	29.109.198,31
	T O T A L	140.613.934,17	463.593.047,31	604.206.981,48

ESTADO DE SANTA CATARINA
SECRETARIA DE ESTADO DA FAZENDA
DIRETORIA DE ORCAMENTACAO

DEMONSTRATIVO DA DESPESA POR FUNCOES, SUBFUNCOES E PROGRAMAS,
CONFORME O VINCULO COM OS RECURSOS
ANEXO 8, DA LEI N. 4320/64 - EMPRESAS ESTATAIS DEPENDENTES
RECURSOS DE TODAS AS FONTES - EXERCICIO DE 2002

EM R$

CODIGO	ESPECIFICACAO	ORDINARIO	VINCULADO	TOTAL
11	TRABALHO	8.122.101,11	1.340.460,14	9.462.561,25
11122	ADMINISTRACAO GERAL	8.122.101,11	1.340.460,14	9.462.561,25
11122111	GESTAO ADMINISTRATIVA	8.122.101,11	1.340.460,14	9.462.561,25
16	HABITACAO	29.095,63	10.866.870,39	10.895.966,02
16122	ADMINISTRACAO GERAL	29.095,63	5.274.803,10	5.303.898,73
16122111	GESTAO ADMINISTRATIVA	29.095,63	5.274.803,10	5.303.898,73
16481	HABITACAO RURAL		95.200,00	95.200,00
16481571	MAIS HABITACAO		95.200,00	95.200,00
16482	HABITACAO URBANA		5.496.867,29	5.496.867,29
16482571	MAIS HABITACAO		5.496.867,29	5.496.867,29
20	AGRICULTURA	156.441.973,88	34.813.388,86	191.255.362,74
20122	ADMINISTRACAO GERAL	156.441.973,88	11.217.929,75	167.659.903,63
20122111	GESTAO ADMINISTRATIVA	156.441.973,88	11.217.929,75	167.659.903,63
20543	RECUPERACAO DE AREAS DEGRADADAS		4.701.576,57	4.701.576,57
20543658	RECURSOS NATURAIS E SANEAMENTO RURAL		4.701.576,57	4.701.576,57
20572	DESENVOLVIMENTO TECNOLOGICO E ENGENHARIA		14.081.430,54	14.081.430,54
20572661	PLANEJAMENTO, PESQUISA, EXTENSAO RURAL E PESQUE		14.081.430,54	14.081.430,54
20602	PROMOCAO DA PRODUCAO ANIMAL		819.630,42	819.630,42
20602660	DEFESA AGROPECUARIA E QUALIDADE		819.630,42	819.630,42
20603	DEFESA SANITARIA VEGETAL		1.403.897,24	1.403.897,24
20603655	PROGRAMA FLORESTAL CATARINENSE		274.025,09	274.025,09
20603660	DEFESA AGROPECUARIA E QUALIDADE		1.129.872,15	1.129.872,15
20604	DEFESA SANITARIA ANIMAL		2.588.924,34	2.588.924,34
20604661	PLANEJAMENTO, PESQUISA, EXTENSAO RURAL E PESQUE		2.588.924,34	2.588.924,34
23	COMERCIO E SERVICOS	5.888.152,26	853.557,04	6.741.709,30
23122	ADMINISTRACAO GERAL	4.064.594,61	428.078,43	4.492.673,04
23122111	GESTAO ADMINISTRATIVA	4.064.594,61	428.078,43	4.492.673,04
23695	TURISMO	1.823.557,65	425.478,61	2.249.036,26
23695789	FOMENTO DA ATIVIDADE TURISTICA EM SANTA CATARIN	46.378,11	63.937,82	110.315,93
23695790	PROMOCAO E DIVULG. DO PRODUTO TURISTICO CATAR.	1.777.179,54	361.540,79	2.138.720,33
	T O T A L	170.481.322,88	47.874.276,43	218.355.599,31

ESTADO DE SANTA CATARINA
SECRETARIA DE ESTADO DA FAZENDA
DIRETORIA DE ORCAMENTACAO

DEMONSTRATIVO DA DESPESA POR FUNCOES, SUBFUNCOES E PROGRAMAS,
CONFORME O VINCULO COM OS RECURSOS
ANEXO 8, DA LEI N. 4320/64 - FUNDACOES
RECURSOS DE TODAS AS FONTES - EXERCICIO DE 2002

EM R$

CODIGO	ESPECIFICACAO	ORDINARIO	VINCULADO	TOTAL
04	ADMINISTRACAO	8.351.073,84	2.699.985,05	11.051.058,89
04122	ADMINISTRACAO GERAL	8.351.073,84	2.699.985,05	11.051.058,89
04122111	GESTAO ADMINISTRATIVA	8.351.073,84	2.699.985,05	11.051.058,89
12	EDUCACAO	82.544.163,46	20.651.061,73	103.195.225,19
12122	ADMINISTRACAO GERAL	62.819.486,68	11.739.064,77	74.558.551,45
12122111	GESTAO ADMINISTRATIVA	58.110.630,41	10.602.397,61	68.713.028,02
12122138	A PRIMEIRA CHANCE	17.590,66		17.590,66
12122442	INTEGRACAO UNIVERSIDADE COMUNIDADE	242.558,72	279.982,74	522.541,46
12122444	CENTRO DE ENSINO AUTONOMO	4.448.706,89	856.684,42	5.305.391,31
12272	PREVIDENCIA DO REGIME ESTATUTARIO	10.055.800,37		10.055.800,37
12272111	GESTAO ADMINISTRATIVA	10.055.800,37		10.055.800,37
12333	EMPREGABILIDADE	99.377,66	138.034,46	237.412,12
12333442	INTEGRACAO UNIVERSIDADE COMUNIDADE	99.377,66	138.034,46	237.412,12
12364	ENSINO SUPERIOR	5.747.837,13	7.412.254,26	13.160.091,39
12364441	MODERNIZACAO DA UDESC	4.942.026,93	6.067.040,03	11.009.066,96
12364442	INTEGRACAO UNIVERSIDADE COMUNIDADE	805.810,20	1.345.214,23	2.151.024,43
12366	EDUCACAO DE JOVENS E ADULTOS	151.109,73		151.109,73
12366442	INTEGRACAO UNIVERSIDADE COMUNIDADE	46.347,00		46.347,00
12366443	SUPORTE GERENCIAL AO ESTADO	104.762,73		104.762,73
12367	EDUCACAO ESPECIAL	3.670.551,89	861.708,24	4.532.260,13
12367111	GESTAO ADMINISTRATIVA	2.964.641,40		2.964.641,40
12367431	MODERNIZANDO CAMINHOS	369.562,29		369.562,29
12367432	PESQUISANDO ALTERNATIVAS	83.455,67		83.455,67
12367433	ASSUMINDO A DIVERSIDADE	252.892,53	861.708,24	1.114.600,77
12573	DIFUSAO DO CONHECIMENTO CIENTIFICO E TECNOLOGIC		500.000,00	500.000,00
12573442	INTEGRACAO UNIVERSIDADE COMUNIDADE		500.000,00	500.000,00
13	CULTURA	6.781.471,07	341.770,52	7.123.241,59
13122	ADMINISTRACAO GERAL	5.245.437,84	217.345,82	5.462.783,66
13122111	GESTAO ADMINISTRATIVA	5.188.777,39	217.345,82	5.406.123,21
13122138	A PRIMEIRA CHANCE	56.660,45		56.660,45
13272	PREVIDENCIA DO REGIME ESTATUTARIO	656.147,13		656.147,13
13272111	GESTAO ADMINISTRATIVA	656.147,13		656.147,13
13391	PATRIMONIO HISTORICO, ARTISTICO E ARQUEOLOGICO	15.000,00		15.000,00
13391451	APOIO A CULTURA	15.000,00		15.000,00
13392	DIFUSAO CULTURAL	864.886,10	124.424,70	989.310,80
13392451	APOIO A CULTURA	864.886,10	124.424,70	989.310,80
18	GESTAO AMBIENTAL		2.048.901,10	2.048.901,10
18122	ADMINISTRACAO GERAL		420.012,39	420.012,39
18122111	GESTAO ADMINISTRATIVA		362.119,82	362.119,82
18122138	A PRIMEIRA CHANCE		57.892,57	57.892,57
18541	PRESERVACAO E CONSERVACAO AMBIENTAL		330.220,56	330.220,56
18541616	GERENCIAMENTO DO PATRIMONIO AMBIENTAL		330.220,56	330.220,56
18542	CONTROLE AMBIENTAL		1.298.668,15	1.298.668,15

CONTINUA .....

ESTADO DE SANTA CATARINA
SECRETARIA DE ESTADO DA FAZENDA
DIRETORIA DE ORCAMENTACAO

DEMONSTRATIVO DA DESPESA POR FUNCOES, SUBFUNCOES E PROGRAMAS,
CONFORME O VINCULO COM OS RECURSOS
ANEXO 8, DA LEI N. 4320/64 - FUNDACOES
RECURSOS DE TODAS AS FONTES - EXERCICIO DE 2002

EM R$

CODIGO	ESPECIFICACAO	ORDINARIO	VINCULADO	TOTAL
	CONTINUACAO			
18542618	GESTAO QUALIDADE AMBIENTAL		1.298.668,15	1.298.668,15
19	CIENCIA E TECNOLOGIA	12.882.827,58	17.532,46	12.900.360,04
19122	ADMINISTRACAO GERAL	711.671,82		711.671,82
19122111	GESTAO ADMINISTRATIVA	680.125,60		680.125,60
19122138	A PRIMEIRA CHANCE	31.546,22		31.546,22
19571	DESENVOLVIMENTO CIENTIFICO	6.119.217,59	16.985,46	6.136.203,05
19571762	FOMENTO A CIENCIA E PESQUISA	6.119.217,59	16.985,46	6.136.203,05
19573	DIFUSAO DO CONHECIMENTO CIENTIFICO E TECNOLOGIC	6.051.938,17	547,00	6.052.485,17
19573760	PROJETOS E SERVICOS TECNICOS ESPECIAIS	703.215,13		703.215,13
19573764	INTERNET II NO ESTADO DE SANTA CATARINA	5.348.723,04	547,00	5.349.270,04
27	DESPORTO E LAZER	2.096.939,63	2.285.694,74	4.382.634,37
27122	ADMINISTRACAO GERAL	2.081.267,68	53.904,62	2.135.172,30
27122111	GESTAO ADMINISTRATIVA	1.396.769,58	53.904,62	1.450.674,20
27122138	A PRIMEIRA CHANCE	9.498,10		9.498,10
27122931	MELHORIA DO DESPORTO AMADOR	675.000,00		675.000,00
27272	PREVIDENCIA DO REGIME ESTATUTARIO	15.074,66		15.074,66
27272111	GESTAO ADMINISTRATIVA	15.074,66		15.074,66
27811	DESPORTO DE RENDIMENTO	597,29	2.231.790,12	2.232.387,41
27811931	MELHORIA DO DESPORTO AMADOR	597,29	18.839,91	19.437,20
27811932	COMPETICOES DE INTEGRACAO		2.212.950,21	2.212.950,21
28	ENCARGOS ESPECIAIS	43.386,87		43.386,87
28846	OUTROS ENCARGOS ESPECIAIS	43.386,87		43.386,87
28846951	ENCARGOS ESPECIAIS	43.386,87		43.386,87
	T O T A L	112.699.862,45	28.044.945,60	140.744.808,05

ESTADO DE SANTA CATARINA
SECRETARIA DE ESTADO DA FAZENDA
DIRETORIA DE ORCAMENTACAO

DEMONSTRATIVO DA DESPESA POR FUNCOES, SUBFUNCOES E PROGRAMAS,
CONFORME O VINCULO COM OS RECURSOS
ANEXO 8, DA LEI N. 4320/64 - FUNDOS
RECURSOS DE TODAS AS FONTES - EXERCICIO DE 2002

EM R$

CODIGO	ESPECIFICACAO	ORDINARIO	VINCULADO	TOTAL
I02	JUDICIARIA		22.611.146,55	22.611.146,55
I02061	ACAO JUDICIARIA		21.211.146,55	21.211.146,55
I02061034	CONSTRUCOES, AMPLIACOES E REFORMAS DE PREDIOS		1.694.604,36	1.694.604,36
I02061111	GESTAO ADMINISTRATIVA		19.516.542,19	19.516.542,19
I02091	DEFESA DA ORDEM JURIDICA		1.400.000,00	1.400.000,00
I02091071	DEF. DA ORDEM JUR., DO REG. DEMOCR. E DOS INTER		1.400.000,00	1.400.000,00
I03	ESSENCIAL A JUSTICA		1.401.183,07	1.401.183,07
I03122	ADMINISTRACAO GERAL		1.262.237,98	1.262.237,98
I03122111	GESTAO ADMINISTRATIVA		1.262.237,98	1.262.237,98
I03128	FORMACAO DE RECURSOS HUMANOS		138.945,09	138.945,09
I03128071	DEF. DA ORDEM JUR., DO REG. DEMOCR. E DOS INTER		138.945,09	138.945,09
I04	ADMINISTRACAO		4.266.791,75	4.266.791,75
I04122	ADMINISTRACAO GERAL		4.266.791,75	4.266.791,75
I04122137	GESTAO DE MATERIAL		4.164.553,21	4.164.553,21
I04122138	A PRIMEIRA CHANCE		102.238,54	102.238,54
I06	SEGURANCA PUBLICA	11.381.428,77	109.385.490,18	120.766.918,95
I06122	ADMINISTRACAO GERAL	10.339.353,54	59.839.777,45	70.179.130,99
I06122111	GESTAO ADMINISTRATIVA	10.339.353,54	59.079.531,30	69.418.884,84
I06122138	A PRIMEIRA CHANCE		760.246,15	760.246,15
I06181	POLICIAMENTO	1.042.075,23	37.231.833,71	38.273.908,94
I06181261	TOLERANCIA ZERO		18.736.896,64	18.736.896,64
I06181262	VALORIZACAO DO POLICIAL		1.660.797,85	1.660.797,85
I06181263	EDUCACAO E SEGURANCA NO TRANSITO		6.471.689,28	6.471.689,28
I06181264	MELHORIA DA ESTRUTURA FISICA POLICIAL	1.042.075,23	10.362.449,94	11.404.525,17
I06182	DEFESA CIVIL		12.313.879,02	12.313.879,02
I06182241	PREVENCAO E ATENDIMENTO A DESASTRES NATURAIS		12.313.879,02	12.313.879,02
I08	ASSISTENCIA SOCIAL	2.454.005,51	5.553.949,75	8.007.955,26
I08241	ASSISTENCIA AO IDOSO	19.000,00	196.362,77	215.362,77
I08241292	GESTAO DE POLITICAS PUBLICAS DE ATENCAO AO IDOS	19.000,00	196.362,77	215.362,77
I08243	ASSISTENCIA A CRIANCA E AO ADOLESCENTE	1.230.954,90	1.299.349,28	2.530.304,18
I08243294	ATENCAO A CRIANCA E AO ADOLESCENTE	1.092.463,70	700.816,26	1.793.279,96
I08243297	GESTAO DE POLITICAS PUBLICAS DE ATENCAO A CRIAN	138.491,20	598.533,02	737.024,22
I08244	ASSISTENCIA COMUNITARIA	1.204.050,61	4.058.237,70	5.262.288,31
I08244293	ASSISTENCIA A GESTOES MUNICIPAIS		85.686,52	85.686,52
I08244295	ATENCAO A FAMILIA	15.686,01	44.824,51	60.510,52
I08244298	ASSISTENCIA SOCIAL	226.129,96		226.129,96
I08244299	DESENVOLVIMENTO SOCIAL	962.234,64	3.927.726,67	4.889.961,31
I10	SAUDE	74.791.268,72	274.516.742,64	349.308.011,36
I10122	ADMINISTRACAO GERAL	22.291.382,18	14.344.766,97	36.636.149,15

CONTINUA .....

ESTADO DE SANTA CATARINA
SECRETARIA DE ESTADO DA FAZENDA
DIRETORIA DE ORCAMENTACAO

DEMONSTRATIVO DA DESPESA POR FUNCOES, SUBFUNCOES E PROGRAMAS,
CONFORME O VINCULO COM OS RECURSOS
ANEXO 8, DA LEI N. 4320/64 - FUNDOS
RECURSOS DE TODAS AS FONTES - EXERCICIO DE 2002

EM R$

CODIGO	ESPECIFICACAO	ORDINARIO	VINCULADO	TOTAL
	CONTINUACAO			
10122138	A PRIMEIRA CHANCE		923.529,91	923.529,91
10122351	REGIONALIZACAO DA SAUDE	10.248.850,93	6.687.370,67	16.936.221,60
10122355	GESTAO DAS ACOES DE SAUDE	12.042.531,25	6.733.866,39	18.776.397,64
10128	FORMACAO DE RECURSOS HUMANOS		1.210.119,33	1.210.119,33
10128355	GESTAO DAS ACOES DE SAUDE		1.210.119,33	1.210.119,33
10301	ATENCAO BASICA	16.065.949,95	25.401.812,74	41.467.762,69
10301356	ASSISTENCIA AMBULATORIAL E ACOES BASICAS DE SAU	16.065.949,95	25.401.812,74	41.467.762,69
10302	ASSISTENCIA HOSPITALAR E AMBULATORIAL	33.409.302,52	227.497.270,46	260.906.572,98
10302353	ADEQUACAO FISICA E TECNICA DE UNIDADES DE SAUDE	15.044.692,05		15.044.692,05
10302355	GESTAO DAS ACOES DE SAUDE	16.860.000,00	126.549.064,69	143.409.064,69
10302357	ASSISTENCIA HOSPITALAR	1.504.610,47	100.948.205,77	102.452.816,24
10303	SUPORTE PROFILATICO E TERAPEUTICO	3.024.634,07	5.991.503,05	9.016.137,12
10303356	ASSISTENCIA AMBULATORIAL E ACOES BASICAS DE SAU	3.024.634,07	5.991.503,05	9.016.137,12
10422	DIREITOS INDIVIDUAIS, COLETIVOS E DIFUSOS		71.270,09	71.270,09
10422355	GESTAO DAS ACOES DE SAUDE		71.270,09	71.270,09
13	CULTURA			
13392	DIFUSAO CULTURAL	1.582.497,09		1.582.497,09
13392452	INCENTIVO A CULTURA	1.582.497,09		1.582.497,09
14	DIREITOS DA CIDADANIA	1.582.497,09		1.582.497,09
14421	CUSTODIA E REINTEGRACAO SOCIAL	3.505.913,74	22.066.056,50	25.571.970,24
14421472	DIREITOS DO ADOLESCENTE INFRATOR	3.505.913,74	22.066.056,50	25.571.970,24
14421501	PROFISSIONALIZACAO NOS ESTABELECIMENTOS PENAIS		587.296,41	587.296,41
14421521	HUMANIZACAO DO SISTEMA PENAL		702.013,82	702.013,82
14421522	REDUCAO DO DEFICIT DE VAGAS NO SISTEMA PENAL	3.357,61	13.391.015,16	13.394.372,77
14421524	INFORMATIZACAO DO SISTEMA PENAL	3.502.556,13	7.226.275,82	10.728.831,95
16	HABITACAO		159.455,29	159.455,29
16481	HABITACAO RURAL	66,11	1.490.538,50	1.490.604,61
16481571	MAIS HABITACAO	66,11	1.490.538,50	1.490.604,61
18	GESTAO AMBIENTAL	66,11	1.490.538,50	1.490.604,61
18128	FORMACAO DE RECURSOS HUMANOS		2.455.443,35	2.455.443,35
18128621	MELHORIA DA QUALIDADE DO MEIO AMBIENTE		258.698,80	258.698,80
18542	CONTROLE AMBIENTAL		258.698,80	258.698,80
18542621	MELHORIA DA QUALIDADE DO MEIO AMBIENTE		122.406,00	122.406,00
18544	RECURSOS HIDRICOS		122.406,00	122.406,00
18544622	IMPLEMENTACAO DO SISTEMA ESTADUAL DE GERENCIAME		2.074.338,55	2.074.338,55
20	AGRICULTURA		2.074.338,55	2.074.338,55
20511	SANEAMENTO BASICO RURAL	39.498.597,56	7.470.687,54	46.969.285,10
	CONTINUA	11.150,00		11.150,00

ESTADO DE SANTA CATARINA
SECRETARIA DE ESTADO DA FAZENDA
DIRETORIA DE ORCAMENTACAO

DEMONSTRATIVO DA DESPESA POR FUNCOES, SUBFUNCOES E PROGRAMAS,
CONFORME O VINCULO COM OS RECURSOS
ANEXO 8, DA LEI N. 4320/64 - FUNDOS
RECURSOS DE TODAS AS FONTES - EXERCICIO DE 2002

EM R$

CODIGO	ESPECIFICACAO	ORDINARIO	VINCULADO	TOTAL
	CONTINUACAO			
20511658	RECURSOS NATURAIS E SANEAMENTO RURAL	11.150,00		11.150,00
20572	DESENVOLVIMENTO TECNOLOGICO E ENGENHARIA	11.754.694,00		11.754.694,00
20572661	PLANEJAMENTO, PESQUISA, EXTENSAO RURAL E PESQUE	11.754.694,00		11.754.694,00
20601	PROMOCAO DA PRODUCAO VEGETAL	14.029.563,40	3.218.238,22	17.247.801,62
20601655	PROGRAMA FLORESTAL CATARINENSE	14.029.563,40	3.218.238,22	17.247.801,62
20606	EXTENSAO RURAL	13.703.190,16	4.252.449,32	17.955.639,48
20606651	TROCA X TROCA	12.649.203,66	711.442,15	13.360.645,81
20606656	ACESSO A TERRA E AOS MEIOS DE PRODUCAO		728.074,08	728.074,08
20606661	PLANEJAMENTO, PESQUISA, EXTENSAO RURAL E PESQUE	1.053.986,50	2.812.933,09	3.866.919,59
22	INDUSTRIA			
22661	PROMOCAO INDUSTRIAL		185.296,93	185.296,93
22661201	DESENVOLVIMENTO DA EMPRESA CATARINENSE - PRODEC		185.296,93	185.296,93
26	TRANSPORTE			
26782	TRANSPORTE RODOVIARIO		2.022.841,44	2.022.841,44
26782921	AUXILIO AO DESENVOLVIMENTO DE SISTEMAS VIARIOS		2.022.841,44	2.022.841,44
27	DESPORTO E LAZER			
27122	ADMINISTRACAO GERAL		3.025.049,29	3.025.049,29
27122111	GESTAO ADMINISTRATIVA		870.516,86	870.516,86
27122931	MELHORIA DO DESPORTO AMADOR		173.390,33	173.390,33
27811	DESPORTO DE RENDIMENTO		697.126,53	697.126,53
27811931	MELHORIA DO DESPORTO AMADOR		1.863.780,00	1.863.780,00
27811932	COMPETICOES DE INTEGRACAO		54.303,00	54.303,00
27812	DESPORTO COMUNITARIO		1.809.477,00	1.809.477,00
27812932	COMPETICOES DE INTEGRACAO		290.752,43	290.752,43
			290.752,43	290.752,43
	T O T A L	133.213.777,50	456.451.217,49	589.664.994,99

ESTADO DE SANTA CATARINA
SECRETARIA DE ESTADO DA FAZENDA
DIRETORIA DE ORCAMENTACAO

CLASSIFICACAO DA DESPESA SEGUNDO A SUA NATUREZA - ADMINISTRACAO DIRETA
RECURSOS DO TESOURO - EXERCICIO DE 2002

ORGAO : ASSEMBLEIA LEGISLATIVA DO ESTADO

EM R$

CODIGO	ESPECIFICACAO	VALOR
30000000	DESPESAS CORRENTES	140.660.405,96
31000000	PESSOAL E ENCARGOS SOCIAIS	98.751.699,22
31900000	APLICACOES DIRETAS	98.751.699,22
31900100	APOSENTADORIAS E REFORMAS	23.875.418,52
31900900	SALARIO-FAMILIA	205,40
31901100	VENC. E VANT. FIXAS-PES. CIVIL	66.038.509,18
31901300	OBRIGACOES PATRONAIS	6.108.766,12
31901600	OUTRAS DESP.VAR.-PES.CIVIL	1.343.850,77
31909100	SENTENCAS JUDICIAIS	166.881,26
31909200	DESPESAS EXERCICIOS ANTERIORES	1.218.067,97
33000000	OUTRAS DESPESAS CORRENTES	41.908.706,74
33500000	TRANSF.INST.PRIV.S/FINS LUCRAT	4.606.310,95
33504300	SUBVENCOES SOCIAIS	4.606.310,95
33900000	APLICACOES DIRETAS	37.302.395,79
33900800	OUTROS BENEF. ASSISTENCIAIS	39.512,57
33901400	DIARIAS - CIVIL	7.268.750,70
33903000	MATERIAL DE CONSUMO	1.574.025,67
33903200	MATERIAL DE DISTRIB. GRATUITA	96.650,39
33903300	PASSAGENS E DESP. LOCOMOCAO	1.977.864,36
33903600	OUTROS SERV.TERCEIROS-P.FISICA	105.117,40
33903700	LOCACAO DE MAO-DE-OBRA	2.007.573,13
33903800	ARRENDAMENTO MERCANTIL	123.451,82
33903900	OUTROS SERV.TERC.- P. JURIDICA	10.756.434,79
33904600	AUXILIO-ALIMENTACAO	9.425.335,15
33904800	OUTROS AUX.FINANC.PESS.FISICAS	1.424,03
33909200	DESPESAS EXERCICIOS ANTERIORES	1.784.779,04
33909300	INDENIZACOES E RESTITUICOES	2.141.476,74
40000000	DESPESAS DE CAPITAL	344.502,16
44000000	INVESTIMENTOS	344.502,16
44900000	APLICACOES DIRETAS	344.502,16
44905200	EQUIPAM. E MATERIAL PERMANENTE	344.502,16
	T O T A L	141.004.908,12

ESTADO DE SANTA CATARINA
SECRETARIA DE ESTADO DA FAZENDA
DIRETORIA DE ORCAMENTACAO

CLASSIFICACAO DA DESPESA SEGUNDO A SUA NATUREZA - ADMINISTRACAO DIRETA
RECURSOS DO TESOURO - EXERCICIO DE 2002

ORGAO : TRIBUNAL DE CONTAS DO ESTADO

EM R$

CODIGO	ESPECIFICACAO	VALOR
30000000	DESPESAS CORRENTES	40.746.641,88
31000000	PESSOAL E ENCARGOS SOCIAIS	33.798.666,54
31900000	APLICACOES DIRETAS	33.798.666,54
31900100	APOSENTADORIAS E REFORMAS	12.567.709,46
31901100	VENC. E VANT. FIXAS-PES. CIVIL	19.453.686,20
31901300	OBRIGACOES PATRONAIS	847.945,46
31901600	OUTRAS DESP.VAR.-PES.CIVIL	13.732,96
31909200	DESPESAS EXERCICIOS ANTERIORES	789.683,67
31909600	RESSARC.DESP.PESS. REQUISITADO	125.908,79
33000000	OUTRAS DESPESAS CORRENTES	6.947.975,34
33900000	APLICACOES DIRETAS	6.947.975,34
33900800	OUTROS BENEF. ASSISTENCIAIS	115.011,81
33901400	DIARIAS - CIVIL	632.664,80
33903000	MATERIAL DE CONSUMO	624.023,86
33903200	MATERIAL DE DISTRIB. GRATUITA	4.000,00
33903300	PASSAGENS E DESP. LOCOMOCAO	165.251,77
33903600	OUTROS SERV.TERCEIROS-P.FISICA	80.248,24
33903700	LOCACAO DE MAO-DE-OBRA	1.097.109,66
33903900	OUTROS SERV.TERC.- P. JURIDICA	1.359.823,33
33904600	AUXILIO-ALIMENTACAO	2.865.900,00
33904700	OBRIG. TRIBUT. E CONTRIBUTIVAS	375,96
33909200	DESPESAS EXERCICIOS ANTERIORES	1.078,01
33909300	INDENIZACOES E RESTITUICOES	2.487,90
40000000	DESPESAS DE CAPITAL	2.345.360,17
44000000	INVESTIMENTOS	2.345.360,17
44900000	APLICACOES DIRETAS	2.345.360,17
44905100	OBRAS E INSTALACOES	29.698,00
44905200	EQUIPAM. E MATERIAL PERMANENTE	715.662,17
44906100	AQUISICAO DE IMOVEIS	1.600.000,00
	T O T A L	43.092.002,05

ESTADO DE SANTA CATARINA
SECRETARIA DE ESTADO DA FAZENDA
DIRETORIA DE ORCAMENTACAO

CLASSIFICACAO DA DESPESA SEGUNDO A SUA NATUREZA - ADMINISTRACAO DIRETA
RECURSOS DO TESOURO - EXERCICIO DE 2002

ORGAO : TRIBUNAL DE JUSTICA DO ESTADO

EM R$

CODIGO	ESPECIFICACAO	VALOR
30000000	DESPESAS CORRENTES	272.047.519,33
31000000	PESSOAL E ENCARGOS SOCIAIS	223.420.986,22
31900000	APLICACOES DIRETAS	223.420.986,22
31900100	APOSENTADORIAS E REFORMAS	59.853.939,35
31900900	SALARIO-FAMILIA	7.510,67
31901100	VENC. E VANT. FIXAS-PES. CIVIL	128.860.000,00
31901300	OBRIGACOES PATRONAIS	6.250.000,00
31901600	OUTRAS DESP.VAR.-PES.CIVIL	2.053.239,70
31909100	SENTENCAS JUDICIAIS	8.704.311,00
31909200	DESPESAS EXERCICIOS ANTERIORES	17.691.985,50
33000000	OUTRAS DESPESAS CORRENTES	48.626.533,11
33900000	APLICACOES DIRETAS	48.626.533,11
33900800	OUTROS BENEF. ASSISTENCIAIS	1.076.953,27
33901400	DIARIAS - CIVIL	1.389.098,25
33903000	MATERIAL DE CONSUMO	4.682.095,64
33903300	PASSAGENS E DESP. LOCOMOCAO	297.031,19
33903500	SERVICOS DE CONSULTORIA	10.487,60
33903600	OUTROS SERV.TERCEIROS-P.FISICA	1.403.769,36
33903700	LOCACAO DE MAO-DE-OBRA	1.390.808,40
33903900	OUTROS SERV.TERC.- P. JURIDICA	12.303.885,71
33904600	AUXILIO-ALIMENTACAO	17.182.675,36
33904700	OBRIG. TRIBUT. E CONTRIBUTIVAS	17.229,59
33909100	SENTENCAS JUDICIAIS	7.933.459,00
33909200	DESPESAS EXERCICIOS ANTERIORES	50.838,47
33909300	INDENIZACOES E RESTITUICOES	888.201,27
40000000	DESPESAS DE CAPITAL	8.785.416,60
44000000	INVESTIMENTOS	8.785.416,60
44900000	APLICACOES DIRETAS	8.785.416,60
44905100	OBRAS E INSTALACOES	1.518.000,00
44905200	EQUIPAM. E MATERIAL PERMANENTE	4.055.731,60
44909100	SENTENCAS JUDICIAIS	3.211.685,00
	T O T A L	280.832.935,93

ESTADO DE SANTA CATARINA
SECRETARIA DE ESTADO DA FAZENDA
DIRETORIA DE ORCAMENTACAO

CLASSIFICACAO DA DESPESA SEGUNDO A SUA NATUREZA - ADMINISTRACAO DIRETA
RECURSOS DO TESOURO - EXERCICIO DE 2002

ORGAO : MINISTERIO PUBLICO

EM R$

CODIGO	ESPECIFICACAO	VALOR
30000000	DESPESAS CORRENTES	93.996.927,26
31000000	PESSOAL E ENCARGOS SOCIAIS	86.281.903,74
31900000	APLICACOES DIRETAS	86.281.903,74
31900100	APOSENTADORIAS E REFORMAS	25.940.167,17
31901100	VENC. E VANT. FIXAS-PES. CIVIL	50.027.014,78
31901200	VENC. E VANT.FIXAS -P.MILITAR	183.756,41
31901300	OBRIGACOES PATRONAIS	2.673.018,48
31901600	OUTRAS DESP.VAR.-PES.CIVIL	132.677,60
31901700	OUTRAS DESP.VAR.-PES.MILITAR	1.790,00
31909200	DESPESAS EXERCICIOS ANTERIORES	7.245.277,79
31909600	RESSARC.DESP.PESS. REQUISITADO	78.201,51
33000000	OUTRAS DESPESAS CORRENTES	7.715.023,52
33900000	APLICACOES DIRETAS	7.715.023,52
33900800	OUTROS BENEF. ASSISTENCIAIS	130.111,53
33901400	DIARIAS - CIVIL	369.867,17
33901500	DIARIAS - MILITAR	10.702,50
33903000	MATERIAL DE CONSUMO	628.255,98
33903300	PASSAGENS E DESP. LOCOMOCAO	86.618,53
33903500	SERVICOS DE CONSULTORIA	85.622,84
33903600	OUTROS SERV.TERCEIROS-P.FISICA	1.169.373,91
33903700	LOCACAO DE MAO-DE-OBRA	1.631.607,68
33903900	OUTROS SERV.TERC.- P. JURIDICA	2.004.845,88
33904600	AUXILIO-ALIMENTACAO	1.083.300,13
33904700	OBRIG. TRIBUT. E CONTRIBUTIVAS	4.049,37
33909200	DESPESAS EXERCICIOS ANTERIORES	85.696,29
33909300	INDENIZACOES E RESTITUICOES	426.771,71
40000000	DESPESAS DE CAPITAL	1.616.218,52
44000000	INVESTIMENTOS	1.616.218,52
44900000	APLICACOES DIRETAS	1.616.218,52
44905100	OBRAS E INSTALACOES	124.022,00
44905200	EQUIPAM. E MATERIAL PERMANENTE	1.342.196,52
44909300	INDENIZACOES E RESTITUICOES	150.000,00
	T O T A L	95.613.145,78

ESTADO DE SANTA CATARINA
SECRETARIA DE ESTADO DA FAZENDA
DIRETORIA DE ORCAMENTACAO

CLASSIFICACAO DA DESPESA SEGUNDO A SUA NATUREZA - ADMINISTRACAO DIRETA
RECURSOS DO TESOURO - EXERCICIO DE 2002

ORGAO : GABINETE DO GOVERNADOR DO ESTADO

EM R$

CODIGO	ESPECIFICACAO	VALOR
30000000	DESPESAS CORRENTES	16.724.166,18
31000000	PESSOAL E ENCARGOS SOCIAIS	5.256.606,70
31900000	APLICACOES DIRETAS	5.256.606,70
31900100	APOSENTADORIAS E REFORMAS	1.174.885,53
31900900	SALARIO-FAMILIA	130,00
31901100	VENC. E VANT. FIXAS-PES. CIVIL	2.969.081,84
31901300	OBRIGACOES PATRONAIS	436.156,78
31901600	OUTRAS DESP.VAR.-PES.CIVIL	8.960,29
31909200	DESPESAS EXERCICIOS ANTERIORES	32.759,61
31909600	RESSARC.DESP.PESS. REQUISITADO	634.632,65
33000000	OUTRAS DESPESAS CORRENTES	11.467.559,48
33900000	APLICACOES DIRETAS	11.467.559,48
33901400	DIARIAS - CIVIL	444.176,46
33903000	MATERIAL DE CONSUMO	594.227,45
33903300	PASSAGENS E DESP. LOCOMOCAO	402.172,88
33903600	OUTROS SERV.TERCEIROS-P.FISICA	15.764,57
33903700	LOCACAO DE MAO-DE-OBRA	2.110.440,85
33903900	OUTROS SERV.TERC.- P. JURIDICA	7.551.471,26
33904600	AUXILIO-ALIMENTACAO	172.369,82
33904700	OBRIG. TRIBUT. E CONTRIBUTIVAS	558,47
33909200	DESPESAS EXERCICIOS ANTERIORES	176.377,72
40000000	DESPESAS DE CAPITAL	165.398,60
44000000	INVESTIMENTOS	165.398,60
44900000	APLICACOES DIRETAS	165.398,60
44905100	OBRAS E INSTALACOES	46.786,00
44905200	EQUIPAM. E MATERIAL PERMANENTE	118.612,60
	T O T A L	16.889.564,78

ESTADO DE SANTA CATARINA
SECRETARIA DE ESTADO DA FAZENDA
DIRETORIA DE ORCAMENTACAO

CLASSIFICACAO DA DESPESA SEGUNDO A SUA NATUREZA - ADMINISTRACAO DIRETA
RECURSOS DO TESOURO - EXERCICIO DE 2002

ORGAO : PROCURADORIA GERAL DO ESTADO

EM R$

CODIGO	ESPECIFICACAO	VALOR
30000000	DESPESAS CORRENTES	17.838.245,61
31000000	PESSOAL E ENCARGOS SOCIAIS	16.594.733,02
31900000	APLICACOES DIRETAS	16.594.733,02
31900100	APOSENTADORIAS E REFORMAS	5.540.399,03
31901100	VENC. E VANT. FIXAS-PES. CIVIL	8.793.715,96
31901300	OBRIGACOES PATRONAIS	567.499,25
31909100	SENTENCAS JUDICIAIS	1.461.378,00
31909200	DESPESAS EXERCICIOS ANTERIORES	231.740,78
33000000	OUTRAS DESPESAS CORRENTES	1.243.512,59
33900000	APLICACOES DIRETAS	1.243.512,59
33901400	DIARIAS - CIVIL	33.134,00
33903000	MATERIAL DE CONSUMO	65.094,88
33903300	PASSAGENS E DESP. LOCOMOCAO	5.005,62
33903600	OUTROS SERV.TERCEIROS-P.FISICA	16.869,67
33903700	LOCACAO DE MAO-DE-OBRA	124.776,19
33903900	OUTROS SERV.TERC.- P. JURIDICA	812.178,23
33904600	AUXILIO-ALIMENTACAO	180.609,00
33904700	OBRIG. TRIBUT. E CONTRIBUTIVAS	466,56
33909200	DESPESAS EXERCICIOS ANTERIORES	410,44
33909300	INDENIZACOES E RESTITUICOES	4.968,00
40000000	DESPESAS DE CAPITAL	365,00
44000000	INVESTIMENTOS	365,00
44900000	APLICACOES DIRETAS	365,00
44905200	EQUIPAM. E MATERIAL PERMANENTE	365,00
	T O T A L	17.838.610,61

ESTADO DE SANTA CATARINA
SECRETARIA DE ESTADO DA FAZENDA
DIRETORIA DE ORCAMENTACAO

CLASSIFICACAO DA DESPESA SEGUNDO A SUA NATUREZA - ADMINISTRACAO DIRETA
RECURSOS DO TESOURO - EXERCICIO DE 2002

ORGAO : DIRETORIA ESTADUAL DE DEFESA CIVIL

EM R$

CODIGO	ESPECIFICACAO	VALOR
30000000	DESPESAS CORRENTES	2.942,23
33000000	OUTRAS DESPESAS CORRENTES	2.942,23
33900000	APLICACOES DIRETAS	2.942,23
33903000	MATERIAL DE CONSUMO	2.392,23
33903900	OUTROS SERV.TERC.- P. JURIDICA	550,00
	T O T A L	2.942,23

ESTADO DE SANTA CATARINA
SECRETARIA DE ESTADO DA FAZENDA
DIRETORIA DE ORCAMENTACAO

CLASSIFICACAO DA DESPESA SEGUNDO A SUA NATUREZA - ADMINISTRACAO DIRETA
RECURSOS DO TESOURO - EXERCICIO DE 2002

ORGAO : SECRETARIA EXTRAORDINARIA PARA O DESENVOLVIMENTO DO OESTE

EM R$

CODIGO	ESPECIFICACAO	VALOR
30000000	DESPESAS CORRENTES	792.195,75
31000000	PESSOAL E ENCARGOS SOCIAIS	270.835,20
31900000	APLICACOES DIRETAS	270.835,20
31901100	VENC. E VANT. FIXAS-PES. CIVIL	229.527,96
31901300	OBRIGACOES PATRONAIS	41.307,24
33000000	OUTRAS DESPESAS CORRENTES	521.360,55
33500000	TRANSF.INST.PRIV.S/FINS LUCRAT	269.777,86
33504300	SUBVENCOES SOCIAIS	269.777,86
33900000	APLICACOES DIRETAS	251.582,69
33901400	DIARIAS - CIVIL	41.562,50
33903000	MATERIAL DE CONSUMO	42.692,49
33903300	PASSAGENS E DESP. LOCOMOCAO	11.543,50
33903700	LOCACAO DE MAO-DE-OBRA	34.255,33
33903900	OUTROS SERV.TERC.- P. JURIDICA	111.535,55
33904600	AUXILIO-ALIMENTACAO	8.430,00
33909200	DESPESAS EXERCICIOS ANTERIORES	1.563,32
40000000	DESPESAS DE CAPITAL	1.344.863,35
44000000	INVESTIMENTOS	1.344.863,35
44400000	TRANSFERENCIAS A MUNICIPIOS	641.932,47
44404200	AUXILIOS	641.932,47
44500000	TRANSF.INST.PRIV.S/FINS LUCRAT	2.970,00
44504200	AUXILIOS	2.970,00
44900000	APLICACOES DIRETAS	699.960,88
44905100	OBRAS E INSTALACOES	609.135,13
44905200	EQUIPAM. E MATERIAL PERMANENTE	90.825,75
	T O T A L	2.137.059,10

ESTADO DE SANTA CATARINA
SECRETARIA DE ESTADO DA FAZENDA
DIRETORIA DE ORCAMENTACAO

CLASSIFICACAO DA DESPESA SEGUNDO A SUA NATUREZA - ADMINISTRACAO DIRETA
RECURSOS DO TESOURO - EXERCICIO DE 2002

ORGAO : GABINETE DO VICE - GOVERNADOR DO ESTADO

EM R$

CODIGO	ESPECIFICACAO	VALOR
30000000	DESPESAS CORRENTES	1.686.380,10
31000000	PESSOAL E ENCARGOS SOCIAIS	900.646,72
31900000	APLICACOES DIRETAS	900.646,72
31900100	APOSENTADORIAS E REFORMAS	257.067,48
31900900	SALARIO-FAMILIA	31,20
31901100	VENC. E VANT. FIXAS-PES. CIVIL	558.793,08
31901300	OBRIGACOES PATRONAIS	84.754,96
33000000	OUTRAS DESPESAS CORRENTES	785.733,38
33900000	APLICACOES DIRETAS	785.733,38
33901400	DIARIAS - CIVIL	127.706,69
33903000	MATERIAL DE CONSUMO	80.178,08
33903300	PASSAGENS E DESP. LOCOMOCAO	98.923,21
33903600	OUTROS SERV.TERCEIROS-P.FISICA	10.064,13
33903700	LOCACAO DE MAO-DE-OBRA	60.429,62
33903900	OUTROS SERV.TERC.- P. JURIDICA	385.317,09
33904600	AUXILIO-ALIMENTACAO	22.104,00
33909200	DESPESAS EXERCICIOS ANTERIORES	1.010,56
40000000	DESPESAS DE CAPITAL	18.536,50
44000000	INVESTIMENTOS	18.536,50
44900000	APLICACOES DIRETAS	18.536,50
44905200	EQUIPAM. E MATERIAL PERMANENTE	18.536,50
	T O T A L	1.704.916,60

ESTADO DE SANTA CATARINA
SECRETARIA DE ESTADO DA FAZENDA
DIRETORIA DE ORCAMENTACAO

CLASSIFICACAO DA DESPESA SEGUNDO A SUA NATUREZA - ADMINISTRACAO DIRETA
RECURSOS DO TESOURO - EXERCICIO DE 2002

ORGAO : PROCURADORIA GERAL JUNTO AO TRIBUNAL DE CONTAS

EM R$

CODIGO	ESPECIFICACAO	VALOR
30000000	DESPESAS CORRENTES	5.196.747,70
31000000	PESSOAL E ENCARGOS SOCIAIS	5.067.741,85
31900000	APLICACOES DIRETAS	5.067.741,85
31900100	APOSENTADORIAS E REFORMAS	2.232.617,35
31901100	VENC. E VANT. FIXAS-PES. CIVIL	2.407.175,30
31901300	OBRIGACOES PATRONAIS	283.016,99
31909200	DESPESAS EXERCICIOS ANTERIORES	13.932,21
31909600	RESSARC.DESP.PESS. REQUISITADO	131.000,00
33000000	OUTRAS DESPESAS CORRENTES	129.005,85
33900000	APLICACOES DIRETAS	129.005,85
33901400	DIARIAS - CIVIL	7.197,00
33903000	MATERIAL DE CONSUMO	28.907,83
33903300	PASSAGENS E DESP. LOCOMOCAO	3.854,90
33903600	OUTROS SERV.TERCEIROS-P.FISICA	2.832,69
33903900	OUTROS SERV.TERC.- P. JURIDICA	26.236,21
33904600	AUXILIO-ALIMENTACAO	59.977,22
40000000	DESPESAS DE CAPITAL	14.964,55
44000000	INVESTIMENTOS	14.964,55
44900000	APLICACOES DIRETAS	14.964,55
44905200	EQUIPAM. E MATERIAL PERMANENTE	14.964,55
	T O T A L	5.211.712,25

ESTADO DE SANTA CATARINA
SECRETARIA DE ESTADO DA FAZENDA
DIRETORIA DE ORCAMENTACAO

CLASSIFICACAO DA DESPESA SEGUNDO A SUA NATUREZA - ADMINISTRACAO DIRETA
RECURSOS DO TESOURO - EXERCICIO DE 2002

ORGAO : GABINETE DO SECRETARIO - SDA

EM R$

CODIGO	ESPECIFICACAO	VALOR
30000000	DESPESAS CORRENTES	19.051.242,56
31000000	PESSOAL E ENCARGOS SOCIAIS	8.810.405,68
31900000	APLICACOES DIRETAS	8.810.405,68
31900100	APOSENTADORIAS E REFORMAS	5.130.116,84
31900900	SALARIO-FAMILIA	748,80
31901100	VENC. E VANT. FIXAS-PES. CIVIL	3.161.818,22
31901300	OBRIGACOES PATRONAIS	458.451,38
31901600	OUTRAS DESP.VAR.-PES.CIVIL	59.122,29
31909200	DESPESAS EXERCICIOS ANTERIORES	148,15
33000000	OUTRAS DESPESAS CORRENTES	10.240.836,88
33400000	TRANSFERENCIAS A MUNICIPIOS	193.800,00
33404100	CONTRIBUICOES	193.800,00
33500000	TRANSF.INST.PRIV.S/FINS LUCRAT	340.759,56
33504100	CONTRIBUICOES	340.759,56
33900000	APLICACOES DIRETAS	9.706.277,32
33901400	DIARIAS - CIVIL	245.422,46
33903000	MATERIAL DE CONSUMO	235.652,49
33903200	MATERIAL DE DISTRIB. GRATUITA	120.600,00
33903300	PASSAGENS E DESP. LOCOMOCAO	146.743,17
33903500	SERVICOS DE CONSULTORIA	5.063.000,00
33903600	OUTROS SERV.TERCEIROS-P.FISICA	102.790,31
33903700	LOCACAO DE MAO-DE-OBRA	155.551,12
33903900	OUTROS SERV.TERC.- P. JURIDICA	3.296.896,28
33904600	AUXILIO-ALIMENTACAO	337.980,00
33909200	DESPESAS EXERCICIOS ANTERIORES	1.641,49
40000000	DESPESAS DE CAPITAL	7.793.102,33
44000000	INVESTIMENTOS	7.156.802,33
44400000	TRANSFERENCIAS A MUNICIPIOS	2.051.957,81
44404200	AUXILIOS	2.051.957,81
44500000	TRANSF.INST.PRIV.S/FINS LUCRAT	50.000,00
44504200	AUXILIOS	50.000,00
44900000	APLICACOES DIRETAS	5.054.844,52
44905100	OBRAS E INSTALACOES	4.537.179,54
44905200	EQUIPAM. E MATERIAL PERMANENTE	515.894,13
44909300	INDENIZACOES E RESTITUICOES	1.770,85
45000000	INVERSOES FINANCEIRAS	636.300,00
45900000	APLICACOES DIRETAS	636.300,00
45906500	CONSTIT.OU AUM.CAP.DE EMPRESAS	636.300,00
	T O T A L	26.844.344,89

ESTADO DE SANTA CATARINA
SECRETARIA DE ESTADO DA FAZENDA
DIRETORIA DE ORCAMENTACAO

CLASSIFICACAO DA DESPESA SEGUNDO A SUA NATUREZA - ADMINISTRACAO DIRETA
RECURSOS DO TESOURO - EXERCICIO DE 2002

ORGAO : GABINETE DO SECRETARIO - SED

EM R$

CODIGO	ESPECIFICACAO	VALOR
30000000	DESPESAS CORRENTES	966.163.151,42
31000000	PESSOAL E ENCARGOS SOCIAIS	707.878.546,33
31900000	APLICACOES DIRETAS	707.878.546,33
31900100	APOSENTADORIAS E REFORMAS	286.550.240,12
31900400	CONTRATACAO TEMPO DETERMINADO	47.762.366,46
31900900	SALARIO-FAMILIA	281.449,47
31901100	VENC. E VANT. FIXAS-PES. CIVIL	331.905.596,25
31901300	OBRIGACOES PATRONAIS	40.710.924,90
31909200	DESPESAS EXERCICIOS ANTERIORES	667.969,13
33000000	OUTRAS DESPESAS CORRENTES	258.284.605,09
33200000	TRANSFERENCIAS A UNIAO	58.013,38
33204100	CONTRIBUICOES	58.013,38
33400000	TRANSFERENCIAS A MUNICIPIOS	38.380.624,26
33404100	CONTRIBUICOES	38.380.624,26
33500000	TRANSF.INST.PRIV.S/FINS LUCRAT	31.391.186,10
33504300	SUBVENCOES SOCIAIS	31.391.186,10
33900000	APLICACOES DIRETAS	188.454.781,35
33901400	DIARIAS - CIVIL	6.271.869,73
33901800	AUXILIO FINANC. A ESTUDANTES	24.114.924,71
33903000	MATERIAL DE CONSUMO	22.505.290,73
33903100	PREMIACOES CULT.ART.CIENT.DESP	14.850,70
33903200	MATERIAL DE DISTRIB. GRATUITA	21.752,80
33903300	PASSAGENS E DESP. LOCOMOCAO	444.175,21
33903500	SERVICOS DE CONSULTORIA	771.269,00
33903600	OUTROS SERV.TERCEIROS-P.FISICA	6.620.620,25
33903700	LOCACAO DE MAO-DE-OBRA	6.272.796,54
33903900	OUTROS SERV.TERC.- P. JURIDICA	78.165.364,88
33904600	AUXILIO-ALIMENTACAO	40.950.981,56
33904700	OBRIG. TRIBUT. E CONTRIBUTIVAS	153.081,23
33909200	DESPESAS EXERCICIOS ANTERIORES	2.147.000,00
33909300	INDENIZACOES E RESTITUICOES	804,01
40000000	DESPESAS DE CAPITAL	75.216.218,20
44000000	INVESTIMENTOS	72.751.626,00
44400000	TRANSFERENCIAS A MUNICIPIOS	5.777.656,32
44404200	AUXILIOS	5.777.656,32
44900000	APLICACOES DIRETAS	66.973.969,68
44905100	OBRAS E INSTALACOES	57.106.673,73
44905200	EQUIPAM. E MATERIAL PERMANENTE	9.867.295,95
45000000	INVERSOES FINANCEIRAS	2.464.592,20

ESTADO DE SANTA CATARINA
SECRETARIA DE ESTADO DA FAZENDA
DIRETORIA DE ORCAMENTACAO

CLASSIFICACAO DA DESPESA SEGUNDO A SUA NATUREZA - ADMINISTRACAO DIRETA
RECURSOS DO TESOURO - EXERCICIO DE 2002

ORGAO : GABINETE DO SECRETARIO - SED

EM R$

CODIGO	ESPECIFICACAO	VALOR
45900000	APLICACOES DIRETAS	2.464.592,20
45906100	AQUISICAO DE IMOVEIS	2.464.592,20
	T O T A L	1.041.379.369,62

ESTADO DE SANTA CATARINA
SECRETARIA DE ESTADO DA FAZENDA
DIRETORIA DE ORCAMENTACAO

CLASSIFICACAO DA DESPESA SEGUNDO A SUA NATUREZA - ADMINISTRACAO DIRETA
RECURSOS DO TESOURO - EXERCICIO DE 2002

ORGAO : GABINETE DO SECRETARIO - SDF

EM R$

CODIGO	ESPECIFICACAO	VALOR
30000000	DESPESAS CORRENTES	39.183.297,90
31000000	PESSOAL E ENCARGOS SOCIAIS	8.540.920,20
31900000	APLICACOES DIRETAS	8.540.920,20
31900100	APOSENTADORIAS E REFORMAS	1.558.059,01
31900900	SALARIO-FAMILIA	611,00
31901100	VENC. E VANT. FIXAS-PES. CIVIL	5.670.496,39
31901300	OBRIGACOES PATRONAIS	503.899,72
31901600	OUTRAS DESP.VAR.-PES.CIVIL	169.648,58
31909200	DESPESAS EXERCICIOS ANTERIORES	6.271,30
31909600	RESSARC.DESP.PESS. REQUISITADO	631.934,20
33000000	OUTRAS DESPESAS CORRENTES	30.642.377,70
33400000	TRANSFERENCIAS A MUNICIPIOS	13.919,30
33404100	CONTRIBUICOES	13.919,30
33500000	TRANSF.INST.PRIV.S/FINS LUCRAT	2.323.052,99
33504300	SUBVENCOES SOCIAIS	2.323.052,99
33900000	APLICACOES DIRETAS	28.305.405,41
33900800	OUTROS BENEF. ASSISTENCIAIS	1.600,00
33901400	DIARIAS - CIVIL	667.275,93
33903000	MATERIAL DE CONSUMO	895.241,10
33903300	PASSAGENS E DESP. LOCOMOCAO	61.091,75
33903600	OUTROS SERV.TERCEIROS-P.FISICA	243.888,57
33903700	LOCACAO DE MAO-DE-OBRA	799.748,25
33903900	OUTROS SERV.TERC.- P. JURIDICA	25.122.491,84
33904600	AUXILIO-ALIMENTACAO	488.098,50
33909200	DESPESAS EXERCICIOS ANTERIORES	25.969,47
40000000	DESPESAS DE CAPITAL	882.021,71
44000000	INVESTIMENTOS	882.021,71
44400000	TRANSFERENCIAS A MUNICIPIOS	654.795,47
44404200	AUXILIOS	654.795,47
44500000	TRANSF.INST.PRIV.S/FINS LUCRAT	139.100,00
44504200	AUXILIOS	139.100,00
44900000	APLICACOES DIRETAS	88.126,24
44905200	EQUIPAM. E MATERIAL PERMANENTE	88.126,24
	T O T A L	40.065.319,61

ESTADO DE SANTA CATARINA
SECRETARIA DE ESTADO DA FAZENDA
DIRETORIA DE ORCAMENTACAO

CLASSIFICACAO DA DESPESA SEGUNDO A SUA NATUREZA - ADMINISTRACAO DIRETA
RECURSOS DO TESOURO - EXERCICIO DE 2002

ORGAO : GABINETE DO SECRETARIO - SEA

EM R$

CODIGO	ESPECIFICACAO	VALOR
30000000	DESPESAS CORRENTES	24.970.647,33
31000000	PESSOAL E ENCARGOS SOCIAIS	20.729.100,65
31900000	APLICACOES DIRETAS	20.729.100,65
31900100	APOSENTADORIAS E REFORMAS	8.686.708,22
31900900	SALARIO-FAMILIA	2,60
31901100	VENC. E VANT. FIXAS-PES. CIVIL	10.854.441,08
31901300	OBRIGACOES PATRONAIS	1.045.581,94
31909200	DESPESAS EXERCICIOS ANTERIORES	35.598,86
31909600	RESSARC.DESP.PESS. REQUISITADO	106.767,95
33000000	OUTRAS DESPESAS CORRENTES	4.241.546,68
33900000	APLICACOES DIRETAS	4.241.546,68
33901400	DIARIAS - CIVIL	115.170,70
33903000	MATERIAL DE CONSUMO	284.568,43
33903100	PREMIACOES CULT.ART.CIENT.DESP	1.968,00
33903200	MATERIAL DE DISTRIB. GRATUITA	2.359,00
33903300	PASSAGENS E DESP. LOCOMOCAO	65.826,78
33903600	OUTROS SERV.TERCEIROS-P.FISICA	204.058,35
33903700	LOCACAO DE MAO-DE-OBRA	961.665,64
33903900	OUTROS SERV.TERC.- P. JURIDICA	2.193.769,26
33904600	AUXILIO-ALIMENTACAO	366.139,50
33904700	OBRIG. TRIBUT. E CONTRIBUTIVAS	32.951,18
33909200	DESPESAS EXERCICIOS ANTERIORES	13.069,84
40000000	DESPESAS DE CAPITAL	59.331,66
44000000	INVESTIMENTOS	59.331,66
44900000	APLICACOES DIRETAS	59.331,66
44905200	EQUIPAM. E MATERIAL PERMANENTE	59.331,66
	T O T A L	25.029.978,99

ESTADO DE SANTA CATARINA
SECRETARIA DE ESTADO DA FAZENDA
DIRETORIA DE ORCAMENTACAO

CLASSIFICACAO DA DESPESA SEGUNDO A SUA NATUREZA - ADMINISTRACAO DIRETA
RECURSOS DO TESOURO - EXERCICIO DE 2002

ORGAO : GABINETE DO SECRETARIO - SES

EM R$

CODIGO	ESPECIFICACAO	VALOR
30000000	DESPESAS CORRENTES	231.153.941,72
31000000	PESSOAL E ENCARGOS SOCIAIS	197.973.460,75
31900000	APLICACOES DIRETAS	197.973.460,75
31900100	APOSENTADORIAS E REFORMAS	37.387.138,45
31900900	SALARIO-FAMILIA	1.866,80
31901100	VENC. E VANT. FIXAS-PES. CIVIL	140.436.478,31
31901300	OBRIGACOES PATRONAIS	14.629.482,18
31901600	OUTRAS DESP.VAR.-PES.CIVIL	3.096.038,07
31909200	DESPESAS EXERCICIOS ANTERIORES	1.823.961,05
31909400	INDENIZACOES REST.TRABALHISTAS	6.540,53
31909600	RESSARC.DESP.PESS. REQUISITADO	657.955,36
33000000	OUTRAS DESPESAS CORRENTES	33.180.480,97
33900000	APLICACOES DIRETAS	33.180.480,97
33903000	MATERIAL DE CONSUMO	880.242,43
33903300	PASSAGENS E DESP. LOCOMOCAO	12,00
33903600	OUTROS SERV.TERCEIROS-P.FISICA	3.159.516,08
33903700	LOCACAO DE MAO-DE-OBRA	811.908,00
33903900	OUTROS SERV.TERC.- P. JURIDICA	13.302.953,47
33904600	AUXILIO-ALIMENTACAO	11.698.705,23
33904900	AUXILIO-TRANSPORTE	1.348.213,75
33909200	DESPESAS EXERCICIOS ANTERIORES	1.978.930,01
	T O T A L	231.153.941,72

ESTADO DE SANTA CATARINA
SECRETARIA DE ESTADO DA FAZENDA
DIRETORIA DE ORCAMENTACAO

CLASSIFICACAO DA DESPESA SEGUNDO A SUA NATUREZA - ADMINISTRACAO DIRETA
RECURSOS DO TESOURO - EXERCICIO DE 2002

ORGAO : GABINETE DO SECRETARIO - SSP

EM R$

CODIGO	ESPECIFICACAO	VALOR
30000000	DESPESAS CORRENTES	111.761.344,87
31000000	PESSOAL E ENCARGOS SOCIAIS	107.792.267,12
31900000	APLICACOES DIRETAS	107.792.267,12
31900100	APOSENTADORIAS E REFORMAS	24.832.503,54
31900900	SALARIO-FAMILIA	1.349,40
31901100	VENC. E VANT. FIXAS-PES. CIVIL	69.686.472,51
31901300	OBRIGACOES PATRONAIS	4.264.721,99
31901600	OUTRAS DESP.VAR.-PES.CIVIL	8.889.595,08
31909200	DESPESAS EXERCICIOS ANTERIORES	117.624,60
33000000	OUTRAS DESPESAS CORRENTES	3.969.077,75
33900000	APLICACOES DIRETAS	3.969.077,75
33904600	AUXILIO-ALIMENTACAO	3.969.077,75
	T O T A L	111.761.344,87

ESTADO DE SANTA CATARINA
SECRETARIA DE ESTADO DA FAZENDA
DIRETORIA DE ORCAMENTACAO

CLASSIFICACAO DA DESPESA SEGUNDO A SUA NATUREZA - ADMINISTRACAO DIRETA
RECURSOS DO TESOURO - EXERCICIO DE 2002

ORGAO : GABINETE DO SECRETARIO - SEF

EM R$

CODIGO	ESPECIFICACAO	VALOR
30000000	DESPESAS CORRENTES	218.941.244,86
31000000	PESSOAL E ENCARGOS SOCIAIS	187.681.187,53
31900000	APLICACOES DIRETAS	187.681.187,53
31900100	APOSENTADORIAS E REFORMAS	110.073.682,82
31900900	SALARIO-FAMILIA	225,38
31901100	VENC. E VANT. FIXAS-PES. CIVIL	71.157.925,25
31901300	OBRIGACOES PATRONAIS	4.757.991,98
31901600	OUTRAS DESP.VAR.-PES.CIVIL	5.643,93
31909200	DESPESAS EXERCICIOS ANTERIORES	853.223,00
31909600	RESSARC.DESP.PESS. REQUISITADO	832.495,17
33000000	OUTRAS DESPESAS CORRENTES	31.260.057,33
33900000	APLICACOES DIRETAS	31.260.057,33
33901400	DIARIAS - CIVIL	2.351.535,37
33903000	MATERIAL DE CONSUMO	1.134.098,61
33903200	MATERIAL DE DISTRIB. GRATUITA	2.280,00
33903300	PASSAGENS E DESP. LOCOMOCAO	345.940,70
33903500	SERVICOS DE CONSULTORIA	5.541.459,00
33903600	OUTROS SERV.TERCEIROS-P.FISICA	1.024.356,60
33903700	LOCACAO DE MAO-DE-OBRA	2.388.944,10
33903900	OUTROS SERV.TERC.- P. JURIDICA	15.944.141,17
33904600	AUXILIO-ALIMENTACAO	1.420.978,91
33909200	DESPESAS EXERCICIOS ANTERIORES	1.106.322,87
40000000	DESPESAS DE CAPITAL	3.783.035,94
44000000	INVESTIMENTOS	3.783.035,94
44900000	APLICACOES DIRETAS	3.783.035,94
44905100	OBRAS E INSTALACOES	318.081,80
44905200	EQUIPAM. E MATERIAL PERMANENTE	3.464.954,14
	T O T A L	222.724.280,80

ESTADO DE SANTA CATARINA
SECRETARIA DE ESTADO DA FAZENDA
DIRETORIA DE ORCAMENTACAO

CLASSIFICACAO DA DESPESA SEGUNDO A SUA NATUREZA - ADMINISTRACAO DIRETA
RECURSOS DO TESOURO - EXERCICIO DE 2002

ORGAO : GABINETE DO SECRETARIO - STO

EM R$

CODIGO	ESPECIFICACAO	VALOR
30000000	DESPESAS CORRENTES	3.125.210,12
31000000	PESSOAL E ENCARGOS SOCIAIS	2.032.636,12
31900000	APLICACOES DIRETAS	2.032.636,12
31900100	APOSENTADORIAS E REFORMAS	545.032,30
31900900	SALARIO-FAMILIA	2,60
31901100	VENC. E VANT. FIXAS-PES. CIVIL	1.309.077,15
31901300	OBRIGACOES PATRONAIS	154.489,39
31909600	RESSARC.DESP.PESS. REQUISITADO	24.034,68
33000000	OUTRAS DESPESAS CORRENTES	1.092.574,00
33400000	TRANSFERENCIAS A MUNICIPIOS	60.700,00
33404100	CONTRIBUICOES	60.700,00
33900000	APLICACOES DIRETAS	1.031.874,00
33901400	DIARIAS - CIVIL	42.476,76
33903000	MATERIAL DE CONSUMO	80.277,74
33903300	PASSAGENS E DESP. LOCOMOCAO	34.977,94
33903900	OUTROS SERV.TERC.- P. JURIDICA	801.938,97
33904600	AUXILIO-ALIMENTACAO	70.925,47
33909200	DESPESAS EXERCICIOS ANTERIORES	1.277,12
40000000	DESPESAS DE CAPITAL	15.421.918,17
44000000	INVESTIMENTOS	15.421.918,17
44400000	TRANSFERENCIAS A MUNICIPIOS	2.589.014,16
44404200	AUXILIOS	2.589.014,16
44900000	APLICACOES DIRETAS	12.832.904,01
44905100	OBRAS E INSTALACOES	12.825.369,81
44905200	EQUIPAM. E MATERIAL PERMANENTE	7.534,20
	T O T A L	18.547.128,29

ESTADO DE SANTA CATARINA
SECRETARIA DE ESTADO DA FAZENDA
DIRETORIA DE ORCAMENTACAO

CLASSIFICACAO DA DESPESA SEGUNDO A SUA NATUREZA - ADMINISTRACAO DIRETA
RECURSOS DO TESOURO - EXERCICIO DE 2002

ORGAO : GABINETE DO SECRETARIO - SDM

EM R$

CODIGO	ESPECIFICACAO	VALOR
30000000	DESPESAS CORRENTES	3.432.177,85
31000000	PESSOAL E ENCARGOS SOCIAIS	1.901.227,38
31900000	APLICACOES DIRETAS	1.901.227,38
31900100	APOSENTADORIAS E REFORMAS	47.169,29
31901100	VENC. E VANT. FIXAS-PES. CIVIL	1.622.582,43
31901300	OBRIGACOES PATRONAIS	181.702,37
31909200	DESPESAS EXERCICIOS ANTERIORES	30.902,17
31909600	RESSARC.DESP.PESS. REQUISITADO	18.871,12
33000000	OUTRAS DESPESAS CORRENTES	1.530.950,47
33200000	TRANSFERENCIAS A UNIAO	147.639,03
33209300	INDENIZACOES E RESTITUICOES	147.639,03
33500000	TRANSF.INST.PRIV.S/FINS LUCRAT	90.000,00
33504300	SUBVENCOES SOCIAIS	90.000,00
33900000	APLICACOES DIRETAS	1.293.311,44
33901400	DIARIAS - CIVIL	86.913,51
33903000	MATERIAL DE CONSUMO	73.069,34
33903300	PASSAGENS E DESP. LOCOMOCAO	46.047,73
33903500	SERVICOS DE CONSULTORIA	8.000,00
33903600	OUTROS SERV.TERCEIROS-P.FISICA	253.200,34
33903700	LOCACAO DE MAO-DE-OBRA	179.691,24
33903900	OUTROS SERV.TERC.- P. JURIDICA	573.901,22
33904600	AUXILIO-ALIMENTACAO	54.548,73
33904700	OBRIG. TRIBUT. E CONTRIBUTIVAS	16.291,00
33904900	AUXILIO-TRANSPORTE	102,00
33909200	DESPESAS EXERCICIOS ANTERIORES	1.546,33
40000000	DESPESAS DE CAPITAL	248.693,48
44000000	INVESTIMENTOS	248.693,48
44900000	APLICACOES DIRETAS	248.693,48
44905100	OBRAS E INSTALACOES	176.174,28
44905200	EQUIPAM. E MATERIAL PERMANENTE	72.519,20
	T O T A L	3.680.871,33

ESTADO DE SANTA CATARINA
SECRETARIA DE ESTADO DA FAZENDA
DIRETORIA DE ORCAMENTACAO

CLASSIFICACAO DA DESPESA SEGUNDO A SUA NATUREZA - ADMINISTRACAO DIRETA
RECURSOS DO TESOURO - EXERCICIO DE 2002

ORGAO : GABINETE DO SECRETARIO - SJC

EM R$

CODIGO	ESPECIFICACAO	VALOR
30000000	DESPESAS CORRENTES	47.959.479,40
31000000	PESSOAL E ENCARGOS SOCIAIS	34.320.669,96
31900000	APLICACOES DIRETAS	34.320.669,96
31900100	APOSENTADORIAS E REFORMAS	2.903.838,43
31900300	PENSOES	13.337.343,91
31900900	SALARIO-FAMILIA	356,20
31901100	VENC. E VANT. FIXAS-PES. CIVIL	16.559.866,57
31901300	OBRIGACOES PATRONAIS	1.343.602,82
31909200	DESPESAS EXERCICIOS ANTERIORES	175.662,03
33000000	OUTRAS DESPESAS CORRENTES	13.638.809,44
33400000	TRANSFERENCIAS A MUNICIPIOS	707.733,64
33404100	CONTRIBUICOES	707.733,64
33500000	TRANSF.INST.PRIV.S/FINS LUCRAT	5.243.318,17
33504300	SUBVENCOES SOCIAIS	5.243.318,17
33600000	TRANSF.INST.PRIV.C/FINS LUCRAT	107.630,00
33604100	CONTRIBUICOES	107.630,00
33900000	APLICACOES DIRETAS	7.580.127,63
33901400	DIARIAS - CIVIL	125.068,51
33903000	MATERIAL DE CONSUMO	769.143,34
33903300	PASSAGENS E DESP. LOCOMOCAO	51.437,50
33903600	OUTROS SERV.TERCEIROS-P.FISICA	114.143,96
33903700	LOCACAO DE MAO-DE-OBRA	1.206.797,49
33903900	OUTROS SERV.TERC.- P. JURIDICA	3.947.903,28
33904600	AUXILIO-ALIMENTACAO	1.223.240,56
33904700	OBRIG. TRIBUT. E CONTRIBUTIVAS	1.397,50
33909200	DESPESAS EXERCICIOS ANTERIORES	6.056,25
33909300	INDENIZACOES E RESTITUICOES	134.939,24
40000000	DESPESAS DE CAPITAL	549.948,83
44000000	INVESTIMENTOS	549.948,83
44900000	APLICACOES DIRETAS	549.948,83
44905100	OBRAS E INSTALACOES	149.813,43
44905200	EQUIPAM. E MATERIAL PERMANENTE	394.571,07
44909200	DESPESAS EXERCICIOS ANTERIORES	5.564,33
	T O T A L	48.509.428,23

ESTADO DE SANTA CATARINA
SECRETARIA DE ESTADO DA FAZENDA
DIRETORIA DE ORCAMENTACAO

CLASSIFICACAO DA DESPESA SEGUNDO A SUA NATUREZA - ADMINISTRACAO DIRETA
RECURSOS DO TESOURO - EXERCICIO DE 2002

ORGAO : POLICIA MILITAR - PMSC

EM R$

CODIGO	ESPECIFICACAO	VALOR
30000000	DESPESAS CORRENTES	395.703.361,26
31000000	PESSOAL E ENCARGOS SOCIAIS	377.362.107,50
31900000	APLICACOES DIRETAS	377.362.107,50
31900100	APOSENTADORIAS E REFORMAS	100.013.355,95
31900900	SALARIO-FAMILIA	3.842,80
31901100	VENC. E VANT. FIXAS-PES. CIVIL	1.539.341,24
31901200	VENC. E VANT.FIXAS -P.MILITAR	256.956.109,31
31901300	OBRIGACOES PATRONAIS	16.146.261,02
31901600	OUTRAS DESP.VAR.-PES.CIVIL	818,22
31901700	OUTRAS DESP.VAR.-PES.MILITAR	2.444.906,19
31909200	DESPESAS EXERCICIOS ANTERIORES	177.472,77
31909600	RESSARC.DESP.PESS. REQUISITADO	80.000,00
33000000	OUTRAS DESPESAS CORRENTES	18.341.253,76
33900000	APLICACOES DIRETAS	18.341.253,76
33901500	DIARIAS - MILITAR	666.327,61
33904600	AUXILIO-ALIMENTACAO	17.674.926,15
40000000	DESPESAS DE CAPITAL	5.617.800,54
44000000	INVESTIMENTOS	5.617.800,54
44900000	APLICACOES DIRETAS	5.617.800,54
44905200	EQUIPAM. E MATERIAL PERMANENTE	5.617.800,54
	T O T A L	401.321.161,80

ESTADO DE SANTA CATARINA
SECRETARIA DE ESTADO DA FAZENDA
DIRETORIA DE ORCAMENTACAO

CLASSIFICACAO DA DESPESA SEGUNDO A SUA NATUREZA - ADMINISTRACAO DIRETA
RECURSOS DO TESOURO - EXERCICIO DE 2002

ORGAO : GABINETE DO SECRETARIO - SGO

EM R$

CODIGO	ESPECIFICACAO	VALOR
30000000	DESPESAS CORRENTES	27.202.050,79
31000000	PESSOAL E ENCARGOS SOCIAIS	2.066.824,35
31900000	APLICACOES DIRETAS	2.066.824,35
31900100	APOSENTADORIAS E REFORMAS	66.669,47
31900900	SALARIO-FAMILIA	7,80
31901100	VENC. E VANT. FIXAS-PES. CIVIL	1.614.779,85
31901300	OBRIGACOES PATRONAIS	218.313,88
31901600	OUTRAS DESP.VAR.-PES.CIVIL	7.158,48
31909600	RESSARC.DESP.PESS. REQUISITADO	159.894,87
33000000	OUTRAS DESPESAS CORRENTES	25.135.226,44
33400000	TRANSFERENCIAS A MUNICIPIOS	873.478,37
33404100	CONTRIBUICOES	873.478,37
33500000	TRANSF.INST.PRIV.S/FINS LUCRAT	2.582.778,23
33504300	SUBVENCOES SOCIAIS	2.582.778,23
33900000	APLICACOES DIRETAS	21.678.969,84
33901400	DIARIAS - CIVIL	256.784,22
33903000	MATERIAL DE CONSUMO	519.910,81
33903300	PASSAGENS E DESP. LOCOMOCAO	1.266.135,95
33903600	OUTROS SERV.TERCEIROS-P.FISICA	54.590,00
33903700	LOCACAO DE MAO-DE-OBRA	546.797,12
33903900	OUTROS SERV.TERC.- P. JURIDICA	16.509.001,74
33904600	AUXILIO-ALIMENTACAO	80.786,16
33909200	DESPESAS EXERCICIOS ANTERIORES	2.443.978,84
33909300	INDENIZACOES E RESTITUICOES	985,00
40000000	DESPESAS DE CAPITAL	1.375.332,02
44000000	INVESTIMENTOS	1.375.332,02
44400000	TRANSFERENCIAS A MUNICIPIOS	1.233.250,00
44404200	AUXILIOS	1.233.250,00
44900000	APLICACOES DIRETAS	142.082,02
44905200	EQUIPAM. E MATERIAL PERMANENTE	142.082,02
	T O T A L	28.577.382,81

ESTADO DE SANTA CATARINA
SECRETARIA DE ESTADO DA FAZENDA
DIRETORIA DE ORCAMENTACAO

CLASSIFICACAO DA DESPESA SEGUNDO A SUA NATUREZA - ADMINISTRACAO DIRETA
RECURSOS DO TESOURO - EXERCICIO DE 2002

ORGAO : GABINETE DO SECRETARIO - SDE

EM R$

CODIGO	ESPECIFICACAO	VALOR
30000000	DESPESAS CORRENTES	8.013.127,06
31000000	PESSOAL E ENCARGOS SOCIAIS	5.458.677,68
31900000	APLICACOES DIRETAS	5.458.677,68
31900100	APOSENTADORIAS E REFORMAS	359.251,19
31901100	VENC. E VANT. FIXAS-PES. CIVIL	3.615.837,21
31901300	OBRIGACOES PATRONAIS	752.129,12
31909200	DESPESAS EXERCICIOS ANTERIORES	25.750,47
31909600	RESSARC.DESP.PESS. REQUISITADO	705.709,69
33000000	OUTRAS DESPESAS CORRENTES	2.554.449,38
33400000	TRANSFERENCIAS A MUNICIPIOS	125.880,71
33404100	CONTRIBUICOES	125.880,71
33500000	TRANSF.INST.PRIV.S/FINS LUCRAT	60.200,00
33504100	CONTRIBUICOES	60.200,00
33900000	APLICACOES DIRETAS	2.368.368,67
33901400	DIARIAS - CIVIL	173.637,73
33903000	MATERIAL DE CONSUMO	132.844,06
33903300	PASSAGENS E DESP. LOCOMOCAO	110.707,69
33903500	SERVICOS DE CONSULTORIA	102.124,70
33903600	OUTROS SERV.TERCEIROS-P.FISICA	722.220,41
33903700	LOCACAO DE MAO-DE-OBRA	169.736,50
33903900	OUTROS SERV.TERC.- P. JURIDICA	730.424,77
33904600	AUXILIO-ALIMENTACAO	78.062,64
33904900	AUXILIO-TRANSPORTE	204,60
33909200	DESPESAS EXERCICIOS ANTERIORES	148.405,57
40000000	DESPESAS DE CAPITAL	591.430,67
44000000	INVESTIMENTOS	591.430,67
44400000	TRANSFERENCIAS A MUNICIPIOS	410.000,00
44404200	AUXILIOS	410.000,00
44500000	TRANSF.INST.PRIV.S/FINS LUCRAT	9.800,00
44504200	AUXILIOS	9.800,00
44900000	APLICACOES DIRETAS	171.630,67
44905100	OBRAS E INSTALACOES	78.568,67
44905200	EQUIPAM. E MATERIAL PERMANENTE	93.062,00
	T O T A L	8.604.557,73

ESTADO DE SANTA CATARINA
SECRETARIA DE ESTADO DA FAZENDA
DIRETORIA DE ORCAMENTACAO

CLASSIFICACAO DA DESPESA SEGUNDO A SUA NATUREZA - ADMINISTRACAO DIRETA
RECURSOS DO TESOURO - EXERCICIO DE 2002

ORGAO : ENCARGOS GERAIS DO ESTADO

EM R$

CODIGO	ESPECIFICACAO	VALOR
30000000	DESPESAS CORRENTES	356.142.925,78
31000000	PESSOAL E ENCARGOS SOCIAIS	127.525,96
31900000	APLICACOES DIRETAS	127.525,96
31901300	OBRIGACOES PATRONAIS	127.525,96
32000000	JUROS E ENCARGOS DA DIVIDA	284.615.565,36
32900000	APLICACOES DIRETAS	284.615.565,36
32902100	JUROS S/ DIVIDA POR CONTRATO	280.793.835,83
32902200	OUTROS ENC.S/ DIVIDA CONTRATO	3.821.729,53
33000000	OUTRAS DESPESAS CORRENTES	71.399.834,46
33400000	TRANSFERENCIAS A MUNICIPIOS	5.587.958,18
33404100	CONTRIBUICOES	5.587.958,18
33500000	TRANSF.INST.PRIV.S/FINS LUCRAT	7.815.149,60
33504300	SUBVENCOES SOCIAIS	7.815.149,60
33900000	APLICACOES DIRETAS	57.996.726,88
33900800	OUTROS BENEF. ASSISTENCIAIS	452.072,64
33903900	OUTROS SERV.TERC.- P. JURIDICA	32.195.958,84
33904700	OBRIG. TRIBUT. E CONTRIBUTIVAS	24.835.528,55
33909200	DESPESAS EXERCICIOS ANTERIORES	177.081,44
33909300	INDENIZACOES E RESTITUICOES	336.085,21
40000000	DESPESAS DE CAPITAL	1.349.981.274,08
44000000	INVESTIMENTOS	22.349.155,21
44400000	TRANSFERENCIAS A MUNICIPIOS	16.862.153,94
44404200	AUXILIOS	16.862.153,94
44500000	TRANSF.INST.PRIV.S/FINS LUCRAT	5.483.323,03
44504100	CONTRIBUICOES	10.935,69
44504200	AUXILIOS	5.472.387,34
44900000	APLICACOES DIRETAS	3.678,24
44909200	DESPESAS EXERCICIOS ANTERIORES	3.678,24
45000000	INVERSOES FINANCEIRAS	947.503.809,71
45900000	APLICACOES DIRETAS	947.503.809,71
45906300	AQUIS. DE TITULOS DE CREDITO	194.021.701,46
45906500	CONSTIT.OU AUM.CAP.DE EMPRESAS	753.482.108,25
46000000	AMORTIZACAO DA DIVIDA	380.128.309,16
46900000	APLICACOES DIRETAS	380.128.309,16

ESTADO DE SANTA CATARINA
SECRETARIA DE ESTADO DA FAZENDA
DIRETORIA DE ORCAMENTACAO

CLASSIFICACAO DA DESPESA SEGUNDO A SUA NATUREZA - ADMINISTRACAO DIRETA
RECURSOS DO TESOURO - EXERCICIO DE 2002

ORGAO : ENCARGOS GERAIS DO ESTADO

EM R$

CODIGO	ESPECIFICACAO	VALOR
46907100	PRINC.DIV.CONTRATUAL RESGATADO	380.128.309,16
	T O T A L	1.706.124.199,86

ESTADO DE SANTA CATARINA
SECRETARIA DE ESTADO DA FAZENDA
DIRETORIA DE ORCAMENTACAO

CLASSIFICACAO DA DESPESA SEGUNDO A SUA NATUREZA - ADMINISTRACAO DIRETA
RECURSOS DO TESOURO - EXERCICIO DE 2002

ORGAO : TRANSFERENCIAS A MUNICIPIOS

EM R$

CODIGO	ESPECIFICACAO	VALOR
30000000	DESPESAS CORRENTES	1.119.217.292,71
33000000	OUTRAS DESPESAS CORRENTES	1.119.217.292,71
33400000	TRANSFERENCIAS A MUNICIPIOS	1.119.217.292,71
33408100	DISTRIBUICAO DE RECEITAS	1.119.217.292,71
	T O T A L	1.119.217.292,71

ESTADO DE SANTA CATARINA
SECRETARIA DE ESTADO DA FAZENDA
DIRETORIA DE ORCAMENTACAO

CLASSIFICACAO DA DESPESA SEGUNDO A SUA NATUREZA - AUTARQUIAS
RECURSOS DE TODAS AS FONTES - EXERCICIO DE 2002

ORGAO : IMPRENSA OFICIAL DO ESTADO DE SANTA CATARINA - IOESC

EM R$

CODIGO	ESPECIFICACAO	VALOR
30000000	DESPESAS CORRENTES	12.614.377,47
31000000	PESSOAL E ENCARGOS SOCIAIS	3.513.709,01
31900000	APLICACOES DIRETAS	3.513.709,01
31900100	APOSENTADORIAS E REFORMAS	827.512,52
31900900	SALARIO-FAMILIA	247,00
31901100	VENC. E VANT. FIXAS-PES. CIVIL	2.015.216,95
31901300	OBRIGACOES PATRONAIS	147.404,45
31901600	OUTRAS DESP.VAR.-PES.CIVIL	240.325,20
31909200	DESPESAS EXERCICIOS ANTERIORES	283.002,89
33000000	OUTRAS DESPESAS CORRENTES	9.100.668,46
33900000	APLICACOES DIRETAS	9.100.668,46
33900800	OUTROS BENEF. ASSISTENCIAIS	639,60
33901400	DIARIAS - CIVIL	84.825,28
33903000	MATERIAL DE CONSUMO	2.900.088,13
33903300	PASSAGENS E DESP. LOCOMOCAO	72.131,99
33903600	OUTROS SERV.TERCEIROS-P.FISICA	33.449,42
33903700	LOCACAO DE MAO-DE-OBRA	859.207,95
33903900	OUTROS SERV.TERC.- P. JURIDICA	4.517.933,65
33904600	AUXILIO-ALIMENTACAO	267.790,44
33904700	OBRIG. TRIBUT. E CONTRIBUTIVAS	81.733,92
33909100	SENTENCAS JUDICIAIS	253.671,32
33909200	DESPESAS EXERCICIOS ANTERIORES	29.196,76
40000000	DESPESAS DE CAPITAL	577.508,43
44000000	INVESTIMENTOS	577.508,43
44900000	APLICACOES DIRETAS	577.508,43
44905100	OBRAS E INSTALACOES	158.615,90
44905200	EQUIPAM. E MATERIAL PERMANENTE	418.892,53
	T O T A L	13.191.885,90

ESTADO DE SANTA CATARINA
SECRETARIA DE ESTADO DA FAZENDA
DIRETORIA DE ORCAMENTACAO

CLASSIFICACAO DA DESPESA SEGUNDO A SUA NATUREZA - AUTARQUIAS
RECURSOS DE TODAS AS FONTES - EXERCICIO DE 2002

ORGAO : INSTITUTO DE PREVIDENCIA DO ESTADO DE SANTA CATARINA - IPESC

EM R$

CODIGO	ESPECIFICACAO	VALOR
30000000	DESPESAS CORRENTES	282.820.162,54
31000000	PESSOAL E ENCARGOS SOCIAIS	231.694.857,93
31900000	APLICACOES DIRETAS	231.694.857,93
31900100	APOSENTADORIAS E REFORMAS	4.614.644,24
31900300	PENSOES	185.202.990,57
31900900	SALARIO-FAMILIA	7.118,80
31901100	VENC. E VANT. FIXAS-PES. CIVIL	8.360.889,37
31901300	OBRIGACOES PATRONAIS	2.427.645,00
31901600	OUTRAS DESP.VAR.-PES.CIVIL	1.519,55
31909100	SENTENCAS JUDICIAIS	27.712.481,38
31909200	DESPESAS EXERCICIOS ANTERIORES	3.367.569,02
33000000	OUTRAS DESPESAS CORRENTES	51.125.304,61
33500000	TRANSF.INST.PRIV.S/FINS LUCRAT	6.500,59
33504300	SUBVENCOES SOCIAIS	6.500,59
33900000	APLICACOES DIRETAS	51.118.804,02
33900500	OUTROS BENEF. PREVIDENCIARIOS	39.465.113,45
33900800	OUTROS BENEF. ASSISTENCIAIS	719.491,84
33901400	DIARIAS - CIVIL	145.336,13
33903000	MATERIAL DE CONSUMO	211.792,91
33903300	PASSAGENS E DESP. LOCOMOCAO	35.299,23
33903600	OUTROS SERV.TERCEIROS-P.FISICA	182.796,35
33903700	LOCACAO DE MAO-DE-OBRA	825.057,34
33903900	OUTROS SERV.TERC.- P. JURIDICA	7.108.301,31
33904600	AUXILIO-ALIMENTACAO	831.029,78
33904700	OBRIG. TRIBUT. E CONTRIBUTIVAS	1.560.086,28
33909200	DESPESAS EXERCICIOS ANTERIORES	34.499,40
40000000	DESPESAS DE CAPITAL	17.100.322,24
44000000	INVESTIMENTOS	246.827,48
44900000	APLICACOES DIRETAS	246.827,48
44905200	EQUIPAM. E MATERIAL PERMANENTE	245.805,48
44909200	DESPESAS EXERCICIOS ANTERIORES	1.022,00
45000000	INVERSOES FINANCEIRAS	16.853.494,76
45900000	APLICACOES DIRETAS	16.853.494,76
45906600	CONC.EMPREST. E FINANCIAMENTOS	16.853.494,76
	T O T A L	299.920.484,78

ESTADO DE SANTA CATARINA
SECRETARIA DE ESTADO DA FAZENDA
DIRETORIA DE ORCAMENTACAO

CLASSIFICACAO DA DESPESA SEGUNDO A SUA NATUREZA - AUTARQUIAS
RECURSOS DE TODAS AS FONTES - EXERCICIO DE 2002

ORGAO : ADMINISTRACAO DO PORTO DE SAO FRANCISCO DO SUL - APSFS

EM R$

CODIGO	ESPECIFICACAO	VALOR
30000000	DESPESAS CORRENTES	13.906.729,80
31000000	PESSOAL E ENCARGOS SOCIAIS	2.850.049,71
31900000	APLICACOES DIRETAS	2.850.049,71
31900100	APOSENTADORIAS E REFORMAS	79.082,64
31900900	SALARIO-FAMILIA	436,80
31901100	VENC. E VANT. FIXAS-PES. CIVIL	1.651.960,68
31901300	OBRIGACOES PATRONAIS	405.179,69
31901600	OUTRAS DESP.VAR.-PES.CIVIL	568.258,46
31909200	DESPESAS EXERCICIOS ANTERIORES	10.432,74
31909600	RESSARC.DESP.PESS. REQUISITADO	134.698,70
33000000	OUTRAS DESPESAS CORRENTES	11.056.680,09
33900000	APLICACOES DIRETAS	11.056.680,09
33901400	DIARIAS - CIVIL	180.717,04
33903000	MATERIAL DE CONSUMO	861.333,17
33903300	PASSAGENS E DESP. LOCOMOCAO	29.938,97
33903600	OUTROS SERV.TERCEIROS-P.FISICA	79.078,20
33903700	LOCACAO DE MAO-DE-OBRA	1.501.327,76
33903900	OUTROS SERV.TERC.- P. JURIDICA	6.369.954,89
33904600	AUXILIO-ALIMENTACAO	512.683,84
33904700	OBRIG. TRIBUT. E CONTRIBUTIVAS	1.277.990,05
33909100	SENTENCAS JUDICIAIS	239.264,17
33909200	DESPESAS EXERCICIOS ANTERIORES	4.392,00
40000000	DESPESAS DE CAPITAL	3.655.513,47
44000000	INVESTIMENTOS	3.655.513,47
44900000	APLICACOES DIRETAS	3.655.513,47
44905100	OBRAS E INSTALACOES	38.018,80
44905200	EQUIPAM. E MATERIAL PERMANENTE	3.617.494,67
	T O T A L	17.562.243,27

ESTADO DE SANTA CATARINA
SECRETARIA DE ESTADO DA FAZENDA
DIRETORIA DE ORCAMENTACAO

CLASSIFICACAO DA DESPESA SEGUNDO A SUA NATUREZA - AUTARQUIAS
RECURSOS DE TODAS AS FONTES - EXERCICIO DE 2002

ORGAO : DEPARTAMENTO DE ESTRADAS DE RODAGEM - DER

EM R$

CODIGO	ESPECIFICACAO	VALOR
30000000	DESPESAS CORRENTES	70.890.373,80
31000000	PESSOAL E ENCARGOS SOCIAIS	36.655.172,09
31900000	APLICACOES DIRETAS	36.655.172,09
31900100	APOSENTADORIAS E REFORMAS	15.320.943,42
31900900	SALARIO-FAMILIA	13.975,00
31901100	VENC. E VANT. FIXAS-PES. CIVIL	19.170.352,42
31901300	OBRIGACOES PATRONAIS	1.593.994,91
31909100	SENTENCAS JUDICIAIS	514.386,37
31909200	DESPESAS EXERCICIOS ANTERIORES	41.519,97
33000000	OUTRAS DESPESAS CORRENTES	34.235.201,71
33900000	APLICACOES DIRETAS	34.235.201,71
33901400	DIARIAS - CIVIL	519.102,94
33901500	DIARIAS - MILITAR	3.026.300,50
33903000	MATERIAL DE CONSUMO	9.109.267,39
33903300	PASSAGENS E DESP. LOCOMOCAO	61.397,96
33903600	OUTROS SERV.TERCEIROS-P.FISICA	225.142,60
33903700	LOCACAO DE MAO-DE-OBRA	2.485.109,47
33903900	OUTROS SERV.TERC.- P. JURIDICA	15.772.155,59
33904600	AUXILIO-ALIMENTACAO	2.066.112,82
33904700	OBRIG. TRIBUT. E CONTRIBUTIVAS	368.007,04
33909100	SENTENCAS JUDICIAIS	283.715,72
33909200	DESPESAS EXERCICIOS ANTERIORES	315.684,88
33909300	INDENIZACOES E RESTITUICOES	3.204,80
40000000	DESPESAS DE CAPITAL	171.452.125,03
44000000	INVESTIMENTOS	171.452.125,03
44400000	TRANSFERENCIAS A MUNICIPIOS	2.838.298,08
44404200	AUXILIOS	2.838.298,08
44900000	APLICACOES DIRETAS	168.613.826,95
44905100	OBRAS E INSTALACOES	167.674.450,95
44905200	EQUIPAM. E MATERIAL PERMANENTE	241.183,78
44909100	SENTENCAS JUDICIAIS	204.690,93
44909200	DESPESAS EXERCICIOS ANTERIORES	493.501,29
	T O T A L	242.342.498,83

ESTADO DE SANTA CATARINA
SECRETARIA DE ESTADO DA FAZENDA
DIRETORIA DE ORCAMENTACAO

CLASSIFICACAO DA DESPESA SEGUNDO A SUA NATUREZA - AUTARQUIAS
RECURSOS DE TODAS AS FONTES - EXERCICIO DE 2002

ORGAO : DEPARTAMENTO DE TRANSPORTES E TERMINAIS - DETER

EM R$

CODIGO	ESPECIFICACAO	VALOR
30000000	DESPESAS CORRENTES	9.331.981,22
31000000	PESSOAL E ENCARGOS SOCIAIS	4.043.309,76
31900000	APLICACOES DIRETAS	4.043.309,76
31900100	APOSENTADORIAS E REFORMAS	567.704,14
31900900	SALARIO-FAMILIA	1.955,20
31901100	VENC. E VANT. FIXAS-PES. CIVIL	3.255.856,48
31901300	OBRIGACOES PATRONAIS	217.793,94
33000000	OUTRAS DESPESAS CORRENTES	5.288.671,46
33500000	TRANSF.INST.PRIV.S/FINS LUCRAT	595.240,45
33504300	SUBVENCOES SOCIAIS	595.240,45
33900000	APLICACOES DIRETAS	4.693.431,01
33900800	OUTROS BENEF. ASSISTENCIAIS	501,13
33901400	DIARIAS - CIVIL	377.575,79
33903000	MATERIAL DE CONSUMO	386.838,52
33903300	PASSAGENS E DESP. LOCOMOCAO	14.066,05
33903500	SERVICOS DE CONSULTORIA	15.000,00
33903600	OUTROS SERV.TERCEIROS-P.FISICA	37.147,02
33903700	LOCACAO DE MAO-DE-OBRA	1.220.149,57
33903900	OUTROS SERV.TERC.- P. JURIDICA	2.027.084,65
33904600	AUXILIO-ALIMENTACAO	615.068,28
40000000	DESPESAS DE CAPITAL	2.667.636,75
44000000	INVESTIMENTOS	2.667.636,75
44400000	TRANSFERENCIAS A MUNICIPIOS	2.234.284,00
44404200	AUXILIOS	2.234.284,00
44900000	APLICACOES DIRETAS	433.352,75
44905100	OBRAS E INSTALACOES	220.998,65
44905200	EQUIPAM. E MATERIAL PERMANENTE	212.354,10
	T O T A L	11.999.617,97

ESTADO DE SANTA CATARINA
SECRETARIA DE ESTADO DA FAZENDA
DIRETORIA DE ORCAMENTACAO

CLASSIFICACAO DA DESPESA SEGUNDO A SUA NATUREZA - AUTARQUIAS
RECURSOS DE TODAS AS FONTES - EXERCICIO DE 2002

ORGAO : DEPARTAMENTO DE EDIFICACOES E OBRAS HIDRAULICAS - DEOH

EM R$

CODIGO	ESPECIFICACAO	VALOR
30000000	DESPESAS CORRENTES	13.665.508,91
31000000	PESSOAL E ENCARGOS SOCIAIS	11.872.769,64
31900000	APLICACOES DIRETAS	11.872.769,64
31900100	APOSENTADORIAS E REFORMAS	5.372.417,15
31900900	SALARIO-FAMILIA	447,20
31901100	VENC. E VANT. FIXAS-PES. CIVIL	5.976.705,27
31901300	OBRIGACOES PATRONAIS	468.381,41
31909200	DESPESAS EXERCICIOS ANTERIORES	29.454,95
31909600	RESSARC.DESP.PESS. REQUISITADO	25.363,66
33000000	OUTRAS DESPESAS CORRENTES	1.792.739,27
33900000	APLICACOES DIRETAS	1.792.739,27
33901400	DIARIAS - CIVIL	230.871,75
33903000	MATERIAL DE CONSUMO	325.285,21
33903300	PASSAGENS E DESP. LOCOMOCAO	13.144,29
33903600	OUTROS SERV.TERCEIROS-P.FISICA	28.609,40
33903700	LOCACAO DE MAO-DE-OBRA	462.183,78
33903900	OUTROS SERV.TERC.- P. JURIDICA	425.120,02
33904600	AUXILIO-ALIMENTACAO	243.882,48
33904700	OBRIG. TRIBUT. E CONTRIBUTIVAS	900,24
33904900	AUXILIO-TRANSPORTE	62.742,10
40000000	DESPESAS DE CAPITAL	145.143,58
44000000	INVESTIMENTOS	145.143,58
44900000	APLICACOES DIRETAS	145.143,58
44905100	OBRAS E INSTALACOES	19.298,20
44905200	EQUIPAM. E MATERIAL PERMANENTE	125.845,38
	T O T A L	13.810.652,49

ESTADO DE SANTA CATARINA
SECRETARIA DE ESTADO DA FAZENDA
DIRETORIA DE ORCAMENTACAO

CLASSIFICACAO DA DESPESA SEGUNDO A SUA NATUREZA - AUTARQUIAS
RECURSOS DE TODAS AS FONTES - EXERCICIO DE 2002

ORGAO : JUNTA COMERCIAL DO ESTADO DE SANTA CATARINA

EM R$

CODIGO	ESPECIFICACAO	VALOR
30000000	DESPESAS CORRENTES	4.801.848,99
31000000	PESSOAL E ENCARGOS SOCIAIS	1.123.456,29
31900000	APLICACOES DIRETAS	1.123.456,29
31900100	APOSENTADORIAS E REFORMAS	157.047,30
31901100	VENC. E VANT. FIXAS-PES. CIVIL	715.506,02
31901300	OBRIGACOES PATRONAIS	84.860,71
31909200	DESPESAS EXERCICIOS ANTERIORES	1.662,63
31909600	RESSARC.DESP.PESS. REQUISITADO	164.379,63
33000000	OUTRAS DESPESAS CORRENTES	3.678.392,70
33500000	TRANSF.INST.PRIV.S/FINS LUCRAT	524.703,80
33503900	OUTROS SERV.TERC.-PES.JURIDICA	524.703,80
33900000	APLICACOES DIRETAS	3.153.688,90
33901400	DIARIAS - CIVIL	65.276,11
33903000	MATERIAL DE CONSUMO	350.276,65
33903200	MATERIAL DE DISTRIB. GRATUITA	2.796,50
33903300	PASSAGENS E DESP. LOCOMOCAO	52.098,19
33903600	OUTROS SERV.TERCEIROS-P.FISICA	220.101,08
33903700	LOCACAO DE MAO-DE-OBRA	801.125,24
33903900	OUTROS SERV.TERC.- P. JURIDICA	1.483.804,11
33904600	AUXILIO-ALIMENTACAO	88.063,28
33904700	OBRIG. TRIBUT. E CONTRIBUTIVAS	40.443,06
33909200	DESPESAS EXERCICIOS ANTERIORES	49.704,68
40000000	DESPESAS DE CAPITAL	577.749,25
44000000	INVESTIMENTOS	577.749,25
44900000	APLICACOES DIRETAS	577.749,25
44905200	EQUIPAM. E MATERIAL PERMANENTE	577.749,25
	T O T A L	5.379.598,24

ESTADO DE SANTA CATARINA
SECRETARIA DE ESTADO DA FAZENDA
DIRETORIA DE ORCAMENTACAO

CLASSIFICACAO DA DESPESA SEGUNDO A SUA NATUREZA - EMPRESAS ESTATAIS DEPENDENTES
RECURSOS DE TODAS AS FONTES - EXERCICIO DE 2002

ORGAO : COMPANHIA INTEGRADA DE DESENVOLVIMENTO AGRICOLA DE SANTA CATARINA S/A - CIDASC

EM R$

CODIGO	ESPECIFICACAO	VALOR
30000000	DESPESAS CORRENTES	68.957.632,29
31000000	PESSOAL E ENCARGOS SOCIAIS	52.031.992,67
31900000	APLICACOES DIRETAS	52.031.992,67
31901100	VENC. E VANT. FIXAS-PES. CIVIL	33.483.214,03
31901300	OBRIGACOES PATRONAIS	15.475.953,24
31901600	OUTRAS DESP.VAR.-PES.CIVIL	1.937.643,54
31909200	DESPESAS EXERCICIOS ANTERIORES	956.763,24
31909400	INDENIZACOES REST.TRABALHISTAS	178.418,62
33000000	OUTRAS DESPESAS CORRENTES	16.925.639,62
33900000	APLICACOES DIRETAS	16.925.639,62
33900800	OUTROS BENEF. ASSISTENCIAIS	198.352,01
33901400	DIARIAS - CIVIL	467.510,27
33903000	MATERIAL DE CONSUMO	6.477.762,05
33903300	PASSAGENS E DESP. LOCOMOCAO	134.300,05
33903500	SERVICOS DE CONSULTORIA	9.818,50
33903600	OUTROS SERV.TERCEIROS-P.FISICA	692.874,79
33903700	LOCACAO DE MAO-DE-OBRA	407.998,48
33903900	OUTROS SERV.TERC.- P. JURIDICA	6.385.812,62
33904700	OBRIG. TRIBUT. E CONTRIBUTIVAS	1.499.850,29
33909100	SENTENCAS JUDICIAIS	43.720,80
33909200	DESPESAS EXERCICIOS ANTERIORES	577.639,76
33909300	INDENIZACOES E RESTITUICOES	20.000,00
33909500	INDEN.PELA EXEC. TRAB.DE CAMPO	10.000,00
40000000	DESPESAS DE CAPITAL	1.322.423,47
44000000	INVESTIMENTOS	1.237.638,47
44900000	APLICACOES DIRETAS	1.237.638,47
44905100	OBRAS E INSTALACOES	511.336,15
44905200	EQUIPAM. E MATERIAL PERMANENTE	726.302,32
45000000	INVERSOES FINANCEIRAS	84.785,00
45900000	APLICACOES DIRETAS	84.785,00
45906200	AQUIS.DE PRODUTOS PARA REVENDA	84.785,00
	T O T A L	70.280.055,76

ESTADO DE SANTA CATARINA
SECRETARIA DE ESTADO DA FAZENDA
DIRETORIA DE ORCAMENTACAO

CLASSIFICACAO DA DESPESA SEGUNDO A SUA NATUREZA - EMPRESAS ESTATAIS DEPENDENTES
RECURSOS DE TODAS AS FONTES - EXERCICIO DE 2002

ORGAO : EMPRESA DE PESQUISA AGROPECUARIA E EXTENSAO RURAL DE SANTA CATARINA S/A - EPAGRI

EM R$

CODIGO	ESPECIFICACAO	VALOR
30000000	DESPESAS CORRENTES	116.754.766,92
31000000	PESSOAL E ENCARGOS SOCIAIS	98.901.208,75
31900000	APLICACOES DIRETAS	98.901.208,75
31900700	CONTRIB.ENTID.FECH.PREVIDENCIA	3.298.863,22
31901100	VENC. E VANT. FIXAS-PES. CIVIL	57.770.527,90
31901300	OBRIGACOES PATRONAIS	21.538.597,07
31901600	OUTRAS DESP.VAR.-PES.CIVIL	410.531,64
31906700	DEPOSITOS COMPULSORIOS	37.724,10
31909100	SENTENCAS JUDICIAIS	617.079,25
31909200	DESPESAS EXERCICIOS ANTERIORES	13.079.163,88
31909400	INDENIZACOES REST.TRABALHISTAS	2.148.721,69
32000000	JUROS E ENCARGOS DA DIVIDA	33,30
32900000	APLICACOES DIRETAS	33,30
32909200	DESP. DE EXERCICIOS ANTERIORES	33,30
33000000	OUTRAS DESPESAS CORRENTES	17.853.524,87
33900000	APLICACOES DIRETAS	17.853.524,87
33900800	OUTROS BENEF. ASSISTENCIAIS	9.939,00
33901400	DIARIAS - CIVIL	596.613,94
33903000	MATERIAL DE CONSUMO	5.419.513,60
33903300	PASSAGENS E DESP. LOCOMOCAO	186.463,44
33903500	SERVICOS DE CONSULTORIA	95.047,32
33903600	OUTROS SERV.TERCEIROS-P.FISICA	248.812,49
33903700	LOCACAO DE MAO-DE-OBRA	1.473.967,12
33903900	OUTROS SERV.TERC.- P. JURIDICA	8.610.287,93
33904700	OBRIG. TRIBUT. E CONTRIBUTIVAS	1.204.707,85
33909100	SENTENCAS JUDICIAIS	1.782,00
33909200	DESPESAS EXERCICIOS ANTERIORES	1.116,45
33909300	INDENIZACOES E RESTITUICOES	5.273,73
40000000	DESPESAS DE CAPITAL	4.220.540,06
44000000	INVESTIMENTOS	4.220.540,06
44900000	APLICACOES DIRETAS	4.220.540,06
44903600	OUTROS SERV.TERC.-PES.FISICA	5.250,00
44903900	OUTROS SERV.TERC.-PES.JURIDICA	8.312,00
44905100	OBRAS E INSTALACOES	1.951.680,02
44905200	EQUIPAM. E MATERIAL PERMANENTE	2.255.298,04
	T O T A L	120.975.306,98

ESTADO DE SANTA CATARINA
SECRETARIA DE ESTADO DA FAZENDA
DIRETORIA DE ORCAMENTACAO

CLASSIFICACAO DA DESPESA SEGUNDO A SUA NATUREZA - EMPRESAS ESTATAIS DEPENDENTES
RECURSOS DE TODAS AS FONTES - EXERCICIO DE 2002

ORGAO : COMPANHIA DE HABITACAO DO ESTADO DE SANTA CATARINA - COHAB/SC — EM R$

CODIGO	ESPECIFICACAO	VALOR
30000000	DESPESAS CORRENTES	12.968.736,00
31000000	PESSOAL E ENCARGOS SOCIAIS	9.462.561,25
31900000	APLICACOES DIRETAS	9.462.561,25
31901100	VENC. E VANT. FIXAS-PES. CIVIL	5.964.143,27
31901300	OBRIGACOES PATRONAIS	2.375.178,58
31909100	SENTENCAS JUDICIAIS	993.950,11
31909200	DESPESAS EXERCICIOS ANTERIORES	4.973,33
31909600	RESSARC.DESP.PESS. REQUISITADO	124.315,96
32000000	JUROS E ENCARGOS DA DIVIDA	445,96
32900000	APLICACOES DIRETAS	445,96
32902200	OUTROS ENC.S/ DIVIDA CONTRATO	445,96
33000000	OUTRAS DESPESAS CORRENTES	3.505.728,79
33900000	APLICACOES DIRETAS	3.505.728,79
33900800	OUTROS BENEF. ASSISTENCIAIS	27.635,66
33901400	DIARIAS - CIVIL	190.440,33
33903000	MATERIAL DE CONSUMO	389.471,90
33903300	PASSAGENS E DESP. LOCOMOCAO	43.335,67
33903600	OUTROS SERV.TERCEIROS-P.FISICA	68.348,06
33903700	LOCACAO DE MAO-DE-OBRA	566.933,56
33903900	OUTROS SERV.TERC.- P. JURIDICA	1.364.315,83
33904500	EQUALIZACAO DE PRECOS E TAXAS	470,58
33904700	OBRIG. TRIBUT. E CONTRIBUTIVAS	412.414,77
33904800	OUTROS AUX.FINANC.PESS.FISICAS	175,00
33909200	DESPESAS EXERCICIOS ANTERIORES	442.187,43
40000000	DESPESAS DE CAPITAL	7.389.791,27
44000000	INVESTIMENTOS	5.666.397,27
44400000	TRANSFERENCIAS A MUNICIPIOS	3.594.934,30
44404200	AUXILIOS	3.594.934,30
44500000	TRANSF.INST.PRIV.S/FINS LUCRAT	65.000,00
44504200	AUXILIOS	65.000,00
44900000	APLICACOES DIRETAS	2.006.462,97
44905100	OBRAS E INSTALACOES	1.921.071,77
44905200	EQUIPAM. E MATERIAL PERMANENTE	67.599,52
44909200	DESPESAS EXERCICIOS ANTERIORES	17.791,68
45000000	INVERSOES FINANCEIRAS	1.723.394,00
45900000	APLICACOES DIRETAS	1.723.394,00

ESTADO DE SANTA CATARINA
SECRETARIA DE ESTADO DA FAZENDA
DIRETORIA DE ORCAMENTACAO

CLASSIFICACAO DA DESPESA SEGUNDO A SUA NATUREZA - EMPRESAS ESTATAIS DEPENDENTES
RECURSOS DE TODAS AS FONTES - EXERCICIO DE 2002

ORGAO : COMPANHIA DE HABITACAO DO ESTADO DE SANTA CATARINA - COHAB/SC

EM R$

CODIGO	ESPECIFICACAO	VALOR
45906600	CONC.EMPREST. E FINANCIAMENTOS	1.723.394,00
	T O T A L	20.358.527,27

ESTADO DE SANTA CATARINA
SECRETARIA DE ESTADO DA FAZENDA
DIRETORIA DE ORCAMENTACAO

CLASSIFICACAO DA DESPESA SEGUNDO A SUA NATUREZA - EMPRESAS ESTATAIS DEPENDENTES
RECURSOS DE TODAS AS FONTES - EXERCICIO DE 2002

ORGAO : SANTA CATARINA TURISMO S/A - SANTUR

EM R$

CODIGO	ESPECIFICACAO	VALOR
30000000	DESPESAS CORRENTES	6.590.489,16
31000000	PESSOAL E ENCARGOS SOCIAIS	2.376.792,95
31900000	APLICACOES DIRETAS	2.376.792,95
31901100	VENC. E VANT. FIXAS-PES. CIVIL	1.715.081,69
31901300	OBRIGACOES PATRONAIS	643.946,01
31901600	OUTRAS DESP.VAR.-PES.CIVIL	17.765,25
33000000	OUTRAS DESPESAS CORRENTES	4.213.696,21
33400000	TRANSFERENCIAS A MUNICIPIOS	50.000,00
33404100	CONTRIBUICOES	50.000,00
33500000	TRANSF.INST.PRIV.S/FINS LUCRAT	40.000,00
33504100	CONTRIBUICOES	40.000,00
33900000	APLICACOES DIRETAS	4.123.696,21
33900800	OUTROS BENEF. ASSISTENCIAIS	39.965,50
33901400	DIARIAS - CIVIL	313.434,33
33903000	MATERIAL DE CONSUMO	300.586,61
33903300	PASSAGENS E DESP. LOCOMOCAO	202.778,20
33903600	OUTROS SERV.TERCEIROS-P.FISICA	41.565,70
33903700	LOCACAO DE MAO-DE-OBRA	217.280,80
33903900	OUTROS SERV.TERC.- P. JURIDICA	2.692.230,14
33904700	OBRIG. TRIBUT. E CONTRIBUTIVAS	119.890,72
33909200	DESPESAS EXERCICIOS ANTERIORES	195.964,21
40000000	DESPESAS DE CAPITAL	151.220,14
44000000	INVESTIMENTOS	151.220,14
44400000	TRANSFERENCIAS A MUNICIPIOS	102.085,25
44404200	AUXILIOS	102.085,25
44900000	APLICACOES DIRETAS	49.134,89
44905200	EQUIPAM. E MATERIAL PERMANENTE	49.134,89
	T O T A L	6.741.709,30

ESTADO DE SANTA CATARINA
SECRETARIA DE ESTADO DA FAZENDA
DIRETORIA DE ORCAMENTACAO

CLASSIFICACAO DA DESPESA SEGUNDO A SUA NATUREZA - FUNDACOES
RECURSOS DE TODAS AS FONTES - EXERCICIO DE 2002

ORGAO : FUNDACAO DE CIENCIA E TECNOLOGIA - FUNCITEC

EM R$

CODIGO	ESPECIFICACAO	VALOR
30000000	DESPESAS CORRENTES	9.708.542,03
31000000	PESSOAL E ENCARGOS SOCIAIS	288.622,54
31900000	APLICACOES DIRETAS	288.622,54
31901100	VENC. E VANT. FIXAS-PES. CIVIL	235.820,32
31901300	OBRIGACOES PATRONAIS	30.897,08
31909600	RESSARC.DESP.PESS. REQUISITADO	21.905,14
33000000	OUTRAS DESPESAS CORRENTES	9.419.919,49
33200000	TRANSFERENCIAS A UNIAO	869.675,73
33204100	CONTRIBUICOES	869.675,73
33500000	TRANSF.INST.PRIV.S/FINS LUCRAT	1.949.131,08
33504100	CONTRIBUICOES	1.949.131,08
33900000	APLICACOES DIRETAS	6.601.112,68
33901400	DIARIAS - CIVIL	38.948,50
33903000	MATERIAL DE CONSUMO	85.732,56
33903200	MATERIAL DE DISTRIB. GRATUITA	17.160,00
33903300	PASSAGENS E DESP. LOCOMOCAO	24.367,37
33903600	OUTROS SERV.TERCEIROS-P.FISICA	836.938,56
33903900	OUTROS SERV.TERC.- P. JURIDICA	5.584.205,59
33904600	AUXILIO-ALIMENTACAO	13.760,10
40000000	DESPESAS DE CAPITAL	3.191.818,01
44000000	INVESTIMENTOS	3.191.818,01
44200000	TRANSFERENCIAS A UNIAO	732.753,92
44204200	AUXILIOS	732.753,92
44400000	TRANSFERENCIAS A MUNICIPIOS	96.770,87
44404200	AUXILIOS	96.770,87
44500000	TRANSF.INST.PRIV.S/FINS LUCRAT	2.261.803,44
44504200	AUXILIOS	2.261.803,44
44900000	APLICACOES DIRETAS	100.489,78
44905200	EQUIPAM. E MATERIAL PERMANENTE	100.489,78
	T O T A L	12.900.360,04

ESTADO DE SANTA CATARINA
SECRETARIA DE ESTADO DA FAZENDA
DIRETORIA DE ORCAMENTACAO

CLASSIFICACAO DA DESPESA SEGUNDO A SUA NATUREZA - FUNDACOES
RECURSOS DE TODAS AS FONTES - EXERCICIO DE 2002

ORGAO : FUNDACAO CATARINENSE DE EDUCACAO ESPECIAL - FCEE

EM R$

CODIGO	ESPECIFICACAO	VALOR
30000000	DESPESAS CORRENTES	6.210.460,76
31000000	PESSOAL E ENCARGOS SOCIAIS	3.632.349,24
31900000	APLICACOES DIRETAS	3.632.349,24
31900100	APOSENTADORIAS E REFORMAS	729.965,50
31900900	SALARIO-FAMILIA	338,00
31901100	VENC. E VANT. FIXAS-PES. CIVIL	2.656.290,44
31901300	OBRIGACOES PATRONAIS	237.281,22
31901600	OUTRAS DESP.VAR.-PES.CIVIL	4.595,07
31909200	DESPESAS EXERCICIOS ANTERIORES	3.879,01
33000000	OUTRAS DESPESAS CORRENTES	2.578.111,52
33900000	APLICACOES DIRETAS	2.578.111,52
33901400	DIARIAS - CIVIL	68.260,73
33901800	AUXILIO FINANC. A ESTUDANTES	49.833,00
33903000	MATERIAL DE CONSUMO	800.948,13
33903300	PASSAGENS E DESP. LOCOMOCAO	37.473,75
33903600	OUTROS SERV.TERCEIROS-P.FISICA	301.594,33
33903700	LOCACAO DE MAO-DE-OBRA	501.965,06
33903900	OUTROS SERV.TERC.- P. JURIDICA	590.888,86
33904600	AUXILIO-ALIMENTACAO	225.145,50
33909200	DESPESAS EXERCICIOS ANTERIORES	7.002,16
40000000	DESPESAS DE CAPITAL	608.481,16
44000000	INVESTIMENTOS	608.481,16
44900000	APLICACOES DIRETAS	608.481,16
44905100	OBRAS E INSTALACOES	138.641,19
44905200	EQUIPAM. E MATERIAL PERMANENTE	469.839,97
	T O T A L	6.818.941,92

ESTADO DE SANTA CATARINA
SECRETARIA DE ESTADO DA FAZENDA
DIRETORIA DE ORCAMENTACAO

CLASSIFICACAO DA DESPESA SEGUNDO A SUA NATUREZA - FUNDACOES
RECURSOS DE TODAS AS FONTES - EXERCICIO DE 2002

ORGAO : FUNDACAO UNIVERSIDADE DO ESTADO DE SANTA CATARINA - UDESC

EM R$

CODIGO	ESPECIFICACAO	VALOR
30000000	DESPESAS CORRENTES	85.191.332,92
31000000	PESSOAL E ENCARGOS SOCIAIS	49.503.590,46
31900000	APLICACOES DIRETAS	49.503.590,46
31900100	APOSENTADORIAS E REFORMAS	9.256.376,31
31900900	SALARIO-FAMILIA	1.180,05
31901100	VENC. E VANT. FIXAS-PES. CIVIL	35.512.965,37
31901300	OBRIGACOES PATRONAIS	4.610.335,77
31909100	SENTENCAS JUDICIAIS	17.720,28
31909200	DESPESAS EXERCICIOS ANTERIORES	105.012,68
33000000	OUTRAS DESPESAS CORRENTES	35.687.742,46
33900000	APLICACOES DIRETAS	35.687.742,46
33900800	OUTROS BENEF. ASSISTENCIAIS	9.815,94
33901400	DIARIAS - CIVIL	1.738.069,83
33903000	MATERIAL DE CONSUMO	3.180.387,13
33903300	PASSAGENS E DESP. LOCOMOCAO	773.851,39
33903600	OUTROS SERV.TERCEIROS-P.FISICA	4.470.274,80
33903900	OUTROS SERV.TERC.- P. JURIDICA	16.462.882,86
33904600	AUXILIO-ALIMENTACAO	6.467.752,92
33909200	DESPESAS EXERCICIOS ANTERIORES	2.584.708,19
40000000	DESPESAS DE CAPITAL	11.184.950,35
44000000	INVESTIMENTOS	11.184.950,35
44900000	APLICACOES DIRETAS	11.184.950,35
44905100	OBRAS E INSTALACOES	1.113.132,28
44905200	EQUIPAM. E MATERIAL PERMANENTE	10.071.818,07
	T O T A L	96.376.283,27

ESTADO DE SANTA CATARINA
SECRETARIA DE ESTADO DA FAZENDA
DIRETORIA DE ORCAMENTACAO

CLASSIFICACAO DA DESPESA SEGUNDO A SUA NATUREZA - FUNDACOES
RECURSOS DE TODAS AS FONTES - EXERCICIO DE 2002

ORGAO : FUNDACAO CATARINENSE DE DESPORTOS - FESPORTE

EM R$

CODIGO	ESPECIFICACAO	VALOR
30000000	DESPESAS CORRENTES	4.186.144,37
31000000	PESSOAL E ENCARGOS SOCIAIS	826.924,38
31900000	APLICACOES DIRETAS	826.924,38
31900100	APOSENTADORIAS E REFORMAS	14.324,26
31901100	VENC. E VANT. FIXAS-PES. CIVIL	721.789,37
31901300	OBRIGACOES PATRONAIS	90.810,75
33000000	OUTRAS DESPESAS CORRENTES	3.359.219,99
33400000	TRANSFERENCIAS A MUNICIPIOS	625.000,00
33404100	CONTRIBUICOES	625.000,00
33900000	APLICACOES DIRETAS	2.734.219,99
33901400	DIARIAS - CIVIL	96.401,50
33903000	MATERIAL DE CONSUMO	956.873,08
33903100	PREMIACOES CULT.ART.CIENT.DESP	247.616,59
33903300	PASSAGENS E DESP. LOCOMOCAO	28.837,85
33903600	OUTROS SERV.TERCEIROS-P.FISICA	339.357,14
33903700	LOCACAO DE MAO-DE-OBRA	127.701,40
33903900	OUTROS SERV.TERC.- P. JURIDICA	883.911,20
33904600	AUXILIO-ALIMENTACAO	37.085,99
33909300	INDENIZACOES E RESTITUICOES	16.435,24
40000000	DESPESAS DE CAPITAL	196.490,00
44000000	INVESTIMENTOS	196.490,00
44400000	TRANSFERENCIAS A MUNICIPIOS	50.000,00
44404200	AUXILIOS	50.000,00
44900000	APLICACOES DIRETAS	146.490,00
44905100	OBRAS E INSTALACOES	10.200,00
44905200	EQUIPAM. E MATERIAL PERMANENTE	136.290,00
	T O T A L	4.382.634,37

ESTADO DE SANTA CATARINA
SECRETARIA DE ESTADO DA FAZENDA
DIRETORIA DE ORCAMENTACAO

CLASSIFICACAO DA DESPESA SEGUNDO A SUA NATUREZA - FUNDACOES
RECURSOS DE TODAS AS FONTES - EXERCICIO DE 2002

ORGAO : FUNDACAO DO MEIO AMBIENTE - FATMA

EM R$

CODIGO	ESPECIFICACAO	VALOR
30000000	DESPESAS CORRENTES	12.978.300,55
31000000	PESSOAL E ENCARGOS SOCIAIS	7.352.232,20
31900000	APLICACOES DIRETAS	7.352.232,20
31900100	APOSENTADORIAS E REFORMAS	1.749.857,13
31900900	SALARIO-FAMILIA	62,40
31901100	VENC. E VANT. FIXAS-PES. CIVIL	5.194.645,70
31901300	OBRIGACOES PATRONAIS	394.486,31
31909200	DESPESAS EXERCICIOS ANTERIORES	13.180,66
33000000	OUTRAS DESPESAS CORRENTES	5.626.068,35
33500000	TRANSF.INST.PRIV.S/FINS LUCRAT	199.772,68
33504100	CONTRIBUICOES	199.772,68
33900000	APLICACOES DIRETAS	5.426.295,67
33901400	DIARIAS - CIVIL	981.703,71
33903000	MATERIAL DE CONSUMO	651.985,55
33903300	PASSAGENS E DESP. LOCOMOCAO	106.186,56
33903600	OUTROS SERV.TERCEIROS-P.FISICA	199.926,98
33903700	LOCACAO DE MAO-DE-OBRA	488.659,02
33903900	OUTROS SERV.TERC.- P. JURIDICA	2.586.911,78
33904600	AUXILIO-ALIMENTACAO	362.119,82
33909100	SENTENCAS JUDICIAIS	43.386,87
33909200	DESPESAS EXERCICIOS ANTERIORES	5.415,38
40000000	DESPESAS DE CAPITAL	165.046,31
44000000	INVESTIMENTOS	165.046,31
44900000	APLICACOES DIRETAS	165.046,31
44905200	EQUIPAM. E MATERIAL PERMANENTE	165.046,31
	T O T A L	13.143.346,86

ESTADO DE SANTA CATARINA
SECRETARIA DE ESTADO DA FAZENDA
DIRETORIA DE ORCAMENTACAO

CLASSIFICACAO DA DESPESA SEGUNDO A SUA NATUREZA - FUNDACOES
RECURSOS DE TODAS AS FONTES - EXERCICIO DE 2002

ORGAO : FUNDACAO CATARINENSE DE CULTURA

EM R$

CODIGO	ESPECIFICACAO	VALOR
30000000	DESPESAS CORRENTES	6.941.571,75
31000000	PESSOAL E ENCARGOS SOCIAIS	3.307.478,52
31900000	APLICACOES DIRETAS	3.307.478,52
31900100	APOSENTADORIAS E REFORMAS	626.407,63
31900900	SALARIO-FAMILIA	286,00
31901100	VENC. E VANT. FIXAS-PES. CIVIL	2.375.431,09
31901300	OBRIGACOES PATRONAIS	249.356,05
31909200	DESPESAS EXERCICIOS ANTERIORES	4.152,33
31909600	RESSARC.DESP.PESS. REQUISITADO	51.845,42
33000000	OUTRAS DESPESAS CORRENTES	3.634.093,23
33900000	APLICACOES DIRETAS	3.634.093,23
33901000	OUTROS BENEF. NATUREZA SOCIAL	14.377,36
33901400	DIARIAS - CIVIL	74.953,33
33903000	MATERIAL DE CONSUMO	194.887,29
33903300	PASSAGENS E DESP. LOCOMOCAO	25.160,26
33903600	OUTROS SERV.TERCEIROS-P.FISICA	594.288,47
33903700	LOCACAO DE MAO-DE-OBRA	1.256.508,01
33903900	OUTROS SERV.TERC.- P. JURIDICA	1.259.300,37
33904600	AUXILIO-ALIMENTACAO	205.930,12
33904700	OBRIG. TRIBUT. E CONTRIBUTIVAS	8.273,95
33909200	DESPESAS EXERCICIOS ANTERIORES	414,07
40000000	DESPESAS DE CAPITAL	181.669,84
44000000	INVESTIMENTOS	181.669,84
44900000	APLICACOES DIRETAS	181.669,84
44905100	OBRAS E INSTALACOES	11.000,00
44905200	EQUIPAM. E MATERIAL PERMANENTE	170.669,84
	T O T A L	7.123.241,59

ESTADO DE SANTA CATARINA
SECRETARIA DE ESTADO DA FAZENDA
DIRETORIA DE ORCAMENTACAO

CLASSIFICACAO DA DESPESA SEGUNDO A SUA NATUREZA - FUNDOS
RECURSOS DE TODAS AS FONTES - EXERCICIO DE 2002

ORGAO : FUNDO DE REAPARELHAMENTO DA JUSTICA

EM R$

CODIGO	ESPECIFICACAO	VALOR
30000000	DESPESAS CORRENTES	14.255.678,35
33000000	OUTRAS DESPESAS CORRENTES	14.255.678,35
33500000	TRANSF.INST.PRIV.S/FINS LUCRAT	802.695,94
33504100	CONTRIBUICOES	802.695,94
33900000	APLICACOES DIRETAS	13.452.982,41
33903000	MATERIAL DE CONSUMO	1.449.582,53
33903500	SERVICOS DE CONSULTORIA	161.562,90
33903600	OUTROS SERV.TERCEIROS-P.FISICA	532.115,77
33903700	LOCACAO DE MAO-DE-OBRA	1.593.199,59
33903900	OUTROS SERV.TERC.- P. JURIDICA	9.678.184,42
33909200	DESPESAS EXERCICIOS ANTERIORES	38.337,20
40000000	DESPESAS DE CAPITAL	8.355.468,20
44000000	INVESTIMENTOS	8.355.468,20
44500000	TRANSF.INST.PRIV.S/FINS LUCRAT	341.962,67
44504100	CONTRIBUICOES	341.962,67
44900000	APLICACOES DIRETAS	8.013.505,53
44905100	OBRAS E INSTALACOES	1.670.380,67
44905200	EQUIPAM. E MATERIAL PERMANENTE	4.943.124,86
44906100	AQUISICAO DE IMOVEIS	1.400.000,00
	T O T A L	22.611.146,55

ESTADO DE SANTA CATARINA
SECRETARIA DE ESTADO DA FAZENDA
DIRETORIA DE ORCAMENTACAO

CLASSIFICACAO DA DESPESA SEGUNDO A SUA NATUREZA - FUNDOS
RECURSOS DE TODAS AS FONTES - EXERCICIO DE 2002

ORGAO : FUNDO ESPECIAL DO CENTRO DE ESTUDOS E APERFEICOAMENTO FUNCIONAL DO MINIST.PUBLICO DE SC — EM R$

CODIGO	ESPECIFICACAO	VALOR
30000000	DESPESAS CORRENTES	138.945,09
33000000	OUTRAS DESPESAS CORRENTES	138.945,09
33900000	APLICACOES DIRETAS	138.945,09
33903000	MATERIAL DE CONSUMO	86,00
33903300	PASSAGENS E DESP. LOCOMOCAO	11.051,92
33903600	OUTROS SERV.TERCEIROS-P.FISICA	2.664,00
33903900	OUTROS SERV.TERC.- P. JURIDICA	125.143,17
	T O T A L	138.945,09

ESTADO DE SANTA CATARINA
SECRETARIA DE ESTADO DA FAZENDA
DIRETORIA DE ORCAMENTACAO

CLASSIFICACAO DA DESPESA SEGUNDO A SUA NATUREZA - FUNDOS
RECURSOS DE TODAS AS FONTES - EXERCICIO DE 2002

ORGAO : FUNDO ESPECIAL DE ESTUDOS JURIDICOS E DE REAPARELHAMENTO - FUNJURE

EM R$

CODIGO	ESPECIFICACAO	VALOR
30000000	DESPESAS CORRENTES	1.254.461,47
33000000	OUTRAS DESPESAS CORRENTES	1.254.461,47
33900000	APLICACOES DIRETAS	1.254.461,47
33901400	DIARIAS - CIVIL	273.008,38
33903000	MATERIAL DE CONSUMO	206.643,54
33903200	MATERIAL DE DISTRIB. GRATUITA	960,00
33903300	PASSAGENS E DESP. LOCOMOCAO	58.993,45
33903600	OUTROS SERV.TERCEIROS-P.FISICA	103.138,54
33903900	OUTROS SERV.TERC.- P. JURIDICA	554.211,94
33904700	OBRIG. TRIBUT. E CONTRIBUTIVAS	180,00
33909300	INDENIZACOES E RESTITUICOES	57.325,62
40000000	DESPESAS DE CAPITAL	110.015,05
44000000	INVESTIMENTOS	110.015,05
44900000	APLICACOES DIRETAS	110.015,05
44905200	EQUIPAM. E MATERIAL PERMANENTE	110.015,05
	T O T A L	1.364.476,52

ESTADO DE SANTA CATARINA
SECRETARIA DE ESTADO DA FAZENDA
DIRETORIA DE ORCAMENTACAO

CLASSIFICACAO DA DESPESA SEGUNDO A SUA NATUREZA - FUNDOS
RECURSOS DE TODAS AS FONTES - EXERCICIO DE 2002

ORGAO : FUNDO ESTADUAL DE DEFESA CIVIL

EM R$

CODIGO	ESPECIFICACAO	VALOR
30000000	DESPESAS CORRENTES	2.014.375,69
33000000	OUTRAS DESPESAS CORRENTES	2.014.375,69
33400000	TRANSFERENCIAS A MUNICIPIOS	700.000,00
33404100	CONTRIBUICOES	700.000,00
33900000	APLICACOES DIRETAS	1.314.375,69
33901500	DIARIAS - MILITAR	41.443,75
33903000	MATERIAL DE CONSUMO	377.272,99
33903900	OUTROS SERV.TERC.- P. JURIDICA	895.658,95
40000000	DESPESAS DE CAPITAL	10.299.503,33
44000000	INVESTIMENTOS	10.299.503,33
44400000	TRANSFERENCIAS A MUNICIPIOS	9.342.028,25
44404200	AUXILIOS	9.342.028,25
44500000	TRANSF.INST.PRIV.S/FINS LUCRAT	223.480,00
44504200	AUXILIOS	223.480,00
44900000	APLICACOES DIRETAS	733.995,08
44905100	OBRAS E INSTALACOES	377.433,45
44905200	EQUIPAM. E MATERIAL PERMANENTE	356.561,63
	T O T A L	12.313.879,02

ESTADO DE SANTA CATARINA
SECRETARIA DE ESTADO DA FAZENDA
DIRETORIA DE ORCAMENTACAO

CLASSIFICACAO DA DESPESA SEGUNDO A SUA NATUREZA - FUNDOS
RECURSOS DE TODAS AS FONTES - EXERCICIO DE 2002

ORGAO : FUNDO DE TERRAS DO ESTADO DE SANTA CATARINA — EM R$

CODIGO	ESPECIFICACAO	VALOR
30000000	DESPESAS CORRENTES	481,40
33000000	OUTRAS DESPESAS CORRENTES	481,40
33900000	APLICACOES DIRETAS	481,40
33903900	OUTROS SERV.TERC.- P. JURIDICA	481,40
40000000	DESPESAS DE CAPITAL	727.592,68
45000000	INVERSOES FINANCEIRAS	727.592,68
45900000	APLICACOES DIRETAS	727.592,68
45906600	CONC.EMPREST. E FINANCIAMENTOS	727.592,68
	T O T A L	728.074,08

ESTADO DE SANTA CATARINA
SECRETARIA DE ESTADO DA FAZENDA
DIRETORIA DE ORCAMENTACAO

CLASSIFICACAO DA DESPESA SEGUNDO A SUA NATUREZA - FUNDOS
RECURSOS DE TODAS AS FONTES - EXERCICIO DE 2002

ORGAO : FUNDO ROTATIVO DE ESTIMULO A PESQUISA AGROPECUARIA DO ESTADO DE SANTA CATARINA — EM R$

CODIGO	ESPECIFICACAO	VALOR
30000000	DESPESAS CORRENTES	1.404.694,00
33000000	OUTRAS DESPESAS CORRENTES	1.404.694,00
33500000	TRANSF.INST.PRIV.S/FINS LUCRAT	204.694,00
33504100	CONTRIBUICOES	204.694,00
33900000	APLICACOES DIRETAS	1.200.000,00
33903500	SERVICOS DE CONSULTORIA	1.200.000,00
40000000	DESPESAS DE CAPITAL	10.350.000,00
45000000	INVERSOES FINANCEIRAS	10.350.000,00
45900000	APLICACOES DIRETAS	10.350.000,00
45906500	CONSTIT.OU AUM.CAP.DE EMPRESAS	10.350.000,00
	T O T A L	11.754.694,00

ESTADO DE SANTA CATARINA
SECRETARIA DE ESTADO DA FAZENDA
DIRETORIA DE ORCAMENTACAO

CLASSIFICACAO DA DESPESA SEGUNDO A SUA NATUREZA - FUNDOS
RECURSOS DE TODAS AS FONTES - EXERCICIO DE 2002

ORGAO : FUNDO ESTADUAL DE DESENVOLVIMENTO RURAL

EM R$

CODIGO	ESPECIFICACAO	VALOR
30000000	DESPESAS CORRENTES	18.760.202,29
33000000	OUTRAS DESPESAS CORRENTES	18.760.202,29
33500000	TRANSF.INST.PRIV.S/FINS LUCRAT	12.977.537,86
33504100	CONTRIBUICOES	12.977.537,86
33600000	TRANSF.INST.PRIV.C/FINS LUCRAT	356.987,15
33604100	CONTRIBUICOES	356.987,15
33900000	APLICACOES DIRETAS	5.425.677,28
33903900	OUTROS SERV.TERC.- P. JURIDICA	2.886,36
33904800	OUTROS AUX.FINANC.PESS.FISICAS	5.422.749,19
33909300	INDENIZACOES E RESTITUICOES	61,73
40000000	DESPESAS DE CAPITAL	15.726.314,73
45000000	INVERSOES FINANCEIRAS	15.726.314,73
45900000	APLICACOES DIRETAS	15.726.314,73
45906600	CONC.EMPREST. E FINANCIAMENTOS	15.726.314,73
	T O T A L	34.486.517,02

ESTADO DE SANTA CATARINA
SECRETARIA DE ESTADO DA FAZENDA
DIRETORIA DE ORCAMENTACAO

CLASSIFICACAO DA DESPESA SEGUNDO A SUA NATUREZA - FUNDOS
RECURSOS DE TODAS AS FONTES - EXERCICIO DE 2002

ORGAO : FUNDO ESTADUAL PARA O DESENVOLVIMENTO DO DESPORTO DE SANTA CATARINA

EM R$

CODIGO	ESPECIFICACAO	VALOR
30000000	DESPESAS CORRENTES	2.439.922,76
33000000	OUTRAS DESPESAS CORRENTES	2.439.922,76
33400000	TRANSFERENCIAS A MUNICIPIOS	35.000,00
33404100	CONTRIBUICOES	35.000,00
33500000	TRANSF.INST.PRIV.S/FINS LUCRAT	112.000,00
33504300	SUBVENCOES SOCIAIS	112.000,00
33900000	APLICACOES DIRETAS	2.292.922,76
33901400	DIARIAS - CIVIL	424.983,62
33903000	MATERIAL DE CONSUMO	463.557,05
33903100	PREMIACOES CULT.ART.CIENT.DESP	125.100,00
33903300	PASSAGENS E DESP. LOCOMOCAO	61.351,50
33903600	OUTROS SERV.TERCEIROS-P.FISICA	817.156,00
33903900	OUTROS SERV.TERC.- P. JURIDICA	400.774,59
40000000	DESPESAS DE CAPITAL	585.126,53
44000000	INVESTIMENTOS	585.126,53
44900000	APLICACOES DIRETAS	585.126,53
44905100	OBRAS E INSTALACOES	585.126,53
	T O T A L	3.025.049,29

ESTADO DE SANTA CATARINA
SECRETARIA DE ESTADO DA FAZENDA
DIRETORIA DE ORCAMENTACAO

CLASSIFICACAO DA DESPESA SEGUNDO A SUA NATUREZA - FUNDOS
RECURSOS DE TODAS AS FONTES - EXERCICIO DE 2002

ORGAO : FUNDO ESTADUAL DE HABITACAO POPULAR

EM R$

CODIGO	ESPECIFICACAO	VALOR
30000000	DESPESAS CORRENTES	66,11
33000000	OUTRAS DESPESAS CORRENTES	66,11
33900000	APLICACOES DIRETAS	66,11
33909300	INDENIZACOES E RESTITUICOES	66,11
40000000	DESPESAS DE CAPITAL	1.490.538,50
44000000	INVESTIMENTOS	1.490.538,50
44900000	APLICACOES DIRETAS	1.490.538,50
44905100	OBRAS E INSTALACOES	1.490.538,50
	T O T A L	1.490.604,61

ESTADO DE SANTA CATARINA
SECRETARIA DE ESTADO DA FAZENDA
DIRETORIA DE ORCAMENTACAO

CLASSIFICACAO DA DESPESA SEGUNDO A SUA NATUREZA - FUNDOS
RECURSOS DE TODAS AS FONTES - EXERCICIO DE 2002

ORGAO : FUNDO PARA A INFANCIA E ADOLESCENCIA — EM R$

CODIGO	ESPECIFICACAO	VALOR
30000000	DESPESAS CORRENTES	1.043.242,50
33000000	OUTRAS DESPESAS CORRENTES	1.043.242,50
33400000	TRANSFERENCIAS A MUNICIPIOS	221.488,44
33404100	CONTRIBUICOES	221.488,44
33500000	TRANSF.INST.PRIV.S/FINS LUCRAT	674.702,37
33504300	SUBVENCOES SOCIAIS	674.702,37
33900000	APLICACOES DIRETAS	147.051,69
33903600	OUTROS SERV.TERCEIROS-P.FISICA	86.232,00
33903900	OUTROS SERV.TERC.- P. JURIDICA	60.335,32
33909300	INDENIZACOES E RESTITUICOES	484,37
40000000	DESPESAS DE CAPITAL	189.024,46
44000000	INVESTIMENTOS	189.024,46
44400000	TRANSFERENCIAS A MUNICIPIOS	169.552,46
44404200	AUXILIOS	169.552,46
44500000	TRANSF.INST.PRIV.S/FINS LUCRAT	19.472,00
44504200	AUXILIOS	19.472,00
	T O T A L	1.232.266,96

ESTADO DE SANTA CATARINA
SECRETARIA DE ESTADO DA FAZENDA
DIRETORIA DE ORCAMENTACAO

CLASSIFICACAO DA DESPESA SEGUNDO A SUA NATUREZA - FUNDOS
RECURSOS DE TODAS AS FONTES - EXERCICIO DE 2002

ORGAO : FUNDO ESTADUAL DE ASSISTENCIA SOCIAL

EM R$

CODIGO	ESPECIFICACAO	VALOR
30000000	DESPESAS CORRENTES	4.538.290,18
33000000	OUTRAS DESPESAS CORRENTES	4.538.290,18
33400000	TRANSFERENCIAS A MUNICIPIOS	2.562.943,34
33404100	CONTRIBUICOES	2.562.943,34
33500000	TRANSF.INST.PRIV.S/FINS LUCRAT	1.283.794,22
33504300	SUBVENCOES SOCIAIS	1.283.794,22
33900000	APLICACOES DIRETAS	691.552,62
33903000	MATERIAL DE CONSUMO	22.681,92
33903300	PASSAGENS E DESP. LOCOMOCAO	286,00
33903600	OUTROS SERV.TERCEIROS-P.FISICA	9.126,73
33903900	OUTROS SERV.TERC.- P. JURIDICA	198.586,33
33909300	INDENIZACOES E RESTITUICOES	460.871,64
40000000	DESPESAS DE CAPITAL	2.237.398,12
44000000	INVESTIMENTOS	2.237.398,12
44400000	TRANSFERENCIAS A MUNICIPIOS	1.122.554,71
44404200	AUXILIOS	1.122.554,71
44500000	TRANSF.INST.PRIV.S/FINS LUCRAT	1.102.843,41
44504200	AUXILIOS	1.102.843,41
44900000	APLICACOES DIRETAS	12.000,00
44905200	EQUIPAM. E MATERIAL PERMANENTE	12.000,00
	T O T A L	6.775.688,30

ESTADO DE SANTA CATARINA
SECRETARIA DE ESTADO DA FAZENDA
DIRETORIA DE ORCAMENTACAO

CLASSIFICACAO DA DESPESA SEGUNDO A SUA NATUREZA - FUNDOS
RECURSOS DE TODAS AS FONTES - EXERCICIO DE 2002

ORGAO : FUNDO ROTATIVO DE MATERIAL — EM R$

CODIGO	ESPECIFICACAO	VALOR
30000000	DESPESAS CORRENTES	8.290,32
33000000	OUTRAS DESPESAS CORRENTES	8.290,32
33900000	APLICACOES DIRETAS	8.290,32
33901400	DIARIAS - CIVIL	1.181,26
33903000	MATERIAL DE CONSUMO	133,12
33903300	PASSAGENS E DESP. LOCOMOCAO	1.593,20
33903900	OUTROS SERV.TERC.- P. JURIDICA	5.382,74
40000000	DESPESAS DE CAPITAL	4.156.262,89
44000000	INVESTIMENTOS	80.361,44
44900000	APLICACOES DIRETAS	80.361,44
44905200	EQUIPAM. E MATERIAL PERMANENTE	80.361,44
45000000	INVERSOES FINANCEIRAS	4.075.901,45
45900000	APLICACOES DIRETAS	4.075.901,45
45906200	AQUIS.DE PRODUTOS PARA REVENDA	4.075.901,45
	T O T A L	4.164.553,21

ESTADO DE SANTA CATARINA
SECRETARIA DE ESTADO DA FAZENDA
DIRETORIA DE ORCAMENTACAO

CLASSIFICACAO DA DESPESA SEGUNDO A SUA NATUREZA - FUNDOS
RECURSOS DE TODAS AS FONTES - EXERCICIO DE 2002

ORGAO : FUNDO ESTADUAL DE SAUDE

EM R$

CODIGO	ESPECIFICACAO	VALOR
30000000	DESPESAS CORRENTES	316.080.488,98
31000000	PESSOAL E ENCARGOS SOCIAIS	4.632.330,24
31900000	APLICACOES DIRETAS	4.632.330,24
31901100	VENC. E VANT. FIXAS-PES. CIVIL	3.811.312,83
31901300	OBRIGACOES PATRONAIS	821.017,41
33000000	OUTRAS DESPESAS CORRENTES	311.448.158,74
33200000	TRANSFERENCIAS A UNIAO	150.000,00
33204100	CONTRIBUICOES	150.000,00
33400000	TRANSFERENCIAS A MUNICIPIOS	4.517.059,60
33403000	MATERIAL DE CONSUMO	1.160.765,00
33403900	OUTROS SERV.TERC.-PES.JURIDICA	132.500,00
33404100	CONTRIBUICOES	2.672.944,60
33409200	DESPESAS DE EXERC. ANTERIORES	550.850,00
33500000	TRANSF.INST.PRIV.S/FINS LUCRAT	18.969.871,21
33503000	MATERIAL DE CONSUMO	190.000,00
33504100	CONTRIBUICOES	3.940.000,00
33504300	SUBVENCOES SOCIAIS	14.839.871,21
33900000	APLICACOES DIRETAS	287.811.227,93
33901400	DIARIAS - CIVIL	2.688.897,43
33903000	MATERIAL DE CONSUMO	95.627.567,85
33903200	MATERIAL DE DISTRIB. GRATUITA	561.991,37
33903300	PASSAGENS E DESP. LOCOMOCAO	125.952,81
33903500	SERVICOS DE CONSULTORIA	596.295,27
33903600	OUTROS SERV.TERCEIROS-P.FISICA	25.544.320,50
33903700	LOCACAO DE MAO-DE-OBRA	9.708.193,96
33903900	OUTROS SERV.TERC.- P. JURIDICA	151.378.008,13
33904700	OBRIG. TRIBUT. E CONTRIBUTIVAS	8.182,00
33904800	OUTROS AUX.FINANC.PESS.FISICAS	95.194,87
33909200	DESPESAS EXERCICIOS ANTERIORES	1.369.206,29
33909300	INDENIZACOES E RESTITUICOES	107.417,45
40000000	DESPESAS DE CAPITAL	33.227.522,38
44000000	INVESTIMENTOS	33.227.522,38
44400000	TRANSFERENCIAS A MUNICIPIOS	4.616.213,11
44404200	AUXILIOS	4.616.213,11
44500000	TRANSF.INST.PRIV.S/FINS LUCRAT	2.464.341,68
44504200	AUXILIOS	2.410.154,59
44505100	OBRAS E INSTALACOES	54.187,09
44900000	APLICACOES DIRETAS	26.146.967,59
44905100	OBRAS E INSTALACOES	16.582.974,71
44905200	EQUIPAM. E MATERIAL PERMANENTE	9.512.776,62

ESTADO DE SANTA CATARINA
SECRETARIA DE ESTADO DA FAZENDA
DIRETORIA DE ORCAMENTACAO

CLASSIFICACAO DA DESPESA SEGUNDO A SUA NATUREZA - FUNDOS
RECURSOS DE TODAS AS FONTES - EXERCICIO DE 2002

ORGAO : FUNDO ESTADUAL DE SAUDE

EM R$

CODIGO	ESPECIFICACAO	VALOR
44909200	DESPESAS EXERCICIOS ANTERIORES	51.216,26
	T O T A L	349.308.011,36

ESTADO DE SANTA CATARINA
SECRETARIA DE ESTADO DA FAZENDA
DIRETORIA DE ORCAMENTACAO

CLASSIFICACAO DA DESPESA SEGUNDO A SUA NATUREZA - FUNDOS
RECURSOS DE TODAS AS FONTES - EXERCICIO DE 2002

ORGAO : FUNDO PARA MELHORIA DA SEGURANCA PUBLICA

EM R$

CODIGO	ESPECIFICACAO	VALOR
30000000	DESPESAS CORRENTES	32.698.980,46
31000000	PESSOAL E ENCARGOS SOCIAIS	629.591,98
31900000	APLICACOES DIRETAS	629.591,98
31901300	OBRIGACOES PATRONAIS	170.000,00
31901600	OUTRAS DESP.VAR.-PES.CIVIL	377.698,00
31909600	RESSARC.DESP.PESS. REQUISITADO	81.893,98
33000000	OUTRAS DESPESAS CORRENTES	32.069.388,48
33900000	APLICACOES DIRETAS	32.069.388,48
33901400	DIARIAS - CIVIL	1.063.966,09
33903000	MATERIAL DE CONSUMO	8.349.719,76
33903300	PASSAGENS E DESP. LOCOMOCAO	130.000,00
33903600	OUTROS SERV.TERCEIROS-P.FISICA	1.673.897,82
33903700	LOCACAO DE MAO-DE-OBRA	1.351.762,78
33903900	OUTROS SERV.TERC.- P. JURIDICA	18.665.124,82
33904800	OUTROS AUX.FINANC.PESS.FISICAS	119.650,51
33909200	DESPESAS EXERCICIOS ANTERIORES	708.722,52
33909300	INDENIZACOES E RESTITUICOES	6.544,18
40000000	DESPESAS DE CAPITAL	25.149.044,81
44000000	INVESTIMENTOS	25.149.044,81
44900000	APLICACOES DIRETAS	25.149.044,81
44905100	OBRAS E INSTALACOES	8.933.453,46
44905200	EQUIPAM. E MATERIAL PERMANENTE	16.215.591,35
	T O T A L	57.848.025,27

ESTADO DE SANTA CATARINA
SECRETARIA DE ESTADO DA FAZENDA
DIRETORIA DE ORCAMENTACAO

CLASSIFICACAO DA DESPESA SEGUNDO A SUA NATUREZA - FUNDOS
RECURSOS DE TODAS AS FONTES - EXERCICIO DE 2002

ORGAO : FUNDO DE APOIO AO DESENVOLVIMENTO EMPRESARIAL DE SANTA CATARINA

EM R$

CODIGO	ESPECIFICACAO	VALOR
30000000	DESPESAS CORRENTES	185.296,93
33000000	OUTRAS DESPESAS CORRENTES	185.296,93
33600000	TRANSF.INST.PRIV.C/FINS LUCRAT	185.296,93
33604100	CONTRIBUICOES	185.296,93
	T O T A L	185.296,93

ESTADO DE SANTA CATARINA
SECRETARIA DE ESTADO DA FAZENDA
DIRETORIA DE ORCAMENTACAO

CLASSIFICACAO DA DESPESA SEGUNDO A SUA NATUREZA - FUNDOS
RECURSOS DE TODAS AS FONTES - EXERCICIO DE 2002

ORGAO : FUNDO ESTADUAL DE TRANSPORTES

EM R$

CODIGO	ESPECIFICACAO	VALOR
30000000	DESPESAS CORRENTES	33.792,04
33000000	OUTRAS DESPESAS CORRENTES	33.792,04
33400000	TRANSFERENCIAS A MUNICIPIOS	33.792,04
33404100	CONTRIBUICOES	33.792,04
40000000	DESPESAS DE CAPITAL	1.989.049,40
44000000	INVESTIMENTOS	1.989.049,40
44400000	TRANSFERENCIAS A MUNICIPIOS	1.989.049,40
44404200	AUXILIOS	1.989.049,40
	T O T A L	2.022.841,44

ESTADO DE SANTA CATARINA
SECRETARIA DE ESTADO DA FAZENDA
DIRETORIA DE ORCAMENTACAO

CLASSIFICACAO DA DESPESA SEGUNDO A SUA NATUREZA - FUNDOS
RECURSOS DE TODAS AS FONTES - EXERCICIO DE 2002

ORGAO : FUNDO ESPECIAL DE PROTECAO AO MEIO AMBIENTE - FEPEMA

EM R$

CODIGO	ESPECIFICACAO	VALOR
30000000	DESPESAS CORRENTES	374.829,80
33000000	OUTRAS DESPESAS CORRENTES	374.829,80
33400000	TRANSFERENCIAS A MUNICIPIOS	230.887,04
33404100	CONTRIBUICOES	230.887,04
33500000	TRANSF.INST.PRIV.S/FINS LUCRAT	122.017,76
33504300	SUBVENCOES SOCIAIS	122.017,76
33900000	APLICACOES DIRETAS	21.925,00
33903900	OUTROS SERV.TERC.- P. JURIDICA	21.925,00
40000000	DESPESAS DE CAPITAL	6.275,00
44000000	INVESTIMENTOS	6.275,00
44900000	APLICACOES DIRETAS	6.275,00
44905200	EQUIPAM. E MATERIAL PERMANENTE	6.275,00
	T O T A L	381.104,80

ESTADO DE SANTA CATARINA
SECRETARIA DE ESTADO DA FAZENDA
DIRETORIA DE ORCAMENTACAO

CLASSIFICACAO DA DESPESA SEGUNDO A SUA NATUREZA - FUNDOS
RECURSOS DE TODAS AS FONTES - EXERCICIO DE 2002

ORGAO : FUNDO ESTADUAL DE RECURSOS HIDRICOS

EM R$

CODIGO	ESPECIFICACAO	VALOR
30000000	DESPESAS CORRENTES	847.516,55
33000000	OUTRAS DESPESAS CORRENTES	847.516,55
33400000	TRANSFERENCIAS A MUNICIPIOS	133.440,00
33404100	CONTRIBUICOES	133.440,00
33500000	TRANSF.INST.PRIV.S/FINS LUCRAT	695.390,00
33504300	SUBVENCOES SOCIAIS	695.390,00
33900000	APLICACOES DIRETAS	18.686,55
33903200	MATERIAL DE DISTRIB. GRATUITA	3.491,55
33903900	OUTROS SERV.TERC.- P. JURIDICA	15.195,00
40000000	DESPESAS DE CAPITAL	1.226.822,00
44000000	INVESTIMENTOS	1.226.822,00
44400000	TRANSFERENCIAS A MUNICIPIOS	958.345,00
44404200	AUXILIOS	958.345,00
44500000	TRANSF.INST.PRIV.S/FINS LUCRAT	260.610,00
44504200	AUXILIOS	260.610,00
44900000	APLICACOES DIRETAS	7.867,00
44905200	EQUIPAM. E MATERIAL PERMANENTE	7.867,00
	T O T A L	2.074.338,55

ESTADO DE SANTA CATARINA
SECRETARIA DE ESTADO DA FAZENDA
DIRETORIA DE ORCAMENTACAO

CLASSIFICACAO DA DESPESA SEGUNDO A SUA NATUREZA - FUNDOS
RECURSOS DE TODAS AS FONTES - EXERCICIO DE 2002

ORGAO : FUNDO ROTATIVO DA PENITENCIARIA DE CURITIBANOS

EM R$

CODIGO	ESPECIFICACAO	VALOR
30000000	DESPESAS CORRENTES	148.275,63
33000000	OUTRAS DESPESAS CORRENTES	148.275,63
33900000	APLICACOES DIRETAS	148.275,63
33903000	MATERIAL DE CONSUMO	135.839,63
33903600	OUTROS SERV.TERCEIROS-P.FISICA	12.436,00
40000000	DESPESAS DE CAPITAL	30.789,07
44000000	INVESTIMENTOS	30.789,07
44900000	APLICACOES DIRETAS	30.789,07
44905200	EQUIPAM. E MATERIAL PERMANENTE	30.789,07
	T O T A L	179.064,70

ESTADO DE SANTA CATARINA
SECRETARIA DE ESTADO DA FAZENDA
DIRETORIA DE ORCAMENTACAO

CLASSIFICACAO DA DESPESA SEGUNDO A SUA NATUREZA - FUNDOS
RECURSOS DE TODAS AS FONTES - EXERCICIO DE 2002

ORGAO : FUNDO ROTATIVO DA PENITENCIARIA DE FLORIANOPOLIS

EM R$

CODIGO	ESPECIFICACAO	VALOR
30000000	DESPESAS CORRENTES	182.308,86
33000000	OUTRAS DESPESAS CORRENTES	182.308,86
33900000	APLICACOES DIRETAS	182.308,86
33903000	MATERIAL DE CONSUMO	120.149,36
33903600	OUTROS SERV.TERCEIROS-P.FISICA	54.385,60
33903900	OUTROS SERV.TERC.- P. JURIDICA	7.773,90
40000000	DESPESAS DE CAPITAL	3.952,00
44000000	INVESTIMENTOS	3.952,00
44900000	APLICACOES DIRETAS	3.952,00
44905200	EQUIPAM. E MATERIAL PERMANENTE	3.952,00
	T O T A L	186.260,86

ESTADO DE SANTA CATARINA
SECRETARIA DE ESTADO DA FAZENDA
DIRETORIA DE ORCAMENTACAO

CLASSIFICACAO DA DESPESA SEGUNDO A SUA NATUREZA - FUNDOS
RECURSOS DE TODAS AS FONTES - EXERCICIO DE 2002

ORGAO : FUNDO ROTATIVO DA PENITENCIARIA DE CHAPECO

EM R$

CODIGO	ESPECIFICACAO	VALOR
30000000	DESPESAS CORRENTES	322.856,26
33000000	OUTRAS DESPESAS CORRENTES	322.856,26
33900000	APLICACOES DIRETAS	322.856,26
33903000	MATERIAL DE CONSUMO	254.869,21
33903600	OUTROS SERV.TERCEIROS-P.FISICA	60.027,40
33903900	OUTROS SERV.TERC.- P. JURIDICA	7.959,65
40000000	DESPESAS DE CAPITAL	13.832,00
44000000	INVESTIMENTOS	13.832,00
44900000	APLICACOES DIRETAS	13.832,00
44905200	EQUIPAM. E MATERIAL PERMANENTE	13.832,00
	T O T A L	336.688,26

ESTADO DE SANTA CATARINA
SECRETARIA DE ESTADO DA FAZENDA
DIRETORIA DE ORCAMENTACAO

CLASSIFICACAO DA DESPESA SEGUNDO A SUA NATUREZA - FUNDOS
RECURSOS DE TODAS AS FONTES - EXERCICIO DE 2002

ORGAO : FUNDO PENITENCIARIO DO ESTADO DE SANTA CATARINA — EM R$

CODIGO	ESPECIFICACAO	VALOR
30000000	DESPESAS CORRENTES	12.341.966,87
31000000	PESSOAL E ENCARGOS SOCIAIS	14.242,11
31900000	APLICACOES DIRETAS	14.242,11
31901300	OBRIGACOES PATRONAIS	14.242,11
33000000	OUTRAS DESPESAS CORRENTES	12.327.724,76
33900000	APLICACOES DIRETAS	12.327.724,76
33901400	DIARIAS - CIVIL	284.496,99
33903000	MATERIAL DE CONSUMO	6.631.655,04
33903300	PASSAGENS E DESP. LOCOMOCAO	40.570,00
33903600	OUTROS SERV.TERCEIROS-P.FISICA	853.538,75
33903700	LOCACAO DE MAO-DE-OBRA	2.669.611,39
33903900	OUTROS SERV.TERC.- P. JURIDICA	1.047.086,85
33904700	OBRIG. TRIBUT. E CONTRIBUTIVAS	3.913,00
33909200	DESPESAS EXERCICIOS ANTERIORES	513.864,25
33909300	INDENIZACOES E RESTITUICOES	282.988,49
40000000	DESPESAS DE CAPITAL	12.527.989,55
44000000	INVESTIMENTOS	12.527.989,55
44900000	APLICACOES DIRETAS	12.527.989,55
44905100	OBRAS E INSTALACOES	11.259.047,17
44905200	EQUIPAM. E MATERIAL PERMANENTE	1.197.637,20
44909200	DESPESAS EXERCICIOS ANTERIORES	71.305,18
	T O T A L	24.869.956,42

ESTADO DE SANTA CATARINA
SECRETARIA DE ESTADO DA FAZENDA
DIRETORIA DE ORCAMENTACAO

CLASSIFICACAO DA DESPESA SEGUNDO A SUA NATUREZA - FUNDOS
RECURSOS DE TODAS AS FONTES - EXERCICIO DE 2002

ORGAO : FUNDO DE MELHORIA DA POLICIA MILITAR

EM R$

CODIGO	ESPECIFICACAO	VALOR
30000000	DESPESAS CORRENTES	45.957.030,34
31000000	PESSOAL E ENCARGOS SOCIAIS	36.433,16
31900000	APLICACOES DIRETAS	36.433,16
31909200	DESPESAS EXERCICIOS ANTERIORES	36.433,16
33000000	OUTRAS DESPESAS CORRENTES	45.920.597,18
33900000	APLICACOES DIRETAS	45.920.597,18
33901400	DIARIAS - CIVIL	4.382,75
33901500	DIARIAS - MILITAR	8.155.265,26
33903000	MATERIAL DE CONSUMO	20.545.205,83
33903300	PASSAGENS E DESP. LOCOMOCAO	387.500,00
33903600	OUTROS SERV.TERCEIROS-P.FISICA	329.764,41
33903900	OUTROS SERV.TERC.- P. JURIDICA	16.246.323,40
33904600	AUXILIO-ALIMENTACAO	175.345,13
33909200	DESPESAS EXERCICIOS ANTERIORES	76.810,40
40000000	DESPESAS DE CAPITAL	4.647.984,32
44000000	INVESTIMENTOS	4.647.984,32
44400000	TRANSFERENCIAS A MUNICIPIOS	8.788,90
44404200	AUXILIOS	8.788,90
44900000	APLICACOES DIRETAS	4.639.195,42
44905100	OBRAS E INSTALACOES	2.153.105,05
44905200	EQUIPAM. E MATERIAL PERMANENTE	2.486.090,37
	T O T A L	50.605.014,66

ESTADO DE SANTA CATARINA
SECRETARIA DE ESTADO DA FAZENDA
DIRETORIA DE ORCAMENTACAO

CLASSIFICACAO DA DESPESA SEGUNDO A SUA NATUREZA - FUNDOS
RECURSOS DE TODAS AS FONTES - EXERCICIO DE 2002

ORGAO : FUNDO ESTADUAL DE INCENTIVO A CULTURA

EM R$

CODIGO	ESPECIFICACAO	VALOR
30000000	DESPESAS CORRENTES	951.079,41
33000000	OUTRAS DESPESAS CORRENTES	951.079,41
33400000	TRANSFERENCIAS A MUNICIPIOS	113.179,51
33404100	CONTRIBUICOES	113.179,51
33500000	TRANSF.INST.PRIV.S/FINS LUCRAT	798.370,28
33504300	SUBVENCOES SOCIAIS	798.370,28
33900000	APLICACOES DIRETAS	39.529,62
33903000	MATERIAL DE CONSUMO	28.610,62
33903600	OUTROS SERV.TERCEIROS-P.FISICA	3.290,00
33903900	OUTROS SERV.TERC.- P. JURIDICA	7.629,00
40000000	DESPESAS DE CAPITAL	631.417,68
44000000	INVESTIMENTOS	631.417,68
44400000	TRANSFERENCIAS A MUNICIPIOS	172.711,65
44404100	CONTRIBUICOES	172.711,65
44900000	APLICACOES DIRETAS	458.706,03
44905100	OBRAS E INSTALACOES	310.243,42
44905200	EQUIPAM. E MATERIAL PERMANENTE	148.462,61
	T O T A L	1.582.497,09

ESTADO DE SANTA CATARINA
SECRETARIA DE ESTADO DA FAZENDA
DIRETORIA DE ORCAMENTACAO

DEMONSTRATIVO DA DESPESA POR ORGAO E FUNCOES
ANEXO 9, DA LEI N. 4320/64 - ADMINISTRACAO DIRETA E INDIRETA
RECURSOS DE TODAS AS FONTES - EXERCICIO DE 2002

EM R$

ORGAOS/UNIDADES ORCAMENTARIAS	FUNCOES	VALOR
ASSEMBLEIA LEGISLATIVA ESTADO		
ASSEMBLEIA LEGISLATIVA ESTADO	LEGISLATIVA	141.004.908,12
TOTAL		141.004.908,12
TRIBUNAL DE CONTAS DO ESTADO		
TRIBUNAL DE CONTAS DO ESTADO	LEGISLATIVA	29.092.733,77
	ENCARGOS ESPECIAIS	13.999.268,28
TOTAL		43.092.002,05
TRIBUNAL DE JUSTICA DO ESTADO		
TRIBUNAL DE JUSTICA DO ESTADO	JUDICIARIA	244.652.695,67
	ENCARGOS ESPECIAIS	36.180.240,26
FUNDO REAPAREL. JUSTICA	JUDICIARIA	22.611.146,55
TOTAL		303.444.082,48
MINISTERIO PUBLICO		
MINISTERIO PUBLICO	ESSENCIAL A JUSTICA	95.613.145,78
FUNDO ESP.CENTRO EST.APERF.MP	ESSENCIAL A JUSTICA	138.945,09
TOTAL		95.752.090,87
GABINETE GOVERNADOR ESTADO		
GABINETE GOVERNADOR ESTADO	ADMINISTRACAO	15.777.052,73
	CULTURA	1.112.512,05
PROCURADORIA GERAL ESTADO	ESSENCIAL A JUSTICA	16.176.836,65
	ADMINISTRACAO	120,96
	ENCARGOS ESPECIAIS	1.661.653,00
DIRETORIA EST DEFESA CIVIL	SEGURANCA PUBLICA	2.942,23
SECRET.EXTRAORD.DESENV. OESTE	ADMINISTRACAO	2.011.741,21
	SANEAMENTO	125.317,89
FUNDACAO CIENCIA E TECNOLOGIA	CIENCIA E TECNOLOGIA	12.900.360,04
FUNDO ESP JUR REAPARELHAMENTO	ESSENCIAL A JUSTICA	1.262.237,98
	ADMINISTRACAO	102.238,54
FUNDO EST DEFESA CIVIL	SEGURANCA PUBLICA	12.313.879,02
TOTAL		63.446.892,30
GABINETE VICE GOVERNADOR		
GAB VICE - GOVERNADOR ESTADO	ADMINISTRACAO	1.704.916,60
TOTAL		1.704.916,60
PROCURADORIA GER JUNTO TC		
PROCURADORIA GER JUNTO TC	ADMINISTRACAO	5.211.712,25
TOTAL		5.211.712,25
SEC EST DESENV RUR AGR		
GABINETE DO SECRETARIO - SDA	ADMINISTRACAO	92.288,28
	AGRICULTURA	26.752.056,61
COMPANHIA INT DES AGRICOLA	AGRICULTURA	70.280.055,76
EMPRESA PESQ AGROP EXT RURAL	AGRICULTURA	120.975.306,98
FUNDO TERRAS SANTA CATARINA	AGRICULTURA	728.074,08
FUNDO ROT EST PESQ AGROP SC	AGRICULTURA	11.754.694,00
FUNDO EST DESENV RURAL	AGRICULTURA	34.486.517,02
TOTAL		265.068.992,73

ESTADO DE SANTA CATARINA
SECRETARIA DE ESTADO DA FAZENDA
DIRETORIA DE ORCAMENTACAO

DEMONSTRATIVO DA DESPESA POR ORGAO E FUNCOES
ANEXO 9, DA LEI N. 4320/64 - ADMINISTRACAO DIRETA E INDIRETA
RECURSOS DE TODAS AS FONTES - EXERCICIO DE 2002

EM R$

ORGAOS/UNIDADES ORCAMENTARIAS	FUNCOES	VALOR
SEC EST DESENV RUR AGR		
SEC EST EDUCACAO DESPORTO		
GABINETE DO SECRETARIO - SED	EDUCACAO	1.041.379.369,62
FUNDACAO CAT EDUC ESPECIAL	EDUCACAO	6.818.941,92
FUNDACAO UNIV EST STA CATARINA	EDUCACAO	96.376.283,27
FUNDACAO CAT DESPORTOS	DESPORTO E LAZER	4.382.634,37
FUNDESC	DESPORTO E LAZER	3.025.049,29
TOTAL		1.151.982.278,47
SEC EST DES SOC FAMILIA		
GABINETE DO SECRETARIO - SDF	ASSISTENCIA SOCIAL	13.525.140,87
	TRABALHO	26.117.700,18
	HABITACAO	422.478,56
COMPANHIA HAB EST STA CATARINA	TRABALHO	9.462.561,25
	HABITACAO	10.895.966,02
FUNDO EST HABITACAO POPULAR	HABITACAO	1.490.604,61
FUNDO INF E ADOLESCENCIA	ASSISTENCIA SOCIAL	1.232.266,96
FUNDO EST.ASSITENCIA SOCIAL	ASSISTENCIA SOCIAL	6.775.688,30
TOTAL		69.922.406,75
SEC EST ADMINISTRACAO		
GABINETE DO SECRETARIO - SEA	ADMINISTRACAO	25.029.978,99
IMPRENSA OF EST STA CATARINA	INDUSTRIA	12.938.214,58
	ENCARGOS ESPECIAIS	253.671,32
INSTITUTO PREV EST SC	ADMINISTRACAO	51.270,17
	PREVIDENCIA SOCIAL	272.255.744,81
	ENCARGOS ESPECIAIS	27.613.469,80
FUNDO ROTATIVO MATERIAL	ADMINISTRACAO	4.164.553,21
TOTAL		342.306.902,88
SEC DE ESTADO DA SAUDE		
GABINETE DO SECRETARIO - SES	SAUDE	231.153.941,72
FUNDO ESTADUAL SAUDE	SAUDE	349.308.011,36
TOTAL		580.461.953,08
SEC EST SEGUR PUBLICA		
GABINETE DO SECRETARIO - SSP	SEGURANCA PUBLICA	111.761.344,87
FUNDO MELHORIA SEG PUBLICA	SEGURANCA PUBLICA	57.848.025,27
TOTAL		169.609.370,14
SEC EST FAZENDA		
GABINETE DO SECRETARIO - SEF	ADMINISTRACAO	222.724.280,80
FUNDO APOIO DES EMPR SC	INDUSTRIA	185.296,93
TOTAL		222.909.577,73

ESTADO DE SANTA CATARINA
SECRETARIA DE ESTADO DA FAZENDA
DIRETORIA DE ORCAMENTACAO

DEMONSTRATIVO DA DESPESA POR ORGAO E FUNCOES
ANEXO 9, DA LEI N. 4320/64 - ADMINISTRACAO DIRETA E INDIRETA
RECURSOS DE TODAS AS FONTES - EXERCICIO DE 2002

EM R$

ORGAOS/UNIDADES ORCAMENTARIAS	FUNCOES	VALOR
SEC EST FAZENDA		
SEC EST TRANSP OBRAS		
GABINETE DO SECRETARIO - STO	TRANSPORTE	18.547.128,29
ADM PORTO SAO FRANC SUL	TRANSPORTE	16.288.620,10
	ENCARGOS ESPECIAIS	1.273.623,17
DER/SC	SEGURANCA PUBLICA	378.515,32
	TRANSPORTE	240.961.190,49
	ENCARGOS ESPECIAIS	1.002.793,02
DEPARTAMENTO TRANSP TERMINAIS	TRANSPORTE	11.999.617,97
DEPARTAMENTO EDIF OBRAS HIDR	ADMINISTRACAO	19.298,20
	SEGURANCA PUBLICA	421.781,41
	TRANSPORTE	13.369.572,86
FUNDO ESTADUAL TRANSPORTES	TRANSPORTE	2.022.841,44
TOTAL		306.284.982,29
SEC EST DES URB MEIO AMBIENTE		
GABINETE DO SECRETARIO - SDM	ADMINISTRACAO	3.014.267,28
	URBANISMO	90.000,00
	GESTAO AMBIENTAL	576.604,05
FUNDACAO MEIO AMBIENTE	ADMINISTRACAO	11.051.058,89
	GESTAO AMBIENTAL	2.048.901,10
	ENCARGOS ESPECIAIS	43.386,87
FUNDO ESP PROT M AMBIENTE	GESTAO AMBIENTAL	381.104,80
FUNDO EST RECURSOS HIDRICOS	GESTAO AMBIENTAL	2.074.338,55
TOTAL		19.279.661,54
SEC EST JUST CIDADANIA		
GABINETE DO SECRETARIO - SJC	ADMINISTRACAO	26.547.650,95
	DIREITOS DA CIDADANIA	21.961.777,28
FUNDO ROT PENIT CURITIBANOS	DIREITOS DA CIDADANIA	179.064,70
FUNDO ROT PENIT FLORIANOPOLIS	DIREITOS DA CIDADANIA	186.260,86
FUNDO ROT PENIT CHAPECO	DIREITOS DA CIDADANIA	336.688,26
FUNDO PENIT.EST.SANTA CATARINA	DIREITOS DA CIDADANIA	24.869.956,42
TOTAL		74.081.398,47
POLICIA MILITAR		
POLICIA MILITAR	SEGURANCA PUBLICA	401.321.161,80
FUNDO MELHORIA PM	SEGURANCA PUBLICA	50.605.014,66
TOTAL		451.926.176,46
SECR ESTADO DE GOVERNO		
GABINETE DO SECRETARIO - SGO	ADMINISTRACAO	27.387.777,63
	TRABALHO	25.000,00
	CULTURA	1.164.605,18
FUND CATARINENSE CULTURA	CULTURA	7.123.241,59
FUNDO EST.INCENTIVO A CULTURA	CULTURA	1.582.497,09
TOTAL		37.283.121,49

ESTADO DE SANTA CATARINA
SECRETARIA DE ESTADO DA FAZENDA
DIRETORIA DE ORCAMENTACAO

DEMONSTRATIVO DA DESPESA POR ORGAO E FUNCOES
ANEXO 9, DA LEI N. 4320/64 - ADMINISTRACAO DIRETA E INDIRETA
RECURSOS DE TODAS AS FONTES - EXERCICIO DE 2002

EM R$

ORGAOS/UNIDADES ORCAMENTARIAS	FUNCOES	VALOR
SECR ESTADO DE GOVERNO		
SECR EST DES ECO INT MERCOSUL		
GABINETE DO SECRETARIO - SDE	ADMINISTRACAO	3.342.646,93
	CIENCIA E TECNOLOGIA	24.425,57
	INDUSTRIA	719.980,00
	COMERCIO E SERVICOS	4.517.505,23
SANTA CATARINA TURISMO S/A	COMERCIO E SERVICOS	6.741.709,30
JUNTA COMERCIAL EST SC	ADMINISTRACAO	1.311.994,25
	COMERCIO E SERVICOS	4.067.603,99
TOTAL		20.725.865,27
ENCARGOS GERAIS ESTADO		
ENCARGOS GERAIS ESTADO	ADMINISTRACAO	1.041.380.325,34
	ENCARGOS ESPECIAIS	664.743.874,52
TOTAL		1.706.124.199,86
TRANSFERENCIAS A MUNICIPIOS		
TRANSFERENCIAS A MUNICIPIOS	ENCARGOS ESPECIAIS	1.119.217.292,71
TOTAL		1.119.217.292,71
TOTAL GERAL		7.190.840.784,54

ESTADO DE SANTA CATARINA
SECRETARIA DE ESTADO DA FAZENDA
DIRETORIA DE ORCAMENTACAO

DEMONSTRATIVO DA DESPESA POR ORGAO E FUNCOES
ANEXO 9, DA LEI N. 4320/64 - ADMINISTRACAO DIRETA E INDIRETA
RECURSOS DE TODAS AS FONTES - EXERCICIO DE 2002

EM R$

ORGAOS / UNIDADES ORCAMENTARIAS	FUNCOES	VALOR
LEGISLATIVA		170.097.641,89
JUDICIARIA		267.263.842,22
ESSENCIAL A JUSTICA		113.191.165,50
ADMINISTRACAO		1.390.925.173,21
SEGURANCA PUBLICA		634.652.664,58
ASSISTENCIA SOCIAL		21.533.096,13
PREVIDENCIA SOCIAL		272.255.744,81
SAUDE		580.461.953,08
TRABALHO		35.605.261,43
EDUCACAO		1.144.574.594,81
CULTURA		10.982.855,91
DIREITOS DA CIDADANIA		47.533.747,52
URBANISMO		90.000,00
HABITACAO		12.809.049,19
SANEAMENTO		125.317,89
GESTAO AMBIENTAL		5.080.948,50
CIENCIA E TECNOLOGIA		12.924.785,61
AGRICULTURA		264.976.704,45
INDUSTRIA		13.843.491,51
COMERCIO E SERVICOS		15.326.818,52
TRANSPORTE		303.188.971,17
DESPORTO E LAZER		7.407.683,66
ENCARGOS ESPECIAIS		1.865.989.272,95
TOTAL GERAL DAS FUNCOES		7.190.840.784,54

ANÁLISE DA DESPESA ORÇAMENTÁRIA POR FUNÇÕES DE GOVERNO
ADMINISTRAÇÃO DIRETA E INDIRETA
EXERCÍCIO DE 2002

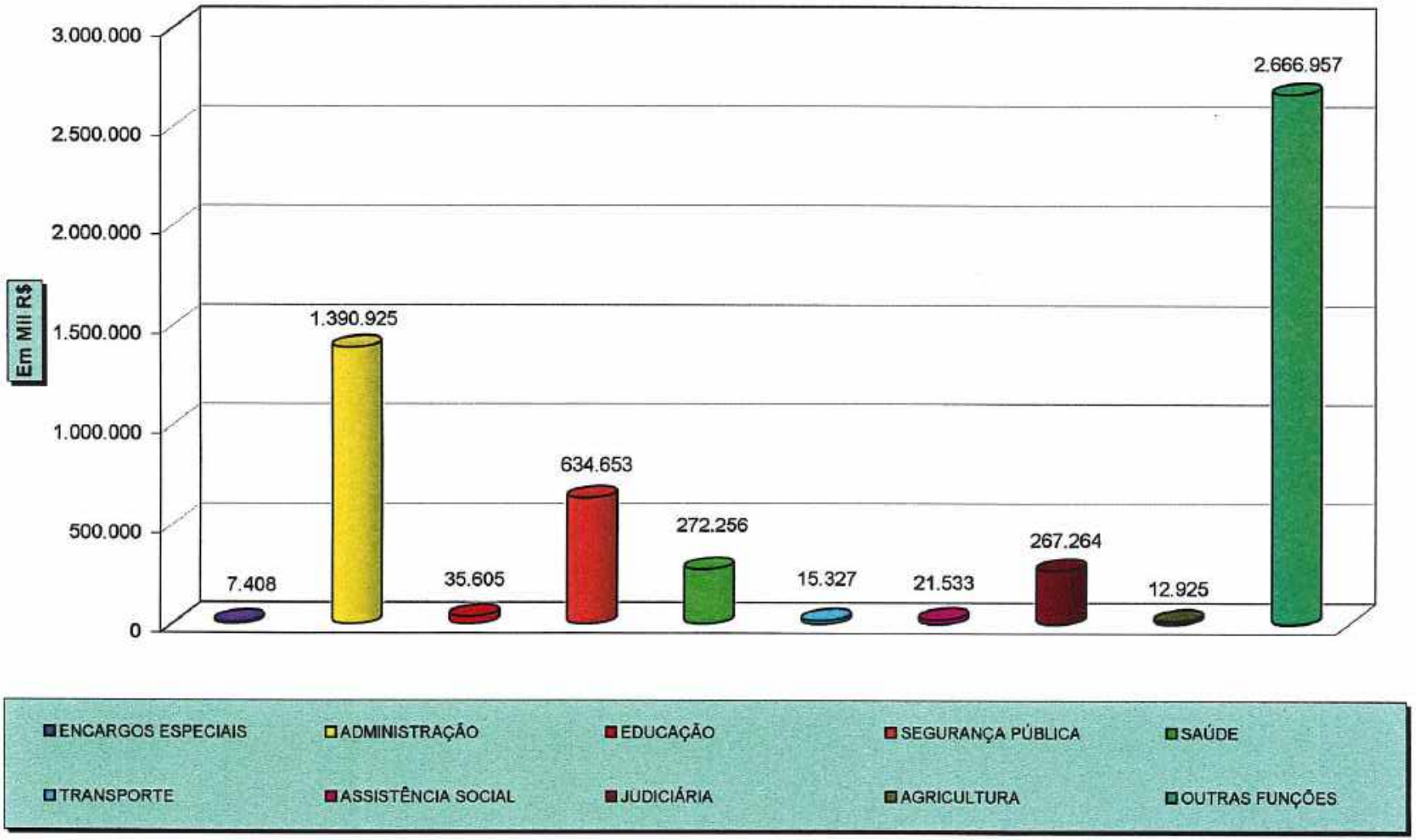

ESTADO DE SANTA CATARINA
SECRETARIA DE ESTADO DA FAZENDA
DIRETORIA DE ORCAMENTACAO

DEMONSTRATIVO DA DESPESA POR ORGAO E FUNCOES
ANEXO 9, DA LEI N. 4320/64 - ADMINISTRACAO DIRETA
RECURSOS DO TESOURO - EXERCICIO DE 2002

EM R$

ORGAOS / UNIDADES ORCAMENTARIAS	FUNCOES	VALOR
ASSEMBLEIA LEGISLATIVA ESTADO		
ASSEMBLEIA LEGISLATIVA ESTADO	LEGISLATIVA	141.004.908,12
TOTAL		141.004.908,12
TRIBUNAL DE CONTAS DO ESTADO		
TRIBUNAL DE CONTAS DO ESTADO	LEGISLATIVA	29.092.733,77
	ENCARGOS ESPECIAIS	13.999.268,28
TOTAL		43.092.002,05
TRIBUNAL DE JUSTICA DO ESTADO		
TRIBUNAL DE JUSTICA DO ESTADO	JUDICIARIA	244.652.695,67
	ENCARGOS ESPECIAIS	36.180.240,26
TOTAL		280.832.935,93
MINISTERIO PUBLICO		
MINISTERIO PUBLICO	ESSENCIAL A JUSTICA	95.613.145,78
TOTAL		95.613.145,78
GABINETE GOVERNADOR ESTADO		
GABINETE GOVERNADOR ESTADO	ADMINISTRACAO	15.777.052,73
	CULTURA	1.112.512,05
PROCURADORIA GERAL ESTADO	ESSENCIAL A JUSTICA	16.176.836,65
	ADMINISTRACAO	120,96
	ENCARGOS ESPECIAIS	1.661.653,00
DIRETORIA EST DEFESA CIVIL	SEGURANCA PUBLICA	2.942,23
SECRET.EXTRAORD.DESENV. OESTE	ADMINISTRACAO	2.011.741,21
	SANEAMENTO	125.317,89
TOTAL		36.868.176,72
GABINETE VICE GOVERNADOR		
GAB VICE - GOVERNADOR ESTADO	ADMINISTRACAO	1.704.916,60
TOTAL		1.704.916,60
PROCURADORIA GER JUNTO TC		
PROCURADORIA GER JUNTO TC	ADMINISTRACAO	5.211.712,25
TOTAL		5.211.712,25
SEC EST DESENV RUR AGR		
GABINETE DO SECRETARIO - SDA	ADMINISTRACAO	92.288,28
	AGRICULTURA	26.752.056,61
TOTAL		26.844.344,89
SEC EST EDUCACAO DESPORTO		
GABINETE DO SECRETARIO - SED	EDUCACAO	1.041.379.369,62
TOTAL		1.041.379.369,62
SEC EST DES SOC FAMILIA		
GABINETE DO SECRETARIO - SDF	ASSISTENCIA SOCIAL	13.525.140,87
	TRABALHO	26.117.700,18
	HABITACAO	422.478,56
TOTAL		40.065.319,61

ESTADO DE SANTA CATARINA
SECRETARIA DE ESTADO DA FAZENDA
DIRETORIA DE ORCAMENTACAO

DEMONSTRATIVO DA DESPESA POR ORGAO E FUNCOES
ANEXO 9, DA LEI N. 4320/64 - ADMINISTRACAO DIRETA
RECURSOS DO TESOURO - EXERCICIO DE 2002

EM R$

ORGAOS / UNIDADES ORCAMENTARIAS	FUNCOES	VALOR
SEC EST ADMINISTRACAO		
GABINETE DO SECRETARIO - SEA	ADMINISTRACAO	25.029.978,99
TOTAL		25.029.978,99
SEC DE ESTADO DA SAUDE		
GABINETE DO SECRETARIO - SES	SAUDE	231.153.941,72
TOTAL		231.153.941,72
SEC EST SEGUR PUBLICA		
GABINETE DO SECRETARIO - SSP	SEGURANCA PUBLICA	111.761.344,87
TOTAL		111.761.344,87
SEC EST FAZENDA		
GABINETE DO SECRETARIO - SEF	ADMINISTRACAO	222.724.280,80
TOTAL		222.724.280,80
SEC EST TRANSP OBRAS		
GABINETE DO SECRETARIO - STO	TRANSPORTE	18.547.128,29
TOTAL		18.547.128,29
SEC EST DES URB MEIO AMBIENTE		
GABINETE DO SECRETARIO - SDM	ADMINISTRACAO	3.014.267,28
	URBANISMO	90.000,00
	GESTAO AMBIENTAL	576.604,05
TOTAL		3.680.871,33
SEC EST JUST CIDADANIA		
GABINETE DO SECRETARIO - SJC	ADMINISTRACAO	26.547.650,95
	DIREITOS DA CIDADANIA	21.961.777,28
TOTAL		48.509.428,23
POLICIA MILITAR		
POLICIA MILITAR	SEGURANCA PUBLICA	401.321.161,80
TOTAL		401.321.161,80
SECR ESTADO DE GOVERNO		
GABINETE DO SECRETARIO - SGO	ADMINISTRACAO	27.387.777,63
	TRABALHO	25.000,00
	CULTURA	1.164.605,18
TOTAL		28.577.382,81
SECR EST DES ECO INT MERCOSUL		
GABINETE DO SECRETARIO - SDE	ADMINISTRACAO	3.342.646,93
	CIENCIA E TECNOLOGIA	24.425,57
	INDUSTRIA	719.980,00
	COMERCIO E SERVICOS	4.517.505,23
TOTAL		8.604.557,73

ESTADO DE SANTA CATARINA
SECRETARIA DE ESTADO DA FAZENDA
DIRETORIA DE ORCAMENTACAO

DEMONSTRATIVO DA DESPESA POR ORGAO E FUNCOES
ANEXO 9, DA LEI N. 4320/64 - ADMINISTRACAO DIRETA
RECURSOS DO TESOURO - EXERCICIO DE 2002

EM R$

ORGAOS / UNIDADES ORCAMENTARIAS	FUNCOES	VALOR
ENCARGOS GERAIS ESTADO		
ENCARGOS GERAIS ESTADO	ADMINISTRACAO	1.041.380.325,34
	ENCARGOS ESPECIAIS	664.743.874,52
TOTAL		1.706.124.199,86
TRANSFERENCIAS A MUNICIPIOS		
TRANSFERENCIAS A MUNICIPIOS	ENCARGOS ESPECIAIS	1.119.217.292,71
TOTAL		1.119.217.292,71
TOTAL GERAL		5.637.868.400,71

ESTADO DE SANTA CATARINA
SECRETARIA DE ESTADO DA FAZENDA
DIRETORIA DE ORCAMENTACAO

DEMONSTRATIVO DA DESPESA POR ORGAO E FUNCOES
ANEXO 9, DA LEI N. 4320/64 - ADMINISTRACAO DIRETA
RECURSOS DO TESOURO - EXERCICIO DE 2002

EM R$

ORGAOS / UNIDADES ORCAMENTARIAS	FUNCOES	VALOR
LEGISLATIVA		170.097.641,89
JUDICIARIA		244.652.695,67
ESSENCIAL A JUSTICA		111.789.982,43
ADMINISTRACAO		1.374.224.759,95
SEGURANCA PUBLICA		513.085.448,90
ASSISTENCIA SOCIAL		13.525.140,87
SAUDE		231.153.941,72
TRABALHO		26.142.700,18
EDUCACAO		1.041.379.369,62
CULTURA		2.277.117,23
DIREITOS DA CIDADANIA		21.961.777,28
URBANISMO		90.000,00
HABITACAO		422.478,56
SANEAMENTO		125.317,89
GESTAO AMBIENTAL		576.604,05
CIENCIA E TECNOLOGIA		24.425,57
AGRICULTURA		26.752.056,61
INDUSTRIA		719.980,00

TRANSPORTE	18.547.128,29
ENCARGOS ESPECIAIS	1.835.802.328,77
TOTAL GERAL DAS FUNCOES	5.637.868.400,71

ESTADO DE SANTA CATARINA
SECRETARIA DE ESTADO DA FAZENDA
DIRETORIA DE ORCAMENTACAO

DEMONSTRATIVO DA DESPESA POR ORGAO E FUNCOES
ANEXO 9, DA LEI N. 4320/64 - AUTARQUIAS
RECURSOS DE TODAS AS FONTES - EXERCICIO DE 2002

EM R$

ORGAOS / UNIDADES ORCAMENTARIAS	FUNCOES	VALOR
SEC EST ADMINISTRACAO		
IMPRENSA OF EST STA CATARINA	INDUSTRIA	12.938.214,58
	ENCARGOS ESPECIAIS	253.671,32
INSTITUTO PREV EST SC	ADMINISTRACAO	51.270,17
	PREVIDENCIA SOCIAL	272.255.744,81
	ENCARGOS ESPECIAIS	27.613.469,80
TOTAL		313.112.370,68
SEC EST TRANSP OBRAS		
ADM PORTO SAO FRANC SUL	TRANSPORTE	16.288.620,10
	ENCARGOS ESPECIAIS	1.273.623,17
DER/SC	SEGURANCA PUBLICA	378.515,32
	TRANSPORTE	240.961.190,49
	ENCARGOS ESPECIAIS	1.002.793,02
DEPARTAMENTO TRANSP TERMINAIS	TRANSPORTE	11.999.617,97
DEPARTAMENTO EDIF OBRAS HIOR	ADMINISTRACAO	19.298,20
	SEGURANCA PUBLICA	421.781,41
	TRANSPORTE	13.369.572,88
TOTAL		285.715.012,56
SECR EST DES ECO INT MERCOSUL		
JUNTA COMERCIAL EST SC	ADMINISTRACAO	1.311.994,25
	COMERCIO E SERVICOS	4.067.603,99
TOTAL		5.379.598,24
TOTAL GERAL		604.206.981,48

ESTADO DE SANTA CATARINA
SECRETARIA DE ESTADO DA FAZENDA
DIRETORIA DE ORCAMENTACAO

DEMONSTRATIVO DA DESPESA POR ORGAO E FUNCOES
ANEXO 9, DA LEI N. 4320/64 - AUTARQUIAS
RECURSOS DE TODAS AS FONTES - EXERCICIO DE 2002

EM R$

ORGAOS / UNIDADES ORCAMENTARIAS	FUNCOES	VALOR
ADMINISTRACAO		1.382.562,62
SEGURANCA PUBLICA		800.296,73
PREVIDENCIA SOCIAL		272.255.744,81
INDUSTRIA		12.938.214,58
COMERCIO E SERVICOS		4.067.603,99
TRANSPORTE		282.619.001,44
ENCARGOS ESPECIAIS		30.143.557,31
TOTAL GERAL DAS FUNCOES		604.206.981,48

ESTADO DE SANTA CATARINA
SECRETARIA DE ESTADO DA FAZENDA
DIRETORIA DE ORCAMENTACAO

DEMONSTRATIVO DA DESPESA POR ORGAO E FUNCOES
ANEXO 9, DA LEI N. 4320/64 - EMPRESAS ESTATAIS DEPENDENTES
RECURSOS DE TODAS AS FONTES - EXERCICIO DE 2002

EM R$

ORGAOS/UNIDADES ORCAMENTARIAS	FUNCOES	VALOR
SEC EST DESENV RUR AGR		
COMPANHIA INT DES AGRICOLA	AGRICULTURA	70.280.055,76
EMPRESA PESQ AGROP EXT RURAL	AGRICULTURA	120.975.306,98
TOTAL		191.255.362,74
SEC EST DES SOC FAMILIA		
COMPANHIA HAB EST STA CATARINA	TRABALHO	9.462.561,25
	HABITACAO	10.895.966,02
TOTAL		20.358.527,27
SECR EST DES ECO INT MERCOSUL		
SANTA CATARINA TURISMO S/A	COMERCIO E SERVICOS	6.741.709,30
TOTAL		6.741.709,30
TOTAL GERAL		218.355.599,31

ESTADO DE SANTA CATARINA
SECRETARIA DE ESTADO DA FAZENDA
DIRETORIA DE ORCAMENTACAO

DEMONSTRATIVO DA DESPESA POR ORGAO E FUNCOES
ANEXO 9, DA LEI N. 4320/64 - EMPRESAS ESTATAIS DEPENDENTES
RECURSOS DE TODAS AS FONTES - EXERCICIO DE 2002

EM R$

ORGAOS / UNIDADES ORCAMENTARIAS	FUNCOES	VALOR
TRABALHO		9.462.561,25
HABITACAO		10.895.966,02
AGRICULTURA		191.255.362,74
COMERCIO E SERVICOS		6.741.709,30
TOTAL GERAL DAS FUNCOES		218.355.599,31

ESTADO DE SANTA CATARINA
SECRETARIA DE ESTADO DA FAZENDA
DIRETORIA DE ORCAMENTACAO

DEMONSTRATIVO DA DESPESA POR ORGAO E FUNCOES
ANEXO 9, DA LEI N. 4320/64 - FUNDACOES
RECURSOS DE TODAS AS FONTES - EXERCICIO DE 2002

EM R$

ORGAOS / UNIDADES ORCAMENTARIAS	FUNCOES	VALOR
GABINETE GOVERNADOR ESTADO		
FUNDACAO CIENCIA E TECNOLOGIA	CIENCIA E TECNOLOGIA	12.900.360,04
TOTAL		12.900.360,04
SEC EST EDUCACAO DESPORTO		
FUNDACAO CAT EDUC ESPECIAL	EDUCACAO	6.818.941,92
FUNDACAO UNIV EST STA CATARINA	EDUCACAO	96.376.283,27
FUNDACAO CAT DESPORTOS	DESPORTO E LAZER	4.382.634,37
TOTAL		107.577.859,56
SEC EST DES URB MEIO AMBIENTE		
FUNDACAO MEIO AMBIENTE	ADMINISTRACAO	11.051.058,89
	GESTAO AMBIENTAL	2.048.901,10
	ENCARGOS ESPECIAIS	43.386,87
TOTAL		13.143.346,86
SECR ESTADO DE GOVERNO		
FUND CATARINENSE CULTURA	CULTURA	7.123.241,59
TOTAL		7.123.241,59
TOTAL GERAL		140.744.808,05

ESTADO DE SANTA CATARINA
SECRETARIA DE ESTADO DA FAZENDA
DIRETORIA DE ORCAMENTACAO

DEMONSTRATIVO DA DESPESA POR ORGAO E FUNCOES
ANEXO 9, DA LEI N. 4320/64 - FUNDACOES
RECURSOS DE TODAS AS FONTES - EXERCICIO DE 2002

EM R$

ORGAOS / UNIDADES ORCAMENTARIAS	FUNCOES	VALOR
ADMINISTRACAO		11.051.058,89
EDUCACAO		103.195.225,19
CULTURA		7.123.241,59
GESTAO AMBIENTAL		2.048.901,10
CIENCIA E TECNOLOGIA		12.900.360,04
DESPORTO E LAZER		4.382.634,37
ENCARGOS ESPECIAIS		43.386,87
TOTAL GERAL DAS FUNCOES		140.744.808,05

ESTADO DE SANTA CATARINA
SECRETARIA DE ESTADO DA FAZENDA
DIRETORIA DE ORCAMENTACAO

DEMONSTRATIVO DA DESPESA POR ORGAO E FUNCOES
ANEXO 9, DA LEI N. 4320/64 - FUNDOS
RECURSOS DE TODAS AS FONTES - EXERCICIO DE 2002

EM R$

ORGAOS / UNIDADES ORCAMENTARIAS	FUNCOES	VALOR
TRIBUNAL DE JUSTICA DO ESTADO		
FUNDO REAPAREL. JUSTICA	JUDICIARIA	22.611.146,55
TOTAL		22.611.146,55
MINISTERIO PUBLICO		
FUNDO ESP.CENTRO EST.APERF.MP	ESSENCIAL A JUSTICA	138.945,09
TOTAL		138.945,09
GABINETE GOVERNADOR ESTADO		
FUNDO ESP JUR REAPARELHAMENTO	ESSENCIAL A JUSTICA	1.262.237,98
	ADMINISTRACAO	102.238,54
FUNDO EST DEFESA CIVIL	SEGURANCA PUBLICA	12.313.879,02
TOTAL		13.678.355,54
SEC EST DESENV RUR AGR		
FUNDO TERRAS SANTA CATARINA	AGRICULTURA	728.074,08
FUNDO ROT EST PESQ AGROP SC	AGRICULTURA	11.754.694,00
FUNDO EST DESENV RURAL	AGRICULTURA	34.486.517,02
TOTAL		46.969.285,10
SEC EST EDUCACAO DESPORTO		
FUNDESC	DESPORTO E LAZER	3.025.049,29
TOTAL		3.025.049,29
SEC EST DES SOC FAMILIA		
FUNDO EST HABITACAO POPULAR	HABITACAO	1.490.604,61
FUNDO INF E ADOLESCENCIA	ASSISTENCIA SOCIAL	1.232.266,96
FUNDO EST.ASSITENCIA SOCIAL	ASSISTENCIA SOCIAL	6.775.688,30
TOTAL		9.498.559,87
SEC EST ADMINISTRACAO		
FUNDO ROTATIVO MATERIAL	ADMINISTRACAO	4.164.553,21
TOTAL		4.164.553,21
SEC DE ESTADO DA SAUDE		
FUNDO ESTADUAL SAUDE	SAUDE	349.308.011,36
TOTAL		349.308.011,36
SEC EST SEGUR PUBLICA		
FUNDO MELHORIA SEG PUBLICA	SEGURANCA PUBLICA	57.848.025,27
TOTAL		57.848.025,27
SEC EST FAZENDA		
FUNDO APOIO DES EMPR SC	INDUSTRIA	185.296,93
TOTAL		185.296,93
SEC EST TRANSP OBRAS		
FUNDO ESTADUAL TRANSPORTES	TRANSPORTE	2.022.841,44
TOTAL		2.022.841,44

ESTADO DE SANTA CATARINA
SECRETARIA DE ESTADO DA FAZENDA
DIRETORIA DE ORCAMENTACAO

DEMONSTRATIVO DA DESPESA POR ORGAO E FUNCOES
ANEXO 9, DA LEI N. 4320/64 - FUNDOS
RECURSOS DE TODAS AS FONTES - EXERCICIO DE 2002

EM R$

ORGAOS / UNIDADES ORCAMENTARIAS	FUNCOES	VALOR
SEC EST DES URB MEIO AMBIENTE		
FUNDO ESP PROT M AMBIENTE	GESTAO AMBIENTAL	381.104,80
FUNDO EST RECURSOS HIDRICOS	GESTAO AMBIENTAL	2.074.338,55
TOTAL		2.455.443,35
SEC EST JUST CIDADANIA		
FUNDO ROT PENIT CURITIBANOS	DIREITOS DA CIDADANIA	179.064,70
FUNDO ROT PENIT FLORIANOPOLIS	DIREITOS DA CIDADANIA	186.260,86
FUNDO ROT PENIT CHAPECO	DIREITOS DA CIDADANIA	336.688,26
FUNDO PENIT.EST.SANTA CATARINA	DIREITOS DA CIDADANIA	24.869.956,42
TOTAL		25.571.970,24
POLICIA MILITAR		
FUNDO MELHORIA PM	SEGURANCA PUBLICA	50.605.014,66
TOTAL		50.605.014,66
SECR ESTADO DE GOVERNO		
FUNDO EST.INCENTIVO A CULTURA	CULTURA	1.582.497,09
TOTAL		1.582.497,09
TOTAL GERAL		589.664.994,99

ESTADO DE SANTA CATARINA
SECRETARIA DE ESTADO DA FAZENDA
DIRETORIA DE ORCAMENTACAO

DEMONSTRATIVO DA DESPESA POR ORGAO E FUNCOES
ANEXO 9, DA LEI N. 4320/64 - FUNDOS
RECURSOS DE TODAS AS FONTES - EXERCICIO DE 2002

EM R$

ORGAOS / UNIDADES ORCAMENTARIAS	FUNCOES	VALOR
JUDICIARIA		22.611.146,55
ESSENCIAL A JUSTICA		1.401.183,07
ADMINISTRACAO		4.266.791,75
SEGURANCA PUBLICA		120.766.918,95
ASSISTENCIA SOCIAL		8.007.955,26
SAUDE		349.308.011,36
CULTURA		1.582.497,09
DIREITOS DA CIDADANIA		25.571.970,24
HABITACAO		1.490.604,61
GESTAO AMBIENTAL		2.455.443,35
AGRICULTURA		46.969.285,10
INDUSTRIA		185.296,93
TRANSPORTE		2.022.841,44
DESPORTO E LAZER		3.025.049,29
TOTAL GERAL DAS FUNCOES		589.664.994,99

COMPARATIVO DA RECEITA ORÇADA COM A ARRECADADA - CONSOLIDADO DA ADMINISTRAÇÃO DIRETA E INDIRETA

ANEXO 10, DA LEI Nº 4.320/64

EXERCÍCIO DE 2002

ITEM	TÍTULOS	ORÇADA	ARRECADADA	DIFERENÇA PARA +	DIFERENÇA PARA -
0000.00.00.00	RECEITA ORÇAMENTÁRIA	9.343.787.208,00	7.014.164.983,51	-	2.329.622.224,49
1000.00.00.00	RECEITAS CORRENTES	6.780.809.520,00	5.695.536.754,21	-	1.085.272.765,79
1100.00.00.00	RECEITAS TRIBUTÁRIAS	4.273.212.825,00	3.852.972.585,69	-	420.240.239,31
1110.00.00.00	IMPOSTOS	4.196.569.166,00	3.760.073.524,14	-	436.495.641,86
1112.00.00.00	IMPOSTOS SOBRE O PATRIMÔNIO E A RENDA	396.425.300,00	391.444.750,56	-	4.980.549,44
1112.03.00.00	I.T.B.I.	130.600,00	227.870,85	97.270,85	-
1112.03.01.00	I.T.B.I. ESTADUAL	65.300,00	113.935,54	48.635,54	-
1112.03.02.00	I.T.B.I. MUNICIPAL	65.300,00	113.935,31	48.635,31	-
1112.04.00.00	IMPOSTO S/A RENDA PROV. DE QUALQUER NATUREZA	154.223.000,00	148.323.482,52	-	5.899.517,48
1112.04.30.00	RETIDO NAS FONTES - I.R.R.F.	154.223.000,00	148.323.482,52	-	5.899.517,48
1112.05.00.00	I.P.V.A.	232.277.200,00	231.673.860,63	-	603.339,37
1112.05.01.00	I.P.V.A. ESTADUAL	116.138.600,00	115.839.867,61	-	298.732,39
1112.05.02.00	I.P.V.A. MUNICIPAL	116.138.600,00	115.833.993,02	-	304.606,98
1112.07.00.00	I.T.C.M.D.	9.794.500,00	11.219.536,56	1.425.036,56	-
1113.00.00.00	IMPOSTOS SOBRE A PRODUÇÃO E A CIRCULAÇÃO	3.800.143.866,00	3.368.628.773,58	-	431.515.092,42
1113.02.00.00	I.C.M.S.	3.800.143.866,00	3.798.879.313,84	-	1.264.552,16
1113.02.01.00	I.C.M.S. ESTADUAL	2.413.581.800,00	2.831.859.161,25	418.277.361,25	-
1113.02.02.00	I.C.M.S. MUNICIPAL	804.527.266,00	943.922.175,40	139.394.909,40	-
1113.02.03.00	COTA ESTADO/FUNDEF	425.926.200,00	-	-	425.926.200,00
1113.02.04.00	COTA MUNICÍPIO/FUNDEF	141.975.400,00	-	-	141.975.400,00
1113.02.05.00	REFIS - I.C.M.S ESTADUAL	9.009.915,00	17.327.211,77	8.317.296,77	-
1113.02.06.00	REFIS - I.C.M.S. MUNICIPAL	3.003.305,00	5.770.765,42	2.767.460,42	-
1113.02.07.00	REFIS - I.C.M.S. - COTA ESTADUAL - FUNDEF	1.589.985,00	-	-	1.589.985,00
1113.02.08.00	REFIS - I.C.M.S. - COTA MUNICIPAL - FUNDEF	529.995,00	-	-	529.995,00
1113.03.00.00	DEDUÇÃO DE RECEITA - FUNDEF I.C.M.S.	-	(430.250.540,26)	-	430.250.540,26
1120.00.00.00	TAXAS	76.643.659,00	92.899.061,55	16.255.402,55	-
1121.00.00.00	TAXAS PELO EXERCÍCIO DO PODER DE POLÍCIA	500,00	492.716,59	492.216,59	-
1121.01.00.00	TAXA DE PREVENÇÃO CONTRA SINISTRO	-	492.716,59	492.716,59	-
1121.04.00.00	TAXA DE FISCALIZAÇÃO DE SORTEIO	500,00	-	-	500,00
1122.00.00.00	TAXAS PELA PRESTAÇÃO DE SERVIÇOS	76.643.159,00	92.406.344,96	15.763.185,96	-
1122.01.00.00	TAXA JUDICIÁRIA	1.000.000,00	1.037.557,04	37.557,04	-

COMPARATIVO DA RECEITA ORÇADA COM A ARRECADADA - CONSOLIDADO DA ADMINISTRAÇÃO DIRETA E INDIRETA

ANEXO 10, DA LEI Nº 4.320/64

EXERCÍCIO DE 2002

ITEM	TÍTULOS	ORÇADA	ARRECADADA	DIFERENÇA PARA +	DIFERENÇA PARA -
1122.04.00.00	TAXA DE SEG. OSTENSIVA CONTRA DELITOS	-	3.677,82	3.677,82	-
1122.05.00.00	TAXA DE SERVIÇOS GERAIS	75.643.159,00	90.887.732,93	15.244.573,93	-
1122.05.01.00	ATOS DA ADMINISTRAÇÃO EM GERAL	5.784.400,00	3.936.416,14	-	1.847.983,86
1122.05.02.00	ATOS DA DA SAÚDE PÚBLICA	1.226.500,00	525.496,17	-	701.004,83
1122.05.03.00	ATOS DA SEC. ESTADO DA SEGURANÇA PÚBLICA	68.632.259,00	85.979.884,51	17.347.625,51	-
1122.05.04.00	ATOS DA POLÍCIA MILITAR	-	445.163,28	445.163,28	-
1122.05.05.00	ATOS SEDRA	-	773,83	773,83	-
1122.06.00.00	ATOS DE APOSENT. AUX. JUSTIÇA	-	4,00	4,00	-
1122.08.00.00	TAXA DE SEGURANÇA PREVENTIVA	-	477.373,17	477.373,17	-
1200.00.00.00	RECEITAS DE CONTRIBUIÇÕES	302.750.000,00	244.693.537,29	-	58.056.462,71
1210.00.00.00	CONTRIBUIÇÕES SOCIAIS	302.750.000,00	244.693.537,29	-	58.056.462,71
1210.01.00.00	CONTRIBUIÇÃO ESTADO	23.750.000,00	24.084.881,70	334.881,70	-
1210.01.02.00	CONTRIBUIÇÃO PATRONAL PLANO DE SAÚDE	23.750.000,00	24.084.881,70	334.881,70	-
1210.02.00.00	QUOTA DE PREVIDÊNCIA ESTADUAL	50.177.000,00	89.717.774,67	39.540.774,67	-
1210.03.00.00	QUOTA DE PREVIDÊNCIA MUNICIPAL	1.000.000,00	873.401,75	-	126.598,25
1210.04.00.00	CONTRIBUIÇÃO DE ASSOCIADOS ESTADUAIS	161.750.000,00	126.477.014,18	-	35.272.985,82
1210.04.01.00	CONTRIBUIÇÃO ASSOC. PREVIDÊNCIA DE SOCIAL	136.000.000,00	102.105.406,47	-	33.894.593,53
1210.04.02.00	CONTRIBUIÇÃO ASSOC. PLANO DE SAÚDE	23.750.000,00	24.371.607,71	621.607,71	-
1210.05.00.00	CONTRIBUIÇÃO DE ASSOCIADOS MUNICIPAIS	2.000.000,00	1.867.613,22	-	132.386,78
1210.06.00.00	CONTRIBUIÇÃO DOS AUXILIARES DA JUSTIÇA	500.000,00	1.069.718,19	569.718,19	-
1210.07.00.00	CONTRIBUIÇÃO DE ASSOCIADOS FACULTATIVOS	10.000,00	769,50	-	9.230,50
1210.08.00.00	CONTRIBUIÇÃO DE ASSOCIADOS VOLUNTÁRIOS	20.000,00	229.146,58	209.146,58	-
1210.09.00.00	CONTRIBUIÇÃO DE PENSIONISTAS	320.000,00	373.217,50	53.217,50	-
1210.10.00.00	QUOTA APOSENTADORIA PENSÕES/LFT	63.223.000,00	-	-	63.223.000,00
1300.00.00.00	RECEITA PATRIMONIAL	34.966.876,00	67.084.553,24	32.117.677,24	-
1310.00.00.00	RECEITA IMOBILIÁRIA	1.073.342,00	1.312.279,22	238.937,22	-
1311.00.00.00	ALUGUÉIS	516.822,00	646.268,31	129.446,31	-
1312.00.00.00	ARRENDAMENTOS	554.420,00	609.528,05	55.108,05	-
1319.00.00.00	OUTRAS RECEITAS IMOBILIÁRIAS	2.100,00	56.482,86	54.382,86	-
1320.00.00.00	RECEITAS DE VALORES MOBILIÁRIOS	33.637.034,00	65.265.776,40	31.628.744,40	-
1321.00.00.00	TÍTULOS DA DÍV. AGRÁRIA DO INCRA-GOV. SC	-	36.204,28	36.204,28	-

COMPARATIVO DA RECEITA ORÇADA COM A ARRECADADA - CONSOLIDADO DA ADMINISTRAÇÃO DIRETA E INDIRETA

ANEXO 10, DA LEI Nº 4.320/64

EXERCÍCIO DE 2002

ITEM	TÍTULOS	ORÇADA	ARRECADADA	DIFERENÇA PARA +	DIFERENÇA PARA -
1322.00.00.00	DIVIDENDOS	44.550,00	3.446.518,68	3.401.968,68	-
1322.02.00.00	BESC S/A	10.000,00	-	-	10.000,00
1322.03.00.00	BANCO DO BRASIL S/A	7.000,00	-	-	7.000,00
1322.04.00.00	TELESC	23.550,00	18.147,77	-	5.402,23
1322.05.00.00	TELEBRAS	1.000,00	917,16	-	82,84
1322.06.00.00	CIASC S/A	3.000,00	-	-	3.000,00
1322.07.00.00	TELE SUDESTE	-	397,57	397,57	-
1322.08.00.00	TELESP	-	6.395,47	6.395,47	-
1322.10.00.00	BRASIL TELECOM-PARTICIPAÇÃO	-	340,90	340,90	-
1322.11.00.00	BADESC S/A	-	3.405.000,00	3.405.000,00	-
1322.12.00.00	TELE NORTE LESTE PARTICIPAÇÕES	-	15.169,62	15.169,62	-
1322.13.00.00	TELE CENTRO OESTE	-	150,19	150,19	-
1325.00.00.00	REMUNERAÇÃO DE DEPÓSITOS BANCÁRIOS	33.592.484,00	61.783.055,44	28.190.571,44	-
1325.01.00.00	REM. DE DEP. BANCÁRIOS - ASSEMB. LEGISLATIVA	-	182.874,39	182.874,39	-
1325.02.00.00	REM. DE DEP. BANCÁRIOS - TRIBUNAL DE CONTAS	-	1.686.248,90	1.686.248,90	-
1325.03.00.00	REM. DE DEPÓSITOS BANCÁRIOS - JUDICIÁRIO	13.500.000,00	23.372.918,87	9.872.918,87	-
1325.04.00.00	REM. DE DEP. BANCÁRIOS DO FUNDO JUDICIÁRIO	1.800.000,00	1.782.074,18	-	17.925,82
1325.05.00.00	REM. DE DEP. BANCÁRIOS - MINISTÉRIO PÚBLICO	-	782.746,07	782.746,07	-
1325.06.00.00	REM. DE DEP. BANCÁRIOS DO FDO MINISTÉRIO PÚBLICO	120.000,00	85.823,50	-	34.176,50
1325.07.00.00	REM. DEP. BANC. - REC. DISPONÍVEIS - ADM. DIRETA	8.773.800,00	7.258.895,81	-	1.514.904,19
1325.08.00.00	REM. DEP. BANC. - REC. VINCULADOS - ADM. DIRETA	-	12.928.530,38	12.928.530,38	-
1325.09.00.00	REM. DE DEP. BANC. DISPONÍVEL - ENT. AUTARQUIAS	730.000,00	2.277.306,01	1.547.306,01	-
1325.10.00.00	REM. DEP. BANC. - REC. VINCULADOS - AUTARQUIAS	920.000,00	848.050,12	-	71.949,88
1325.11.00.00	REM. DE DEP. BANC. DISPONÍVEL - FUNDAÇÕES	5.175.000,00	1.074.309,36	-	4.100.690,64
1325.12.00.00	REM. DE DEP. BANC. VINCULADO - FUNDAÇÕES	-	15.209,20	15.209,20	-
1325.13.00.00	REM. DE DEP. BANC. DISPONÍVEL - FUNDOS	1.831.500,00	4.218.942,27	2.387.442,27	-
1325.14.00.00	REM. DEP. BANC. - REC. VINCULADOS - FUNDOS	380.000,00	4.134.830,52	3.754.830,52	-
1325.15.00.00	REM. DE DEP. BANC. DISPONÍVEL - EMPRESAS	-	3.989,43	3.989,43	-
1325.16.00.00	REM. DE DEP. BANC. VINCULADOS - EMPRESAS	362.184,00	145.981,70	-	216.202,30
1325.17.00.00	REND. PENSÕES E APOSENTADORIAS (58-5)/IPESC	-	72.227,86	72.227,86	-
1325.18.00.00	REND. PLANO SAÚDE (33-0)/IPESC	-	612.778,94	612.778,94	-

COMPARATIVO DA RECEITA ORÇADA COM A ARRECADADA - CONSOLIDADO DA ADMINISTRAÇÃO DIRETA E INDIRETA

ANEXO 10, DA LEI Nº 4.320/64

EXERCÍCIO DE 2002

ITEM	TÍTULOS	ORÇADA	ARRECADADA	DIFERENÇA PARA +	DIFERENÇA PARA -
1325.19.00.00	REND. OBRIGAÇÕES PATRONAIS (59-3)/IPESC	-	25.641,27	25.641,27	-
1325.20.00.00	REND. CONTA MOVIMENTO/POUPANÇA/IPESC	-	273.676,66	273.676,66	-
1390.00.00.00	OUTRAS RECEITAS PATRIMONIAIS	256.500,00	506.495,62	249.995,62	-
1400.00.00.00	RECEITA AGROPECUÁRIA	1.645.719,00	1.172.822,60	-	472.896,40
1410.00.00.00	RECEITA DA PRODUÇÃO VEGETAL	502.019,00	394.605,22	-	107.413,78
1420.00.00.00	RECEITA DA PRODUÇÃO ANIMAL E DERIVADOS	651.816,00	564.597,72	-	87.218,28
1490.00.00.00	OUTRAS RECEITAS AGROPECUÁRIAS	491.884,00	213.619,66	-	278.264,34
1500.00.00.00	RECEITA INDUSTRIAL	12.249.763,00	11.610.263,08	-	639.499,92
1520.00.00.00	RECEITA DA INDUSTRIA DE TRANSFORMAÇÃO	3.220.000,00	3.318.897,48	98.897,48	-
1530.00.00.00	RECEITA DA INDÚSTRIA DE CONSTRUÇÃO	9.029.763,00	8.291.365,60	-	738.397,40
1600.00.00.00	RECEITA DE SERVIÇOS	129.085.134,00	82.813.595,89	-	46.271.538,11
1600.01.00.00	SERVIÇOS COMERCIAIS	367.000,00	355.718,71	-	11.281,29
1600.02.00.00	SERVIÇOS FINANCEIROS	15.020.000,00	2.850,76	-	15.017.149,24
1600.03.00.00	SERVIÇOS DE TRANSPORTES	9.016.845,00	11.055.092,12	2.038.247,12	-
1600.05.00.00	SERVIÇOS DE SAÚDE	8.687.000,00	4.303.619,10	-	4.383.380,90
1600.06.00.00	SERVIÇOS PORTUÁRIOS	9.000.000,00	10.755.894,29	1.755.894,29	-
1600.07.00.00	SERVIÇOS DE ARMAZENAGEM	12.100.000,00	14.539.295,10	2.439.295,10	-
1600.12.00.00	SERVIÇOS TECNOLÓGICO	5.004.918,00	371.751,31	-	4.633.166,69
1600.13.00.00	SERVIÇOS ADMINISTRATIVOS	6.201.183,00	8.709.380,40	2.508.197,40	-
1600.14.00.00	SERVIÇO DE INSPEÇÃO E FISCALIZAÇÃO	9.540.000,00	3.066.666,45	-	6.473.333,55
1600.15.00.00	SERVIÇOS DE METEOROLOGIA	18.000,00	86.475,76	68.475,76	-
1600.16.00.00	SERVIÇOS EDUCACIONAIS	25.159.000,00	9.284.369,85	-	15.874.630,15
1600.17.00.00	SERVIÇO AGROPECUÁRIO	2.598.753,00	135.880,38	-	2.462.872,62
1600.18.00.00	SERV. REPARAÇÃO, MANUTENÇÃO E INTALAÇÃO	-	1.860,00	1.860,00	-
1600.19.00.00	SERVIÇOS RECREATIVOS E CULTURAIS	250.000,00	245.647,91	-	4.352,09
1600.20.00.00	SERV. DE CONSULTORIA, ASSIST. TÉCNICA E ANÁLISE	1.031.562,00	576.760,31	-	454.801,69
1600.22.00.00	SERVIÇOS DE ESTUDOS E PESQUISAS	308.000,00	125.177,11	-	182.822,89
1600.24.00.00	SERVIÇOS DO REGISTRO DO COMÉRCIO	6.565.250,00	4.277.979,94	-	2.287.270,06
1600.99.00.00	OUTROS SERVIÇOS	18.217.623,00	14.919.176,39	-	3.298.446,61
1700.00.00.00	TRANSFERÊNCIAS CORRENTES	1.824.141.055,00	1.250.857.715,55	-	573.283.339,45
1720.00.00.00	TRANSFERÊNCIAS INTERGOVERNAMENTAIS	1.003.201.775,00	1.207.093.826,35	203.892.051,35	-

COMPARATIVO DA RECEITA ORÇADA COM A ARRECADADA - CONSOLIDADO DA ADMINISTRAÇÃO DIRETA E INDIRETA

ANEXO 10, DA LEI Nº 4.320/64

EXERCÍCIO DE 2002

ITEM	TÍTULOS	ORÇADA	ARRECADADA	DIFERENÇA PARA +	DIFERENÇA PARA -
1721.00.00.00	TRANSFERÊNCIAS DA UNIÃO	915.890.900,00	761.636.660,64	-	154.254.239,36
1721.01.00.00	PARTICIPAÇÃO NA RECEITA DA UNIÃO	532.182.155,00	465.497.186,27	-	66.684.968,73
1721.01.01.00	F.P.E.	219.152.780,00	227.070.044,65	7.917.264,65	-
1721.01.01.01	COTA-PARTE ESTADO	219.152.780,00	267.141.228,89	47.988.448,89	-
1721.01.01.02	DEDUÇÃO DE RECEITA - FUNDEF F.P.E.	-	(40.071.184,24)	-	40.071.184,24
1721.01.03.00	COTA-PARTE DO FUNDO ESPECIAL PETROBRÁS	549.275,00	620.603,28	71.328,28	-
1721.01.12.00	COTA-PARTE DO I.P.I. EXPORTAÇÃO	217.480.100,00	157.310.164,01	-	60.169.935,99
1721.01.12.01	COTA-PARTE DO I.P.I. EXPORTAÇÃO - ESTADUAL	156.218.100,00	132.938.166,57	-	23.279.933,43
1721.01.12.02	COTA-PARTE DO I.P.I. EXPORTAÇÃO - MUNICIPAL	52.072.700,00	44.312.722,15	-	7.759.977,85
1721.01.12.03	COTA FUNDEF/I.P.I. MUNICIPAL	9.189.300,00	-	-	9.189.300,00
1721.01.12.04	DEDUÇÃO DE RECEITA - FUNDEF - I.P.I.	-	(19.940.724,71)	-	19.940.724,71
1721.01.30.00	COTA-PARTE DO SALÁRIO EDUCAÇÃO	95.000.000,00	80.496.374,33	-	14.503.625,67
1721.09.00.00	OUTRAS TRANSFERÊNCIAS DA UNIÃO	383.708.745,00	296.139.474,37	-	87.569.270,63
1721.09.01.00	TRANSF. FIN. EST., DF E MUNICÍPIOS LEI N.º 87/96	119.390.745,00	106.463.365,08	-	12.927.379,92
1721.09.02.00	DEDUÇÃO DE RECEITA - FUNDEF - LC 87/96	-	(15.969.504,72)	-	15.969.504,72
1721.09.48.00	GESTÃO PLENA ESTADUAL	260.988.000,00	193.433.509,80	-	67.554.490,20
1721.09.99.00	DEMAIS TRANSFERÊNCIAS DA UNIÃO	3.330.000,00	12.212.104,21	8.882.104,21	-
1723.00.00.00	TRANSFERÊNCIAS DOS MUNICÍPIOS	-	117.005,80	117.005,80	-
1724.00.00.00	TRANSFERÊNCIAS MULTIGOVERNAMENTAIS	87.310.875,00	445.340.159,91	358.029.284,91	-
1724.01.00.00	TRANSFERÊNCIAS DE RECURSOS DO FUNDEF	87.310.875,00	445.340.159,91	358.029.284,91	-
1724.01.01.00	F.P.E./FUNDEF - ESTADUAL	38.674.020,00	94.910.967,81	56.236.947,81	-
1724.01.02.00	I.P.I./FUNDEF - ESTADUAL	27.567.900,00	15.009.516,49	-	12.558.383,51
1724.01.03.00	LC 87/96/FUNDEF - ESTADUAL	21.068.955,00	12.570.324,99	-	8.498.630,01
1724.01.04.00	I.C.M.S./FUNDEF - ESTADUAL	-	322.849.350,62	322.849.350,62	-
1730.00.00.00	TRANSFERÊNCIAS DE INSTITUIÇÕES PRIVADAS	370.000,00	-	-	370.000,00
1760.00.00.00	TRANSFERÊNCIAS DE CONVÊNIOS	820.569.280,00	43.763.889,20	-	776.805.390,80
1761.00.00.00	TRANSF. CONV. DA UNIÃO E DE S. ENTIDADES	805.074.824,00	39.388.431,54	-	765.686.392,46
1762.00.00.00	TRANSF. CONV. EST. E DO D.F. E DE SUAS ENTIDADES	13.200.000,00	2.578.400,45	-	10.621.599,55
1763.00.00.00	TRANSF. CONV. UNIÃO E DE SUAS ENTIDADES	1.535.312,00	1.711.019,96	175.707,96	-
1764.00.00.00	TRANSF. CONV. DE INSTITUIÇÕES PRIVADAS	759.144,00	86.037,25	-	673.106,75
1900.00.00.00	OUTRAS RECEITAS CORRENTES	202.758.148,00	184.331.680,87	-	18.426.467,13

COMPARATIVO DA RECEITA ORÇADA COM A ARRECADADA - CONSOLIDADO DA ADMINISTRAÇÃO DIRETA E INDIRETA

ANEXO 10, DA LEI Nº 4.320/64

EXERCÍCIO DE 2002

ITEM	TÍTULOS	ORÇADA	ARRECADADA	DIFERENÇA PARA +	DIFERENÇA PARA -
1910.00.00.00	MULTAS E JUROS DE MORA	112.097.083,00	98.252.934,80	-	13.844.148,20
1911.00.00.00	MULTAS E JUROS DE MORA DOS TRIBUTOS	50.937.620,00	57.321.505,63	6.383.885,63	-
1911.01.00.00	MULTAS E JUROS DE MORA DO I.C.M.S	31.780.666,00	32.052.599,65	271.933,65	-
1911.01.01.00	I.C.M.S ESTADUAL	20.260.175,00	24.042.681,58	3.782.506,58	-
1911.01.02.00	I.C.M.S. MUNICIPAL	6.753.391,00	8.009.918,07	1.256.527,07	-
1911.01.03.00	COTA ESTADO/FUNDEF	3.575.325,00	-	-	3.575.325,00
1911.01.04.00	COTA MUNICÍPIO/FUNDEF	1.191.775,00	-	-	1.191.775,00
1911.02.00.00	MULTAS E JUROS DE MORA DO I.P.V.A .	10.036.200,00	10.354 039,65	317.839,65	-
1911.02.01.00	I.P.V.A. ESTADUAL	5.018 100,00	5 179.203,18	161.103,18	-
1911.02.02.00	I.P.V.A. MUNICIPAL	5.018.100,00	5.174.836,47	156.736,47	-
1911.03.00.00	MULTAS E JUROS DE MORA DE OUTROS IMPOSTOS	314.200,00	265.959,99	-	48.240,01
1911.03.01.00	I.T.B.I. ESTADUAL	16.600,00	16.708,69	108,69	-
1911.03.02.00	I.T.B.I. MUNICIPAL	16.600,00	16.708,47	108,47	-
1911.03.04.00	I.T.C.M.D.	281.000,00	232 542,83	-	48.457,17
1911.04.00.00	MULTAS E JUROS DE MORA DA DÍv. ATIVA	7.671.953,00	5.694.278,07	-	1.977.674,93
1911.04.01.00	I.C.M.S. ESTADUAL	4.885.375,00	4.205.047,64	-	680.327,36
1911.04.02.00	I.C.M.S. MUNICIPAL	1.628.458,00	1.399.428,03	-	229.029,97
1911.04.03.00	COTA ESTADO/FUNDEF	862.125,00	-	-	862.125,00
1911.04.04.00	COTA MUNICÍPIO/FUNDEF	287.375,00	-	-	287.375,00
1911.04 05.00	I.P.V.A. ESTADUAL	4.310,00	44.375,13	40.065,13	-
1911.04.06.00	I.P.V.A. MUNICIPAL	4.310,00	44.373,17	40.063,17	-
1911.04.10.00	I.T.C.M.D.	-	1.054,10	1.054,10	-
1911.05.00.00	MULTAS E JUROS DE MORA DAS TAXAS	3.935,00	1.631,30	-	2.303,70
1911.05.01.00	ATOS DA ADMINISTRAÇÃO EM GERAL - 2119	3.935,00	1.619,47	-	2.315,53
1911.05.05.00	TAXA JUDICIÁRIA - 2119	-	11,83	11,83	-
1911.06 00.00	MULTAS E JUROS DE MORA DO I.C.M.S. R E F I S	1.130.666,00	8.952.998,97	7.822.330,97	-
1911.06.01.00	I.C.M.S. ESTADUAL	720.800,00	6.716.907,32	5.996.107,32	-
1911 06.02.00	I.C.M.S. MUNICIPAL	240.266,00	2.236.089,65	1.995.823,65	-
1911.06.03.00	COTA ESTADO/FUNDEF	127.200,00	-	-	127.200,00
1911.06.04.00	COTA MUNICÍPIO/FUNDEF	42.400,00	-	-	42.400,00
1919.00.00 00	MULTAS DE OUTRAS ORIGENS	61.159.463,00	40.931.429,17	-	20.228.033,83

COMPARATIVO DA RECEITA ORÇADA COM A ARRECADADA - CONSOLIDADO DA ADMINISTRAÇÃO DIRETA E INDIRETA

ANEXO 10, DA LEI Nº 4.320/64

EXERCÍCIO DE 2002

ITEM	TÍTULOS	ORÇADA	ARRECADADA	DIFERENÇA PARA +	DIFERENÇA PARA -
1920.00.00.00	INDENIZAÇÕES E RESTITUIÇÕES	22.037.627,00	29.092.502,52	7.054.875,52	-
1921.00.00.00	INDENIZAÇÕES	14.045.000,00	19.080.699,81	5.035.699,81	-
1921.01.00.00	COMP. FINANC. UTILIZAÇÃO DOS RECURSOS HÍDRICOS	3.000.000,00	4.503.905,21	1.503.905,21	-
1921.02.00.00	COMP. FINANC. UTILIZAÇÃO DOS RECURSOS MINERAIS	3.000.000,00	1.206.944,58	-	1.793.055,42
1921.04.00.00	COMP. FINANCEIRA PREVIDENCIÁRIA - LEI 9.796	-	12.961.855,03	12.961.855,03	-
1921.09.00.00	OUTRAS INDENIZAÇÕES	8.045.000,00	407.994,99	-	7.637.005,01
1922.00.00.00	RESTITUIÇÕES	7.992.627,00	10.011.802,71	2.019.175,71	-
1930.00.00.00	RECEITA DA DÍVIDA ATIVA	34.293.673,00	13.865.098,46	-	20.428.574,54
1931.00.00.00	RECEITA DA DÍVIDA ATIVA TRIBUTÁRIA	34.155.473,00	13.579.312,28	-	20.576.160,72
1931.01.00.00	DÍVIDA ATIVA DO I.C.M.S	34.040.933,00	12.861.811,22	-	21.179.121,78
1931.01.01.00	DÍVIDA ATIVA DO I.C.M.S. ESTADUAL	21.701.095,00	9.647.611,93	-	12.053.483,07
1931.01.02.00	DÍVIDA ATIVA DO I.C.M.S. MUNICIPAL	7.233.698,00	3.214.199,29	-	4.019.498,71
1931.01.03.00	DÍVIDA ATIVA COTA ESTADUAL/FUNDEF	3.829.605,00	-	-	3.829.605,00
1931.01.04.00	DÍVIDA ATIVA COTA MUNICIPAL/FUNDEF	1.276.535,00	-	-	1.276.535,00
1931.02.00.00	DÍVIDA ATIVA DO I.P.V.A.	22.320,00	227.386,34	205.066,34	-
1931.02.01.00	DÍVIDA ATIVA DO I.P.V.A. ESTADUAL	11.160,00	114.157,76	102.997,76	-
1931.02.02.00	DÍVIDA ATIVA DO I.P.V.A. MUNICIPAL	11.160,00	113.228,58	102.068,58	-
1931.03.00.00	DÍVIDA ATIVA DO I.T.C M.D.	5.420,00	1.501,72	-	3.918,28
1931.08.00.00	DÍV.ATIVA MULTAS P/INFR. OBRIGAÇÕES ACESSÓRIAS	86.800,00	488.613,00	401.813,00	-
1932.00.00.00	RECEITA DA DÍVIDA ATIVA NÃO TRIBUTÁRIA	138.200,00	285.786,18	147.586,18	-
1990.00.00.00	RECEITAS DIVERSAS	34.329.765,00	43.121.145,09	8.791.380,09	-
1990.01.00.00	CUSTAS DE ESCRIVANIAS JUDICIAIS	13.600.000,00	19.074.227,01	5.474.227,01	-
1990.02.00.00	CUSTAS DE ESCRIVANIAS EXTRA-JUDICIAIS	5.500.000,00	6.289.716,35	789.716,35	-
1990.03.00.00	SELO FISCALIZAÇÃO ATOS NOTATOR. E REGISTROS	3.600.000,00	3.568.312,81	-	31.687,19
1990.04.00.00	TAXA DE PUBLICAÇÃO	-	1.001,00	1.001,00	-
1990.05.00.00	MULTA CONTRATUAL	-	16.311,46	16.311,46	-
1990.06.00.00	DOAÇÕES LEGADOS CONTR. SINDIVIDUAL	650.000,00	19.020,07	-	630.979,93
1990.07.00.00	REC.DE REG. PROC. AOR 00/06360700/TGE	-	3.414.539,14	3.414.539,14	-
1990.09.00.00	RENDA DE MULTAS	-	56,80	56,80	-
1990.23.00.00	TAXA DE INSCRIÇÃO EM CONCURSO	-	126.516,81	126.516,81	-
1990.26.00.00	VENDA DE EDITAIS	-	480,00	480,00	-

COMPARATIVO DA RECEITA ORÇADA COM A ARRECADADA - CONSOLIDADO DA ADMINISTRAÇÃO DIRETA E INDIRETA

ANEXO 10, DA LEI Nº 4.320/64

EXERCÍCIO DE 2002

ITEM	TÍTULOS	ORÇADA	ARRECADADA	DIFERENÇA PARA +	DIFERENÇA PARA -
1990.28.00.00	RECEITA HOSPITALAR DE PARTICULARES	-	636.845,18	636.845,18	-
1990.31.00.00	TX. INSCRIÇÃO NA TRAVESSIA E CORRIDA DE SC	-	32.784,99	32.784,99	-
1990.32.00.00	RECEITA/LOTÉRICA/INDESP/FESPORTE	3.402.665,00	2.543.642,86	-	859.022,14
1990.33.00.00	RECEITA POR DOAÇÃO POR TRANSAÇÃO PENAL	-	100,00	100,00	-
1990.99.00.00	OUTRAS RECEITAS DIVERSAS	7.577.100,00	7.397.590,61	-	179.509,39
2000.00.00.00	RECEITAS DE CAPITAL	2.562.977.688,00	1.318.628.229,30	-	1.244.349.458,70
2100.00.00.00	OPERAÇÕES DE CRÉDITO	1.798.825.000,00	1.033.919.574,59	-	764.905.425,41
2110.00.00.00	OPERAÇÕES DE CRÉDITO INTERNAS	1.605.025.000,00	976.905.273,52	-	628.119.726,48
2110.06.00.00	FINANC. BNDS/ESTADO DE SANTA CATARINA	100.000.000,00	-	-	100.000.000,00
2110.07.00.00	FINANC. UNIÃO/ESTADO LEI 11.177 15/09/99	1.479.408.000,00	973.707.273,52	-	505.700.726,48
2110.08.00.00	FINANC. BID/BB/ESTADO STA. CATARINA/PRODETUR	10.000.000,00	-	-	10.000.000,00
2110.09.00.00	FINANCIAMENTO CEF/SEF - LEI N º 10637 DE 23/12/97	15 617.000,00	5.198.000,00	-	10.419.000,00
2120.00.00.00	OPERAÇÕES DE CRÉDITO EXTERNAS	193.800.000,00	55.014.301,07	-	138 785.698,93
2120.01.00.00	FINANCIAMENTO KFW/SES - LEI N.º 4993 17/05/74	900.000,00	-	-	900.000,00
2120.02.00.00	FINANC. BID-IV/EST. S.C. - LEI 11.830/07/01	165.900.000,00	55.014.301,07	-	110.885.698,93
2120.03.00.00	FINANC. BIRD/EST. S.C./MICROBACIAS	27.000.000,00	-	-	27.000.000,00
2200.00.00.00	ALIENAÇÃO DE BENS	648.261.550,00	195.518.705,46	-	452.742.844,54
2210.00.00.00	ALIENAÇÃO DE BENS MÓVEIS	645.641.550,00	195.518.705,46	-	450.122.844,54
2210.09.00.00	ALIENAÇÃO DE OUTROS BENS MÓVEIS	1.616.550,00	1.050.264,72	-	566.285,28
2210.12.00.00	ALIENAÇÃO ATIVOS DO BESC	643.760.000,00	194.021.701,46	-	449.738.298,54
2210.99.00.00	ALIENAÇÃO DE OUTROS BENS MÓVEIS	265.000,00	446.739,28	181.739,28	-
2220.00.00.00	ALIENAÇÃO DE BENS IMÓVEIS	2.620.000,00	-	-	2.620.000,00
2220.08.00.00	ALIENAÇÃO DE TERRENOS	50.000,00	-	-	50.000,00
2220.99.00.00	ALIENAÇÃO DE OUTROS BENS IMÓVEIS	2.570.000,00	-	-	2.570.000,00
2300.00.00.00	AMORTIZAÇÃO DE EMPRÉSTIMOS	40.681.525,00	18.119.267,11	-	22.562.257,89
2300.01.00.00	EMPRÉSTIMO HABITACIONAL	300.000,00	147.249,63	-	152.750,37
2300.06.00.00	EMPRÉSTIMOS P/FINANCIAMENTOS INTERNOS	2.000.000,00	941.036,90	-	1.058.963,10
2300.08.00.00	EMPRÉSTIMOS AGRÍCOLAS	13.380.000,00	2.435.118,71	-	10.944.881,29
2300.10.00.00	RETORNO EMPRÉSTIMO MÉDICO	5.000.000,00	1.765.475,54	-	3.234.524,46
2300.11.00.00	RETORNO EMPRÉSTIMO DO PLANO	16.970.000,00	12.830.386,33	-	4.139.613,67
2300.70.00.00	OUTRAS AMORTIZAÇÕES DE EMPRÉSTIMOS	3.031.525,00	-	-	3 031.525,00

COMPARATIVO DA RECEITA ORÇADA COM A ARRECADADA - CONSOLIDADO DA ADMINISTRAÇÃO DIRETA E INDIRETA

ANEXO 10, DA LEI Nº 4.320/64

EXERCÍCIO DE 2002

ITEM	TÍTULOS	ORÇADA	ARRECADADA	DIFERENÇA PARA +	DIFERENÇA PARA -
2400.00.00.00	TRANSFERÊNCIAS DE CAPITAL	52.665.063,00	64.126.849,96	11.461.786,96	-
2420.00.00.00	TRANSFERÊNCIAS INTERGOVERNAMENTAIS	330.000,00	-	-	330.000,00
2421.00.00.00	TRANSFERÊNCIAS DA UNIÃO	330.000,00	-	-	330.000,00
2421.09.00.00	OUTRAS TRANSFERÊNCIAS DA UNIÃO	330.000,00	-	-	330.000,00
2421.09.99.00	DEMAIS TRANSFERÊNCIAS DA UNIÃO	330.000,00	-	-	330.000,00
2430.00.00.00	TRANSFERÊNCIAS A INSTITUIÇÕES PRIVADAS	840.000,00	-	-	840.000,00
2470.00.00.00	TRANSFERÊNCIAS DE CONVÊNIOS	51.495.063,00	64.126.849,96	12.631.786,96	-
2471.00.00.00	TRANSF. DE CONV. DA UNIÃO E SUAS ENTIDADES	51.495.063,00	64.106.849,96	12.611.786,96	-
2473.00.00.00	TRANSF. CONV. DOS MUNCIC. E SUAS ENTIDADES	-	20.000,00	20.000,00	-
2500.00.00.00	OUTRAS RECEITAS DE CAPITAL	22.544.550,00	6.943.832,18	-	15.600.717,82
2520.00.00.00	INTEGRALIZAÇÃO DE CAPITAL SOCIAL	3.000,00	-	-	3.000,00
2590.00.00.00	OUTRAS RECEITAS	22.541.550,00	6.943.832,18	-	15.597.717,82

Florianópolis, 28 de março de 2003

WANDERLEI PEREIRA DAS NEVES
DIRETOR DE CONTABILIDADE GERAL
CONTADOR CRC-SC N.º 15.874

VILSON COELHO
GERENTE DE CONTABILIDADE CENTRALIZADA
CONTADOR CRC/SC N.º 7.678

ANÁLISE GRÁFICA DA RECEITA ORÇAMENTÁRIA
ADIMINISTRAÇÃO DIRETA E INDIRETA
EXERCÍCIO DE 2002



ANÁLISE GRÁFICA DA RECEITA ORÇAMENTÁRIA - RECEITAS CORRENTES
ADMINISTRAÇÃO DIRETA E INDIRETA
EXERCÍCIO DE 2002

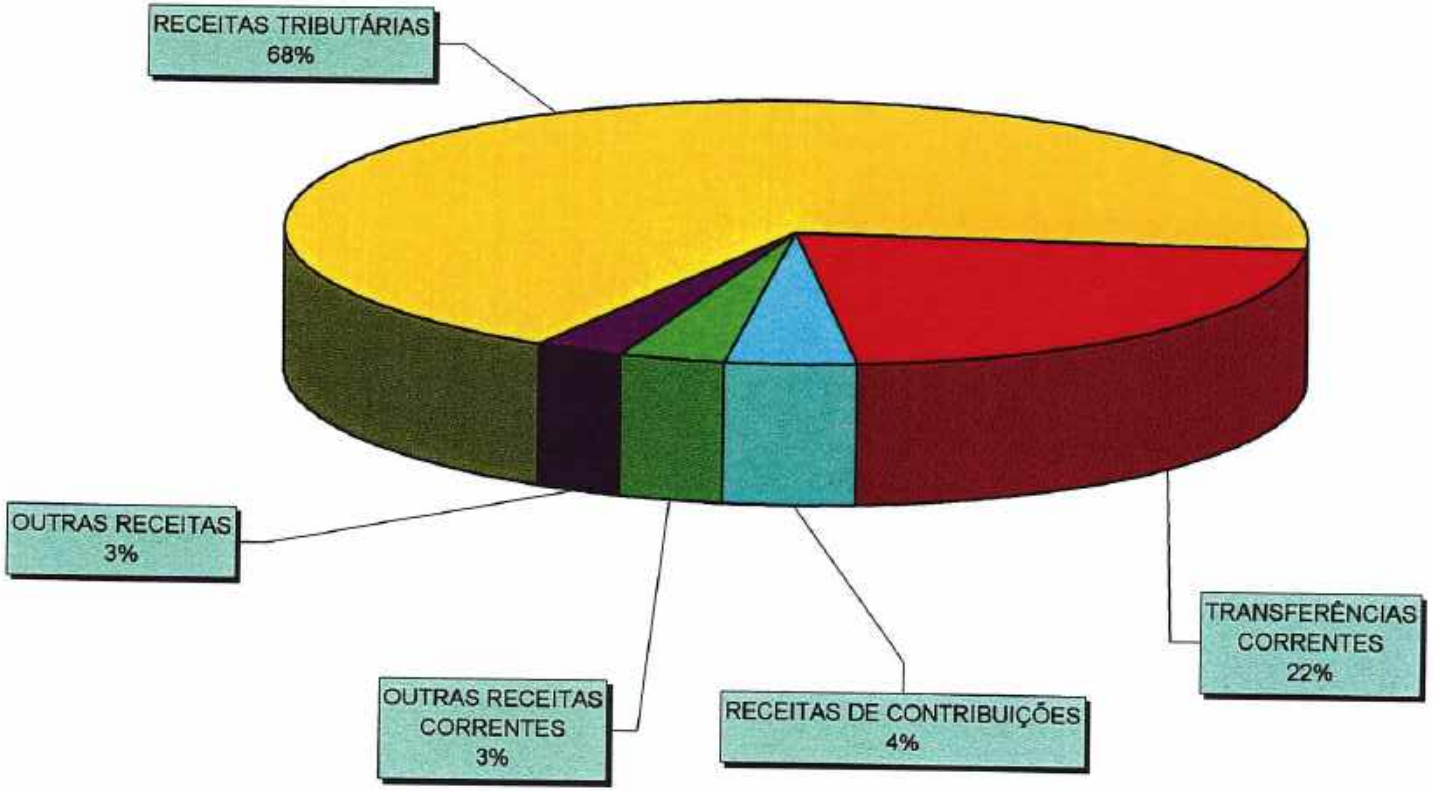

ANÁLISE GRÁFICA DA RECEITA ORÇAMENTÁRIA - RECEITAS DE CAPITAL
ADMINISTRAÇÃO DIRETA E INDIRETA
EXERCÍCIO DE 2002

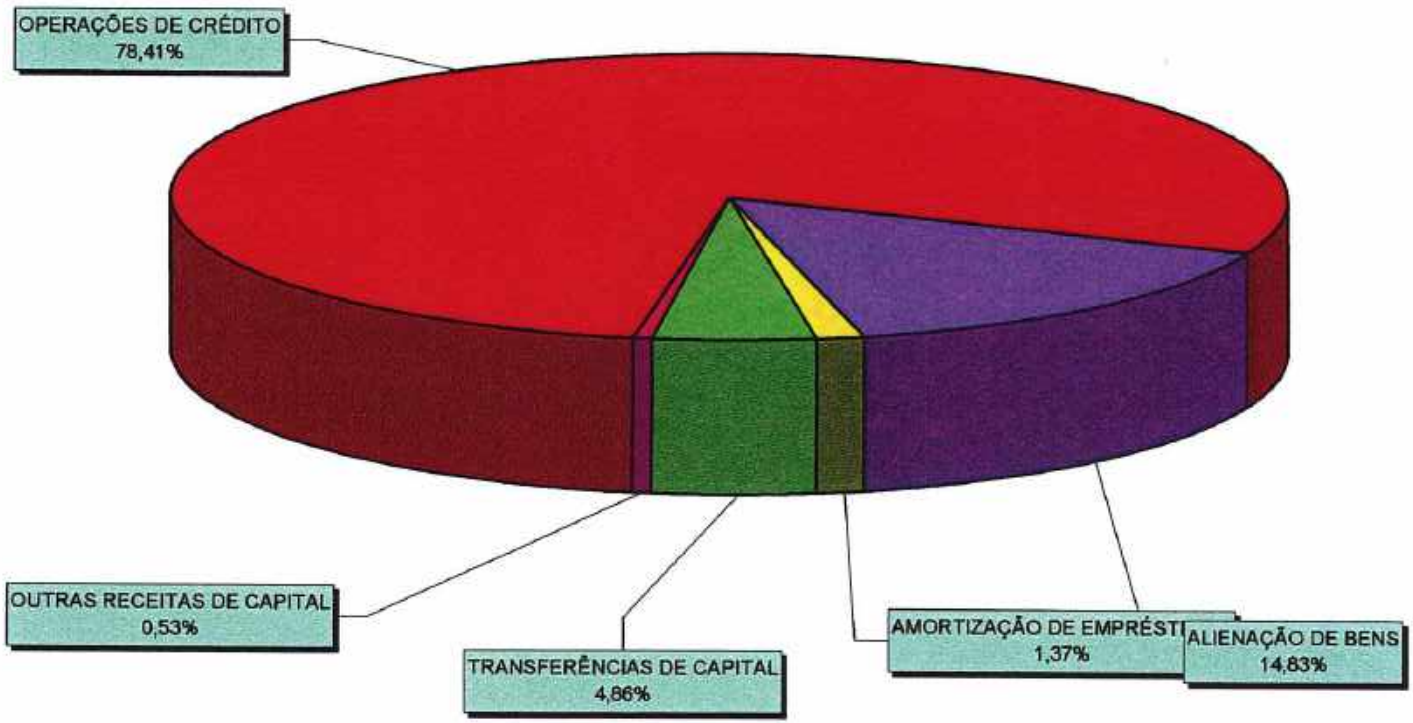

COMPARATIVO DA RECEITA ORÇADA COM A ARRECADADA - CONSOLIDADO DA ADMINISTRAÇÃO DIRETA

ANEXO 10, DA LEI Nº 4.320/64

EXERCÍCIO DE 2002

ITEM	TÍTULOS	ORÇADA	ARRECADADA	DIFERENÇA PARA +	DIFERENÇA PARA -
0000.00.00.00	RECEITA ORÇAMENTÁRIA	8.369.413.329,00	6.307.561.189,12	-	2.061.852.139,88
1000.00.00.00	RECEITAS CORRENTES	5.926.828.329,00	5.042.882.903,72	-	883.945.425,28
1100.00.00.00	RECEITAS TRIBUTÁRIAS	4.273.212.825,00	3.852.972.585,69	-	420.240.239,31
1110.00.00.00	IMPOSTOS	4.196.569.166,00	3.760.073.524,14	-	436.495.641,86
1112.00.00.00	IMPOSTOS SOBRE O PATRIMÔNIO E A RENDA	396.425.300,00	391.444.750,56	-	4.980.549,44
1112.03.00.00	I.T.B.I.	130.600,00	227.870,85	97.270,85	-
1112.03.01.00	I.T.B.I. ESTADUAL	65.300,00	113.935,54	48.635,54	-
1112.03.02.00	I.T.B.I. MUNICIPAL	65.300,00	113.935,31	48.635,31	-
1112.04.00.00	IMPOSTO S/A RENDA PROV. DE QUALQUER NATUREZA	154.223.000,00	148.323.482,52	-	5.899.517,48
1112.04.30.00	RETIDO NAS FONTES - I.R.R.F.	154.223.000,00	148.323.482,52	-	5.899.517,48
1112.05.00.00	I.P.V.A.	232.277.200,00	231.673.860,63	-	603.339,37
1112.05.01.00	I.P.V.A. ESTADUAL	116.138.600,00	115.839.867,61	-	298.732,39
1112.05.02.00	I.P.V.A. MUNICIPAL	116.138.600,00	115.833.993,02	-	304.606,98
1112.07.00.00	I.T.C.M.D.	9.794.500,00	11.219.536,56	1.425.036,56	-
1113.00.00.00	IMPOSTOS SOBRE A PRODUÇÃO E A CIRCULAÇÃO	3.800.143.866,00	3.368.628.773,58	-	431.515.092,42
1113.02.00.00	I.C.M.S.	3.800.143.866,00	3.798.879.313,84	-	1.264.552,16
1113.02.01.00	I.C.M.S. ESTADUAL	2.413.581.800,00	2.831.859.161,25	418.277.361,25	-
1113.02.02.00	I.C.M.S. MUNICIPAL	804.527.266,00	943.922.175,40	139.394.909,40	-
1113.02.03.00	COTA ESTADO/FUNDEF	425.926.200,00	-	-	425.926.200,00
1113.02.04.00	COTA MUNICÍPIO/FUNDEF	141.975.400,00	-	-	141.975.400,00
1113.02.05.00	REFIS - I.C.M.S. ESTADUAL	9.009.915,00	17.327.211,77	8.317.296,77	-
1113.02.06.00	REFIS - I.C.M.S. MUNICIPAL	3.003.305,00	5.770.765,42	2.767.460,42	-
1113.02.07.00	REFIS - I.C.M.S. - COTA ESTADUAL - FUNDEF	1.589.985,00	-	-	1.589.985,00
1113.02.08.00	REFIS - I.C.M.S. - COTA MUNICIPAL - FUNDEF	529.995,00	-	-	529.995,00
1113.03.00.00	DEDUÇÃO DE RECEITA - FUNDEF I.C.M.S.	-	(430.250.540,26)	-	430.250.540,26
1120.00.00.00	TAXAS	76.643.659,00	92.899.061,55	16.255.402,55	-
1121.00.00.00	TAXAS PELO EXERCÍCIO DO PODER DE POLÍCIA	500,00	492.716,59	492.216,59	-
1121.01.00.00	TAXA DE PREVENÇÃO CONTRA SINISTRO	-	492.716,59	492.716,59	-
1121.04.00.00	TAXA DE FISCALIZAÇÃO DE SORTEIO	500,00	-	-	500,00
1122.00.00.00	TAXAS PELA PRESTAÇÃO DE SERVIÇOS	76.643.159,00	92.406.344,96	15.763.185,96	-
1122.01.00.00	TAXA JUDICIÁRIA	1.000.000,00	1.037.557,04	37.557,04	-
1122.04.00.00	TAXA DE SEG. OSTENSIVA CONTRA DELITOS	-	3.677,82	3.677,82	-
1122.05.00.00	TAXA DE SERVIÇOS GERAIS	75.643.159,00	90.887.732,93	15.244.573,93	-

COMPARATIVO DA RECEITA ORÇADA COM A ARRECADADA - CONSOLIDADO DA ADMINISTRAÇÃO DIRETA

ANEXO 10, DA LEI Nº 4.320/64

EXERCÍCIO DE 2002

ITEM	TÍTULOS	ORÇADA	ARRECADADA	DIFERENÇA PARA +	DIFERENÇA PARA -
1122.05.01.00	ATOS DA ADMINISTRAÇÃO EM GERAL	5.784.400,00	3.936.416,14	-	1.847.983,86
1122.05.02.00	ATOS DA DA SAÚDE PÚBLICA	1.226.500,00	525.495,17	-	701.004,83
1122.05.03.00	ATOS DA SEC. ESTADO DA SEGURANÇA PÚBLICA	68.632.259,00	85.979.884,51	17.347.625,51	-
1122.05.04.00	ATOS DA POLÍCIA MILITAR	-	445.163,28	445.163,28	-
1122.05.05.00	ATOS SEDRA	-	773,83	773,83	-
1122.06.00.00	ATOS DE APOSENT. AUX. JUSTIÇA	-	4,00	4,00	-
1122.08.00.00	TAXA DE SEGURANÇA PREVENTIVA	-	477.373,17	477.373,17	-
1300.00.00.00	RECEITA PATRIMONIAL	22.273.800,00	51.866.824,61	29.593.024,61	-
1320.00.00.00	RECEITAS DE VALORES MOBILIÁRIOS	22.273.800,00	51.866.824,61	29.593.024,61	-
1321.00.00.00	TÍTULOS DA DÍV. AGRÁRIA DO INCRA-GOV. SC	-	36.204,28	36.204,28	-
1322.00.00.00	DIVIDENDOS	-	3.420.212,22	3.420.212,22	-
1322.08.00.00	TELESP	-	42,60	42,60	-
1322.11.00.00	BADESC S/A	-	3.405.000,00	3.405.000,00	-
1322.12.00.00	TELE NORTE LESTE PARTICIPAÇÕES	-	15.169,62	15.169,62	-
1325.00.00.00	REMUNERAÇÃO DE DEPÓSITOS BANCÁRIOS	22.273.800,00	48.410.408,11	26.136.608,11	-
1325.01.00.00	REM. DE DEP. BANCÁRIOS - ASSEMB. LEGISLATIVA	-	182.874,39	182.874,39	-
1325.02.00.00	REM. DE DEP. BANCÁRIOS - TRIBUNAL DE CONTAS	-	1.686.248,90	1.686.248,90	-
1325.03.00.00	REM. DE DEPÓSITOS BANCÁRIOS - JUDICIÁRIO	13.500.000,00	23.372.918,87	9.872.918,87	-
1325.05.00.00	REM. DE DEP. BANCÁRIOS - MINISTÉRIO PÚBLICO	-	782.746,07	782.746,07	-
1325.07.00.00	REM. DEP. BANC. - REC. DISPONÍVEIS - ADM. DIRETA	8.773.800,00	7.258.895,81	-	1.514.904,19
1325.08.00.00	REM. DEP. BANC. - REC. VINCULADOS - ADM. DIRETA	-	12.928.530,38	12.928.530,38	-
1325.10.00.00	REM. DEP. BANC. - REC. VINCULADOS - AUTARQUIAS	-	206.550,98	206.550,98	-
1325.14.00.00	REM. DEP. BANC. - REC. VINCULADOS - FUNDOS	-	1.991.642,71	1.991.642,71	-
1700.00.00.00	TRANSFERÊNCIAS CORRENTES	1.533.373.411,00	1.038.080.897,85	-	495.292.513,15
1720.00.00.00	TRANSFERÊNCIAS INTERGOVERNAMENTAIS	738.883.775,00	1.001.331.206,54	262.447.431,54	-
1721.00.00.00	TRANSFERÊNCIAS DA UNIÃO	651.572.900,00	555.991.046,63	-	95.581.853,37
1721.01.00.00	PARTICIPAÇÃO NA RECEITA DA UNIÃO	532.162.155,00	465.497.186,27	-	66.664.968,73
1721.01.01.00	F.P.E.	219.152.780,00	227.070.044,65	7.917.264,65	-
1721.01.01.01	COTA-PARTE ESTADO	219.152.780,00	267.141.228,89	47.988.448,89	-
1721.01.01.02	DEDUÇÃO DE RECEITA - FUNDEF F.P.E.	-	(40.071.184,24)	-	40.071.184,24
1721.01.03.00	COTA-PARTE DO FUNDO ESPECIAL PETROBRÁS	549.275,00	620.603,28	71.328,28	-
1721.01.12.00	COTA-PARTE DO I.P.I. EXPORTAÇÃO	217.480.100,00	157.310.164,01	-	60.169.935,99
1721.01.12.01	COTA-PARTE DO I.P.I. EXPORTAÇÃO - ESTADUAL	156.218.100,00	132.938.166,57	-	23.279.933,43

COMPARATIVO DA RECEITA ORÇADA COM A ARRECADADA - CONSOLIDADO DA ADMINISTRAÇÃO DIRETA

ANEXO 10, DA LEI Nº 4.320/64

EXERCÍCIO DE 2002

ITEM	TÍTULOS	ORÇADA	ARRECADADA	DIFERENÇA PARA +	DIFERENÇA PARA -
1721.01.12.02	COTA-PARTE DO I.P.I. EXPORTAÇÃO - MUNICIPAL	52.072.700,00	44.312.722,15	-	7.759.977,85
1721.01.12.03	COTA FUNDEF/I.P.I. MUNICIPAL	9.189.300,00	-	-	9.189.300,00
1721.01.12.04	DEDUÇÃO DE RECEITA - FUNDEF - I.P.I.	-	(19.940.724,71)	-	19.940.724,71
1721.01.30.00	COTA-PARTE DO SALÁRIO EDUCAÇÃO	95.000.000,00	80.496.374,33	-	14.503.625,67
1721.09.00.00	OUTRAS TRANSFERÊNCIAS DA UNIÃO	119.390.745,00	90.493.860,36	-	28.896.884,64
1721.09.01.00	TRANSF. FIN. EST., DF E MUNICÍPIOS LEI N.º 87/96	119.390.745,00	106.463.365,08	-	12.927.379,92
1721.09.02.00	DEDUÇÃO DE RECEITA - FUNDEF - LC 87/96	-	(15.969.504,72)	-	15.969.504,72
1724.00.00.00	TRANSFERÊNCIAS MULTIGOVERNAMENTAIS	87.310.875,00	445.340.159,91	358.029.284,91	-
1724.01.00.00	TRANSFERÊNCIAS DE RECURSOS DO FUNDEF	87.310.875,00	445.340.159,91	358.029.284,91	-
1724.01.01.00	F.P.E./FUNDEF - ESTADUAL	38.674.020,00	94.910.967,81	56.236.947,81	-
1724.01.02.00	I.P.I./FUNDEF - ESTADUAL	27.567.900,00	15.009.516,49	-	12.558.383,51
1724.01.03.00	LC 87/96/FUNDEF - ESTADUAL	21.068.955,00	12.570.324,99	-	8.498.630,01
1724.01.04.00	I.C.M.S./FUNDEF - ESTADUAL	-	322.849.350,62	322.849.350,62	-
1760.00.00.00	TRANSFERÊNCIAS DE CONVÊNIOS	794.489.636,00	36.749.691,31	-	757.739.944,69
1761.00.00.00	TRANSF. CONV. DA UNIÃO E DE S. ENTIDADES	794.489.636,00	36.749.691,31	-	757.739.944,69
1900.00.00.00	OUTRAS RECEITAS CORRENTES	97.968.293,00	99.962.595,57	1.994.302,57	-
1910.00.00.00	MULTAS E JUROS DE MORA	52.261.120,00	57.656.652,71	5.395.532,71	-
1911.00.00.00	MULTAS E JUROS DE MORA DOS TRIBUTOS	50.937.620,00	57.321.505,63	6.383.885,63	-
1911.01.00.00	MULTAS E JUROS DE MORA DO I.C.M.S	31.780.666,00	32.052.599,65	271.933,65	-
1911.01.01.00	I.C.M.S. ESTADUAL	20.260.175,00	24.042.681,58	3.782.506,58	-
1911.01.02.00	I.C.M.S. MUNICIPAL	6.753.391,00	8.009.918,07	1.256.527,07	-
1911.01.03.00	COTA ESTADO/FUNDEF	3.575.325,00	-	-	3.575.325,00
1911.01.04.00	COTA MUNICÍPIO/FUNDEF	1.191.775,00	-	-	1.191.775,00
1911.02.00.00	MULTAS E JUROS DE MORA DO I.P.V.A .	10.036.200,00	10.354.039,65	317.839,65	-
1911.02.01.00	I.P.V.A. ESTADUAL	5.018.100,00	5.179.203,18	161.103,18	-
1911.02.02.00	I.P.V.A. MUNICIPAL	5.018.100,00	5.174.836,47	156.736,47	-
1911.03.00.00	MULTAS E JUROS DE MORA DE OUTROS IMPOSTOS	314.200,00	265.959,99	-	48.240,01
1911.03.01.00	I.T.B.I. ESTADUAL	16.600,00	16.708,69	108,69	-
1911.03.02.00	I.T.B.I. MUNICIPAL	16.600,00	16.708,47	108,47	-
1911.03.04.00	I.T.C.M.D.	281.000,00	232.542,83	-	48.457,17
1911.04.00.00	MULTAS E JUROS DE MORA DA DÍV. ATIVA	7.671.953,00	5.694.278,07	-	1.977.674,93
1911.04.01.00	I.C.M.S. ESTADUAL	4.885.375,00	4.205.047,64	-	680.327,36
1911.04.02.00	I.C.M.S. MUNICIPAL	1.628.458,00	1.399.428,03	-	229.029,97

COMPARATIVO DA RECEITA ORÇADA COM A ARRECADADA - CONSOLIDADO DA ADMINISTRAÇÃO DIRETA

ANEXO 10, DA LEI Nº 4.320/64

EXERCÍCIO DE 2002

ITEM	TÍTULOS	ORÇADA	ARRECADADA	DIFERENÇA PARA +	DIFERENÇA PARA -
1911.04.03.00	COTA ESTADO/FUNDEF	862.125,00	-	-	862.125,00
1911.04.04.00	COTA MUNICÍPIO/FUNDEF	287.375,00	-	-	287.375,00
1911.04.05.00	I.P.V.A. ESTADUAL	4.310,00	44.375,13	40.065,13	-
1911.04.06.00	I.P.V.A. MUNICIPAL	4.310,00	44.373,17	40.063,17	-
1911.04.10.00	I.T.C.M.D.	-	1.054,10	1.054,10	-
1911.05.00.00	MULTAS E JUROS DE MORA DAS TAXAS	3.935,00	1.631,30	-	2.303,70
1911.05.01.00	ATOS DA ADMINISTRAÇÃO EM GERAL - 2119	3.935,00	1.619,47	-	2.315,53
1911.05.05.00	TAXA JUDICIÁRIA - 2119	-	11,83	11,83	-
1911.06.00.00	MULTAS E JUROS DE MORA DO I.C.M.S. R E F I S	1.130.666,00	8.952.996,97	7.822.330,97	-
1911.06.01.00	I.C.M S. ESTADUAL	720.800,00	6.716.907,32	5.996.107,32	-
1911.06.02.00	I.C.M S. MUNICIPAL	240.266,00	2.236 089,65	1.995.823,65	-
1911.06.03.00	COTA ESTADO/FUNDEF	127.200,00	-	-	127.200,00
1911.06.04.00	COTA MUNICÍPIO/FUNDEF	42.400,00	-	-	42.400,00
1919.00.00.00	MULTAS DE OUTRAS ORIGENS	1.323.500,00	335.147,08	-	988.352,92
1920.00.00.00	INDENIZAÇÕES E RESTITUIÇÕES	9.628.900,00	24.756.116,66	15.127.216,66	-
1921.00.00.00	INDENIZAÇÕES	9.000.000,00	18.673.958,83	9.673.958,83	-
1921.01.00.00	COMP. FINANC. UTILIZAÇÃO DOS RECURSOS HÍDRICOS	3.000.000,00	4.503.906,21	1.503.906,21	-
1921.02.00.00	COMP. FINANC. UTILIZAÇÃO DOS RECURSOS MINERAIS	3.000.000,00	1.206.944,58	-	1.793.055,42
1921.04.00.00	COMP. FINANCEIRA PREVIDENCIÁRIA - LEI 9.796	-	12.961.855,03	12.961.855,03	-
1921.09.00.00	OUTRAS INDENIZAÇÕES	3.000.000,00	1.254,01	-	2.998.745,99
1922.00.00.00	RESTITUIÇÕES	628.900,00	6.082.157,83	5.453.257,83	-
1930.00.00.00	RECEITA DA DÍVIDA ATIVA	34.243.673,00	13.671.368,41	-	20.572.304,59
1931.00.00.00	RECEITA DA DÍVIDA ATIVA TRIBUTÁRIA	34.155.473,00	13.579.312,28	-	20.576.160,72
1931.01.00.00	DÍVIDA ATIVA DO I.C M.S.	34.040.933,00	12.861.811,22	-	21.179.121,78
1931.01.01.00	DÍVIDA ATIVA DO I.C.M.S. ESTADUAL	21.701.095,00	9.647.611,93	-	12.053 483,07
1931.01.02.00	DÍVIDA ATIVA DO I.C.M.S. MUNICIPAL	7.233.698,00	3.214.199,29	-	4.019.498,71
1931.01.03.00	DÍVIDA ATIVA COTA ESTADUAL/FUNDEF	3.829.605,00	-	-	3.829.605,00
1931.01.04.00	DÍVIDA ATIVA COTA MUNICIPAL/FUNDEF	1.276.535,00	-	-	1.276.535,00
1931.02.00.00	DÍVIDA ATIVA DO I.P.V.A.	22.320,00	227.386,34	205.066,34	-
1931.02.01.00	DÍVIDA ATIVA DO I.P.V.A. ESTADUAL	11.160,00	114.157,76	102.997,76	-
1931.02.02.00	DÍVIDA ATIVA DO I.P.V.A. MUNICIPAL	11.160,00	113.228,58	102.068,58	-
1931.03.00.00	DÍVIDA ATIVA DO I.T.C.M.D.	5.420,00	1.501,72	-	3.918,28
1931.08.00.00	DÍV.ATIVA MULTAS P/INFR. OBRIGAÇÕES ACESSÓRIAS	86.800,00	488.613,00	401.813,00	-

COMPARATIVO DA RECEITA ORÇADA COM A ARRECADADA - CONSOLIDADO DA ADMINISTRAÇÃO DIRETA

ANEXO 10, DA LEI Nº 4.320/64

EXERCÍCIO DE 2002

ITEM	TÍTULOS	ORÇADA	ARRECADADA	DIFERENÇA PARA +	DIFERENÇA PARA -
1932.00.00.00	RECEITA DA DÍVIDA ATIVA NÃO TRIBUTÁRIA	88.200,00	92.056,13	3.856,13	-
1990.00.00.00	RECEITAS DIVERSAS	1.834.600,00	3.878.457,79	2.043.857,79	-
1990.07.00.00	REC.DE REG. PROC. AOR 00/06360700/TGE	-	3.414.539,14	3.414.539,14	-
1990.99.00.00	OUTRAS RECEITAS DIVERSAS	1.834.600,00	463.918,65	-	1.370.681,35
2000.00.00.00	RECEITAS DE CAPITAL	2.442.585.000,00	1.264.678.285,40	-	1.177.906.714,60
2100.00.00.00	OPERAÇÕES DE CRÉDITO	1.798.825.000,00	1.033.919.574,59	-	764.905.425,41
2110.00.00.00	OPERAÇÕES DE CRÉDITO INTERNAS	1.605.025.000,00	978.905.273,52	-	626.119.726,48
2110.06.00.00	FINANC. BNDS/ESTADO DE SANTA CATARINA	100.000.000,00	-	-	100.000.000,00
2110.07.00.00	FINANC. UNIÃO/ESTADO LEI 11.177 15/09/99	1.479.408.000,00	973.707.273,52	-	505.700.726,48
2110.08.00.00	FINANC. BID/BB/ESTADO STA. CATARINA/PRODETUR	10.000.000,00	-	-	10.000.000,00
2110.09.00.00	FINANCIAMENTO CEF/SEF - LEI N.º 10637 DE 23/12/97	15.617.000,00	5.198.000,00	-	10.419.000,00
2120.00.00.00	OPERAÇÕES DE CRÉDITO EXTERNAS	193.800.000,00	55.014.301,07	-	138.785.698,93
2120.01.00.00	FINANCIAMENTO KFW/SES - LEI N.º 4993 17/05/74	900.000,00	-	-	900.000,00
2120.02.00.00	FINANC. BID-IV/EST. S.C. - LEI 11.830/07/01	165.900.000,00	55.014.301,07	-	110.885.698,93
2120.03.00.00	FINANC. BIRD/EST. S.C./MICROBACIAS	27.000.000,00	-	-	27.000.000,00
2200.00.00.00	ALIENAÇÃO DE BENS	643.760.000,00	194.021.701,46	-	449.738.298,54
2210.00.00.00	ALIENAÇÃO DE BENS MÓVEIS	643.760.000,00	194.021.701,46	-	449.738.298,54
2210.12.00.00	ALIENAÇÃO ATIVOS DO BESC	643.760.000,00	194.021.701,46	-	449.738.298,54
2400.00.00.00	TRANSFERÊNCIAS DE CAPITAL	-	36.737.009,35	36.737.009,35	-
2470.00.00.00	TRANSFERÊNCIAS DE CONVÊNIOS	-	36.737.009,35	36.737.009,35	-
2471.00.00.00	TRANSF. DE CONV. DA UNIÃO E SUAS ENTIDADES	-	36.737.009,35	36.737.009,35	-

Florianópolis, 07 de abril de 2003

WANDERLEI PEREIRA DAS NEVES
DIRETOR DE CONTABILIDADE GERAL
CONTADOR CRC-SC N.º 15.874

MARISTELA REINERT
GERENTE DE CONTABILIDADE FINANCEIRA
CONTADOR CRC-SC N.º 18.097

COMPARATIVO DA RECEITA ORÇADA COM A ARRECADADA - CONSOLIDADO DAS AUTARQUIAS

ANEXO 10, DA LEI Nº 4.320/64

EXERCÍCIO DE 2002

ITEM	TÍTULOS	ORÇADA	ARRECADADA	DIFERENÇA PARA +	DIFERENÇA PARA -
0000.00.00.00	RECEITA ORÇAMENTÁRIA	489.549.750,00	366.707.143,53	-	122.842.606,47
1000.00.00.00	RECEITAS CORRENTES	416.525.250,00	327.120.559,88	-	89.404.690,12
1200.00.00.00	RECEITAS DE CONTRIBUIÇÕES	302.750.000,00	244.693.537,29	-	58.056.462,71
1210.00.00.00	CONTRIBUIÇÕES SOCIAIS	302.750.000,00	244.693.537,29	-	58.056.462,71
1210.01.00.00	CONTRIBUIÇÃO ESTADO	23.750.000,00	24.084.881,70	334.881,70	-
1210.01.02.00	CONTRIBUIÇÃO PATRONAL PLANO DE SAÚDE	23.750.000,00	24.084.881,70	334.881,70	-
1210.02.00.00	QUOTA DE PREVIDÊNCIA ESTADUAL	50.177.000,00	89.717.774,67	39.540.774,67	-
1210.03.00.00	QUOTA DE PREVIDÊNCIA MUNICIPAL	1.000.000,00	873.401,75	-	126.598,25
1210.04.00.00	CONTRIBUIÇÃO DE ASSOCIADOS ESTADUAIS	161.750.000,00	126.477.014,18	-	35.272.985,82
1210.04.01.00	CONTRIBUIÇÃO ASSOC. PREVIDÊNCIA DE SOCIAL	138.000.000,00	102.105.406,47	-	35.894.593,53
1210.04.02.00	CONTRIBUIÇÃO ASSOC. PLANO DE SAÚDE	23.750.000,00	24.371.607,71	621.607,71	-
1210.05.00.00	CONTRIBUIÇÃO DE ASSOCIADOS MUNICIPAIS	2.000.000,00	1.867.613,22	-	132.386,78
1210.06.00.00	CONTRIBUIÇÃO DOS AUXILIARES DA JUSTIÇA	500.000,00	1.069.718,19	569.718,19	-
1210.07.00.00	CONTRIBUIÇÃO DE ASSOCIADOS FACULTATIVOS	10.000,00	769,50	-	9.230,50
1210.08.00.00	CONTRIBUIÇÃO DE ASSOCIADOS VOLUNTÁRIOS	20.000,00	229.146,58	209.146,58	-
1210.09.00.00	CONTRIBUIÇÃO DE PENSIONISTAS	320.000,00	373.217,50	53.217,50	-
1210.10.00.00	QUOTA APOSENTADORIA PENSÕES/LFT	63.223.000,00	-	-	63.223.000,00
1300.00.00.00	RECEITA PATRIMONIAL	2.480.000,00	4.912.554,15	2.432.554,15	-
1310.00.00.00	RECEITA IMOBILIÁRIA	549.500,00	983.475,99	433.975,99	-
1311.00.00.00	ALUGUÉIS	-	374.249,94	374.249,94	-
1312.00.00.00	ARRENDAMENTOS	549.500,00	609.226,05	59.726,05	-
1320.00.00.00	RECEITAS DE VALORES MOBILIÁRIOS	1.690.500,00	3.929.078,16	2.238.578,16	-
1322.00.00.00	DIVIDENDOS	40.500,00	25.948,28	-	14.551,72
1322.02.00.00	BESC S/A	10.000,00	-	-	10.000,00
1322.03.00.00	BANCO DO BRASIL S/A	7.000,00	-	-	7.000,00
1322.04.00.00	TELESC	20.000,00	18.147,77	-	1.852,23
1322.05.00.00	TELEBRAS	500,00	558,98	58,98	-
1322.06.00.00	CIASC S/A	3.000,00	-	-	3.000,00
1322.07.00.00	TELE SUDESTE	-	397,57	397,57	-
1322.08.00.00	TELESP	-	6.352,87	6.352,87	-
1322.10.00.00	BRASIL TELECOM-PARTICIPAÇÃO	-	340,90	340,90	-

COMPARATIVO DA RECEITA ORÇADA COM A ARRECADADA - CONSOLIDADO DAS AUTARQUIAS

ANEXO 10, DA LEI Nº 4.320/64

EXERCÍCIO DE 2002

ITEM	TÍTULOS	ORÇADA	ARRECADADA	DIFERENÇA PARA +	DIFERENÇA PARA -
1322.13.00.00	TELE CENTRO OESTE	-	150,19	150,19	-
1325.00.00.00	REMUNERAÇÃO DE DEPÓSITOS BANCÁRIOS	1.650.000,00	3.903.129,88	2.253.129,88	-
1325.09.00.00	REM. DE DEP. BANC. DISPONÍVEL - ENT. AUTARQUIAS	730.000,00	2.277.306,01	1.547.306,01	-
1325.10.00.00	REM. DEP. BANC. - REC. VINCULADOS - AUTARQUIAS	920.000,00	641.499,14	-	278.500,86
1325.17.00.00	REND. PENSÕES E APOSENTADORIAS (58-5)/IPESC	-	72.227,86	72.227,86	-
1325.18.00.00	REND. PLANO SAÚDE (33-0)/IPESC	-	612.778,94	612.778,94	-
1325.19.00.00	REND. OBRIGAÇÕES PATRONAIS (59-3)/IPESC	-	25.641,27	25.641,27	-
1325.20.00.00	REND. CONTA MOVIMENTO/POUPANÇA/IPESC	-	273.676,66	273.676,66	-
1390.00.00.00	OUTRAS RECEITAS PATRIMONIAIS	240.000,00	-	-	240.000,00
1500.00.00.00	RECEITA INDUSTRIAL	2.600.000,00	2.835.128,86	235.128,86	-
1520.00.00.00	RECEITA DA INDUSTRIA DE TRANSFORMAÇÃO	2.600.000,00	2.835.128,86	235.128,86	-
1600.00.00.00	RECEITA DE SERVIÇOS	38.134.250,00	38.941.291,52	807.041,52	-
1600.01.00.00	SERVIÇOS COMERCIAIS	40.000,00	-	-	40.000,00
1600.02.00.00	SERVIÇOS FINANCEIROS	20.000,00	1.800,41	-	18.199,59
1600.03.00.00	SERVIÇOS DE TRANSPORTES	9.016.845,00	11.055.092,12	2.038.247,12	-
1600.06.00.00	SERVIÇOS PORTUÁRIOS	9.000.000,00	10.755.894,29	1.755.894,29	-
1600.07.00.00	SERVIÇOS DE ARMAZENAGEM	2.500.000,00	4.922.923,30	2.422.923,30	-
1600.14.00.00	SERVIÇO DE INSPEÇÃO E FISCALIZAÇÃO	-	484.783,23	484.783,23	-
1600.20.00.00	SERV. DE CONSULTORIA, ASSIST. TÉCNICA E ANÁLISE	535.000,00	133.910,73	-	401.089,27
1600.24.00.00	SERVIÇOS DO REGISTRO DO COMÉRCIO	6.565.250,00	4.277.979,94	-	2.287.270,06
1600.99.00.00	OUTROS SERVIÇOS	10.457.155,00	7.308.907,50	-	3.148.247,50
1700.00.00.00	TRANSFERÊNCIAS CORRENTES	41.000,00	-	-	41.000,00
1760.00.00.00	TRANSFERÊNCIAS DE CONVÊNIOS	41.000,00	-	-	41.000,00
1761.00.00.00	TRANSF. CONV. DA UNIÃO E DE S. ENTIDADES	41.000,00	-	-	41.000,00
1900.00.00.00	OUTRAS RECEITAS CORRENTES	70.520.000,00	35.738.048,06	-	34.781.951,94
1910.00.00.00	MULTAS E JUROS DE MORA	57.741.273,00	32.618.682,01	-	25.122.590,99
1919.00.00.00	MULTAS DE OUTRAS ORIGENS	57.741.273,00	32.618.682,01	-	25.122.590,99
1920.00.00.00	INDENIZAÇÕES E RESTITUIÇÕES	12.408.727,00	509.772,68	-	11.898.954,32
1921.00.00.00	INDENIZAÇÕES	5.045.000,00	14.367,12	-	5.030.632,88
1921.09.00.00	OUTRAS INDENIZAÇÕES	5.045.000,00	14.367,12	-	5.030.632,88
1922.00.00.00	RESTITUIÇÕES	7.363.727,00	495.405,56	-	6.868.321,44

COMPARATIVO DA RECEITA ORÇADA COM A ARRECADADA - CONSOLIDADO DAS AUTARQUIAS

ANEXO 10, DA LEI Nº 4.320/64

EXERCÍCIO DE 2002

ITEM	TÍTULOS	ORÇADA	ARRECADADA	DIFERENÇA PARA +	DIFERENÇA PARA -
1930.00.00.00	RECEITA DA DÍVIDA ATIVA	50.000,00	193.730,05	143.730,05	-
1932.00.00.00	RECEITA DA DÍVIDA ATIVA NÃO TRIBUTÁRIA	50.000,00	193.730,05	143.730,05	-
1990.00.00.00	RECEITAS DIVERSAS	320.000,00	2.415.863,32	2.095.863,32	-
1990.26.00.00	VENDA DE EDITAIS	-	480,00	480,00	-
1990.99.00.00	OUTRAS RECEITAS DIVERSAS	320.000,00	2.415.383,32	2.095.383,32	-
2000.00.00.00	RECEITAS DE CAPITAL	73.024.500,00	39.586.583,65	-	33.437.916,35
2200.00.00.00	ALIENAÇÃO DE BENS	73.500,00	-	-	73.500,00
2210.00.00.00	ALIENAÇÃO DE BENS MÓVEIS	5.500,00	-	-	5.500,00
2210.09.00.00	ALIENAÇÃO DE OUTROS BENS MÓVEIS	5.500,00	-	-	5.500,00
2220.00.00.00	ALIENAÇÃO DE BENS IMÓVEIS	68.000,00	-	-	68.000,00
2220.99.00.00	ALIENAÇÃO DE OUTROS BENS IMÓVEIS	68.000,00	-	-	68.000,00
2300.00.00.00	AMORTIZAÇÃO DE EMPRÉSTIMOS	22.270.000,00	14.743.111,50	-	7.526.888,50
2300.01.00.00	EMPRÉSTIMO HABITACIONAL	300.000,00	147.249,63	-	152.750,37
2300.10.00.00	RETORNO EMPRÉSTIMO MÉDICO	5.000.000,00	1.765.475,54	-	3.234.524,46
2300.11.00.00	RETORNO EMPRÉSTIMO DO PLANO	16.970.000,00	12.830.386,33	-	4.139.613,67
2400.00.00.00	TRANSFERÊNCIAS DE CAPITAL	45.681.000,00	24.843.472,15	-	20.837.527,85
2470.00.00.00	TRANSFERÊNCIAS DE CONVÊNIOS	45.681.000,00	24.843.472,15	-	20.837.527,85
2471.00.00.00	TRANSF. DE CONV. DA UNIÃO E SUAS ENTIDADES	45.681.000,00	24.843.472,15	-	20.837.527,85
2500.00.00.00	OUTRAS RECEITAS DE CAPITAL	5.000.000,00	-	-	5.000.000,00
2590.00.00.00	OUTRAS RECEITAS	5.000.000,00	-	-	5.000.000,00

Florianópolis, 07 de abril de 2003

WANDERLEI PEREIRA DAS NEVES
DIRETOR DE CONTABILIDADE GERAL
CONTADOR CRC-SC N.º 15.874

VILSON COELHO
GERENTE DE CONTABILIDADE CENTRALIZADA
CONTADOR CRC/SC N.º 7.678

COMPARATIVO DA RECEITA ORÇADA COM A ARRECADADA - CONSOLIDADO DAS EMPRESAS

ANEXO 10, DA LEI Nº 4.320/64

EXERCÍCIO DE 2002

ITEM	TÍTULOS	ORÇADA	ARRECADADA	DIFERENÇA PARA +	DIFERENÇA PARA -
0000.00.00.00	RECEITA ORÇAMENTÁRIA	58.763.165,00	38.733.520,11	-	20.029.644,89
1000.00.00.00	RECEITAS CORRENTES	52.390.002,00	35.827.792,61	-	16.562.209,39
1300.00.00.00	RECEITA PATRIMONIAL	691.076,00	341.210,47	-	349.865,53
1310.00.00.00	RECEITA IMOBILIÁRIA	323.842,00	190.881,16	-	132.960,84
1311.00.00.00	ALUGUÉIS	316.822,00	149.115,30	-	167.706,70
1312.00.00.00	ARRENDAMENTOS	4.920,00	302,00	-	4.618,00
1319.00.00.00	OUTRAS RECEITAS IMOBILIÁRIAS	2.100,00	41.463,86	39.363,86	-
1320.00.00.00	RECEITAS DE VALORES MOBILIÁRIOS	366.234,00	150.329,31	-	215.904,69
1322.00.00.00	DIVIDENDOS	4.050,00	358,18	-	3.691,82
1322.04.00.00	TELESC	3.550,00	-	-	3.550,00
1322.05.00.00	TELEBRAS	500,00	358,18	-	141,82
1325.00.00.00	REMUNERAÇÃO DE DEPÓSITOS BANCÁRIOS	362.184,00	149.971,13	-	212.212,87
1325.15.00.00	REM. DE DEP. BANC. DISPONÍVEL - EMPRESAS	-	3.989,43	3.989,43	-
1325.16.00.00	REM. DE DEP. BANC. VINCULADOS - EMPRESAS	362.184,00	145.981,70	-	216.202,30
1390.00.00.00	OUTRAS RECEITAS PATRIMONIAIS	1.000,00	-	-	1.000,00
1400.00.00.00	RECEITA AGROPECUÁRIA	1.276.719,00	938.837,26	-	337.881,74
1410.00.00.00	RECEITA DA PRODUÇÃO VEGETAL	394.019,00	339.278,31	-	54.740,69
1420.00.00.00	RECEITA DA PRODUÇÃO ANIMAL E DERIVADOS	391.816,00	385.939,29	-	5.876,71
1490.00.00.00	OUTRAS RECEITAS AGROPECUÁRIAS	490.884,00	213.619,66	-	277.264,34
1500.00.00.00	RECEITA INDUSTRIAL	9.029.763,00	8.465.910,67	-	563.852,33
1520.00.00.00	RECEITA DA INDÚSTRIA DE TRANSFORMAÇÃO	-	174.545,07	174.545,07	-
1530.00.00.00	RECEITA DA INDÚSTRIA DE CONSTRUÇÃO	9.029.763,00	8.291.365,60	-	738.397,40
1600.00.00.00	RECEITA DE SERVIÇOS	22.061.961,00	20.805.784,11	-	1.256.176,89
1600.01.00.00	SERVIÇOS COMERCIAIS	-	46.426,72	46.426,72	-
1600.02.00.00	SERVIÇOS FINANCEIROS	-	1.050,35	1.050,35	-
1600.07.00.00	SERVIÇOS DE ARMAZENAGEM	9.600.000,00	9.616.371,80	16.371,80	-
1600.12.00.00	SERVIÇOS TECNOLÓGICO	404.918,00	371.751,31	-	33.166,69
1600.13.00.00	SERVIÇOS ADMINISTRATIVOS	4.000,00	-	-	4.000,00
1600.14.00.00	SERVIÇO DE INSPEÇÃO E FISCALIZAÇÃO	3.540.000,00	2.581.883,22	-	958.116,78
1600.15.00.00	SERVIÇOS DE METEOROLOGIA	18.000,00	86.475,76	68.475,76	-
1600.16.00.00	SERVIÇOS EDUCACIONAIS	-	390.771,22	390.771,22	-

COMPARATIVO DA RECEITA ORÇADA COM A ARRECADADA - CONSOLIDADO DAS EMPRESAS

ANEXO 10, DA LEI Nº 4.320/64

EXERCÍCIO DE 2002

ITEM	TÍTULOS	ORÇADA	ARRECADADA	DIFERENÇA PARA +	DIFERENÇA PARA -
1600.17.00.00	SERVIÇO AGROPECUÁRIO	598.753,00	135.880,38	-	462.872,62
1600.19.00.00	SERVIÇOS RECREATIVOS E CULTURAIS	200.000,00	201.827,00	1.827,00	-
1600.20.00.00	SERV DE CONSULTORIA, ASSIST. TÉCNICA E ANÁLISE	496.562,00	442.849,58	-	53.712,42
1600.22.00.00	SERVIÇOS DE ESTUDOS E PESQUISAS	308.000,00	125.177,11	-	182.822,89
1600.99.00.00	OUTROS SERVIÇOS	6.891.728,00	6.805.319,66	-	86.408,34
1700.00.00.00	TRANSFERÊNCIAS CORRENTES	17.630.793,00	3.953.424,79	-	13.677.368,21
1730.00.00.00	TRANSFERÊNCIAS DE INSTITUIÇÕES PRIVADAS	70.000,00	-	-	70.000,00
1760.00.00.00	TRANSFERÊNCIAS DE CONVÊNIOS	17.560.793,00	3.953.424,79	-	13.607.368,21
1761.00.00.00	TRANSF. CONV. DA UNIÃO E DE S. ENTIDADES	3.614.137,00	1.675.993,71	-	1.938.143,29
1762.00.00.00	TRANSF. CONV. EST. E DO D.F. E DE SUAS ENTIDADES	12.000.000,00	480.373,87	-	11.519.626,13
1763.00.00.00	TRANSF. CONV. UNIÃO E DE SUAS ENTIDADES	1.323.512,00	1.711.019,96	387.507,96	-
1764.00.00.00	TRANSF. CONV. DE INSTITUIÇÕES PRIVADAS	623.144,00	86.037,25	-	537.106,75
1900.00.00.00	OUTRAS RECEITAS CORRENTES	1.699.690,00	1.322.625,31	-	377.064,69
1910.00.00.00	MULTAS E JUROS DE MORA	1.494.690,00	29.741,78	-	1.464.948,22
1919.00.00.00	MULTAS DE OUTRAS ORIGENS	1.494.690,00	29.741,78	-	1.464.948,22
1920.00.00.00	INDENIZAÇÕES E RESTITUIÇÕES	-	770.005,27	770.005,27	-
1921.00.00.00	INDENIZAÇÕES	-	3,95	3,95	-
1921.09.00.00	OUTRAS INDENIZAÇÕES	-	3,95	3,95	-
1922.00.00.00	RESTITUIÇÕES	-	770.001,32	770.001,32	-
1990.00.00.00	RECEITAS DIVERSAS	205.000,00	522.878,26	317.878,26	-
1990.04.00.00	TAXA DE PUBLICAÇÃO	-	1.001,00	1.001,00	-
1990.05.00.00	MULTA CONTRATUAL	-	7.189,50	7.189,50	-
1990.23.00.00	TAXA DE INSCRIÇÃO EM CONCURSO	-	64.644,64	64.644,64	-
1990.99.00.00	OUTRAS RECEITAS DIVERSAS	205.000,00	450.043,12	245.043,12	-
2000.00.00.00	RECEITAS DE CAPITAL	6.373.163,00	2.905.727,50	-	3.467.435,50
2200.00.00.00	ALIENAÇÃO DE BENS	3.280.050,00	513.638,85	-	2.766.411,15
2210.00.00.00	ALIENAÇÃO DE BENS MÓVEIS	728.050,00	513.638,85	-	214.411,15
2210.09.00.00	ALIENAÇÃO DE OUTROS BENS MÓVEIS	523.050,00	66.899,57	-	456.150,43
2210.99.00.00	ALIENAÇÃO DE OUTROS BENS MÓVEIS	205.000,00	446.739,28	241.739,28	-
2220.00.00.00	ALIENAÇÃO DE BENS IMÓVEIS	2.552.000,00	-	-	2.552.000,00
2210.08.00.00	ALIENAÇÃO DE TERRENOS	50.000,00	-	-	50.000,00

COMPARATIVO DA RECEITA ORÇADA COM A ARRECADADA - CONSOLIDADO DAS EMPRESAS

ANEXO 10, DA LEI Nº 4.320/64

EXERCÍCIO DE 2002

ITEM	TÍTULOS	ORÇADA	ARRECADADA	DIFERENÇA PARA +	DIFERENÇA PARA -
2220.99.00.00	ALIENAÇÃO DE OUTROS BENS IMÓVEIS	2.502.000,00	-	-	2.502.000,00
2400.00.00.00	TRANSFERÊNCIAS DE CAPITAL	3.089.063,00	-	-	3.089.063,00
2470.00.00.00	TRANSFERÊNCIAS DE CONVÊNIOS	3.089.063,00	-	-	3.089.063,00
2471.00.00.00	TRANSF. DE CONV. DA UNIÃO E SUAS ENTIDADES	3.089.063,00	-	-	3.089.063,00
2500.00.00.00	OUTRAS RECEITAS DE CAPITAL	4.050,00	2.392.088,65	2.388.038,65	-
2520.00.00.00	INTEGRALIZAÇÃO DE CAPITAL SOCIAL	3.000,00	-	-	3.000,00
2590.00.00.00	OUTRAS RECEITAS	1.050,00	2.392.088,65	2.391.038,65	-

Florianópolis, 07 de abril de 2003

WANDERLEI PEREIRA DAS NEVES
DIRETOR DE CONTABILIDADE GERAL
CONTADOR CRC-SC N.º 15.874

VILSON COELHO
GERENTE DE CONTABILIDADE CENTRALIZADA
CONTADOR CRC/SC N.º 7.678

COMPARATIVO DA RECEITA ORÇADA COM A ARRECADADA - CONSOLIDADO DAS FUNDAÇÕES

ANEXO 10, DA LEI Nº 4.320/64

EXERCÍCIO DE 2002

ITEM	TÍTULOS	ORÇADA	ARRECADADA	DIFERENÇA PARA +	DIFERENÇA PARA -
0000.00.00.00	RECEITA ORÇAMENTÁRIA	48.212.723,00	25.250.450,58	-	22.962.272,42
1000.00.00.00	RECEITAS CORRENTES	45.187.223,00	22.724.082,12	-	22.463.140,88
1300.00.00.00	RECEITA PATRIMONIAL	5.375.000,00	1.212.421,97	-	4.162.578,03
1310.00.00.00	RECEITA IMOBILIÁRIA	200.000,00	122.903,41	-	77.096,59
1311.00.00.00	ALUGUÉIS	200.000,00	122.903,41	-	77.096,59
1320.00.00.00	RECEITAS DE VALORES MOBILIÁRIOS	5.175.000,00	1.089.518,56	-	4.085.481,44
1325.00.00.00	REMUNERAÇÃO DE DEPÓSITOS BANCÁRIOS	5.175.000,00	1.089.518,56	-	4.085.481,44
1325.11.00.00	REM. DE DEP. BANC. DISPONÍVEL - FUNDAÇÕES	5.175.000,00	1.074.309,36	-	4.100.690,64
1325.12.00.00	REM. DE DEP. BANC. VINCULADO - FUNDAÇÕES	-	15.209,20	15.209,20	-
1600.00.00.00	RECEITA DE SERVIÇOS	33.889.923,00	17.165.944,62	-	16.723.978,38
1600.01.00.00	SERVIÇOS COMERCIAIS	80.000,00	206.615,59	126.615,59	-
1600.12.00.00	SERVIÇOS TECNOLÓGICO	4.600.000,00	-	-	4.600.000,00
1600.13.00.00	SERVIÇOS ADMINISTRATIVOS	3.857.183,00	7.458.912,78	3.601.729,78	-
1600.16.00.00	SERVIÇOS EDUCACIONAIS	25.159.000,00	8.893.598,63	-	16.265.401,37
1600.19.00.00	SERVIÇOS RECREATIVOS E CULTURAIS	50.000,00	43.820,91	-	6.179,09
1600.99.00.00	OUTROS SERVIÇOS	143.740,00	562.996,71	419.256,71	-
1700.00.00.00	TRANSFERÊNCIAS CORRENTES	5.059.800,00	1.999.032,07	-	3.060.767,93
1720.00.00.00	TRANSFERÊNCIAS INTERGOVERNAMENTAIS	3.330.000,00	1.036.285,55	-	2.293.714,45
1721.00.00.00	TRANSFERÊNCIAS DA UNIÃO	3.330.000,00	919.279,75	-	2.410.720,25
1721.09.00.00	OUTRAS TRANSFERÊNCIAS DA UNIÃO	3.330.000,00	919.279,75	-	2.410.720,25
1721.09.99.00	DEMAIS TRANSFERÊNCIAS DA UNIÃO	3.330.000,00	919.279,75	-	2.410.720,25
1723.00.00.00	TRANSFERÊNCIAS DOS MUNICÍPIOS	-	117.005,80	117.005,80	-
1760.00.00.00	TRANSFERÊNCIAS DE CONVÊNIOS	1.729.800,00	962.746,52	-	767.053,48
1761.00.00.00	TRANSF. CONV. DA UNIÃO E DE S. ENTIDADES	1.518.000,00	962.746,52	-	555.253,48
1763.00.00.00	TRANSF. CONV. UNIÃO E DE SUAS ENTIDADES	211.800,00	-	-	211.800,00
1900.00.00.00	OUTRAS RECEITAS CORRENTES	862.500,00	2.346.683,46	1.484.183,46	-
1910.00.00.00	MULTAS E JUROS DE MORA	-	1.651,50	1.651,50	-
1919.00.00.00	MULTAS DE OUTRAS ORIGENS	-	1.651,50	1.651,50	-
1920.00.00.00	INDENIZAÇÕES E RESTITUIÇÕES	-	934.324,93	934.324,93	-
1921.00.00.00	INDENIZAÇÕES	-	392.231,00	392.231,00	-
1921.09.00.00	OUTRAS INDENIZAÇÕES	-	392.231,00	392.231,00	-

COMPARATIVO DA RECEITA ORÇADA COM A ARRECADADA - CONSOLIDADO DAS FUNDAÇÕES

ANEXO 10, DA LEI Nº 4.320/64

EXERCÍCIO DE 2002

ITEM	TÍTULOS	ORÇADA	ARRECADADA	DIFERENÇA PARA +	DIFERENÇA PARA -
1922.00.00.00	RESTITUIÇÕES	-	542.093,93	542.093,93	-
1990.00.00.00	RECEITAS DIVERSAS	862.500,00	1.410.707,03	548.207,03	-
1990.31.00.00	TX. INSCRIÇÃO NA TRAVESSIA E CORRIDA DE SC	-	32.784,99	32.784,99	-
1990.32.00.00	RECEITA/LOTÉRICA/INDESP/FESPORTE	-	1.295.642,86	1.295.642,86	-
1990.99.00.00	OUTRAS RECEITAS DIVERSAS	862.500,00	82.279,18	-	780.220,82
2000.00.00.00	RECEITAS DE CAPITAL	3.025.500,00	2.526.368,46	-	499.131,54
2400.00.00.00	TRANSFERÊNCIAS DE CAPITAL	3.005.000,00	2.526.368,46	-	478.631,54
2420.00.00.00	TRANSFERÊNCIAS INTERGOVERNAMENTAIS	330.000,00	-	-	330.000,00
2421.00.00.00	TRANSFERÊNCIAS DA UNIÃO	330.000,00	-	-	330.000,00
2421.09.00.00	OUTRAS TRANSFERÊNCIAS DA UNIÃO	330.000,00	-	-	330.000,00
2421.09.99.00	DEMAIS TRANSFERÊNCIAS DA UNIÃO	330.000,00	-	-	330.000,00
2470.00.00.00	TRANSFERÊNCIAS DE CONVÊNIOS	2.675.000,00	2.526.368,46	-	148.631,54
2471.00.00.00	TRANSF. DE CONV. DA UNIÃO E SUAS ENTIDADES	2.675.000,00	2.526.368,46	-	148.631,54
2500.00.00.00	OUTRAS RECEITAS DE CAPITAL	20.500,00	-	-	20.500,00
2590.00.00.00	OUTRAS RECEITAS	20.500,00	-	-	20.500,00

Florianópolis, 07 de abril de 2003

WANDERLEI PEREIRA DAS NEVES
DIRETOR DE CONTABILIDADE GERAL
CONTADOR CRC-SC N.º 15.874

VILSON COELHO
GERENTE DE CONTABILIDADE CENTRALIZADA
CONTADOR CRC/SC N.º 7.678

COMPARATIVO DA RECEITA ORÇADA COM A ARRECADADA - CONSOLIDADO DOS FUNDOS

ANEXO 10, DA LEI Nº 4.320/64

EXERCÍCIO DE 2002

ITEM	TÍTULOS	ORÇADA	ARRECADADA	DIFERENÇA PARA +	DIFERENÇA PARA -
0000.00.00.00	RECEITA ORÇAMENTÁRIA	377.848.241,00	275.912.680,51	-	101.935.560,49
1000.00.00.00	RECEITAS CORRENTES	339.878.716,00	266.981.416,22	-	72.897.299,78
1300.00.00.00	RECEITA PATRIMONIAL	4.147.000,00	8.751.542,38	4.604.542,38	-
1310.00.00.00	RECEITA IMOBILIÁRIA	-	15.019,00	15.019,00	-
1319.00.00.00	OUTRAS RECEITAS IMOBILIÁRIAS	-	15.019,00	15.019,00	-
1320.00.00.00	RECEITAS DE VALORES MOBILIÁRIOS	4.131.500,00	8.230.027,76	4.098.527,76	-
1325.00.00.00	REMUNERAÇÃO DE DEPÓSITOS BANCÁRIOS	4.131.500,00	8.230.027,76	4.098.527,76	-
1325.04.00.00	REM. DE DEP. BANCÁRIOS DO FUNDO JUDICIÁRIO	1.800.000,00	1.782.074,18	-	17.925,82
1325.06.00.00	REM. DE DEP. BANCÁRIOS DO FDO MINISTÉRIO PÚBLICO	120.000,00	85.823,50	-	34.176,50
1325.13.00.00	REM. DE DEP. BANC. DISPONÍVEL - FUNDOS	1.831.500,00	4.218.942,27	2.387.442,27	-
1325.14.00.00	REM. DEP. BANC. - REC. VINCULADOS - FUNDOS	380.000,00	2.143.187,81	1.763.187,81	-
1390.00.00.00	OUTRAS RECEITAS PATRIMONIAIS	15.500,00	506.495,62	490.995,62	-
1400.00.00.00	RECEITA AGROPECUÁRIA	369.000,00	233.985,34	-	135.014,66
1410.00.00.00	RECEITA DA PRODUÇÃO VEGETAL	108.000,00	55.326,91	-	52.673,09
1420.00.00.00	RECEITA DA PRODUÇÃO ANIMAL E DERIVADOS	260.000,00	178.658,43	-	81.341,57
1490.00.00.00	OUTRAS RECEITAS AGROPECUÁRIAS	1.000,00	-	-	1.000,00
1500.00.00.00	RECEITA INDUSTRIAL	620.000,00	309.223,55	-	310.776,45
1520.00.00.00	RECEITA DA INDUSTRIA DE TRANSFORMAÇÃO	620.000,00	309.223,55	-	310.776,45
1600.00.00.00	RECEITA DE SERVIÇOS	34.999.000,00	5.900.575,64	-	29.098.424,36
1600.01.00.00	SERVIÇOS COMERCIAIS	247.000,00	102.676,40	-	144.323,60
1600.02.00.00	SERVIÇOS FINANCEIROS	15.000.000,00	-	-	15.000.000,00
1600.05.00.00	SERVIÇOS DE SAÚDE	8.687.000,00	4.303.619,10	-	4.383.380,90
1600.13.00.00	SERVIÇOS ADMINISTRATIVOS	2.340.000,00	1.250.467,62	-	1.089.532,38
1600.14.00.00	SERVIÇO DE INSPEÇÃO E FISCALIZAÇÃO	6.000.000,00	-	-	6.000.000,00
1600.17.00.00	SERVIÇO AGROPECUÁRIO	2.000.000,00	-	-	2.000.000,00
1600.18.00.00	SERV. REPARAÇÃO, MANUTENÇÃO E INTALAÇÃO	-	1.860,00	1.860,00	-
1600.99.00.00	OUTROS SERVIÇOS	725.000,00	241.952,52	-	483.047,48
1700.00.00.00	TRANSFERÊNCIAS CORRENTES	268.036.051,00	206.824.360,84	-	61.211.690,16
1720.00.00.00	TRANSFERÊNCIAS INTERGOVERNAMENTAIS	260.988.000,00	204.726.334,26	-	56.261.665,74
1721.00.00.00	TRANSFERÊNCIAS DA UNIÃO	260.988.000,00	204.726.334,26	-	56.261.665,74
1721.09.00.00	OUTRAS TRANSFERÊNCIAS DA UNIÃO	260.988.000,00	204.726.334,26	-	56.261.665,74

COMPARATIVO DA RECEITA ORÇADA COM A ARRECADADA - CONSOLIDADO DOS FUNDOS

ANEXO 10, DA LEI Nº 4.320/64

EXERCÍCIO DE 2002

ITEM	TÍTULOS	ORÇADA	ARRECADADA	DIFERENÇA PARA +	DIFERENÇA PARA -
1721.09.48.00	GESTÃO PLENA ESTADUAL	260.988.000,00	193.433.509,80	-	67.554.490,20
1721.09.99.00	DEMAIS TRANSFERÊNCIAS DA UNIÃO	-	11.292.824,46	11.292.824,46	-
1730.00.00.00	TRANSFERÊNCIAS DE INSTITUIÇÕES PRIVADAS	300.000,00	-	-	300.000,00
1760.00.00.00	TRANSFERÊNCIAS DE CONVÊNIOS	6.748.051,00	2.098.026,58	-	4.650.024,42
1761.00.00.00	TRANSF. CONV. DA UNIÃO E DE S. ENTIDADES	5.412.051,00	-	-	5.412.051,00
1762.00.00.00	TRANSF. CONV. EST. E DO D.F. E DE SUAS ENTIDADES	1.200.000,00	2.098.026,58	898.026,58	-
1764.00.00.00	TRANSF. CONV. DE INSTITUIÇÕES PRIVADAS	136.000,00	-	-	136.000,00
1900.00.00.00	OUTRAS RECEITAS CORRENTES	31.707.665,00	44.961.728,47	13.254.063,47	-
1910.00.00.00	MULTAS E JUROS DE MORA	600.000,00	7.946.206,80	7.346.206,80	-
1919.00.00.00	MULTAS DE OUTRAS ORIGENS	600.000,00	7.946.206,80	7.346.206,80	-
1920.00.00.00	INDENIZAÇÕES E RESTITUIÇÕES	-	2.122.282,98	2.122.282,98	-
1921.00.00.00	INDENIZAÇÕES	-	138,91	138,91	-
1921.09.00.00	OUTRAS INDENIZAÇÕES	-	138,91	138,91	-
1922.00.00.00	RESTITUIÇÕES	-	2.122.144,07	2.122.144,07	-
1990.00.00.00	RECEITAS DIVERSAS	31.107.665,00	34.893.238,69	3.785.573,69	-
1990.01.00.00	CUSTAS DE ESCRIVANIAS JUDICIAIS	13.600.000,00	19.074.227,01	5.474.227,01	-
1990.02.00.00	CUSTAS DE ESCRIVANIAS EXTRA-JUDICIAIS	5.500.000,00	6.289.716,35	789.716,35	-
1990.03.00.00	SELO FISCALIZAÇÃO ATOS NOTATOR. E REGISTROS	3.600.000,00	3.568.312,81	-	31.687,19
1990.05.00.00	MULTA CONTRATUAL	-	9.121,96	9.121,96	-
1990.06.00.00	DOAÇÕES LEGADOS CONTR. SINDIVIDUAL	650.000,00	19.020,07	-	630.979,93
1990.09.00.00	RENDA DE MULTAS	-	56,80	56,80	-
1990.23.00.00	TAXA DE INSCRIÇÃO EM CONCURSO	-	61.872,17	61.872,17	-
1990.28.00.00	RECEITA HOSPITALAR DE PARTICULARES	-	636.845,18	636.845,18	-
1990.32.00.00	RECEITA/LOTÉRICA/INDESP/FESPORTE	3.402.665,00	1.248.000,00	-	2.154.665,00
1990.33.00.00	RECEITA POR DOAÇÃO POR TRANSAÇÃO PENAL	-	100,00	100,00	-
1990.99.00.00	OUTRAS RECEITAS DIVERSAS	4.355.000,00	3.985.966,34	-	369.033,66
2000.00.00.00	RECEITAS DE CAPITAL	37.969.525,00	8.931.264,29	-	29.038.260,71
2200.00.00.00	ALIENAÇÃO DE BENS	1.148.000,00	983.365,15	-	164.634,85
2210.00.00.00	ALIENAÇÃO DE BENS MÓVEIS	1.148.000,00	983.365,15	-	164.634,85
2210.09.00.00	ALIENAÇÃO DE OUTROS BENS MÓVEIS	1.088.000,00	983.365,15	-	104.634,85
2210.99.00.00	ALIENAÇÃO DE OUTROS BENS MÓVEIS	60.000,00	-	-	60.000,00

COMPARATIVO DA RECEITA ORÇADA COM A ARRECADADA - CONSOLIDADO DOS FUNDOS

ANEXO 10, DA LEI Nº 4.320/64

EXERCÍCIO DE 2002

ITEM	TÍTULOS	ORÇADA	ARRECADADA	DIFERENÇA PARA +	DIFERENÇA PARA -
2300.00.00.00	AMORTIZAÇÃO DE EMPRÉSTIMOS	18.411.525,00	3.376.155,61	-	15.035.369,39
2300.06.00.00	EMPRÉSTIMOS P/FINANCIAMENTOS INTERNOS	2.000.000,00	941.036,90	-	1.058.963,10
2300.08.00.00	EMPRÉSTIMOS AGRÍCOLAS	13.380.000,00	2.435.118,71	-	10.944.881,29
2300.70.00.00	OUTRAS AMORTIZAÇÕES DE EMPRÉSTIMOS	3.031.525,00	-	-	3.031.525,00
2400.00.00.00	TRANSFERÊNCIAS DE CAPITAL	890.000,00	20.000,00	-	870.000,00
2430.00.00.00	TRANSFERÊNCIAS A INSTITUIÇÕES PRIVADAS	840.000,00	-	-	840.000,00
2470.00.00.00	TRANSFERÊNCIAS DE CONVÊNIOS	50.000,00	20.000,00	-	30.000,00
2471.00.00.00	TRANSF. DE CONV. DA UNIÃO E SUAS ENTIDADES	50.000,00	-	-	50.000,00
2473.00.00.00	TRANSF. CONV. DOS MUNCIC. E SUAS ENTIDADES	-	20.000,00	20.000,00	-
2500.00.00.00	OUTRAS RECEITAS DE CAPITAL	17.520.000,00	4.551.743,53	-	12.968.256,47
2590.00.00.00	OUTRAS RECEITAS	17.520.000,00	4.551.743,53	-	12.968.256,47

Florianópolis, 07 de abril de 2003

WANDERLEI PEREIRA DAS NEVES
DIRETOR DE CONTABILIDADE GERAL
CONTADOR CRC-SC N.º 15.874

VILSON COELHO
GERENTE DE CONTABILIDADE CENTRALIZADA
CONTADOR CRC/SC N.º 7.678

ESTADO DE SANTA CATARINA
SECRETARIA DE ESTADO DA FAZENDA
DIRETORIA DE ORÇAMENTAÇÃO

DESPESAS POR CRÉDITOS ESPECIAIS E EXTRAORDINÁRIOS
EXERCÍCIO 2002

EM R$

CÓDIGO		DISCRIMINAÇÃO DA DESPESA	VALOR	DESPESA REALIZADA	SALDO NÃO UTILIZADO
FUNÇÃO, SUBFUNÇÃO E PROGRAMA	NATUREZA DA DESPESA				
		CRÉDITO ESPECIAL			
		TRIBUNAL DE JUSTIÇA DO ESTADO			
		Decreto nº 4.019, de 15.02.2002			
2061034		Projeto nº 7.478			
		Construção da Casa da Cidadania de Aurora			
	4.4.90.51	Obras e Instalações	66.000,00	-	66.000,00
2061034		Projeto nº 7.479			
		Construção da Casa da Cidadania de Canelinha			
	4.4.90.51	Obras e Instalações	66.000,00	-	66.000,00
2061034		Projeto nº 7.480			
		Construção da Casa da Cidadania de Catanduva			
	4.4.90.51	Obras e Instalações	66.000,00	-	66.000,00
2061034		Projeto nº 7.481			
		Construção da Casa da Cidadania de Curitibanos			
	4.4.90.51	Obras e Instalações	66.000,00	-	66.000,00
2061034		Projeto nº 7.482			
		Construção da Casa da Cidadania de Dona Emma			
	4.4.90.51	Obras e Instalações	66.000,00	-	66.000,00

ESTADO DE SANTA CATARINA
SECRETARIA DE ESTADO DA FAZENDA
DIRETORIA DE ORÇAMENTAÇÃO

DESPESAS POR CRÉDITOS ESPECIAIS E EXTRAORDINÁRIOS
EXERCÍCIO 2002

EM R$

CÓDIGO		DISCRIMINAÇÃO DA DESPESA	VALOR	DESPESA REALIZADA	SALDO NÃO UTILIZADO
FUNÇÃO, SUBFUNÇÃO E PROGRAMA	NATUREZA DA DESPESA				
2061034		Projeto nº 7.483 Construção da Casa da Cidadania de Imbuia			
	4.4.90.51	Obras e Instalações	66.000,00	-	66.000,00
2061034		Projeto nº 7.484 Construção da Casa da Cidadania de Ipuaçú			
	4.4.90.51	Obras e Instalações	66.000,00	-	66.000,00
2061034		Projeto nº 7.485 Construção da Casa da Cidadania de Jaborá			
	4.4.90.51	Obras e Instalações	66.000,00	-	66.000,00
2061034		Projeto nº 7.486 Construção da Casa da Cidadania de José Boiteux			
	4.4.90.51	Obras e Instalações	66.000,00	66.000,00	-
2061034		Projeto nº 7.487 Construção da Casa da Cidadania de Laurentino			
	4.4.90.51	Obras e Instalações	66.000,00	66.000,00	-
2061034		Projeto nº 7.489 Construção da Casa da Cidadania de Lontras			
	4.4.90.51	Obras e Instalações	66.000,00	-	66.000,00

ESTADO DE SANTA CATARINA
SECRETARIA DE ESTADO DA FAZENDA
DIRETORIA DE ORÇAMENTAÇÃO

DESPESAS POR CRÉDITOS ESPECIAIS E EXTRAORDINÁRIOS
EXERCÍCIO 2002

EM R$

CÓDIGO		DISCRIMINAÇÃO DA DESPESA	VALOR	DESPESA REALIZADA	SALDO NÃO UTILIZADO
FUNÇÃO, SUBFUNÇÃO E PROGRAMA	NATUREZA DA DESPESA				
2061034		Projeto nº 7.490 Construção da Casa da Cidadania de Mirim Doce			
	4.4.90.51	Obras e Instalações	66.000,00	-	66.000,00
2061034		Projeto nº 7.491 Const. da Casa da Cidadania de Ouro Verde			
	4.4.90.51	Obras e Instalações	66.000,00	-	66.000,00
2061034		Projeto nº 7.492 Construção da Casa da Cidadania de Palma Sola			
	4.4.90.51	Obras e Instalações	66.000,00	66.000,00	-
2061034		Projeto nº 7.493 Construção da Casa da Cidadania de Pouso Redondo			
	4.4.90.51	Obras e Instalações	66.000,00	-	66.000,00
2061034		Projeto nº 7.494 Construção da Casa da Cidadania de Pres. Getúlio			
	4.4.90.51	Obras e Instalações	66.000,00	-	66.000,00
2061034		Projeto nº 7.495 Construção da Casa da Cidadania de Pres. Nereu			
	4.4.90.51	Obras e Instalações	66.000,00	-	66.000,00

ESTADO DE SANTA CATARINA
SECRETARIA DE ESTADO DA FAZENDA
DIRETORIA DE ORÇAMENTAÇÃO

DESPESAS POR CRÉDITOS ESPECIAIS E EXTRAORDINÁRIOS
EXERCÍCIO 2002

EM R$

CÓDIGO		DISCRIMINAÇÃO DA DESPESA	VALOR	DESPESA REALIZADA	SALDO NÃO UTILIZADO
FUNÇÃO, SUBFUNÇÃO E PROGRAMA	NATUREZA DA DESPESA				
2061034		Projeto nº 7.496 Construção da Casa da Cidadania de Próspera			
	4.4.90.51	Obras e Instalações	66.000,00	-	66.000,00
2061034		Projeto nº 7.497 Construção da Casa da Cidadania de Rio do Oeste			
	4.4.90.51	Obras e Instalações	66.000,00	66.000,00	-
2061034		Projeto nº 7.498 Construção da Casa da Cidadania de Rio Mairra			
	4.4.90.51	Obras e Instalações	66.000,00	-	66.000,00
2061034		Projeto nº 7.499 Construção da Casa da Cidadania de Salete			
	4.4.90.51	Obras e Instalações	66.000,00	-	66.000,00
2061034		Projeto nº 7.500 Const. da Casa da Cidadania de S. Miguel do Oeste			
	4.4.90.51	Obras e Instalações	66.000,00	-	66.000,00
2061034		Projeto nº 7.501 Construção da Casa da Cidadania deTijucas			
	4.4.90.51	Obras e Instalações	66.000,00	-	66.000,00

ESTADO DE SANTA CATARINA
SECRETARIA DE ESTADO DA FAZENDA
DIRETORIA DE ORÇAMENTAÇÃO

DESPESAS POR CRÉDITOS ESPECIAIS E EXTRAORDINÁRIOS
EXERCÍCIO 2002

EM R$

CÓDIGO		DISCRIMINAÇÃO DA DESPESA	VALOR	DESPESA REALIZADA	SALDO NÃO UTILIZADO
FUNÇÃO, SUBFUNÇÃO E PROGRAMA	NATUREZA DA DESPESA				
2061034		Projeto nº 7.502 Construção da Casa da Cidadania de Timbó Grande			
	4.4.90.51	Obras e Instalações	66.000,00	66.000,00	-
2061034		Projeto nº 7.503 Construção da Casa da Cidadania de Tubarão			
	4.4.90.51	Obras e Instalações	66.000,00	-	66.000,00
2061034		Projeto nº 7.504 Construção da Casa da Cidadania de Vidal Ramos			
	4.4.90.51	Obras e Instalações	66.000,00	-	66.000,00
2061034		Projeto nº 7.506 Construção da Casa da Cidadania de Witmarsun			
	4.4.90.51	Obras e Instalações	66.000,00	66.000,00	-
2061034		Projeto nº 7.507 Construção do Juizado Especial de Ituporanga			
	4.4.90.51	Obras e Instalações	120.000,00	-	120.000,00
2061034		Projeto nº 7.508 Construção da Academia Judicial da Capital			
	4.4.90.61	Aquisição de Imóveis	1.000.000,00	-	1.000.000,00

ESTADO DE SANTA CATARINA
SECRETARIA DE ESTADO DA FAZENDA
DIRETORIA DE ORÇAMENTAÇÃO

DESPESAS POR CRÉDITOS ESPECIAIS E EXTRAORDINÁRIOS
EXERCÍCIO 2002

EM R$

CÓDIGO		DISCRIMINAÇÃO DA DESPESA	VALOR	DESPESA REALIZADA	SALDO NÃO UTILIZADO
FUNÇÃO, SUBFUNÇÃO E PROGRAMA	NATUREZA DA DESPESA				
2061034		Projeto nº 7.512 Construção da Casa da Cidadania de Ascurra			
	4.4.90.51	Obras e Instalações	66.000,00	-	66.000,00
2061034		Projeto nº 7.513 Construção da Casa da Cidadania de Camboriú			
	4.4.90.51	Obras e Instalações	66.000,00	-	66.000,00
2061034		Projeto nº 7.514 Construção da Casa da Cidadania de Garuva			
	4.4.90.51	Obras e Instalações	66.000,00	-	66.000,00
2061034		Projeto nº 7.515 Construção da Casa da Cidadania de Rio do Campo			
	4.4.90.51	Obras e Instalações	66.000,00	66.000,00	-
2061034		Projeto nº 7.559 Construção da Casa da Cidadania de Lages			
	4.4.90.51	Obras e Instalações	100.000,00	-	100.000,00
2061031		Atividade nº 4.728 Manutenção dos Serviços Administrativos da Conta Única			
	3.3.90.30	Material de Consumo	198.120,00	198.120,00	-

ESTADO DE SANTA CATARINA
SECRETARIA DE ESTADO DA FAZENDA
DIRETORIA DE ORÇAMENTAÇÃO

DESPESAS POR CRÉDITOS ESPECIAIS E EXTRAORDINÁRIOS
EXERCÍCIO 2002

EM R$

CÓDIGO		DISCRIMINAÇÃO DA DESPESA	VALOR	DESPESA	SALDO
FUNÇÃO, SUBFUNÇÃO E PROGRAMA	NATUREZA DA DESPESA			REALIZADA	NÃO UTILIZADO
	3.3.90.33	Passagens e Despesas com Locomoção	100.000,00	100.000,00	-
	33.90.39	Outros Serviços de Terceiros-Pessoa Jurídica	291.570,01	291.570,01	-
	4.4.90.52	Equipamentos e Material Permanente	291.992,18	291.992,18	-
		SECRETARIA EXTRAORDINÁRIA PARA O DESENVOLVIMENTO DO OESTE			
17511220		Decreto nº 5.026, de 17.06.2002 Projeto nº 7.625 Implantação e Melhoria de Micro-Sistemas de Abastecimento de Água em Comunidades da Área Rural			
	4.4.40.42	Auxílios	1.200.000,00	125.317,89	1.074.682,11
		SECRETARIA DE ESTADO DA EDUCAÇÃO E DO DESPORTO			
12361381		Decreto nº 4.496, de 17.04.2002 Projeto nº 9.117 Bolsa-Escola			
	3.3.90.18	Auxílio Financeiro a Estudantes	1.100.000,00	-	1.100.000,00

ESTADO DE SANTA CATARINA
SECRETARIA DE ESTADO DA FAZENDA
DIRETORIA DE ORÇAMENTAÇÃO

DESPESAS POR CRÉDITOS ESPECIAIS E EXTRAORDINÁRIOS
EXERCÍCIO 2002

EM R$

CÓDIGO		DISCRIMINAÇÃO DA DESPESA	VALOR	DESPESA REALIZADA	SALDO NÃO UTILIZADO
FUNÇÃO, SUBFUNÇÃO E PROGRAMA	NATUREZA DA DESPESA				
		FUNDO PARA MELHORIA DA SEGURANÇA PÚBLICA			
6181264		Decreto nº 5.025, de 17.06.2002 Projeto nº 7.095 Construção e Urbanização das Delegacias Regional e da Comarca e IML de Mafra			
	4.4.90.51	Obras e Instalações	560.000,00	262.484,91	297.515,09
6181264		Projeto nº 7.096 Construção e Urbanização da Delegacia de Polícia do Município de Navegantes			
	4.4.90.51	Obras e Instalações	152.000,00	91.089,95	60.910,05
6181264		Projeto nº 7.097 Construção e Urbanização da Delegacia de Polícia da Comarca de Turvo			
	4.4.90.51	Obras e Instalações	152.000,00	152.000,00	-
6181264		Projeto nº 7.098 Ampliação da Delegacia de Polícia do Município de Garopaba			
	4.4.90.51	Obras e Instalações	115.000,00	115.000,00	-

ESTADO DE SANTA CATARINA
SECRETARIA DE ESTADO DA FAZENDA
DIRETORIA DE ORÇAMENTAÇÃO

DESPESAS POR CRÉDITOS ESPECIAIS E EXTRAORDINÁRIOS
EXERCÍCIO 2002

EM R$

CÓDIGO		DISCRIMINAÇÃO DA DESPESA	VALOR	DESPESA REALIZADA	SALDO NÃO UTILIZADO
FUNÇÃO, SUBFUNÇÃO E PROGRAMA	NATUREZA DA DESPESA				
		Decreto nº 5.858, de 04.11.2002			
6181264		Projeto nº 7.066			
		Ampliação da Delegacia de Polícia do Município de Caxambu do Sul			
	4.4.90.51	Obras e Instalações	60.000,00	60.000,00	-
6181264		Projeto nº 7.067			
		Construção e Urbanização da Delegacia de Polícia da Comarca de São José do Cedro			
	4.4.90.51	Obras e Instalações	220.000,00	106.670,79	113.329,21
6181264		Projeto nº 7.068			
		Construção e Urbanização da Delegacia Regional de Polícia de Canoinhas			
	4.4.90.51	Obras e Instalações	360.000,00	232.142,43	127.857,57
		SECRETARIA DE ESTADO DO DESENVOLVIMENTO URBANO E DO MEIO AMBIENTE			
		Decreto nº 5.432, de 18.07.2002			
18542613		Projeto nº 3.958			
		Monitoramento da Qualidade da Água			
	3.3.90.14	Diárias-Civil	200.000,00	-	200.000,00
	3.3.90.30	Material de Consumo	100.000,00	-	100.000,00

ESTADO DE SANTA CATARINA
SECRETARIA DE ESTADO DA FAZENDA
DIRETORIA DE ORÇAMENTAÇÃO

DESPESAS POR CRÉDITOS ESPECIAIS E EXTRAORDINÁRIOS
EXERCÍCIO 2002

EM R$

CÓDIGO		DISCRIMINAÇÃO DA DESPESA	VALOR	DESPESA REALIZADA	SALDO NÃO UTILIZADO
FUNÇÃO, SUBFUNÇÃO E PROGRAMA	NATUREZA DA DESPESA				
	3.3.90.33	Passagens e Despesas com Locomoção	100.000,00	-	100.000,00
	3.3.90.36	Outros Serviços de Terceiros-Pessoa Física	300.000,00	-	300.000,00
	3.3.90.39	Outros Serviços de Terceiros-Pessoa Jurídica	500.000,00	-	500.000,00
	4.4.90.52	Equipamentos e Material Permanente	300.000,00	-	300.000,00
		FUNDO ESPECIAL DE PROTEÇÃO AO MEIO AMBIENTE			
		Decreto nº 5.432, de 16.07.2002			
18542621		Atividade nº 4.516			
		Execução de Programas e Projetos na Área do Meio Ambiente			
	3.3.50.43	Subvenções Sociais	90.000,00	-	90.000,00
	3.3.90.30	Material de Consumo	20.000,00	-	20.000,00
	3.3.90.36	Outros Serviços de Terceiros-Pessoa Física	20.000,00	-	20.000,00
	3.3.90.39	Outros Serviços de Terceiros-Pessoa Jurídica	30.000,00	-	30.000,00
	4.4.50.42	Auxílios	180.000,00	-	180.000,00
	4.4.50.52	Equipamentos e Material Permanente	60.000,00	-	60.000,00
		FUNDO DE MELHORIA DA POLÍCIA MILITAR			
		Decreto nº 5.580, de 25.04.2002			
6181264		Projeto nº 5.324			
		Construção do Stand de Tiro de Florianópolis			
	4.4.90.51	Obras e Instalações	91.414,73	86.521,69	4.893,04

ESTADO DE SANTA CATARINA
SECRETARIA DE ESTADO DA FAZENDA
DIRETORIA DE ORÇAMENTAÇÃO

DESPESAS POR CRÉDITOS ESPECIAIS E EXTRAORDINÁRIOS
EXERCÍCIO 2002

EM R$

CÓDIGO		DISCRIMINAÇÃO DA DESPESA	VALOR	DESPESA REALIZADA	SALDO NÃO UTILIZADO
FUNÇÃO, SUBFUNÇÃO E PROGRAMA	NATUREZA DA DESPESA				
6161264		Projeto nº 7.636 Construção do Complexo da Companhia de Proteção Ambiental			
	4.4.90.51	Obras e Instalações	400.000,00	-	400.000,00
6161264		Projeto nº 7.637 Construção da Base Operacional do Maciço do Morro da Cruz			
	4.4.90.51	Obras e Instalações	165.000,00	52.007,16	112.992,84
6161264		Projeto nº 7.638 Construção do Canil da PMSC			
	4.4.90.51	Obras e Instalações	250.000,00	214.139,55	35.860,45
6161264		Projeto nº 7.639 Construção da Sede do Comando de Operações Especiais da PMSC-COE			
	4.4.90.51	Obras e Instalações	150.000,00	142.153,69	7.846,31
TOTAL GERAL			11.023.096,92	2.983.210,25	8.039.886,67

COMPARATIVO DA DESPESA AUTORIZADA COM A REALIZADA - CONSOLIDADO DA ADMINISTRAÇÃO DIRETA E INDIRETA

ANEXO 11, DA LEI Nº 4.320/64

EXERCÍCIO DE 2002

ITEM	TÍTULOS	CRÉDITO				EMPENHADA NO EXERCÍCIO	SALDO NÃO UTILIZADO
		ORÇADO	(+) SUPLEMENTADO	(-) ANULADO	(=) TOTAL		
000000	DESPESAS ORÇAMENTÁRIA	9.343.787.206,00	1.450.594.596,66	1.344.325.405,86	9.450.056.400,80	7.190.840.784,54	2.259.215.616,26
300000	DESPESAS CORRENTES	5.603.841.114,00	1.088.041.595,46	866.626.733,92	5.825.255.975,54	5.356.214.698,40	479.041.276,14
310000	PESSOAL E ENCARGOS SOCIAIS	2.594.901.887,00	631.299.218,42	471.370.682,40	2.754.830.423,02	2.657.769.051,30	97.061.371,72
319000	APLICAÇÕES DIRETAS	2.594.901.887,00	631.299.218,42	471.370.682,40	2.754.830.423,02	2.657.769.051,30	97.061.371,72
319001	APOSENTARIAS E REFORMAS	535.851.297,00	181.337.019,43	23.625.747,33	753.562.569,10	748.912.251,76	4.650.317,34
319003	PENSÕES	213.700.391,00	424.000,00	5.626.271,40	208.498.119,60	198.540.334,48	9.957.785,12
319004	CONTRATAÇÃO POR TEMPO DETERMINADO	370.500,00	171.137.360,00	114.715.373,46	56.792.486,54	47.762.366,46	9.030.120,08
319007	CONTRIBUIÇÃO ENTID. FECH. PREVIDÊNCIA	4.635.000,00	-	1.135.000,00	3.500.000,00	3.298.863,22	201.136,78
319009	SALÁRIO FAMÍLIA	1.283.014,00	137.300,00	665.242,44	755.071,56	324.386,57	410.684,99
319011	VENC. E VANTAGENS FIXAS - PESSOAL CIVIL	1.242.285.657,00	126.851.683,58	199.809.266,00	1.169.328.074,58	1.129.059.925,96	40.268.148,62
319012	VENC.E VANTAGENS FIXAS - PESSOAL MILITAR	180.779.998,00	88.700.000,00	162.200,00	257.327.798,00	257.139.865,72	187.932,28
319013	OBRIGAÇÕES PATRONAIS	180.073.065,00	33.736.324,55	44.399.024,00	169.410.365,55	154.578.905,64	14.831.459,91
319016	OUTRAS DESP. VARIÁVEIS - PESSOAL CIVIL	47.003.063,00	6.881.000,00	32.454.662,31	21.409.400,69	19.278.822,68	2.130.578,01
319017	OUTRAS DESP. VARIÁVEIS - PESSOAL MILITAR	38.120.000,00	-	35.617.400,00	2.502.600,00	2.448.696,19	55.903,81
319034	OUTRAS DESP. PESSOAL CONTR. TERCEIRIZADO	1.450.000,00	-	1.100.000,00	350.000,00	-	350.000,00
319067	DEPÓSITOS COMPULSÓRIOS	200.000,00	-	150.000,00	50.000,00	37.724,10	12.275,90
319091	SENTENÇAS JUDICIAIS	44.281.207,00	460.000,00	671.000,00	44.070.207,00	40.188.187,65	3.882.019,35
319092	DESPESAS DE EXERCÍCIOS ANTERIORES	28.605.463,00	41.321.942,86	10.971.524,76	58.955.881,10	49.075.231,55	9.880.649,55
319094	INDENIZAÇÕES E RESTITUIÇÕES TRABALHISTAS	1.630.300,00	1.040.000,00	114.000,00	2.556.300,00	2.333.680,84	222.619,16
319096	RESSARC. DE DESP. DE PESS. REQUISITADA	4.652.932,00	1.292.538,00	163.970,70	5.781.549,30	4.791.808,48	989.740,82
320000	JUROS E ENCARGOS DA DÍVIDA	265.704.934,00	25.000.000,00	135.554,04	290.569.379,96	284.616.044,62	5.953.335,34
329000	APLICAÇÕES DIRETAS	265.704.934,00	25.000.000,00	135.554,04	290.569.379,96	284.616.044,62	5.953.335,34
329021	JUROS SOBRE A DÍVIDA POR CONTRATO	260.960.333,00	25.000.000,00	-	285.960.333,00	280.793.835,83	5.166.497,17
329022	OUTROS ENCARGOS S/ A DÍVIDA POR CONTRATO	4.729.251,00	-	124.554,04	4.604.696,96	3.822.175,49	782.521,47
329023	JUROS, DES. DESC. DIV. MOBILIÁRIA	11.100,00	-	11.000,00	100,00	-	100,00
329024	OUTROS ENCARGOS S/DIV. MOBILIÁRIA	100,00	-	-	100,00	-	100,00
329025	ENCARGOS S/OPER. CRED. ANTEC. RECEITA	100,00	-	-	100,00	-	100,00
329092	DESPESAS DE EXERCÍCIOS ANTERIORES	4.050,00	-	-	4.050,00	33,30	4.016,70
330000	OUTRAS DESPESAS CORRENTES	2.743.234.293,00	441.742.377,04	395.120.497,48	2.789.856.172,56	2.413.829.603,48	376.026.569,08
332000	TRANSFERÊNCIAS A UNIÃO	383.000,00	1.983.354,59	283.000,00	2.083.354,59	1.225.328,14	858.026,45
332020	AUXÍLIO FINANCEIRO A PESQUISADORES	-	3.000,00	-	3.000,00	-	3.000,00
332030	MATERIAL DE CONSUMO	-	1.500,00	-	1.500,00	-	1.500,00
332033	PASSAGENS E DESPESAS DE LOCOMOÇÃO	-	2.500,00	-	2.500,00	-	2.500,00
332039	OUTROS SERV. DE TERCEIROS - P. JURÍDICA	283.000,00	-	283.000,00	-	-	-
332041	CONTRIBUIÇÕES	100.000,00	1.828.354,59	-	1.928.354,59	1.077.689,11	846.665,48
332093	INDENIZAÇÕES E RESTITUIÇÕES	-	150.000,00	-	150.000,00	147.639,03	2.360,97
333000	TRANSFERÊNCIAS A ESTADOS E AO DF	200.000,00	-	-	200.000,00	-	200.000,00
333043	SUBVENÇÕES SOCIAIS	200.000,00	-	-	200.000,00	-	200.000,00

COMPARATIVO DA DESPESA AUTORIZADA COM A REALIZADA - CONSOLIDADO DA ADMINISTRAÇÃO DIRETA E INDIRETA

ANEXO 11, DA LEI Nº 4.320/64

EXERCÍCIO DE 2002

ITEM	TÍTULOS	CRÉDITO				EMPENHADA NO EXERCÍCIO	SALDO NÃO UTILIZADO
		ORÇADO	(+) SUPLEMENTADO	(-) ANULADO	(=) TOTAL		
334000	TRANSFERÊNCIAS A MUNICÍPIOS	1.221.465.435,00	20.539.188,00	16.331.330,50	1.225.723.273,50	1.174.384.177,14	51.339.096,36
334030	MATERIAL DE CONSUMO	-	1.225.765,00	-	1.225.765,00	1.160.765,00	65.000,00
334039	OUTROS SERV. DE TERCEIROS - P. JURÍDICA	1.282.500,00	332.500,00	1.482.500,00	132.500,00	132.500,00	-
334041	CONTRIBUIÇÕES	68.947.001,00	16.490.054,00	14.916.880,50	70.508.174,50	53.322.769,43	17.185.405,07
334043	SUBVENÇÕES SOCIAIS	110.000,00	-	9.950,00	100.050,00	-	100.050,00
334081	DISTRIBUIÇÃO DE RECEITA	1.151.205.934,00	2.000.000,00	-	1.153.205.934,00	1.119.217.292,71	33.988.641,29
334092	DESPESAS DE EXERCÍCIOS ANTERIORES	-	550.850,00	-	550.850,00	550.850,00	-
335000	TRANSF. A INST. PRIV. S/FINS LUCRATIVO	127.931.640,00	52.742.502,23	41.111.194,59	139.562.947,64	94.678.955,70	44.883.991,94
335030	MATERIAL DE CONSUMO	-	260.000,00	-	260.000,00	190.000,00	70.000,00
335039	OUTROS SERV. DE TERCEIROS - P. JURÍDICA	16.172.600,00	135.000,00	15.672.600,00	635.000,00	524.703,80	110.296,20
335041	CONTRIBUIÇÕES	49.371.500,00	23.851.895,45	16.840.604,58	56.382.790,88	20.514.791,12	35.867.999,74
335043	SUBVENÇÕES SOCIAIS	62.387.540,00	26.695.606,78	8.797.990,00	82.285.156,78	73.449.460,78	8.835.696,00
336000	TRANSF. A INST. PRIV. S/FINS LUCRATIVO	3.030.525,00	657.600,00	123.640,00	3.564.485,00	649.914,08	2.914.570,92
336041	CONTRIBUIÇÕES	3.030.525,00	657.600,00	123.640,00	3.564.485,00	649.914,08	2.914.570,92
338000	TRANSFERÊNCIAS AO EXTERIOR	10.000,00	-	10.000,00	-	-	-
338041	CONTRIBUIÇÕES	10.000,00	-	10.000,00	-	-	-
339000	APLICAÇÕES DIRETAS	1.390.213.693,00	385.769.751,22	357.261.332,39	1.418.722.111,83	1.142.891.228,42	275.830.883,41
339003	PENSÕES	-	5.250,00	5.250,00	-	-	-
339004	CONTRATAÇÃO TEMPO DETERMINADO	119.000,00	-	100.000,00	19.000,00	-	19.000,00
339005	OUTROS BENEFÍCIOS PREVIDENCIÁRIOS	43.239.400,00	-	150.000,00	43.089.400,00	39.465.113,45	3.624.286,55
339008	OUTROS BENEFÍCIOS ASSISTENCIAIS	3.500.464,00	783.000,00	394.006,86	3.889.397,14	2.821.602,50	1.067.794,64
339009	SALÁRIO FAMÍLIA	50.000,00	-	50.000,00	-	-	-
339010	OUTROS BENEF. NATUREZA SOCIAL	1.528.286,00	-	1.205.168,00	323.118,00	14.377,36	308.740,64
339014	DIÁRIAS - CIVIL	39.271.728,00	8.535.183,36	6.407.227,84	41.399.683,52	31.556.270,52	9.843.413,00
339015	DIÁRIAS - MILITAR	10.659.000,00	2.957.885,47	498.349,78	13.109.535,71	11.900.039,62	1.209.496,09
339018	AUXÍLIO FINANCEIRO A ESTUDANTES	24.460.968,00	2.464.420,00	1.434.420,00	25.490.968,00	24.164.757,71	1.326.210,29
339019	AUXÍLIO FARDAMENTO	6.000,00	-	-	6.000,00	-	6.000,00
339030	MATERIAL DE CONSUMO	228.413.362,00	61.895.564,86	50.905.991,47	239.403.395,39	202.646.897,52	36.756.497,87
339031	PREMIAÇÕES CULT. ART. CIENT. DESPORTIVA	-	483.060,00	22.884,30	460.175,70	389.535,29	70.640,41
339032	MATERIAL DE DISTRIBUIÇÃO GRATUITA	578.500,00	549.370,00	71.218,40	1.056.651,60	834.041,61	221.609,99
339033	PASSAGENS E DESPESAS COM LOCOMOÇÃO	9.409.501,00	5.144.208,50	1.754.463,18	12.799.246,32	8.279.492,48	4.519.753,84
339035	SERVIÇO DE CONSULTORIA	34.482.050,00	4.231.903,00	10.869.346,23	27.844.606,77	13.659.887,13	14.184.719,64
339036	OUTROS SERVIÇOS DE TERCEIROS - P. FISICA	77.989.778,00	9.048.403,85	17.953.308,60	69.084.873,25	53.985.623,75	15.099.049,50
339037	LOCAÇÃO DE MÃO- DE - OBRA	27.894.328,00	31.596.070,17	2.612.894,84	56.877.503,33	50.468.579,14	6.408.924,19
339038	ARRENDAMENTO MERCANTIL	100.000,00	50.000,00	26.000,00	124.000,00	123.451,82	548,18
339039	OUTROS SERV. DE TERCEIROS - P. JURÍDICA	711.217.848,00	148.915.656,61	192.051.718,66	668.081.985,95	511.540.776,14	156.541.209,81
339046	EQUALIZAÇÃO DE PREÇOS E TAXAS	100.000,00	-	99.529,42	470,58	470,58	-
339046	AUXÍLIO - ALIMENTAÇÃO	125.945.266,00	15.074.662,40	18.550.744,20	123.169.184,20	121.526.921,74	1.642.262,46

COMPARATIVO DA DESPESA AUTORIZADA COM A REALIZADA - CONSOLIDADO DA ADMINISTRAÇÃO DIRETA E INDIRETA

ANEXO 11, DA LEI Nº 4.320/64

EXERCÍCIO DE 2002

ITEM	TÍTULOS	CRÉDITO				EMPENHADA NO EXERCÍCIO	SALDO NÃO UTILIZADO
		ORÇADO	(+) SUPLEMENTADO	(-) ANULADO	(=) TOTAL		
339047	OBRIGAÇÕES TRIBUTÁRIAS E CONTRIBUTIVAS	2.681.851,00	44.743.827,00	13.512.870,63	33.912.807,37	31.648.502,58	2.264.304,79
339048	OUTROS AUXÍLIOS FIN. A PESSOAS FISICAS	13.313.500,00	6.567.000,00	2.873.320,00	17.007.180,00	5.639.193,60	11.367.986,40
339049	AUXÍLIO TRANSPORTE	2.144.160,00	3.000,00	562.500,00	1.584.660,00	1.411.262,45	173.397,55
339067	DEPÓSITOS COMPULSÓRIOS	19.140,00	-	12.000,00	7.140,00	-	7.140,00
339091	SENTENÇAS JUDICIAIS	9.158.374,00	150.000,00	280.180,36	9.048.193,64	8.798.999,88	249.193,76
339092	DESPESAS DE EXERCÍCIOS ANTERIORES	14.127.766,00	17.753.279,26	11.676.172,24	20.204.883,02	17.107.899,11	3.096.983,91
339093	INDENIZAÇÃO E RESTITUIÇÃO	8.708.110,00	4.818.406,74	2.811.787,40	10.714.748,34	4.897.392,44	5.817.356,90
339095	INDENIZAÇÃO P/EXEC. TRABALHO DE CAMPO	104.383,00	-	90.000,00	14.383,00	10.000,00	4.383,00
400000	DESPESAS DE CAPITAL	3.734.946.084,00	352.560.003,20	472.845.171,94	3.614.652.925,26	1.834.626.085,14	1.780.026.840,12
440000	INVESTIMENTOS	1.429.544.579,00	252.870.389,21	312.447.582,40	1.369.967.385,81	454.351.591,45	915.615.794,36
442000	TRANSFERÊNCIAS A UNIÃO	1.436.800,00	1.791.960,50	1.451.300,00	1.777.460,50	732.753,92	1.044.706,58
442042	AUXÍLIOS	85.500,00	1.691.960,50	-	1.777.460,50	732.753,92	1.044.706,58
442051	OBRAS E INSTALAÇÕES	189.400,00	100.000,00	289.400,00	-	-	-
442052	EQUIPAMENTOS E MATERIAL PERMANENTE	1.161.900,00	-	1.161.900,00	-	-	-
443000	TRANSFERÊNCIAS A ESTADOS E AO DF	100.000,00	-	-	100.000,00	-	100.000,00
443042	AUXÍLIOS	100.000,00	-	-	100.000,00	-	100.000,00
444000	TRANSFERÊNCIAS A MUNICÍPIOS	58.736.713,00	47.475.821,99	27.307.114,62	78.905.420,37	57.516.378,15	21.389.044,22
444041	CONTRIBUIÇÕES	200.000,00	-	-	200.000,00	172.711,65	27.288,35
444042	AUXÍLIOS	58.145.913,00	47.475.821,99	24.916.314,62	78.705.420,37	57.343.664,50	21.361.755,87
444051	OBRAS E INSTALAÇÕES	983.800,00	-	983.800,00	-	-	-
444052	EQUIPAMENTOS E MATERIAL PERMANENTE	1.407.000,00	-	1.407.000,00	-	-	-
445000	TRANSF. A INST. PRIV. S/FINS LUCRATIVO	70.271.850,00	19.793.706,20	60.805.718,50	29.249.837,70	12.424.706,23	16.825.131,47
445041	CONTRIBUIÇÕES	446.000,00	50.000,00	-	496.000,00	352.898,36	142.101,64
445042	AUXÍLIOS	56.241.850,00	19.618.706,20	47.226.718,50	28.633.837,70	12.017.629,78	16.616.216,92
445051	OBRAS E INSTALAÇÕES	2.990.000,00	85.000,00	2.994.000,00	61.000,00	54.187,09	6.812,91
445052	EQUIPAMENTOS E MATERIAIS PERMANENTES	10.595.000,00	60.000,00	10.595.000,00	60.000,00	-	60.000,00
446000	TRANSF. A INST. PRIV. C/FINS LUCRATIVO	1.000,00	-	-	1.000,00	-	1.000,00
446041	CONTRIBUIÇÕES	1.000,00	-	-	1.000,00	-	1.000,00
449000	APLICAÇÕES DIRETAS	1.298.998.216,00	183.818.900,52	222.883.449,28	1.259.933.667,24	383.677.755,15	876.255.912,09
449004	CONTRATAÇÃO POR TEMPO DETERMINADO	21.500,00	-	-	21.500,00	-	21.500,00
449030	MATERIAL DE CONSUMO	5.050,00	-	-	5.050,00	-	5.050,00
449033	PASSAGENS E DESPESAS COM LOCOMOÇÃO	6.050,00	-	-	6.050,00	-	6.050,00
449035	SERVIÇO DE CONSULTORIA	341.500,00	-	29.000,00	312.500,00	-	312.500,00
449036	OUTROS SERV. DE TERCEIROS - P. FÍSICA	31.000,00	-	-	31.000,00	5.250,00	25.750,00
449037	LOCAÇÃO DE MÃO-DE-OBRA	334.060,00	-	324.000,00	10.060,00	-	10.060,00
449039	OUTROS SERV. DE TERCEIROS - P. JURÍDICA	437.517,00	280.000,00	693.227,00	24.290,00	8.312,00	15.978,00
449051	OBRAS E INSTALAÇÕES	1.110.231.411,00	122.059.593,86	155.896.766,75	1.076.394.238,23	294.660.249,29	781.743.988,97
449052	EQUIPAMENTOS E MATERIAIS PERMANENTES	175.253.160,00	59.988.813,97	63.835.986,96	170.416.007,01	81.901.716,13	88.514.288,88

COMPARATIVO DA DESPESA AUTORIZADA COM A REALIZADA - CONSOLIDADO DA ADMINISTRAÇÃO DIRETA E INDIRETA

ANEXO 11, DA LEI Nº 4.320/64

EXERCÍCIO DE 2002

ITEM	TÍTULOS	CRÉDITO				EMPENHADA NO EXERCÍCIO	SALDO NÃO UTILIZADO
		ORÇADO	(+) SUPLEMENTADO	(-) ANULADO	(=) TOTAL		
449061	AQUISIÇÃO DE IMÓVEIS	3.506.140,00	2.000.000,00	570.000,00	4.936.140,00	3.000.000,00	1.936.140,00
449091	SENTENÇAS JUDICIAIS	3.420.805,00	-	-	3.420.805,00	3.416.375,93	4.429,07
449092	DESPESAS DE EXERCÍCIOS ANTERIORES	3.594.003,00	318.992,57	617.988,57	3.295.007,00	644.078,98	2.650.928,02
449093	INDENIZAÇÕES E RESTITUIÇÕES	1.806.020,00	171.500,00	916.500,00	1.061.020,00	151.770,85	909.249,15
450000	INVERSÕES FINANCEIRAS	1.516.625.618,00	99.682.613,99	22.768.150,00	1.593.540.081,99	1.000.146.184,53	593.393.897,46
459000	APLICAÇÕES DIRETAS	1.516.625.618,00	99.682.613,99	22.768.150,00	1.593.540.081,99	1.000.146.184,53	593.393.897,46
459061	AQUISIÇÃO DE IMÓVEIS	41.321.800,00	3.081.000,00	633.000,00	43.769.800,00	2.464.592,20	41.305.207,80
459062	AQUISIÇÃO DE PRODUTOS PARA REVENDA	20.980.000,00	115.000,00	73.000,00	21.022.000,00	4.160.686,45	16.861.313,55
459063	AQUISIÇÃO DE TÍTULOS DE CRÉDITOS	643.760.000,00	-	-	643.760.000,00	194.021.701,46	449.738.298,54
459065	CONST. OU AUMENTO DE CAPITAL DE EMPRESA	743.436.050,00	86.842.613,99	14.591.950,00	815.686.713,99	764.468.408,25	51.218.305,74
459066	CONC. EMPRÉSTIMOS E FINANCIAMENTOS	66.974.768,00	9.644.000,00	7.470.200,00	69.148.568,00	35.030.796,17	34.117.771,83
459092	DESPESAS DE EXERCÍCIOS ANTERIORES	153.000,00	-	-	153.000,00	-	153.000,00
460000	AMORTIZAÇÃO DA DÍVIDA	788.775.897,00	-	137.630.439,54	651.145.457,46	380.128.309,16	271.017.148,30
469000	APLICAÇÕES DIRETAS	788.775.897,00	-	137.630.439,54	651.145.457,46	380.128.309,16	271.017.148,30
469071	PRINCIPAL DA DÍVIDA CONTRATUAL RESGATADA	788.775.197,00	-	137.630.439,54	651.144.757,46	380.128.309,16	271.016.448,30
469072	PRINCIPAL DA DÍVIDA MOBILIÁRIA RESGATADA	100,00	-	-	100,00	-	100,00
469073	CORREÇÃO MON. CAMB. DIV. CONTR. RESGATADA	200,00	-	-	200,00	-	200,00
469074	CORREÇÃO MON. CAMB. DIV. MOBIL. RESGATADA	100,00	-	-	100,00	-	100,00
469075	CORREÇÃO MON. DIV. O C ANTEC. RECEITA	100,00	-	-	100,00	-	100,00
469077	PRINCIPAL CORRIG. DIV. CONTR. REFIN.	200,00	-	-	200,00	-	200,00
900000	RESERVA DE CONTIGÊNCIA	5.000.000,00	-	4.852.500,00	147.500,00	-	147.500,00

Florianópolis, 28 de março de 2003

WANDERLEI PEREIRA DAS NEVES
DIRETOR DE CONTABILIDADE GERAL
CONTADOR CRC-SC N.º 15.874

VILSON COELHO
GERENTE DE CONTABILIDADE CENTRALIZADA
CONTADOR CRC/SC N.º 7.678

ANÁLISE GRÁFICA DA DESPESA ORÇAMENTÁRIA
ADMINISTRAÇÃO DIRETA E INDIRETA
EXERCÍCIO DE 2002

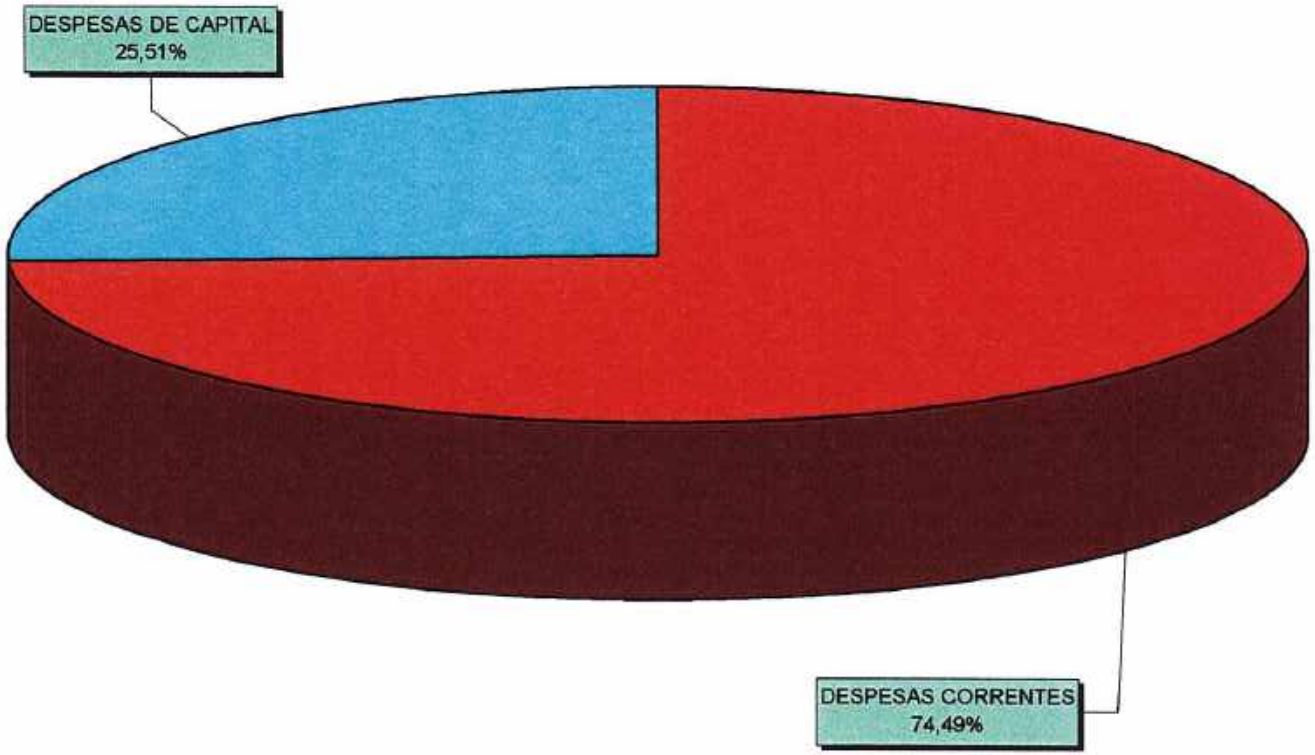

ANÁLISE GRÁFICA DA DESPESA ORÇAMENTÁRIA - DESPESAS CORRENTES
ADMINISTRAÇÃO DIRETA E INDIRETA
EXERCÍCIO DE 2002

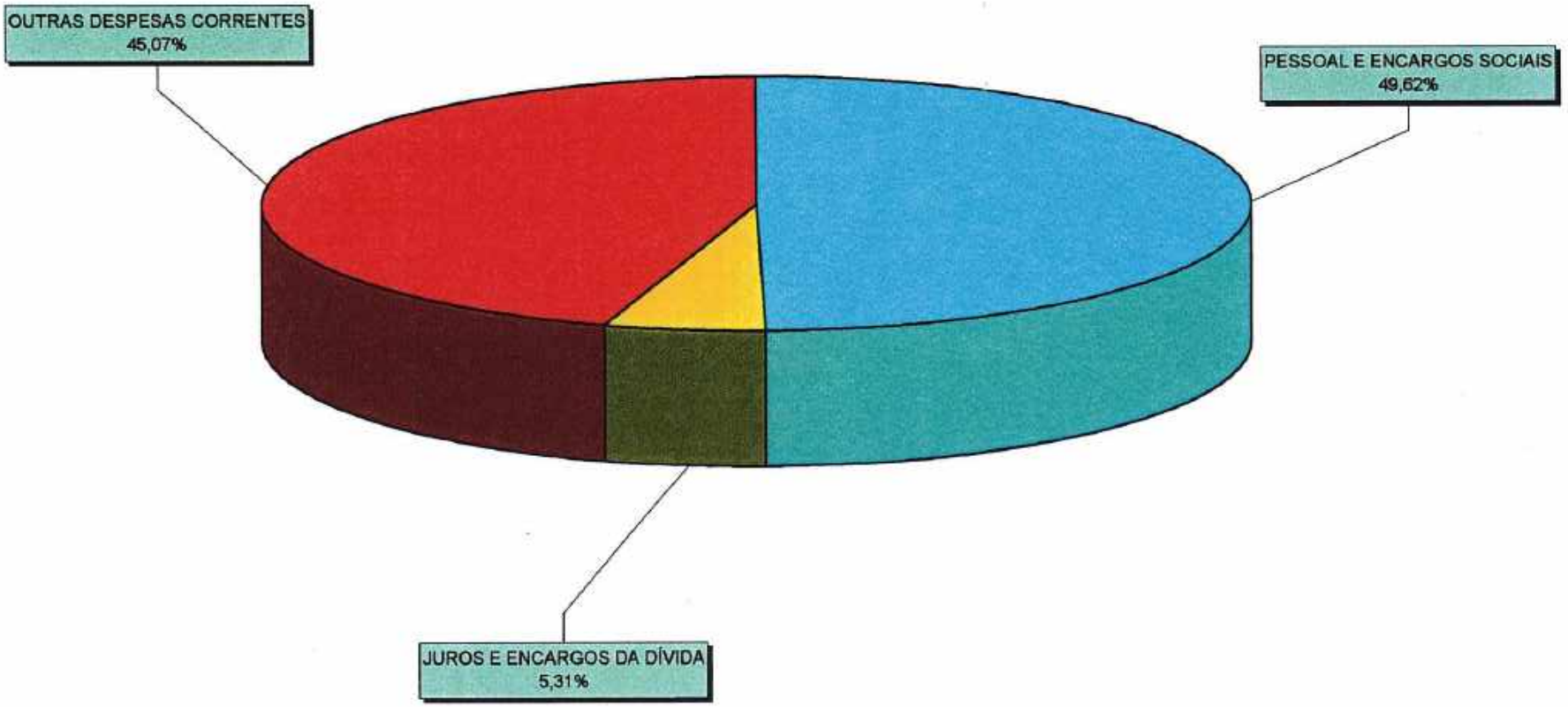

ANÁLISE GRÁFICA DA DESPESA ORÇAMENTÁRIA - DESPESAS DE CAPITAL
ADMINISTRAÇÃO DIRETA E INDIRETA
EXERCÍCIO DE 2002

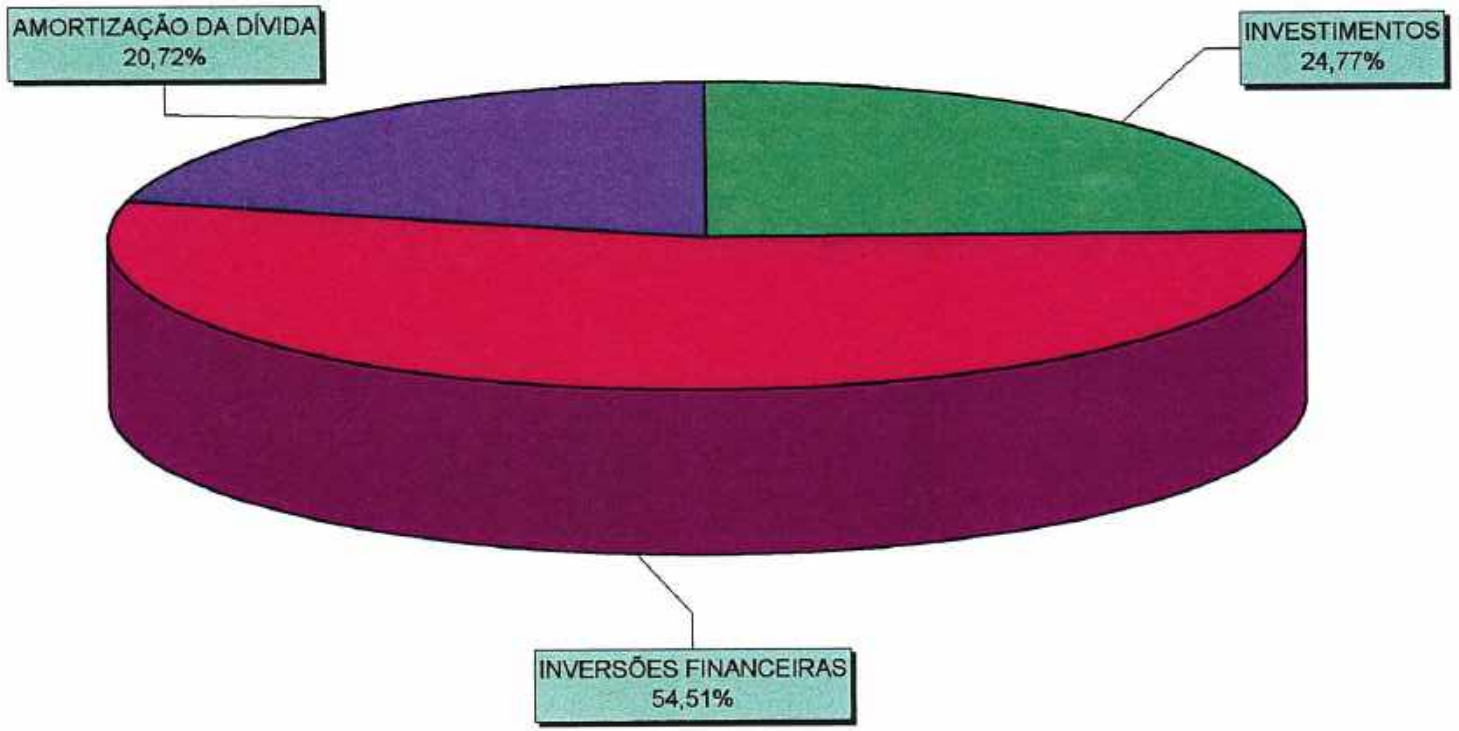

COMPARATIVO DA DESPESA AUTORIZADA COM A REALIZADA - CONSOLIDADO DA ADMINISTRAÇÃO DIRETA

ANEXO 11, DA LEI Nº 4.320/64

EXERCÍCIO DE 2002

ITEM	TÍTULOS	CRÉDITO				EMPENHADA NO EXERCÍCIO	SALDO NÃO UTILIZADO
		ORÇADO	(+) SUPLEMENTADO	(-) ANULADO	(=) TOTAL		
000000	DESPESAS ORÇAMENTÁRIA	6.786.610.763,00	971.910.131,79	950.122.524,07	6.788.398.370,72	5.637.868.400,71	1.150.529.970,01
300000	DESPESAS CORRENTES	4.257.526.618,00	811.331.619,75	673.875.668,99	4.405.584.566,76	4.161.712.667,63	243.871.901,13
310000	PESSOAL E ENCARGOS SOCIAIS	2.040.600.456,00	587.145.389,35	442.932.110,88	2.184.813.734,47	2.133.019.376,42	51.794.358,05
319000	APLICAÇÕES DIRETAS	2.040.600.456,00	587.145.389,35	442.932.110,88	2.184.813.734,47	2.133.019.376,42	51.794.358,05
319001	APOSENTARIAS E REFORMAS	561.307.666,00	175.539.987,10	23.521.585,00	713.325.940,10	709.595.969,52	3.729.970,58
319003	PENSÕES	13.697.391,00	424.000,00	346.271,40	13.775.119,60	13.337.343,91	437.775,69
319004	CONTRATAÇÃO POR TEMPO DETERMINADO	15.000,00	171.137.360,00	114.365.373,46	56.786.986,54	47.762.366,46	9.024.620,08
319009	SALÁRIO FAMÍLIA	1.042.034,00	27.300,00	565.242,44	504.091,56	298.340,12	205.751,44
319011	VENC. E VANTAGENS FIXAS - PESSOAL CIVIL	1.040.427.637,00	110.877.840,77	188.402.268,00	962.903.211,77	938.472.216,76	24.430.995,01
319012	VENC.E VANTAGENS FIXAS - PESSOAL MILITAR	190.779.998,00	66.700.000,00	152.200,00	257.327.798,00	257.139.865,72	187.932,28
319013	OBRIGAÇÕES PATRONAIS	122.050.429,00	27.400.209,81	40.599.024,00	108.851.614,81	102.581.543,93	6.270.070,88
319016	OUTRAS DESP. VARIÁVEIS - PESSOAL CIVIL	45.424.063,00	1.010.000,00	29.289.243,12	17.144.819,88	15.720.485,97	1.424.333,91
319017	OUTRAS DESP. VARIÁVEIS - PESSOAL MILITAR	38.120.000,00	-	35.617.400,00	2.502.600,00	2.446.696,19	55.903,81
319034	OUTRAS DESP. PESSOAL CONTR. TERCEIRIZADO	350.000,00	-	-	350.000,00	-	350.000,00
319091	SENTENÇAS JUDICIAIS	10.610.689,00	-	274.000,00	10.336.689,00	10.332.570,26	4.118,74
319092	DESPESAS DE EXERCÍCIOS ANTERIORES	12.917.315,00	32.760.523,67	9.649.524,76	36.048.313,91	31.138.031,06	4.910.282,85
319094	INDENIZAÇÕES E RESTITUIÇÕES TRABALHISTAS	74.800,00	150.000,00	65.000,00	159.800,00	5.540,53	153.259,47
319096	RESSARC. DE DESP. DE PESS. REQUISITADA	3.783.432,00	1.098.288,00	84.970,70	4.796.749,30	4.187.405,99	609.343,31
320000	JUROS E ENCARGOS DA DÍVIDA	265.558.674,00	25.000.000,00	-	290.558.674,00	284.615.565,36	5.943.108,64
329000	APLICAÇÕES DIRETAS	265.558.674,00	25.000.000,00	-	290.558.674,00	284.615.565,36	5.943.108,64
329021	JUROS SOBRE A DÍVIDA POR CONTRATO	260.957.273,00	25.000.000,00	-	285.957.273,00	280.793.835,83	5.163.437,17
329022	OUTROS ENCARGOS S/ A DÍVIDA POR CONTRATO	4.601.101,00	-	-	4.601.101,00	3.821.729,53	779.371,47
329023	JUROS, DES. DESC. DIV. MOBILIÁRIA	100,00	-	-	100,00	-	100,00
329024	OUTROS ENCARGOS S/DIV. MOBILIÁRIA	100,00	-	-	100,00	-	100,00
329025	ENCARGOS S/OPER. CRED. ANTEC. RECEITA	100,00	-	-	100,00	-	100,00
330000	OUTRAS DESPESAS CORRENTES	1.961.469.488,00	199.686.230,40	230.943.558,11	1.930.212.160,29	1.744.077.725,85	186.134.434,44
332000	TRANSFERÊNCIAS A UNIÃO	100.000,00	150.000,00	-	250.000,00	205.652,41	44.347,59
332041	CONTRIBUIÇÕES	100.000,00	-	-	100.000,00	58.013,38	41.986,62
332093	INDENIZAÇÕES E RESTITUIÇÕES	-	150.000,00	-	150.000,00	147.639,03	2.360,97
334000	TRANSFERÊNCIAS A MUNICÍPIOS	1.203.351.852,00	12.353.340,00	6.992.381,50	1.208.712.810,50	1.165.161.387,17	43.551.423,33
334041	CONTRIBUIÇÕES	52.140.918,00	10.353.340,00	6.987.381,50	55.506.876,50	45.944.094,46	9.562.782,04
334043	SUBVENÇÕES SOCIAIS	5.000,00	-	5.000,00	-	-	-
334081	DISTRIBUIÇÃO DE RECEITA	1.151.205.934,00	2.000.000,00	-	1.153.205.934,00	1.119.217.292,71	33.988.641,29
335000	TRANSF. A INST. PRIV. S/FINS LUCRATIVO	55.978.860,00	12.661.548,11	8.608.950,00	81.031.278,11	54.722.533,46	6.308.744,65
335041	CONTRIBUIÇÕES	610.000,00	1.010.720,00	1.060.000,00	560.720,00	400.959,56	159.760,44
335043	SUBVENÇÕES SOCIAIS	56.368.680,00	11.650.828,11	7.548.950,00	60.470.558,11	54.321.573,90	6.148.984,21
336000	TRANSF. A INST. PRIV. S/FINS LUCRATIVO	-	157.600,00	23.640,00	133.960,00	107.630,00	26.330,00
336041	CONTRIBUIÇÕES	-	157.600,00	23.640,00	133.960,00	107.630,00	26.330,00

COMPARATIVO DA DESPESA AUTORIZADA COM A REALIZADA - CONSOLIDADO DA ADMINISTRAÇÃO DIRETA

ANEXO 11, DA LEI Nº 4.320/64

EXERCÍCIO DE 2002

ITEM	TÍTULOS	CRÉDITO				EMPENHADA NO EXERCÍCIO	SALDO NÃO UTILIZADO
		ORÇADO	(+) SUPLEMENTADO	(-) ANULADO	(=) TOTAL		
338000	TRANSFERÊNCIAS AO EXTERIOR	10.000,00	-	10.000,00	-	-	-
338041	CONTRIBUIÇÕES	10.000,00	-	10.000,00	-	-	-
339000	APLICAÇÕES DIRETAS	701.028.956,00	174.363.742,29	215.308.586,61	660.084.111,68	523.880.522,81	136.203.588,87
339004	CONTRATAÇÃO TEMPO DETERMINADO	104.000,00	-	100.000,00	4.000,00	-	4.000,00
339008	OUTROS BENEFÍCIOS ASSISTENCIAIS	2.388.000,00	262.000,00	108.506,86	2.541.493,14	1.815.261,82	726.231,32
339009	SALÁRIO FAMÍLIA	50.000,00	-	50.000,00	-	-	-
339010	OUTROS BENEF. NATUREZA SOCIAL	252.140,00	-	36.546,00	215.594,00	-	215.594,00
339014	DIÁRIAS - CIVIL	25.912.159,00	3.830.506,00	4.931.906,50	24.810.760,50	20.650.312,49	4.160.448,01
339015	DIÁRIAS - MILITAR	10.000,00	1.130.000,00	448.349,76	691.650,24	677.030,11	14.620,13
339018	AUXÍLIO FINANCEIRO A ESTUDANTES	24.918.968,00	2.464.420,00	1.364.420,00	25.418.968,00	24.114.924,71	1.304.043,29
339019	AUXÍLIO FARDAMENTO	5.000,00	-	-	5.000,00	-	5.000,00
339030	MATERIAL DE CONSUMO	40.378.627,00	12.858.752,83	10.171.753,70	43.065.626,13	35.830.233,19	7.235.392,94
339031	PREMIAÇÕES CULT. ART. CIENT. DESPORTIVA	-	40.980,00	22.884,30	18.095,70	16.818,70	1.277,00
339032	MATERIAL DE DISTRIBUIÇÃO GRATUITA	255.000,00	52.370,00	19.473,40	287.896,60	247.642,19	40.254,41
339033	PASSAGENS E DESPESAS COM LOCOMOÇÃO	4.104.699,00	3.168.623,00	498.655,50	6.774.666,50	5.621.362,38	1.153.304,12
339035	SERVIÇO DE CONSULTORIA	32.311.000,00	2.200.526,00	10.052.227,88	24.459.298,12	11.582.163,14	12.877.134,98
339036	OUTROS SERVIÇOS DE TERCEIROS - P. FISICA	18.474.689,00	3.060.707,00	3.719.100,40	17.816.295,60	15.303.424,84	2.512.870,76
339037	LOCAÇÃO DE MÃO- DE - OBRA	12.295.689,00	11.458.503,50	395.000,00	23.289.392,50	21.950.636,86	1.338.755,64
339038	ARRENDAMENTO MERCANTIL	100.000,00	50.000,00	25.000,00	124.000,00	123.451,82	548,18
339039	OUTROS SERV. DE TERCEIROS - P. JURIDICA	406.050.860,00	66.813.050,35	143.185.826,67	329.678.083,68	228.897.023,77	101.581.059,91
339046	AUXÍLIO - ALIMENTAÇÃO	111.069.794,00	14.625.662,40	15.892.744,20	109.802.712,20	109.415.151,84	387.560,36
339047	OBRIGAÇÕES TRIBUTÁRIAS E CONTRIBUTIVAS	350.000,00	39.222.827,00	13.245.770,63	26.327.056,37	26.061.929,41	1.265.126,96
339048	OUTROS AUXÍLIOS FIN. A PESSOAS FISICAS	50.000,00	-	48.000,00	2.000,00	1.424,03	575,97
339049	AUXÍLIO TRANSPORTE	2.062.000,00	3.000,00	559.000,00	1.506.000,00	1.348.520,35	157.479,65
339091	SENTENÇAS JUDICIAIS	7.933.459,00	-	-	7.933.459,00	7.933.459,00	-
339092	DESPESAS DE EXERCÍCIOS ANTERIORES	9.111.672,00	9.656.526,18	7.688.718,43	11.081.479,75	10.153.033,08	928.446,67
339093	INDENIZAÇÃO E RESTITUIÇÃO	9.631.000,00	3.463.286,03	2.743.702,38	4.250.583,65	3.936.719,08	313.864,57
400000	DESPESAS DE CAPITAL	2.493.982.145,00	160.078.512,04	271.394.355,08	2.382.666.301,96	1.476.155.733,08	906.510.568,88
440000	INVESTIMENTOS	273.117.430,00	80.504.898,05	118.456.965,54	235.169.362,51	145.422.722,01	89.746.640,50
444000	TRANSFERÊNCIAS A UNIÃO	85.500,00	-	-	85.500,00	-	85.500,00
444042	AUXÍLIOS	85.500,00	-	-	85.500,00	-	85.500,00
444000	TRANSFERÊNCIAS A MUNICÍPIOS	36.938.850,00	21.143.500,00	17.803.708,62	40.278.641,38	30.220.760,17	10.057.881,21
444042	AUXÍLIOS	36.938.850,00	21.143.500,00	17.803.708,62	40.278.641,38	30.220.760,17	10.057.881,21
445000	TRANSF. A INST. PRIV. S/FINS LUCRATIVO	22.232.350,00	3.882.178,94	16.900.720,00	9.213.808,94	5.685.193,03	3.528.615,91
445041	CONTRIBUIÇÕES	45.000,00	-	-	45.000,00	10.935,69	34.064,31
445042	AUXÍLIOS	22.124.950,00	3.882.178,94	16.844.220,00	9.162.908,94	5.674.257,34	3.488.651,60
445051	OBRAS E INSTALAÇÕES	30.000,00	-	24.000,00	6.000,00	-	6.000,00
445052	EQUIPAMENTOS E MATERIAIS PERMANENTES	32.500,00	-	32.500,00	-	-	-

COMPARATIVO DA DESPESA AUTORIZADA COM A REALIZADA - CONSOLIDADO DA ADMINISTRAÇÃO DIRETA

ANEXO 11, DA LEI Nº 4.320/64

EXERCÍCIO DE 2002

ITEM	TÍTULOS	CRÉDITO				EMPENHADA NO EXERCÍCIO	SALDO NÃO UTILIZADO
		ORÇADO	(+) SUPLEMENTADO	(-) ANULADO	(=) TOTAL		
449000	APLICAÇÕES DIRETAS	213.860.730,00	55.479.219,11	83.754.536,92	185.585.412,19	109.516.768,81	76.068.643,38
449039	OUTROS SERV. DE TERCEIROS - P. JURÍDICA	6.447,00	-	6.447,00	-	-	-
449051	OBRAS E INSTALAÇÕES	148.678.359,00	35.484.453,98	61.998.661,63	122.164.151,35	77.519.502,39	44.644.648,96
449052	EQUIPAMENTOS E MATERIAIS PERMANENTES	59.263.239,00	17.834.200,80	20.660.428,29	56.437.011,51	27.024.568,00	29.412.443,51
449061	AQUISIÇÃO DE IMÓVEIS	2.100.000,00	2.000.000,00	570.000,00	3.530.000,00	1.600.000,00	1.930.000,00
449091	SENTENÇAS JUDICIAIS	3.211.685,00	-	-	3.211.685,00	3.211.685,00	-
449092	DESPESAS DE EXERCÍCIOS ANTERIORES	601.000,00	5.564,33	519.000,00	87.564,33	9.242,57	78.321,76
449093	INDENIZAÇÕES E RESTITUIÇÕES	-	155.000,00	-	155.000,00	151.770,85	3.229,15
450000	INVERSÕES FINANCEIRAS	1.432.108.818,00	79.573.613,99	15.324.950,00	1.496.357.481,99	950.604.701,91	545.752.780,08
459000	APLICAÇÕES DIRETAS	1.432.108.818,00	79.573.613,99	15.324.950,00	1.496.357.481,99	950.604.701,91	545.752.780,08
459061	AQUISIÇÃO DE IMÓVEIS	40.964.800,00	3.081.000,00	633.000,00	43.412.800,00	2.464.592,20	40.948.207,80
459063	AQUISIÇÃO DE TÍTULOS DE CRÉDITOS	643.760.000,00	-	-	643.760.000,00	194.021.701,46	449.738.298,54
459065	CONST. OU AUMENTO DE CAPITAL DE EMPRESA	740.811.050,00	76.492.613,99	11.991.950,00	805.311.713,99	754.118.408,25	51.193.305,74
459066	CONC. EMPRÉSTIMOS E FINANCIAMENTOS	6.572.968,00	-	2.700.000,00	3.872.968,00	-	3.872.968,00
460000	AMORTIZAÇÃO DA DÍVIDA	788.755.897,00	-	137.610.439,54	651.145.457,46	380.128.309,16	271.017.148,30
469000	APLICAÇÕES DIRETAS	788.755.897,00	-	137.610.439,54	651.145.457,46	380.128.309,16	271.017.148,30
469071	PRINCIPAL DA DÍVIDA CONTRATUAL RESGATADA	788.755.197,00	-	137.610.439,54	651.144.757,46	380.128.309,16	271.016.448,30
469072	PRINCIPAL DA DÍVIDA MOBILIÁRIA RESGATADA	100,00	-	-	100,00	-	100,00
469073	CORREÇÃO MON. CAMB. DIV. CONTR. RESGATADA	200,00	-	-	200,00	-	200,00
469074	CORREÇÃO MON. CAMB. DIV. MOBIL. RESGATADA	100,00	-	-	100,00	-	100,00
469075	CORREÇÃO MON. DIV. O C ANTEC. RECEITA	100,00	-	-	100,00	-	100,00
469077	PRINCIPAL CORRIG. DIV. CONTR. REFIN.	200,00	-	-	200,00	-	200,00
900000	RESERVA DE CONTIGÊNCIA	5.000.000,00	-	4.852.500,00	147.500,00	-	147.500,00

Florianópolis, 07 de abril de 2003

WANDERLEI PEREIRA DAS NEVES
DIRETOR DE CONTABILIDADE GERAL
CONTADOR CRC-SC N.º 15.874

VILSON COELHO
GERENTE DE CONTABILIDADE CENTRALIZADA
CONTADOR CRC/SC N.º 7.678

COMPARATIVO DA DESPESA AUTORIZADA COM A REALIZADA - CONSOLIDADO DAS AUTARQUIAS

ANEXO 11, DA LEI Nº 4.320/64

EXERCÍCIO DE 2002

ITEM	TÍTULOS	CRÉDITO				EMPENHADA NO EXERCÍCIO	SALDO NÃO UTILIZADO
		ORÇADO	(+) SUPLEMENTADO	(-) ANULADO	(=) TOTAL		
000000	DESPESAS ORÇAMENTÁRIA	1.407.866.411,00	107.847.350,73	95.799.160,74	1.419.914.600,99	604.206.981,48	815.707.619,51
300000	DESPESAS CORRENTES	455.296.907,00	41.106.353,73	24.056.783,74	472.346.476,99	408.030.982,73	64.315.494,26
310000	PESSOAL E ENCARGOS SOCIAIS	310.593.631,00	11.910.500,00	8.704.000,00	313.800.131,00	291.753.324,43	22.046.806,57
319000	APLICAÇÕES DIRETAS	310.593.631,00	11.910.500,00	8.704.000,00	313.800.131,00	291.753.324,43	22.046.806,57
319001	APOSENTARIAS E REFORMAS	22.330.129,00	5.266.000,00	-	27.596.129,00	26.939.351,41	656.777,59
319003	PENSÕES	200.002.000,00	-	5.280.000,00	194.722.000,00	185.202.990,57	9.519.009,43
319004	CONTRATAÇÃO POR TEMPO DETERMINADO	4.500,00	-	-	4.500,00	-	4.500,00
319007	CONTRIBUIÇÃO ENTID. FECH. PREVIDÊNCIA	135.000,00	-	135.000,00	-	-	-
319009	SALÁRIO FAMÍLIA	217.050,00	-	-	217.050,00	24.180,00	192.870,00
319011	VENC. E VANTAGENS FIXAS - PESSOAL CIVIL	46.484.222,00	345.000,00	1.830.000,00	44.999.222,00	41.146.487,19	3.852.734,81
319013	OBRIGAÇÕES PATRONAIS	6.091.160,00	379.500,00	4.000,00	6.466.660,00	5.345.260,11	1.121.399,89
319016	OUTRAS DESP. VARIÁVEIS - PESSOAL CIVIL	610.000,00	321.000,00	6.000,00	925.000,00	810.103,21	114.896,79
319034	OUTRAS DESP. PESSOAL CONTR. TERCEIRIZADO	1.100.000,00	-	1.100.000,00	-	-	-
319091	SENTENÇAS JUDICIAIS	31.124.570,00	-	150.000,00	30.974.570,00	28.226.867,75	2.747.702,25
319092	DESPESAS DE EXERCÍCIOS ANTERIORES	1.865.000,00	5.509.000,00	71.000,00	7.303.000,00	3.733.642,20	3.569.357,80
319094	INDENIZAÇÕES E RESTITUIÇÕES TRABALHISTAS	55.000,00	-	49.000,00	6.000,00	-	6.000,00
319096	RESSARC. DE DESP. DE PESS. REQUISITADA	575.000,00	90.000,00	79.000,00	586.000,00	324.441,99	261.558,01
330000	OUTRAS DESPESAS CORRENTES	144.703.276,00	29.196.853,73	15.352.783,74	158.546.345,99	116.277.658,30	42.268.687,69
335000	TRANSF. A INST. PRIV. S/FINS LUCRATIVO	1.182.500,00	175.000,00	49.000,00	1.308.500,00	1.126.444,84	182.055,16
335039	OUTROS SERV. DE TERCEIROS - P. JURÍDICA	500.000,00	135.000,00	-	635.000,00	524.703,80	110.296,20
335043	SUBVENÇÕES SOCIAIS	682.500,00	40.000,00	49.000,00	673.500,00	601.741,04	71.758,96
339000	APLICAÇÕES DIRETAS	143.520.776,00	29.020.853,73	15.303.783,74	157.237.845,99	115.191.213,46	42.046.632,53
339004	CONTRATAÇÃO TEMPO DETERMINADO	15.000,00	-	-	15.000,00	-	15.000,00
339005	OUTROS BENEFÍCIOS PREVIDENCIÁRIOS	43.239.400,00	-	150.000,00	43.089.400,00	39.465.113,45	3.624.286,55
339008	OUTROS BENEFÍCIOS ASSISTENCIAIS	891.000,00	132.000,00	53.000,00	970.000,00	760.632,57	209.367,43
339010	OUTROS BENEF. NATUREZA SOCIAL	751.000,00	-	669.000,00	82.000,00	-	82.000,00
339014	DIÁRIAS - CIVIL	2.964.000,00	553.100,00	28.000,00	3.489.100,00	1.603.705,04	1.885.394,96
339015	DIÁRIAS - MILITAR	3.600.000,00	-	-	3.600.000,00	3.026.300,50	573.699,50
339018	AUXÍLIO FINANCEIRO A ESTUDANTES	72.000,00	-	70.000,00	2.000,00	-	2.000,00
339030	MATERIAL DE CONSUMO	20.050.000,00	5.865.000,00	2.484.000,00	23.511.000,00	14.144.881,98	9.366.118,02
339032	MATERIAL DE DISTRIBUIÇÃO GRATUITA	20.000,00	-	-	20.000,00	2.796,50	17.203,50
339033	PASSAGENS E DESPESAS COM LOCOMOÇÃO	871.000,00	253.000,00	193.000,00	931.000,00	278.076,68	652.923,32
339035	SERVIÇO DE CONSULTORIA	520.000,00	-	295.000,00	225.000,00	15.000,00	210.000,00
339036	OUTROS SERVIÇOS DE TERCEIROS - P. FISÍCA	2.992.940,00	260.000,00	1.491.500,00	1.761.440,00	806.324,07	955.115,93
339037	LOCAÇÃO DE MÃO- DE - OBRA	6.237.000,00	4.877.406,25	645.000,00	10.469.406,25	8.154.161,11	2.315.245,14
339039	OUTROS SERV. DE TERCEIROS - P. JURÍDICA	51.516.040,00	13.204.347,48	7.132.283,74	57.588.103,74	37.704.354,22	19.883.749,52
339046	AUXÍLIO - ALIMENTAÇÃO	8.213.856,00	80.000,00	1.270.000,00	6.023.856,00	4.624.630,92	399.225,08
339047	OBRIGAÇÕES TRIBUTÁRIAS E CONTRIBUTIVAS	861.000,00	3.251.000,00	55.500,00	4.056.500,00	3.329.160,59	727.339,41

COMPARATIVO DA DESPESA AUTORIZADA COM A REALIZADA - CONSOLIDADO DAS AUTARQUIAS

ANEXO 11, DA LEI Nº 4.320/64

EXERCÍCIO DE 2002

ITEM	TÍTULOS	CRÉDITO				EMPENHADA NO EXERCÍCIO	SALDO NÃO UTILIZADO
		ORÇADO	(+) SUPLEMENTADO	(-) ANULADO	(=) TOTAL		
339048	OUTROS AUXÍLIOS FIN. A PESSOAS FISÍCAS	3.000,00	-	-	3.000,00	-	3.000,00
339049	AUXÍLIO TRANSPORTE	75.000,00	-	-	75.000,00	62.742,10	12.257,90
339091	SENTENÇAS JUDICIAIS	1.099.000,00	150.000,00	250.000,00	999.000,00	776.651,21	222.348,79
339092	DESPESAS DE EXERCÍCIOS ANTERIORES	1.549.540,00	285.000,00	517.500,00	1.317.040,00	433.477,72	883.562,28
339093	INDENIZAÇÃO E RESTITUIÇÃO	-	10.000,00	-	10.000,00	3.204,80	6.795,20
400000	DESPESAS DE CAPITAL	952.569.504,00	66.740.997,00	71.742.377,00	947.568.124,00	196.175.998,75	751.392.125,25
440000	INVESTIMENTOS	933.942.704,00	66.740.997,00	71.742.377,00	928.941.324,00	179.322.503,99	749.618.820,01
444000	TRANSFERÊNCIAS A MUNICÍPIOS	7.401.000,00	5.427.500,00	1.752.097,00	11.076.403,00	5.072.582,08	6.003.820,92
444042	AUXÍLIOS	7.401.000,00	5.427.500,00	1.752.097,00	11.076.403,00	5.072.582,08	6.003.820,92
449000	APLICAÇÕES DIRETAS	926.541.704,00	61.313.497,00	69.990.280,00	917.864.921,00	174.249.921,91	743.614.999,09
449035	SERVIÇO DE CONSULTORIA	324.000,00	-	29.000,00	295.000,00	-	295.000,00
449039	OUTROS SERV. DE TERCEIROS - P. JURÍDICA	400.000,00	-	396.280,00	3.720,00	-	3.720,00
449051	OBRAS E INSTALAÇÕES	900.569.704,00	46.786.497,00	61.312.000,00	886.044.201,00	168.111.382,50	717.932.818,50
449052	EQUIPAMENTOS E MATERIAIS PERMANENTES	22.312.000,00	14.472.000,00	8.204.500,00	28.579.500,00	5.439.325,19	23.140.174,81
449061	AQUISIÇÃO DE IMÓVEIS	2.000,00	-	-	2.000,00	-	2.000,00
449091	SENTENÇAS JUDICIAIS	205.000,00	-	-	205.000,00	204.690,93	309,07
449092	DESPESAS DE EXERCÍCIOS ANTERIORES	2.729.000,00	55.000,00	48.500,00	2.735.500,00	494.523,29	2.240.976,71
450000	INVERSÕES FINANCEIRAS	18.626.800,00	-	-	18.626.800,00	16.853.494,76	1.773.305,24
459000	APLICAÇÕES DIRETAS	18.626.800,00	-	-	18.626.800,00	16.853.494,76	1.773.305,24
459061	AQUISIÇÃO DE IMÓVEIS	7.000,00	-	-	7.000,00	-	7.000,00
459062	AQUISIÇÃO DE PRODUTOS PARA REVENDA	50.000,00	-	-	50.000,00	-	50.000,00
459066	CONC. EMPRÉSTIMOS E FINANCIAMENTOS	18.416.800,00	-	-	18.416.800,00	16.853.494,76	1.563.305,24
459092	DESPESAS DE EXERCÍCIOS ANTERIORES	153.000,00	-	-	153.000,00	-	153.000,00

Florianópolis, 07 de abril de 2003

WANDERLEI PEREIRA DAS NEVES
DIRETOR DE CONTABILIDADE GERAL
CONTADOR CRC-SC N.º 15.874

VILSON COELHO
GERENTE DE CONTABILIDADE CENTRALIZADA
CONTADOR CRC/SC N.º 7.678

COMPARATIVO DA DESPESA AUTORIZADA COM A REALIZADA - CONSOLIDADO DAS EMPRESAS

ANEXO 11, DA LEI Nº 4.320/64

EXERCÍCIO DE 2002

ITEM	TÍTULOS	CRÉDITO				EMPENHADA NO EXERCÍCIO	SALDO NÃO UTILIZADO
		ORÇADO	(+) SUPLEMENTADO	(-) ANULADO	(=) TOTAL		
000000	DESPESAS ORÇAMENTÁRIA	230.931.266,00	49.437.010,10	41.046.947,10	239.321.328,00	218.356.599,31	20.965.728,69
300000	DESPESAS CORRENTES	204.616.512,00	43.259.510,10	27.730.059,78	220.145.968,32	205.271.624,37	14.874.333,95
310000	PESSOAL E ENCARGOS SOCIAIS	168.735.414,00	20.110.000,00	18.136.000,00	170.709.414,00	162.772.555,62	7.936.858,38
319000	APLICAÇÕES DIRETAS	168.735.414,00	20.110.000,00	18.136.000,00	170.709.414,00	162.772.555,62	7.936.858,38
319004	CONTRATAÇÃO POR TEMPO DETERMINADO	1.000,00	-	-	1.000,00	-	1.000,00
319007	CONTRIBUIÇÃO ENTID. FECH. PREVIDÊNCIA	4.500.000,00	-	1.000.000,00	3.500.000,00	3.298.963,22	201.136,78
319011	VENC. E VANTAGENS FIXAS - PESSOAL CIVIL	101.475.782,00	7.924.000,00	9.062.000,00	100.337.782,00	98.932.966,89	1.404.815,11
319013	OBRIGAÇÕES PATRONAIS	44.635.684,00	2.817.000,00	3.748.000,00	43.704.684,00	40.033.674,90	3.671.009,10
319016	OUTRAS DESP. VARIÁVEIS - PESSOAL CIVIL	515.000,00	5.005.000,00	3.000.000,00	2.520.000,00	2.365.940,43	154.059,57
319067	DEPÓSITOS COMPULSÓRIOS	200.000,00	-	150.000,00	50.000,00	37.724,10	12.275,90
319091	SENTENÇAS JUDICIAIS	2.283.948,00	460.000,00	5.000,00	2.738.948,00	1.611.029,36	1.127.918,64
319092	DESPESAS DE EXERCÍCIOS ANTERIORES	13.405.000,00	3.014.000,00	1.171.000,00	15.248.000,00	14.040.900,45	1.207.099,55
319094	INDENIZAÇÕES E RESTITUIÇÕES TRABALHISTAS	1.500.500,00	890.000,00	-	2.390.500,00	2.327.140,31	63.359,69
319096	RESSARC. DE DESP. DE PESS. REQUISITADA	218.500,00	-	-	218.500,00	124.315,96	94.184,04
320000	JUROS E ENCARGOS DA DÍVIDA	146.260,00	-	135.554,04	10.705,96	479,26	10.226,70
329000	APLICAÇÕES DIRETAS	146.260,00	-	135.554,04	10.705,96	479,26	10.226,70
329021	JUROS SOBRE A DÍVIDA POR CONTRATO	3.060,00	-	-	3.060,00	-	3.060,00
329022	OUTROS ENCARGOS S/ A DÍVIDA POR CONTRATO	128.150,00	-	124.554,04	3.595,96	445,96	3.150,00
329023	JUROS, DES. DESC. DIV. MOBILIÁRIA	11.000,00	-	11.000,00	-	-	-
329092	DESPESAS DE EXERCÍCIOS ANTERIORES	4.050,00	-	-	4.050,00	33,30	4.016,70
330000	OUTRAS DESPESAS CORRENTES	35.734.838,00	23.149.510,10	9.458.509,74	49.425.838,36	42.498.589,49	6.927.248,87
334000	TRANSFERÊNCIAS A MUNICÍPIOS	- -	50.000,00	-	50.000,00	50.000,00	-
334041	CONTRIBUIÇÕES	-	50.000,00	-	50.000,00	50.000,00	-
335000	TRANSF. A INST. PRIV. S/FINS LUCRATIVO	-	40.000,00	-	40.000,00	40.000,00	-
335041	CONTRIBUIÇÕES	-	40.000,00	-	40.000,00	40.000,00	-
339000	APLICAÇÕES DIRETAS	35.734.838,00	23.059.510,10	9.458.509,74	49.335.838,36	42.408.589,49	6.927.248,87
339003	PENSÕES	-	5.250,00	5.250,00	-	-	-
339008	OUTROS BENEFÍCIOS ASSISTENCIAIS	93.404,00	369.000,00	130.000,00	352.404,00	275.892,17	76.511,83
339010	OUTROS BENEF. NATUREZA SOCIAL	500,00	-	-	500,00	-	500,00
339014	DIÁRIAS - CIVIL	2.118.277,00	667.021,00	735.401,34	2.047.896,66	1.567.998,87	479.897,79

COMPARATIVO DA DESPESA AUTORIZADA COM A REALIZADA - CONSOLIDADO DAS EMPRESAS

ANEXO 11, DA LEI Nº 4.320/64

EXERCÍCIO DE 2002

ITEM	TÍTULOS	CRÉDITO				EMPENHADA NO EXERCÍCIO	SALDO NÃO UTILIZADO
		ORÇADO	(+) SUPLEMENTADO	(-) ANULADO	(=) TOTAL		
339030	MATERIAL DE CONSUMO	12.152.477,00	3.622.810,25	2.123.134,23	13.652.153,02	12.587.334,16	1.064.818,86
339033	PASSAGENS E DESPESAS COM LOCOMOÇÃO	1.750.208,00	212.700,00	725.507,68	1.237.400,32	566.877,36	670.522,96
339035	SERVIÇO DE CONSULTORIA	471.050,00	-	313.118,35	157.931,65	104.865,82	53.065,83
339036	OUTROS SERVIÇOS DE TERCEIROS - P. FISICA	1.531.447,00	445.563,00	578.097,15	1.398.912,85	1.051.601,04	347.311,81
339037	LOCAÇÃO DE MÃO- DE - OBRA	3.568.539,00	1.360.000,00	955.694,84	3.972.844,16	2.666.179,96	1.306.664,20
339039	OUTROS SERV. DE TERCEIROS - P. JURÍDICA	11.293.088,00	12.472.865,85	2.086.483,54	21.679.470,31	19.052.646,52	2.626.823,79
339045	EQUALIZAÇÃO DE PREÇOS E TAXAS	100.000,00	-	99.529,42	470,58	470,58	-
339046	AUXÍLIO - ALIMENTAÇÃO	12.600,00	-	8.000,00	4.600,00	-	4.600,00
339047	OBRIGAÇÕES TRIBUTÁRIAS E CONTRIBUTIVAS	1.398.851,00	2.244.000,00	150.000,00	3.492.851,00	3.236.663,63	255.987,37
339048	OUTROS AUXÍLIOS FIN. A PESSOAS FISICAS	250.000,00	-	249.825,00	175,00	175,00	-
339049	AUXÍLIO TRANSPORTE	4.160,00	-	1.000,00	3.160,00	-	3.160,00
339087	DEPÓSITOS COMPULSÓRIOS	19.140,00	-	12.000,00	7.140,00	-	7.140,00
339091	SENTENÇAS JUDICIAIS	68.060,00	-	8.230,36	59.829,64	45.502,80	14.326,84
339092	DESPESAS DE EXERCÍCIOS ANTERIORES	703.544,00	1.638.000,00	1.118.172,81	1.223.371,19	1.216.907,85	6.463,34
339093	INDENIZAÇÃO E RESTITUIÇÃO	96.110,00	2.300,00	68.065,02	30.344,98	25.273,73	5.071,25
339095	INDENIZAÇÃO P/EXEC. TRABALHO DE CAMPO	104.383,00	-	90.000,00	14.383,00	10.000,00	4.383,00
400000	DESPESAS DE CAPITAL	26.314.753,00	6.177.500,00	13.316.663,32	19.175.369,68	13.083.974,94	6.091.394,74
440000	INVESTIMENTOS	24.264.753,00	4.568.500,00	11.648.883,32	17.184.369,68	11.275.795,94	5.908.573,74
444000	TRANSFERÊNCIAS A MUNICÍPIOS	4.119.063,00	2.359.000,00	2.394.000,00	4.084.063,00	3.697.019,55	387.043,45
444042	AUXÍLIOS	4.119.063,00	2.359.000,00	2.394.000,00	4.084.063,00	3.697.019,55	387.043,45
445000	TRANSF. A INST. PRIV. S/FINS LUCRATIVO	-	65.000,00	-	65.000,00	65.000,00	-
445042	AUXÍLIOS	-	65.000,00	-	65.000,00	65.000,00	-
449000	APLICAÇÕES DIRETAS	20.145.690,00	2.144.500,00	9.254.883,32	13.035.306,68	7.513.776,39	5.521.530,29
449004	CONTRATAÇÃO POR TEMPO DETERMINADO	21.500,00	-	-	21.500,00	-	21.500,00
449030	MATERIAL DE CONSUMO	5.050,00	-	-	5.050,00	-	5.050,00
449033	PASSAGENS E DESPESAS COM LOCOMOÇÃO	6.050,00	-	-	6.050,00	-	6.050,00
449035	SERVIÇO DE CONSULTORIA	17.500,00	-	-	17.500,00	-	17.500,00
449036	OUTROS SERV. DE TERCEIROS - P. FÍSICA	31.000,00	-	-	31.000,00	5.250,00	25.750,00
449037	LOCAÇÃO DE MÃO- DE - OBRA	334.060,00	-	324.000,00	10.060,00	-	10.060,00
449039	OUTROS SERV. DE TERCEIROS - P. JURÍDICA	31.070,00	-	10.500,00	20.570,00	8.312,00	12.258,00

COMPARATIVO DA DESPESA AUTORIZADA COM A REALIZADA - CONSOLIDADO DAS EMPRESAS

ANEXO 11, DA LEI Nº 4.320/64

EXERCÍCIO DE 2002

ITEM	TÍTULOS	CRÉDITO				EMPENHADA NO EXERCÍCIO	SALDO NÃO UTILIZADO
		ORÇADO	(+) SUPLEMENTADO	(-) ANULADO	(=) TOTAL		
449051	OBRAS E INSTALAÇÕES	7.331.530,00	995.000,00	1.783.000,00	6.543.530,00	4.384.087,94	2.159.442,06
449052	EQUIPAMENTOS E MATERIAIS PERMANENTES	12.338.600,00	1.099.500,00	7.105.175,00	6.332.925,00	3.098.334,77	3.234.590,23
449061	AQUISIÇÃO DE IMÓVEIS	4.140,00	-	-	4.140,00	-	4.140,00
449091	SENTENÇAS JUDICIAIS	4.120,00	-	-	4.120,00	-	4.120,00
449092	DESPESAS DE EXERCÍCIOS ANTERIORES	15.050,00	50.000,00	32.208,32	32.841,68	17.791,68	15.050,00
449093	INDENIZAÇÕES E RESTITUIÇÕES	6.020,00	-	-	6.020,00	-	6.020,00
450000	INVERSÕES FINANCEIRAS	2.030.000,00	1.609.000,00	1.648.000,00	1.991.000,00	1.808.179,00	182.821,00
459000	APLICAÇÕES DIRETAS	2.030.000,00	1.609.000,00	1.648.000,00	1.991.000,00	1.808.179,00	182.821,00
459062	AQUISIÇÃO DE PRODUTOS PARA REVENDA	30.000,00	115.000,00	28.000,00	117.000,00	84.785,00	32.215,00
459066	CONC. EMPRÉSTIMOS E FINANCIAMENTOS	2.000.000,00	1.494.000,00	1.620.000,00	1.874.000,00	1.723.394,00	150.606,00
460000	AMORTIZAÇÃO DA DÍVIDA	20.000,00	-	20.000,00	-	-	-
469000	APLICAÇÕES DIRETAS	20.000,00	-	20.000,00	-	-	-
469071	PRINCIPAL DA DÍVIDA CONTRATUAL RESGATADA	20.000,00	-	20.000,00	-	-	-

Florianópolis, 07 de abril de 2003

WANDERLEI PEREIRA DAS NEVES
DIRETOR DE CONTABILIDADE GERAL
CONTADOR CRC-SC N.º 15.874

VILSON COELHO
GERENTE DE CONTABILIDADE CENTRALIZADA
CONTADOR CRC/SC N.º 7.678

COMPARATIVO DA DESPESA AUTORIZADA COM A REALIZADA - CONSOLIDADO DAS FUNDAÇÕES

ANEXO 11, DA LEI Nº 4.320/64

EXERCÍCIO DE 2002

ITEM	TÍTULOS	CRÉDITO				EMPENHADA NO EXERCÍCIO	SALDO NÃO UTILIZADO
		ORÇADO	(+) SUPLEMENTADO	(-) ANULADO	(=) TOTAL		
000000	DESPESAS ORÇAMENTÁRIA	203.061.468,00	66.523.934,20	57.595.028,94	211.990.373,26	140.744.808,05	71.245.565,21
300000	DESPESAS CORRENTES	163.681.308,00	42.638.114,89	30.745.511,40	175.573.911,49	125.216.352,38	50.357.559,11
310000	PESSOAL E ENCARGOS SOCIAIS	71.606.386,00	8.183.214,33	1.598.571,52	78.191.028,81	64.911.197,34	13.279.831,47
319000	APLICAÇÕES DIRETAS	71.606.386,00	8.183.214,33	1.598.571,52	78.191.028,81	64.911.197,34	13.279.831,47
319001	APOSENTARIAS E REFORMAS	12.213.500,00	531.152,33	104.152,33	12.640.500,00	12.376.930,83	263.569,17
319003	PENSÕES	1.000,00	-	-	1.000,00	-	1.000,00
319004	CONTRATAÇÃO POR TEMPO DETERMINADO	350.000,00	-	350.000,00	-	-	-
319009	SALÁRIO FAMÍLIA	3.930,00	110.000,00	100.000,00	13.930,00	1.866,45	12.063,55
319011	VENC. E VANTAGENS FIXAS - PESSOAL CIVIL	50.859.016,00	5.904.842,81	515.000,00	56.258.858,81	46.896.942,29	9.361.916,52
319013	OBRIGAÇÕES PATRONAIS	7.143.792,00	1.521.500,00	48.000,00	8.617.292,00	5.613.167,18	3.004.124,82
319016	OUTRAS DESP. VARIÁVEIS - PESSOAL CIVIL	394.000,00	-	159.419,19	234.580,81	4.595,07	229.985,74
319091	SENTENÇAS JUDICIAIS	262.000,00	-	242.000,00	20.000,00	17.720,28	2.279,72
319092	DESPESAS DE EXERCÍCIOS ANTERIORES	368.148,00	18.419,19	80.000,00	306.567,19	126.224,68	180.342,51
319096	RESSARC. DE DESP. DE PESS. REQUISITADA	1.000,00	97.300,00	-	98.300,00	73.750,56	24.549,44
330000	OUTRAS DESPESAS CORRENTES	92.074.922,00	34.454.900,56	29.146.939,88	97.382.882,68	60.305.155,04	37.077.727,64
332000	TRANSFERÊNCIAS A UNIÃO	283.000,00	1.183.354,59	283.000,00	1.183.354,59	869.675,73	313.678,86
332020	AUXÍLIO FINANCEIRO A PESQUISADORES	-	3.000,00	-	3.000,00	-	3.000,00
332030	MATERIAL DE CONSUMO	-	1.500,00	-	1.500,00	-	1.500,00
332033	PASSAGENS E DESPESAS DE LOCOMOÇÃO	-	2.500,00	-	2.500,00	-	2.500,00
332039	OUTROS SERV. DE TERCEIROS - P. JURÍDICA	283.000,00	-	283.000,00	-	-	-
332041	CONTRIBUIÇÕES	-	1.176.354,59	-	1.176.354,59	869.675,73	306.678,86
334000	TRANSFERÊNCIAS A MUNICÍPIOS	1.913.500,00	1.187.000,00	1.262.400,00	1.838.100,00	625.000,00	1.213.100,00
334039	OUTROS SERV. DE TERCEIROS - P. JURÍDICA	1.202.500,00	-	1.202.500,00	-	-	-
334041	CONTRIBUIÇÕES	706.000,00	1.187.000,00	54.950,00	1.838.050,00	625.000,00	1.213.050,00
334043	SUBVENÇÕES SOCIAIS	5.000,00	-	4.950,00	50,00	-	50,00
335000	TRANSF. A INST. PRIV. S/FINS LUCRATIVO	15.683.500,00	15.783.175,45	16.423.654,59	15.043.120,86	2.148.903,76	12.894.217,10
335039	OUTROS SERV. DE TERCEIROS - P. JURÍDICA	15.672.600,00	-	15.672.600,00	-	-	-
335041	CONTRIBUIÇÕES	5.000,00	15.783.175,45	746.104,59	15.042.070,86	2.148.903,76	12.893.167,10
335043	SUBVENÇÕES SOCIAIS	6.000,00	-	4.950,00	1.050,00	-	1.050,00
339000	APLICAÇÕES DIRETAS	74.194.822,00	16.301.370,52	11.177.885,29	79.318.307,23	56.661.575,55	22.656.731,68
339008	OUTROS BENEFÍCIOS ASSISTENCIAIS	128.000,00	-	102.500,00	25.500,00	9.815,94	15.684,06
339010	OUTROS BENEF. NATUREZA SOCIAL	524.646,00	-	499.622,00	25.024,00	14.377,36	10.646,64
339014	DIÁRIAS - CIVIL	4.205.992,00	743.965,00	476.920,00	4.472.537,00	2.993.337,60	1.479.199,40
339018	AUXÍLIO FINANCEIRO A ESTUDANTES	70.000,00	-	-	70.000,00	49.833,00	20.167,00
339019	AUXÍLIO FARDAMENTO	1.000,00	-	-	1.000,00	-	1.000,00
339030	MATERIAL DE CONSUMO	9.688.909,00	1.324.296,00	1.488.632,53	9.524.572,47	5.870.813,74	3.653.758,73
339031	PREMIAÇÕES CULT. ART. CIENT. DESPORTIVA	-	250.000,00	-	250.000,00	247.616,59	2.383,41
339032	MATERIAL DE DISTRIBUIÇÃO GRATUITA	133.500,00	-	22.795,00	110.705,00	17.160,00	93.545,00

COMPARATIVO DA DESPESA AUTORIZADA COM A REALIZADA - CONSOLIDADO DAS FUNDAÇÕES

ANEXO 11, DA LEI Nº 4.320/64

EXERCÍCIO DE 2002

ITEM	TÍTULOS	CRÉDITO				EMPENHADA NO EXERCÍCIO	SALDO NÃO UTILIZADO
		ORÇADO	(+) SUPLEMENTADO	(-) ANULADO	(=) TOTAL		
339033	PASSAGENS E DESPESAS COM LOCOMOÇÃO	1.484.640,00	1.120.250,00	242.300,00	2.362.590,00	995.877,18	1.366.712,82
339035	SERVIÇO DE CONSULTORIA	930.000,00	-	209.000,00	721.000,00	-	721.000,00
339036	OUTROS SERVIÇOS DE TERCEIROS - P. FISÍCA	8.796.600,00	2.112.310,00	803.111,05	10.105.798,95	6.742.380,28	3.363.418,67
339037	LOCAÇÃO DE MÃO- DE - OBRA	2.301.900,00	614.048,00	417.200,00	2.498.748,00	2.374.833,49	123.914,51
339039	OUTROS SERV. DE TERCEIROS - P. JURÍDICA	36.141.364,00	6.546.201,52	4.307.759,71	38.379.805,81	27.368.100,66	11.011.705,15
339046	AUXÍLIO - ALIMENTAÇÃO	9.649.016,00	19.000,00	1.680.000,00	7.988.016,00	7.311.793,85	676.222,15
339047	OBRIGAÇÕES TRIBUTÁRIAS E CONTRIBUTIVAS	20.000,00	10.000,00	21.600,00	8.400,00	8.273,95	126,05
339048	OUTROS AUXÍLIOS FIN. A PESSOAS FISÍCAS	2.500,00	-	2.495,00	5,00	-	5,00
339049	AUXÍLIO TRANSPORTE	3.000,00	-	2.500,00	500,00	-	500,00
339091	SENTENÇAS JUDICIAIS	56.855,00	-	950,00	55.905,00	43.386,87	12.518,13
339092	DESPESAS DE EXERCÍCIOS ANTERIORES	56.000,00	3.545.200,00	900.500,00	2.700.700,00	2.597.539,80	103.160,20
339093	INDENIZAÇÃO E RESTITUIÇÃO	1.000,00	16.500,00	-	17.500,00	16.435,24	1.064,76
400000	DESPESAS DE CAPITAL	39.380.160,00	23.885.819,31	26.849.517,54	36.416.461,77	15.528.455,67	20.888.006,10
440000	INVESTIMENTOS	39.380.160,00	23.885.819,31	26.849.517,54	36.416.461,77	15.528.455,67	20.888.006,10
442000	TRANSFERÊNCIAS A UNIÃO	1.351.300,00	1.791.960,50	1.451.300,00	1.691.960,50	732.753,92	959.206,58
442042	AUXÍLIOS	-	1.691.960,50	-	1.691.960,50	732.753,92	959.206,58
442051	OBRAS E INSTALAÇÕES	189.400,00	100.000,00	289.400,00	-	-	-
442052	EQUIPAMENTOS E MATERIAL PERMANENTE	1.161.900,00	-	1.161.900,00	-	-	-
444000	TRANSFERÊNCIAS A MUNICÍPIOS	2.390.800,00	2.290.800,00	2.390.800,00	2.290.800,00	146.770,87	2.144.029,13
444042	AUXÍLIOS	-	2.290.800,00	-	2.290.800,00	146.770,87	2.144.029,13
444051	OBRAS E INSTALAÇÕES	983.800,00	-	983.800,00	-	-	-
444052	EQUIPAMENTOS E MATERIAL PERMANENTE	1.407.000,00	-	1.407.000,00	-	-	-
445000	TRANSF. A INST. PRIV. S/FINS LUCRATIVO	13.523.500,00	12.247.500,00	13.643.160,50	12.127.839,50	2.261.803,44	9.866.036,06
445042	AUXÍLIOS	1.000,00	12.247.500,00	120.660,50	12.127.839,50	2.261.803,44	9.866.036,06
445051	OBRAS E INSTALAÇÕES	2.960.000,00	-	2.960.000,00	-	-	-
445052	EQUIPAMENTOS E MATERIAIS PERMANENTES	10.562.500,00	-	10.562.500,00	-	-	-
449000	APLICAÇÕES DIRETAS	22.114.560,00	7.555.558,81	9.364.257,04	20.305.861,77	12.387.127,44	7.918.734,33
449039	OUTROS SERV. DE TERCEIROS - P. JURÍDICA	-	280.000,00	280.000,00	-	-	-
449051	OBRAS E INSTALAÇÕES	8.296.200,00	468.860,00	6.789.679,45	1.975.380,55	1.272.973,47	702.407,08
449052	EQUIPAMENTOS E MATERIAIS PERMANENTES	13.818.360,00	6.790.198,81	2.278.077,59	18.330.481,22	11.114.153,97	7.216.327,25
449093	INDENIZAÇÕES E RESTITUIÇÕES	-	16.500,00	16.500,00	-	-	-

Florianópolis, 08 de abril de 2003

WANDERLEI PEREIRA DAS NEVES
DIRETOR DE CONTABILIDADE GERAL
CONTADOR CRC-SC N.º 15.874

VILSON COELHO
GERENTE DE CONTABILIDADE CENTRALIZADA
CONTADOR CRC/SC N.º 7.678

COMPARATIVO DA DESPESA AUTORIZADA COM A REALIZADA - CONSOLIDADO DOS FUNDOS

ANEXO 11, DA LEI Nº 4.320/64

EXERCÍCIO DE 2002

ITEM	TÍTULOS	CRÉDITO				EMPENHADA NO EXERCÍCIO	SALDO NÃO UTILIZADO
		ORÇADO	(+) SUPLEMENTADO	(-) ANULADO	(=) TOTAL		
000000	DESPESAS ORÇAMENTÁRIA	735.317.301,00	254.876.171,84	199.761.745,01	790.431.727,83	589.664.994,99	200.766.732,84
300000	DESPESAS CORRENTES	512.617.769,00	159.205.996,99	110.218.706,01	561.605.059,98	455.983.072,29	105.621.987,69
310000	PESSOAL E ENCARGOS SOCIAIS	3.366.000,00	3.950.114,74	-	7.316.114,74	5.312.597,49	2.003.517,25
319000	APLICAÇÕES DIRETAS	3.366.000,00	3.950.114,74	-	7.316.114,74	5.312.597,49	2.003.517,25
319011	VENC. E VANTAGENS FIXAS - PESSOAL CIVIL	3.029.000,00	1.800.000,00	-	4.829.000,00	3.811.312,83	1.017.687,17
319013	OBRIGAÇÕES PATRONAIS	152.000,00	1.618.114,74	-	1.770.114,74	1.005.259,52	764.855,22
319016	OUTRAS DESP. VARIÁVEIS - PESSOAL CIVIL	60.000,00	525.000,00	-	585.000,00	377.698,00	207.302,00
319092	DESPESAS DE EXERCÍCIOS ANTERIORES	50.000,00	-	-	50.000,00	36.433,16	13.566,84
319096	RESSARC. DE DESP. DE PESS. REQUISITADA	75.000,00	7.000,00	-	82.000,00	81.893,98	106,02
330000	OUTRAS DESPESAS CORRENTES	509.251.769,00	155.255.882,25	110.218.706,01	554.288.945,24	450.670.474,80	103.618.470,44
332000	TRANSFERÊNCIAS A UNIÃO	-	650.000,00	-	650.000,00	150.000,00	500.000,00
332041	CONTRIBUIÇÕES	-	650.000,00	-	650.000,00	150.000,00	500.000,00
333000	TRANSFERÊNCIAS A ESTADOS E AO DF	200.000,00	-	-	200.000,00	-	200.000,00
333043	SUBVENÇÕES SOCIAIS	200.000,00	-	-	200.000,00	-	200.000,00
334000	TRANSFERÊNCIAS A MUNICÍPIOS	16.200.083,00	6.998.829,00	8.076.549,00	15.122.363,00	8.547.789,97	6.574.573,03
334030	MATERIAL DE CONSUMO	-	1.225.765,00	-	1.225.765,00	1.160.765,00	65.000,00
334039	OUTROS SERV. DE TERCEIROS - P. JURÍDICA	-	332.500,00	200.000,00	132.500,00	132.500,00	-
334041	CONTRIBUIÇÕES	16.100.083,00	4.869.714,00	7.876.549,00	13.113.248,00	6.703.674,97	6.409.573,03
334043	SUBVENÇÕES SOCIAIS	100.000,00	-	-	100.000,00	-	100.000,00
334092	DESPESAS DE EXERCÍCIOS ANTERIORES	-	550.850,00	-	550.850,00	550.850,00	-
335000	TRANSF. A INST. PRIV. S/FINS LUCRATIVO	54.086.860,00	24.082.778,67	16.029.590,00	62.140.048,67	36.641.073,64	25.498.975,03
335030	MATERIAL DE CONSUMO	-	260.000,00	-	260.000,00	190.000,00	70.000,00
335041	CONTRIBUIÇÕES	48.756.500,00	6.818.000,00	14.834.500,00	40.740.000,00	17.924.927,80	22.815.072,20
335043	SUBVENÇÕES SOCIAIS	5.330.360,00	17.004.778,67	1.195.090,00	21.140.048,67	18.526.145,84	2.613.902,83
336000	TRANSF. A INST. PRIV. S/FINS LUCRATIVO	3.030.525,00	500.000,00	100.000,00	3.430.525,00	542.284,08	2.888.240,92
336041	CONTRIBUIÇÕES	3.030.525,00	500.000,00	100.000,00	3.430.525,00	542.284,08	2.888.240,92
339000	APLICAÇÕES DIRETAS	435.734.301,00	123.024.274,58	86.012.567,01	472.746.008,57	404.789.327,11	67.956.681,46
339014	DIÁRIAS - CIVIL	4.073.400,00	2.740.988,36	235.000,00	6.579.388,36	4.740.916,52	1.838.472,84
339015	DIÁRIAS - MILITAR	7.040.000,00	1.827.585,47	50.000,00	8.817.585,47	8.196.709,01	621.176,46
339030	MATERIAL DE CONSUMO	146.163.349,00	38.125.105,78	34.638.471,01	149.649.983,77	134.213.574,45	15.436.409,32
339031	PREMIAÇÕES CULT, ART, CIENT, DESPORTIVA	-	192.080,00	-	192.080,00	125.100,00	66.980,00
339032	MATERIAL DE DISTRIBUIÇÃO GRATUITA	170.000,00	496.600,00	28.950,00	637.650,00	566.442,92	70.607,08
339033	PASSAGENS E DESPESAS COM LOCOMOÇÃO	1.198.954,00	389.635,50	95.000,00	1.493.589,50	817.298,88	676.290,62
339035	SERVIÇO DE CONSULTORIA	250.000,00	2.031.377,00	-	2.281.377,00	1.957.858,17	323.518,83
339036	OUTROS SERVIÇOS DE TERCEIROS - P. FISÍCA	46.194.102,00	3.169.823,85	11.361.500,00	38.002.425,85	30.082.093,52	7.920.332,33
339037	LOCAÇÃO DE MÃO-DE - OBRA	3.581.000,00	13.266.112,42	200.000,00	16.667.112,42	15.322.767,72	1.344.344,70
339039	OUTROS SERV. DE TERCEIROS - P. JURÍDICA	206.216.496,00	49.879.391,41	35.339.366,00	220.756.522,41	199.318.850,97	21.437.671,44
339046	AUXÍLIO - ALIMENTAÇÃO	-	350.000,00	-	350.000,00	175.345,13	174.654,87

COMPARATIVO DA DESPESA AUTORIZADA COM A REALIZADA - CONSOLIDADO DOS FUNDOS

ANEXO 11, DA LEI Nº 4.320/64

EXERCÍCIO DE 2002

ITEM	TÍTULOS	CRÉDITO				EMPENHADA NO EXERCÍCIO	SALDO NÃO UTILIZADO
		ORÇADO	(+) SUPLEMENTADO	(-) ANULADO	(=) TOTAL		
339047	OBRIGAÇÕES TRIBUTÁRIAS E CONTRIBUTIVAS	52.000,00	16.000,00	40.000,00	28.000,00	12.275,00	15.725,00
339048	OUTROS AUXÍLIOS FIN. A PESSOAS FISICAS	13.008.000,00	6.567.000,00	2.573.000,00	17.002.000,00	5.637.594,57	11.364.405,43
339092	DESPESAS DE EXERCÍCIOS ANTERIORES	2.707.000,00	2.626.553,08	1.451.281,00	3.882.272,08	2.706.940,66	1.175.331,42
339093	INDENIZAÇÃO E RESTITUIÇÃO	5.080.000,00	1.326.320,71	-	6.406.320,71	915.759,59	5.490.561,12
400000	DESPESAS DE CAPITAL	222.699.532,00	95.670.174,85	89.543.039,00	228.826.667,85	133.681.922,70	95.144.745,15
440000	INVESTIMENTOS	158.839.532,00	77.170.174,85	83.747.839,00	152.261.867,85	102.802.113,84	49.459.754,01
443000	TRANSFERÊNCIAS A ESTADOS E AO DF	100.000,00	-	-	100.000,00	-	100.000,00
443042	AUXÍLIOS	100.000,00	-	-	100.000,00	-	100.000,00
444000	TRANSFERÊNCIAS A MUNICÍPIOS	7.887.000,00	16.255.021,99	2.966.509,00	21.175.512,99	18.379.243,48	2.796.269,51
444041	CONTRIBUIÇÕES	200.000,00	-	-	200.000,00	172.711,65	27.288,35
444042	AUXÍLIOS	7.687.000,00	16.255.021,99	2.966.509,00	20.975.512,99	18.206.531,83	2.768.981,16
445000	TRANSF. A INST. PRIV. S/FINS LUCRATIVO	34.516.000,00	3.589.027,26	30.261.838,00	7.843.189,26	4.412.709,76	3.430.479,50
445041	CONTRIBUIÇÕES	400.000,00	50.000,00	-	450.000,00	341.962,67	108.037,33
445042	AUXÍLIOS	34.116.000,00	3.424.027,26	30.261.838,00	7.278.189,26	4.016.560,00	3.261.629,26
445051	OBRAS E INSTALAÇÕES	-	55.000,00	-	55.000,00	54.187,09	812,91
445052	EQUIPAMENTOS E MATERIAIS PERMANENTES	-	60.000,00	-	60.000,00	-	60.000,00
446000	TRANSF. A INST. PRIV. C/FINS LUCRATIVO	1.000,00	-	-	1.000,00	-	1.000,00
446041	CONTRIBUIÇÕES	1.000,00	-	-	1.000,00	-	1.000,00
449000	APLICAÇÕES DIRETAS	116.335.532,00	57.326.125,60	50.519.492,00	123.142.165,60	80.010.160,60	43.132.005,00
449051	OBRAS E INSTALAÇÕES	45.355.618,00	38.324.783,00	24.013.425,67	59.666.975,33	43.362.302,96	16.304.672,37
449052	EQUIPAMENTOS E MATERIAIS PERMANENTES	67.530.961,00	18.792.914,36	25.587.786,08	60.736.089,28	35.125.336,20	25.610.753,08
449061	AQUISIÇÃO DE IMÓVEIS	1.400.000,00	-	-	1.400.000,00	1.400.000,00	-
449092	DESPESAS DE EXERCÍCIOS ANTERIORES	248.953,00	208.428,24	18.280,25	439.100,99	122.521,44	316.579,55
449093	INDENIZAÇÕES E RESTITUIÇÕES	1.800.000,00	-	900.000,00	900.000,00	-	900.000,00
450000	INVERSÕES FINANCEIRAS	63.860.000,00	18.500.000,00	5.795.200,00	76.564.800,00	30.879.808,86	45.684.991,14
459000	APLICAÇÕES DIRETAS	63.860.000,00	18.500.000,00	5.795.200,00	76.564.800,00	30.879.808,86	45.684.991,14
459061	AQUISIÇÃO DE IMÓVEIS	350.000,00	-	-	350.000,00	-	350.000,00
459062	AQUISIÇÃO DE PRODUTOS PARA REVENDA	20.900.000,00	-	45.000,00	20.855.000,00	4.075.901,45	16.779.098,55
459065	CONST. OU AUMENTO DE CAPITAL DE EMPRESA	2.625.000,00	10.350.000,00	2.600.000,00	10.375.000,00	10.350.000,00	25.000,00
459066	CONC. EMPRÉSTIMOS E FINANCIAMENTOS	39.985.000,00	8.150.000,00	3.150.200,00	44.984.800,00	16.453.907,41	28.530.892,59

Florianópolis, 07 de abril de 2003

WANDERLEI PEREIRA DAS NEVES
DIRETOR DE CONTABILIDADE GERAL
CONTADOR CRC-SC N.º 15.874

VILSON COELHO
GERENTE DE CONTABILIDADE CENTRALIZADA
CONTADOR CRC/SC N.º 7.678

ESTADO DE SANTA CATARINA
SECRETARIA DE ESTADO DA FAZENDA
DIRETORIA DE ORCAMENTACAO

COMPARATIVO DA DESPESA AUTORIZADA COM A REALIZADA
ANEXO 11, DA LEI N. 4320/64 - ADMINISTRACAO DIRETA
EXERCICIO DE 2002

EM R$

TITULOS	AUTORIZADA			REALIZADA	DIFERENCA
	CREDITOS ORCAM. E SUPLEMENTARES MENOS ANULACOES	CREDITOS ESPECIAIS EXTRAORDINARIOS	TOTAL		
ASSEMBLEIA LEGISLATIVA ESTADO					
DESPESAS CORRENTES					
PESSOAL E ENCARGOS SOCIAIS	100.547.000,00	,00	100.547.000,00	98.751.699,22	1.795.300,78
JUROS E ENCARGOS DA DIVIDA	,00	,00	,00	,00	,00
OUTRAS DESPESAS CORRENTES	43.863.000,00	,00	43.863.000,00	41.908.706,74	1.954.293,26
SOMA DAS DESPESAS CORRENTES	144.410.000,00	,00	144.410.000,00	140.660.405,96	3.749.594,04
DESPESAS DE CAPITAL					
INVESTIMENTOS	390.000,00	,00	390.000,00	344.502,16	45.497,84
INVERSOES FINANCEIRAS	,00	,00	,00	,00	,00
AMORTIZACAO DA DIVIDA	,00	,00	,00	,00	,00
SOMA DAS DESPESAS CAPITAL	390.000,00	,00	390.000,00	344.502,16	45.497,84
TOTAL	144.800.000,00	,00	144.800.000,00	141.004.908,12	3.795.091,88

ESTADO DE SANTA CATARINA
SECRETARIA DE ESTADO DA FAZENDA
DIRETORIA DE ORCAMENTACAO

COMPARATIVO DA DESPESA AUTORIZADA COM A REALIZADA
ANEXO 11, DA LEI N. 4320/64 - ADMINISTRACAO DIRETA
EXERCICIO DE 2002

EM R$

TITULOS	AUTORIZADA			REALIZADA	DIFERENCA
	CREDITOS ORCAM. E SUPLEMENTARES MENOS ANULACOES	CREDITOS ESPECIAIS E EXTRAORDINARIOS	TOTAL		
TRIBUNAL DE CONTAS DO ESTADO					
DESPESAS CORRENTES					
PESSOAL E ENCARGOS SOCIAIS	34.720.000,00	,00	34.720.000,00	33.798.666,54	921.333,46
JUROS E ENCARGOS DA DIVIDA	,00	,00	,00	,00	,00
OUTRAS DESPESAS CORRENTES	7.842.000,00	,00	7.842.000,00	6.947.975,34	894.024,66
SOMA DAS DESPESAS CORRENTES	42.562.000,00	,00	42.562.000,00	40.746.641,88	1.815.358,12
DESPESAS DE CAPITAL					
INVESTIMENTOS	3.038.000,00	,00	3.038.000,00	2.345.360,17	692.639,83
INVERSOES FINANCEIRAS	,00	,00	,00	,00	,00
AMORTIZACAO DA DIVIDA	,00	,00	,00	,00	,00
SOMA DAS DESPESAS CAPITAL	3.038.000,00	,00	3.038.000,00	2.345.360,17	692.639,83
TOTAL	45.600.000,00	,00	45.600.000,00	43.092.002,05	2.507.997,95

ESTADO DE SANTA CATARINA
SECRETARIA DE ESTADO DA FAZENDA
DIRETORIA DE ORCAMENTACAO

COMPARATIVO DA DESPESA AUTORIZADA COM A REALIZADA
ANEXO 11, DA LEI N. 4320/64 - ADMINISTRACAO DIRETA
EXERCICIO DE 2002

EM R$

TITULOS	AUTORIZADA			REALIZADA	DIFERENCA
	CREDITOS ORCAM. E SUPLEMENTARES MENOS ANULACOES	CREDITOS ESPECIAIS E EXTRAORDINARIOS	TOTAL		
TRIBUNAL DE JUSTICA DO ESTADO					
DESPESAS CORRENTES					
PESSOAL E ENCARGOS SOCIAIS	224.207.311,00	,00	224.207.311,00	223.420.986,22	786.324,78
JUROS E ENCARGOS DA DIVIDA	,00	,00	,00	,00	,00
OUTRAS DESPESAS CORRENTES	50.616.459,00	589.690,01	51.206.149,01	48.626.533,11	2.579.615,90
SOMA DAS DESPESAS CORRENTES	274.823.770,00	589.690,01	275.413.460,01	272.047.519,33	3.365.940,68
DESPESAS DE CAPITAL					
INVESTIMENTOS	11.483.685,00	3.557.992,18	15.041.677,18	8.785.416,60	6.256.260,58
INVERSOES FINANCEIRAS	,00	,00	,00	,00	,00
AMORTIZACAO DA DIVIDA	,00	,00	,00	,00	,00
SOMA DAS DESPESAS CAPITAL	11.483.685,00	3.557.992,18	15.041.677,18	8.785.416,60	6.256.260,58
TOTAL	286.307.455,00	4.147.682,19	290.455.137,19	280.832.935,93	9.622.201,26

ESTADO DE SANTA CATARINA
SECRETARIA DE ESTADO DA FAZENDA
DIRETORIA DE ORCAMENTACAO

COMPARATIVO DA DESPESA AUTORIZADA COM A REALIZADA
ANEXO 11, DA LEI N. 4320/64 - ADMINISTRACAO DIRETA
EXERCICIO DE 2002

EM R$

TITULOS	AUTORIZADA			REALIZADA	DIFERENCA
	CREDITOS ORCAM. E SUPLEMENTARES MENOS ANULACOES	CREDITOS ESPECIAIS EXTRAORDINARIOS	TOTAL		
MINISTERIO PUBLICO					
DESPESAS CORRENTES					
PESSOAL E ENCARGOS SOCIAIS	86.620.810,19	,00	86.620.810,19	86.281.903,74	338.906,45
JUROS E ENCARGOS DA DIVIDA	,00	,00	,00	,00	,00
OUTRAS DESPESAS CORRENTES	8.285.457,24	,00	8.285.457,24	7.715.023,52	570.433,72
SOMA DAS DESPESAS CORRENTES	94.906.267,43	,00	94.906.267,43	93.996.927,26	909.340,17
DESPESAS DE CAPITAL					
INVESTIMENTOS	1.683.732,57	,00	1.683.732,57	1.616.218,52	67.514,05
INVERSOES FINANCEIRAS	,00	,00	,00	,00	,00
AMORTIZACAO DA DIVIDA	,00	,00	,00	,00	,00
SOMA DAS DESPESAS CAPITAL	1.683.732,57	,00	1.683.732,57	1.616.218,52	67.514,05
TOTAL	96.590.000,00	,00	96.590.000,00	95.613.145,78	976.854,22

ESTADO DE SANTA CATARINA
SECRETARIA DE ESTADO DA FAZENDA
DIRETORIA DE ORCAMENTACAO

COMPARATIVO DA DESPESA AUTORIZADA COM A REALIZADA
ANEXO 11, DA LEI N. 4320/64 - ADMINISTRACAO DIRETA
EXERCICIO DE 2002

EM R$

TITULOS	AUTORIZADA			REALIZADA	DIFERENCA
	CREDITOS ORCAM. E SUPLEMENTARES MENOS ANULACOES	CREDITOS ESPECIAIS E EXTRAORDINARIOS	TOTAL		
GABINETE GOVERNADOR ESTADO					
DESPESAS CORRENTES					
PESSOAL E ENCARGOS SOCIAIS	5.352.826,00	,00	5.352.826,00	5.256.606,70	96.219,30
JUROS E ENCARGOS DA DIVIDA	,00	,00	,00	,00	,00
OUTRAS DESPESAS CORRENTES	12.176.346,54	,00	12.176.346,54	11.467.559,48	708.787,06
SOMA DAS DESPESAS CORRENTES	17.529.172,54	,00	17.529.172,54	16.724.166,18	805.006,36
DESPESAS DE CAPITAL					
INVESTIMENTOS	191.587,46	,00	191.587,46	165.398,60	26.188,86
INVERSOES FINANCEIRAS	,00	,00	,00	,00	,00
AMORTIZACAO DA DIVIDA	,00	,00	,00	,00	,00
SOMA DAS DESPESAS CAPITAL	191.587,46	,00	191.587,46	165.398,60	26.188,86
PROCURADORIA GERAL ESTADO					
DESPESAS CORRENTES					
PESSOAL E ENCARGOS SOCIAIS	17.335.884,00	,00	17.335.884,00	16.594.733,02	741.150,98
JUROS E ENCARGOS DA DIVIDA	,00	,00	,00	,00	,00
OUTRAS DESPESAS CORRENTES	1.616.790,00	,00	1.616.790,00	1.243.512,59	373.277,41
SOMA DAS DESPESAS CORRENTES	18.952.674,00	,00	18.952.674,00	17.838.245,61	1.114.428,39
DESPESAS DE CAPITAL					
INVESTIMENTOS	4.380,00	,00	4.380,00	365,00	4.015,00
INVERSOES FINANCEIRAS	,00	,00	,00	,00	,00
AMORTIZACAO DA DIVIDA	,00	,00	,00	,00	,00
SOMA DAS DESPESAS CAPITAL	4.380,00	,00	4.380,00	365,00	4.015,00

CONTINUA

ESTADO DE SANTA CATARINA
SECRETARIA DE ESTADO DA FAZENDA
DIRETORIA DE ORCAMENTACAO

COMPARATIVO DA DESPESA AUTORIZADA COM A REALIZADA
ANEXO 11, DA LEI N. 4320/64 - ADMINISTRACAO DIRETA
EXERCICIO DE 2002

EM R$

TITULOS	AUTORIZADA			REALIZADA	DIFERENCA
	CREDITOS ORCAM. E SUPLEMENTARES MENOS ANULACOES	CREDITOS ESPECIAIS EXTRAORDINARIOS	TOTAL		
DIRETORIA EST DEFESA CIVIL					
DESPESAS CORRENTES					
PESSOAL E ENCARGOS SOCIAIS	,00	,00	,00	,00	,00
JUROS E ENCARGOS DA DIVIDA	,00	,00	,00	,00	,00
OUTRAS DESPESAS CORRENTES	5.250,00	,00	5.250,00	2.942,23	2.307,77
SOMA DAS DESPESAS CORRENTES	5.250,00	,00	5.250,00	2.942,23	2.307,77
DESPESAS DE CAPITAL					
INVESTIMENTOS	7.000,00	,00	7.000,00	,00	7.000,00
INVERSOES FINANCEIRAS	,00	,00	,00	,00	,00
AMORTIZACAO DA DIVIDA	,00	,00	,00	,00	,00
SOMA DAS DESPESAS CAPITAL	7.000,00	,00	7.000,00	,00	7.000,00
SECRET.EXTRAORD.DESENV. OESTE					
DESPESAS CORRENTES					
PESSOAL E ENCARGOS SOCIAIS	311.348,00	,00	311.348,00	270.835,20	40.512,80
JUROS E ENCARGOS DA DIVIDA	,00	,00	,00	,00	,00
OUTRAS DESPESAS CORRENTES	1.303.822,00	,00	1.303.822,00	521.360,55	782.461,45
SOMA DAS DESPESAS CORRENTES	1.615.170,00	,00	1.615.170,00	792.195,75	822.974,25
DESPESAS DE CAPITAL					
INVESTIMENTOS	1.880.000,00	1.200.000,00	3.080.000,00	1.344.863,35	1.735.136,65
INVERSOES FINANCEIRAS	,00	,00	,00	,00	,00
AMORTIZACAO DA DIVIDA	,00	,00	,00	,00	,00
SOMA DAS DESPESAS CAPITAL	1.880.000,00	1.200.000,00	3.080.000,00	1.344.863,35	1.735.136,65
TOTAL	40.185.234,00	1.200.000,00	41.385.234,00	36.868.176,72	4.517.057,28

ESTADO DE SANTA CATARINA
SECRETARIA DE ESTADO DA FAZENDA
DIRETORIA DE ORCAMENTACAO

COMPARATIVO DA DESPESA AUTORIZADA COM A REALIZADA
ANEXO 11, DA LEI N. 4320/64 - ADMINISTRACAO DIRETA
EXERCICIO DE 2002

EM R$

TITULOS	AUTORIZADA			REALIZADA	DIFERENCA
	CREDITOS ORCAM. E SUPLEMENTARES MENOS ANULACOES	CREDITOS ESPECIAIS EXTRAORDINARIOS	TOTAL		
GABINETE VICE GOVERNADOR					
DESPESAS CORRENTES					
PESSOAL E ENCARGOS SOCIAIS	969.544,00	,00	969.544,00	900.646,72	68.897,28
JUROS E ENCARGOS DA DIVIDA	,00	,00	,00	,00	,00
OUTRAS DESPESAS CORRENTES	1.127.812,00	,00	1.127.812,00	785.733,38	342.078,62
SOMA DAS DESPESAS CORRENTES	2.097.356,00	,00	2.097.356,00	1.686.380,10	410.975,90
DESPESAS DE CAPITAL					
INVESTIMENTOS	131.000,00	,00	131.000,00	18.536,50	112.463,50
INVERSOES FINANCEIRAS	,00	,00	,00	,00	,00
AMORTIZACAO DA DIVIDA	,00	,00	,00	,00	,00
SOMA DAS DESPESAS CAPITAL	131.000,00	,00	131.000,00	18.536,50	112.463,50
TOTAL	2.228.356,00	,00	2.228.356,00	1.704.916,60	523.439,40

ESTADO DE SANTA CATARINA
SECRETARIA DE ESTADO DA FAZENDA
DIRETORIA DE ORCAMENTACAO

COMPARATIVO DA DESPESA AUTORIZADA COM A REALIZADA
ANEXO 11, DA LEI N. 4320/64 - ADMINISTRACAO DIRETA
EXERCICIO DE 2002

EM R$

TITULOS	AUTORIZADA			REALIZADA	DIFERENCA
	CREDITOS ORCAM. E SUPLEMENTARES MENOS ANULACOES	CREDITOS ESPECIAIS EXTRAORDINARIOS	TOTAL		
PROCURADORIA GER JUNTO TC					
DESPESAS CORRENTES					
PESSOAL E ENCARGOS SOCIAIS	5.827.856,00	,00	5.827.856,00	5.067.741,85	760.114,15
JUROS E ENCARGOS DA DIVIDA	,00	,00	,00	,00	,00
OUTRAS DESPESAS CORRENTES	248.211,00	,00	248.211,00	129.005,85	119.205,15
SOMA DAS DESPESAS CORRENTES	6.076.067,00	,00	6.076.067,00	5.196.747,70	879.319,30
DESPESAS DE CAPITAL					
INVESTIMENTOS	44.308,00	,00	44.308,00	14.964,55	29.343,45
INVERSOES FINANCEIRAS	,00	,00	,00	,00	,00
AMORTIZACAO DA DIVIDA	,00	,00	,00	,00	,00
SOMA DAS DESPESAS CAPITAL	44.308,00	,00	44.308,00	14.964,55	29.343,45
TOTAL	6.120.375,00	,00	6.120.375,00	5.211.712,25	908.662,75

ESTADO DE SANTA CATARINA
SECRETARIA DE ESTADO DA FAZENDA
DIRETORIA DE ORCAMENTACAO

COMPARATIVO DA DESPESA AUTORIZADA COM A REALIZADA
ANEXO 11, DA LEI N. 4320/64 - ADMINISTRACAO DIRETA
EXERCICIO DE 2002

EM R$

TITULOS	AUTORIZADA			REALIZADA	DIFERENCA
	CREDITOS ORCAM. E SUPLEMENTARES MENOS ANULACOES	CREDITOS ESPECIAIS EXTRAORDINARIOS	TOTAL		
SEC EST DESENV RUR AGR					
DESPESAS CORRENTES					
PESSOAL E ENCARGOS SOCIAIS	9.012.669,94	,00	9.012.669,94	8.810.405,68	202.264,26
JUROS E ENCARGOS DA DIVIDA	,00	,00	,00	,00	,00
OUTRAS DESPESAS CORRENTES	48.414.369,06	,00	48.414.369,06	10.240.836,88	38.173.532,18
SOMA DAS DESPESAS CORRENTES	57.427.039,00	,00	57.427.039,00	19.051.242,56	38.375.796,44
DESPESAS DE CAPITAL					
INVESTIMENTOS	21.231.833,00	,00	21.231.833,00	7.156.802,33	14.075.030,67
INVERSOES FINANCEIRAS	805.000,00	,00	805.000,00	636.300,00	168.700,00
AMORTIZACAO DA DIVIDA	,00	,00	,00	,00	,00
SOMA DAS DESPESAS CAPITAL	22.036.833,00	,00	22.036.833,00	7.793.102,33	14.243.730,67
TOTAL	79.463.872,00	,00	79.463.872,00	26.844.344,89	52.619.527,11

ESTADO DE SANTA CATARINA
SECRETARIA DE ESTADO DA FAZENDA
DIRETORIA DE ORCAMENTACAO

COMPARATIVO DA DESPESA AUTORIZADA COM A REALIZADA
ANEXO 11, DA LEI N. 4320/64 - ADMINISTRACAO DIRETA
EXERCICIO DE 2002

EM R$

TITULOS	AUTORIZADA			REALIZADA	DIFERENCA
	CREDITOS ORCAM. E SUPLEMENTARES MENOS ANULACOES	CREDITOS ESPECIAIS E EXTRAORDINARIOS	TOTAL		
SEC EST EDUCACAO DESPORTO					
DESPESAS CORRENTES					
PESSOAL E ENCARGOS SOCIAIS	733.706.157,34	,00	733.706.157,34	707.878.546,33	25.827.611,01
JUROS E ENCARGOS DA DIVIDA	,00	,00	,00	,00	,00
OUTRAS DESPESAS CORRENTES	285.384.702,49	1.100.000,00	286.484.702,49	258.284.605,09	28.200.097,40
SOMA DAS DESPESAS CORRENTES	1.019.090.859,83	1.100.000,00	1.020.190.859,83	966.163.151,42	54.027.708,41
DESPESAS DE CAPITAL					
INVESTIMENTOS	108.717.688,71	,00	108.717.688,71	72.751.626,00	35.966.062,71
INVERSOES FINANCEIRAS	7.537.768,00	,00	7.537.768,00	2.464.592,20	5.073.175,80
AMORTIZACAO DA DIVIDA	,00	,00	,00	,00	,00
SOMA DAS DESPESAS CAPITAL	116.255.456,71	,00	116.255.456,71	75.216.218,20	41.039.238,51
TOTAL	1.135.346.316,54	1.100.000,00	1.136.446.316,54	1.041.379.369,62	95.066.946,92

ESTADO DE SANTA CATARINA
SECRETARIA DE ESTADO DA FAZENDA
DIRETORIA DE ORCAMENTACAO

COMPARATIVO DA DESPESA AUTORIZADA COM A REALIZADA
ANEXO 11, DA LEI N. 4320/64 - ADMINISTRACAO DIRETA
EXERCICIO DE 2002

EM R$

TITULOS	AUTORIZADA			REALIZADA	DIFERENCA
	CREDITOS ORCAM. E SUPLEMENTARES MENOS ANULACOES	CREDITOS ESPECIAIS EXTRAORDINARIOS	TOTAL		
SEC EST DES SOC FAMILIA					
DESPESAS CORRENTES					
PESSOAL E ENCARGOS SOCIAIS	8.792.902,00	,00	8.792.902,00	8.540.920,20	251.981,80
JUROS E ENCARGOS DA DIVIDA	,00	,00	,00	,00	,00
OUTRAS DESPESAS CORRENTES	35.884.249,00	,00	35.884.249,00	30.642.377,70	5.241.871,30
SOMA DAS DESPESAS CORRENTES	44.677.151,00	,00	44.677.151,00	39.183.297,90	5.493.853,10
DESPESAS DE CAPITAL					
INVESTIMENTOS	2.675.000,00	,00	2.675.000,00	882.021,71	1.792.978,29
INVERSOES FINANCEIRAS	,00	,00	,00	,00	,00
AMORTIZACAO DA DIVIDA	,00	,00	,00	,00	,00
SOMA DAS DESPESAS CAPITAL	2.675.000,00	,00	2.675.000,00	882.021,71	1.792.978,29
TOTAL	47.352.151,00	,00	47.352.151,00	40.065.319,61	7.286.831,39

ESTADO DE SANTA CATARINA
SECRETARIA DE ESTADO DA FAZENDA
DIRETORIA DE ORCAMENTACAO

COMPARATIVO DA DESPESA AUTORIZADA COM A REALIZADA
ANEXO 11, DA LEI N. 4320/64 - ADMINISTRACAO DIRETA
EXERCICIO DE 2002

EM R$

TITULOS	AUTORIZADA			REALIZADA	DIFERENCA
	CREDITOS ORCAM. E SUPLEMENTARES MENOS ANULACOES	CREDITOS ESPECIAIS E EXTRAORDINARIOS	TOTAL		
SEC EST ADMINISTRACAO					
DESPESAS CORRENTES					
PESSOAL E ENCARGOS SOCIAIS	22.301.158,00	,00	22.301.158,00	20.729.100,65	1.572.057,35
JUROS E ENCARGOS DA DIVIDA	,00	,00	,00	,00	,00
OUTRAS DESPESAS CORRENTES	5.187.543,00	,00	5.187.543,00	4.241.546,68	945.996,32
SOMA DAS DESPESAS CORRENTES	27.488.701,00	,00	27.488.701,00	24.970.647,33	2.518.053,67
DESPESAS DE CAPITAL					
INVESTIMENTOS	492.823,00	,00	492.823,00	59.331,66	433.491,34
INVERSOES FINANCEIRAS	,00	,00	,00	,00	,00
AMORTIZACAO DA DIVIDA	,00	,00	,00	,00	,00
SOMA DAS DESPESAS CAPITAL	492.823,00	,00	492.823,00	59.331,66	433.491,34
TOTAL	27.981.524,00	,00	27.981.524,00	25.029.978,99	2.951.545,01

ESTADO DE SANTA CATARINA
SECRETARIA DE ESTADO DA FAZENDA
DIRETORIA DE ORCAMENTACAO

COMPARATIVO DA DESPESA AUTORIZADA COM A REALIZADA
ANEXO 11, DA LEI N. 4320/64 - ADMINISTRACAO DIRETA
EXERCICIO DE 2002

EM R$

TITULOS	AUTORIZADA			REALIZADA	DIFERENCA
	CREDITOS ORCAM. E SUPLEMENTARES MENOS ANULACOES	CREDITOS ESPECIAIS E EXTRAORDINARIOS	TOTAL		
SEC DE ESTADO DA SAUDE					
DESPESAS CORRENTES					
PESSOAL E ENCARGOS SOCIAIS	198.617.623,00	,00	198.617.623,00	197.973.460,75	644.162,25
JUROS E ENCARGOS DA DIVIDA	,00	,00	,00	,00	,00
OUTRAS DESPESAS CORRENTES	34.116.816,00	,00	34.116.816,00	33.180.480,97	936.335,03
SOMA DAS DESPESAS CORRENTES	232.734.439,00	,00	232.734.439,00	231.153.941,72	1.580.497,28
DESPESAS DE CAPITAL					
INVESTIMENTOS	,00	,00	,00	,00	,00
INVERSOES FINANCEIRAS	,00	,00	,00	,00	,00
AMORTIZACAO DA DIVIDA	,00	,00	,00	,00	,00
SOMA DAS DESPESAS CAPITAL	,00	,00	,00	,00	,00
TOTAL	232.734.439,00	,00	232.734.439,00	231.153.941,72	1.580.497,28

ESTADO DE SANTA CATARINA
SECRETARIA DE ESTADO DA FAZENDA
DIRETORIA DE ORCAMENTACAO

COMPARATIVO DA DESPESA AUTORIZADA COM A REALIZADA
ANEXO 11, DA LEI N. 4320/64 - ADMINISTRACAO DIRETA
EXERCICIO DE 2002

EM R$

TITULOS	AUTORIZADA			REALIZADA	DIFERENCA
	CREDITOS ORCAM. E SUPLEMENTARES MENOS ANULACOES	CREDITOS ESPECIAIS EXTRAORDINARIOS	TOTAL		
SEC EST SEGUR PUBLICA					
DESPESAS CORRENTES					
PESSOAL E ENCARGOS SOCIAIS	108.986.142,00	,00	108.986.142,00	107.792.267,12	1.193.874,88
JUROS E ENCARGOS DA DIVIDA	,00	,00	,00	,00	,00
OUTRAS DESPESAS CORRENTES	3.979.117,00	,00	3.979.117,00	3.969.077,75	10.039,25
SOMA DAS DESPESAS CORRENTES	112.965.259,00	,00	112.965.259,00	111.761.344,87	1.203.914,13
DESPESAS DE CAPITAL					
INVESTIMENTOS	,00	,00	,00	,00	,00
INVERSOES FINANCEIRAS	,00	,00	,00	,00	,00
AMORTIZACAO DA DIVIDA	,00	,00	,00	,00	,00
SOMA DAS DESPESAS CAPITAL	,00	,00	,00	,00	,00
TOTAL	112.965.259,00	,00	112.965.259,00	111.761.344,87	1.203.914,13

ESTADO DE SANTA CATARINA
SECRETARIA DE ESTADO DA FAZENDA
DIRETORIA DE ORCAMENTACAO

COMPARATIVO DA DESPESA AUTORIZADA COM A REALIZADA
ANEXO 11, DA LEI N. 4320/64 - ADMINISTRACAO DIRETA
EXERCICIO DE 2002

EM R$

TITULOS	AUTORIZADA			REALIZADA	DIFERENCA
	CREDITOS ORCAM. E SUPLEMENTARES MENOS ANULACOES	CREDITOS ESPECIAIS E EXTRAORDINARIOS	TOTAL		
SEC EST FAZENDA					
DESPESAS CORRENTES					
PESSOAL E ENCARGOS SOCIAIS	198.640.654,00	,00	198.640.654,00	187.681.187,53	10.959.466,47
JUROS E ENCARGOS DA DIVIDA	,00	,00	,00	,00	,00
OUTRAS DESPESAS CORRENTES	37.575.506,00	,00	37.575.506,00	31.260.057,33	6.315.448,67
SOMA DAS DESPESAS CORRENTES	236.216.160,00	,00	236.216.160,00	218.941.244,86	17.274.915,14
DESPESAS DE CAPITAL					
INVESTIMENTOS	6.875.000,00	,00	6.875.000,00	3.783.035,94	3.091.964,06
INVERSOES FINANCEIRAS	,00	,00	,00	,00	,00
AMORTIZACAO DA DIVIDA	,00	,00	,00	,00	,00
SOMA DAS DESPESAS CAPITAL	6.875.000,00	,00	6.875.000,00	3.783.035,94	3.091.964,06
TOTAL	243.091.160,00	,00	243.091.160,00	222.724.280,80	20.366.879,20

ESTADO DE SANTA CATARINA
SECRETARIA DE ESTADO DA FAZENDA
DIRETORIA DE ORCAMENTACAO

COMPARATIVO DA DESPESA AUTORIZADA COM A REALIZADA
ANEXO 11, DA LEI N. 4320/64 - ADMINISTRACAO DIRETA
EXERCICIO DE 2002

EM R$

TITULOS	AUTORIZADA			REALIZADA	DIFERENCA
	CREDITOS ORCAM. E SUPLEMENTARES MENOS ANULACOES	CREDITOS ESPECIAIS EXTRAORDINARIOS	TOTAL		
SEC EST TRANSP OBRAS					
DESPESAS CORRENTES					
PESSOAL E ENCARGOS SOCIAIS	2.076.335,00	,00	2.076.335,00	2.032.636,12	43.698,88
JUROS E ENCARGOS DA DIVIDA	,00	,00	,00	,00	,00
OUTRAS DESPESAS CORRENTES	5.480.354,00	,00	5.480.354,00	1.092.574,00	4.387.780,00
SOMA DAS DESPESAS CORRENTES	7.556.689,00	,00	7.556.689,00	3.125.210,12	4.431.478,88
DESPESAS DE CAPITAL					
INVESTIMENTOS	33.111.062,00	,00	33.111.062,00	15.421.918,17	17.689.143,83
INVERSOES FINANCEIRAS	,00	,00	,00	,00	,00
AMORTIZACAO DA DIVIDA	,00	,00	,00	,00	,00
SOMA DAS DESPESAS CAPITAL	33.111.062,00	,00	33.111.062,00	15.421.918,17	17.689.143,83
TOTAL	40.667.751,00	,00	40.667.751,00	18.547.128,29	22.120.622,71

ESTADO DE SANTA CATARINA
SECRETARIA DE ESTADO DA FAZENDA
DIRETORIA DE ORCAMENTACAO

COMPARATIVO DA DESPESA AUTORIZADA COM A REALIZADA
ANEXO 11, DA LEI N. 4320/64 - ADMINISTRACAO DIRETA
EXERCICIO DE 2002

EM R$

TITULOS	AUTORIZADA			REALIZADA	DIFERENCA
	CREDITOS ORCAM. E SUPLEMENTARES MENOS ANULACOES	CREDITOS ESPECIAIS EXTRAORDINARIOS	TOTAL		
SEC EST DES URB MEIO AMBIENTE					
DESPESAS CORRENTES					
PESSOAL E ENCARGOS SOCIAIS	1.976.875,00	,00	1.976.875,00	1.901.227,38	75.647,62
JUROS E ENCARGOS DA DIVIDA	,00	,00	,00	,00	,00
OUTRAS DESPESAS CORRENTES	4.537.300,00	1.200.000,00	5.737.300,00	1.530.950,47	4.206.349,53
SOMA DAS DESPESAS CORRENTES	6.514.175,00	1.200.000,00	7.714.175,00	3.432.177,85	4.281.997,15
DESPESAS DE CAPITAL					
INVESTIMENTOS	1.315.000,00	300.000,00	1.615.000,00	248.693,48	1.366.306,52
INVERSOES FINANCEIRAS	,00	,00	,00	,00	,00
AMORTIZACAO DA DIVIDA	,00	,00	,00	,00	,00
SOMA DAS DESPESAS CAPITAL	1.315.000,00	300.000,00	1.615.000,00	248.693,48	1.366.306,52
TOTAL	7.829.175,00	1.500.000,00	9.329.175,00	3.680.871,33	5.648.303,67

ESTADO DE SANTA CATARINA
SECRETARIA DE ESTADO DA FAZENDA
DIRETORIA DE ORCAMENTACAO

COMPARATIVO DA DESPESA AUTORIZADA COM A REALIZADA
ANEXO 11, DA LEI N. 4320/64 - ADMINISTRACAO DIRETA
EXERCICIO DE 2002

EM R$

TITULOS	AUTORIZADA			REALIZADA	DIFERENCA
	CREDITOS ORCAM. E SUPLEMENTARES MENOS ANULACOES	CREDITOS ESPECIAIS E EXTRAORDINARIOS	TOTAL		
SEC EST JUST CIDADANIA					
DESPESAS CORRENTES					
PESSOAL E ENCARGOS SOCIAIS	35.184.847,00	,00	35.184.847,00	34.320.669,96	864.177,04
JUROS E ENCARGOS DA DIVIDA	,00	,00	,00	,00	,00
OUTRAS DESPESAS CORRENTES	15.707.744,35	,00	15.707.744,35	13.638.809,44	2.068.934,91
SOMA DAS DESPESAS CORRENTES	50.892.591,35	,00	50.892.591,35	47.959.479,40	2.933.111,95
DESPESAS DE CAPITAL					
INVESTIMENTOS	785.550,65	,00	785.550,65	549.948,83	235.601,82
INVERSOES FINANCEIRAS	,00	,00	,00	,00	,00
AMORTIZACAO DA DIVIDA	,00	,00	,00	,00	,00
SOMA DAS DESPESAS CAPITAL	785.550,65	,00	785.550,65	549.948,83	235.601,82
TOTAL	51.678.142,00	,00	51.678.142,00	48.509.428,23	3.168.713,77

ESTADO DE SANTA CATARINA
SECRETARIA DE ESTADO DA FAZENDA
DIRETORIA DE ORCAMENTACAO

COMPARATIVO DA DESPESA AUTORIZADA COM A REALIZADA
ANEXO 11, DA LEI N. 4320/64 - ADMINISTRACAO DIRETA
EXERCICIO DE 2002

EM R$

TITULOS	AUTORIZADA			REALIZADA	DIFERENCA
	CREDITOS ORCAM. E SUPLEMENTARES MENOS ANULACOES	CREDITOS ESPECIAIS EXTRAORDINARIOS	TOTAL		
POLICIA MILITAR					
DESPESAS CORRENTES					
PESSOAL E ENCARGOS SOCIAIS	381.532.000,00	,00	381.532.000,00	377.362.107,50	4.169.892,50
JUROS E ENCARGOS DA DIVIDA	,00	,00	,00	,00	,00
OUTRAS DESPESAS CORRENTES	18.680.595,74	,00	18.680.595,74	18.341.253,76	339.341,98
SOMA DAS DESPESAS CORRENTES	400.212.595,74	,00	400.212.595,74	395.703.361,26	4.509.234,48
DESPESAS DE CAPITAL					
INVESTIMENTOS	6.804.041,00	,00	6.804.041,00	5.617.800,54	1.186.240,46
INVERSOES FINANCEIRAS	,00	,00	,00	,00	,00
AMORTIZACAO DA DIVIDA	,00	,00	,00	,00	,00
SOMA DAS DESPESAS CAPITAL	6.804.041,00	,00	6.804.041,00	5.617.800,54	1.186.240,46
TOTAL	407.016.636,74	,00	407.016.636,74	401.321.161,80	5.695.474,94

ESTADO DE SANTA CATARINA
SECRETARIA DE ESTADO DA FAZENDA
DIRETORIA DE ORCAMENTACAO

COMPARATIVO DA DESPESA AUTORIZADA COM A REALIZADA
ANEXO 11, DA LEI N. 4320/64 - ADMINISTRACAO DIRETA
EXERCICIO DE 2002

EM R$

TITULOS	AUTORIZADA			REALIZADA	DIFERENCA
	CREDITOS ORCAM. E SUPLEMENTARES MENOS ANULACOES	CREDITOS ESPECIAIS EXTRAORDINARIOS	TOTAL		
SECR ESTADO DE GOVERNO					
DESPESAS CORRENTES					
PESSOAL E ENCARGOS SOCIAIS	2.108.947,00	,00	2.108.947,00	2.066.824,35	42.122,65
JUROS E ENCARGOS DA DIVIDA	,00	,00	,00	,00	,00
OUTRAS DESPESAS CORRENTES	25.350.615,80	,00	25.350.615,80	25.135.226,44	215.389,36
SOMA DAS DESPESAS CORRENTES	27.459.562,80	,00	27.459.562,80	27.202.050,79	257.512,01
DESPESAS DE CAPITAL					
INVESTIMENTOS	1.424.000,00	,00	1.424.000,00	1.375.332,02	48.667,98
INVERSOES FINANCEIRAS	,00	,00	,00	,00	,00
AMORTIZACAO DA DIVIDA	,00	,00	,00	,00	,00
SOMA DAS DESPESAS CAPITAL	1.424.000,00	,00	1.424.000,00	1.375.332,02	48.667,98
TOTAL	28.883.562,80	,00	28.883.562,80	28.577.382,81	306.179,99

ESTADO DE SANTA CATARINA
SECRETARIA DE ESTADO DA FAZENDA
DIRETORIA DE ORCAMENTACAO

COMPARATIVO DA DESPESA AUTORIZADA COM A REALIZADA
ANEXO 11, DA LEI N. 4320/64 - ADMINISTRACAO DIRETA
EXERCICIO DE 2002

EM R$

TITULOS	AUTORIZADA			REALIZADA	DIFERENCA
	CREDITOS ORCAM. E SUPLEMENTARES MENOS ANULACOES	CREDITOS ESPECIAIS EXTRAORDINARIOS	TOTAL		
SECR EST DES ECO INT MERCOSUL					
DESPESAS CORRENTES					
PESSOAL E ENCARGOS SOCIAIS	5.834.845,00	,00	5.834.845,00	5.458.677,68	376.167,32
JUROS E ENCARGOS DA DIVIDA	,00	,00	,00	,00	,00
OUTRAS DESPESAS CORRENTES	14.937.355,00	,00	14.937.355,00	2.554.449,38	12.382.905,62
SOMA DAS DESPESAS CORRENTES	20.772.200,00	,00	20.772.200,00	8.013.127,06	12.759.072,94
DESPESAS DE CAPITAL					
INVESTIMENTOS	904.800,00	,00	904.800,00	591.430,67	313.369,33
INVERSOES FINANCEIRAS	1.050,00	,00	1.050,00	,00	1.050,00
AMORTIZACAO DA DIVIDA	,00	,00	,00	,00	,00
SOMA DAS DESPESAS CAPITAL	905.850,00	,00	905.850,00	591.430,67	314.419,33
TOTAL	21.678.050,00	,00	21.678.050,00	8.604.557,73	13.073.492,27

ESTADO DE SANTA CATARINA
SECRETARIA DE ESTADO DA FAZENDA
DIRETORIA DE ORCAMENTACAO

COMPARATIVO DA DESPESA AUTORIZADA COM A REALIZADA
ANEXO 11, DA LEI N. 4320/64 - ADMINISTRACAO DIRETA
EXERCICIO DE 2002

EM R$

TITULOS	AUTORIZADA			REALIZADA	DIFERENCA
	CREDITOS ORCAM. DE SUPLEMENTARES MENOS ANULACOES	CREDITOS ESPECIAIS EXTRAORDINARIOS	TOTAL		
ENCARGOS GERAIS ESTADO					
DESPESAS CORRENTES					
PESSOAL E ENCARGOS SOCIAIS	150.000,00	,00	150.000,00	127.525,96	22.474,04
JUROS E ENCARGOS DA DIVIDA	290.558.674,00	,00	290.558.674,00	284.615.565,36	5.943.108,64
OUTRAS DESPESAS CORRENTES	111.795.121,06	,00	111.795.121,06	71.399.834,46	40.395.286,60
SOMA DAS DESPESAS CORRENTES	402.503.795,06	,00	402.503.795,06	356.142.925,78	46.360.869,28
DESPESAS DE CAPITAL					
INVESTIMENTOS	26.914.878,94	,00	26.914.878,94	22.349.155,21	4.565.723,73
INVERSOES FINANCEIRAS	1.488.013.663,99	,00	1.488.013.663,99	947.503.809,71	540.509.854,28
AMORTIZACAO DA DIVIDA	651.145.457,46	,00	651.145.457,46	380.128.309,16	271.017.148,30
SOMA DAS DESPESAS CAPITAL	2.166.074.000,39	,00	2.166.074.000,39	1.349.981.274,08	816.092.726,31
TOTAL	2.568.577.795,45	,00	2.568.577.795,45	1.706.124.199,86	862.453.595,59

ESTADO DE SANTA CATARINA
SECRETARIA DE ESTADO DA FAZENDA
DIRETORIA DE ORCAMENTACAO

COMPARATIVO DA DESPESA AUTORIZADA COM A REALIZADA
ANEXO 11, DA LEI N. 4320/64 - ADMINISTRACAO DIRETA
EXERCICIO DE 2002

EM R$

TITULOS	AUTORIZADA			REALIZADA	DIFERENCA
	CREDITOS ORCAM. E SUPLEMENTARES MENOS ANULACOES	CREDITOS ESPECIAIS E EXTRAORDINARIOS	TOTAL		
TRANSFERENCIAS A MUNICIPIOS					
DESPESAS CORRENTES					
PESSOAL E ENCARGOS SOCIAIS	,00	,00	,00	,00	,00
JUROS E ENCARGOS DA DIVIDA	,00	,00	,00	,00	,00
OUTRAS DESPESAS CORRENTES	1.153.205.934,00	,00	1.153.205.934,00	1.119.217.292,71	33.988.641,29
SOMA DAS DESPESAS CORRENTES	1.153.205.934,00	,00	1.153.205.934,00	1.119.217.292,71	33.988.641,29
DESPESAS DE CAPITAL					
INVESTIMENTOS	,00	,00	,00	,00	,00
INVERSOES FINANCEIRAS	,00	,00	,00	,00	,00
AMORTIZACAO DA DIVIDA	,00	,00	,00	,00	,00
SOMA DAS DESPESAS CAPITAL	,00	,00	,00	,00	,00
TOTAL	1.153.353.434,00	,00	1.153.205.934,00	1.119.217.292,71	33.988.641,29

ESTADO DE SANTA CATARINA
SECRETARIA DE ESTADO DA FAZENDA
DIRETORIA DE ORCAMENTACAO

COMPARATIVO DA DESPESA AUTORIZADA COM A REALIZADA
ANEXO 11, DA LEI N. 4320/64 - ADMINISTRACAO DIRETA
EXERCICIO DE 2002

EM R$

TITULOS	AUTORIZADA			REALIZADA	DIFERENCA
	CREDITOS ORCAM. E SUPLEMENTARES MENOS ANULACOES	CREDITOS ESPECIAIS E EXTRAORDINARIOS	TOTAL		
RESERVA DE CONTINGENCIA					
DESPESAS CORRENTES					
PESSOAL E ENCARGOS SOCIAIS	,00	,00	,00	,00	,00
JUROS E ENCARGOS DA DIVIDA	,00	,00	,00	,00	,00
OUTRAS DESPESAS CORRENTES	,00	,00	,00	,00	,00
SOMA DAS DESPESAS CORRENTES	,00	,00	,00	,00	,00
DESPESAS DE CAPITAL					
INVESTIMENTOS	,00	,00	,00	,00	,00
INVERSOES FINANCEIRAS	,00	,00	,00	,00	,00
AMORTIZACAO DA DIVIDA	,00	,00	,00	,00	,00
SOMA DAS DESPESAS CAPITAL	,00	,00	,00	,00	,00
TOTAL	147.500,00	,00	,00	,00	,00

ESTADO DE SANTA CATARINA
SECRETARIA DE ESTADO DA FAZENDA
DIRETORIA DE ORCAMENTACAO

COMPARATIVO DA DESPESA AUTORIZADA COM A REALIZADA
ANEXO 11, DA LEI N. 4320/64 - ADMINISTRACAO DIRETA
EXERCICIO DE 2002

EM R$

TITULOS	AUTORIZADA			REALIZADA	DIFERENCA
	CREDITOS ORCAM. E SUPLEMENTARES MENOS ANULACOES	CREDITOS ESPECIAIS EXTRAORDINARIOS	TOTAL		
ASSEMBLEIA LEGISLATIVA ESTADO	144.800.000,00	,00	144.800.000,00	141.004.908,12	3.795.091,88
TRIBUNAL DE CONTAS DO ESTADO	45.600.000,00	,00	45.600.000,00	43.092.002,05	2.507.997,95
TRIBUNAL DE JUSTICA DO ESTADO	286.307.455,00	4.147.682,19	290.455.137,19	280.832.935,93	9.622.201,26
MINISTERIO PUBLICO	96.590.000,00	,00	96.590.000,00	95.613.145,78	976.854,22
SECRET.EXTRAORD.DESENV. OESTE	40.185.234,00	1.200.000,00	41.385.234,00	36.868.176,72	4.517.057,28
GABINETE VICE GOVERNADOR	2.228.356,00	,00	2.228.356,00	1.704.916,60	523.439,40
PROCURADORIA GER JUNTO TC	6.120.375,00	,00	6.120.375,00	5.211.712,25	908.662,75
SEC EST DESENV RUR AGR	79.463.872,00	,00	79.463.872,00	26.844.344,89	52.619.527,11
SEC EST EDUCACAO DESPORTO	1.135.346.316,54	1.100.000,00	1.136.446.316,54	1.041.379.369,62	95.066.946,92
SEC EST DES SOC FAMILIA	47.352.151,00	,00	47.352.151,00	40.065.319,61	7.286.831,39
SEC EST ADMINISTRACAO	27.981.524,00	,00	27.981.524,00	25.029.978,99	2.951.545,01
SEC DE ESTADO DA SAUDE	232.734.439,00	,00	232.734.439,00	231.153.941,72	1.580.497,28
SEC EST SEGUR PUBLICA	112.965.259,00	,00	112.965.259,00	111.761.344,87	1.203.914,13
SEC EST FAZENDA	243.091.160,00	,00	243.091.160,00	222.724.280,80	20.366.879,20
SEC EST TRANSP OBRAS	40.667.751,00	,00	40.667.751,00	18.547.128,29	22.120.622,71
SEC EST DES URB MEIO AMBIENTE	7.829.175,00	1.500.000,00	9.329.175,00	3.680.871,33	5.648.303,67
SEC EST JUST CIDADANIA	51.678.142,00	,00	51.678.142,00	48.509.428,23	3.168.713,77
POLICIA MILITAR	407.016.636,74	,00	407.016.636,74	401.321.161,80	5.695.474,94
SECR ESTADO DE GOVERNO	28.883.562,80	,00	28.883.562,80	28.577.382,81	306.179,99
SECR EST DES ECO INT MERCOSUL	21.678.050,00	,00	21.678.050,00	8.604.557,73	13.073.492,27
ENCARGOS GERAIS ESTADO	2.568.577.795,45	,00	2.568.577.795,45	1.706.124.199,86	862.453.595,59
TRANSFERENCIAS A MUNICIPIOS	1.153.205.934,00	,00	1.153.205.934,00	1.119.217.292,71	33.988.641,29
RESERVA DE CONTINGENCIA	147.500,00	,00	,00	,00	,00
TOTAL GERAL	16.780.450.688,53	7.947.682,19	16.788.250.870,72	15.637.868.400,71	1.150.382.470,01

ESTADO DE SANTA CATARINA
SECRETARIA DE ESTADO DA FAZENDA
DIRETORIA DE ORCAMENTACAO

COMPARATIVO DA DESPESA AUTORIZADA COM A REALIZADA
ANEXO 11, DA LEI N. 4320/64 - AUTARQUIAS
EXERCICIO DE 2002

EM R$

TITULOS	AUTORIZADA			REALIZADA	DIFERENCA
	CREDITOS ORCAM. E SUPLEMENTARES MENOS ANULACOES	CREDITOS ESPECIAIS EXTRAORDINARIOS	TOTAL		
AG.CAT.REG.CONTROLE-SC/ARCO					
DESPESAS CORRENTES					
PESSOAL E ENCARGOS SOCIAIS	54.000,00	,00	54.000,00	,00	54.000,00
JUROS E ENCARGOS DA DIVIDA	,00	,00	,00	,00	,00
OUTRAS DESPESAS CORRENTES	219.000,00	,00	219.000,00	,00	219.000,00
SOMA DAS DESPESAS CORRENTES	273.000,00	,00	273.000,00	,00	273.000,00
DESPESAS DE CAPITAL					
INVESTIMENTOS	67.000,00	,00	67.000,00	,00	67.000,00
INVERSOES FINANCEIRAS	,00	,00	,00	,00	,00
AMORTIZACAO DA DIVIDA	,00	,00	,00	,00	,00
SOMA DAS DESPESAS CAPITAL	67.000,00	,00	67.000,00	,00	67.000,00
TOTAL	340.000,00	,00	340.000,00	,00	340.000,00

ESTADO DE SANTA CATARINA
SECRETARIA DE ESTADO DA FAZENDA
DIRETORIA DE ORCAMENTACAO

COMPARATIVO DA DESPESA AUTORIZADA COM A REALIZADA
ANEXO 11, DA LEI N. 4320/64 - AUTARQUIAS
EXERCICIO DE 2002

EM R$

TITULOS	AUTORIZADA			REALIZADA	DIFERENCA
	CREDITOS ORCAM. E SUPLEMENTARES MENOS ANULACOES	CREDITOS ESPECIAIS E EXTRAORDINARIOS	TOTAL		
IMPRENSA OF EST STA CATARINA					
DESPESAS CORRENTES					
PESSOAL E ENCARGOS SOCIAIS	4.288.000,00	,00	4.288.000,00	3.513.709,01	774.290,99
JUROS E ENCARGOS DA DIVIDA	,00	,00	,00	,00	,00
OUTRAS DESPESAS CORRENTES	10.618.783,74	,00	10.618.783,74	9.100.668,46	1.518.115,28
SOMA DAS DESPESAS CORRENTES	14.906.783,74	,00	14.906.783,74	12.614.377,47	2.292.406,27
DESPESAS DE CAPITAL					
INVESTIMENTOS	927.000,00	,00	927.000,00	577.508,43	349.491,57
INVERSOES FINANCEIRAS	,00	,00	,00	,00	,00
AMORTIZACAO DA DIVIDA	,00	,00	,00	,00	,00
SOMA DAS DESPESAS CAPITAL	927.000,00	,00	927.000,00	577.508,43	349.491,57
TOTAL	15.833.783,74	,00	15.833.783,74	13.191.885,90	2.641.897,84

ESTADO DE SANTA CATARINA
SECRETARIA DE ESTADO DA FAZENDA
DIRETORIA DE ORCAMENTACAO

COMPARATIVO DA DESPESA AUTORIZADA COM A REALIZADA
ANEXO 11, DA LEI N. 4320/64 - AUTARQUIAS
EXERCICIO DE 2002

EM R$

TITULOS	AUTORIZADA			REALIZADA	DIFERENCA
	CREDITOS ORCAM. E SUPLEMENTARES MENOS ANULACOES	CREDITOS ESPECIAIS EXTRAORDINARIOS	TOTAL		
INSTITUTO PREV EST SC					
DESPESAS CORRENTES					
PESSOAL E ENCARGOS SOCIAIS	250.011.980,00	,00	250.011.980,00	231.694.857,93	18.317.122,07
JUROS E ENCARGOS DA DIVIDA	,00	,00	,00	,00	,00
OUTRAS DESPESAS CORRENTES	58.141.720,00	,00	58.141.720,00	51.125.304,61	7.016.415,39
SOMA DAS DESPESAS CORRENTES	308.153.700,00	,00	308.153.700,00	282.820.162,54	25.333.537,46
DESPESAS DE CAPITAL					
INVESTIMENTOS	2.100.000,00	,00	2.100.000,00	246.827,48	1.853.172,52
INVERSOES FINANCEIRAS	18.616.800,00	,00	18.616.800,00	16.853.494,76	1.763.305,24
AMORTIZACAO DA DIVIDA	,00	,00	,00	,00	,00
SOMA DAS DESPESAS CAPITAL	20.716.800,00	,00	20.716.800,00	17.100.322,24	3.616.477,76
TOTAL	328.870.500,00	,00	328.870.500,00	299.920.484,78	28.950.015,22

ESTADO DE SANTA CATARINA
SECRETARIA DE ESTADO DA FAZENDA
DIRETORIA DE ORCAMENTACAO

COMPARATIVO DA DESPESA AUTORIZADA COM A REALIZADA
ANEXO 11, DA LEI N. 4320/64 - AUTARQUIAS
EXERCICIO DE 2002

EM R$

TITULOS	AUTORIZADA			REALIZADA	DIFERENCA
	CREDITOS ORCAM. E SUPLEMENTARES MENOS ANULACOES	CREDITOS ESPECIAIS EXTRAORDINARIOS	TOTAL		
ADM PORTO SAO FRANC SUL					
DESPESAS CORRENTES					
PESSOAL E ENCARGOS SOCIAIS	3.085.000,00	,00	3.085.000,00	2.850.049,71	234.950,29
JUROS E ENCARGOS DA DIVIDA	,00	,00	,00	,00	,00
OUTRAS DESPESAS CORRENTES	13.038.780,00	,00	13.038.780,00	11.056.680,09	1.982.099,91
SOMA DAS DESPESAS CORRENTES	16.123.780,00	,00	16.123.780,00	13.906.729,80	2.217.050,20
DESPESAS DE CAPITAL					
INVESTIMENTOS	49.932.220,00	,00	49.932.220,00	3.655.513,47	46.276.706,53
INVERSOES FINANCEIRAS	10.000,00	,00	10.000,00	,00	10.000,00
AMORTIZACAO DA DIVIDA	,00	,00	,00	,00	,00
SOMA DAS DESPESAS CAPITAL	49.942.220,00	,00	49.942.220,00	3.655.513,47	46.286.706,53
TOTAL	66.066.000,00	,00	66.066.000,00	17.562.243,27	48.503.756,73

ESTADO DE SANTA CATARINA
SECRETARIA DE ESTADO DA FAZENDA
DIRETORIA DE ORCAMENTACAO

COMPARATIVO DA DESPESA AUTORIZADA COM A REALIZADA
ANEXO 11, DA LEI N. 4320/64 - AUTARQUIAS
EXERCICIO DE 2002

EM R$

TITULOS	AUTORIZADA			REALIZADA	DIFERENCA
	CREDITOS ORCAM. E SUPLEMENTARES MENOS ANULACOES	CREDITOS ESPECIAIS EXTRAORDINARIOS	TOTAL		
DER/SC					
DESPESAS CORRENTES					
PESSOAL E ENCARGOS SOCIAIS	38.655.822,00	,00	38.655.822,00	36.655.172,09	2.000.649,91
JUROS E ENCARGOS DA DIVIDA	,00	,00	,00	,00	,00
OUTRAS DESPESAS CORRENTES	63.486.499,00	,00	63.486.499,00	34.235.201,71	29.251.297,29
SOMA DAS DESPESAS CORRENTES	102.142.321,00	,00	102.142.321,00	70.890.373,80	31.251.947,20
DESPESAS DE CAPITAL					
INVESTIMENTOS	797.243.000,00	,00	797.243.000,00	171.452.125,03	625.790.874,97
INVERSOES FINANCEIRAS	,00	,00	,00	,00	,00
AMORTIZACAO DA DIVIDA	,00	,00	,00	,00	,00
SOMA DAS DESPESAS CAPITAL	797.243.000,00	,00	797.243.000,00	171.452.125,03	625.790.874,97
TOTAL	899.385.321,00	,00	899.385.321,00	242.342.498,83	657.042.822,17

ESTADO DE SANTA CATARINA
SECRETARIA DE ESTADO DA FAZENDA
DIRETORIA DE ORCAMENTACAO

COMPARATIVO DA DESPESA AUTORIZADA COM A REALIZADA
ANEXO 11, DA LEI N. 4320/64 - AUTARQUIAS
EXERCICIO DE 2002

EM R$

TITULOS	AUTORIZADA			REALIZADA	DIFERENCA
	CREDITOS ORCAM. E SUPLEMENTARES MENOS ANULACOES	CREDITOS ESPECIAIS EXTRAORDINARIOS	TOTAL		
DEPARTAMENTO TRANSP TERMINAIS					
DESPESAS CORRENTES					
PESSOAL E ENCARGOS SOCIAIS	4.108.000,00	,00	4.108.000,00	4.043.309,76	64.690,24
JUROS E ENCARGOS DA DIVIDA	,00	,00	,00	,00	,00
OUTRAS DESPESAS CORRENTES	5.478.006,25	,00	5.478.006,25	5.288.671,46	189.334,79
SOMA DAS DESPESAS CORRENTES	9.586.006,25	,00	9.586.006,25	9.331.981,22	254.025,03
DESPESAS DE CAPITAL					
INVESTIMENTOS	3.157.400,00	,00	3.157.400,00	2.667.636,75	489.763,25
INVERSOES FINANCEIRAS	,00	,00	,00	,00	,00
AMORTIZACAO DA DIVIDA	,00	,00	,00	,00	,00
SOMA DAS DESPESAS CAPITAL	3.157.400,00	,00	3.157.400,00	2.667.636,75	489.763,25
TOTAL	12.743.406,25	,00	12.743.406,25	11.999.617,97	743.788,28

ESTADO DE SANTA CATARINA
SECRETARIA DE ESTADO DA FAZENDA
DIRETORIA DE ORCAMENTACAO

COMPARATIVO DA DESPESA AUTORIZADA COM A REALIZADA
ANEXO 11, DA LEI N. 4320/64 - AUTARQUIAS
EXERCICIO DE 2002

EM R$

TITULOS	AUTORIZADA			REALIZADA	DIFERENCA
	CREDITOS ORCAM. E SUPLEMENTARES MENOS ANULACOES	CREDITOS ESPECIAIS EXTRAORDINARIOS	TOTAL		
DEPARTAMENTO EDIF OBRAS HIDR					
DESPESAS CORRENTES					
PESSOAL E ENCARGOS SOCIAIS	12.187.279,00	,00	12.187.279,00	11.872.769,64	314.509,36
JUROS E ENCARGOS DA DIVIDA	,00	,00	,00	,00	,00
OUTRAS DESPESAS CORRENTES	3.247.357,00	,00	3.247.357,00	1.792.739,27	1.454.617,73
SOMA DAS DESPESAS CORRENTES	15.434.636,00	,00	15.434.636,00	13.665.508,91	1.769.127,09
DESPESAS DE CAPITAL					
INVESTIMENTOS	74.674.704,00	,00	74.674.704,00	145.143,58	74.529.560,42
INVERSOES FINANCEIRAS	,00	,00	,00	,00	,00
AMORTIZACAO DA DIVIDA	,00	,00	,00	,00	,00
SOMA DAS DESPESAS CAPITAL	74.674.704,00	,00	74.674.704,00	145.143,58	74.529.560,42
TOTAL	90.109.340,00	,00	90.109.340,00	13.810.652,49	76.298.687,51

ESTADO DE SANTA CATARINA
SECRETARIA DE ESTADO DA FAZENDA
DIRETORIA DE ORCAMENTACAO

COMPARATIVO DA DESPESA AUTORIZADA COM A REALIZADA
ANEXO 11, DA LEI N. 4320/64 - AUTARQUIAS
EXERCICIO DE 2002

EM R$

TITULOS	AUTORIZADA			REALIZADA	DIFERENCA
	CREDITOS ORCAM. E SUPLEMENTARES MENOS ANULACOES	CREDITOS ESPECIAIS EXTRAORDINARIOS	TOTAL		
JUNTA COMERCIAL EST SC					
DESPESAS CORRENTES					
PESSOAL E ENCARGOS SOCIAIS	1.410.050,00	,00	1.410.050,00	1.123.456,29	286.593,71
JUROS E ENCARGOS DA DIVIDA	,00	,00	,00	,00	,00
OUTRAS DESPESAS CORRENTES	4.316.200,00	,00	4.316.200,00	3.678.392,70	637.807,30
SOMA DAS DESPESAS CORRENTES	5.726.250,00	,00	5.726.250,00	4.801.848,99	924.401,01
DESPESAS DE CAPITAL					
INVESTIMENTOS	840.000,00	,00	840.000,00	577.749,25	262.250,75
INVERSOES FINANCEIRAS	,00	,00	,00	,00	,00
AMORTIZACAO DA DIVIDA	,00	,00	,00	,00	,00
SOMA DAS DESPESAS CAPITAL	840.000,00	,00	840.000,00	577.749,25	262.250,75
TOTAL	6.566.250,00	,00	6.566.250,00	5.379.598,24	1.186.651,76

ESTADO DE SANTA CATARINA
SECRETARIA DE ESTADO DA FAZENDA
DIRETORIA DE ORCAMENTACAO

COMPARATIVO DA DESPESA AUTORIZADA COM A REALIZADA
ANEXO 11, DA LEI N. 4320/64 - AUTARQUIAS
EXERCICIO DE 2002

EM R$

TITULOS	AUTORIZADA			REALIZADA	DIFERENCA
	CREDITOS ORCAM. E SUPLEMENTARES MENOS ANULACOES	CREDITOS ESPECIAIS EXTRAORDINARIOS	TOTAL		
AG.CAT.REG.CONTROLE-SC/ARCO	340.000,00	,00	340.000,00	,00	340.000,00
IMPRENSA OF EST STA CATARINA	15.833.783,74	,00	15.833.783,74	13.191.885,90	2.641.897,84
INSTITUTO PREV EST SC	328.870.500,00	,00	328.870.500,00	299.920.484,78	28.950.015,22
ADM PORTO SAO FRANC SUL	66.066.000,00	,00	66.066.000,00	17.562.243,27	48.503.756,73
DER/SC	899.385.321,00	,00	899.385.321,00	242.342.498,83	657.042.822,17
DEPARTAMENTO TRANSP TERMINAIS	12.743.406,25	,00	12.743.406,25	11.999.617,97	743.788,28
DEPARTAMENTO EDIF OBRAS HIDR	90.109.340,00	,00	90.109.340,00	13.810.652,49	76.298.687,51
JUNTA COMERCIAL EST SC	6.566.250,00	,00	6.566.250,00	5.379.598,24	1.186.651,76
TOTAL GERAL	1.419.914.600,99	,00	1.419.914.600,99	604.208.981,48	815.707.619,51

ESTADO DE SANTA CATARINA
SECRETARIA DE ESTADO DA FAZENDA
DIRETORIA DE ORCAMENTACAO

COMPARATIVO DA DESPESA AUTORIZADA COM A REALIZADA
ANEXO 11, DA LEI N. 4320/64 - EMPRESAS ESTATAIS DEPENDENTES
EXERCICIO DE 2002

EM R$

TITULOS	AUTORIZADA			REALIZADA	DIFERENCA
	CREDITOS ORCAM. E SUPLEMENTARES MENOS ANULACOES	CREDITOS ESPECIAIS EXTRAORDINARIOS	TOTAL		
COMPANHIA INT DES AGRICOLA					
DESPESAS CORRENTES					
PESSOAL E ENCARGOS SOCIAIS	54.179.050,00	,00	54.179.050,00	52.031.992,67	2.147.057,33
JUROS E ENCARGOS DA DIVIDA	,00	,00	,00	,00	,00
OUTRAS DESPESAS CORRENTES	21.061.675,00	,00	21.061.675,00	16.925.639,62	4.136.035,38
SOMA DAS DESPESAS CORRENTES	75.240.725,00	,00	75.240.725,00	68.957.632,29	6.283.092,71
DESPESAS DE CAPITAL					
INVESTIMENTOS	4.274.825,00	,00	4.274.825,00	1.237.638,47	3.037.186,53
INVERSOES FINANCEIRAS	117.000,00	,00	117.000,00	84.785,00	32.215,00
AMORTIZACAO DA DIVIDA	,00	,00	,00	,00	,00
SOMA DAS DESPESAS CAPITAL	4.391.825,00	,00	4.391.825,00	1.322.423,47	3.069.401,53
TOTAL	79.632.550,00	,00	79.632.550,00	70.280.055,76	9.352.494,24

ESTADO DE SANTA CATARINA
SECRETARIA DE ESTADO DA FAZENDA
DIRETORIA DE ORCAMENTACAO

COMPARATIVO DA DESPESA AUTORIZADA COM A REALIZADA
ANEXO 11, DA LEI N. 4320/64 - EMPRESAS ESTATAIS DEPENDENTES
EXERCICIO DE 2002

EM R$

TITULOS	AUTORIZADA			REALIZADA	DIFERENCA
	CREDITOS ORCAM. E SUPLEMENTARES MENOS ANULACOES	CREDITOS ESPECIAIS EXTRAORDINARIOS	TOTAL		
EMPRESA PESQ AGROP EXT RURAL					
DESPESAS CORRENTES					
PESSOAL E ENCARGOS SOCIAIS	101.879.000,00	,00	101.879.000,00	98.901.208,75	2.977.791,25
JUROS E ENCARGOS DA DIVIDA	10.260,00	,00	10.260,00	33,30	10.226,70
OUTRAS DESPESAS CORRENTES	19.889.410,00	,00	19.889.410,00	17.853.524,87	2.035.885,13
SOMA DAS DESPESAS CORRENTES	121.778.670,00	,00	121.778.670,00	116.754.766,92	5.023.903,08
DESPESAS DE CAPITAL					
INVESTIMENTOS	6.076.190,00	,00	6.076.190,00	4.220.540,06	1.855.649,94
INVERSOES FINANCEIRAS	,00	,00	,00	,00	,00
AMORTIZACAO DA DIVIDA	,00	,00	,00	,00	,00
SOMA DAS DESPESAS CAPITAL	6.076.190,00	,00	6.076.190,00	4.220.540,06	1.855.649,94
TOTAL	127.854.860,00	,00	127.854.860,00	120.975.306,98	6.879.553,02

ESTADO DE SANTA CATARINA
SECRETARIA DE ESTADO DA FAZENDA
DIRETORIA DE ORCAMENTACAO

COMPARATIVO DA DESPESA AUTORIZADA COM A REALIZADA
ANEXO 11, DA LEI N. 4320/64 - EMPRESAS ESTATAIS DEPENDENTES
EXERCICIO DE 2002

EM R$

TITULOS	AUTORIZADA			REALIZADA	DIFERENCA
	CREDITOS ORCAM. E SUPLEMENTARES MENOS ANULACOES	CREDITOS ESPECIAIS EXTRAORDINARIOS	TOTAL		
COMPANHIA HAB EST STA CATARINA					
DESPESAS CORRENTES					
PESSOAL E ENCARGOS SOCIAIS	12.248.364,00	,00	12.248.364,00	9.462.561,25	2.785.802,75
JUROS E ENCARGOS DA DIVIDA	445,96	,00	445,96	445,96	,00
OUTRAS DESPESAS CORRENTES	3.702.190,36	,00	3.702.190,36	3.505.728,79	196.461,57
SOMA DAS DESPESAS CORRENTES	15.951.000,32	,00	15.951.000,32	12.968.736,00	2.982.264,32
DESPESAS DE CAPITAL					
INVESTIMENTOS	6.659.854,68	,00	6.659.854,68	5.666.397,27	993.457,41
INVERSOES FINANCEIRAS	1.874.000,00	,00	1.874.000,00	1.723.394,00	150.606,00
AMORTIZACAO DA DIVIDA	,00	,00	,00	,00	,00
SOMA DAS DESPESAS CAPITAL	8.533.854,68	,00	8.533.854,68	7.389.791,27	1.144.063,41
TOTAL	24.484.855,00	,00	24.484.855,00	20.358.527,27	4.126.327,73

ESTADO DE SANTA CATARINA
SECRETARIA DE ESTADO DA FAZENDA
DIRETORIA DE ORCAMENTACAO

COMPARATIVO DA DESPESA AUTORIZADA COM A REALIZADA
ANEXO 11, DA LEI N. 4320/64 - EMPRESAS ESTATAIS DEPENDENTES
EXERCICIO DE 2002

EM R$

TITULOS	AUTORIZADA			REALIZADA	DIFERENCA
	CREDITOS ORCAM. E SUPLEMENTARES MENOS ANULACOES	CREDITOS ESPECIAIS EXTRAORDINARIOS	TOTAL		
SANTA CATARINA TURISMO S/A					
DESPESAS CORRENTES					
PESSOAL E ENCARGOS SOCIAIS	2.403.000,00	,00	2.403.000,00	2.376.792,95	26.207,05
JUROS E ENCARGOS DA DIVIDA	,00	,00	,00	,00	,00
OUTRAS DESPESAS CORRENTES	4.772.563,00	,00	4.772.563,00	4.213.696,21	558.866,79
SOMA DAS DESPESAS CORRENTES	7.175.563,00	,00	7.175.563,00	6.590.489,16	585.073,84
DESPESAS DE CAPITAL					
INVESTIMENTOS	173.500,00	,00	173.500,00	151.220,14	22.279,86
INVERSOES FINANCEIRAS	,00	,00	,00	,00	,00
AMORTIZACAO DA DIVIDA	,00	,00	,00	,00	,00
SOMA DAS DESPESAS CAPITAL	173.500,00	,00	173.500,00	151.220,14	22.279,86
TOTAL	7.349.063,00	,00	7.349.063,00	6.741.709,30	607.353,70

ESTADO DE SANTA CATARINA
SECRETARIA DE ESTADO DA FAZENDA
DIRETORIA DE ORCAMENTACAO

COMPARATIVO DA DESPESA AUTORIZADA COM A REALIZADA
ANEXO 11, DA LEI N. 4320/64 - EMPRESAS ESTATAIS DEPENDENTES
EXERCICIO DE 2002

EM R$

TITULOS	AUTORIZADA			REALIZADA	DIFERENCA
	CREDITOS ORCAM. E SUPLEMENTARES MENOS ANULACOES	CREDITOS ESPECIAIS EXTRAORDINARIOS	TOTAL		
COMPANHIA INT DES AGRICOLA	79.632.550,00	,00	79.632.550,00	70.280.055,76	9.352.494,24
EMPRESA PESQ AGROP EXT RURAL	127.854.860,00	,00	127.854.860,00	120.975.306,98	6.879.553,02
COMPANHIA HAB EST STA CATARINA	24.484.855,00	,00	24.484.855,00	20.358.527,27	4.126.327,73
SANTA CATARINA TURISMO S/A	7.349.063,00	,00	7.349.063,00	6.741.709,30	607.353,70
TOTAL GERAL	239.321.328,00	,00	239.321.328,00	218.355.599,31	20.965.728,69

ESTADO DE SANTA CATARINA
SECRETARIA DE ESTADO DA FAZENDA
DIRETORIA DE ORCAMENTACAO

COMPARATIVO DA DESPESA AUTORIZADA COM A REALIZADA
ANEXO 11, DA LEI N. 4320/64 - FUNDACOES
EXERCICIO DE 2002

EM R$

TITULOS	AUTORIZADA			REALIZADA	DIFERENCA
	CREDITOS ORCAM. E SUPLEMENTARES MENOS ANULACOES	CREDITOS ESPECIAIS E EXTRAORDINARIOS	TOTAL		
FUNDACAO CIENCIA E TECNOLOGIA					
DESPESAS CORRENTES					
PESSOAL E ENCARGOS SOCIAIS	327.954,00	,00	327.954,00	288.622,54	39.331,46
JUROS E ENCARGOS DA DIVIDA	,00	,00	,00	,00	,00
OUTRAS DESPESAS CORRENTES	39.975.446,00	,00	39.975.446,00	9.419.919,49	30.555.526,51
SOMA DAS DESPESAS CORRENTES	40.303.400,00	,00	40.303.400,00	9.708.542,03	30.594.857,97
DESPESAS DE CAPITAL					
INVESTIMENTOS	23.096.600,00	,00	23.096.600,00	3.191.818,01	19.904.781,99
INVERSOES FINANCEIRAS	,00	,00	,00	,00	,00
AMORTIZACAO DA DIVIDA	,00	,00	,00	,00	,00
SOMA DAS DESPESAS CAPITAL	23.096.600,00	,00	23.096.600,00	3.191.818,01	19.904.781,99
RESERVA DE CONTIGENCIA	,00	,00	,00	,00	,00
TOTAL	63.400.000,00	,00	63.400.000,00	12.900.360,04	50.499.639,96

ESTADO DE SANTA CATARINA
SECRETARIA DE ESTADO DA FAZENDA
DIRETORIA DE ORCAMENTACAO

COMPARATIVO DA DESPESA AUTORIZADA COM A REALIZADA
ANEXO 11, DA LEI N. 4320/64 - FUNDACOES
EXERCICIO DE 2002

EM R$

TITULOS	AUTORIZADA			REALIZADA	DIFERENCA
	CREDITOS ORCAM. E SUPLEMENTARES MENOS ANULACOES	CREDITOS ESPECIAIS E EXTRAORDINARIOS	TOTAL		
FUNDACAO CAT EDUC ESPECIAL					
DESPESAS CORRENTES				-	
PESSOAL E ENCARGOS SOCIAIS	4.056.187,00	,00	4.056.187,00	3.632.349,24	423.837,76
JUROS E ENCARGOS DA DIVIDA	,00	,00	,00	,00	,00
OUTRAS DESPESAS CORRENTES	3.098.221,00	,00	3.098.221,00	2.578.111,52	520.109,48
SOMA DAS DESPESAS CORRENTES	7.154.408,00	,00	7.154.408,00	6.210.460,76	943.947,24
DESPESAS DE CAPITAL					
INVESTIMENTOS	682.160,00	,00	682.160,00	608.481,16	73.678,84
INVERSOES FINANCEIRAS	,00	,00	,00	,00	,00
AMORTIZACAO DA DIVIDA	,00	,00	,00	,00	,00
SOMA DAS DESPESAS CAPITAL	682.160,00	,00	682.160,00	608.481,16	73.678,84
RESERVA DE CONTIGENCIA	,00	,00	,00	,00	,00
TOTAL	7.836.568,00	,00	7.836.568,00	6.818.941,92	1.017.626,08

ESTADO DE SANTA CATARINA
SECRETARIA DE ESTADO DA FAZENDA
DIRETORIA DE ORCAMENTACAO

COMPARATIVO DA DESPESA AUTORIZADA COM A REALIZADA
ANEXO 11, DA LEI N. 4320/64 - FUNDACOES
EXERCICIO DE 2002

EM R$

TITULOS	AUTORIZADA			REALIZADA	DIFERENCA
	CREDITOS ORCAM. E SUPLEMENTARES MENOS ANULACOES	CREDITOS ESPECIAIS EXTRAORDINARIOS	TOTAL		
FUNDACAO UNIV EST STA CATARINA					
DESPESAS CORRENTES					
PESSOAL E ENCARGOS SOCIAIS	62.155.822,81	,00	62.155.822,81	49.503.590,46	12.652.232,35
JUROS E ENCARGOS DA DIVIDA	,00	,00	,00	,00	,00
OUTRAS DESPESAS CORRENTES	38.125.799,08	,00	38.125.799,08	35.687.742,46	2.438.056,62
SOMA DAS DESPESAS CORRENTES	100.281.621,89	,00	100.281.621,89	85.191.332,92	15.090.288,97
DESPESAS DE CAPITAL					
INVESTIMENTOS	11.445.303,37	,00	11.445.303,37	11.184.950,35	260.353,02
INVERSOES FINANCEIRAS	,00	,00	,00	,00	,00
AMORTIZACAO DA DIVIDA	,00	,00	,00	,00	,00
SOMA DAS DESPESAS CAPITAL	11.445.303,37	,00	11.445.303,37	11.184.950,35	260.353,02
RESERVA DE CONTIGENCIA	,00	,00	,00	,00	,00
TOTAL	111.726.925,26	,00	111.726.925,26	96.376.283,27	15.350.641,99

ESTADO DE SANTA CATARINA
SECRETARIA DE ESTADO DA FAZENDA
DIRETORIA DE ORCAMENTACAO

COMPARATIVO DA DESPESA AUTORIZADA COM A REALIZADA
ANEXO 11, DA LEI N. 4320/64 - FUNDACOES
EXERCICIO DE 2002

EM R$

TITULOS	AUTORIZADA			REALIZADA	DIFERENCA
	CREDITOS ORCAM. E SUPLEMENTARES MENOS ANULACOES	CREDITOS ESPECIAIS EXTRAORDINARIOS	TOTAL		
FUNDACAO CAT DESPORTOS					
DESPESAS CORRENTES					
PESSOAL E ENCARGOS SOCIAIS	849.945,00	,00	849.945,00	826.924,38	23.020,62
JUROS E ENCARGOS DA DIVIDA	,00	,00	,00	,00	,00
OUTRAS DESPESAS CORRENTES	5.881.954,00	,00	5.881.954,00	3.359.219,99	2.522.734,01
SOMA DAS DESPESAS CORRENTES	6.731.899,00	,00	6.731.899,00	4.186.144,37	2.545.754,63
DESPESAS DE CAPITAL					
INVESTIMENTOS	608.500,00	,00	608.500,00	196.490,00	412.010,00
INVERSOES FINANCEIRAS	,00	,00	,00	,00	,00
AMORTIZACAO DA DIVIDA	,00	,00	,00	,00	,00
SOMA DAS DESPESAS CAPITAL	608.500,00	,00	608.500,00	196.490,00	412.010,00
RESERVA DE CONTIGENCIA	,00	,00	,00	,00	,00
TOTAL	7.340.399,00	,00	7.340.399,00	4.382.634,37	2.957.764,63

ESTADO DE SANTA CATARINA
SECRETARIA DE ESTADO DA FAZENDA
DIRETORIA DE ORCAMENTACAO

COMPARATIVO DA DESPESA AUTORIZADA COM A REALIZADA
ANEXO 11, DA LEI N. 4320/64 - FUNDACOES
EXERCICIO DE 2002

EM R$

TITULOS	AUTORIZADA			REALIZADA	DIFERENCA
	CREDITOS ORCAM. E SUPLEMENTARES MENOS ANULACOES	CREDITOS ESPECIAIS EXTRAORDINARIOS	TOTAL		
FUNDACAO MEIO AMBIENTE					
DESPESAS CORRENTES					
PESSOAL E ENCARGOS SOCIAIS	7.429.340,00	,00	7.429.340,00	7.352.232,20	77.107,80
JUROS E ENCARGOS DA DIVIDA	,00	,00	,00	,00	,00
OUTRAS DESPESAS CORRENTES	6.629.355,00	,00	6.629.355,00	5.626.068,35	1.003.286,65
SOMA DAS DESPESAS CORRENTES	14.058.695,00	,00	14.058.695,00	12.978.300,55	1.080.394,45
DESPESAS DE CAPITAL					
INVESTIMENTOS	400.000,00	,00	400.000,00	165.046,31	234.953,69
INVERSOES FINANCEIRAS	,00	,00	,00	,00	,00
AMORTIZACAO DA DIVIDA	,00	,00	,00	,00	,00
SOMA DAS DESPESAS CAPITAL	400.000,00	,00	400.000,00	165.046,31	234.953,69
RESERVA DE CONTIGENCIA	,00	,00	,00	,00	,00
TOTAL	14.458.695,00	,00	14.458.695,00	13.143.346,86	1.315.348,14

ESTADO DE SANTA CATARINA
SECRETARIA DE ESTADO DA FAZENDA
DIRETORIA DE ORCAMENTACAO

COMPARATIVO DA DESPESA AUTORIZADA COM A REALIZADA
ANEXO 11, DA LEI N. 4320/64 - FUNDACOES
EXERCICIO DE 2002

EM R$

TITULOS	AUTORIZADA			REALIZADA	DIFERENCA
	CREDITOS ORCAM. E SUPLEMENTARES MENOS ANULACOES	CREDITOS ESPECIAIS E EXTRAORDINARIOS	TOTAL		
FUND CATARINENSE CULTURA					
DESPESAS CORRENTES					
PESSOAL E ENCARGOS SOCIAIS	3.371.780,00	,00	3.371.780,00	3.307.478,52	64.301,48
JUROS E ENCARGOS DA DIVIDA	,00	,00	,00	,00	,00
OUTRAS DESPESAS CORRENTES	3.672.107,60	,00	3.672.107,60	3.634.093,23	38.014,37
SOMA DAS DESPESAS CORRENTES	7.043.887,60	,00	7.043.887,60	6.941.571,75	102.315,85
DESPESAS DE CAPITAL					
INVESTIMENTOS	183.898,40	,00	183.898,40	181.669,84	2.228,56
INVERSOES FINANCEIRAS	,00	,00	,00	,00	,00
AMORTIZACAO DA DIVIDA	,00	,00	,00	,00	,00
SOMA DAS DESPESAS CAPITAL	183.898,40	,00	183.898,40	181.669,84	2.228,56
RESERVA DE CONTIGENCIA	,00	,00	,00	,00	,00
TOTAL	7.227.786,00	,00	7.227.786,00	7.123.241,59	104.544,41

ESTADO DE SANTA CATARINA
SECRETARIA DE ESTADO DA FAZENDA
DIRETORIA DE ORCAMENTACAO

COMPARATIVO DA DESPESA AUTORIZADA COM A REALIZADA
ANEXO 11, DA LEI N. 4320/64 - FUNDACOES
EXERCICIO DE 2002

EM R$

TITULOS	AUTORIZADA			REALIZADA	DIFERENCA
	CREDITOS ORCAM. E SUPLEMENTARES MENOS ANULACOES	CREDITOS ESPECIAIS EXTRAORDINARIOS	TOTAL		
FUNDACAO CIENCIA E TECNOLOGIA	63.400.000,00	,00	63.400.000,00	12.900.360,04	50.499.639,96
FUNDACAO CAT EDUC ESPECIAL	7.836.568,00	,00	7.836.568,00	6.818.941,92	1.017.626,08
FUNDACAO UNIV EST STA CATARINA	111.726.925,26	,00	111.726.925,26	96.376.283,27	15.350.641,99
FUNDACAO CAT DESPORTOS	7.340.399,00	,00	7.340.399,00	4.382.634,37	2.957.764,63
FUNDACAO MEIO AMBIENTE	14.458.695,00	,00	14.458.695,00	13.143.346,86	1.315.348,14
FUND CATARINENSE CULTURA	7.227.786,00	,00	7.227.786,00	7.123.241,59	104.544,41
TOTAL GERAL	211.990.373,26	,00	211.990.373,26	140.744.808,05	71.245.565,21

ESTADO DE SANTA CATARINA
SECRETARIA DE ESTADO DA FAZENDA
DIRETORIA DE ORCAMENTACAO

COMPARATIVO DA DESPESA AUTORIZADA COM A REALIZADA
ANEXO 11, DA LEI N. 4320/64 - FUNDOS
EXERCICIO DE 2002

EM R$

TITULOS	AUTORIZADA			REALIZADA	DIFERENCA
	CREDITOS ORCAM. E SUPLEMENTARES MENOS ANULACOES	CREDITOS ESPECIAIS E EXTRAORDINARIOS	TOTAL		
FUNDO REAPAREL. JUSTICA					
DESPESAS CORRENTES					
PESSOAL E ENCARGOS SOCIAIS	,00	,00	,00	,00	,00
JUROS E ENCARGOS DA DIVIDA	,00	,00	,00	,00	,00
OUTRAS DESPESAS CORRENTES	17.519.000,00	,00	17.519.000,00	14.255.678,35	3.263.321,65
SOMA DAS DESPESAS CORRENTES	17.519.000,00	,00	17.519.000,00	14.255.678,35	3.263.321,65
DESPESAS DE CAPITAL					
INVESTIMENTOS	10.500.000,00	,00	10.500.000,00	8.355.468,20	2.144.531,80
INVERSOES FINANCEIRAS	,00	,00	,00	,00	,00
AMORTIZACAO DA DIVIDA	,00	,00	,00	,00	,00
SOMA DAS DESPESAS CAPITAL	10.500.000,00	,00	10.500.000,00	8.355.468,20	2.144.531,80
TOTAL	28.019.000,00	,00	28.019.000,00	22.611.146,55	5.407.853,45

ESTADO DE SANTA CATARINA
SECRETARIA DE ESTADO DA FAZENDA
DIRETORIA DE ORCAMENTACAO

COMPARATIVO DA DESPESA AUTORIZADA COM A REALIZADA
ANEXO 11, DA LEI N. 4320/64 - FUNDOS
EXERCICIO DE 2002

EM R$

TITULOS	AUTORIZADA			REALIZADA	DIFERENCA
	CREDITOS ORCAM. E SUPLEMENTARES MENOS ANULACOES	CREDITOS ESPECIAIS EXTRAORDINARIOS	TOTAL		
FUNDO RECONST.BENS LESADOS					
DESPESAS CORRENTES					
PESSOAL E ENCARGOS SOCIAIS	,00	,00	,00	,00	,00
JUROS E ENCARGOS DA DIVIDA	,00	,00	,00	,00	,00
OUTRAS DESPESAS CORRENTES	400.000,00	,00	400.000,00	,00	400.000,00
SOMA DAS DESPESAS CORRENTES	400.000,00	,00	400.000,00	,00	400.000,00
DESPESAS DE CAPITAL					
INVESTIMENTOS	300.000,00	,00	300.000,00	,00	300.000,00
INVERSOES FINANCEIRAS	,00	,00	,00	,00	,00
AMORTIZACAO DA DIVIDA	,00	,00	,00	,00	,00
SOMA DAS DESPESAS CAPITAL	300.000,00	,00	300.000,00	,00	300.000,00
TOTAL	700.000,00	,00	700.000,00	,00	700.000,00

ESTADO DE SANTA CATARINA
SECRETARIA DE ESTADO DA FAZENDA
DIRETORIA DE ORCAMENTACAO

COMPARATIVO DA DESPESA AUTORIZADA COM A REALIZADA
ANEXO 11, DA LEI N. 4320/64 - FUNDOS
EXERCICIO DE 2002

EM R$

TITULOS	AUTORIZADA			REALIZADA	DIFERENCA
	CREDITOS ORCAM. E SUPLEMENTARES MENOS ANULACOES	CREDITOS ESPECIAIS E EXTRAORDINARIOS	TOTAL		
FUNDO ESP.CENTRO EST.APERF.MP					
DESPESAS CORRENTES					
PESSOAL E ENCARGOS SOCIAIS	,00	,00	,00	,00	,00
JUROS E ENCARGOS DA DIVIDA	,00	,00	,00	,00	,00
OUTRAS DESPESAS CORRENTES	280.000,00	,00	280.000,00	138.945,09	141.054,91
SOMA DAS DESPESAS CORRENTES	280.000,00	,00	280.000,00	138.945,09	141.054,91
DESPESAS DE CAPITAL					
INVESTIMENTOS	20.000,00	,00	20.000,00	,00	20.000,00
INVERSOES FINANCEIRAS	,00	,00	,00	,00	,00
AMORTIZACAO DA DIVIDA	,00	,00	,00	,00	,00
SOMA DAS DESPESAS CAPITAL	20.000,00	,00	20.000,00	,00	20.000,00
TOTAL	300.000,00	,00	300.000,00	138.945,09	161.054,91

ESTADO DE SANTA CATARINA
SECRETARIA DE ESTADO DA FAZENDA
DIRETORIA DE ORCAMENTACAO

COMPARATIVO DA DESPESA AUTORIZADA COM A REALIZADA
ANEXO 11, DA LEI N. 4320/64 - FUNDOS
EXERCICIO DE 2002

EM R$

TITULOS	AUTORIZADA			REALIZADA	DIFERENCA
	CREDITOS ORCAM. E SUPLEMENTARES MENOS ANULACOES	CREDITOS ESPECIAIS E EXTRAORDINARIOS	TOTAL		
FUNDO ESP JUR REAPARELHAMENTO					
DESPESAS CORRENTES					
PESSOAL E ENCARGOS SOCIAIS	,00	,00	,00	,00	,00
JUROS E ENCARGOS DA DIVIDA	,00	,00	,00	,00	,00
OUTRAS DESPESAS CORRENTES	1.509.000,00	,00	1.509.000,00	1.254.461,47	254.538,53
SOMA DAS DESPESAS CORRENTES	1.509.000,00	,00	1.509.000,00	1.254.461,47	254.538,53
DESPESAS DE CAPITAL					
INVESTIMENTOS	741.000,00	,00	741.000,00	110.015,05	630.984,95
INVERSOES FINANCEIRAS	350.000,00	,00	350.000,00	,00	350.000,00
AMORTIZACAO DA DIVIDA	,00	,00	,00	,00	,00
SOMA DAS DESPESAS CAPITAL	1.091.000,00	,00	1.091.000,00	110.015,05	980.984,95
TOTAL	2.600.000,00	,00	2.600.000,00	1.364.476,52	1.235.523,48

ESTADO DE SANTA CATARINA
SECRETARIA DE ESTADO DA FAZENDA
DIRETORIA DE ORCAMENTACAO

COMPARATIVO DA DESPESA AUTORIZADA COM A REALIZADA
ANEXO 11, DA LEI N. 4320/64 - FUNDOS
EXERCICIO DE 2002

EM R$

TITULOS	AUTORIZADA			REALIZADA	DIFERENCA
	CREDITOS ORCAM. E SUPLEMENTARES MENOS ANULACOES	CREDITOS ESPECIAIS EXTRAORDINARIOS	TOTAL		
FUNDO EST DEFESA CIVIL					
DESPESAS CORRENTES					
PESSOAL E ENCARGOS SOCIAIS	,00	,00	,00	,00	,00
JUROS E ENCARGOS DA DIVIDA	,00	,00	,00	,00	,00
OUTRAS DESPESAS CORRENTES	2.517.853,14	,00	2.517.853,14	2.014.375,69	503.477,45
SOMA DAS DESPESAS CORRENTES	2.517.853,14	,00	2.517.853,14	2.014.375,69	503.477,45
DESPESAS DE CAPITAL					
INVESTIMENTOS	10.800.326,14	,00	10.800.326,14	10.299.503,33	500.822,81
INVERSOES FINANCEIRAS	,00	,00	,00	,00	,00
AMORTIZACAO DA DIVIDA	,00	,00	,00	,00	,00
SOMA DAS DESPESAS CAPITAL	10.800.326,14	,00	10.800.326,14	10.299.503,33	500.822,81
TOTAL	13.318.179,28	,00	13.318.179,28	12.313.879,02	1.004.300,26

ESTADO DE SANTA CATARINA
SECRETARIA DE ESTADO DA FAZENDA
DIRETORIA DE ORCAMENTACAO

COMPARATIVO DA DESPESA AUTORIZADA COM A REALIZADA
ANEXO 11, DA LEI N. 4320/64 - FUNDOS
EXERCICIO DE 2002

EM R$

TITULOS	AUTORIZADA			REALIZADA	DIFERENCA
	CREDITOS ORCAM. E SUPLEMENTARES MENOS ANULACOES	CREDITOS ESPECIAIS E EXTRAORDINARIOS	TOTAL		
FUNDO TERRAS SANTA CATARINA					
DESPESAS CORRENTES					
PESSOAL E ENCARGOS SOCIAIS	,00	,00	,00	,00	,00
JUROS E ENCARGOS DA DIVIDA	,00	,00	,00	,00	,00
OUTRAS DESPESAS CORRENTES	5.000,00	,00	5.000,00	481,40	4.518,60
SOMA DAS DESPESAS CORRENTES	5.000,00	,00	5.000,00	481,40	4.518,60
DESPESAS DE CAPITAL					
INVESTIMENTOS	,00	,00	,00	,00	,00
INVERSOES FINANCEIRAS	1.470.000,00	,00	1.470.000,00	727.592,68	742.407,32
AMORTIZACAO DA DIVIDA	,00	,00	,00	,00	,00
SOMA DAS DESPESAS CAPITAL	1.470.000,00	,00	1.470.000,00	727.592,68	742.407,32
TOTAL	1.475.000,00	,00	1.475.000,00	728.074,08	746.925,92

ESTADO DE SANTA CATARINA
SECRETARIA DE ESTADO DA FAZENDA
DIRETORIA DE ORCAMENTACAO

COMPARATIVO DA DESPESA AUTORIZADA COM A REALIZADA
ANEXO 11, DA LEI N. 4320/64 - FUNDOS
EXERCICIO DE 2002

EM R$

TITULOS	AUTORIZADA			REALIZADA	DIFERENCA
	CREDITOS ORCAM. E SUPLEMENTARES MENOS ANULACOES	CREDITOS ESPECIAIS E EXTRAORDINARIOS	TOTAL		
FUNDO ROT EST PESQ AGROP SC					
DESPESAS CORRENTES					
PESSOAL E ENCARGOS SOCIAIS	,00	,00	,00	,00	,00
JUROS E ENCARGOS DA DIVIDA	,00	,00	,00	,00	,00
OUTRAS DESPESAS CORRENTES	9.610.000,00	,00	9.610.000,00	1.404.694,00	8.205.306,00
SOMA DAS DESPESAS CORRENTES	9.610.000,00	,00	9.610.000,00	1.404.694,00	8.205.306,00
DESPESAS DE CAPITAL					
INVESTIMENTOS	1.150.000,00	,00	1.150.000,00	,00	1.150.000,00
INVERSOES FINANCEIRAS	10.350.000,00	,00	10.350.000,00	10.350.000,00	,00
AMORTIZACAO DA DIVIDA	,00	,00	,00	,00	,00
SOMA DAS DESPESAS CAPITAL	11.500.000,00	,00	11.500.000,00	10.350.000,00	1.150.000,00
TOTAL	21.110.000,00	,00	21.110.000,00	11.754.694,00	9.355.306,00

ESTADO DE SANTA CATARINA
SECRETARIA DE ESTADO DA FAZENDA
DIRETORIA DE ORCAMENTACAO

COMPARATIVO DA DESPESA AUTORIZADA COM A REALIZADA
ANEXO 11, DA LEI N. 4320/64 - FUNDOS
EXERCICIO DE 2002

EM R$

TITULOS	AUTORIZADA			REALIZADA	DIFERENCA
	CREDITOS ORCAM. E SUPLEMENTARES MENOS ANULACOES	CREDITOS ESPECIAIS EXTRAORDINARIOS	TOTAL		
FUNDO EST DESENV RURAL					
DESPESAS CORRENTES					
PESSOAL E ENCARGOS SOCIAIS	,00	,00	,00	,00	,00
JUROS E ENCARGOS DA DIVIDA	,00	,00	,00	,00	,00
OUTRAS DESPESAS CORRENTES	44.245.100,00	,00	44.245.100,00	18.760.202,29	25.484.897,71
SOMA DAS DESPESAS CORRENTES	44.245.100,00	,00	44.245.100,00	18.760.202,29	25.484.897,71
DESPESAS DE CAPITAL					
INVESTIMENTOS	,00	,00	,00	,00	,00
INVERSOES FINANCEIRAS	31.044.900,00	,00	31.044.900,00	15.726.314,73	15.318.585,27
AMORTIZACAO DA DIVIDA	,00	,00	,00	,00	,00
SOMA DAS DESPESAS CAPITAL	31.044.900,00	,00	31.044.900,00	15.726.314,73	15.318.585,27
TOTAL	75.290.000,00	,00	75.290.000,00	34.486.517,02	40.803.482,98

ESTADO DE SANTA CATARINA
SECRETARIA DE ESTADO DA FAZENDA
DIRETORIA DE ORCAMENTACAO

COMPARATIVO DA DESPESA AUTORIZADA COM A REALIZADA
ANEXO 11, DA LEI N. 4320/64 - FUNDOS
EXERCICIO DE 2002

EM R$

TITULOS	AUTORIZADA			REALIZADA	DIFERENCA
	CREDITOS ORCAM. E SUPLEMENTARES MENOS ANULACOES	CREDITOS ESPECIAIS EXTRAORDINARIOS	TOTAL		
FUNDO EST.SANIDADE ANIMAL					
DESPESAS CORRENTES					
PESSOAL E ENCARGOS SOCIAIS	,00	,00	,00	,00	,00
JUROS E ENCARGOS DA DIVIDA	,00	,00	,00	,00	,00
OUTRAS DESPESAS CORRENTES	2.220.000,00	,00	2.220.000,00	,00	2.220.000,00
SOMA DAS DESPESAS CORRENTES	2.220.000,00	,00	2.220.000,00	,00	2.220.000,00
DESPESAS DE CAPITAL					
INVESTIMENTOS	,00	,00	,00	,00	,00
INVERSOES FINANCEIRAS	,00	,00	,00	,00	,00
AMORTIZACAO DA DIVIDA	,00	,00	,00	,00	,00
SOMA DAS DESPESAS CAPITAL	,00	,00	,00	,00	,00
TOTAL	2.220.000,00	,00	2.220.000,00	,00	2.220.000,00

ESTADO DE SANTA CATARINA
SECRETARIA DE ESTADO DA FAZENDA
DIRETORIA DE ORCAMENTACAO

COMPARATIVO DA DESPESA AUTORIZADA COM A REALIZADA
ANEXO 11, DA LEI N. 4320/64 - FUNDOS
EXERCICIO DE 2002

EM R$

TITULOS	AUTORIZADA			REALIZADA	DIFERENCA
	CREDITOS ORCAM. E SUPLEMENTARES MENOS ANULACOES	CREDITOS ESPECIAIS E EXTRAORDINARIOS	TOTAL		
FUNDESC					
DESPESAS CORRENTES					
PESSOAL E ENCARGOS SOCIAIS	,00	,00	,00	,00	,00
JUROS E ENCARGOS DA DIVIDA	,00	,00	,00	,00	,00
OUTRAS DESPESAS CORRENTES	2.659.550,50	,00	2.659.550,50	2.439.922,76	219.627,74
SOMA DAS DESPESAS CORRENTES	2.659.550,50	,00	2.659.550,50	2.439.922,76	219.627,74
DESPESAS DE CAPITAL					
INVESTIMENTOS	590.449,50	,00	590.449,50	585.126,53	5.322,97
INVERSOES FINANCEIRAS	,00	,00	,00	,00	,00
AMORTIZACAO DA DIVIDA	,00	,00	,00	,00	,00
SOMA DAS DESPESAS CAPITAL	590.449,50	,00	590.449,50	585.126,53	5.322,97
TOTAL	3.250.000,00	,00	3.250.000,00	3.025.049,29	224.950,71

ESTADO DE SANTA CATARINA
SECRETARIA DE ESTADO DA FAZENDA
DIRETORIA DE ORCAMENTACAO

COMPARATIVO DA DESPESA AUTORIZADA COM A REALIZADA
ANEXO 11, DA LEI N. 4320/64 - FUNDOS
EXERCICIO DE 2002

EM R$

TITULOS	AUTORIZADA			REALIZADA	DIFERENCA
	CREDITOS ORCAM. E SUPLEMENTARES MENOS ANULACOES	CREDITOS ESPECIAIS EXTRAORDINARIOS	TOTAL		
FUNDO EST HABITACAO POPULAR					
DESPESAS CORRENTES					
PESSOAL E ENCARGOS SOCIAIS	,00	,00	,00	,00	,00
JUROS E ENCARGOS DA DIVIDA	,00	,00	,00	,00	,00
OUTRAS DESPESAS CORRENTES	100,00	,00	100,00	66,11	33,89
SOMA DAS DESPESAS CORRENTES	100,00	,00	100,00	66,11	33,89
DESPESAS DE CAPITAL					
INVESTIMENTOS	1.748.953,00	,00	1.748.953,00	1.490.538,50	258.414,50
INVERSOES FINANCEIRAS	49.900,00	,00	49.900,00	,00	49.900,00
AMORTIZACAO DA DIVIDA	,00	,00	,00	,00	,00
SOMA DAS DESPESAS CAPITAL	1.798.853,00	,00	1.798.853,00	1.490.538,50	308.314,50
TOTAL	1.798.953,00	,00	1.798.953,00	1.490.604,61	308.348,39

ESTADO DE SANTA CATARINA
SECRETARIA DE ESTADO DA FAZENDA
DIRETORIA DE ORCAMENTACAO

COMPARATIVO DA DESPESA AUTORIZADA COM A REALIZADA
ANEXO 11, DA LEI N. 4320/64 - FUNDOS
EXERCICIO DE 2002

EM R$

TITULOS	AUTORIZADA			REALIZADA	DIFERENCA
	CREDITOS ORCAM. E SUPLEMENTARES MENOS ANULACOES	CREDITOS ESPECIAIS E EXTRAORDINARIOS	TOTAL		
FUNDO INF E ADOLESCENCIA					
DESPESAS CORRENTES					
PESSOAL E ENCARGOS SOCIAIS	,00	,00	,00	,00	,00
JUROS E ENCARGOS DA DIVIDA	,00	,00	,00	,00	,00
OUTRAS DESPESAS CORRENTES	1.435.579,00	,00	1.435.579,00	1.043.242,50	392.336,50
SOMA DAS DESPESAS CORRENTES	1.435.579,00	,00	1.435.579,00	1.043.242,50	392.336,50
DESPESAS DE CAPITAL					
INVESTIMENTOS	265.021,00	,00	265.021,00	189.024,46	75.996,54
INVERSOES FINANCEIRAS	,00	,00	,00	,00	,00
AMORTIZACAO DA DIVIDA	,00	,00	,00	,00	,00
SOMA DAS DESPESAS CAPITAL	265.021,00	,00	265.021,00	189.024,46	75.996,54
TOTAL	1.700.600,00	,00	1.700.600,00	1.232.266,96	468.333,04

ESTADO DE SANTA CATARINA
SECRETARIA DE ESTADO DA FAZENDA
DIRETORIA DE ORCAMENTACAO

COMPARATIVO DA DESPESA AUTORIZADA COM A REALIZADA
ANEXO 11, DA LEI N. 4320/64 - FUNDOS
EXERCICIO DE 2002

EM R$

TITULOS	AUTORIZADA			REALIZADA	DIFERENCA
	CREDITOS ORCAM. E SUPLEMENTARES MENOS ANULACOES	CREDITOS ESPECIAIS EXTRAORDINARIOS	TOTAL		
FUNDO EST.ASSITENCIA SOCIAL					
DESPESAS CORRENTES					
PESSOAL E ENCARGOS SOCIAIS	,00	,00	,00	,00	,00
JUROS E ENCARGOS DA DIVIDA	,00	,00	,00	,00	,00
OUTRAS DESPESAS CORRENTES	11.574.972,00	,00	11.574.972,00	4.538.290,18	7.036.681,82
SOMA DAS DESPESAS CORRENTES	11.574.972,00	,00	11.574.972,00	4.538.290,18	7.036.681,82
DESPESAS DE CAPITAL					
INVESTIMENTOS	5.793.200,00	,00	5.793.200,00	2.237.398,12	3.555.801,88
INVERSOES FINANCEIRAS	,00	,00	,00	,00	,00
AMORTIZACAO DA DIVIDA	,00	,00	,00	,00	,00
SOMA DAS DESPESAS CAPITAL	5.793.200,00	,00	5.793.200,00	2.237.398,12	3.555.801,88
TOTAL	17.368.172,00	,00	17.368.172,00	6.775.688,30	10.592.483,70

ESTADO DE SANTA CATARINA
SECRETARIA DE ESTADO DA FAZENDA
DIRETORIA DE ORCAMENTACAO

COMPARATIVO DA DESPESA AUTORIZADA COM A REALIZADA
ANEXO 11, DA LEI N. 4320/64 - FUNDOS
EXERCICIO DE 2002

EM R$

TITULOS	AUTORIZADA			REALIZADA	DIFERENCA
	CREDITOS ORCAM. E SUPLEMENTARES MENOS ANULACOES	CREDITOS ESPECIAIS EXTRAORDINARIOS	TOTAL		
FUNDO ROTATIVO MATERIAL					
DESPESAS CORRENTES					
PESSOAL E ENCARGOS SOCIAIS	,00	,00	,00	,00	,00
JUROS E ENCARGOS DA DIVIDA	,00	,00	,00	,00	,00
OUTRAS DESPESAS CORRENTES	210.000,00	,00	210.000,00	8.290,32	201.709,68
SOMA DAS DESPESAS CORRENTES	210.000,00	,00	210.000,00	8.290,32	201.709,68
DESPESAS DE CAPITAL					
INVESTIMENTOS	790.000,00	,00	790.000,00	80.361,44	709.638,56
INVERSOES FINANCEIRAS	18.250.000,00	,00	18.250.000,00	4.075.901,45	14.174.098,55
AMORTIZACAO DA DIVIDA	,00	,00	,00	,00	,00
SOMA DAS DESPESAS CAPITAL	19.040.000,00	,00	19.040.000,00	4.156.262,89	14.883.737,11
TOTAL	19.250.000,00	,00	19.250.000,00	4.164.553,21	15.085.446,79

ESTADO DE SANTA CATARINA
SECRETARIA DE ESTADO DA FAZENDA
DIRETORIA DE ORCAMENTACAO

COMPARATIVO DA DESPESA AUTORIZADA COM A REALIZADA
ANEXO 11, DA LEI N. 4320/64 - FUNDOS
EXERCICIO DE 2002

EM R$

TITULOS	AUTORIZADA			REALIZADA	DIFERENCA
	CREDITOS ORCAM. E SUPLEMENTARES MENOS ANULACOES	CREDITOS ESPECIAIS E EXTRAORDINARIOS	TOTAL		
FUNDO ESTADUAL SAUDE					
DESPESAS CORRENTES					
PESSOAL E ENCARGOS SOCIAIS	6.363.000,00	,00	6.363.000,00	4.632.330,24	1.730.669,76
JUROS E ENCARGOS DA DIVIDA	,00	,00	,00	,00	,00
OUTRAS DESPESAS CORRENTES	336.092.485,00	,00	336.092.485,00	311.448.158,74	24.644.326,26
SOMA DAS DESPESAS CORRENTES	342.455.485,00	,00	342.455.485,00	316.080.488,98	26.374.996,02
DESPESAS DE CAPITAL					
INVESTIMENTOS	52.930.323,00	,00	52.930.323,00	33.227.522,38	19.702.800,62
INVERSOES FINANCEIRAS	,00	,00	,00	,00	,00
AMORTIZACAO DA DIVIDA	,00	,00	,00	,00	,00
SOMA DAS DESPESAS CAPITAL	52.930.323,00	,00	52.930.323,00	33.227.522,38	19.702.800,62
TOTAL	395.385.808,00	,00	395.385.808,00	349.308.011,36	46.077.796,64

ESTADO DE SANTA CATARINA
SECRETARIA DE ESTADO DA FAZENDA
DIRETORIA DE ORCAMENTACAO

COMPARATIVO DA DESPESA AUTORIZADA COM A RE/
ANEXO 11, DA LEI N. 4320/64 - FUNDOS
EXERCICIO DE 2002

EM R$

TITULOS	AUTORIZADA			REALIZADA	DIFERENCA
	CREDITOS ORCAM. E SUPLEMENTARES MENOS ANULACOES	CREDITOS ESPECIAIS E EXTRAORDINARIOS	TOTAL		
FUNDO MELHORIA SEG PUBLICA					
DESPESAS CORRENTES					
PESSOAL E ENCARGOS SOCIAIS	871.114,74	,00	871.114,74	629.591,98	241.522,76
JUROS E ENCARGOS DA DIVIDA	,00	,00	,00	,00	,00
OUTRAS DESPESAS CORRENTES	40.315.016,83	,00	40.315.016,83	32.069.388,48	8.245.628,35
SOMA DAS DESPESAS CORRENTES	41.186.131,57	,00	41.186.131,57	32.698.980,46	8.487.151,11
DESPESAS DE CAPITAL					
INVESTIMENTOS	30.557.860,43	1.619.000,00	32.176.860,43	25.149.044,81	7.027.815,62
INVERSOES FINANCEIRAS	,00	,00	,00	,00	,00
AMORTIZACAO DA DIVIDA	,00	,00	,00	,00	,00
SOMA DAS DESPESAS CAPITAL	30.557.860,43	1.619.000,00	32.176.860,43	25.149.044,81	7.027.815,62
TOTAL	71.743.992,00	1.619.000,00	73.362.992,00	57.848.025,27	15.514.966,73

ESTADO DE SANTA CATARINA
SECRETARIA DE ESTADO DA FAZENDA
DIRETORIA DE ORCAMENTACAO

COMPARATIVO DA DESPESA AUTORIZADA COM A REALIZADA
ANEXO 11, DA LEI N. 4320/64 - FUNDOS
EXERCICIO DE 2002

EM R$

TITULOS	AUTORIZADA			REALIZADA	DIFERENCA
	CREDITOS ORCAM. E SUPLEMENTARES MENOS ANULACOES	CREDITOS ESPECIAIS EXTRAORDINARIOS	TOTAL		
FUNDO APOIO DES EMPR SC					
DESPESAS CORRENTES					
PESSOAL E ENCARGOS SOCIAIS	,00	,00	,00	,00	,00
JUROS E ENCARGOS DA DIVIDA	,00	,00	,00	,00	,00
OUTRAS DESPESAS CORRENTES	3.030.525,00	,00	3.030.525,00	185.296,93	2.845.228,07
SOMA DAS DESPESAS CORRENTES	3.030.525,00	,00	3.030.525,00	185.296,93	2.845.228,07
DESPESAS DE CAPITAL					
INVESTIMENTOS	1.000,00	,00	1.000,00	,00	1.000,00
INVERSOES FINANCEIRAS	50.000,00	,00	50.000,00	,00	50.000,00
AMORTIZACAO DA DIVIDA	,00	,00	,00	,00	,00
SOMA DAS DESPESAS CAPITAL	51.000,00	,00	51.000,00	,00	51.000,00
TOTAL	3.081.525,00	,00	3.081.525,00	185.296,93	2.896.228,07

ESTADO DE SANTA CATARINA
SECRETARIA DE ESTADO DA FAZENDA
DIRETORIA DE ORCAMENTACAO

COMPARATIVO DA DESPESA AUTORIZADA COM A RE
ANEXO 11, DA LEI N. 4320/64 - FUNDOS
EXERCICIO DE 2002

EM R$

TITULOS	AUTORIZADA			REALIZADA	DIFERENCA
	CREDITOS ORCAM. E SUPLEMENTARES MENOS ANULACOES	CREDITOS ESPECIAIS EXTRAORDINARIOS	TOTAL		
FUNDO ESTADUAL TRANSPORTES					
DESPESAS CORRENTES					
PESSOAL E ENCARGOS SOCIAIS	,00	,00	,00	,00	,00
JUROS E ENCARGOS DA DIVIDA	,00	,00	,00	,00	,00
OUTRAS DESPESAS CORRENTES	1.050.000,00	,00	1.050.000,00	33.792,04	1.016.207,96
SOMA DAS DESPESAS CORRENTES	1.050.000,00	,00	1.050.000,00	33.792,04	1.016.207,96
DESPESAS DE CAPITAL					
INVESTIMENTOS	2.050.000,00	,00	2.050.000,00	1.989.049,40	60.950,60
INVERSOES FINANCEIRAS	,00	,00	,00	,00	,00
AMORTIZACAO DA DIVIDA	,00	,00	,00	,00	,00
SOMA DAS DESPESAS CAPITAL	2.050.000,00	,00	2.050.000,00	1.989.049,40	60.950,60
TOTAL	3.100.000,00	,00	3.100.000,00	2.022.841,44	1.077.158,56

ESTADO DE SANTA CATARINA
SECRETARIA DE ESTADO DA FAZENDA
DIRETORIA DE ORCAMENTACAO

COMPARATIVO DA DESPESA AUTORIZADA COM A RE A
ANEXO 11, DA LEI N. 4320/64 - FUNDOS
EXERCICIO DE 2002

EM R$

TITULOS	AUTORIZADA			REALIZADA	DIFERENCA
	CREDITOS ORCAM. E SUPLEMENTARES MENOS ANULACOES	CREDITOS ESPECIAIS E EXTRAORDINARIOS	TOTAL		
FUNDO ESP PROT M AMBIENTE					
DESPESAS CORRENTES					
PESSOAL E ENCARGOS SOCIAIS	,00	,00	,00	,00	,00
JUROS E ENCARGOS DA DIVIDA	,00	,00	,00	,00	,00
OUTRAS DESPESAS CORRENTES	4.553.700,00	160.000,00	4.713.700,00	374.829,80	4.338.870,20
SOMA DAS DESPESAS CORRENTES	4.553.700,00	160.000,00	4.713.700,00	374.829,80	4.338.870,20
DESPESAS DE CAPITAL					
INVESTIMENTOS	1.106.300,00	240.000,00	1.346.300,00	6.275,00	1.340.025,00
INVERSOES FINANCEIRAS	,00	,00	,00	,00	,00
AMORTIZACAO DA DIVIDA	,00	,00	,00	,00	,00
SOMA DAS DESPESAS CAPITAL	1.106.300,00	240.000,00	1.346.300,00	6.275,00	1.340.025,00
TOTAL	5.660.000,00	400.000,00	6.060.000,00	381.104,80	5.678.895,20

ESTADO DE SANTA CATARINA
SECRETARIA DE ESTADO DA FAZENDA
DIRETORIA DE ORCAMENTACAO

COMPARA[illegible]A DESPESA AUTORIZADA COM A REALIZADA
ANEXO 11, [illegible] LEI N. 4320/64 - FUNDOS
EXERCICIO DE 2002

EM R$

TITULOS	AUTORIZADA			REALIZADA	DIFERENCA
	CREDITOS ORCAM. E SUPLEMENTARES MENOS ANULACOES	CREDITOS ESPECIAIS EXTRAORDINARIOS	TOTAL		
FUNDO EST RECURSOS HIDRICOS					
DESPESAS CORRENTES					
PESSOAL E ENCARGOS SOCIAIS	,00	,00	,00	,00	,00
JUROS E ENCARGOS DA DIVIDA	,00	,00	,00	,00	,00
OUTRAS DESPESAS CORRENTES	9.590.000,00	,00	9.590.000,00	847.516,55	8.742.483,45
SOMA DAS DESPESAS CORRENTES	9.590.000,00	,00	9.590.000,00	847.516,55	8.742.483,45
DESPESAS DE CAPITAL					
INVESTIMENTOS	2.510.000,00	,00	2.510.000,00	1.226.822,00	1.283.178,00
INVERSOES FINANCEIRAS	,00	,00	,00	,00	,00
AMORTIZACAO DA DIVIDA	,00	,00	,00	,00	,00
SOMA DAS DESPESAS CAPITAL	2.510.000,00	,00	2.510.000,00	1.226.822,00	1.283.178,00
TOTAL	12.100.000,00	,00	12.100.000,00	2.074.338,55	10.025.661,45

ESTADO DE SANTA CATARINA
SECRETARIA DE ESTADO DA FAZENDA
DIRETORIA DE ORCAMENTACAO

COMPARATIVO DA DESPESA AUTO ·IZADA COM A REALIZADA
ANEXO 11, DA LEI N. 4320/64 - FUNDOS
EXERCICIO DE 2002

EM R$

TITULOS	AUTORIZADA			REALIZADA	DIFERENCA
	CREDITOS ORCAM. E SUPLEMENTARES MENOS ANULACOES	CREDITOS ESPECIAIS E EXTRAORDINARIOS	TOTAL		
FUNDO DE DESENV.MUNICIPAL					
DESPESAS CORRENTES					
PESSOAL E ENCARGOS SOCIAIS	,00	,00	,00	,00	,00
JUROS E ENCARGOS DA DIVIDA	,00	,00	,00	,00	,00
OUTRAS DESPESAS CORRENTES	,00	,00	,00	,00	,00
SOMA DAS DESPESAS CORRENTES	,00	,00	,00	,00	,00
DESPESAS DE CAPITAL					
INVESTIMENTOS	,00	,00	,00	,00	,00
INVERSOES FINANCEIRAS	15.000.000,00	,00	15.000.000,00	,00	15.000.000,00
AMORTIZACAO DA DIVIDA	,00	,00	,00	,00	,00
SOMA DAS DESPESAS CAPITAL	15.000.000,00	,00	15.000.000,00	,00	15.000.000,00
TOTAL	15.000.000,00	,00	15.000.000,00	,00	15.000.000,00

ESTADO DE SANTA CATARINA
SECRETARIA DE ESTADO DA FAZENDA
DIRETORIA DE ORCAMENTACAO

COMPARATIVO DA DESPESA AUTORIZADA COM A RE
ANEXO 11, DA LEI N. 4320/64 - FUNDOS
EXERCICIO DE 2002

EM R$

TITULOS	AUTORIZADA			REALIZADA	DIFERENCA
	CREDITOS ORCAM. E SUPLEMENTARES MENOS ANULACOES	CREDITOS ESPECIAIS EXTRAORDINARIOS	TOTAL		
FUNDO ROT PENIT CURITIBANOS					
DESPESAS CORRENTES					
PESSOAL E ENCARGOS SOCIAIS	,00	,00	,00	,00	,00
JUROS E ENCARGOS DA DIVIDA	,00	,00	,00	,00	,00
OUTRAS DESPESAS CORRENTES	350.000,00	,00	350.000,00	148.275,63	201.724,37
SOMA DAS DESPESAS CORRENTES	350.000,00	,00	350.000,00	148.275,63	201.724,37
DESPESAS DE CAPITAL					
INVESTIMENTOS	50.000,00	,00	50.000,00	30.789,07	19.210,93
INVERSOES FINANCEIRAS	,00	,00	,00	,00	,00
AMORTIZACAO DA DIVIDA	,00	,00	,00	,00	,00
SOMA DAS DESPESAS CAPITAL	50.000,00	,00	50.000,00	30.789,07	19.210,93
TOTAL	400.000,00	,00	400.000,00	179.064,70	220.935,30

ESTADO DE SANTA CATARINA
SECRETARIA DE ESTADO DA FAZENDA
DIRETORIA DE ORCAMENTACAO

COMPARATIVO DA DESPESA AUTORI: A COM A REALIZADA
ANEXO 11, DA LEI N. 4320/64 FUNDOS
EXERCICIO DE 2002

EM R$

TITULOS	AUTORIZADA			REALIZADA	DIFERENCA
	CREDITOS ORCAM. E SUPLEMENTARES MENOS ANULACOES	CREDITOS ESPECIAIS EXTRAORDINARIOS	TOTAL		
FUNDO ROT PENIT FLORIANOPOLIS					
DESPESAS CORRENTES					
PESSOAL E ENCARGOS SOCIAIS	1.000,00	,00	1.000,00	,00	1.000,00
JUROS E ENCARGOS DA DIVIDA	,00	,00	,00	,00	,00
OUTRAS DESPESAS CORRENTES	351.500,00	,00	351.500,00	182.308,86	169.191,14
SOMA DAS DESPESAS CORRENTES	352.500,00	,00	352.500,00	182.308,86	170.191,14
DESPESAS DE CAPITAL					
INVESTIMENTOS	50.000,00	,00	50.000,00	3.952,00	46.048,00
INVERSOES FINANCEIRAS	,00	,00	,00	,00	,00
AMORTIZACAO DA DIVIDA	,00	,00	,00	,00	,00
SOMA DAS DESPESAS CAPITAL	50.000,00	,00	50.000,00	3.952,00	46.048,00
TOTAL	402.500,00	,00	402.500,00	186.260,86	216.239,14

ESTADO DE SANTA CATARINA
SECRETARIA DE ESTADO DA FAZENDA
DIRETORIA DE ORCAMENTACAO

COMPARATIVO DA DESPESA AUTORIZADA COM A REALIZADA
ANEXO 11, DA LEI N. 4320/64 - FUNDOS
EXERCICIO DE 2002

EM R$

TITULOS	AUTORIZADA			REALIZADA	DIFERENCA
	CREDITOS ORCAM. E SUPLEMENTARES MENOS ANULACOES	CREDITOS ESPECIAIS EXTRAORDINARIOS	TOTAL		
FUNDO ROT PENIT CHAPECO					
DESPESAS CORRENTES					
PESSOAL E ENCARGOS SOCIAIS	1.000,00	,00	1.000,00	,00	1.000,00
JUROS E ENCARGOS DA DIVIDA	,00	,00	,00	,00	,00
OUTRAS DESPESAS CORRENTES	466.500,00	,00	466.500,00	322.856,26	143.643,74
SOMA DAS DESPESAS CORRENTES	467.500,00	,00	467.500,00	322.856,26	144.643,74
DESPESAS DE CAPITAL					
INVESTIMENTOS	30.000,00	,00	30.000,00	13.832,00	16.168,00
INVERSOES FINANCEIRAS	,00	,00	,00	,00	,00
AMORTIZACAO DA DIVIDA	,00	,00	,00	,00	,00
SOMA DAS DESPESAS CAPITAL	30.000,00	,00	30.000,00	13.832,00	16.168,00
TOTAL	497.500,00	,00	497.500,00	336.688,26	160.811,74

ESTADO DE SANTA CATARINA
SECRETARIA DE ESTADO DA FAZENDA
DIRETORIA DE ORCAMENTACAO

COMPARATIVO DA DESPESA AUTORIZADA COM A REALIZADA
ANEXO 11, DA LEI N. 4320/64 - FUNDOS
EXERCICIO DE 2002

EM R$

TITULOS	AUTORIZADA			REALIZADA	DIFERENCA
	CREDITOS ORCAM. E SUPLEMENTARES MENOS ANULACOES	CREDITOS ESPECIAIS EXTRAORDINARIOS	TOTAL		
FUNDO PENIT.EST.SANTA CATARINA					
DESPESAS CORRENTES					
PESSOAL E ENCARGOS SOCIAIS	30.000,00	,00	30.000,00	14.242,11	15.757,89
JUROS E ENCARGOS DA DIVIDA	,00	,00	,00	,00	,00
OUTRAS DESPESAS CORRENTES	13.170.566,66	,00	13.170.566,66	12.327.724,76	842.841,90
SOMA DAS DESPESAS CORRENTES	13.200.566,66	,00	13.200.566,66	12.341.966,87	858.599,79
DESPESAS DE CAPITAL					
INVESTIMENTOS	21.038.813,52	,00	21.038.813,52	12.527.989,55	8.510.823,97
INVERSOES FINANCEIRAS	,00	,00	,00	,00	,00
AMORTIZACAO DA DIVIDA	,00	,00	,00	,00	,00
SOMA DAS DESPESAS CAPITAL	21.038.813,52	,00	21.038.813,52	12.527.989,55	8.510.823,97
TOTAL	34.239.380,18	,00	34.239.380,18	24.869.956,42	9.369.423,76

ESTADO DE SANTA CATARINA
SECRETARIA DE ESTADO DA FAZENDA
DIRETORIA DE ORCAMENTACAO

COMPARATIVO DA DESPESA AUTORIZADA COM A REALIZADA
ANEXO 11, DA LEI N. 4320/64 - FUNDOS
EXERCICIO DE 2002

EM R$

TITULOS	AUTORIZADA			REALIZADA	DIFERENCA
	CREDITOS ORCAM. E SUPLEMENTARES MENOS ANULACOES	CREDITOS ESPECIAIS E EXTRAORDINARIOS	TOTAL		
FUNDO MELHORIA PM					
DESPESAS CORRENTES					
PESSOAL E ENCARGOS SOCIAIS	50.000,00	,00	50.000,00	36.433,16	13.566,84
JUROS E ENCARGOS DA DIVIDA	,00	,00	,00	,00	,00
OUTRAS DESPESAS CORRENTES	49.360.896,11	,00	49.360.896,11	45.920.597,18	3.440.298,93
SOMA DAS DESPESAS CORRENTES	49.410.896,11	,00	49.410.896,11	45.957.030,34	3.453.865,77
DESPESAS DE CAPITAL					
INVESTIMENTOS	5.534.807,53	1.056.414,73	6.591.222,26	4.647.984,32	1.943.237,94
INVERSOES FINANCEIRAS	,00	,00	,00	,00	,00
AMORTIZACAO DA DIVIDA	,00	,00	,00	,00	,00
SOMA DAS DESPESAS CAPITAL	5.534.807,53	1.056.414,73	6.591.222,26	4.647.984,32	1.943.237,94
TOTAL	54.945.703,64	1.056.414,73	56.002.118,37	50.605.014,66	5.397.103,71

ESTADO DE SANTA CATARINA
SECRETARIA DE ESTADO DA FAZENDA
DIRETORIA DE ORCAMENTACAO

COMPARATIVO DA DESPESA AUTORIZADA COM A REA ADA
ANEXO 11, DA LEI N. 4320/64 - FUNDOS
EXERCICIO DE 2002

EM R$

TITULOS	AUTORIZADA			REALIZADA	DIFERENCA
	CREDITOS ORCAM. E SUPLEMENTARES MENOS ANULACOES	CREDITOS ESPECIAIS E EXTRAORDINARIOS	TOTAL		
FUNDO MUTUO COMUNIC. SOCIAL SC					
DESPESAS CORRENTES					
PESSOAL E ENCARGOS SOCIAIS	,00	,00	,00	,00	,00
JUROS E ENCARGOS DA DIVIDA	,00	,00	,00	,00	,00
OUTRAS DESPESAS CORRENTES	300.000,00	,00	300.000,00	,00	300.000,00
SOMA DAS DESPESAS CORRENTES	300.000,00	,00	300.000,00	,00	300.000,00
DESPESAS DE CAPITAL					
INVESTIMENTOS	,00	,00	,00	,00	,00
INVERSOES FINANCEIRAS	,00	,00	,00	,00	,00
AMORTIZACAO DA DIVIDA	,00	,00	,00	,00	,00
SOMA DAS DESPESAS CAPITAL	,00	,00	,00	,00	,00
TOTAL	300.000,00	,00	300.000,00	,00	300.000,00

ESTADO DE SANTA CATARINA
SECRETARIA DE ESTADO DA FAZENDA
DIRETORIA DE ORCAMENTACAO

COMPARATIVO DA DESPESA AUTORIZADA COM A REALIZ
ANEXO 11, DA LEI N. 4320/64 - FUNDOS
EXERCICIO DE 2002

EM R$

TITULOS	AUTORIZADA			REALIZADA	DIFERENCA
	CREDITOS ORCAM. E SUPLEMENTARES (MENOS ANULACOES	CREDITOS ESPECIAIS E EXTRAORDINARIOS	TOTAL		
FUNDO EST.INCENTIVO A CULTURA					
DESPESAS CORRENTES					
PESSOAL E ENCARGOS SOCIAIS	,00	,00	,00	,00	,00
JUROS E ENCARGOS DA DIVIDA	,00	,00	,00	,00	,00
OUTRAS DESPESAS CORRENTES	1.311.601,00	,00	1.311.601,00	951.079,41	360.521,59
SOMA DAS DESPESAS CORRENTES	1.311.601,00	,00	1.311.601,00	951.079,41	360.521,59
DESPESAS DE CAPITAL					
INVESTIMENTOS	788.399,00	,00	788.399,00	631.417,68	156.981,32
INVERSOES FINANCEIRAS	,00	,00	,00	,00	,00
AMORTIZACAO DA DIVIDA	,00	,00	,00	,00	,00
SOMA DAS DESPESAS CAPITAL	788.399,00	,00	788.399,00	631.417,68	156.981,32
TOTAL	2.100.000,00	,00	2.100.000,00	1.582.497,09	517.502,91

ESTADO DE SANTA CATARINA
SECRETARIA DE ESTADO DA FAZENDA
DIRETORIA DE ORCAMENTACAO

COMPARATIVO DA DESPESA AUTORIZADA COM A REALIZADA
ANEXO 11, DA LEI N. 4320/64 - FUNDOS
EXERCICIO DE 2002

EM R$

TITULOS	AUTORIZADA			REALIZADA	DIFERENCA
	CREDITOS ORCAM. E SUPLEMENTARES MENOS ANULACOES	CREDITOS ESPECIAIS EXTRAORDINARIOS	TOTAL		
FUNDO REAPAREL. JUSTICA	28.019.000,00	,00	28.019.000,00	22.611.146,55	5.407.853,45
FUNDO RECONST.BENS LESADOS	700.000,00	,00	700.000,00	,00	700.000,00
FUNDO ESP.CENTRO EST.APERF.MP	300.000,00	,00	300.000,00	138.945,09	161.054,91
FUNDO ESP JUR REAPARELHAMENTO	2.600.000,00	,00	2.600.000,00	1.364.476,52	1.235.523,48
FUNDO EST DEFESA CIVIL	13.318.179,28	,00	13.318.179,28	12.313.879,02	1.004.300,26
FUNDO TERRAS SANTA CATARINA	1.475.000,00	,00	1.475.000,00	728.074,08	746.925,92
FUNDO ROT EST PESQ AGROP SC	21.110.000,00	,00	21.110.000,00	11.754.694,00	9.355.306,00
FUNDO EST DESENV RURAL	75.290.000,00	,00	75.290.000,00	34.486.517,02	40.803.482,98
FUNDO EST.SANIDADE ANIMAL	2.220.000,00	,00	2.220.000,00	,00	2.220.000,00
FUNDESC	3.250.000,00	,00	3.250.000,00	3.025.049,29	224.950,71
FUNDO EST HABITACAO POPULAR	1.798.953,00	,00	1.798.953,00	1.490.604,61	308.348,39
FUNDO INF E ADOLESCENCIA	1.700.600,00	,00	1.700.600,00	1.232.266,96	468.333,04
FUNDO EST.ASSITENCIA SOCIAL	17.368.172,00	,00	17.368.172,00	6.775.688,30	10.592.483,70
FUNDO ROTATIVO MATERIAL	19.250.000,00	,00	19.250.000,00	4.164.553,21	15.085.446,79
FUNDO ESTADUAL SAUDE	395.385.808,00	,00	395.385.808,00	349.308.011,36	46.077.796,64
FUNDO MELHORIA SEG PUBLICA	71.743.992,00	1.619.000,00	73.362.992,00	57.848.025,27	15.514.966,73
FUNDO APOIO DES EMPR SC	3.081.525,00	,00	3.081.525,00	185.296,93	2.896.228,07
FUNDO ESTADUAL TRANSPORTES	3.100.000,00	,00	3.100.000,00	2.022.841,44	1.077.158,56
FUNDO ESP PROT M AMBIENTE	5.660.000,00	400.000,00	6.060.000,00	381.104,80	5.678.895,20
FUNDO EST RECURSOS HIDRICOS	12.100.000,00	,00	12.100.000,00	2.074.338,55	10.025.661,45
FUNDO DE DESENV.MUNICIPAL	15.000.000,00	,00	15.000.000,00	,00	15.000.000,00
FUNDO ROT PENIT CURITIBANOS.	400.000,00	,00	400.000,00	179.064,70	220.935,30
FUNDO ROT PENIT FLORIANOPOLIS	402.500,00	,00	402.500,00	186.260,86	216.239,14
FUNDO ROT PENIT CHAPECO	497.500,00	,00	497.500,00	336.688,26	160.811,74
FUNDO PENIT.EST.SANTA CATARINA	34.239.380,18	,00	34.239.380,18	24.869.956,42	9.369.423,76
FUNDO MELHORIA PM	54.945.703,64	1.056.414,73	56.002.118,37	50.605.014,66	5.397.103,71
FUNDO MUTUO COMUNIC. SOCIAL SC	300.000,00	,00	300.000,00	,00	300.000,00
FUNDO EST.INCENTIVO A CULTURA	2.100.000,00	,00	2.100.000,00	1.582.497,09	517.502,91
TOTAL GERAL	787.356.313,10	3.075.414,73	790.431.727,83	589.664.994,99	200.766.732,84

ESTADO DE SANTA CATARINA
SECRETARIA DE ESTADO DA FAZENDA
DIRETORIA DE ORCAMENTACAO

CONSOLIDACAO DA DESPESA POR SUA NATUREZA - ADMINISTRACAO DIRETA E INDIRETA
RECURSOS DE TODAS AS FONTES - EXERCICIO DE 2002

CODIGO	ESPECIFICACAO	VALOR	%
30000000	DESPESAS CORRENTES	5.356.214.699,40	74,48
31000000	PESSOAL E ENCARGOS SOCIAIS	2.657.769.051,30	36,96
31900000	APLICACOES DIRETAS	2.657.769.051,30	36,96
31900100	APOSENTADORIAS E REFORMAS	748.912.251,76	10,41
31900300	PENSOES	198.540.334,48	2,76
31900400	CONTRATACAO TEMPO DETERMINADO	47.762.366,46	0,66
31900700	CONTRIB.ENTID.FECH.PREVIDENCIA	3.298.863,22	0,04
31900900	SALARIO-FAMILIA	324.386,57	0,00
31901100	VENC. E VANT. FIXAS-PES. CIVIL	1.129.059.925,96	15,70
31901200	VENC. E VANT.FIXAS -P.MILITAR	257.139.865,72	3,57
31901300	OBRIGACOES PATRONAIS	154.578.905,64	2,14
31901600	OUTRAS DESP.VAR.-PES.CIVIL	19.278.822,68	0,26
31901700	OUTRAS DESP.VAR.-PES.MILITAR	2.446.696,19	0,03
31906700	DEPOSITOS COMPULSORIOS	37.724,10	0,00
31909100	SENTENCAS JUDICIAIS	40.188.187,65	0,55
31909200	DESPESAS EXERCICIOS ANTERIORES	49.075.231,56	0,68
31909400	INDENIZACOES REST.TRABALHISTAS	2.333.680,84	0,03
31909600	RESSARC.DESP.PESS. REQUISITADO	4.791.808,48	0,06
32000000	JUROS E ENCARGOS DA DIVIDA	284.616.044,62	3,95
32900000	APLICACOES DIRETAS	284.616.044,62	3,95
32902100	JUROS S/ DIVIDA POR CONTRATO	280.793.835,83	3,90
32902200	OUTROS ENC.S/ DIVIDA CONTRATO	3.822.175,49	0,05
32909200	DESP. DE EXERCICIOS ANTERIORES	33,30	0,00
33000000	OUTRAS DESPESAS CORRENTES	2.413.829.603,48	33,56
33200000	TRANSFERENCIAS A UNIAO	1.225.328,14	0,01
33204100	CONTRIBUICOES	1.077.689,11	0,01
33209300	INDENIZACOES E RESTITUICOES	147.639,03	0,00
33400000	TRANSFERENCIAS A MUNICIPIOS	1.174.384.177,14	16,33
33403000	MATERIAL DE CONSUMO	1.160.765,00	0,01
33403900	OUTROS SERV.TERC.-PES.JURIDICA	132.500,00	0,00
33404100	CONTRIBUICOES	53.322.769,43	0,74
33408100	DISTRIBUICAO DE RECEITAS	1.119.217.292,71	15,56
33409200	DESPESAS DE EXERC. ANTERIORES	550.850,00	0,00
33500000	TRANSF.INST.PRIV.S/FINS LUCRAT	94.678.955,70	1,31
33503000	MATERIAL DE CONSUMO	190.000,00	0,00
33503900	OUTROS SERV.TERC.-PES.JURIDICA	524.703,80	0,00
33504100	CONTRIBUICOES	20.514.791,12	0,28
33504300	SUBVENCOES SOCIAIS	73.449.460,78	1,02
33600000	TRANSF.INST.PRIV.C/FINS LUCRAT	649.914,08	0,00
33604100	CONTRIBUICOES	649.914,08	0,00
33900000	APLICACOES DIRETAS	1.142.891.228,42	15,89

ESTADO DE SANTA CATARINA
SECRETARIA DE ESTADO DA FAZENDA
DIRETORIA DE ORCAMENTACAO

CONSOLIDACAO DA DESPESA P. SUA NATUREZA - ADMINISTRACAO DIRETA DIRETA
RECURSOS DE TODAS AS FONTES - EXERCICIO DE 2002

CODIGO	ESPECIFICACAO	VALOR	%
33900500	OUTROS BENEF. PREVIDENCIARIOS	39.465.113,45	0,54
33900800	OUTROS BENEF. ASSISTENCIAIS	2.821.602,50	0,03
33901000	OUTROS BENEF. NATUREZA SOCIAL	14.377,36	0,00
33901400	DIARIAS - CIVIL	31.556.270,52	0,43
33901500	DIARIAS - MILITAR	11.900.039,62	0,16
33901800	AUXILIO FINANC. A ESTUDANTES	24.164.757,71	0,33
33903000	MATERIAL DE CONSUMO	202.646.837,52	2,81
33903100	PREMIACOES CULT.ART.CIENT.DESP	389.535,29	0,00
33903200	MATERIAL DE DISTRIB. GRATUITA	834.041,61	0,01
33903300	PASSAGENS E DESP. LOCOMOCAO	8.279.492,48	0,11
33903500	SERVICOS DE CONSULTORIA	13.659.887,13	0,18
33903600	OUTROS SERV.TERCEIROS-P.FISICA	53.985.823,75	0,75
33903700	LOCACAO DE MAO-DE-OBRA	50.468.579,14	0,70
33903800	ARRENDAMENTO MERCANTIL	123.451,82	0,00
33903900	OUTROS SERV.TERC.- P. JURIDICA	511.540.776,14	7,11
33904500	EQUALIZACAO DE PRECOS E TAXAS	470,58	0,00
33904600	AUXILIO-ALIMENTACAO	121.526.921,74	1,69
33904700	OBRIG. TRIBUT. E CONTRIBUTIVAS	31.648.502,58	0,44
33904800	OUTROS AUX.FINANC.PESS.FISICAS	5.639.193,60	0,07
33904900	AUXILIO-TRANSPORTE	1.411.262,45	0,01
33909100	SENTENCAS JUDICIAIS	8.798.999,88	0,12
33909200	DESPESAS EXERCICIOS ANTERIORES	17.107.899,11	0,23
33909300	INDENIZACOES E RESTITUICOES	4.897.392,44	0,06
33909500	INDEN.PELA EXEC. TRAB.DE CAMPO	10.000,00	0,00
40000000	DESPESAS DE CAPITAL	1.834.626.085,14	25,51
44000000	INVESTIMENTOS	454.351.591,45	6,31
44200000	TRANSFERENCIAS A UNIAO	732.753,92	0,01
44204200	AUXILIOS	732.753,92	0,01
44400000	TRANSFERENCIAS A MUNICIPIOS	57.516.376,15	0,79
44404100	CONTRIBUICOES	172.711,65	0,00
44404200	AUXILIOS	57.343.664,50	0,79
44500000	TRANSF.INST.PRIV.S/FINS LUCRAT	12.424.706,23	0,17
44504100	CONTRIBUICOES	352.898,36	0,00
44504200	AUXILIOS	12.017.620,78	0,16
44505100	OBRAS E INSTALACOES	54.187,09	0,00
44900000	APLICACOES DIRETAS	383.677.755,15	5,33
44903600	OUTROS SERV.TERC.-PES.FISICA	5.250,00	0,00
44903900	OUTROS SERV.TERC.-PES.JURIDICA	8.312,00	0,00
44905100	OBRAS E INSTALACOES	294.650.249,26	4,09
44905200	EQUIPAM. E MATERIAL PERMANENTE	81.801.718,13	1,13
44906100	AQUISICAO DE IMOVEIS	3.000.000,00	0,04
44909100	SENTENCAS JUDICIAIS	3.416.375,93	0,04
44909200	DESPESAS EXERCICIOS ANTERIORES	644.078,98	0,00
44909300	INDENIZACOES E RESTITUICOES	151.770,85	0,00
45000000	INVERSOES FINANCEIRAS	1.000.146.184,53	13,90

ESTADO DE SANTA CATARINA
SECRETARIA DE ESTADO DA FAZENDA
DIRETORIA DE ORCAMENTACAO

CONSOLIDACAO DA DESP: :R SUA NATUREZA - ADMINISTRACAO DIRETA E INDIRETA
RECURSOS DE TODAS AS :$ - EXERCICIO DE 2002

CODIGO	ESPECIFICACAO	VALOR	%
45900000	APLICACOES DIRETAS	1.000.146.184,53	13,90
45906100	AQUISICAO DE IMOVEIS	2.464.592,20	0,03
45906200	AQUIS.DE PRODUTOS PARA REVENDA	4.160.686,45	0,05
45906300	AQUIS. DE TITULOS DE CREDITO	194.021.701,46	2,69
45906500	CONSTIT.OU AUM.CAP.DE EMPRESAS	764.468.408,25	10,63
45906600	CONC.EMPREST. E FINANCIAMENTOS	35.030.796,17	0,48
46000000	AMORTIZACAO DA DIVIDA	380.128.309,16	5,28
46900000	APLICACOES DIRETAS	380.128.309,16	5,28
46907100	PRINC.DIV.CONTRATUAL RESGATADO	380.128.309,16	5,28
	T O T A L	7.190.840.784,54	100,00

ESTADO DE SANTA CATARINA
SECRETARIA DE ESTADO DA FAZENDA
DIRETORIA DE ORCAMENTACAO

CONSOLIDACAO DA DESPESA P[illegible] NATUREZA - ADMINISTRACAO DIRETA
RECURSOS DO TESOURO - E[illegible]CIO DE 2002

CODIGO	ESPECIFICACAO	VALOR	%
30000000	DESPESAS CORRENTES	4.161.712.667,63	73,81
31000000	PESSOAL E ENCARGOS SOCIAIS	2.133.019.376,42	37,83
31900000	APLICACOES DIRETAS	2.133.019.376,42	37,83
31900100	APOSENTADORIAS E REFORMAS	709.595.969,52	12,58
31900300	PENSOES	13.337.343,91	0,23
31900400	CONTRATACAO TEMPO DETERMINADO	47.762.366,46	0,84
31900900	SALARIO-FAMILIA	298.340,12	0,00
31901100	VENC. E VANT. FIXAS-PES. CIVIL	938.472.216,76	16,64
31901200	VENC. E VANT.FIXAS -P.MILITAR	257.139.865,72	4,56
31901300	OBRIGACOES PATRONAIS	102.581.543,93	1,81
31901600	OUTRAS DESP.VAR.-PES.CIVIL	15.720.485,97	0,27
31901700	OUTRAS DESP.VAR.-PES.MILITAR	2.446.696,19	0,04
31909100	SENTENCAS JUDICIAIS	10.332.570,26	0,18
31909200	DESPESAS EXERCICIOS ANTERIORES	31.138.031,06	0,55
31909400	INDENIZACOES REST.TRABALHISTAS	6.540,53	0,00
31909600	RESSARC.DESP.PESS. REQUISITADO	4.187.405,99	0,07
32000000	JUROS E ENCARGOS DA DIVIDA	284.615.565,36	5,04
32900000	APLICACOES DIRETAS	284.615.565,36	5,04
32902100	JUROS S/ DIVIDA POR CONTRATO	280.793.835,83	4,98
32902200	OUTROS ENC.S/ DIVIDA CONTRATO	3.821.729,53	0,06
33000000	OUTRAS DESPESAS CORRENTES	1.744.077.725,85	30,93
33200000	TRANSFERENCIAS A UNIAO	205.652,41	0,00
33204100	CONTRIBUICOES	58.013,38	0,00
33209300	INDENIZACOES E RESTITUICOES	147.639,03	0,00
33400000	TRANSFERENCIAS A MUNICIPIOS	1.165.161.387,17	20,66
33404100	CONTRIBUICOES	45.944.094,46	0,81
33408100	DISTRIBUICAO DE RECEITAS	1.119.217.292,71	19,85
33500000	TRANSF.INST.PRIV.S/FINS LUCRAT	54.722.533,46	0,97
33504100	CONTRIBUICOES	400.959,56	0,00
33504300	SUBVENCOES SOCIAIS	54.321.573,90	0,96
33600000	TRANSF.INST.PRIV.C/FINS LUCRAT	107.630,00	0,00
33604100	CONTRIBUICOES	107.630,00	0,00
33900000	APLICACOES DIRETAS	523.880.522,81	9,29
33900800	OUTROS BENEF. ASSISTENCIAIS	1.815.261,82	0,03
33901400	DIARIAS - CIVIL	20.650.312,49	0,36
33901500	DIARIAS - MILITAR	677.030,11	0,01
33901800	AUXILIO FINANC. A ESTUDANTES	24.114.924,71	0,42
33903000	MATERIAL DE CONSUMO	35.830.233,19	0,63
33903100	PREMIACOES CULT.ART.CIENT.DESP	16.818,70	0,00
33903200	MATERIAL DE DISTRIB. GRATUITA	247.642,19	0,00
33903300	PASSAGENS E DESP. LOCOMOCAO	5.621.362,38	0,09

ESTADO DE SANTA CATARINA
SECRETARIA DE ESTADO DA FAZENDA
DIRETORIA DE ORCAMENTACAO

CONSOLIDACAO DA DESPESA POR SUA NATUREZA - ADMI:) DIRETA
RECURSOS DO TESOURO - EXERCICIO DE 2002

CODIGO	ESPECIFICACAO	VALOR	%
33903500	SERVICOS DE CONSULTORIA	11.582.163,14	0,20
33903600	OUTROS SERV.TERCEIROS-P.FISICA	15.303.424,84	0,27
33903700	LOCACAO DE MAO-DE-OBRA	21.950.636,86	0,38
33903800	ARRENDAMENTO MERCANTIL	123.451,82	0,00
33903900	OUTROS SERV.TERC.- P. JURIDICA	228.097.023,77	4,04
33904600	AUXILIO-ALIMENTACAO	109.415.151,84	1,94
33904700	OBRIG. TRIBUT. E CONTRIBUTIVAS	25.061.929,41	0,44
33904800	OUTROS AUX.FINANC.PESS.FISICAS	1.424,03	0,00
33904900	AUXILIO-TRANSPORTE	1.348.520,35	0,02
33909100	SENTENCAS JUDICIAIS	7.933.459,00	0,14
33909200	DESPESAS EXERCICIOS ANTERIORES	10.153.033,08	0,18
33909300	INDENIZACOES E RESTITUICOES	3.936.719,08	0,06
40000000	DESPESAS DE CAPITAL	1.476.155.733,08	26,18
44000000	INVESTIMENTOS	145.422.722,01	2,57
44400000	TRANSFERENCIAS A MUNICIPIOS	30.220.760,17	0,53
44404200	AUXILIOS	30.220.760,17	0,53
44500000	TRANSF.INST.PRIV.S/FINS LUCRAT	5.685.193,03	0,10
44504100	CONTRIBUICOES	10.935,69	0,00
44504200	AUXILIOS	5.674.257,34	0,10
44900000	APLICACOES DIRETAS	109.516.768,81	1,94
44905100	OBRAS E INSTALACOES	77.519.502,39	1,37
44905200	EQUIPAM. E MATERIAL PERMANENTE	27.024.568,00	0,47
44906100	AQUISICAO DE IMOVEIS	1.600.000,00	0,02
44909100	SENTENCAS JUDICIAIS	3.211.685,00	0,05
44909200	DESPESAS EXERCICIOS ANTERIORES	9.242,57	0,00
44909300	INDENIZACOES E RESTITUICOES	151.770,85	0,00
45000000	INVERSOES FINANCEIRAS	950.604.701,91	16,86
45900000	APLICACOES DIRETAS	950.604.701,91	16,86
45906100	AQUISICAO DE IMOVEIS	2.464.592,20	0,04
45906300	AQUIS. DE TITULOS DE CREDITO	194.021.701,46	3,44
45906500	CONSTIT.OU AUM.CAP.DE EMPRESAS	754.118.408,25	13,37
46000000	AMORTIZACAO DA DIVIDA	380.128.309,16	6,74
46900000	APLICACOES DIRETAS	380.128.309,16	6,74
46907100	PRINC.DIV.CONTRATUAL RESGATADO	380.128.309,16	6,74
	T O T A L	5.637.868.400,71	100,00

ESTADO DE SANTA CATARINA
SECRETARIA DE ESTADO DA FAZENDA
DIRETORIA DE ORCAMENTACAO

CONSOLIDACAO DA DESPESA POR SUA NATUREZA - IAS
RECURSOS DE TODAS AS FONTES - EXERCICIO DE

CODIGO	ESPECIFICACAO	VALOR	%
30000000	DESPESAS CORRENTES	408.030.982,73	67,53
31000000	PESSOAL E ENCARGOS SOCIAIS	291.753.324,43	48,28
31900000	APLICACOES DIRETAS	291.753.324,43	48,28
31900100	APOSENTADORIAS E REFORMAS	26.939.351,41	4,45
31900300	PENSOES	185.202.990,57	30,65
31900900	SALARIO-FAMILIA	24.180,00	0,00
31901100	VENC. E VANT. FIXAS-PES. CIVIL	41.146.487,19	6,80
31901300	OBRIGACOES PATRONAIS	5.345.260,11	0,88
31901600	OUTRAS DESP.VAR.-PES.CIVIL	810.103,21	0,13
31909100	SENTENCAS JUDICIAIS	28.226.867,75	4,67
31909200	DESPESAS EXERCICIOS ANTERIORES	3.733.642,20	0,61
31909600	RESSARC.DESP.PESS. REQUISITADO	324.441,99	0,05
33000000	OUTRAS DESPESAS CORRENTES	116.277.658,30	19,24
33500000	TRANSF.INST.PRIV.S/FINS LUCRAT	1.126.444,84	0,18
33503900	OUTROS SERV.TERC.-PES.JURIDICA	524.703,80	0,08
33504300	SUBVENCOES SOCIAIS	601.741,04	0,09
33900000	APLICACOES DIRETAS	115.151.213,46	19,05
33900500	OUTROS BENEF. PREVIDENCIARIOS	39.465.113,45	6,53
33900800	OUTROS BENEF. ASSISTENCIAIS	720.632,57	0,11
33901400	DIARIAS - CIVIL	1.603.705,04	0,26
33901500	DIARIAS - MILITAR	3.026.300,50	0,50
33903000	MATERIAL DE CONSUMO	14.144.881,98	2,34
33903200	MATERIAL DE DISTRIB. GRATUITA	2.796,50	0,00
33903300	PASSAGENS E DESP. LOCOMOCAO	278.076,68	0,04
33903500	SERVICOS DE CONSULTORIA	15.000,00	0,00
33903600	OUTROS SERV.TERCEIROS-P.FISICA	806.324,07	0,13
33903700	LOCACAO DE MAO-DE-OBRA	8.154.161,11	1,34
33903900	OUTROS SERV.TERC.- P. JURIDICA	37.704.354,22	6,24
33904600	AUXILIO-ALIMENTACAO	4.624.630,92	0,78
33904700	OBRIG. TRIBUT. E CONTRIBUTIVAS	3.329.160,59	0,55
33904900	AUXILIO-TRANSPORTE	62.742,10	0,01
33909100	SENTENCAS JUDICIAIS	776.651,21	0,12
33909200	DESPESAS EXERCICIOS ANTERIORES	433.477,72	0,07
33909300	INDENIZACOES E RESTITUICOES	3.204,80	0,00
40000000	DESPESAS DE CAPITAL	196.175.998,75	32,46
44000000	INVESTIMENTOS	179.322.503,99	29,67
44400000	TRANSFERENCIAS A MUNICIPIOS	5.072.582,08	0,83
44404200	AUXILIOS	5.072.582,08	0,83

ESTADO DE SANTA CATARINA
SECRETARIA DE ESTADO DA FAZENDA
DIRETORIA DE ORCAMENTACAO

CONSOLIDACAO DA DESPESA POR SUA NATUREZA - AUTARQUIAS
RECURSOS DE TODAS AS FONTES - EXERCICIO DE 2002

CODIGO	ESPECIFICACAO	VALOR	%
44900000	APLICACOES DIRETAS	174.249.921,91	28,83
44905100	OBRAS E INSTALACOES	168.111.382,50	27,82
44905200	EQUIPAM. E MATERIAL PERMANENTE	5.439.325,19	0,90
44909100	SENTENCAS JUDICIAIS	204.690,93	0,03
44909200	DESPESAS EXERCICIOS ANTERIORES	494.523,29	0,08
45000000	INVERSOES FINANCEIRAS	16.853.494,76	2,78
45900000	APLICACOES DIRETAS	16.853.494,76	2,78
45906600	CONC.EMPREST. E FINANCIAMENTOS	16.853.494,76	2,78
	T O T A L	604.206.981,48	100,00

ESTADO DE SANTA CATARINA
SECRETARIA DE ESTADO DA FAZENDA
DIRETORIA DE ORCAMENTACAO

CONSOLIDACAO DA DESPESA POR SUA NATUREZA - EM RECURSOS DE TODAS AS FONTES - EXERCICIO DE 20.. :STATAIS DEPENDENTES

CODIGO	ESPECIFICACAO	VALOR	%
30000000	DESPESAS CORRENTES	205.271.624,37	94,00
31000000	PESSOAL E ENCARGOS SOCIAIS	162.772.555,62	74,54
31900000	APLICACOES DIRETAS	162.772.555,62	74,54
31900700	CONTRIB.ENTID.FECH.PREVIDENCIA	3.298.663,22	1,51
31901100	VENC. E VANT. FIXAS-PES. CIVIL	98.932.966,89	45,30
31901300	OBRIGACOES PATRONAIS	40.033.674,90	18,33
31901600	OUTRAS DESP.VAR.-PES.CIVIL	2.365.940,43	1,08
31906700	DEPOSITOS COMPULSORIOS	37.724,10	0,01
31909100	SENTENCAS JUDICIAIS	1.611.029,36	0,73
31909200	DESPESAS EXERCICIOS ANTERIORES	14.040.900,45	6,43
31909400	INDENIZACOES REST.TRABALHISTAS	2.327.140,31	1,06
31909600	RESSARC.DESP.PESS. REQUISITADO	124.315,96	0,05
32000000	JUROS E ENCARGOS DA DIVIDA	479,26	0,00
32900000	APLICACOES DIRETAS	479,26	0,00
32902200	OUTROS ENC.S/ DIVIDA CONTRATO	445,96	0,00
32909200	DESP. DE EXERCICIOS ANTERIORES	33,30	0,00
33000000	OUTRAS DESPESAS CORRENTES	42.498.589,49	19,46
33400000	TRANSFERENCIAS A MUNICIPIOS	50.000,00	0,02
33404100	CONTRIBUICOES	50.000,00	0,02
33500000	TRANSF.INST.PRIV.S/FINS LUCRAT	40.000,00	0,01
33504100	CONTRIBUICOES	40.000,00	0,01
33900000	APLICACOES DIRETAS	42.408.589,49	19,42
33900800	OUTROS BENEF. ASSISTENCIAIS	275.892,17	0,12
33901400	DIARIAS - CIVIL	1.567.998,87	0,71
33903000	MATERIAL DE CONSUMO	12.587.334,16	5,76
33903300	PASSAGENS E DESP. LOCOMOCAO	566.877,36	0,25
33903500	SERVICOS DE CONSULTORIA	104.865,82	0,04
33903600	OUTROS SERV.TERCEIROS-P.FISICA	1.051.601,04	0,48
33903700	LOCACAO DE MAO-DE-OBRA	2.666.179,96	1,22
33903900	OUTROS SERV.TERC.- P. JURIDICA	19.052.646,52	8,72
33904500	EQUALIZACAO DE PRECOS E TAXAS	470,58	0,00
33904700	OBRIG. TRIBUT. E CONTRIBUTIVAS	3.236.863,63	1,48
33904800	OUTROS AUX.FINANC.PESS.FISICAS	175,00	0,00
33909100	SENTENCAS JUDICIAIS	45.502,80	0,02
33909200	DESPESAS EXERCICIOS ANTERIORES	1.216.907,85	0,55
33909300	INDENIZACOES E RESTITUICOES	25.273,73	0,01
33909500	INDEN.PELA EXEC. TRAB.DE CAMPO	10.000,00	0,00
40000000	DESPESAS DE CAPITAL	13.083.974,94	5,99

ESTADO DE SANTA CATARINA
SECRETARIA DE ESTADO DA FAZENDA
DIRETORIA DE ORCAMENTACAO

CONSOLIDACAO DA DESPESA POR SUA NATUREZA - SAS ESTATAIS DEPENDENTES
RECURSOS DE TODAS AS FONTES - EXERCICIO (

CODIGO	ESPECIFICACAO	VALOR	%
44000000	INVESTIMENTOS	11.275.795,94	5,16
44400000	TRANSFERENCIAS A MUNICIPIOS	3.697.019,55	1,69
44404200	AUXILIOS	3.697.019,55	1,69
44500000	TRANSF.INST.PRIV.S/FINS LUCRAT	65.000,00	0,02
44504200	AUXILIOS	65.000,00	0,02
44900000	APLICACOES DIRETAS	7.513.776,39	3,44
44903600	OUTROS SERV.TERC.-PES.FISICA	5.250,00	0,00
44903900	OUTROS SERV.TERC.-PES.JURIDICA	8.312,00	0,00
44905100	OBRAS E INSTALACOES	4.384.087,94	2,00
44905200	EQUIPAM. E MATERIAL PERMANENTE	3.098.334,77	1,41
44909200	DESPESAS EXERCICIOS ANTERIORES	17.791,68	0,00
45000000	INVERSOES FINANCEIRAS	1.808.179,00	0,82
45900000	APLICACOES DIRETAS	1.808.179,00	0,82
45906200	AQUIS.DE PRODUTOS PARA REVENDA	84.785,00	0,03
45906600	CONC.EMPREST. E FINANCIAMENTOS	1.723.394,00	0,78
	T O T A L	218.355.599,31	100,00

ESTADO DE SANTA CATARINA
SECRETARIA DE ESTADO DA FAZENDA
DIRETORIA DE ORCAMENTACAO

CONSOLIDACAO DA DESPESA POR SUA NATUREZA - FUNDACOES
RECURSOS DE TODAS AS FONTES - EXERCICIO DE 2002

CODIGO	ESPECIFICACAO	VALOR	%
30000000	DESPESAS CORRENTES	125.216.352,38	88,96
31000000	PESSOAL E ENCARGOS SOCIAIS	64.911.197,34	46,11
31900000	APLICACOES DIRETAS	64.911.197,34	46,11
31900100	APOSENTADORIAS E REFORMAS	12.376.930,83	8,79
31900900	SALARIO-FAMILIA	1.866,45	0,00
31901100	VENC. E VANT. FIXAS-PES. CIVIL	46.696.942,29	33,17
31901300	OBRIGACOES PATRONAIS	5.613.167,18	3,98
31901600	OUTRAS DESP.VAR.-PES.CIVIL	4.595,07	0,00
31909100	SENTENCAS JUDICIAIS	17.720,28	0,01
31909200	DESPESAS EXERCICIOS ANTERIORES	126.224,68	0,08
31909600	RESSARC.DESP.PESS. REQUISITADO	73.750,56	0,05
33000000	OUTRAS DESPESAS CORRENTES	60.305.155,04	42,84
33200000	TRANSFERENCIAS A UNIAO	869.675,73	0,61
33204100	CONTRIBUICOES	869.675,73	0,61
33400000	TRANSFERENCIAS A MUNICIPIOS	625.000,00	0,44
33404100	CONTRIBUICOES	625.000,00	0,44
33500000	TRANSF.INST.PRIV.S/FINS LUCRAT	2.148.903,76	1,52
33504100	CONTRIBUICOES	2.148.903,76	1,52
33900000	APLICACOES DIRETAS	56.661.575,55	40,25
33900800	OUTROS BENEF. ASSISTENCIAIS	9.815,94	0,00
33901000	OUTROS BENEF. NATUREZA SOCIAL	14.377,36	0,01
33901400	DIARIAS - CIVIL	2.993.337,60	2,12
33901800	AUXILIO FINANC. A ESTUDANTES	49.833,00	0,03
33903000	MATERIAL DE CONSUMO	5.870.813,74	4,17
33903100	PREMIACOES CULT.ART.CIENT.DESP	247.616,59	0,17
33903200	MATERIAL DE DISTRIB. GRATUITA	17.160,00	0,01
33903300	PASSAGENS E DESP. LOCOMOCAO	995.877,18	0,70
33903600	OUTROS SERV.TERCEIROS-P.FISICA	6.742.380,28	4,79
33903700	LOCACAO DE MAO-DE-OBRA	2.374.833,49	1,68
33903900	OUTROS SERV.TERC.- P. JURIDICA	27.368.100,66	19,44
33904600	AUXILIO-ALIMENTACAO	7.311.793,85	5,19
33904700	OBRIG. TRIBUT. E CONTRIBUTIVAS	8.273,95	0,00
33909100	SENTENCAS JUDICIAIS	43.386,87	0,03
33909200	DESPESAS EXERCICIOS ANTERIORES	2.597.539,80	1,84
33909300	INDENIZACOES E RESTITUICOES	16.435,24	0,01
40000000	DESPESAS DE CAPITAL	15.528.455,67	11,03
44000000	INVESTIMENTOS	15.528.455,67	11,03
44200000	TRANSFERENCIAS A UNIAO	732.753,92	0,52

ESTADO DE SANTA CATARINA
SECRETARIA DE ESTADO DA FAZENDA
DIRETORIA DE ORCAMENTACAO

CONSOLIDACAO DA D. .OR SUA NATUREZA - FUNDACOES
RECURSOS DE TODAS ES - EXERCICIO DE 2002

CODIGO	ESPECIFICACA.	VALOR	%
44204200	AUXILIOS	732.753,92	0,52
44400000	TRANSFERENCIAS A MUNICIPIOS	146.770,87	0,10
44404200	AUXILIOS	146.770,87	0,10
44500000	TRANSF.INST.PRIV.S/FINS LUCRAT	2.261.803,44	1,60
44504200	AUXILIOS	2.261.803,44	1,60
44900000	APLICACOES DIRETAS	12.387.127,44	8,80
44905100	OBRAS E INSTALACOES	1.272.973,47	0,90
44905200	EQUIPAM. E MATERIAL PERMANENTE	11.114.153,97	7,89
	T O T A L	140.744.808,05	100,00

ESTADO DE SANTA CATARINA
SECRETARIA DE ESTADO DA FAZENDA
DIRETORIA DE ORCAMENTACAO

CONSOLIDACAO DA DESPESA POR SUA NATUREZA - FUNL.
RECURSOS DE TODAS AS FONTES - EXERCICIO DE 2002

CODIGO	ESPECIFICACAO	VALOR	%
30000000	DESPESAS CORRENTES	455.983.072,29	77,32
31000000	PESSOAL E ENCARGOS SOCIAIS	5.312.597,49	0,90
31900000	APLICACOES DIRETAS	5.312.597,49	0,90
31901100	VENC. E VANT. FIXAS-PES. CIVIL	3.811.312,83	0,64
31901300	OBRIGACOES PATRONAIS	1.005.259,52	0,17
31901600	OUTRAS DESP.VAR.-PES.CIVIL	377.698,00	0,06
31909200	DESPESAS EXERCICIOS ANTERIORES	36.433,16	0,00
31909600	RESSARC.DESP.PESS. REQUISITADO	81.893,98	0,01
33000000	OUTRAS DESPESAS CORRENTES	450.670.474,80	76,42
33200000	TRANSFERENCIAS A UNIAO	150.000,00	0,02
33204100	CONTRIBUICOES	150.000,00	0,02
33400000	TRANSFERENCIAS A MUNICIPIOS	8.547.789,97	1,44
33403000	MATERIAL DE CONSUMO	1.160.765,00	0,19
33403900	OUTROS SERV.TERC.-PES.JURIDICA	132.500,00	0,02
33404100	CONTRIBUICOES	6.703.674,97	1,13
33409200	DESPESAS DE EXERC. ANTERIORES	550.850,00	0,09
33500000	TRANSF.INST.PRIV.S/FINS LUCRAT	36.641.073,64	6,21
33503000	MATERIAL DE CONSUMO	190.000,00	0,03
33504100	CONTRIBUICOES	17.924.927,80	3,03
33504300	SUBVENCOES SOCIAIS	18.526.145,84	3,14
33600000	TRANSF.INST.PRIV.C/FINS LUCRAT	542.284,08	0,09
33604100	CONTRIBUICOES	542.284,08	0,09
33900000	APLICACOES DIRETAS	404.789.327,11	68,64
33901400	DIARIAS - CIVIL	4.740.916,52	0,80
33901500	DIARIAS - MILITAR	8.196.709,01	1,39
33903000	MATERIAL DE CONSUMO	134.213.574,45	22,76
33903100	PREMIACOES CULT.ART.CIENT.DESP	125.100,00	0,02
33903200	MATERIAL DE DISTRIB. GRATUITA	566.442,92	0,09
33903300	PASSAGENS E DESP. LOCOMOCAO	817.298,88	0,13
33903500	SERVICOS DE CONSULTORIA	1.957.858,17	0,33
33903600	OUTROS SERV.TERCEIROS-P.FISICA	30.082.093,52	5,10
33903700	LOCACAO DE MAO-DE-OBRA	15.322.767,72	2,59
33903900	OUTROS SERV.TERC.- P. JURIDICA	199.318.650,97	33,80
33904600	AUXILIO-ALIMENTACAO	175.345,13	0,02
33904700	OBRIG. TRIBUT. E CONTRIBUTIVAS	12.275,00	0,00
33904800	OUTROS AUX.FINANC.PESS.FISICAS	5.637.594,57	0,95
33909200	DESPESAS EXERCICIOS ANTERIORES	2.706.940,66	0,45
33909300	INDENIZACOES E RESTITUICOES	915.759,59	0,15
40000000	DESPESAS DE CAPITAL	133.681.922,70	22,67
44000000	INVESTIMENTOS	102.802.113,84	17,43

ESTADO DE SANTA CATARINA
SECRETARIA DE ESTADO DA FAZENDA
DIRETORIA DE ORCAMENTACAO

CONSOLIDACAO DA DESPESA P. .JA NATUREZA - FUNDOS
RECURSOS DE TODAS AS FONTE - EXERCICIO DE 2002

CODIGO	ESPECIFICACAO	VALOR	%
44400000	TRANSFERENCIAS A MUNICIPIOS	18.379.243,48	3,11
44404100	CONTRIBUICOES	172.711,65	0,02
44404200	AUXILIOS	18.206.531,83	3,08
44500000	TRANSF.INST.PRIV.S/FINS LUCRAT	4.412.709,76	0,74
44504100	CONTRIBUICOES	341.962,67	0,05
44504200	AUXILIOS	4.016.560,00	0,68
44505100	OBRAS E INSTALACOES	54.187,09	0,00
44900000	APLICACOES DIRETAS	80.010.160,60	13,56
44905100	OBRAS E INSTALACOES	43.362.302,96	7,35
44905200	EQUIPAM. E MATERIAL PERMANENTE	35.125.336,20	5,95
44906100	AQUISICAO DE IMOVEIS	1.400.000,00	0,23
44909200	DESPESAS EXERCICIOS ANTERIORES	122.521,44	0,02
45000000	INVERSOES FINANCEIRAS	30.879.808,86	5,23
45900000	APLICACOES DIRETAS	30.879.808,86	5,23
45906200	AQUIS.DE PRODUTOS PARA REVENDA	4.075.901,45	0,69
45906500	CONSTIT.OU AUM.CAP.DE EMPRESAS	10.350.000,00	1,75
45906600	CONC.EMPREST. E FINANCIAMENTOS	16.453.907,41	2,79
	T O T A L	589.664.994,99	100,00

ESTADO DE SANTA CATARINA
SECRETARIA DE ESTADO DA FAZENDA
DIRETORIA DE ORÇAMENTAÇÃO

DEMONSTRATIVO DAS DESPESAS POR ÓRGÃOS, SEGUNDO GRUPOS DE NATUREZA DE DESPESA - ADMINISTRAÇÃO DIRETA E INDIRETA
RECURSOS DE TODAS AS FONTES - EXERCÍCIO DE 2002

EM R$

ÓRGÃOS	PESSOAL E ENCARGOS SOCIAIS	JUROS E ENCARGOS DA DÍVIDA	OUTRAS DESPESAS CORRENTES	TOTAL	INVESTIMENTOS	INVERSÕES FINANCEIRAS	AMORTIZAÇÃO DA DÍVIDA	TOTAL	T O T A L G E R A L
PODER LEGISLATIVO									
ASSEMBLEIA LEGISLATIVA ESTADO	98.751.899,22	,00	41.908.706,74	140.660.405,96	344.502,16	,00	,00	344.502,16	141.004.908,12
TRIBUNAL DE CONTAS DO ESTADO	33.798.666,64	,00	6.947.975,84	40.746.641,88	2.345.360,17	,00	,00	2.345.360,17	43.092.002,05
PODER JUDICIARIO									
TRIBUNAL DE JUSTIÇA DO ESTADO	223.420.986,22	,00	48.626.533,11	272.047.519,33	8.285.416,60	,00	,00	8.285.416,60	280.332.935,93
FUNCO REAPAREL JUSTICA	,00	,00	14.255.678,35	14.255.678,35	8.356.468,20	,00	,00	8.356.468,20	22.611.146,55
PODER EXECUTIVO									
MINISTERIO PUBLICO	88.281.903,74	,00	7.715.023,52	93.996.927,26	1.616.218,52	,00	,00	1.616.218,52	95.613.145,78
FUNDO ESP.CENTRO EST.APERF.MP	,00	,00	138.945,09	138.945,09	,00	,00	,00	,00	138.945,09
GABINETE GOVERNADOR ESTADO	21.851.339,72	,00	12.714.014,30	34.565.354,02	165.761,80	,00	,00	165.761,80	34.731.117,82
SECRET.EXTRAORD.DESENV. OESTE	270.835,20	,00	521.380,55	792.195,75	1.344.863,35	,00	,00	1.344.863,35	2.137.059,10
FUNDACAO CIENCIA E TECNOLOGIA	288.622,54	,00	9.419.919,49	9.708.542,03	3.191.818,01	,00	,00	3.191.818,01	12.900.360,04
FUNDO ESP JUR REAPARELHAMENTO	,00	,00	1.254.461,47	1.254.461,47	110.015,05	,00	,00	110.015,05	1.364.476,52
FUNDO EST DEFESA CIVIL	,00	,00	2.014.375,69	2.014.375,69	10.299.503,33	,00	,00	10.299.503,33	12.313.879,02
GABINETE VICE GOVERNADOR	900.646,72	,00	785.733,38	1.686.380,10	18.536,50	,00	,00	18.536,50	1.704.916,60
PROCURADORIA GER JUNTO TC	5.067.241,85	,00	129.005,86	5.196.247,70	14.964,55	,00	,00	14.964,55	5.211.212,25
SEC EST DESENV RUR AGR	8.610.405,58	,00	10.240.836,68	18.851.242,26	2.155.802,33	635.300,00	,00	1.793.102,33	20.644.344,59
COMPANHIA INT DES AGRICOLA	62.081.892,67	,00	15.925.639,62	78.057.532,29	1.237.638,47	84.785,00	,00	1.322.423,47	79.380.955,76
EMPRESA PESQ AGROP EXT RURAL	98.901.208,76	33,30	17.853.524,87	116.754.766,93	4.220.540,06	,00	,00	4.220.540,06	120.975.306,98
FUNDO TERRAS SANTA CATARINA	,00	,00	481,40	481,40	,00	727.592,68	,00	727.592,68	728.074,08
FUNDO ROT EST PESQ AGROP SC	,00	,00	1.404.684,00	1.404.684,00	,00	,00	,00	,00	11.754.684,00
FUNDO EST DESENV RURAL	,00	,00	18.760.202,29	18.760.202,29	,00	15.726.314,73	,00	15.726.314,73	34.486.517,02
SEC EST EDUCACAO DESPORTO	707.878.646,33	,00	258.284.605,09	966.163.151,42	72.751.626,00	2.464.592,20	,00	75.216.218,20	1.041.379.369,62
FUNDACAO CAT EDUC ESPECIAL	3.632.349,24	,00	2.578.111,52	6.210.460,76	608.481,16	,00	,00	608.481,16	6.818.941,92
FUNDACAO UNIV EST STA CATARINA	49.503.698,46	,00	35.687.742,45	85.191.332,92	11.184.950,35	,00	,00	11.184.950,35	96.376.283,27
FUNDACAO CAT DESPORTOS	828.924,38	,00	3.359.219,99	4.188.144,37	196.490,00	,00	,00	196.490,00	4.382.634,37
FUNDESC	,00	,00	2.439.922,76	2.439.922,76	685.126,63	,00	,00	685.126,63	3.025.049,39
SEC EST DES SOC FAMILIA	8.540.920,20	,00	30.642.377,70	39.183.297,90	882.021,71	,00	,00	882.021,71	40.065.319,61
COMPANHIA HAB EST STA CATARINA	9.462.581,26	445,96	3.505.728,78	12.968.736,00	5.666.397,21	1.723.394,00	,00	7.389.791,21	20.358.527,21
FUNDO EST HABITACAO POPULAR	,00	,00	66,11	66,11	1.490.538,50	,00	,00	1.490.538,50	1.490.604,61
FUNDO INF E ADOLESCENCIA	,00	,00	1.043.242,50	1.043.242,50	189.024,46	,00	,00	189.024,46	1.232.266,96
FUNDO EST.ASSITENCIA SOCIAL	,00	,00	4.538.290,18	4.538.290,18	2.237.398,12	,00	,00	2.237.398,12	6.775.688,30
SEC EST ADMINISTRACAO	20.729.100,66	,00	4.241.546,68	24.970.647,34	59.331,66	,00	,00	59.331,66	25.029.978,99
IMPRENSA OF EST STA CATARINA	3.513.708,01	,00	9.100.668,46	12.614.377,47	577.508,43	,00	,00	577.508,43	13.191.885,90
INSTITUTO PREV EST SC	231.694.857,93	,00	51.125.804,61	282.820.662,54	246.827,46	16.853.494,76	,00	17.100.322,24	299.920.484,78
FUNCO ROTATIVO MATERIAL	,00	,00	8.290,32	8.290,32	80.361,44	4.075.901,46	,00	4.156.262,89	4.164.553,21
SEC DE ESTADO DA SAUDE	197.873.460,76	,00	33.180.480,97	231.153.941,72	,00	,00	,00	,00	231.153.941,72
FUNDO ESTADUAL SAUDE	4.632.330,24	,00	311.448.158,74	316.080.488,98	33.227.522,38	,00	,00	33.227.522,38	349.308.011,36
SEC EST SEGUR PUBLICA	107.792.267,12	,00	3.989.077,75	111.781.344,87	,00	,00	,00	,00	111.781.344,87
FUNDO MELHORIA SEG PUBLICA	629.591,98	,00	32.069.388,48	32.698.980,46	25.149.044,81	,00	,00	25.149.044,81	57.848.025,27
SEC EST FAZENDA	187.681.187,53	,00	31.260.057,33	218.941.244,86	3.783.035,94	,00	,00	3.783.035,94	222.724.280,80
FUNDO APOIO DES EMPR SC	,00	,00	185.296,93	185.296,93	,00	,00	,00	,00	185.296,93
SEC EST TRANSP OBRAS	2.032.638,12	,00	1.092.574,00	3.125.210,12	15.421.918,17	,00	,00	15.421.916,17	18.547.126,29
ADM PORTO SAO FRANC SUL	2.850.049,71	,00	11.056.880,09	13.906.729,80	3.655.513,47	,00	,00	3.665.513,47	17.562.243,27
DER/SC	38.855.192,09	,00	34.235.201,71	70.090.373,80	171.452.125,03	,00	,00	171.452.125,03	242.342.498,83
DEPARTAMENTO TRANSP TERMINAIS	4.043.809,76	,00	5.288.671,46	9.331.981,22	2.667.636,75	,00	,00	2.667.636,75	11.999.617,97
DEPARTAMENTO EDIF OBRAS HIDR	11.872.759,84	,00	1.792.739,27	13.665.698,91	145.143,58	,00	,00	145.143,58	13.810.652,49
FUNDO ESTADUAL TRANSPORTES	,00	,00	33.792,04	33.792,04	1.989.049,40	,00	,00	1.989.049,40	2.022.841,44
SEC EST DES URB MEIO AMBIENTE	1.901.237,38	,00	1.539.950,47	3.432.177,85	248.693,48	,00	,00	248.693,48	3.680.871,33
FUNDACAO MEIO AMBIENTE	3.352.232,20	,00	5.626.068,35	12.978.300,55	165.046,31	,00	,00	165.046,31	13.143.346,86
FUNDO ESP PROT M AMBIENTE	,00	,00	374.829,80	374.829,80	6.275,00	,00	,00	6.275,00	381.104,80
FUNDO EST RECURSOS HIDRICOS	,00	,00	847.616,55	847.616,55	1.226.822,00	,00	,00	1.226.822,00	2.074.338,55
SEC EST JUST CIDADANIA	84.320.669,98	,00	13.636.809,44	47.989.479,40	549.948,83	,00	,00	549.948,83	48.509.428,23
FUNDO ROT PENIT CURITIBANOS	,00	,00	148.275,63	148.275,63	30.789,07	,00	,00	30.789,07	179.064,70
FUNDO ROT PENIT FLORIANOPOLIS	,00	,00	182.308,86	182.308,86	3.952,00	,00	,00	3.952,00	186.260,86
FUNDO ROT PENIT CHAPECO	,00	,00	322.856,26	322.856,26	13.832,00	,00	,00	13.832,00	336.688,26
FUNDO PENIT.EST SANTA CATARINA	14.242,11	,00	12.327.724,76	12.341.966,87	12.527.989,55	,00	,00	12.527.989,55	24.869.956,42
POLICIA MILITAR	377.364.107,50	,00	18.341.253,76	395.705.361,26	5.617.800,54	,00	,00	5.617.800,54	401.321.161,80
FUNDO MELHORIA PM	38.433,16	,00	45.928.597,18	45.967.030,34	4.647.984,32	,00	,00	4.647.984,32	50.615.014,66
SECR ESTADO DE GOVERNO	2.066.824,36	,00	25.135.128,44	27.202.050,79	1.375.332,02	,00	,00	1.375.332,02	28.577.382,81
FUNDO CATARINENSE CULTURA	3.307.478,52	,00	3.694.093,23	6.941.571,75	181.669,84	,00	,00	181.669,84	7.123.241,59
FUNDO EST INCENTIVO A CULTURA	,00	,00	951.079,41	951.079,41	631.417,68	,00	,00	631.417,68	1.582.497,09
SECR EST DES ECO INT MERCOSUL	6.458.677,68	,00	2.554.449,38	8.013.127,06	591.430,67	,00	,00	591.430,67	8.604.557,73
SANTA CATARINA TURISMO S/A	2.376.792,95	,00	4.213.696,21	6.590.489,16	151.220,14	,00	,00	151.220,14	6.741.709,30
JUNTA COMERCIAL EST SC	1.123.456,29	,00	3.678.392,70	4.801.848,99	577.749,25	,00	,00	577.749,25	5.379.598,24
ENCARGOS GERAIS ESTADO	127.625,96	284.615.666,36	71.399.834,46	356.142.925,78	22.349.166,21	947.603.809,71	380.128.309,16	1.349.981.274,08	1.706.124.199,86
TRANSFERENCIAS A MUNICIPIOS	,00	,00	1.119.217.292,71	1.119.217.292,71	,00	,00	,00	,00	1.119.217.292,71
TOTAL GERAL	2.657.769.051,30	284.615.044,62	2.413.829.603,48	5.356.214.699,40	484.291.591,45	1.000.146.184,53	380.128.309,16	1.864.626.085,14	7.190.840.784,54

ESTADO DE SANTA CATARINA
SECRETARIA DE ESTADO DA FAZENDA
DIRETORIA DE ORCAMENTACAO

DEMONSTRATIVO DAS DESPESAS POR ORGAOS, SEGUNDO GRUPOS DE NATUREZA DE DESPESA - ADMINISTRACAO DIRETA
RECURSOS DO TESOURO - EXERCICIO DE 2002

EM R$

ORGAOS	PESSOAL E ENCARGOS SOCIAIS	JUROS E ENCARGOS DA DIVIDA	OUTRAS DESPESAS CORRENTES	TOTAL	INVESTIMENTOS	INVERSOES FINANCEIRAS	AMORTIZACAO DA DIVIDA	TOTAL	TOTAL GERAL
PODER LEGISLATIVO									
ASSEMBLEIA LEGISLATIVA ESTADO	98.751.699,22	,00	41.908.706,74	140.660.405,96	344.502,16	,00	,00	344.502,16	141.004.908,12
TRIBUNAL DE CONTAS DO ESTADO	33.798.666,54	,00	6.947.975,34	40.746.641,88	2.345.360,17	,00	,00	2.345.360,17	43.092.002,05
PODER JUDICIARIO									
TRIBUNAL DE JUSTICA DO ESTADO	223.420.986,22	,00	48.626.633,11	272.047.619,33	8.785.416,60	,00	,00	8.785.416,60	280.832.935,93
PODER EXECUTIVO									
MINISTERIO PUBLICO	86.281.908,74	,00	7.715.028,52	93.996.927,26	1.616.218,52	,00	,00	1.616.218,52	95.613.145,78
GABINETE GOVERNADOR ESTADO	21.851.339,72	,00	12.714.014,30	34.565.354,02	165.763,60	,00	,00	165.763,60	34.731.117,62
SECRET.EXTRAORD.DESENV. OESTE	270.835,20	,00	521.360,55	792.195,75	1.344.868,35	,00	,00	1.344.868,35	2.137.064,10
GABINETE VICE GOVERNADOR	900.645,72	,00	785.733,38	1.686.380,10	18.836,50	,00	,00	18.836,50	1.705.216,60
PROCURADORIA GER JUNTO TC	5.067.741,86	,00	129.005,86	5.196.747,70	14.964,55	,00	,00	14.964,55	5.211.712,25
SEC EST DESENV RUR AGR	6.810.405,68	,00	10.240.836,88	19.051.242,56	7.156.802,33	636.300,00	,00	7.793.102,33	26.844.344,89
SEC EST EDUCACAO DESPORTO	707.878.646,33	,00	258.284.665,09	966.163.161,42	72.751.628,00	2.464.592,20	,00	75.216.218,20	1.041.379.369,62
SEC EST DES SOC FAMILIA	8.540.920,20	,00	30.642.377,70	39.183.297,90	882.021,71	,00	,00	882.021,71	40.065.319,61
SEC EST ADMINISTRACAO	20.729.100,65	,00	4.241.546,68	24.970.647,33	59.331,66	,00	,00	59.331,66	25.029.978,99
SEC DE ESTADO DA SAUDE	197.973.480,75	,00	33.180.480,97	231.153.941,72	,00	,00	,00	,00	231.153.941,72
SEC EST SEGUR PUBLICA	107.792.267,12	,00	3.969.077,75	111.761.344,87	,00	,00	,00	,00	111.761.344,87
SEC EST FAZENDA	187.681.187,53	,00	31.260.067,33	218.941.244,86	3.783.035,94	,00	,00	3.783.035,94	222.724.280,80
SEC EST TRANSP OBRAS	2.032.638,12	,00	1.092.574,00	3.125.210,12	15.421.918,17	,00	,00	15.421.918,17	18.547.128,29
SEC EST DES URB MEIO AMBIENTE	1.901.227,38	,00	1.530.950,47	3.432.177,85	248.693,48	,00	,00	248.693,48	3.680.871,33
SEC EST JUST CIDADANIA	34.320.669,96	,00	13.638.809,44	47.959.479,40	649.948,83	,00	,00	649.948,83	48.609.428,23
POLICIA MILITAR	377.382.107,60	,00	18.341.253,76	395.703.361,36	5.617.800,54	,00	,00	5.617.800,54	401.321.161,90
SECR ESTADO DE GOVERNO	2.066.824,35	,00	25.135.226,44	27.202.050,79	1.375.332,02	,00	,00	1.375.332,02	28.577.382,81
SECR EST DES ECO INT MERCOSUL	5.458.677,68	,00	2.554.449,38	8.013.127,06	591.430,67	,00	,00	591.430,67	8.604.557,73
ENCARGOS GERAIS ESTADO	127.525,96	284.615.585,36	71.399.834,46	356.142.925,78	22.349.155,21	947.503.809,71	380.128.309,16	1.349.981.274,08	1.706.124.199,86
TRANSFERENCIAS A MUNICIPIOS	,00	,00	1.119.217.292,71	1.119.217.292,71	,00	,00	,00	,00	1.119.217.292,71
TOTAL GERAL	2.133.019.378,42	284.615.585,36	1.744.077.725,86	4.161.712.667,63	145.422.722,01	950.604.701,91	380.128.309,16	1.476.155.733,08	5.637.868.400,71

ESTADO DE SANTA CATARINA
SECRETARIA DE ESTADO DA FAZENDA
DIRETORIA DE ORCAMENTACAO

DEMONSTRATIVO DAS DESPESAS POR ORGAOS, SEGUNDO GRUPOS DE NATUREZA DE DESPESA - AUTARQUIAS
RECURSOS DE TODAS AS FONTES - EXERCICIO DE 2002

EM R$

ORGAOS	PESSOAL E ENCARGOS SOCIAIS	JUROS E ENCARGOS DA DIVIDA	OUTRAS DESPESAS CORRENTES	TOTAL	INVESTIMENTOS	INVERSOES FINANCEIRAS	AMORTIZACAO DA DIVIDA	TOTAL	TOTAL GERAL
PODER EXECUTIVO									
IMPRENSA OF EST STA CATARINA	3.613.709,01	,00	9.100.668,46	12.814.377,47	577.508,43	,00	,00	577.508,43	13.391.885,90
INSTITUTO PREV EST SC	231.894.857,98	,00	51.125.304,61	282.820.162,54	246.827,48	16.853.494,76	,00	17.100.322,24	299.920.484,78
ADM PORTO SAO FRANC SUL	2.850.049,71	,00	11.056.680,09	13.906.729,80	3.655.513,47	,00	,00	3.655.513,47	17.562.243,27
DER/SC	86.655.172,09	,00	34.235.201,71	70.890.373,80	171.452.125,03	,00	,00	171.452.125,03	242.342.498,83
DEPARTAMENTO TRANSP TERMINAIS	4.043.309,76	,00	5.288.671,46	9.331.981,22	2.667.636,75	,00	,00	2.667.636,75	11.999.617,97
DEPARTAMENTO EDIF OBRAS HIDR	11.872.769,64	,00	1.792.739,27	13.665.508,91	145.143,58	,00	,00	145.143,58	13.810.652,49
JUNTA COMERCIAL EST SC	1.123.466,29	,00	3.678.392,70	4.801.848,99	577.749,25	,00	,00	577.749,25	5.379.598,24
TOTAL GERAL	291.783.324,48	,00	116.277.658,30	408.030.982,73	179.322.503,99	16.853.494,76	,00	196.175.998,75	604.206.981,48

ESTADO DE SANTA CATARINA
SECRETARIA DE ESTADO DA FAZENDA
DIRETORIA DE ORCAMENTACAO

DEMONSTRATIVO DAS DESPESAS POR ORGAOS, SEGUNDO GRUPOS DE NATUREZA DE DESPESA - EMPRESAS ESTATAIS DEPENDENTES
RECURSOS DE TODAS AS FONTES - EXERCICIO DE 2002

EM R$

ORGAOS	PESSOAL E ENCARGOS SOCIAIS	JUROS E ENCARGOS DA DIVIDA	OUTRAS DESPESAS CORRENTES	TOTAL	INVESTIMENTOS	INVERSOES FINANCEIRAS	AMORTIZACAO DA DIVIDA	TOTAL	T O T A L G E R A L
PODER EXECUTIVO									
COMPANHIA INT DES AGRICOLA	52.031.992,67	,00	16.925.639,62	68.957.632,29	1.237.538,47	84.785,00	,00	1.322.423,47	70.280.055,76
EMPRESA PESQ AGROP EXT RURAL	98.901.208,75	33,80	17.853.524,87	116.754.766,92	4.220.540,06	,00	,00	4.220.540,06	120.975.306,98
COMPANHIA HAB EST STA CATARINA	9.462.661,25	445,96	3.605.728,79	12.968.736,00	5.668.397,27	1.723.394,00	,00	7.389.791,27	20.358.527,27
SANTA CATARINA TURISMO S/A	2.376.782,95	,00	4.213.696,21	6.590.469,16	161.220,14	,00	,00	161.220,14	6.751.709,30
TOTAL GERAL	162.772.655,82	479,26	42.498.689,49	205.271.624,37	11.276.796,94	1.808.179,00	,00	13.093.974,94	218.365.599,31

ESTADO DE SANTA CATARINA
SECRETARIA DE ESTADO DA FAZENDA
DIRETORIA DE ORÇAMENTAÇÃO

DEMONSTRATIVO DAS DESPESAS POR ORGÃOS, SEGUNDO GRUPOS DE NATUREZA DE DESPESA - FUNDAÇÕES
RECURSOS DE TODAS AS FONTES - EXERCÍCIO DE 2002

EM R$

ORGÃOS	PESSOAL E ENCARGOS SOCIAIS	JUROS E ENCARGOS DA DIVIDA	OUTRAS DESPESAS CORRENTES	TOTAL	INVESTIMENTOS	INVERSÕES FINANCEIRAS	AMORTIZAÇÃO DA DIVIDA	TOTAL	T O T A L G E R A L
PODER EXECUTIVO									
FUNDAÇÃO CIENCIA E TECNOLOGIA	286.622,54	,00	9.419.919,49	9.708.542,03	3.191.618,01	,00	,00	3.191.618,01	12.900.360,04
FUNDAÇÃO CAT EDUC ESPECIAL	3.582.349,24	,00	2.578.111,52	6.210.460,76	608.481,16	,00	,00	608.481,16	6.818.941,92
FUNDAÇÃO UNIV EST STA CATARINA	49.603.590,46	,00	35.687.742,46	85.191.332,92	11.184.950,35	,00	,00	11.184.950,35	96.376.283,27
FUNDAÇÃO CAT DESPORTOS	826.924,38	,00	3.359.219,99	4.186.144,37	196.490,00	,00	,00	196.490,00	4.382.634,37
FUNDAÇÃO MEIO AMBIENTE	7.352.232,20	,00	5.626.068,35	12.978.300,55	166.046,31	,00	,00	166.046,31	13.143.346,86
FUND CATARINENSE CULTURA	3.307.478,52	,00	3.634.093,23	6.941.571,75	181.669,84	,00	,00	181.669,84	7.123.241,59
TOTAL GERAL	64.911.197,34	,00	60.305.155,04	125.218.352,38	15.528.455,67	,00	,00	15.528.455,67	140.744.808,05

ESTADO DE SANTA CATARINA
SECRETARIA DE ESTADO DA FAZENDA
DIRETORIA DE ORÇAMENTAÇÃO

DEMONSTRATIVO DAS DESPESAS POR ORGÃOS, SEGUNDO GRUPOS DE NATUREZA DE DESPESA - FUNDOS
RECURSOS DE TODAS AS FONTES - EXERCÍCIO DE 2002

EM R$

ORGÃOS	PESSOAL E ENCARGOS SOCIAIS	JUROS E ENCARGOS DA DÍVIDA	OUTRAS DESPESAS CORRENTES	TOTAL	INVESTIMENTOS	INVERSÕES FINANCEIRAS	AMORTIZAÇÃO DA DÍVIDA	TOTAL	T O T A L G E R A L
PODER JUDICIÁRIO									
FUNDO REAPAREL. JUSTIÇA	,00	,00	14.255.678,35	14.255.678,35	8.355.468,20	,00	,00	8.355.468,20	22.611.146,55
PODER EXECUTIVO									
FUNDO ESP.CENTRO EST.APERF.MP	,00	,00	138.945,09	138.945,09	,00	,00	,00	,00	138.945,09
FUNDO ESP JUR REAPARELHAMENTO	,00	,00	1.254.461,47	1.254.461,47	110.015,05	,00	,00	110.015,05	1.364.476,52
FUNDO EST DEFESA CIVIL	,00	,00	2.014.375,69	2.014.375,69	10.299.503,33	,00	,00	10.299.503,33	12.313.879,02
FUNDO TERRAS SANTA CATARINA	,00	,00	481,40	481,40	,00	727.592,68	,00	727.592,68	728.074,08
FUNDO ROT EST PESQ AGROP SC	,00	,00	1.404.694,00	1.404.694,00	,00	10.350.000,00	,00	10.350.000,00	11.754.694,00
FUNDO EST DESENV RURAL	,00	,00	18.760.202,29	18.760.202,29	,00	15.726.314,73	,00	15.726.314,73	34.486.517,02
FUNDESC	,00	,00	2.439.922,76	2.439.922,76	586.126,53	,00	,00	586.126,53	3.026.049,29
FUNDO EST HABITACAO POPULAR	,00	,00	66,11	66,11	1.490.538,50	,00	,00	1.490.538,50	1.490.604,61
FUNDO IMF E ADOLESCENCIA	,00	,00	1.043.242,50	1.043.242,50	189.024,46	,00	,00	189.024,46	1.232.266,96
FUNDO EST.ASSITENCIA SOCIAL	,00	,00	4.538.290,18	4.538.290,18	2.237.398,12	,00	,00	2.237.398,12	6.775.688,30
FUNDO ROTATIVO MATERIAL	,00	,00	8.290,32	8.290,32	80.361,44	4.075.901,45	,00	4.156.262,89	4.164.553,21
FUNDO ESTADUAL SAUDE	4.632.330,24	,00	311.448.158,74	316.080.488,98	33.227.522,38	,00	,00	33.227.522,38	349.308.011,36
FUNDO MELHORIA SEG PUBLICA	629.591,98	,00	32.069.368,48	32.698.980,46	26.149.044,81	,00	,00	26.149.044,81	57.848.025,27
FUNDO APOIO DES EMPR SC	,00	,00	185.296,93	185.296,93	,00	,00	,00	,00	185.296,93
FUNDO ESTADUAL TRANSPORTES	,00	,00	33.792,04	33.792,04	1.989.049,40	,00	,00	1.989.049,40	2.022.841,44
FUNDO ESP PROT M AMBIENTE	,00	,00	374.829,80	374.829,80	6.275,00	,00	,00	6.275,00	381.104,80
FUNDO EST RECURSOS HIDRICOS	,00	,00	847.516,55	847.516,55	1.226.822,00	,00	,00	1.226.822,00	2.074.338,55
FUNDO ROT PENIT CURITIBANOS	,00	,00	148.275,63	148.275,63	30.789,07	,00	,00	30.789,07	179.064,70
FUNDO ROT PENIT FLORIANOPOLIS	,00	,00	182.308,86	182.308,86	3.952,00	,00	,00	3.952,00	186.260,86
FUNDO ROT PENIT CHAPECO	,00	,00	322.856,26	322.856,26	13.832,00	,00	,00	13.832,00	336.688,26
FUNDO PENIT.EST.SANTA CATARINA	14.242,11	,00	12.327.724,76	12.341.966,87	12.527.989,55	,00	,00	12.527.989,55	24.869.956,42
FUNDO MELHORIA PM	36.433,16	,00	45.920.597,18	45.957.030,34	4.647.984,32	,00	,00	4.647.984,32	50.605.014,66
FUNDO EST.INCENTIVO A CULTURA	,00	,00	951.079,41	951.079,41	631.417,68	,00	,00	631.417,68	1.582.497,09
TOTAL GERAL	5.312.597,49	,00	460.670.474,80	465.983.072,29	102.802.113,84	30.879.806,86	,00	133.681.922,70	599.664.994,99

FLUXO DE CAIX. . - CONSOLIDADO DA ADMINISTRAÇÃO DIRETA E INDIRETA
EXERCÍCIO DE 2002

DISCRIMINAÇÃO	JANEIRO	FEVEREIRO	MARÇO	ABRIL	MAIO	JUNHO	JULHO	AGOSTO	SETEMBRO	OUTUBRO	NOVEMBRO	DEZEMBRO	TOTAL
1 - SALDO	448.757.668,17	824.049.482,29	867.286.048,93	948.359.043,60	871.058.528,92	604.301.055,50	554.486.843,61	532.840.579,15	536.858.387,69	657.275.342,61	558.192.387,29	600.464.001,37	448.757.668,17
2 - ENTRADAS	2.375.047.394,63	1.911.237.776,06	3.085.155.992,13	2.246.315.663,10	2.053.982.578,59	2.169.534.788,34	2.123.211.861,61	2.058.507.414,62	4.137.002.902,47	2.452.525.956,50	3.643.233.400,94	3.978.866.021,14	31.627.022.827,44
2.1 - RECEITA ORÇAMENTE ARRECADADA	958.822.361,13	932.693.992,42	992.835.291,44	977.884.479,34	967.530.780,69	956.069.924,70	951.142.084,09	978.289.188,58	976.999.251,88	986.803.192,15	987.697.085,10	985.342.397,74	9.643.679.034,66
2.1.1 - RECEITAS TRIBUTÁRIAS	917.661.770,06	892.913.128,36	978.069.618,51	950.202.980,94	910.956.051,78	900.917.285,91	906.022.846,60	929.780.332,22	925.432.751,82	930.356.037,06	933.975.441,41	909.882.486,03	9.352.972.685,68
2.1.1.01 - IMPOSTOS	910.719.980,41	886.139.949,44	970.786.289,08	921.730.220,33	912.350.054,31	894.003.048,80	899.884.617,13	917.820.449,28	917.548.300,68	921.410.538,67	925.893.991,39	901.561.139,66	9.760.073.521,14
2.1.1.01 - I.T.B.I.	126.035,85	4.911,83	1.955,16	9.554,57	8.831,37	8.405,41	7.382,19	5.138,40	16.720,85	12.689,75	10.997,65	29.147,85	227.870,86
2.1.1.02 - I.R.R.F.	10.069.685,95	11.830.432,95	5.580.025,34	10.932.310,90	11.360.751,18	10.950.962,82	11.800.244,28	9.806.715,98	11.640.899,97	12.049.683,91	12.760.441,87	25.179.529,36	148.929.162,52
2.1.1.03 - I.P.V.A.	15.259.475,54	20.614.388,22	30.087.241,61	21.826.806,05	19.732.083,45	17.498.691,50	20.947.648,85	19.492.183,11	21.478.308,62	29.548.585,35	14.931.355,60	10.371.164,52	291.679.860,60
2.1.1.04 - I.T.C.M.D.	811.087,04	527.429,07	717.663,76	523.563,43	778.535,16	652.834,36	1.586.504,80	3.046.631,08	984.603,22	1.624.680,17	821.411,04	1.187.699,62	11.219.598,56
2.1.1.05 - I.C.M.S.	284.458.156,80	252.959.240,37	240.295.204,02	268.034.995,29	280.483.913,14	264.692.354,93	265.590.867,28	287.729.801,00	283.480.109,00	278.784.718,48	286.995.785,03	315.394.584,26	3.368.628.779,56
2.1.1.2 - TAXAS	8.943.369,87	6.781.044,84	7.273.326,43	8.472.760,61	7.835.997,42	8.914.216,74	8.196.227,69	7.889.582,94	7.887.451,26	8.957.486,39	6.282.050,02	7.721.326,37	92.809.061,56
2.1.1.2.01 - TAX.PELO EXERC. PODER DE POLICIA	40.540,96	44.828,31	38.937,32	22.824,41	38.996,52	30.567,01	44.114,29	41.192,54	47.420,11	61.082,60	35.564,87	45.772,63	492.716,29
2.1.1.2.02 - TAXAS PELA PREST. DE SERVIÇOS	8.902.848,71	6.736.216,53	7.234.388,06	8.449.936,20	7.696.000,90	8.883.649,73	8.094.065,68	7.848.390,40	7.840.031,15	8.896.415,79	6.246.467,35	7.675.553,74	92.406.514,96
2.1.2 - RECEITAS DE CONTRIBUIÇÕES	17.402.348,25	18.001.877,34	18.186.819,06	18.219.518,16	19.010.244,09	20.736.657,63	19.287.944,63	19.137.693,48	18.657.384,95	19.882.495,09	20.256.245,10	34.376.389,31	244.855.537,29
2.1.2.1 - CONTRIBUIÇÕES SOCIAIS	17.402.348,25	18.001.877,34	18.186.819,06	18.219.518,16	19.010.244,09	20.736.657,63	19.287.944,63	19.137.693,48	18.657.384,95	19.882.495,09	20.256.245,10	34.376.389,31	244.855.537,29
2.1.3 - RECEITA PATRIMONIAL	5.092.528,94	6.182.074,15	5.371.600,68	6.008.092,02	5.308.549,29	5.586.489,10	3.648.167,44	7.702.474,33	4.736.045,25	5.765.717,06	8.495.935,61	6.254.898,57	67.084.553,24
2.1.3.1 - RECEITA IMOBILIÁRIA	89.783,63	106.142,78	90.875,76	119.613,72	117.148,59	102.443,41	112.591,28	116.408,49	127.512,23	121.162,11	102.884,44	103.836,40	1.312.379,22
2.1.3.1.01 - ALUGUÉIS	43.660,18	58.456,93	43.067,44	69.893,78	60.161,14	51.681,28	66.696,86	51.604,15	50.082,32	58.279,19	41.342,91	54.838,67	698.268,05
2.1.3.1.02 - ARRENDAMENTOS	45.663,44	45.136,17	46.658,67	47.067,55	45.903,64	49.172,10	45.172,90	64.370,34	58.724,89	57.994,80	57.499,59	48.235,26	609.529,05
2.1.3.1.03 - OUTRAS RECEITAS IMOBILIÁRIAS	1.010,00	2.547,61	3.247,17	2.642,39	10.078,21	1.640,00	2.720,50	2.429,00	18.705,02	4.888,12	4.081,94	2.762,50	56.762,96
2.1.3.2 - RECEITAS DE VALORES MOBILIÁRIOS	4.950.638,01	6.061.451,78	5.255.466,42	5.797.413,04	5.147.727,23	5.423.167,77	3.052.816,26	7.518.243,98	4.563.612,00	5.623.936,68	6.382.277,09	6.149.223,63	65.226.374,12
2.1.3.2.01 - TÍTULOS DIV. AGRÁRIA (INCRA-GOV.SC	-	-	-	36.204,26	-	-	-	-	-	-	-	-	36.204,26
2.1.3.2.02 - DIVIDENDOS	-	121,17	15.169,62	-	-	18.271,91	58,38	2.805.340,90	3.458,01	3.093,73	-	600.000,00	3.446.513,72
2.1.3.2.05 - RENDIM. DE DEPOSITOS BANCÁRIOS	4.959.638,04	5.061.330,59	5.218.918,80	5.797.818,04	5.147.727,23	5.404.875,86	3.052.784,02	4.710.930,08	4.579.153,99	5.616.849,87	6.382.277,09	5.649.223,63	61.782.055,44
2.1.3.3 - OUTRAS RECEITAS PATRIMONIAIS	43.157,27	44.479,68	47.240,49	52.480,86	43.673,07	57.897,92	74.780,00	57.823,96	24.721,02	25.648,37	10.813,56	41.849,19	504.565,59
2.1.4 - RECEITA AGROPECUÁRIA	32.045,17	61.617,44	67.693,13	104.588,88	98.142,22	3.800.221,75	(3.789.767,39)	134.157,45	119.904,05	117.644,87	189.014,36	838.651,38	1.173.832,50
2.1.4.01 - RECEITA DA PRODUÇÃO VEGETAL	2.462,82	3.991,00	15.465,70	35.147,99	61.790,53	1.304.493,92	(1.274.921,13)	30.913,92	45.156,87	36.228,47	104.034,68	21.850,36	384.605,22
2.1.4.02 - REC. DA PROD. ANIMAL E DERIVADOS	21.896,30	39.697,31	49.227,43	69.440,40	37.351,69	2.495.727,83	(2.517.847,24)	65.189,74	56.554,18	48.162,86	48.679,24	50.847,65	384.597,72
2.1.4.99 - OUTRAS RECEITAS AGROPECUÁRIAS	7.686,05	18.929,00	-	-	-	-	2.801,48	38.082,80	17.763,00	33.253,54	36.300,24	64.753,25	213.619,56
2.1.5 - RECEITA INDUSTRIAL	276.423,17	547.189,50	1.004.882,22	417.453,49	969.950,86	1.949.196,18	1.826.377,29	1.022.139,67	559.110,68	1.694.864,73	776.389,20	11.810.263,06	
2.1.5.02 - RECEITA DA IND. DE TRANSFORMAÇÃO	91.103,11	427.501,02	737.456,81	176.685,77	358.429,78	935.808,15	915.787,02	190.971,23	220.819,34	153.467,97	184.204,63	126.449,94	5.218.687,48
2.1.5.03 - RECEITA DA IND. DE CONSTRUÇÃO	245.320,04	219.688,48	267.425,41	240.767,72	611.550,93	907.361,77	1.910.590,27	605.375,43	821.320,35	689.622,91	1.410.647,70	651.749,26	8.291.368,60
2.1.6 - RECEITA DE SERVIÇOS	4.841.222,07	5.834.820,02	7.253.555,80	7.304.133,59	7.156.266,35	10.149.781,85	3.230.930,65	7.284.015,34	7.455.780,19	7.727.291,25	7.252.076,60	7.628.970,39	82.813.595,89
2.1.6.01 - SERVIÇOS COMERCIAIS	29.287,94	17.887,04	16.870,65	15.243,32	39.900,29	5.128,64	10.805,93	12.879,04	190.605,34	14.208,41	8.601,52	24.658,07	355.716,71
2.1.6.02 - SERVIÇOS FINANCEIROS	55,29	1.186,43	165,29	200,14	818,48	235,28	66,56	97,22	223,18	88,01	55,00	318,54	2.950,76
2.1.6.03 - SERVIÇOS DE TRANSPORTES	791.482,03	707.372,08	779.204,67	774.853,99	759.988,78	801.971,99	843.710,90	1.133.226,39	1.022.908,78	1.070.533,42	1.041.183,36	1.308.664,53	11.055.082,12
2.1.6.05 - SERVIÇOS DE SAÚDE	113.613,88	458.842,05	161.903,41	308.458,18	432.254,12	405.569,86	514.999,94	309.734,13	497.198,57	509.965,95	271.838,99	294.587,96	4.303.819,10
2.1.6.06 - SERVIÇOS PORTUÁRIOS	893.548,24	790.383,39	625.906,42	1.040.919,50	818.007,77	945.286,56	1.010.200,61	1.044.837,79	1.053.513,48	985.572,70	848.207,65	807.602,02	10.755.894,29
2.1.6.07 - SERVIÇOS DE ARMAZENAGEM	984.606,35	1.078.410,13	1.010.176,94	1.262.670,20	1.208.618,27	1.034.950,67	1.187.199,00	954.181,21	1.383.855,61	1.733.983,54	1.524.722,45	1.180.037,87	14.539.295,10
2.1.6.13 - SERVIÇOS TECNOLÓGICO	-	54,85	66.116,82	95.507,03	43.471,69	56.705,31	599,76	54.090,96	96.690,31	18.738,57	21.575,11	12.148,74	371.701,38
2.1.6.13 - SERVIÇOS ADMINISTRATIVOS	433.681,42	767.944,07	1.410.662,66	676.001,36	723.192,28	682.189,83	547.261,88	587.064,13	591.534,24	1.165.136,09	711.603,44	809.789,22	8.709.960,40
2.1.6.14 - SERV. DE INSPEÇÃO E FISCALIZAÇÃO	89.745,36	269.868,87	109.362,74	1.047.750,71	573.109,41	410.547,29	529.758,85	67.468,22	108.387,57	80.188,70	58.106,62	130.446,33	3.066.666,45
2.1.6.15 - SERVIÇOS DE METEOROLOGIA	480,00	1.019,20	4.410,50	420,35	80,00	25.955,68	(51.778,68)	1.051,85	186,06	84.957,65	80,00	240,00	86.475,76
2.1.6.16 - SERVIÇOS EDUCACIONAIS	575.580,52	224.186,86	623.346,95	590.448,66	1.183.432,44	1.314.356,32	783.296,97	975.230,61	573.400,27	791.899,63	906.846,03	727.541,50	8.264.369,85
2.1.6.17 - SERVIÇOS AGROPECUÁRIOS	-	-	117.026,36	-	-	-	-	10.270,00	5.541,56	231,00	228,00	2.014,44	135.660,36
2.1.6.19 - SERVIÇOS RECREATIVOS E CULTURAIS	-	-	-	-	-	-	-	-	-	-	1.860,00	-	1.860,00
2.1.6.20 - SERV. CONS., ASSIST. TÉCN. E ANÁLISE	51.005,09	27.979,60	17.305,50	13.238,42	14.905,34	12.023,60	18.400,23	16.722,86	21.906,05	14.702,18	11.737,81	26.619,00	246.547,91
2.1.6.21 - SERV. DE HOSPEDAGEM E ALIMENTAÇÃO	1.954,24	29.714,59	62.222,99	28.265,59	100.784,60	3.240.096,31	(3.186.212,81)	148.705,42	35.198,75	27.782,50	65.210,17	30.537,52	536.260,31
2.1.6.22 - SERVIÇOS DE ESTUDO E PESQUISAS	-	20.692,58	1.444,56	5.397,14	5.650,29	37.988,80	(29.673,70)	9.474,67	11.920,04	18.680,66	44.757,77	1.461,81	128.177,11
2.1.6.24 - SERVIÇOS DO REGISTRO DO COMÉRCIO	213.165,10	268.594,69	499.051,15	505.189,43	472.188,93	358.245,15	327.100,00	353.530,27	327.342,82	333.280,38	277.356,12	279.030,04	4.277.979,54

ESTADO DE SANTA CATARINA
SECRETARIA DE ESTADO DA FAZENDA
DIRETORIA DE CONTABILIDADE GERAL - DCOG

EM R$

FLUXO DE CAIXA MENSAL - CONSOLIDADO DA ISTRAÇÃO DIRETA E INDIRETA
EXERCÍCIO DE 2002

DISCRIMINAÇÃO	JANEIRO	FEVEREIRO	MARÇO	ABRIL	MAIO	JUNHO	JULHO	AGOSTO	SETEMBRO	OUTUBRO	NOVEMBRO	DEZEMBRO	TOTAL
2.1.0.99 - OUTROS SERVIÇOS	776.087,53	999.102,67	1.768.897,39	1.516.316,76	841.607,69	516.900,01	1.033.448,50	1.641.513,55	1.745.914,72	909.726,84	1.420.128,06	2.164.471,60	14.919.678,36
2.1.9 - OUTRAS RECEITAS CORRENTES	13.716.063,45	10.462.286,69	12.647.424,71	15.909.712,76	15.036.513,05	13.978.378,94	19.011.688,49	17.444.171,12	16.165.558,49	17.055.695,84	17.681.537,56	16.041.481,25	184.331.040,07
2.1.9.01 - MULTAS E JUROS DE MORA	6.660.952,47	6.295.116,84	7.308.807,28	6.870.526,28	6.402.011,91	6.830.382,35	10.549.840,79	9.628.801,08	9.480.191,26	9.173.461,10	8.019.405,46	7.520.384,97	88.252.934,80
2.1.9.02 - INDENIZAÇÕES E RESTITUIÇÕES	1.573.912,01	820.717,90	1.313.670,63	2.237.381,72	1.537.495,48	2.921.201,99	1.614.833,97	2.800.107,07	2.420.570,30	2.245.060,67	3.060.111,92	3.350.931,46	28.092.362,52
2.1.9.03 - RECEITA DA DÍVIDA ATIVA	1.098.337,68	897.189,95	1.056.698,44	1.299.499,68	1.112.875,10	1.080.612,09	1.348.557,85	1.335.190,02	1.172.143,40	1.175.793,82	1.223.041,18	1.220.156,83	13.898.099,46
2.1.9.09 - RECEITAS DIVERSAS	2.322.823,09	2.388.271,60	3.040.650,36	3.102.804,10	3.787.330,53	2.547.302,51	5.701.030,79	3.365.069,94	3.079.693,51	3.463.572,35	3.562.579,00	3.879.827,29	43.121.145,09
2.2 - RECEITAS TRANSFERIDAS	135.813.765,12	106.747.761,30	100.953.582,58	100.715.819,25	128.937.378,11	94.229.726,63	114.078.263,53	98.818.087,35	107.398.659,67	123.772.328,73	124.184.410,38	111.566.774,60	1.311.964.868,51
2.2.1 - TRANSFERÊNCIAS CORRENTES	110.821.884,04	102.788.228,92	99.437.898,00	94.936.063,80	113.369.442,76	89.102.404,04	105.681.902,65	96.609.867,58	102.691.382,17	118.161.914,09	115.334.953,88	101.851.116,11	1.250.487.715,85
2.2.1.2 - TRANSF. INTERGOVERNAMENTAIS	140.292.502,14	100.555.226,07	98.730.373,55	92.964.666,02	108.389.517,26	86.608.322,97	99.410.984,12	94.019.958,33	99.297.929,20	106.402.076,69	101.202.000,11	95.338.556,06	1.207.093.826,35
2.2.1.2.1 - TRANSFERÊNCIAS DA UNIÃO	69.959.542,99	64.854.249,66	62.254.578,65	59.438.990,07	68.670.045,51	54.358.634,07	65.488.849,96	54.533.429,24	63.524.630,62	65.657.093,75	71.081.857,18	61.920.491,74	761.838.960,64
2.2.1.2.1.01 - COTA-PARTE DO F.P.E.	19.966.157,88	33.256.935,00	17.829.662,38	16.611.669,26	21.335.731,39	15.020.865,14	16.424.219,04	15.551.614,71	17.468.807,98	22.824.050,45	19.944.023,38	19.435.949,64	227.070.686,65
2.2.1.2.1.03 - COTA-PARTE DO ESP. PETROBRAS	33.367,35	33.394,58	36.739,81	34.669,32	48.313,62	46.756,67	57.470,30	62.565,60	59.152,22	67.693,23	70.312,63	79.736,15	626.601,28
2.2.1.2.1.05 - IPI EXPORTAÇÃO	13.740.308,48	12.746.464,82	11.269.679,78	14.014.028,15	13.374.087,48	12.284.508,42	12.652.348,20	12.981.262,54	13.060.179,91	13.652.198,25	13.786.184,37	14.035.349,01	157.310.604,01
2.2.1.2.1.07 - COTA-PARTE SALÁRIO EDUCAÇÃO	12.039.865,40	4.942.175,77	5.653.713,20	2.750.971,17	7.767.864,25	2.851.317,21	8.770.433,32	3.003.044,65	10.584.209,27	3.166.678,64	10.427.751,11	3.567.352,26	80.456.374,05
2.2.1.2.1.09 - OUTRAS TRANSF. DA UNIÃO	23.819.843,88	29.676.854,79	23.930.664,06	24.025.926,06	24.659.048,38	24.310.248,43	26.584.344,10	22.942.528,73	24.723.391,68	26.346.484,18	26.809.402,66	24.751.214,68	296.139.474,37
2.2.1.2.3 - TRANSFERÊNCIAS DOS MUNICÍPIOS	-	-	-	13.060,30	26.160,60	12.139,90	13.368,80	13.080,30	13.080,30	26.160,60	-	-	117.005,80
2.2.1.2.4 - TRANSF. MULTIGOVERNAMENTAIS	40.693.299,15	36.101.009,01	34.476.788,70	33.553.185,05	41.093.311,15	31.938.535,00	39.908.234,36	38.473.451,79	39.760.019,26	42.518.825,54	40.151.145,53	37.412.564,35	485.340.169,91
2.2.1.6 - TRANSFERÊNCIAS DE CONVÊNIOS	525.051,90	2.213.597,55	2.707.219,45	1.992.307,78	4.999.926,48	2.597.081,37	6.451.508,53	4.499.339,20	5.393.452,97	5.749.634,20	2.131.950,71	3.518.560,02	43.763.889,20
2.2.2 - TRANSFERÊNCIAS DE CAPITAL	4.991.901,13	3.979.595,09	3.921.294,58	5.778.855,45	10.567.936,36	5.127.322,29	10.210.360,88	105.749,79	4.677.257,70	5.620.412,64	849.456,56	2.715.658,38	64.126.843,96
2.2.2.1 - TRANSFERÊNCIAS DE CONVÊNIOS	4.991.901,13	3.979.595,09	3.921.294,58	5.778.855,45	10.567.936,36	5.127.322,29	10.210.360,88	105.749,79	4.677.257,70	5.620.412,64	849.456,56	2.715.658,38	64.126.843,96
2.3 - OPERAÇÕES DE CRÉDITO	-	-	117.822.573,40	-	2.445.000,00	1.753.000,00	-	-	447.949.621,05	41.094.344,09	380.952.534,59	26.987.301,07	1.019.004.374,20
2.3.01 - OPERAÇÕES DE CRÉDITO INTERNAS	-	-	117.822.573,40	-	2.445.000,00	1.753.000,00	-	-	433.297.621,05	41.094.344,09	380.952.534,59	26.987.301,07	1.005.353.374,20
2.3.03 - OPERAÇÕES DE CRÉDITO EXTERNAS	-	-	-	-	-	-	-	-	14.652.000,00	-	12.495.000,00	27.867.301,07	55.014.301,07
2.4 - ALIENAÇÃO DE BENS	19.467,44	27.221,49	69.650.488,13	35.168,33	182.895,69	28.521,36	175.274,01	246.139,60	63.225.007,99	41.789.916,15	28.955,32	111.671,60	195.518.706,36
2.4.01 - ALIENAÇÃO DE BENS MÓVEIS	19.467,44	27.221,49	69.650.488,13	35.168,33	182.895,69	28.521,36	175.274,01	246.139,60	63.225.007,99	41.789.916,15	28.955,32	111.671,60	195.518.706,36
2.5 - AMORTIZAÇÃO DE EMPRÉSTIMOS	1.295.547,28	1.480.167,09	1.516.765,98	1.408.147,29	1.167.897,80	1.381.209,65	1.552.149,56	1.417.151,53	1.349.067,32	1.357.022,27	1.316.226,61	2.857.964,96	18.819.267,31
2.5.01 - EMPRÉSTIMOS HABITACIONAL	12.812,65	13.365,08	13.090,58	12.258,81	13.589,60	11.666,44	12.155,99	10.788,78	9.837,58	9.048,50	13.098,31	143.106,63	
2.5.06 - EMPRÉSTIMOS P/FINANCIAM. INTERNOS	104.811,22	136.948,87	98.138,90	129.796,55	127.839,87	98.040,36	86.839,00	39.600,09	36.800,04	29.700,02	30.200,06	23.079,13	941.994,90
2.5.08 - EMPRÉSTIMOS AGRÍCOLAS	184.871,36	184.897,84	166.978,82	233.817,67	124.101,66	160.178,75	310.925,13	217.539,69	185.438,36	209.872,74	150.885,94	328.889,01	2.455.916,71
2.5.10 - RETORNO EMPRÉSTIMO MÉDICO	215.503,46	196.180,92	164.167,61	170.687,92	168.936,42	136.646,77	143.405,66	124.812,26	126.370,81	103.284,34	97.588,94	148.193,39	1.785.475,54
2.5.11 - RETORNO EMPRÉSTIMO DO PLANO	668.449,28	968.995,58	884.582,45	849.647,04	883.340,05	882.195,54	800.621,77	1.025.413,58	982.945,56	1.004.727,21	1.027.509,17	2.418.922,62	12.600.386,31
2.6 - OUTRAS RECEITAS DE CAPITAL	243.336,48	464.352,92	266.429,82	560.118,90	464.710,84	328.253,74	4.185.327,90	421.067,85	1.512.425,02	12.099.937,39	287.838,52	288.116,40	6.943.232,18
2.6.99 - OUTRAS RECEITAS	243.336,48	464.352,92	266.429,82	560.118,90	464.710,84	328.253,74	4.185.327,90	421.067,85	1.512.425,02	12.099.937,39	287.838,52	288.116,40	6.943.232,18
2.7 - RECEITA EXTRA-ORÇAMENTÁRIA	1.669.361.925,36	1.459.808.260,65	2.432.905.876,94	1.785.732.828,88	1.535.055.315,97	1.729.764.150,09	1.863.084.763,37	1.579.547.800,27	2.141.308.579,54	1.864.309.102,48	2.744.334.558,02	2.779.791.780,20	24.612.657.643,93
2.7.1 - REALIZÁVEL	62.201.123,19	8.093.058,83	6.735.541,52	483.756,93	745.962,02	1.844.800,58	1.191.978,68	387.647,88	352.747,13	171.559,35	151.288,08	7.361.500,56	89.899.077,84
2.7.1.01 - DIVERSOS RESPONSÁVEIS	365.583,23	85.319,86	8.645.541,52	272.102,50	8.015,49	458.141,59	146.469,37	17.735,30	9.349,65	8.528,51	149.734,00	5.547.957,78	16.720.276,84
2.7.1.04 - VALORES REALIZÁVEIS	61.848.507,82	5.997.164,66	90.000,00	186.654,60	735.946,53	588.758,17	1.045.489,31	369.912,62	343.397,54	162.630,84	1.145,05	813.345,78	72.177.257,32
2.7.1.05 - TÍTULOS E CAUÇÕES	252,34	884,51	-	-	-	-	-	300,00	-	-	405,00	-	1.541,45
2.7.2 - PASSIVO FINANCEIRO	1.574.719.737,74	966.048.138,47	1.708.791.373,73	1.264.817.664,50	1.098.128.163,69	1.206.064.276,30	1.129.610.450,59	1.069.433.473,62	2.107.134.555,05	1.347.909.567,66	1.838.201.536,54	2.092.443.143,69	17.681.252.280,70
2.7.2.01 - RESTOS A PAGAR	76.845.529,36	44.121.107,73	46.029.248,18	8.845.600,36	7.548.971,79	4.034.490,05	8.068.137,04	2.762.757,78	5.068.464,21	212.706,63	2.830.555,00	954.552.116,65	923.788.570,24
2.7.2.03 - DEPÓSITOS DE DIVERSAS ORIGENS	29.044.860,67	17.945.256,79	20.674.305,76	225.119.523,14	21.551.868,01	26.435.872,26	27.856.707,60	25.730.607,65	23.276.529,42	35.436.401,50	19.726.968,27	37.804.497,88	652.665.301,15
2.7.2.04 - DEPÓSITOS ESPECIAIS DO ESTADO	4.791.630,74	750.270,51	176.489,23	491.277,00	1.516.135,71	295.376,08	326.130,98	446.674,48	2.041.751,39	4.690.083,93	1.325.491,20	948.091,20	17.960.402,44
2.7.2.05 - CONSIGNAÇÕES	33.735.782,09	35.741.562,17	36.342.088,13	34.044.757,67	35.483.743,23	36.467.865,58	37.523.999,75	36.903.152,65	37.429.881,26	38.048.328,02	39.320.631,57	52.987.787,21	463.986.327,43
2.7.2.07 - DESPESA EMPENHADA A PAGAR	368.489.909,24	399.821.058,00	695.973.069,93	387.196.393,79	489.546.525,02	599.052.901,98	629.921.340,01	503.404.758,71	1.009.559.698,46	607.834.986,46	884.739.308,25	706.971.780,94	7.282.926.834,78
2.7.2.08 - DESPESA EMPENHADA A LIQUIDAR	961.602.044,84	486.868.089,30	930.698.194,52	827.340.001,56	460.514.899,86	600.437.779,35	533.106.335,15	509.162.341,30	1.029.730.056,10	570.828.061,32	880.276.421,66	789.148.847,74	8.259.647.657,32
2.7.3 - RESULTADO PENDENTE	72.195.166,19	65.470.480,12	64.303.005,32	75.677.797,92	71.929.713,79	84.904.737,52	89.177.382,42	70.297.225,14	71.928.004,21	75.930.973,24	70.665.272,52	77.600.949,07	850.801.708,88
2.7.3.01 - DESPESAS IMPUGNADAS	278,41	-	842,75	422,52	-	1.936,14	859,68	2.000,31	312,61	-	-	222,20	6.811,03
2.7.3.03 - RETENÇÕES BANCÁRIAS	72.194.888,08	65.470.480,12	64.302.162,57	75.677.375,40	71.897.888,12	64.903.399,18	89.176.788,53	70.289.826,83	71.925.791,40	75.930.973,24	70.665.272,52	77.600.726,87	850.705.388,96
2.7.3.04 - BANCOS C/PEND. DE ARRECADAÇÕES	-	-	-	-	31.728,67	-	-	-	-	-	-	-	31.728,67
2.7.4 - CONTAS DE INTERFERÊNCIA	380.195.897,83	411.988.561,41	649.875.954,34	423.773.509,64	466.254.076,47	457.759.236,88	462.081.751,88	439.405.253,28	961.095.273,08	540.291.092,20	835.196.660,81	602.446.396,97	6.811.663.376,73

FLUXO DE CAIXA MENSAL - CONSOLIDADO DA ADMINISTRAÇÃO DIRETA E INDIRETA
EXERCÍCIO DE 2002

DISCRIMINAÇÃO	JANEIRO	FEVEREIRO	MARÇO	ABRIL	MAIO	JUNHO	JULHO	AGOSTO	SETEMBRO	OUTUBRO	NOVEMBRO	DEZEMBRO	TOTAL
2.7.4.01 - TRANSFERÊNCIAS FINANCEIRAS	5.129.621,73	25.518.585,97	52.503.214,11	3.351.575,93	6.335.140,63	6.699.767,82	4.472.273,70	8.597.786,65	579.180,44	8.399.233,07	6.437.376,12	4.777.248,44	135.801.004,61
2.7.4.03 - COTAS DE DESPESAS CONCEDIDAS	12.134.017,78	4.956.811,68	10.925.857,02	5.156.810,63	7.926.342,45	2.948.491,84	16.170.880,62	4.091.494,29	11.274.734,55	3.267.973,71	10.612.407,60	7.424.324,15	90.909.946,42
2.7.4.04 - COTAS DE DESPESAS RECEBIDAS	369.872.258,42	381.513.165,76	586.246.883,21	416.265.123,08	431.992.593,39	448.101.977,22	437.436.797,16	426.715.972,35	950.041.358,09	528.603.795,45	818.146.877,19	590.214.824,38	6.385.153.625,70
3 - SAÍDAS	2.390.155.580,71	1.878.002.209,37	3.074.081.957,44	2.223.617.177,86	2.020.740.052,01	2.233.369.198,23	2.144.837.834,27	2.054.489.798,01	4.116.589.747,52	2.451.604.921,82	3.598.970.995,26	3.506.270.414,97	31.602.729.887,47
3.1 - DESPESAS CORRENTES	728.920.869,34	465.033.253,85	473.489.051,31	419.043.746,93	388.085.101,48	390.253.768,94	423.867.701,11	395.335.308,09	412.548.973,44	405.879.665,81	409.385.894,55	504.371.364,55	5.356.214.699,40
3.1.1 - PESSOAL E ENCARGOS SOCIAIS	195.104.439,08	192.804.263,14	206.874.210,36	212.064.880,63	210.506.692,97	229.129.565,91	212.101.906,23	208.610.734,11	219.608.685,18	220.942.683,49	250.945.397,82	307.870.592,38	2.657.769.051,30
3.1.2 - JUROS E ENCARGOS DA DÍVIDA	24.679.064,44	22.193.196,44	21.825.758,50	26.671.442,81	20.783.950,46	14.490.547,04	35.141.776,61	21.459.315,67	21.909.601,01	27.891.677,30	18.159.834,40	29.409.859,94	284.616.044,62
3.1.3 - OUTRAS DESPESAS CORRENTES	509.137.345,82	190.035.794,27	244.789.082,45	180.307.423,49	156.794.458,05	155.633.655,99	176.624.018,27	165.265.258,31	170.830.687,25	157.045.305,02	140.280.662,33	167.085.912,23	2.413.829.603,46
3.2 - DESPESA DE CAPITAL	100.830.584,37	48.337.880,04	386.330.977,84	64.482.604,77	45.117.333,17	65.273.206,30	49.668.957,66	48.379.209,69	541.658.259,54	116.731.060,32	417.126.583,74	(49.330.752,30)	1.834.626.085,14
3.2.1 - INVESTIMENTOS	70.261.769,03	33.900.989,90	188.591.938,63	43.120.350,00	26.190.776,40	45.589.044,81	34.907.497,39	28.899.510,66	22.870.968,88	18.549.545,00	13.267.252,64	(71.758.052,09)	454.351.591,45
3.2.2 - INVERSÕES FINANCEIRAS	18.602.107,70	283.143,44	92.765.189,06	12.645.390,60	1.208.711,50	866.759,74	3.391.775,80	3.155.157,74	436.349.236,71	44.374.408,24	361.511.566,65	4.992.737,35	1.000.146.184,53
3.2.3 - AMORTIZAÇÃO DA DÍVIDA	11.946.707,64	14.153.746,70	104.973.849,95	8.716.944,17	17.717.845,27	18.817.401,75	11.388.784,67	16.384.541,29	82.439.053,95	53.807.107,08	22.047.764,25	17.434.562,44	380.128.309,16
3.3 - DESPESA EXTRA-ORÇAMENTÁRIA	1.476.404.127,00	1.424.631.075,48	2.214.261.928,49	1.740.090.746,16	1.587.537.617,36	1.777.842.222,99	1.671.282.975,30	1.610.775.280,23	3.162.381.514,54	1.928.994.195,69	2.772.458.519,97	3.051.229.892,72	24.411.869.102,93
3.3.1 - REALIZÁVEL	12.581,65	51.842,97	911.464,01	103.544,35	159.604,28	1.045.914,92	3.229.459,70	142.872,05	109.461,26	1.085,67	11.605,46	63.123.301,24	69.193.767,46
3.3.1.01 - DIVERSOS RESPONSÁVEIS	12.140,76	31.671,06	273.958,47	992,52	6.434,56	6.619,89	3.255.766,90	2.862,31	89.004,30	-	11.605,46	101.247,16	3.792.243,39
3.3.1.04 - VALORES REALIZÁVEIS	-	19.587,80	637.495,54	98.450,99	135.586,84	1.039.295,03	273.387,80	70.009,74	20.456,96	-	-	63.021.672,92	65.315.943,62
3.3.1.05 - TÍTULOS E CAUÇÕES	440,79	584,11	-	4.100,84	8.582,88	-	405,00	70.000,00	-	1.085,67	-	381,16	85.580,45
3.3.2 - PASSIVO FINANCEIRO	1.015.360.432,33	970.514.368,96	1.541.043.996,16	1.245.741.025,26	1.075.262.539,89	1.268.327.656,11	1.150.832.271,99	1.109.646.756,26	2.126.636.175,05	1.320.100.903,50	1.874.289.276,77	2.311.579.531,10	17.001.854.933,38
3.3.2.01 - RESTOS A PAGAR	158.361.985,47	119.084.258,35	103.733.915,33	28.989.518,74	26.633.115,05	14.365.397,66	9.359.767,43	9.313.898,92	10.124.399,37	3.635.696,70	12.710.798,73	6.168.843,47	502.481.635,22
3.3.2.03 - DEPÓSITOS DE DIVERSAS ORIGENS	81.205.291,92	23.770.642,71	14.880.424,64	221.313.432,54	19.175.635,54	20.359.811,82	24.439.339,88	27.876.960,00	23.865.115,10	20.542.206,96	16.714.478,89	24.390.039,97	518.533.379,97
3.3.2.04 - DEPÓSITOS ESPECIAIS DO ESTADO	5.933.814,64	908.112,76	199.265,75	590.504,83	316.170,65	676.916,18	1.442.723,59	187.077,83	152.978,01	238.224,48	506.700,89	746.702,78	11.898.192,39
3.3.2.05 - CONSIGNAÇÕES	38.017.919,88	33.980.117,89	29.384.013,15	35.809.447,84	34.467.213,58	34.432.268,07	27.828.843,00	42.413.743,21	34.697.531,38	44.381.285,67	36.293.075,18	73.267.977,65	465.973.236,70
3.3.2.07 - DESPESA EMPENHADA A PAGAR	341.848.574,86	372.440.339,82	628.888.005,40	453.851.881,13	465.071.457,79	567.160.665,68	514.480.732,36	467.005.357,78	991.092.984,42	608.385.076,15	871.249.721,67	950.846.034,72	7.252.320.831,78
3.3.2.08 - DESPESA EMPENHADA A LIQUIDAR	389.992.845,56	420.330.857,43	783.958.371,89	504.186.240,18	529.618.947,28	621.332.596,70	573.281.065,73	542.849.718,52	1.068.903.186,77	642.918.413,54	936.814.501,41	1.256.480.932,31	8.250.647.657,32
3.3.3 - RESULTADO PENDENTE	72.434.393,29	68.688.768,31	63.875.713,04	75.704.741,44	71.925.956,40	67.249.622,68	69.324.067,52	70.293.914,53	71.634.552,05	75.937.681,79	70.891.692,32	75.511.251,21	851.472.384,58
3.3.3.01 - DESPESAS IMPUGNADAS	3.492,70	3.091,15	1.739,33	10.567,06	7.647,99	386.546,79	147.300,99	4.387,70	9.850,65	3.783,51	116.624,79	3.244,29	677.286,95
3.3.3.03 - RETENÇÕES BANCÁRIAS	72.425.859,52	68.679.759,44	63.869.912,81	75.677.375,40	71.918.308,41	66.863.075,89	69.176.766,53	70.289.526,83	71.625.791,40	75.933.898,28	70.775.067,53	75.508.006,92	650.763.368,96
3.3.3.04 - BANCOS C/PEND. DE ARRECADAÇÕES	4.951,07	5.917,72	4.060,90	16.798,98	-	-	-	-	-	-	-	-	31.728,67
3.3.4 - CONTAS DE INTERFERÊNCIA	382.596.809,83	387.376.095,24	608.430.765,28	418.541.435,11	440.178.516,79	451.219.029,28	447.596.216,09	430.691.737,39	961.801.226,16	532.954.524,73	827.265.942,42	600.715.719,17	6.489.368.017,51
3.3.4.01 - TRANSFERÊNCIAS FINANCEIRAS	1.488.037,44	-	6.647.101,10	-	-	-	4.194,28	-	83.868,45	2,75	4.710,49	3.076.530,88	13.304.445,39
3.3.4.03 - COTAS DE DESPESAS CONCEDIDAS	366.637.510,99	378.576.249,46	589.828.259,70	412.400.732,16	431.805.771,18	448.273.012,92	437.431.980,38	427.135.147,40	950.286.356,71	529.521.273,04	816.657.705,61	592.769.575,72	6.381.322.675,27
3.3.4.04 - COTAS DE DESPESAS RECEBIDAS	14.471.261,40	8.799.845,78	9.955.404,48	6.140.702,95	8.372.745,61	2.946.016,36	10.160.941,43	3.556.589,99	11.431.001,02	3.433.248,94	10.603.525,32	4.869.612,57	94.740.896,85
4 - SALDO PARA MÊS SEGUINTE	524.049.482,29	557.285.048,96	548.359.043,68	571.056.528,92	604.301.055,50	554.466.643,61	532.840.671,15	538.858.287,66	557.271.342,61	558.192.387,29	600.454.801,97	473.050.408,14	473.050.408,14
4.1 - DISPONÍVEL	214.682.977,52	226.617.439,90	197.089.984,66	209.572.758,05	216.488.783,39	221.559.319,60	203.094.589,69	202.870.879,13	206.997.447,03	213.175.423,28	200.743.632,53	179.745.971,98	179.745.971,98
4.1.01 - CAIXA	1.725,35	943,19	7.232,69	4.348,81	7.526,09	2.559,65	973,55	932,78	1.211,21	1.031,81	2.920,69	103.700,57	103.700,57
4.1.04 - BANCOS E CORRESPONDENTES	31.149.378,40	36.020.426,27	16.009.226,84	29.200.015,83	31.966.446,12	37.522.593,18	31.588.375,15	30.031.092,93	33.056.982,93	35.869.029,86	22.152.071,23	105.154.396,00	105.154.396,00
4.1.05 - APLIC. NO MERCADO FINANCEIRO	183.531.873,77	190.796.068,44	181.073.525,13	180.368.393,41	184.514.809,18	184.034.166,77	171.505.240,99	172.838.854,32	173.939.272,89	177.305.362,67	178.588.640,61	74.487.875,41	74.487.875,41
4.2 - VINCULADOS EM C/C BANCÁRIA	309.366.504,77	330.467.609,08	351.269.059,02	361.485.770,87	387.812.272,11	332.907.324,01	329.746.081,46	333.987.408,53	348.273.895,58	345.016.964,01	399.711.169,44	293.304.436,16	293.304.436,16
4.2.01 - BCOS C/DEP. DE DIVERSAS ORIGENS	7.744.400,49	12.619.948,77	10.983.221,24	4.790.296,16	43.669.141,52	1.187.105,15	4.096.344,26	3.039.394,31	7.681.711,18	2.851.185,88	1.127.537,33	9.436.434,31	9.436.434,31
4.2.02 - BCOS C/DEP. ESPECIAIS DO ESTADO	137.568,11	470.878,32	27.439,46	22.151,72	45.141,94	28.693,56	21.547,90	29.056,01	33.971,59	21.611,20	27.514,29	45.466,53	45.466,53
4.2.03 - BCOS C/CONSIGNAÇÕES DO ESTADO	551.113,11	745.383,17	1.953.993,58	1.547.407,75	1.502.411,80	1.597.409,95	961.655,50	1.902.018,63	1.935.253,24	1.902.367,36	2.024.066,04	694,40	694,40
4.2.04 - APLIC. NO MERCADO FINANCEIRO	300.921.625,41	316.391.724,40	338.257.586,35	355.085.725,64	342.964.442,17	329.988.850,56	324.641.584,53	328.924.477,67	338.612.168,34	340.120.508,69	396.055.105,39	282.554.273,78	282.554.273,78
4.2.06 - BANCOS DEPÓSITOS CONVÊNIOS	11.597,65	39.674,42	46.818,39	40.169,60	40.134,68	105.174,79	25.949,27	92.463,91	10.791,23	121.290,88	476.946,39	1.267.567,14	1.267.567,14

Florianópolis, 13 de maio de 2003

WANDERLEI PEREIRA DAS NEVES
DIRETOR DE CONTABILIDADE GERAL
CONTADOR CRC-SC N.º 15.874

VILSON COELHO
GERENTE DE CONTABILIDADE CENTRALIZADA
CONTADOR CRC/SC N.º 7.578

ESTADO DE SANTA CATARINA
SECRETARIA DE ESTADO DA FAZENDA
DIRETORIA DE CONTABILIDADE GERAL - DCOG

EM R$

FLUXO DE CAIXA MENSAL - CONSOLIDADO DA ADMINISTRAÇÃO DIRETA
EXERCÍCIO DE 2002

DISCRIMINAÇÃO	JANEIRO	FEVEREIRO	MARÇO	ABRIL	MAIO	JUNHO	JULHO	AGOSTO	SETEMBRO	OUTUBRO	NOVEMBRO	DEZEMBRO	TOTAL
1 - SALDO	363.227.464,19	396.626.862,25	440.914.586,80	406.383.752,82	427.841.257,21	447.094.701,69	380.386.505,63	380.533.098,50	384.268.800,46	366.254.818,09	403.704.322,68	439.585.606,80	363.227.464,19
2 - ENTRADAS	1.639.578.140,54	1.517.735.609,16	2.539.913.675,62	1.686.898.026,73	1.687.346.544,96	1.764.167.663,00	1.715.258.718,09	1.674.122.604,65	2.746.808.745,25	2.060.629.663,36	3.208.171.562,62	2.593.358.278,85	25.995.788.951,47
2.1 - RECEITA DIRETAMENTE ARRECADADA	529.652.302,56	393.319.867,88	587.831.721,18	341.727.749,54	331.283.077,09	312.338.085,96	320.584.952,56	344.555.542,52	357.667.805,17	344.053.736,70	349.315.267,30	403.249.927,45	4.004.802.005,87
2.1.1 - RECEITAS TRIBUTÁRIAS	517.605.978,73	293.439.165,62	577.980.476,88	330.419.654,67	319.358.051,73	300.917.263,51	308.022.845,00	325.780.532,22	325.432.751,82	330.366.007,08	333.975.441,41	389.682.465,08	3.852.972.586,69
2.1.1.01 - IMPOSTOS	510.718.380,41	286.130.063,44	570.785.290,08	324.730.250,33	312.320.054,31	294.003.048,80	289.464.617,11	317.650.449,38	317.545.500,86	321.410.538,67	325.693.391,39	381.961.119,66	3.760.073.524,14
2.1.1.01 - I.T.B.I.	120.035,88	4.911,83	1.995,15	9.554,57	8.801,37	8.405,41	7.112,10	5.138,40	31.720,86	12.658,78	10.237,65	28.147,86	227.870,85
2.1.1.02 - I.R.R.F.	10.069.585,15	11.930.432,95	9.880.035,54	10.932.360,08	11.350.761,19	10.950.882,62	11.800.284,26	9.906.716,68	11.610.568,97	12.049.880,81	12.763.441,67	25.178.629,34	148.329.493,60
2.1.1.03 - I.P.V.A.	15.259.475,54	20.914.366,22	20.087.241,61	21.803.808,05	19.722.023,45	17.496.491,50	20.947.845,05	19.192.163,11	21.478.208,62	20.548.956,05	14.931.355,80	10.571.184,52	233.673.880,63
2.1.1.04 - I.C.M.S.	811.067,04	527.128,07	717.683,76	823.589,43	778.585,18	652.834,16	1.098.544,80	1.098.631,06	984.602,22	1.421.880,17	991.451,04	1.987.680,52	11.219.536,58
2.1.1.05 - I.C.M.S.	484.456.398,80	258.957.249,37	540.099.294,02	298.004.995,29	280.469.913,14	264.893.351,91	255.830.867,29	287.729.801,00	283.480.109,00	278.784.719,45	296.886.788,03	345.194.184,28	3.394.528.770,58
2.1.1.2 - TAXAS	6.846.696,32	6.708.109,18	7.894.186,51	8.685.424,84	7.639.837,42	6.814.286,71	8.155.227,89	7.869.882,94	7.887.451,26	8.957.498,39	8.282.080,02	7.721.308,37	92.899.081,55
2.1.1.2.01 - TAXAS P/ EXERCÍCIO DO PODER DE POLÍCIA	40.840,98	44.629,31	38.037,37	22.621,61	39.986,52	30.667,01	44.174,29	41.182,51	47.420,14	61.082,60	35.582,67	43.712,83	492.716,59
2.1.1.2.02 - TAXAS PELA PREST. DE SERVIÇOS	6.805.155,34	6.663.479,87	7.856.248,14	8.662.803,23	7.599.850,90	6.783.619,70	8.111.053,60	7.828.699,43	7.840.031,12	8.896.415,79	8.246.497,35	7.675.595,54	92.466.344,96
2.1.3 - RECEITA PATRIMONIAL	3.800.164,14	4.007.511,49	3.026.088,83	4.482.099,99	4.201.191,69	4.478.844,19	2.661.604,77	5.999.072,01	3.687.817,71	3.945.573,02	4.939.805,20	5.164.259,43	51.888.824,61
2.1.3.2 - RECEITAS DE VALORES MOBILIÁRIOS	3.800.164,14	4.007.511,49	4.026.088,83	4.482.099,99	4.201.191,69	4.477.844,19	2.661.604,77	5.999.072,01	3.687.817,71	3.945.573,02	4.939.805,20	5.164.259,43	51.888.824,61
2.1.3.2.01 - TIT. DIV. AGRÁRIA DO INCRA-GOV. SC	-	-	-	36.204,28	-	-	-	-	-	-	-	-	36.204,28
2.1.3.2.02 - DIVIDENDOS	-	-	15.189,62	-	-	-	-	3.805.000,00	24,20	18,40	-	600.000,00	3.420.242,22
2.1.3.2.05 - REN. DE DEPÓSITOS BANCÁRIOS	3.800.164,14	4.007.511,49	4.010.917,21	4.429.868,71	4.201.191,69	4.471.844,19	2.661.604,77	2.194.072,01	3.587.793,51	3.945.554,62	4.939.805,20	4.564.259,43	48.410.408,11
2.1.9 - OUTRAS RECEITAS CORRENTES	8.447.001,68	5.473.169,77	8.825.157,73	8.852.800,68	7.155.893,58	8.941.976,28	9.900.503,79	12.176.109,29	8.087.295,64	9.740.196,52	10.400.249,69	8.808.201,99	99.969.905,57
2.1.9.01 - MULTAS E JUROS DE MORA	5.664.230,24	3.758.971,10	3.788.823,62	4.696.305,01	4.467.229,40	3.946.050,17	6.426.552,21	4.637.857,47	5.208.318,21	5.465.569,14	4.357.304,80	5.127.527,88	57.656.682,71
2.1.9.02 - INDENIZAÇÕES E RESTITUIÇÕES	1.471.769,27	812.006,72	998.165,58	954.995,01	1.528.929,00	1.914.075,77	2.226.290,41	2.788.508,66	2.293.651,76	3.998.169,88	4.883.790,68	2.151.435,31	24.756.116,66
2.1.9.03 - RECEITA DA DÍVIDA ATIVA	1.091.024,24	897.168,96	1.056.936,44	1.239.193,66	1.119.675,13	1.068.612,09	1.246.657,89	1.035.193,02	1.172.143,10	1.175.788,82	1.132.874,86	1.124.207,94	13.671.356,31
2.1.9.08 - RECEITAS DIVERSAS	220.021,23	-	1.951,24	-	-	1.395,23	622,25	3.414.546,14	22,17	450,00	79.976,47	31,06	3.878.453,79
2.2 - RECEITAS TRANSFERIDAS	98.486.086,29	89.884.482,17	83.273.832,16	80.479.887,48	106.106.073,50	71.337.305,53	66.806.261,47	82.876.164,10	97.209.753,05	103.188.633,36	93.803.054,91	91.913.096,64	1.074.817.827,20
2.2.1 - TRANSFERÊNCIAS CORRENTES	94.279.814,29	86.047.257,69	83.091.246,80	76.097.488,56	95.228.078,74	70.744.567,27	84.023.976,36	82.842.421,92	85.184.124,31	98.859.989,34	93.569.791,29	86.987.632,78	1.036.880.897,65
2.2.1.2 - TRANSF. INTERGOVERNAMENTAIS	94.014.313,49	84.557.228,91	80.740.979,50	76.456.802,70	91.245.462,36	68.724.095,67	80.353.858,25	78.605.498,53	82.102.812,27	88.570.810,14	91.834.755,48	82.123.496,44	1.001.330.206,54
2.2.1.2.1 - TRANSFERÊNCIAS DA UNIÃO	35.321.054,34	43.458.749,86	45.285.139,60	42.935.617,05	49.852.151,21	37.284.540,67	46.445.620,89	39.132.043,54	48.342.593,98	47.051.784,80	51.873.609,55	44.710.132,09	555.891.638,53
2.2.1.2.1.01 - COTA-PARTE DO F.P.E.	19.966.157,88	23.258.933,30	17.823.892,36	18.815.699,36	21.395.731,39	15.029.865,14	18.424.219,04	15.551.814,71	17.165.697,86	22.834.060,45	19.844.025,56	19.438.949,64	237.070.064,69
2.2.1.2.1.03 - COTA-PARTE FDO ESP. PETROBRÁS	39.567,55	38.284,98	36.736,41	34.653,32	43.313,02	45.788,57	67.470,30	52.966,60	59.152,22	67.883,23	74.512,63	79.734,19	620.603,26
2.2.1.2.1.05 - I.P.I. EXPORTAÇÃO	13.746.306,36	12.710.484,82	11.209.870,78	14.014.026,15	13.174.087,46	12.284.506,42	12.652.345,20	12.881.252,84	13.019.179,51	13.652.198,25	13.758.164,37	14.065.941,01	157.370.164,01
2.2.1.2.1.07 - COTA-PARTE SALÁRIO EDUCAÇÃO	12.039.885,40	4.912.871,77	9.853.710,29	2.750.071,17	7.757.884,28	2.881.217,21	9.770.451,32	3.005.044,66	10.554.209,27	3.188.879,64	10.427.754,14	3.567.052,26	80.498.374,33
2.2.1.2.1.08 - OUTRAS TRANSF. DA UNIÃO	7.541.188,69	7.541.188,69	7.541.188,69	7.541.188,69	7.541.188,69	7.541.188,69	7.541.188,69	7.541.188,69	7.541.188,69	7.541.188,69	7.541.188,69	7.541.188,69	90.493.660,36
2.2.1.2.4 - TRANSF. MULTIGOVERNAMENTAIS	40.693.259,15	38.101.969,01	34.475.799,70	33.503.185,55	41.393.311,15	31.939.605,10	33.908.258,36	39.479.451,79	33.780.018,28	42.618.825,84	40.161.145,93	37.412.264,39	445.366.694,25
2.2.1.5 - TRANSFERÊNCIAS DE CONVÊNIOS	265.000,00	1.459.528,78	2.359.267,40	1.898.565,85	4.023.816,40	1.020.491,60	3.670.121,10	4.208.929,99	3.091.513,04	9.049.389,20	1.759.033,64	1.496.136,34	36.749.681,31
2.2.2 - TRANSFERÊNCIAS DE CAPITAL	4.176.782,00	847.224,48	182.585,20	5.382.488,99	5.856.994,74	562.738,26	2.764.285,12	63.862,78	2.524.634,34	4.534.636,02	233.278,52	5.686.423,88	36.737.909,35
2.2.2.7 - TRANSFERÊNCIAS DE CONVÊNIOS	4.176.782,00	847.224,48	182.585,20	5.382.488,99	5.856.994,74	562.738,26	2.764.285,12	63.862,78	2.524.634,34	4.534.636,02	233.278,52	5.686.423,88	36.737.909,35
2.3 - OPERAÇÕES DE CRÉDITO	-	-	117.822.573,40	-	2.445.000,00	1.765.000,00	-	-	447.949.821,05	41.594.344,06	393.467.534,99	28.667.306,07	1.033.949.574,51
2.3.01 - OPERAÇÕES DE CRÉDITO INTERNAS	-	-	117.822.573,40	-	2.445.000,00	1.765.000,00	-	-	433.297.821,05	41.594.344,06	390.992.534,99	1.000.000,00	979.906.273,52
2.3.02 - OPERAÇÕES DE CRÉDITO EXTERNAS	-	-	-	-	-	-	-	-	14.652.000,00	-	2.475.000,00	27.667.306,07	54.043.306,07
2.4 - ALIENAÇÃO DE BENS	-	-	69.819.409,59	-	-	-	-	-	62.808.247,79	41.594.344,06	-	-	194.021.701,48
2.4.01 - ALIENAÇÃO DE BENS MÓVEIS	-	-	69.819.409,59	-	-	-	-	-	62.808.247,79	41.594.344,06	-	-	194.021.701,48
2.7 - RECEITA EXTRA-ORÇAMENTÁRIA	1.202.387.741,70	1.129.552.269,11	1.932.396.636,06	1.461.490.349,71	1.229.504.494,37	1.378.745.290,41	1.307.643.904,00	1.249.690.706,03	2.209.854.053,06	1.533.197.526,14	2.399.686.705,72	2.009.327.991,69	19.658.297.362,16

FLUXO DE CAIXA MENSAL - CONSOLIDADO DA ADMINISTRAÇÃO DIRETA
EXERCÍCIO DE 2002

DISCRIMINAÇÃO	JANEIRO	FEVEREIRO	MARÇO	ABRIL	MAIO	JUNHO	JULHO	AGOSTO	SETEMBRO	OUTUBRO	NOVEMBRO	DEZEMBRO	TOTAL
2.7.1 - REALIZÁVEL	182,603,78	3.091,15	8.845.581,52	10.567,00	7.647,99	366.548,78	147.300,99	4.387,70	3.860,65	3.783,51	4.501,89	3.079.455,17	12.459.286,20
2.7.1.01 - DIVERSOS RESPONSÁVEIS	182,603,78	3.091,15	8.845.581,52	10.567,00	7.647,99	366.548,78	147.300,99	4.387,70	3.860,65	3.783,51	4.501,89	3.079.455,17	12.459.286,20
2.7.2 - PASSIVO FINANCEIRO	788.196.886,73	710.743.679,69	1.809.260.983,11	1.012.847.509,95	779.541.752,06	916.856.636,94	845.607.868,46	805.366.609,97	1.890.848.924,85	977.376.585,55	1.567.672.865,17	1.438.643.152,16	12.992.272.214,89
2.7.2.01 - RESTOS A PAGAR	29.357.067,90	20.618.424,00	9.375.952,09	5.646.998,64	6.436.804,21	3.435.508,50	634.338,25	2.758.597,71	5.031.977,61	69.204,16	2.820.406,90	157.100.067,35	234.706.252,62
2.7.2.03 - DEPÓSITOS DE DIVERSAS ORIGENS	22.451.144,88	12.986.468,17	18.875.146,88	219.262.246,83	14.992.570,54	19.742.053,85	21.038.098,74	17.918.723,83	17.191.171,58	20.585.091,02	14.277.603,69	80.585.885,29	474.854.748,27
2.7.2.04 - DEPOSITOS ESPECIAIS DO ESTADO	150,00	200,00	100,00	302,50	447,00	250,00	550,00	-	100,00	300,00	1.445,00	900,00	4.744,50
2.7.2.05 - CONSIGNAÇÕES	28.593.388,89	29.494.090,95	29.756.420,60	29.419.442,91	29.328.599,09	29.908.527,25	28.722.669,65	29.513.739,71	30.937.009,34	31.272.482,20	32.182.856,89	49.912.599,01	379.009.954,64
2.7.2.07 - DESPESA EMPENHADA A PAGAR	305.550.234,92	316.136.090,17	548.384.388,21	388.766.266,63	367.524.563,11	405.977.639,14	384.667.936,48	379.942.842,98	880.715.482,08	368.644.168,04	763.495.030,89	545.607.276,00	5.742.954.218,79
2.7.2.08 - DESPESA EMPENHADA A LIQUIDAR	410.444.886,98	331.513.898,20	707.839.642,33	392.535.292,44	391.665.796,11	468.998.066,20	308.527.060,85	378.932.655,71	918.830.188,23	456.779.341,91	744.797.322,19	804.826.458,23	6.160.552.292,88
2.7.3 - RESULTADO PENDENTE	72.195.166,48	66.478.480,12	64.009.006,52	75.677.797,92	71.899.713,78	64.904.737,32	68.177.382,42	70.292.225,14	71.826.004,21	75.930.973,24	79.665.272,62	77.600.948,07	950.801.708,88
2.7.3.01 - DESPESAS IMPUGNADAS	278,41	-	862,75	432,52	-	1.356,14	595,89	2.696,31	212,61	-	-	222,20	6.616,03
2.7.3.03 - RETENÇÕES BANCÁRIAS	72.194.888,06	66.478.480,12	64.302.143,77	75.677.375,40	71.897.985,12	64.903.399,18	68.176.786,53	70.289.528,83	71.825.791,60	75.930.973,24	79.665.272,62	77.600.726,87	950.761.368,98
2.7.3.04 - BANCOS C/PEND. DE ARRECADAÇÕES	-	-	-	-	31.728,67	-	-	-	-	-	-	-	31.728,67
2.7.4 - CONTAS DE INTERFERÊNCIA	341.793.684,70	351.026.807,86	570.164.826,43	372.954.944,78	377.025.360,53	366.816.189,36	393.510.962,11	370.527.486,22	667.376.260,88	478.893.304,64	771.000.286,04	490.604.435,23	5.802.704.152,63
2.7.4.01 - TRANSFERÊNCIAS FINANCEIRAS	969.458,04	16.895.999,38	21.286.987,36	2.087.094,84	4.459.867,92	3.660.316,35	3.134.620,98	5.270,86	372.602,24	6.348.257,42	6.207.113,58	2.208.437,42	71.685.567,67
2.7.4.01 - COTAS DE DESPESAS CONCEDIDAS	12.134.017,76	4.956.511,66	10.326.657,02	5.156.810,69	7.926.342,46	2.946.491,84	10.170.660,62	4.091.494,29	11.274.734,95	1.287.973,71	10.812.407,50	7.424.324,15	90.608.946,42
2.7.4.01 - COTAS DE DESPESAS RECEBIDAS	328.599.207,68	330.373.996,91	539.941.713,43	365.770.569,51	364.639.050,15	380.029.861,17	380.205.650,51	366.430.720,07	675.726.985,89	468.256.063,51	754.180.766,96	480.973.673,72	5.640.128.238,34
3 - SAÍDAS	3.818.278.849,02	3.502.949.984,61	2.636.464.706,80	1.965.450.622,14	1.647.965.200,48	1.320.815.879,05	1.725.081.185,36	1.670.388.042,49	3.743.842.466,21	2.045.179.152,82	3.200.290.909,60	2.626.197.085,10	25.956.218.217,96
3.1 - DESPESAS CORRENTES	978.590.985,88	998.917.821,01	987.031.263,69	944.668.593,46	920.802.657,71	918.950.682,68	954.641.236,60	927.489.644,76	940.490.374,10	942.261.672,51	923.867.028,26	926.316.133,56	11.181.712.667,63
3.1.1 - PESSOAL E ENCARGOS SOCIAIS	157.486.229,72	167.387.698,15	167.787.141,06	178.281.038,97	169.833.186,02	178.952.617,40	175.790.365,66	170.079.710,96	179.994.538,06	178.620.464,69	182.082.926,06	245.308.443,91	2.132.618.376,42
3.1.2 - JUROS E ENCARGOS DA DÍVIDA	24.677.941,96	22.193.496,44	21.825.583,56	26.671.442,81	20.785.679,50	14.460.913,34	35.142.919,39	21.458.215,67	21.909.691,01	27.851.677,30	18.159.634,40	29.409.859,94	284.616.565,36
3.1.3 - OUTRAS DESPESAS CORRENTES	197.426.600,40	120.336.926,72	197.418.539,13	142.601.052,28	130.185.790,19	125.597.402,42	143.698.955,53	135.360.418,16	139.096.234,06	135.249.330,52	126.597.267,86	151.597.830,51	1.744.917.725,85
3.2 - DESPESA DE CAPITAL	19.792.980,04	20.924.887,70	219.108.186,97	29.676.185,91	32.853.619,15	39.189.664,91	27.819.506,84	30.095.198,17	528.692.328,30	100.615.737,66	409.748.613,46	19.063.842,99	1.478.155.753,05
3.2.1 - INVESTIMENTOS	7.846.272,40	6.770.941,00	24.515.227,40	20.859.221,34	15.115.573,66	20.372.462,66	18.294.429,97	11.309.286,66	13.059.461,30	6.113.286,40	3.408.314,22	519.260,55	145.422.722,01
3.2.2 - INVERSÕES FINANCEIRAS	-	-	89.619.109,59	-	-	-	636.900,00	2.400.420,00	499.995.993,35	93.694.344,08	280.992.534,99	-	950.601.701,91
3.2.3 - AMORTIZAÇÃO DA DÍVIDA	11.946.707,64	14.153.946,70	104.973.849,86	8.716.944,57	17.737.845,27	18.817.401,75	11.388.734,87	16.384.541,28	82.436.053,95	53.807.107,08	32.347.784,25	17.434.562,44	340.128.308,16
3.3 - DESPESA EXTRA-ORÇAMENTÁRIA	3.258.892.687,12	3.181.507.475,60	1.939.325.258,14	1.481.220.623,17	1.284.388.123,52	1.467.675.461,19	1.343.230.437,92	1.312.770.999,54	2.874.540.595,50	1.600.997.738,61	2.471.864.867,28	2.131.767.108,55	20.347.350.617,24
3.3.1 - REALIZÁVEL	278,41	7.867,00	2.560,28	432,52	-	1.936,14	595,89	2.696,31	212,61	-	-	5.168.082,45	5.184.035,76
3.3.1.01 - DIVERSOS RESPONSAVEIS	278,41	7.867,00	2.560,28	432,52	-	1.936,14	595,89	2.696,31	212,61	-	-	4.875,99	20.648,70
3.3.1.04 - VALORES REALIZAVEIS	-	-	-	-	-	-	-	-	-	-	-	5.163.207,06	5.163.207,06
3.3.2 - PASSIVO FINANCEIRO	765.464.681,65	728.992.289,49	1.257.295.845,06	967.367.742,19	783.630.478,19	949.214.201,52	826.430.547,76	811.788.433,28	1.881.496.454,48	991.663.724,33	1.873.788.879,76	1.450.893.609,34	12.576.855.096,04
3.3.2.01 - RESTOS A PAGAR	47.068.000,15	61.770.406,66	48.206.951,48	46.335.680,80	15.781.329,65	7.280.824,31	4.979.472,46	6.896.900,00	9.180.646,58	3.121.854,49	11.919.515,25	2.788.991,80	239.310.385,65
3.3.2.03 - DEPÓSITOS DE DIVERSAS ORIGENS	75.941.004,34	16.495.614,08	8.992.033,31	215.288.918,96	12.937.053,89	15.800.905,07	17.198.222,76	22.388.720,08	16.343.704,89	14.130.083,93	10.989.382,69	17.617.846,75	446.540.886,75
3.3.2.06 - CONSIGNAÇÕES	39.126.079,93	29.582.327,58	24.575.608,59	32.037.217,44	28.262.983,02	30.739.057,05	21.717.906,94	28.668.199,57	28.992.684,48	30.470.107,23	31.913.977,66	61.063.870,24	396.288.647,81
3.3.2.07 - DESPESA EMPENHADA A PAGAR	281.338.323,23	296.225.484,95	533.881.936,28	354.372.327,80	358.229.368,71	430.459.527,70	379.672.975,85	367.914.186,86	687.050.384,21	460.412.666,05	751.402.265,62	643.046.563,97	5.742.954.218,77
3.3.2.08 - DESPESA EMPENHADA A LIQUIDAR	313.932.782,90	322.606.456,12	541.766.315,40	380.966.187,39	389.569.773,62	456.999.867,19	402.667.469,96	386.540.197,05	518.969.032,25	472.822.610,65	766.060.336,56	726.301.534,58	6.160.552.292,88
3.3.3 - RESULTADO PENDENTE	72.434.305,29	65.868.766,31	63.675.713,04	75.704.141,44	71.925.956,80	67.248.822,68	69.324.067,52	70.289.914,59	71.826.692,06	75.937.661,79	79.379.569,42	75.511.251,21	851.305.281,68
3.3.3.01 - DESPESAS IMPUGNADAS	2.452,76	9.091,15	1.739,58	10.567,00	7.647,99	366.548,78	147.300,99	4.387,70	3.860,65	3.783,51	4.501,89	3.244,28	580.164,05
3.3.3.03 - RETENÇÕES BANCÁRIAS	72.425.869,91	65.878.758,44	63.669.912,61	75.677.375,40	71.918.308,81	66.883.079,89	69.176.766,53	70.289.526,83	71.826.791,40	75.933.878,28	79.375.067,53	75.508.006,92	850.763.368,96
3.3.3.04 - BANCOS C/PEND. DE ARRECADAÇÕES	4.981,07	5.917,72	4.060,85	16.796,85	-	-	-	-	-	-	-	-	31.728,67
3.3.4 - CONTAS DE INTERFERÊNCIA	380.993.930,77	388.218.560,80	808.151.340,81	418.147.617,02	439.572.669,03	481.209.818,85	447.475.236,75	439.687.373,44	961.423.276,15	532.706.042,49	827.211.219,10	650.269.185,55	6.494.156.185,76
3.3.4.01 - TRANSFERÊNCIAS FINANCEIRAS	-	-	8.647.087,71	-	-	-	-	-	-	-	3.003,82	3.076.290,88	11.726.382,41

FLUXO DE CAIXA MENSAL - CONSOLIDADO DA ADMINISTRAÇÃO DIRETA
EXERCÍCIO DE 2002

DISCRIMINAÇÃO	JANEIRO	FEVEREIRO	MARÇO	ABRIL	MAIO	JUNHO	JULHO	AGOSTO	SETEMBRO	OUTUBRO	NOVEMBRO	DEZEMBRO	TOTAL
3.3.4.03 - COTAS DE DESPESAS CONCEDIDAS	366.637.510,99	378.576.249,46	589.828.259,70	412.400.732,16	431.605.771,18	446.273.012,92	437.431.080,38	427.135.147,40	950.266.356,71	529.521.273,04	816.657.705,61	592.769.575,72	6.381.322.675,27
3.3.4.04 - COTAS DE DESPESAS RECEBIDAS	14.358.022,78	7.642.301,34	9.675.993,40	5.747.184,66	7.766.917,85	2.936.605,93	10.044.156,37	3.552.225,04	11.136.919,44	3.275.069,45	10.550.509,67	4.423.398,95	91.107.506,08
4 - SALDO PARA MÊS SEGUINTE	396.628.962,25	410.914.586,80	406.393.752,62	427.641.257,21	447.034.701,69	390.386.505,63	380.532.038,39	384.288.600,46	388.254.616,00	403.704.322,68	436.585.606,50	393.806.798,25	4.663.071.950,39
4.1 - DISPONÍVEL	96.568.607,05	91.693.105,53	66.908.807,28	78.763.398,13	76.438.136,24	76.357.970,81	75.171.100,38	73.929.299,20	74.174.769,59	66.416.640,37	67.667.249,43	108.292.490,43	972.381.597,44
4.1.04 - BANCOS E CORRESPONDENTES	25.166.850,58	28.091.651,21	9.497.408,87	24.118.543,84	19.280.395,14	19.858.344,13	22.380.140,60	21.647.794,71	22.569.162,26	26.606.294,62	12.335.146,07	84.469.820,90	316.001.552,93
4.1.05 - APLIC. NO MERCADO FINANCEIRO	71.421.756,47	63.601.454,32	57.411.398,41	54.644.854,29	57.157.744,10	56.499.626,68	52.790.959,78	52.281.504,49	51.605.627,33	39.810.345,75	55.332.103,36	23.822.669,53	656.380.044,51
4.2 - VINCULADOS EM C/C BANCÁRIA	298.960.355,20	319.221.481,27	339.484.945,34	348.877.859,08	370.596.562,45	314.028.534,82	305.360.937,92	310.359.301,26	312.080.028,41	317.287.682,31	368.918.357,07	285.514.307,82	3.890.690.352,95
4.2.01 - BCOS C/DEP DE DIVERSAS ORIGENS	7.674.938,81	12.675.200,84	10.735.813,58	4.589.402,01	43.212.405,17	860.094,63	3.679.176,10	2.657.321,18	7.361.778,31	2.610.919,06	847.398,08	8.264.265,71	105.168.713,50
4.2.02 - BCOS C/DEP. ESPECIAIS DO ESTADO	136.316,11	28.718,52	21.977,99	20.901,72	43.891,94	27.443,56	21.544,90	24.613,22	29.246,59	21.609,60	27.514,29	45.466,53	449.246,97
4.2.03 - BCOS C/CONSIGNAÇÕES DO ESTADO	541.287,94	541.674,34	1.761.347,67	1.464.083,66	1.497.428,69	1.522.912,31	961.655,50	1.794.154,25	1.868.110,54	1.895.602,52	2.022.827,04	694,40	15.071.976,90
4.2.04 - APLIC. NO MERCADO FINANCEIRO	290.597.112,69	305.938.097,22	326.921.071,78	342.765.366,16	325.804.786,04	311.612.909,53	300.688.270,21	305.806.526,16	302.810.699,14	312.638.847,63	365.793.252,30	277.199.885,44	3.768.576.814,30
4.2.06 - BANCO DEPÓSITOS CONVÊNIOS	10.697,65	37.590,35	44.734,32	36.105,53	38.050,61	5.174,79	10.291,21	76.686,45	10.203,83	120.703,48	227.365,32	3.995,74	623.599,28

Florianópolis, 07 de abril de 2003

WANDERLEI PEREIRA DAS NEVES
DIRETOR DE CONTABILIDADE GERAL
CONTADOR CRC-SC N.º 15.874

MARISTELA REINERT
GERENTE DE CONTABILIDADE FINANCEIRA
CONTADOR CRC-SC N.º 18.097

VILSON COELHO
GERENTE DE CONTABILIDADE CENTRALIZADA
CONTADOR CRC/SC N.º 7.678

ESTADO DE SANTA CATARINA
SECRETARIA DE ESTADO DA FAZENDA
DIRETORIA DE CONTABILIDADE GERAL - DCOG

EM R$

FLUXO DE C. A MENSAL - CONSOLIDADO DAS AUTARQUIAS
EXERCÍCIO DE 2002

DISCRIMINAÇÃO	JANEIRO	FEVEREIRO	MARÇO	ABRIL	MAIO	JUNHO	JULHO	AGOSTO	SETEMBRO	OUTUBRO	NOVEMBRO	DEZEMBRO	TOTAL
1 - SALDO	3.957.732,82	27.166.616,56	26.602.719,57	30.750.408,51	32.324.954,03	36.581.054,23	36.139.901,51	41.061.985,50	38.599.413,54	52.135.286,67	42.812.447,58	45.716.619,59	3.957.732,82
2 - ENTRADAS	273.550.272,38	139.517.777,11	270.474.219,71	132.036.574,47	131.157.544,26	159.721.325,48	169.630.799,87	156.554.543,01	152.929.063,87	166.406.888,97	161.605.179,98	368.708.936,87	2.278.347.055,15
2.1 - RECEITA DIRETAMENTE ARRECADADA	22.931.842,58	23.678.442,26	25.882.445,41	26.156.324,67	28.441.764,07	28.879.981,44	29.321.909,48	25.630.071,79	29.564.547,41	28.791.173,96	27.051.554,08	43.791.325,98	327.120.556,84
2.1.2 - RECEITAS DE CONTRIBUIÇÕES	17.402.346,25	18.001.877,34	19.969.619,06	18.298.819,16	19.010.288,09	20.796.867,80	19.297.844,83	19.137.693,46	19.657.381,95	19.662.495,09	20.388.245,10	34.778.559,31	244.693.537,29
2.1.2.1 - CONTRIBUIÇÕES SOCIAIS	17.402.346,25	18.001.877,34	19.969.619,06	18.298.819,16	19.010.288,09	20.796.867,80	19.297.844,83	19.137.693,46	19.657.381,95	19.662.495,09	20.388.245,10	34.778.559,31	244.693.537,29
2.1.3 - RECEITA PATRIMONIAL	339.781,84	291.110,41	384.879,77	398.273,90	388.993,18	384.219,23	249.235,33	381.420,82	472.667,80	561.412,52	553.507,79	534.043,62	4.912.553,91
2.1.3.1 - RECEITA IMOBILIÁRIA	76.905,82	75.160,90	78.250,00	81.333,49	77.234,60	76.099,43	73.775,40	95.089,97	92.650,10	90.938,40	89.079,62	77.747,23	985.475,65
2.1.3.1.01 - ALUGUEIS	30.344,38	30.227,71	31.730,83	34.245,94	30.825,16	30.927,26	30.602,50	31.615,95	33.825,91	32.341,80	31.560,23	28.481,94	374.249,60
2.1.3.2.02 - ARRENDAMENTOS	46.561,44	44.932,17	46.519,17	47.087,55	46.909,64	46.172,16	43.172,90	64.373,34	58.724,19	57.884,60	57.399,59	49.265,28	608.226,06
2.1.3.2 - RECEITAS DE VALORES MOBILIÁRIOS	257.656,12	216.946,51	278.599,77	317.940,41	289.768,38	308.119,80	969.459,93	295.436,05	380.117,70	493.096,12	464.427,97	480.326,40	5.829.079,18
2.1.3.2.02 - DIVIDENDOS	-	121,17	-	-	-	16.271,81	-	340,50	4.369,07	2.846,23	-	-	25.948,28
2.1.3.2.05 - RENDIM. DE DEPÓSITOS BANCÁRIOS	257.656,12	215.825,34	278.599,77	317.940,41	289.768,38	287.847,99	969.459,93	295.095,55	375.748,63	490.250,89	464.427,97	480.326,40	5.803.129,88
2.1.5 - RECEITA INDUSTRIAL	7.596,73	409.043,88	678.565,69	141.927,72	535.144,63	517.642,74	294.199,06	142.754,18	184.459,69	131.746,10	139.158,13	84.998,94	2.805.128,86
2.1.5.02 - RECEITA DA IND. DE TRANSFORMAÇÃO	7.596,73	409.043,88	678.565,69	141.927,72	535.144,63	517.642,74	294.199,06	142.754,18	184.459,69	131.746,10	139.158,13	84.998,94	2.805.128,86
2.1.6 - RECEITA DE SERVIÇOS	2.711.464,61	2.657.937,54	3.697.081,58	3.888.198,31	2.635.129,66	2.464.321,68	2.992.548,03	3.040.016,86	3.753.433,59	3.460.420,78	3.396.364,32	3.724.413,31	38.941.281,52
2.1.6.02 - SERVIÇOS FINANCEIROS	61,28	136,06	166,28	200,84	119,45	265,39	66,56	97,22	223,16	88,01	69,08	316,54	1.800,81
2.1.6.03 - SERVIÇOS DE TRANSPORTES	781.492,03	707.772,09	779.264,87	774.893,99	759.966,78	901.371,99	843.715,93	1.139.226,68	1.022.909,76	1.070.033,42	1.031.183,26	1.038.864,39	11.050.092,12
2.1.6.06 - SERVIÇOS PORTUÁRIOS	809.848,24	790.363,35	625.906,42	1.040.919,50	818.007,77	945.795,58	1.010.200,61	1.044.837,79	1.033.813,48	995.572,70	848.207,85	807.602,02	10.755.995,29
2.1.6.07 - SERVIÇOS ARMAZENAGEM	301.305,09	282.256,83	272.552,57	164.468,76	206.865,07	194.616,97	208.696,89	251.670,09	608.131,94	603.887,48	762.489,76	926.260,12	4.982.923,30
2.1.6.14 - SERVIÇOS DE INSP. E FISCALIZAÇÃO	-	-	-	484.780,23	-	-	-	-	-	-	-	-	484.780,23
2.1.6.26 - SERV. CONS. ASSIST. FIDUC. ANÁLISE	1.445,00	27.883,84	42.587,10	4.803,30	4.555,20	36.958,69	8.288,95	3.431,66	2.140,00	8.495,05	300,00	-	189.910,79
2.1.6.24 - SERVIÇOS DO REGISTRO DO COMÉRCIO	218.166,30	265.504,69	499.054,96	505.188,43	472.189,93	338.245,16	372.100,60	553.530,72	327.243,62	333.269,33	277.356,52	273.033,04	4.837.079,84
2.1.6.99 - OUTROS SERVIÇOS	600.349,66	760.900,60	1.377.514,02	922.921,90	862.442,85	345.075,31	456.539,89	254.222,87	726.971,71	465.783,84	458.748,25	376.340,00	7.308.907,50
2.1.9 - OUTRAS RECEITAS CORRENTES	2.476.479,05	2.118.473,51	3.091.209,16	3.397.485,59	2.915.208,31	2.697.210,15	5.495.495,42	2.908.178,63	2.536.601,15	2.761.077,41	2.665.268,74	2.665.304,13	35.730.048,05
2.1.9.01 - MULTA E JUROS DE MORA	2.415.468,75	2.057.141,46	2.913.524,92	3.254.488,20	2.850.058,60	2.672.567,60	3.259.302,52	2.878.413,63	2.498.348,93	2.743.037,85	2.519.607,48	2.527.386,50	32.618.682,01
2.1.9.02 - INDENIZAÇÕES E RESTITUIÇÕES	16.570,19	52.837,37	134.676,87	118.601,14	17.329,68	16.906,55	17.954,89	14.198,64	35.936,65	6.871,84	64.850,49	16.734,89	509.772,60
2.1.9.03 - RECEITA DE DÍVIDA ATIVA	7.313,64	-	-	-	-	-	-	-	-	-	80.466,32	95.850,09	183.730,05
2.1.9.04 - RECEITAS DIVERSAS	36.106,47	6.724,38	46.087,37	24.375,24	7.340,06	8.135,60	2.215.738,02	15.583,46	2.315,60	21.178,12	16.094,27	25.202,65	2.345.683,32
2.2 - RECEITAS TRANSFERIDAS	-	3.000.000,00	1.297.058,49	404.836,22	3.590.801,38	4.468.913,77	7.000.000,00	(0,13)	2.081.864,42	1.000.000,00	-	2.000.000,00	24.843.472,15
2.2.2 - TRANSFERÊNCIAS DE CAPITAL	-	3.000.000,00	1.297.058,49	404.836,22	3.590.801,38	4.468.913,77	7.000.000,00	(0,13)	2.081.864,42	1.000.000,00	-	2.000.000,00	24.843.472,15
2.2.2.7 - TRANSFERÊNCIAS DE CONVÊNIOS	-	3.000.000,00	1.297.058,49	404.836,22	3.590.801,38	4.468.913,77	7.000.000,00	(0,13)	2.081.864,42	1.000.000,00	-	2.000.000,00	24.843.472,15
2.5 - AMORTIZAÇÃO DE EMPRÉSTIMOS	1.696.884,76	1.196.412,58	1.508.390,64	1.034.579,17	1.045.162,07	1.103.692,75	1.144.389,42	1.161.015,25	1.128.815,97	1.117.449,51	1.134.143,61	2.546.211,82	14.749.148,50
2.5.01 - EMPRÉSTIMOS HABITACIONAL	12.912,05	10.365,05	13.850,58	12.259,81	13.083,60	11.936,44	12.155,99	10.788,28	9.697,55	9.437,98	9.648,50	10.056,31	147.249,80
2.5.10 - RETORNO EMPRESTIMO MÉDICO	218.503,48	198.180,92	184.187,61	170.667,32	148.808,62	138.546,77	143.405,96	124.612,60	126.170,61	109.284,34	97.509,94	146.193,39	1.765.475,56
2.5.11 - RETORNO EMPRESTIMO DO PLANO	885.449,23	868.869,58	634.552,45	845.647,04	683.340,05	852.195,64	988.621,77	1.025.443,69	892.945,58	1.004.227,21	1.027.505,17	2.418.922,12	13.830.988,33
2.7 - RECEITA EXTRA-ORÇAMENTÁRIA	248.524.365,04	105.840.923,25	242.262.121,17	101.500.840,41	101.079.046,74	127.289.757,53	133.366.074,99	129.771.458,10	123.133.628,12	126.500.247,08	153.209.482,29	313.571.290,27	1.906.839.911,96
2.7.1 - REALIZÁVEL	22.330.685,34	1.699,21	-	65,00	-	-	-	2.227,64	-	-	813.529,67	7.885,88	23.156.472,64
2.7.1.01 - DIVERSOS RESPONSAVEIS	-	985,10	-	65,00	-	-	-	2.227,64	-	-	813.529,67	7.885,88	824.773,19
2.7.1.04 - VALORES REALIZÁVEIS	22.329.813,06	80,00	-	-	-	-	-	-	-	-	-	-	22.329.893,06
2.7.1.05 - TITULOS E CAUÇÕES	282,54	634,11	-	-	-	-	-	-	-	-	-	-	836,45
2.7.2 - PASSIVO FINANCEIRO	212.892.056,66	90.131.617,61	239.822.520,68	92.401.357,39	89.501.970,82	118.404.179,00	117.014.468,74	105.633.400,15	95.943.636,87	118.735.289,48	131.276.350,36	270.136.380,00	1.660.629.092,77
2.7.2.01 - RESTOS A PAGAR	18.908.615,75	10.800.306,50	2.867.178,28	71.536,59	95.235,55	-	-	-	-	-	-	83.338.885,97	96.330.858,25
2.7.2.03 - DEPÓSITOS DE DIVERSAS ORIGENS	2.590.574,98	1.142.795,78	1.690.153,71	1.755.808,52	1.634.972,15	876.648,91	1.529.425,66	1.226.666,39	1.175.089,41	1.409.322,62	1.461.531,16	1.245.950,99	17.678.179,39
2.7.2.04 - DEPÓSITOS ESPECIAIS DO ESTADO	3,89	743.301,97	980.998,51	418.146,79	342.782,35	226.234,28	305.739,51	188.918,32	-	160.602,71	489.277,93	357.513,60	3.596.476,06
2.7.2.05 - CONSIGNAÇÕES	2.183.453,55	2.232.465,80	2.251.808,78	2.264.542,80	2.326.490,70	2.382.792,12	2.382.780,01	2.381.939,00	2.325.558,54	2.417.704,80	2.480.751,40	5.437.813,93	30.739.412,45
2.7.2.07 - DESPESA EMPENHADA A PAGAR	21.890.665,34	30.335.089,84	38.472.643,03	35.869.395,88	36.066.124,47	51.182.155,50	53.243.551,18	47.584.097,92	48.534.680,58	54.072.300,75	50.899.631,80	138.759.593,29	590.729.068,57
2.7.2.08 - DESPESA EMPENHADA A LIQUIDAR	167.244.743,90	48.177.705,62	185.400.562,24	52.283.461,79	47.109.555,74	55.734.547,69	58.609.030,97	54.473.656,63	43.908.369,34	61.675.456,80	76.443.001,05	73.815.224,16	924.762.118,93
2.7.4 - CONTAS DE INTERFERÊNCIA	14.292.843,04	16.507.705,48	14.439.600,61	12.975.416,00	11.477.046,82	13.865.576,52	15.350.588,26	23.937.830,30	27.190.189,25	9.784.957,50	21.349.298,36	43.227.312,36	220.551.316,55
2.7.4.01 - TRANSFERÊNCIAS FINANCEIRAS	4.264.531,83	6.968.299,71	1.436.846,97	1.182.100,30	667.556,65	1.004.479,32	437,41	6.888.676,59	-	5.980,71	24.096,83	2.208.621,09	28.481.349,41
2.7.4.04 - COTAS DE DESPESAS RECEBIDAS	10.128.431,11	8.539.405,72	10.002.953,64	10.999.317,80	10.799.467,17	12.781.099,20	15.350.148,84	16.349.153,71	27.190.189,25	9.759.376,87	21.295.222,53	40.988.711,27	194.070.197,11

FLUXO DE CAIXA MENSAL - CONSOLIDADO DAS AUTARQUIAS
EXERCÍCIO DE 2002

DISCRIMINAÇÃO	JANEIRO	FEVEREIRO	MARÇO	ABRIL	MAIO	JUNHO	JULHO	AGOSTO	SETEMBRO	OUTUBRO	NOVEMBRO	DEZEMBRO	TOTAL
3 - SAÍDAS	250.325.386,04	131.100.676,50	269.326.829,77	130.510.723,95	126.921.444,06	160.142.478,07	164.988.702,98	159.117.094,97	139.313.201,54	164.931.686,46	178.301.008,47	384.575.902,26	2.259.455.135,07
3.1 - DESPESAS CORRENTES	98.056.137,61	23.373.647,99	24.753.242,51	23.740.155,86	23.058.017,73	29.898.470,50	24.850.240,39	24.647.820,07	24.802.444,38	28.763.660,31	54.545.289,45	29.541.855,93	408.030.982,73
3.1.1 - PESSOAL E ENCARGOS SOCIAIS	19.602.958,53	19.187.628,45	19.543.559,85	19.816.750,76	20.036.153,76	27.171.522,79	20.226.345,82	20.299.954,99	21.016.603,22	21.436.992,41	49.053.772,08	34.361.181,77	291.753.324,43
3.1.3 - OUTRAS DESPESAS CORRENTES	78.453.179,08	4.185.819,54	5.209.682,66	3.923.405,10	3.021.863,97	2.726.947,71	4.623.894,57	4.347.865,08	3.785.841,16	7.326.667,90	5.491.517,37	(4.819.325,84)	116.277.658,30
3.2 - DESPESA DE CAPITAL	76.453.992,92	17.900.429,53	151.692.346,48	10.287.277,66	(9.622.098,27)	12.491.104,44	4.005.481,44	8.711.810,81	272.247,90	5.121.279,79	4.319.503,65	(79.367.377,60)	196.175.998,75
3.2.1 - INVESTIMENTOS	52.137.192,92	17.900.429,53	151.692.346,48	10.287.277,66	(9.622.098,27)	12.491.104,44	4.005.481,44	8.711.810,81	272.247,90	5.121.279,79	4.319.503,65	(77.904.072,36)	179.322.503,99
3.2.2 - INVERSÕES FINANCEIRAS	18.316.800,00	-	-	-	-	-	-	-	-	-	-	(1.463.305,24)	16.853.494,76
3.3 - DESPESA EXTRA-ORÇAMENTÁRIA	83.815.255,51	89.826.598,98	92.971.240,78	96.483.290,43	113.485.524,60	117.752.903,13	136.032.981,15	125.757.464,09	114.238.609,26	131.046.746,36	119.436.215,37	434.401.423,93	1.655.248.153,59
3.3.1 - REALIZÁVEL	-	634,11	-	65,00	5.630,98	-	2.227,64	-	232,70	-	7.312,96	15.221.261,16	15.237.364,55
3.3.1.01 - DIVERSOS RESPONSÁVEIS	-	-	-	65,00	-	-	2.227,64	-	232,70	-	7.312,96	841,43	10.479,73
3.3.1.04 - VALORES REALIZÁVEIS	-	50,00	-	-	-	-	-	-	-	-	-	15.220.619,73	15.220.669,73
3.3.1.05 - TÍTULOS E CAUÇÕES	-	584,11	-	-	5.630,98	-	-	-	-	-	-	-	6.215,09
3.3.2 - PASSIVO FINANCEIRO	83.813.111,53	89.682.968,25	92.948.419,53	96.468.426,45	113.472.347,98	117.746.117,42	136.954.864,05	125.754.766,50	114.140.058,26	130.898.833,60	119.309.747,49	419.167.470,15	1.639.357.331,21
3.3.2.01 - RESTOS A PAGAR	38.457.430,67	24.684.235,21	7.520.564,40	1.975.101,52	2.721.546,67	1.608.547,00	-	9.369,75	-	6.406,60	9.999,67	2.339.393,63	79.332.595,72
3.3.2.03 - DEPÓSITOS DE DIVERSAS ORIGENS	1.817.382,42	1.433.584,92	2.199.532,41	1.542.574,62	1.240.947,23	985.163,46	1.424.537,98	1.030.843,17	1.538.467,42	1.537.207,64	1.442.065,81	1.268.058,67	17.460.285,75
3.3.2.04 - DEPÓSITOS ESPECIAIS DO ESTADO	6.478,00	743.604,55	160.996,61	416.148,79	155.049,34	416.027,37	261.973,49	148.356,93	84.318,81	160.502,71	489.277,93	357.513,00	3.402.336,28
3.3.2.05 - CONSIGNAÇÕES	856.329,99	1.133.442,30	958.686,95	940.118,27	1.035.532,60	880.907,85	1.149.566,67	9.555.353,25	841.101,18	879.925,22	890.816,79	1.551.152,89	20.676.936,16
3.3.2.07 - DESPESA EMPENHADA A PAGAR	20.096.723,07	27.950.430,56	35.407.650,07	38.921.741,96	37.191.838,51	50.077.505,16	53.621.845,97	49.029.504,04	46.421.226,30	52.710.702,82	48.696.636,51	133.603.253,40	593.729.058,37
3.3.2.08 - DESPESA EMPENHADA A LIQUIDAR	22.578.786,26	33.737.569,76	46.702.967,19	52.670.743,29	71.127.433,43	63.777.966,56	79.496.939,74	65.981.339,36	65.255.204,55	75.604.088,61	67.780.950,58	280.048.098,56	924.762.118,93
3.3.3 - RESULTADO PENDENTE	-	-	-	-	-	-	-	-	-	-	112.122,90	-	112.122,90
3.3.3.01 - DESPESAS IMPUGNADAS	-	-	-	-	-	-	-	-	-	-	112.122,90	-	112.122,90
3.3.4 - CONTAS DE INTERFERÊNCIA	2.143,98	142.996,62	22.821,25	14.798,98	7.545,64	6.785,71	75.889,46	2.697,59	98.018,30	147.912,76	7.032,02	12.692,62	541.334,93
3.3.4.01 - TRANSFÊRENCIAS FINANCEIRAS	-	-	-	-	-	-	-	-	-	-	1.706,67	320,00	2.026,67
3.3.4.04 - COTAS DE DESPESAS RECEBIDAS	2.143,98	142.996,62	22.821,25	14.798,98	7.545,64	6.785,71	75.889,46	2.697,59	98.018,30	147.912,76	5.325,35	12.372,62	539.308,26
4 - SALDO PARA MÊS SEGUINTE	27.185.618,96	29.602.719,57	30.750.103,51	32.324.954,03	36.561.054,23	36.139.901,61	41.681.965,50	38.519.413,54	52.135.265,67	42.612.447,88	45.716.619,39	20.849.652,70	20.849.652,70
4.1 - DISPONÍVEL	24.641.384,10	25.878.929,47	26.019.234,22	26.513.671,14	27.241.185,55	25.202.004,59	26.490.824,26	25.998.303,34	29.334.954,68	28.867.447,26	28.049.919,39	19.460.673,52	19.460.673,52
4.1.01 - CAIXA	-	-	-	-	-	-	-	-	-	-	-	99.360,00	99.360,00
4.1.04 - BANCOS E CORRESPONDENTES	924.279,22	2.042.329,05	1.413.862,11	1.129.134,47	2.645.434,13	1.047.746,42	1.094.967,29	520.782,62	3.436.611,04	1.804.936,25	1.213.284,48	13.583.183,30	13.583.183,30
4.1.05 - APLIC. NO MERCADO FINANCEIRO	23.717.104,88	23.836.600,42	24.605.372,11	25.384.536,67	25.195.751,42	25.154.258,17	27.396.856,97	25.477.520,72	25.898.343,64	27.062.511,00	26.836.634,91	5.778.130,22	5.778.130,22
4.2 - VINCULADOS EM C/C BANCÁRIA	2.544.234,86	3.723.790,10	4.730.869,29	5.811.282,89	9.319.868,68	9.937.897,02	12.591.141,24	12.521.110,20	22.800.311,19	13.745.000,62	17.666.700,00	1.388.979,18	1.388.979,18
4.2.01 - BCOS C/DEP. DE DIVERSAS ORIGENS	46.246,07	85.626,52	179.964,70	152.915,18	383.517,24	211.847,93	166.495,98	124.244,61	144.185,20	152.373,19	209.875,83	1.013.292,90	1.013.292,90
4.2.03 - BCOS C/CONSIGNAÇÕES DO ESTADO	9.825,17	25.518,16	22.897,71	5.423,49	4.993,11	5.250,93	-	1.238,96	6.714,16	6.764,84	1.238,96	-	-
4.2.04 - APLIC. NO MERCADO FINANCEIRO	2.486.163,62	3.612.645,42	4.527.996,88	5.652.944,22	8.931.368,33	9.720.798,16	12.424.645,26	12.395.626,63	22.649.411,83	13.585.862,59	17.455.585,21	375.686,28	375.686,28

Florianópolis, 07 de abril de 2003

WANDERLEI PEREIRA DAS NEVES
DIRETOR DE CONTABILIDADE GERAL
CONTADOR CRC-SC N.º 15.874

VILSON COELHO
GERENTE DE CONTABILIDADE CENTRALIZADA
CONTADOR CRC/SC N.º 7.678

FLUXO DE CAIXA MENSAL - CONSOLIDADO DAS EMPRESAS
EXERCÍCIO DE 2002

DISCRIMINAÇÃO	JANEIRO	FEVEREIRO	MARÇO	ABRIL	MAIO	JUNHO	JULHO	AGOSTO	SETEMBRO	OUTUBRO	NOVEMBRO	DEZEMBRO	TOTAL
1 - SALDO	6.012.688,48	4.677.872,94	4.292.938,79	4.321.086,44	4.250.214,80	5.888.624,66	14.567.722,81	7.804.936,97	9.929.494,29	10.378.620,50	11.000.867,10	11.338.299,91	6.012.688,48
2 - ENTRADAS	70.603.931,28	66.847.043,17	56.073.690,08	52.759.528,85	61.529.634,93	68.258.152,91	49.721.202,72	58.352.996,13	63.015.826,07	66.474.267,98	42.097.479,54	110.203.750,64	785.949.530,94
2.1 - RECEITA DIRETAMENTE ARRECADADA	1.503.023,72	1.884.434,90	1.835.268,78	2.386.906,48	2.787.684,68	10.584.305,57	(4.922.960,72)	3.197.279,16	3.025.756,81	2.884.389,41	3.773.841,59	3.246.490,70	31.874.367,82
2.1.3 - RECEITA PATRIMONIAL	25.625,24	92.409,00	18.248,57	95.890,91	91.810,03	27.165,57	45.909,42	14.489,59	39.730,36	92.823,37	14.110,33	29.582,79	311.210,47
2.1.3.1 - RECEITA IMOBILIÁRIA	10.847,46	20.412,86	4.946,72	28.183,37	30.696,86	13.686,88	16.938,18	5.864,19	24.253,71	19.729,76	2.864,12	9.305,71	190.681,16
2.1.3.01 - ALUGUÉIS	10.746,46	18.575,24	2.709,55	26.524,88	20.020,72	12.306,58	16.228,13	8.524,19	7.767,00	17.052,38	802,18	7.761,21	149.115,30
2.1.3.02 - ARRENDAMENTOS	102,00	300,00	-	-	-	-	-	-	-	-	-	-	302,00
2.1.3.03 - OUTRAS RECEITAS IMOBILIÁRIAS	-	1.537,61	2.237,17	1.632,33	10.676,24	1.380,00	1.710,00	330,00	16.485,72	2.659,32	1.061,94	1.543,50	41.463,86
2.1.3.2 - RECEITAS DE VALORES MOBILIÁRIOS	14.777,79	11.860,15	13.301,86	7.476,84	1.711,10	13.479,29	26.971,29	7.306,34	9.476,64	13.102,67	11.046,21	20.269,04	150.329,31
2.1.3.2.02 - DIVIDENDOS	-	-	-	-	-	-	61,35	-	64,74	232,09	-	-	358,18
2.1.3.2.05 - REMUN. DE DEPÓSITOS BANCÁRIOS	14.777,79	11.860,15	13.301,86	7.476,84	1.711,10	13.479,29	26.909,93	7.306,34	9.411,90	12.870,59	11.046,21	20.269,04	149.971,13
2.1.4 - RECEITA AGROPECUÁRIA	22.497,50	66.288,98	30.257,21	79.820,97	84.882,44	3.691.013,62	(3.810.751,93)	108.410,70	99.862,14	101.484,31	188.983,05	105.393,72	938.837,26
2.1.4.01 - RECEITA DA PRODUÇÃO VEGETAL	600,00	6.588,00	3.598,35	24.943,30	57.787,43	1.304.120,39	(1.277.067,13)	24.306,70	40.949,67	33.314,67	100.259,98	17.673,47	339.276,31
2.1.4.02 - REC. DA PROD. ANIMAL E DERIVADOS	14.224,25	54.722,78	26.674,36	54.580,77	27.094,98	2.586.893,43	(2.535.468,28)	68.018,20	41.159,27	34.906,10	52.186,43	23.787,05	345.979,29
2.1.4.99 - OUTRAS RECEITAS AGROPECUÁRIAS	7.898,25	12.958,00	-	-	-	-	2.801,40	36.082,80	17.753,00	33.263,54	36.537,34	64.753,25	213.615,64
2.1.5 - RECEITA INDUSTRIAL	245.720,04	225.774,97	335.124,03	269.343,07	619.742,57	1.001.930,63	1.484.784,14	661.085,87	332.964,08	707.579,78	1.420.673,80	861.195,69	8.465.910,67
2.1.5.03 - RECEITA DA IND. DE TRANSFORMAÇÃO	600,00	8.106,48	7.760,52	10.575,35	6.212,34	91.548,89	(25.808,13)	26.712,44	21.843,70	7.950,87	10.024,10	9.476,43	174.643,97
2.1.5.05 - RECEITA DA IND. DE CONSTRUÇÃO	245.120,04	219.668,48	317.423,41	258.767,72	613.530,23	907.381,77	1.510.590,27	635.373,43	421.120,38	699.622,91	1.410.647,70	851.719,26	8.291.965,60
2.1.6 - RECEITA DE SERVIÇOS	974.422,08	1.304.765,38	1.328.675,50	1.697.966,64	1.697.671,14	4.765.448,73	(1.763.045,68)	2.368.765,42	1.382.180,39	1.658.488,58	1.916.551,19	2.293.025,08	20.605.784,11
2.1.6.01 - SERVIÇOS COMERCIAIS	7.958,79	2.523,04	-	2.203,41	36.167,48	(2.600,00)	-	-	-	-	-	-	46.426,72
2.1.6.01 - SERVIÇOS FINANCEIROS	-	1.050,35	-	-	-	-	-	-	-	-	-	-	1.050,35
2.1.6.07 - SERVIÇOS DE ARMAZENAGEM	663.303,24	794.153,35	737.624,37	1.098.269,44	1.000.852,20	840.333,70	900.502,11	703.511,12	754.784,27	1.130.398,08	742.232,65	251.774,65	9.646.371,69
2.1.6.12 - SERVIÇOS TECNOLÓGICO	-	51,65	58.116,62	90.507,01	43.471,68	52.788,31	588,76	54.090,55	16.590,34	18.153,57	21.573,11	12.148,74	371.751,31
2.1.6.14 - SERV. DE INSPEÇÃO E FISCALIZAÇÃO	89.743,05	362.603,67	109.552,74	583.087,48	578.106,41	410.947,28	130.359,80	87.968,22	108.387,97	99.186,76	56.105,62	120.446,30	2.561.881,22
2.1.6.15 - SERVIÇOS DE METEOROLOGIA	480,00	1.019,20	4.413,59	428,55	80,00	25.356,63	(31.776,53)	1.051,85	346,06	84.957,65	80,00	240,00	86.475,76
2.1.6.16 - SERVIÇOS EDUCACIONAIS	-	4.845,20	3.018,00	12.285,57	6.115,00	24.612,00	24.726,95	14.373,31	130.251,66	88.606,81	40.207,96	61.756,75	390.791,22
2.1.6.17 - SERVIÇOS AGROPECUÁRIO	-	-	147.025,36	-	-	-	-	10.270,00	5.511,56	231,00	228,00	2.614,44	135.880,36
2.1.6.19 - SERVIÇOS RECREATIVOS E CULTURAIS	90.708,00	27.678,00	16.322,00	9.121,00	10.678,00	7.940,00	14.987,00	13.022,00	14.597,00	10.037,00	8.846,00	22.589,00	261.927,00
2.1.6.20 - SERV. CONS., ASSIST. TÉCN. E ANÁLISE	509,24	1.820,95	19.635,89	28.462,23	56.249,40	3.209.136,42	(3.175.002,06)	116.273,77	32.698,75	28.287,30	64.880,17	38.537,52	442.849,28
2.1.6.22 - SERVIÇOS DE ESTUDO E PESQUISAS	-	20.682,58	1.446,36	5.387,16	5.802,26	37.396,60	(29.672,76)	9.474,67	11.320,04	16.880,56	44.787,77	1.361,61	125.177,31
2.1.6.99 - OUTROS SERVIÇOS	107.739,47	109.646,48	256.721,07	93.521,21	121.144,58	157.821,79	412.091,14	1.045.291,13	907.809,22	420.600,93	937.508,93	1.768.439,66	6.340.319,60
2.1.9 - OUTRAS RECEITAS CORRENTES	32.758,65	75.201,69	132.979,67	104.549,66	193.846,53	1.000.742,42	(879.856,72)	58.856,64	42.041,65	865.988,37	253.255,19	156.280,46	1.956.644,61
2.1.9.01 - MULTAS E JUROS DE MORA	-	1.109,49	2.710,49	4.225,86	1.391,58	7.971,59	26,37	12.316,17	191,53	-	-	-	33.741,78
2.1.9.02 - INDENIZAÇÕES E RESTITUIÇÕES	24.649,40	15.398,33	125.946,06	85.933,36	46.872,24	946.166,39	(891.236,27)	41.351,47	46.850,85	50.639,53	124.658,32	112.175,46	779.005,27
2.1.9.99 - RECEITAS DIVERSAS	8.109,25	58.693,87	3.920,00	14.364,45	85.580,71	46.804,45	11.443,18	5.190,00	10.969,27	95.078,74	128.596,87	44.169,95	522.870,26
2.2 - RECEITAS TRANSFERIDAS	163.709,07	217.241,36	258.888,17	194.804,84	551.720,09	1.437.713,95	(493.185,10)	147.705,30	240.446,43	606.526,18	314.679,62	318.003,82	3.953.424,79
2.2.1 - TRANSFERÊNCIAS CORRENTES	163.709,07	217.241,36	258.888,17	194.804,84	551.720,09	1.437.713,95	(493.185,10)	147.705,30	240.446,43	606.526,18	314.679,62	318.003,82	3.953.424,79
2.2.1.5 - TRANSFERÊNCIAS DE CONVÊNIOS	163.709,07	217.241,36	258.888,17	194.804,84	551.720,09	1.437.713,95	(493.185,10)	147.705,30	240.446,43	606.526,18	314.679,62	318.003,82	3.953.424,79
2.4 - ALIENAÇÃO DE BENS	-	-	-	-	-	-	66.899,57	98.400,00	397.895,09	350,00	5.763,28	4.400,00	513.638,86
2.4.01 - ALIENAÇÃO DE BENS MÓVEIS	-	-	-	-	-	-	66.899,57	98.400,00	397.895,09	350,00	5.763,28	4.400,00	513.638,86
2.9 - OUTRAS RECEITAS DE CAPITAL	-	-	-	-	-	-	5.886.399,00	-	1.150.000,00	(2.454.881,23)	573,85	-	2.382.088,62
2.9.99 - OUTRAS RECEITAS	-	-	-	-	-	-	5.886.399,00	-	1.150.000,00	(2.454.881,23)	573,85	-	2.382.088,62
2.7 - RECEITA EXTRA-ORÇAMENTÁRIA	68.088.188,48	64.935.386,91	53.968.807,03	50.377.885,56	58.206.980,16	56.235.839,40	51.374.054,02	54.949.581,87	58.201.734,97	65.437.931,26	37.942.775,22	106.734.656,12	707.246.010,60
2.7.1 - REALIZÁVEL	1.012.868,29	-	-	-	345,00	-	1.688,38	11.120,00	459,00	5.145,00	12.380,40	6.760,69	1.050.366,76
2.7.1.01 - DIVERSOS RESPONSÁVEIS	-	-	-	-	345,00	-	1.688,38	11.120,00	459,00	5.145,00	11.231,35	6.760,69	36.749,36
2.7.1.04 - VALORES REALIZÁVEIS	1.012.868,29	-	-	-	-	-	-	-	-	-	1.149,05	-	1.014.017,34
2.7.2 - PASSIVO FINANCEIRO	66.935.971,48	62.636.003,14	49.780.158,14	36.677.884,42	44.100.928,78	42.815.427,27	38.270.049,58	41.676.973,46	44.543.106,11	50.766.491,56	44.623.593,63	84.793.831,81	582.753.821,30
2.7.2.01 - RESTOS A PAGAR	-	-	-	-	-	-	-	-	-	-	-	8.456.011,24	8.456.011,24
2.7.2.09 - DEPÓSITOS DE DIVERSAS ORIGENS	318.413,42	148.983,94	154.455,53	938.541,57	324.805,10	63.630,57	666.689,66	1.688.852,04	296.290,64	50.668,25	59.924,69	74.190,88	4.986.846,69
2.7.2.04 - DEPÓSITOS ESPECIAIS DO ESTADO	4.793.676,31	6.766,44	17.392,72	12.627,74	1.172.905,56	6.831,20	18.850,07	259.958,17	2.041.651,39	2.529.251,12	832.706,95	385.648,20	14.280.477,10

FLUXO DE CAIXA MENSAL - CONSOLIDADO DAS EMPRESAS
EXERCÍCIO DE 2002

DISCRIMINAÇÃO	JANEIRO	FEVEREIRO	MARÇO	ABRIL	MAIO	JUNHO	JULHO	AGOSTO	SETEMBRO	OUTUBRO	NOVEMBRO	DEZEMBRO	TOTAL
2.7.2.05 - CONSIGNAÇÕES	2.028.545,98	2.525.218,20	2.664.976,23	2.639.527,89	2.634.418,95	2.752.038,76	2.649.619,48	2.615.493,61	2.785.603,59	2.752.974,31	2.991.862,04	5.058.413,30	34.098.691,55
2.7.2.07 - DESPESA EMPENHADA A PAGAR	22.107.448,09	20.516.942,95	17.475.010,52	16.641.296,33	19.576.967,21	19.392.233,25	16.728.574,45	17.635.562,55	19.777.253,24	21.867.599,37	19.722.804,75	34.693.475,78	246.135.168,49
2.7.2.08 - DESPESA EMPENHADA A LIQUIDAR	31.754.888,98	29.445.111,64	20.466.325,15	16.825.360,98	20.541.808,12	20.600.492,99	18.206.312,43	19.482.128,91	19.642.336,35	21.567.773,50	21.017.593,79	35.924.892,10	275.477.024,04
2.7.4 - CONTAS DE INTERFERÊNCIA	7.030.348,72	12.297.393,77	13.209.347,09	13.500.331,14	14.055.688,40	13.420.712,13	13.102.815,66	13.261.488,19	13.658.137,86	14.664.294,70	13.306.801,19	21.924.463,98	163.431.822,83
2.7.4.01 - TRANSFERÊNCIAS FINANCEIRAS	-	-	-	-	-	12,50	-	-	-	-	-	-	12,50
2.7.4.04 - COTAS DE DESPESAS RECEBIDAS	7.030.348,72	12.297.393,77	13.209.347,09	13.500.331,14	14.055.688,40	13.420.699,63	13.102.815,66	13.261.488,19	13.658.137,86	14.664.294,70	13.306.801,19	21.924.463,98	163.431.810,33
3 - SAÍDAS	71.838.837,82	67.232.080,32	56.042.540,33	52.838.470,99	59.907.824,68	59.659.454,68	56.353.990,61	59.438.706,81	62.471.401,66	65.844.321,06	61.702.740,73	116.057.407,91	766.387.777,78
3.1 - DESPESAS CORRENTES	17.227.713,03	17.956.398,93	17.788.410,05	14.343.457,10	18.028.711,26	17.312.168,42	13.478.655,76	15.979.491,28	16.492.248,94	18.401.626,89	16.458.344,71	21.804.398,20	205.271.624,37
3.1.1 - PESSOAL E ENCARGOS SOCIAIS	12.718.884,30	11.644.788,42	13.966.020,43	11.565.328,70	15.193.563,72	13.780.471,04	10.221.455,44	12.256.965,70	13.259.059,16	15.025.682,89	13.173.195,59	20.567.140,23	162.772.555,62
3.1.2 - JUROS E ENCARGOS DA DÍVIDA	1.142,78	-	175,00	-	270,96	33,30	(1.142,78)	-	-	-	-	-	479,26
3.1.3 - OUTRAS DESPESAS CORRENTES	4.507.685,95	6.311.610,51	3.822.214,62	2.778.128,40	2.834.876,58	3.531.664,08	3.258.343,10	3.722.525,58	3.233.189,78	3.375.943,80	3.285.149,12	1.237.257,97	42.498.589,49
3.2 - DESPESA DE CAPITAL	36.061,28	872.363,45	1.255.695,59	319.116,93	655.865,00	1.443.557,63	805.840,51	1.247.677,47	664.008,33	1.461.183,00	1.788.985,78	2.512.617,97	13.063.974,94
3.2.1 - INVESTIMENTOS	36.061,28	872.363,45	1.240.305,59	317.798,93	430.934,00	1.383.565,63	699.210,51	1.156.522,47	568.761,33	1.263.877,00	1.736.575,78	1.569.729,97	11.275.795,94
3.2.2 - INVERSÕES FINANCEIRAS	-	-	15.300,00	1.320,00	224.931,00	59.992,00	107.630,00	91.155,00	115.247,00	197.306,00	52.410,00	942.888,00	1.808.179,00
3.3 - DESPESA EXTRA-ORÇAMENTÁRIA	54.575.063,51	48.403.317,94	36.998.434,69	38.175.894,96	41.223.248,42	40.903.728,61	42.068.494,34	39.211.538,06	45.295.144,69	45.981.511,37	43.455.410,24	91.740.391,74	568.032.178,47
3.3.1 - REALIZÁVEL	11.862,35	23.187,32	4.963,00	470,00	128,00	5.281,75	13.186,78	134,00	69.286,02	-	4.292,50	543.406,89	676.198,61
3.3.1.01 - DIVERSOS RESPONSÁVEIS	11.862,35	23.187,32	4.963,00	470,00	128,00	5.281,75	13.186,78	134,00	69.286,02	-	4.292,50	73.406,89	206.198,61
3.3.1.04 - VALORES REALIZÁVEIS	-	-	-	-	-	-	-	-	-	-	-	470.000,00	470.000,00
3.3.2 - PASSIVO FINANCEIRO	53.074.414,74	48.372.900,62	36.984.639,72	38.056.468,01	41.223.112,09	40.898.446,86	42.055.025,76	39.210.123,18	45.223.946,20	45.979.442,03	43.435.048,11	91.196.221,34	565.709.188,66
3.3.2.03 - DEPÓSITOS DE DIVERSAS ORIGENS	0,64	1,43	60.752,90	177.661,82	122.662,96	167.711,32	621.438,88	256.488,46	1.938.453,25	675.647,11	22.967,66	49.331,29	4.093.117,66
3.3.2.04 - DEPÓSITOS ESPECIAIS DO ESTADO	5.927.335,74	164.418,26	38.269,24	172.356,04	161.121,31	269.886,81	1.160.750,10	38.720,90	69.659,20	77.721,77	17.422,96	388.189,78	8.495.856,11
3.3.2.05 - CONSIGNAÇÕES	111.152,74	2.005.884,95	2.493.315,80	2.277.908,19	2.655.747,77	2.702.544,91	2.746.994,80	2.661.670,72	2.587.019,24	3.430.163,26	2.322.536,76	5.513.083,22	31.508.022,36
3.3.2.07 - DESPESA EMPENHADA A PAGAR	17.123.162,94	21.842.006,67	15.904.200,39	17.421.474,71	17.532.329,53	17.943.527,49	18.910.648,90	17.557.670,77	20.366.445,08	19.324.877,59	20.350.463,86	41.829.429,54	246.135.168,49
3.3.2.08 - DESPESA EMPENHADA A LIQUIDAR	29.912.822,68	24.360.589,31	18.487.501,39	18.007.065,25	20.751.250,58	19.823.774,33	18.586.193,08	18.695.572,33	20.243.369,43	22.471.032,30	20.721.656,85	43.416.196,51	275.477.024,04
3.3.4 - CONTAS DE INTERFERÊNCIA	1.488.786,42	7.230,00	9.431,97	118.956,95	8,33	-	281,80	1.280,88	1.912,37	2.069,34	16.069,63	783,51	1.646.791,20
3.3.4.01 - TRANSFERÊNCIAS FINANCEIRAS	1.488.037,44	-	13,39	-	-	-	-	-	-	-	-	-	1.488.050,83
3.3.4.04 - COTAS DE DESPESAS RECEBIDAS	748,98	7.230,00	9.418,58	118.956,95	8,33	-	281,80	1.280,88	1.912,37	2.069,34	16.069,63	783,51	158.740,37
4 - SALDO PARA MÊS SEGUINTE	4.677.972,94	4.292.935,79	4.329.086,44	4.250.214,30	5.869.024,55	14.567.722,61	7.934.934,97	9.629.194,29	10.373.620,50	11.003.567,10	11.338.299,91	5.574.642,64	5.574.642,64
4.1 - DISPONÍVEL	4.423.410,85	4.076.634,29	4.107.210,82	3.935.542,69	4.734.180,54	12.379.596,81	4.644.475,95	6.125.506,18	5.446.388,85	5.579.724,70	6.666.172,13	5.164.076,44	5.164.076,44
4.1.01 - CAIXA	1.609,12	818,12	3.129,12	701,12	1.725,12	1.927,57	706,57	706,57	706,57	706,57	1.236,57	4.340,57	4.340,57
4.1.04 - BANCOS E CORRESPONDENTES	2.361.711,40	1.996.212,52	2.216.336,87	2.176.684,22	3.099.041,19	11.054.675,12	3.527.042,71	4.634.513,83	4.833.927,86	5.033.095,19	5.714.899,42	4.866.749,79	4.866.749,79
4.1.05 - APLIC. NO MERCADO FINANCEIRO	2.060.090,33	2.079.603,65	1.887.753,83	1.758.157,35	1.633.414,23	1.322.994,12	1.116.726,67	1.490.285,78	611.734,62	545.932,94	950.034,14	292.986,08	292.986,08
4.2 - VINCULADOS EM C/C BANCÁRIA	254.562,09	216.301,50	221.875,62	314.671,61	1.134.844,01	2.188.126,00	3.290.459,02	3.703.688,11	4.927.231,65	5.423.842,40	4.672.127,78	410.566,20	410.566,20
4.2.01 - BCOS C/DEP. DE DIVERSAS ORIGENS	2.942,84	3.488,54	9.515,75	3.797,75	5.444,02	11.276,18	204.675,22	204.102,87	131.783,75	2.085,76	2.064,96	50,00	50,00
4.2.04 - APLIC. NO MERCADO FINANCEIRO	251.619,25	212.813,96	212.359,87	310.873,86	1.129.399,99	2.176.849,82	3.085.783,80	3.499.585,24	4.795.447,90	5.421.756,64	4.670.062,82	410.516,20	410.516,20

Florianópolis, 07 de abril de 2003

WANDERLEI PEREIRA DAS NEVES
DIRETOR DE CONTABILIDADE GERAL
CONTADOR CRC-SC N.º 15.874

VILSON COELHO
GERENTE DE CONTABILIDADE CENTRALIZADA
CONTADOR CRC/SC N.º 7.678

FLUXO DE CAIXA MENSAL - CONSOLIDADO DAS FUNDAÇÕES
EXERCÍCIO DE 2002

DISCRIMINAÇÃO	JANEIRO	FEVEREIRO	MARÇO	ABRIL	MAIO	JUNHO	JULHO	AGOSTO	SETEMBRO	OUTUBRO	NOVEMBRO	DEZEMBRO	TOTAL
1 - SALDO	1.649.682,01	14.876.531,71	17.220.213,26	14.748.481,78	13.617.837,99	12.377.764,43	11.283.223,21	7.813.051,96	7.730.290,56	7.605.615,84	8.081.078,44	8.625.187,69	1.649.682,01
2 - ENTRADAS	51.189.577,09	34.365.512,47	44.830.090,50	32.081.195,69	37.366.429,11	47.907.731,62	53.810.174,53	34.406.854,19	39.672.761,86	32.007.950,67	34.281.555,58	70.633.331,28	488.767.165,03
2.1 - RECEITA DIRETAMENTE ARRECADADA	1.082.880,18	1.192.472,67	2.388.026,74	1.548.041,44	2.109.000,62	2.311.991,49	1.632.961,44	1.735.506,51	1.447.218,63	2.044.487,42	1.836.900,51	1.786.563,60	20.725.050,05
2.1.3 - RECEITA PATRIMONIAL	140.327,66	136.135,41	156.084,81	166.301,52	75.237,33	77.197,03	46.895,24	74.694,74	87.548,09	104.264,66	106.162,12	41.402,15	1.212.421,97
2.1.3.1 - RECEITA IMOBILIÁRIA	1.870,38	9.555,98	8.627,06	9.116,26	9.815,26	10.957,30	17.867,73	13.464,03	8.488,42	8.665,01	8.660,50	15.995,52	122.903,41
2.1.3.1 01 - ALUGUÉIS	1.870,38	9.555,98	8.627,06	9.116,26	9.815,26	10.957,30	17.867,73	13.464,03	8.488,42	8.665,01	8.660,50	15.995,52	122.903,41
2.1.3.2 - RECEITAS DE VALORES MOBILIÁRIOS	138.357,50	126.579,45	147.469,86	157.185,26	65.422,07	66.539,73	29.027,51	61.230,71	79.059,67	95.599,65	97.501,62	25.806,64	1.089.518,66
2.1.3.2.05 - REM. DE DEPÓSITOS BANCÁRIOS	138.357,50	126.579,45	147.469,86	157.185,26	65.422,07	66.539,73	29.027,51	61.230,71	79.059,67	95.599,65	97.501,62	25.806,64	1.089.518,66
2.1.6 - RECEITA DE SERVIÇOS	746.463,20	919.919,66	2.068.045,61	1.096.485,52	1.671.311,73	2.070.054,84	1.513.352,10	1.451.351,29	1.470.088,64	1.808.978,68	1.668.272,83	1.573.310,07	17.165.544,68
2.1.6.01 - SERVIÇOS COMERCIAIS	12.600,85	6.741,80	4.612,06	4.795,01	270,02	257,24	1.157,41	1.106,34	650.787,74	7.300,81	7.328,72	5.496,37	705.815,39
2.1.6.02 - SERVIÇOS ADMINISTRATIVOS	358.998,79	693.566,41	1.305.726,22	570.738,50	928.320,55	575.269,48	498.151,20	458.953,69	484.031,88	1.071.297,35	691.095,47	492.991,21	7.458.912,79
2.1.6.16 - SERVIÇOS EDUCACIONAIS	376.566,52	219.311,65	690.327,96	677.877,99	1.696.317,44	1.469.444,32	758.630,02	964.456,50	442.449,18	723.293,22	956.737,97	665.790,77	8.493.596,53
2.1.6.19 - SERVIÇOS RECREATIVOS E CULTURAIS	300,00	300,00	5.963,30	4.177,42	6.084,24	4.083,80	3.413,25	3.700,56	7.331,05	4.883,18	2.891,81	3.030,02	43.820,81
2.1.6.99 - OUTROS SERVIÇOS	-	-	111.165,88	78.896,76	169.378,68	-	122.000,14	22.830,21	84.958,56	329,37	278,76	3.000,68	592.996,71
2.1.9 - OUTRAS RECEITAS CORRENTES	145.758,12	136.417,60	161.855,22	145.254,30	162.450,85	164.678,62	272.154,10	208.200,46	138.272,10	133.222,93	174.465,38	551.650,47	2.348.683,48
2.1.9.05 - MULTAS E JUROS DE MORA	-	-	-	-	-	-	1.096,60	215,00	200,00	200,00	-	-	1.651,60
2.1.9.02 - INDENIZAÇÕES E RESTITUIÇÕES	41.768,41	46.612,20	48.599,55	42.225,35	45.744,05	44.288,88	46.184,36	45.751,09	45.746,33	46.929,76	46.696,67	439.232,45	934.324,93
2.1.9.99 - RECEITAS DIVERSAS	103.970,71	95.745,00	113.291,67	102.529,05	116.706,80	120.410,73	125.933,22	163.296,40	140.325,77	86.093,17	127.768,78	112.698,02	1.410.767,63
2.2 - RECEITAS TRANSFERIDAS	928.997,82	899.432,81	42.352,88	4.810,85	518.698,48	77.893,06	1.488.287,65	78.015,44	79.536,43	112.648,22	697.842,60	66.995,59	4.525.409,83
2.2.1 - TRANSFERÊNCIAS CORRENTES	116.276,49	440.721,60	-	19.080,30	583.847,22	12.133,90	1.010.221,75	26.228,50	2.761,49	26.636,60	1.159,48	(54.236,94)	1.999.032,07
2.2.1.2 - TRANSF. INTERGOVERNAMENTAIS	116.276,49	21,60	-	19.080,30	83.547,22	12.133,90	770.221,75	43.080,50	-2.761,49	26.166,60	-	-	1.036.286,85
2.2.1.2.1 - TRANSFERÊNCIAS DA UNIÃO	116.276,49	21,60	-	-	56.386,62	-	756.911,95	-	(19.318,81)	-	-	-	910.279,75
2.2.1.2.3 - TRANSF. DOS MUNICÍPIOS	-	-	-	19.080,30	26.160,60	12.133,90	13.309,80	13.080,30	13.080,30	26.160,60	-	-	117.005,80
2.2.1.6 - TRANSFERÊNCIAS DE CONVÊNIOS	-	440.700,00	-	-	311.300,00	-	240.000,00	15.148,00	-	676,00	1.159,48	(54.236,94)	962.746,52
2.2.2 - TRANSFERÊNCIAS DE CAPITAL	812.719,33	151.710,61	42.352,88	48.469,70)	120.139,24	65.669,16	428.075,86	42.787,14	70.768,84	85.777,62	696.183,04	120.234,53	2.526.368,46
2.2.2.7 - TRANSFERÊNCIAS DE CONVÊNIOS	812.719,33	151.710,61	42.352,88	48.469,70)	120.139,24	65.669,16	428.075,86	42.787,14	70.768,84	85.777,62	696.183,04	120.234,53	2.526.368,46
2.7 - RECEITA EXTRA-ORÇAMENTÁRIA	49.225.819,23	32.810.607,49	39.421.710,87	30.728.943,85	34.763.442,63	45.517.977,07	30.644.515,49	32.602.332,24	37.152.512,60	29.850.867,33	31.805.312,77	69.000.772,69	463.518.714,45
2.7.1 - REALIZÁVEL	11.983.352,00	91.253,61	-	18.470,24	22,50	9,37	-	-	5.000,00	-	20.174,19	3.258.998,59	15.356.195,50
2.7.1.01 - DIVERSOS RESPONSÁVEIS	3.598,37	91.253,61	-	18.470,24	22,50	9,37	-	-	5.000,00	-	20.174,19	3.238.998,58	3.376.485,67
2.7.1.04 - VALORES REALIZÁVEIS	11.979.753,63	-	-	-	-	-	-	-	-	-	-	-	11.979.753,63
2.7.2 - PASSIVO FINANCEIRO	29.168.824,43	23.521.303,13	31.172.462,34	32.109.423,07	25.967.659,92	33.885.119,24	21.762.068,73	23.605.025,03	27.811.799,23	20.999.645,34	22.965.882,89	54.888.791,08	337.840.934,64
2.7.2.01 - RESTOS A PAGAR	2.253.108,81	2.838.699,54	1.803.823,45	132.641,60	62.686,19	4.245,20	76.041,92	-	-	1.045,00	-	6.991.852,34	15.462.392,05
2.7.2.03 - DEPÓSITOS DE DIVERSAS ORIGENS	324,86	22,97	5,12	1.084,70	28,00	6.799,25	30,43	341,95	32.850,24	6,25	279,98	644,69	41.426,29
2.7.2.06 - CONSIGNAÇÕES	654.693,01	714.103,34	805.471,98	991.087,65	832.911,50	907.158,48	845.502,87	797.055,87	856.701,35	835.084,84	945.868,01	1.650.823,60	10.774.383,30
2.7.2.07 - DESPESA EMPENHADA A PAGAR	6.902.786,51	7.881.287,83	10.357.428,91	10.196.772,53	11.694.634,61	12.698.952,80	11.082.996,79	10.742.479,49	15.808.074,75	10.748.758,06	11.109.980,89	22.832.524,43	142.715.405,02
2.7.2.08 - DESPESA EMPENHADA A LIQUIDAR	19.390.913,24	11.907.210,95	15.212.753,98	10.937.909,50	13.477.291,02	20.182.059,67	9.779.436,92	12.264.549,54	13.322.171,60	9.404.742,39	10.907.833,53	21.392.867,44	168.149.627,88
2.7.4 - CONTAS DE INTERFERÊNCIAS	8.136.532,60	9.198.050,15	8.244.298,53	8.602.850,54	8.705.780,81	11.522.988,49	9.079.908,75	8.797.305,39	9.335.214,55	8.891.276,59	8.824.278,89	10.881.984,12	110.319.584,61
2.7.4.01 - TRANSFERÊNCIAS FINANCEIRAS	111,75	17.797,47	306.538,55	2.351,81	307.952,86	1.868.534,76	1.258.531,48	323,20	-	10.543,30	-	-	3.693.986,99
2.7.4.04 - COTAS DE DESPESAS RECEBIDAS	8.136.421,05	9.180.253,28	7.935.295,98	8.600.298,73	8.397.828,15	9.653.313,73	7.822.977,26	8.796.978,19	9.335.214,55	8.880.675,69	8.824.278,89	10.881.984,12	106.625.597,42
3 - SAÍDAS	38.156.677,33	32.019.955,90	44.303.847,80	33.210.635,69	38.788.263,66	48.922.252,84	37.160.345,79	34.591.615,56	36.797.937,06	31.531.967,67	33.737.446,13	77.433.559,01	498.631.883,66
3.1 - DESPESAS CORRENTES	18.557.743,39	8.217.965,69	12.070.402,72	8.064.922,84	10.798.045,77	11.004.628,22	8.412.177,42	8.213.121,75	11.264.742,14	7.936.203,01	9.268.102,76	8.639.981,36	125.236.952,58
3.1.1 - PESSOAL E ENCARGOS SOCIAIS	4.668.719,98	4.898.918,60	5.287.594,02	5.084.864,08	5.138.498,87	5.077.033,45	5.235.491,20	5.315.783,16	5.686.098,59	5.506.956,16	5.899.088,76	7.358.108,97	64.961.157,94
3.1.3 - OUTRAS DESPESAS CORRENTES	13.891.023,41	3.319.037,45	6.802.811,40	3.779.766,61	5.661.566,60	5.927.588,75	3.176.776,22	2.897.358,58	5.578.643,64	2.430.246,55	3.369.088,00	1.272.244,39	60.305.155,00
3.2 - DESPESA DE CAPITAL	84.239,23	2.427.208,67	1.661.224,06	1.158.437,78	1.708.406,60	2.557.487,66	313.568,45	2.276.527,85	1.539.620,80	648.952,91	(653.615,14)	1.836.281,86	15.528.456,67
3.2.1 - INVESTIMENTOS	84.239,23	2.427.208,67	1.661.224,06	1.158.437,78	1.708.406,60	2.557.487,66	313.568,45	2.276.527,85	1.539.620,80	648.952,91	(653.615,14)	1.836.281,86	15.528.456,67
3.3 - DESPESA EXTRA-ORÇAMENTÁRIA	19.514.694,71	21.374.880,24	30.562.220,21	23.986.976,12	26.219.809,28	35.360.172,96	28.434.601,92	25.101.985,97	24.001.588,14	22.946.831,95	25.134.958,51	67.968.992,79	347.847.075,83
3.3.1 - REALIZÁVEL	-	915,74	18.495,24	95,00	6.306,56	-	5.239.695,59	-	14.200,00	-	-	1.764.804,07	7.044.294,20
3.3.1.01 - DIVERSOS RESPONSÁVEIS	-	915,74	18.495,24	95,00	6.306,56	-	5.239.695,59	-	14.200,00	-	-	300,00	3.277.590,13
3.3.1.04 - VALORES REALIZÁVEIS	-	-	-	-	-	-	-	-	-	-	-	1.764.704,07	1.764.704,07
3.3.2 - PASSIVO FINANCEIRO	19.422.158,06	21.383.338,63	30.383.144,33	22.991.525,94	25.646.072,06	35.360.101,91	23.194.107,26	23.101.672,60	23.836.869,84	22.946.831,95	25.133.448,42	64.199.330,61	341.469.941,06

FLUXO DE CAIXA MENSAL - CONSOLIDADO DAS FUNDAÇÕES
EXERCÍCIO DE 2002

DISCRIMINAÇÃO	JANEIRO	FEVEREIRO	MARÇO	ABRIL	MAIO	JUNHO	JULHO	AGOSTO	SETEMBRO	OUTUBRO	NOVEMBRO	DEZEMBRO	TOTAL
3.3.2.01 - RESTOS A PAGAR	5.649.075,01	4.598.391,18	5.023.997,75	735.769,10	450.832,02	1.964.790,46	1.336.015,41	329,20	-	11.590,30	6.703,00	-	19.779.493,43
3.3.2.03 - DEPÓSITOS DE DIVERSAS ORIGENS	297,25	13.386,87	-	537,95	417,95	3.181,65	-	3.891,23	32.844,22	-	930,10	273,14	55.760,36
3.3.2.05 - CONSIGNAÇÕES	627.065,67	642.373,80	664.826,12	1.054.248,79	913.683,39	678.028,31	1.020.037,45	803.460,97	791.654,67	919.780,16	801.542,40	1.854.952,64	10.771.654,37
3.3.2.07 - DESPESA EMPENHADA A PAGAR	5.602.168,17	7.450.028,35	10.588.525,42	10.246.915,30	11.766.951,12	15.013.749,62	10.771.385,30	10.871.591,04	11.057.799,81	10.531.025,86	10.954.189,71	27.649.086,32	142.713.405,02
3.3.2.08 - DESPESA EMPENHADA A LIQUIDAR	7.543.551,91	8.576.216,43	14.085.762,04	10.954.054,80	12.484.187,69	17.720.351,87	12.064.669,10	11.422.400,16	13.946.381,14	11.483.920,59	13.370.083,21	34.495.019,03	168.149.627,86
3.3.3 - RESULTADO PENDENTE	-	-	-	-	-	-	-	-	5.000,00	-	-	-	5.000,00
3.3.3.01 - DESPESAS IMPUGNADAS	-	-	-	-	-	-	-	-	5.000,00	-	-	-	5.000,00
3.3.4 - CONTAS DE INTERFERÊNCIAS	92.536,70	90.646,87	202.643,66	195.418,18	597.450,65	71,05	798,07	293,37	145.698,30	515,04	1.510,09	3.258,59	1.330.840,57
3.3.4.04 - COTAS DE DESPESAS RECEBIDAS	92.536,70	90.646,87	202.643,66	195.418,18	597.450,65	71,05	798,07	293,37	145.698,30	515,04	1.510,09	3.258,59	1.330.840,57
4 - SALDO PARA MÊS SEGUINTE	14.076.581,71	17.220.238,28	14.746.461,79	13.617.637,96	12.277.784,43	11.263.223,21	7.913.051,95	7.730.290,56	7.605.115,34	8.081.078,44	8.625.187,89	2.024.963,16	2.024.963,16
4.1 - DISPONÍVEL	14.801.599,43	16.719.485,71	14.270.674,19	13.168.114,44	11.548.145,08	10.548.855,45	7.215.385,52	7.062.379,79	6.942.634,88	7.615.441,37	8.204.343,14	2.024.079,69	2.024.079,69
4.1.01 - CAIXA	116,23	125,07	269,44	455,79	703,00	632,08	266,98	226,21	154,64	265,24	329,96	-	-
4.1.04 - BANCOS E CORRESPONDENTES	1.155.720,65	1.226.611,36	583.609,59	234.588,70	4.283.055,88	4.148.040,72	258.331,72	253.020,68	339.389,97	591.116,97	1.120.478,43	869.085,56	869.085,56
4.1.05 - APLIC. NO MERCADO FINANCEIRO	13.645.763,15	15.492.749,28	13.706.795,16	12.931.069,95	7.264.386,20	6.399.182,65	6.956.786,82	6.809.132,90	6.603.090,27	7.024.079,16	7.083.534,75	1.154.994,13	1.154.994,13
4.2 - VINCULADOS EM C/C BANCÁRIA	74.982,28	500.752,57	475.807,59	451.523,54	729.639,35	714.367,76	697.666,43	667.910,77	662.480,46	465.637,07	420.844,75	883,47	883,47
4.2.02 - BCOS CTA DEPÓSITOS ESP. DO ESTADO	1.250,00	442.159,80	5.461,47	1.250,00	1.250,00	1.250,00	3,00	4.442,79	4.725,00	1,60	-	-	-
4.2.04 - APLIC. NO MERCADO FINANCEIRO	73.732,28	58.592,77	470.346,12	450.273,54	728.389,35	713.117,76	697.663,43	663.467,98	657.755,46	465.635,47	420.844,75	883,47	883,47

Florianópolis, 07 de abril de 2003

WANDERLEI PEREIRA DAS NEVES
DIRETOR DE CONTABILIDADE GERAL
CONTADOR CRC-SC N.º 15.874

VILSON COELHO
GERENTE DE CONTABILIDADE CENTRALIZADA
CONTADOR CRC/SC N.º 7.678

FLUXO DE CAIXA MENSAL - CONSOLIDADO DOS FUNDOS
EXERCÍCIO DE 2002

DISCRIMINAÇÃO	JANEIRO	FEVEREIRO	MARÇO	ABRIL	MAIO	JUNHO	JULHO	AGOSTO	SETEMBRO	OUTUBRO	NOVEMBRO	DEZEMBRO	TOTAL
1 - SALDO	53.709.899,33	81.740.946,43	95.254.568,54	92.139.618,33	99.224.466,40	102.558.490,80	102.109.290,35	96.378.680,45	94.899.788,81	100.902.622,90	92.280.971,19	96.189.088,28	53.709.899,33
2 - ENTRADAS	949.628.488,80	156.775.034,15	165.829.051,33	143.682.287,19	156.563.325,33	143.379.893,35	184.612.999,61	135.068.445,84	136.578.642,92	135.006.216,04	127.337.508,02	304.671.726,86	2.410.165.024,85
2.1 - RECEITA DIRETAMENTE ARRECADADA	3.706.832,10	4.008.784,49	8.719.802,06	6.265.466,24	5.518.564,82	3.262.844,27	5.826.422,29	3.180.816,80	3.643.921,86	6.029.459,72	5.707.901,65	5.388.091,08	60.157.055,38
2.1.1 - RECEITAS TRIBUTÁRIAS	58.893,35	74.941,66	79.038,92	(210.673,93)	-	-	-	-	-	-	-	-	-
2.1.1.2 - TAXAS	58.893,35	74.941,66	79.038,92	(210.673,93)	-	-	-	-	-	-	-	-	-
2.1.1.2.02 - TAXAS POR PRESTAÇÃO DE SERVIÇOS	58.893,35	74.941,66	79.038,92	(210.673,93)	-	-	-	-	-	-	-	-	-
2.1.3 - RECEITA PATRIMONIAL	782.649,76	734.913,84	648.268,69	942.791,70	633.316,92	823.062,69	544.682,88	622.918,79	554.281,30	1.102.829,59	882.528,97	521.691,61	8.754.542,36
2.1.3.1 - RECEITA IMOBILIÁRIA	1.010,00	1.010,00	1.010,00	1.010,00	-	-	1.010,00	2.020,00	2.020,00	2.220,00	2.220,00	1.210,00	15.019,00
2.1.3.1.99 - OUTRAS RECEITAS IMOBILIÁRIAS	1.010,00	1.010,00	1.010,00	1.010,00	-	-	1.010,00	2.020,00	2.020,00	2.220,00	2.220,00	1.210,00	15.019,00
2.1.3.2 - RECEITAS DE VALORES MOBILIÁRIOS	748.482,49	699.424,18	768.009,12	889.320,72	589.843,85	585.184,75	455.792,78	552.995,87	527.340,28	1.074.785,22	869.488,09	478.542,42	8.239.027,76
2.1.3.2.05 - REMUN. DE DEPÓSITOS BANCÁRIOS	748.482,49	699.424,18	768.009,12	889.320,72	589.843,85	585.184,75	455.792,78	552.995,87	527.340,28	1.074.785,22	869.488,09	478.542,42	8.239.027,78
2.1.3.9 - OUTRAS RECEITAS PATRIMONIAIS	43.157,27	34.479,68	47.248,48	52.460,98	43.473,07	57.897,92	76.759,90	67.922,92	25.721,02	25.818,37	10.819,88	41.948,19	506.495,82
2.1.4 - RECEITA AGROPECUÁRIA	9.547,67	5.567,26	37.425,42	36.054,41	14.259,61	8.297,80	20.984,54	25.746,76	18.701,91	16.160,56	20.061,21	30.257,54	230.885,34
2.1.4.01 - RECEITA DA PRODUÇÃO VEGETAL	1.862,82	392,92	14.872,35	10.204,78	3.890,20	363,69	2.148,00	6.606,22	4.207,60	2.813,80	3.788,40	3.976,89	55.326,93
2.1.4.02 - REC. DA PROD. ANIMAL E DERIVADOS	7.684,85	5.174,68	22.553,07	14.859,63	10.288,81	8.844,40	18.836,54	19.141,54	13.494,91	13.346,76	16.292,81	26.280,65	178.656,43
2.1.5 - RECEITA INDUSTRIAL	23.106,40	12.350,85	31.182,30	28.182,70	24.063,75	23.716,75	47.605,10	22.504,60	14.715,90	13.791,00	36.021,80	32.174,80	309.221,85
2.1.5.02 - RECEITA DA IND. DE TRANSFORMAÇÃO	23.106,40	12.350,85	31.182,30	28.182,70	24.063,75	23.716,75	47.605,10	22.504,60	14.715,90	13.791,00	36.021,80	32.174,80	309.221,85
2.1.6 - RECEITA DE SERVIÇOS	206.672,17	551.977,44	279.782,79	471.642,82	558.172,62	631.886,42	660.061,15	445.681,62	549.817,73	558.401,96	416.871,28	499.247,60	5.930.575,64
2.1.6.05 - SERVIÇOS DE COMERCIAIS	6.727,20	8.322,45	12.086,80	8.904,50	5.469,40	7.573,40	9.443,50	11.779,30	9.887,60	6.874,65	4.273,20	15.159,70	102.676,40
2.1.6.06 - SERVIÇOS DE SAÚDE	113.515,68	406.842,00	161.803,41	336.456,16	442.951,12	495.369,95	514.592,84	302.741,13	407.126,57	398.965,95	271.538,93	294.587,08	4.306.619,10
2.1.6.13 - SERVIÇOS ADMINISTRATIVOS	78.832,09	74.377,88	105.074,44	105.982,86	93.831,71	115.920,35	119.110,38	108.200,65	108.622,16	113.883,71	120.607,97	110.796,01	1.250.482,82
2.1.6.18 - SERVIÇO DE REP. MANUT. E INSTALAÇÃO	-	-	-	-	-	-	-	-	-	-	1.660,00	-	1.660,00
2.1.6.99 - OUTROS SERVIÇOS	9.996,40	12.435,30	11.108,14	21.318,66	16.691,39	13.202,71	44.922,33	19.959,34	26.181,20	28.712,67	21.692,19	16.571,34	241.892,52
2.1.9 - OUTRAS RECEITAS CORRENTES	2.913.992,75	2.649.033,32	3.476.103,03	5.010.447,54	4.669.471,72	2.674.770,49	4.325.396,61	2.059.768,89	4.705.405,02	4.243.519,61	4.346.517,58	9.264.636,70	44.981.756,47
2.1.9.01 - MULTAS E JUROS DE MORA	933.248,79	412.924,35	621.946,35	713.606,41	1.115.052,34	305.869,80	662.766,13	(792.000,98)	1.768.002,58	954.724,11	1.138.093,05	(74.329,21)	7.946.306,80
2.1.9.02 - INDENIZAÇÕES E RESTITUIÇÕES	19.104,74	42,78	9.054,69	1.935.525,97	120,52	166,26	116.200,57	396,32	371,71	24,16	13,88	644.303,30	2.122.262,88
2.1.9.08 - RECEITAS DIVERSAS	1.961.696,23	2.236.065,68	2.845.090,09	2.961.315,16	3.576.698,86	2.370.735,43	3.546.429,92	2.782.471,95	2.817.030,73	3.228.771,32	3.210.210,60	8.697.835,68	38.893.238,69
2.2 - RECEITAS TRANSFERIDAS	16.362.582,13	18.105.605,87	16.082.462,93	18.631.610,11	17.174.705,68	16.907.371,22	19.120.890,65	15.529.982,64	17.284.057,88	18.884.546,97	19.429.123,45	17.269.718,45	206.814.360,84
2.2.1 - TRANSFERÊNCIAS CORRENTES	16.362.582,13	18.085.636,87	16.082.462,93	18.631.610,11	17.174.705,68	16.907.371,22	19.120.890,65	15.529.982,64	17.284.057,88	18.884.546,97	19.429.123,45	17.269.718,45	206.824.360,84
2.2.1.2 - TRANSF. INTERGOVERNAMENTAIS	16.162.210,98	15.997.476,26	15.989.999,05	16.482.773,02	17.061.597,68	16.769.089,40	18.286.317,12	15.401.383,70	17.192.555,14	18.805.309,15	19.368.247,63	17.210.059,65	204.726.334,26
2.2.1.8 - TRANSFERÊNCIAS DE CONVÊNIOS	100.372,03	88.197,41	103.063,86	148.837,09	113.289,00	138.077,82	1.034.573,53	119.578,94	71.502,44	99.236,82	60.875,82	59.658,80	2.098.026,58
2.2.2 - TRANSFERÊNCIAS DE CAPITAL	-	20.000,00	-	-	-	-	-	-	-	-	-	-	20.000,00
2.2.2.7 - TRANSFERÊNCIAS DE CONVÊNIOS	-	20.000,00	-	-	-	-	-	-	-	-	-	-	20.000,00
2.4 - ALIENAÇÃO DE BENS	19.447,44	27.221,49	31.376,54	35.169,33	182.895,69	28.521,36	108.374,76	207.708,60	18.874,20	195.222,10	21.252,04	107.271,60	983.366,15
2.4.01 - ALIENAÇÃO DE BENS MÓVEIS	19.447,44	27.221,49	31.376,54	35.169,33	182.895,69	28.521,36	108.374,76	207.708,60	18.874,20	195.222,10	21.252,04	107.271,60	983.366,15
2.6 - AMORTIZAÇÃO DE EMPRÉSTIMOS	699.682,52	281.774,51	284.112,52	373.574,12	321.935,73	286.517,10	307.765,13	256.138,68	228.243,40	206.572,76	181.086,00	351.753,14	3.376.156,61
2.6.08 - EMPRÉSTIMOS P/FINANC. INTERNOS	104.811,22	116.946,87	98.138,90	138.756,55	127.638,87	98.340,85	98.839,00	36.600,09	39.709,02	30.200,05	23.070,13	941.985,90	
2.6.08 - EMPRÉSTIMOS AGRÍCOLAS	94.871,30	164.827,64	185.973,62	235.817,57	194.301,86	188.176,25	210.926,13	219.538,59	189.443,38	206.372,74	160.885,94	326.883,61	2.493.518,71
2.6 - OUTRAS RECEITAS DE CAPITAL	243.326,48	481.352,92	265.429,82	580.118,50	464.710,34	328.253,74	488.931,90	421.067,85	362.426,02	360.943,82	287.062,66	288.518,10	4.553.743,53
2.6.09 - OUTRAS RECEITAS	243.326,48	481.352,92	265.429,82	580.118,50	464.710,34	328.253,74	488.931,90	421.067,85	362.426,02	360.943,82	287.062,66	288.518,10	4.553.743,53
27 - RECEITA EXTRA-ORÇAMENTÁRIA	329.198.610,89	197.869.065,07	144.435.897,46	118.838.359,46	132.500.009,07	121.993.988,68	126.866.614,66	115.501.720,17	113.866.920,56	109.316.431,57	101.711.282,02	261.385.774,40	1.834.347.644,34
27.1 - REALIZÁVEL	26.692.329,78	5.997.114,86	90.000,00	488.954,63	735.948,59	678.344,40	1.043.462,31	370.112,62	343.427,54	162.690,84	105,00	1.027.405,29	37.577.854,86
27.1.01 - DIVERSOS RESPONSÁVEIS	189.807,28	-	-	250.000,00	-	89.585,43	-	-	30,00	-	-	214.059,51	723.482,22
27.1.04 - VALORES REALIZÁVEIS	26.502.516,60	5.997.114,86	90.000,00	238.954,63	735.948,59	588.758,97	1.043.462,31	369.612,62	343.397,54	162.690,84	-	813.345,78	36.853.667,56
27.1.05 - TÍTULOS E CAUÇÕES	-	-	-	-	-	-	-	500,00	-	-	405,00	-	705,00
27.2 - PASSIVO FINANCEIRO	293.632.998,44	108.213.844,70	97.727.647,79	100.762.018,58	98.863.854,69	96.990.712,66	107.579.236,66	92.250.463,36	88.187.054,98	82.075.578,71	80.807.821,49	244.971.187,92	1.491.812.119,23
27.2.01 - RESTOS A PAGAR	35.225.930,98	10.183.677,89	1.864.284,34	2.795.368,42	745.035,75	594.735,36	587.636,67	24.160,07	84.488,80	122.457,78	148,80	116.487.191,72	169.125.655,54
27.2.03 - DEPÓSITOS DE DIVERSAS ORIGENS	9.789.202,85	3.972.005,49	4.966.564,61	4.549.427,83	4.698.469,24	6.148.146,28	4.424.533,28	5.901.383,74	4.641.166,64	4.453.126,35	3.906.948,04	5.780.585,66	58.908.603,62
27.2.05 - CONSIGNAÇÕES	605.691,66	775.484,29	661.388,53	620.168,28	530.353,05	492.396,86	1.825.247,94	615.814,25	525.097,93	767.063,04	468.172,21	1.209.056,85	9.285.885,29

FLUXO DE CAIXA MENSAL - CONSOLIDADO DOS FUNDOS
EXERCÍCIO DE 2002

DISCRIMINAÇÃO	JANEIRO	FEVEREIRO	MARÇO	ABRIL	MAIO	JUNHO	JULHO	AGOSTO	SETEMBRO	OUTUBRO	NOVEMBRO	DEZEMBRO	TOTAL
2.7.2.07 - DESPESA EMPENHADA A PAGAR	11.114.764,38	24.976.787,71	38.288.568,86	37.663.560,41	53.152.933,82	50.203.817,49	53.999.140,09	48.099.776,76	46.932.407,83	55.332.150,22	39.510.680,62	67.184.933,14	526.788.981,13
2.7.2.08 - DESPESA EMPENHADA A LIQUIDAR	232.966.619,56	68.625.389,52	51.618.011,32	54.800.476,84	37.736.638,97	42.551.612,80	47.042.472,48	37.609.316,51	36.024.004,58	21.400.758,92	37.141.871,30	54.189.418,81	721.706.593,61
2.7.4 - CONTAS DE INTERFERÊNCIAS	18.873.288,67	23.658.605,51	46.618.049,68	17.637.666,15	34.900.200,91	22.324.928,38	20.037.888,91	22.881.144,19	24.336.436,64	27.078.224,12	20.743.055,53	35.768.181,22	314.857.670,31
2.7.4.01 - TRANSFERÊNCIAS FINANCEIRAS	2.895.139,01	2.536.489,43	26.460.576,63	140.059,28	979.641,40	84.924,89	80.683,82	3.510,00	205.575,20	34.869,54	206.225,71	332.189,93	33.959.887,84
2.7.4.04 - COTAS DE DESPESAS RECEBIDAS	15.978.149,66	21.122.116,08	20.157.473,05	17.497.606,87	33.920.559,51	22.240.003,49	19.957.205,09	22.877.634,19	24.130.859,84	27.043.354,58	20.536.829,82	35.435.991,29	280.897.782,47
3 - SAÍDAS	321.558.036,50	145.299.612,04	168.944.630,54	141.607.421,09	147.229.300,13	143.829.093,60	161.343.609,53	133.976.338,16	132.164.705,83	143.117.767,75	121.939.490,93	352.066.463,69	2.113.075.872,79
3.1 - DESPESAS CORRENTES	217.488.309,45	55.567.399,63	31.845.732,34	27.541.977,67	15.397.668,01	18.087.974,24	22.585.388,74	17.995.430,20	19.599.183,85	8.516.503,29	4.279.129,37	17.078.395,50	455.983.072,29
3.1.1 - PESSOAL E ENCARGOS SOCIAIS	729.952,55	284.999,58	309.897,70	316.906,77	307.330,50	147.921,25	620.317,89	656.339,28	542.395,24	353.567,04	760.467,39	280.490,30	5.312.597,49
3.1.3 - OUTRAS DESPESAS CORRENTES	216.758.356,90	55.282.400,05	31.535.834,64	27.225.068,90	15.090.337,51	17.940.052,99	21.965.070,85	17.337.090,92	19.056.778,61	8.162.936,25	3.518.661,98	16.797.905,20	450.670.474,80
3.2 - DESPESA DE CAPITAL	10.483.310,90	8.213.189,69	12.713.524,55	23.041.684,94	19.541.740,69	9.611.182,29	17.242.660,82	6.046.995,39	10.270.847,93	5.979.907,06	4.923.095,99	7.633.782,48	133.681.922,70
3.2.1 - INVESTIMENTOS	10.178.003,20	5.930.046,25	9.582.745,08	10.397.614,34	18.557.960,19	8.804.414,52	14.594.815,02	5.391.412,65	7.390.851,47	5.397.148,90	4.456.474,33	2.120.627,89	102.802.113,84
3.2.2 - INVERSÕES FINANCEIRAS	285.307,70	283.143,44	3.130.779,47	12.644.070,60	983.780,50	806.767,74	2.647.845,80	655.582,74	2.879.996,46	582.758,16	466.621,66	5.513.154,59	30.879.808,66
3.3 - DESPESA EXTRA-ORÇAMENTÁRIA	93.606.416,15	83.519.022,72	124.384.773,65	91.023.758,48	112.289.891,43	116.129.937,10	121.515.559,97	109.933.912,57	102.294.697,05	128.621.357,40	112.737.265,57	327.354.285,71	1.523.410.877,80
3.3.1 - REALIZÁVEL	440,79	19.537,80	887.495,54	102.551,83	138.538,74	1.039.295,03	273.792,80	140.039,74	25.529,73	1.085,67	-	40.426.066,67	43.054.874,34
3.3.1 01 - DIVERSOS RESPONSÁVEIS	-	-	250.000,00	-	-	-	-	30,00	5.072,77	-	-	22.223,45	277.326,22
3.3.1 04 - VALORES REALIZÁVEIS	-	19.537,80	637.495,54	98.450,99	135.586,84	1.039.295,03	273.387,80	70.009,74	20.456,96	-	-	40.403.962,06	42.696.182,76
3.3.1 05 - TÍTULOS E CAUÇÕES	440,79	-	-	4.100,84	2.951,90	-	405,00	70.000,00	-	1.085,67	-	381,16	79.365,36
3.3.2 - PASSIVO FINANCEIRO	93.586.166,40	82.582.813,97	123.452.750,52	90.859.062,67	112.150.529,55	115.088.288,40	121.197.757,16	109.793.780,72	102.136.846,26	128.612.585,63	112.707.153,99	286.497.900,14	1.478.663.436,41
3.3.2 01 - RESTOS A PAGAR	67.197.479,40	26.031.265,30	42.980.401,70	10.943.557,52	7.679.406,21	3.631.735,89	3.642.279,56	3.407.999,97	943.750,69	495.845,31	774.580,63	1.040.858,04	170.059.160,22
3.3.2 03 - DEPÓSITOS DE DIVERSAS ORIGENS	2.405.827,27	3.908.055,41	3.728.106,02	4.325.739,19	4.874.553,57	3.402.850,32	5.200.140,26	4.019.017,06	4.011.706,32	4.193.268,28	4.860.132,63	5.454.730,12	50.384.125,45
3.3.2.05 - CONSIGNAÇÕES	298.300,55	636.089,16	693.373,69	509.955,15	579.296,80	432.729,95	1.194.836,94	524.091,70	525.071,83	681.309,69	364.801,37	3.284.919,86	9.724.576,00
3.3.2.07 - DESPESA EMPENHADA A PAGAR	7.689.657,39	18.972.389,29	33.135.693,24	32.689.421,36	43.350.969,92	44.697.355,71	51.494.876,54	41.632.402,37	46.167.139,02	62.405.601,85	39.846.164,95	104.517.309,49	526.788.981,13
3.3.2.08 - DESPESA EMPENHADA A LIQUIDAR	16.004.901,79	31.035.014,81	42.915.175,87	42.188.189,45	55.666.303,05	63.053.616,53	60.265.823,86	60.210.269,62	50.469.179,40	60.836.581,39	66.861.474,21	172.200.083,63	721.706.593,61
3.3.4 - CONTAS DE INTERFERÊNCIAS	19.808,96	916.670,95	44.627,59	64.343,66	823,14	2.353,67	44.010,01	92,11	132.321,06	7.685,10	30.111,58	429.818,90	1.692.567,05
3.3.4.01 - TRANSFERÊNCIAS FINANCEIRAS	-	-	-	-	-	-	4.194,28	-	83.866,45	2,75	-	-	88.063,48
3.3.4.04 - COTAS DE DESPESAS RECEBIDAS	19.808,96	916.670,95	44.627,59	64.343,66	823,14	2.353,67	39.815,73	92,11	48.452,61	7.682,35	30.111,58	429.818,90	1.604.501,57
4 - SALDO PARA MÊS SEGUINTE	81.780.346,43	99.254.568,54	92.139.619,33	93.224.465,40	102.556.490,60	102.109.250,35	95.378.680,43	96.490.786,81	100.902.522,90	92.790.971,19	98.189.088,28	50.794.351,39	50.794.351,39
4.1 - DISPONÍVEL	74.247.976,09	88.449.284,90	85.784.058,15	87.194.031,65	96.527.132,98	96.070.891,94	87.572.803,58	89.755.390,62	93.098.696,03	84.696.169,58	90.155.948,44	44.804.651,90	44.804.651,90
4.1.01 - CAIXA	-	-	3.843,13	3.191,90	5.099,97	-	-	-	350,00	80,00	1.352,16	-	-
4.1.04 - BANCOS E CORRESPONDENTES	1.560.817,15	2.663.624,13	2.318.009,40	1.561.064,60	2.858.519,78	1.412.784,79	4.327.872,83	2.974.980,19	1.877.872,00	1.833.585,76	1.768.262,83	1.385.556,45	1.385.556,45
4.1.05 - APLIC. NO MERCADO FINANCEIRO	72.687.158,94	85.785.660,77	83.462.205,62	85.649.775,15	93.663.513,23	94.658.107,15	83.244.930,75	86.780.410,43	91.220.477,03	82.862.503,82	88.386.333,45	43.439.095,45	43.439.095,45
4.2 - VINCULADOS EM C/C BANCÁRIA	7.532.370,34	6.805.283,64	6.355.561,18	6.030.433,75	6.031.357,62	6.038.358,41	7.805.876,85	6.735.396,19	7.803.823,87	8.094.801,61	8.033.139,84	5.989.699,49	5.989.699,49
4.2.01 - BCOS C/DEP. DE DIVERSAS ORIGENS	18.272,77	55.634,87	57.907,21	44.181,22	58.775,06	103.886,41	44.996,96	53.725,69	43.963,92	65.627,65	68.196,52	158.825,70	158.825,70
4.2.03 - BCOS C/CONSIGNAÇÕES DO ESTADO	-	177.990,67	169.746,20	77.900,60	-	69.336,71	-	106.523,42	60.428,54	-	-	-	-
4.2.04 - APLIC. NO MERCADO FINANCEIRO	7.513.197,57	6.569.574,03	6.125.821,70	5.906.267,86	5.970.498,46	5.765.175,29	7.746.221,83	6.559.271,66	7.696.844,01	8.008.386,38	7.715.360,25	4.567.302,39	4.567.302,39
4.2.06 - BANCO DEPÓSITOS CONVÊNIOS	900,00	2.084,07	2.084,07	2.084,07	2.084,07	100.000,00	15.658,06	15.777,45	587,40	587,40	249.581,07	1.263.571,40	1.263.571,40

Florianópolis, 07 de abril de 2003

WANDERLEI PEREIRA DAS NEVES
DIRETOR DE CONTABILIDADE GERAL
CONTADOR CRC-SC N.º 15.874

VILSON COELHO
GERENTE DE CONTABILIDADE CENTRALIZADA
CONTADOR CRC/SC N.º 7.678

ESTADO DE SANTA CATARINA
SECRETARIA DE ESTADO DA FAZENDA
DIRETORIA DE CONTABILIDADE GERAL - DCOG

EM R$

DEMONSTRATIVO DA RECEITA ORÇAMENTÁRIA ARRECADADA - MÊS A MÊS - CONSOLIDADO DA ADMINISTRAÇÃO DIRETA E INDIRETA
EXERCÍCIO DE 2002

ITEM	TÍTULOS	JANEIRO	FEVEREIRO	MARÇO	ABRIL	MAIO	JUNHO	JULHO	AGOSTO	SETEMBRO	OUTUBRO	NOVEMBRO	DEZEMBRO	TOTAL
0000.00.00.00	RECEITA ORÇAMENTÁRIA	476.195.469,48	441.629.525,23	592.650.078,29	446.883.734,11	498.926.602,62	453.770.638,36	471.127.088,44	478.369.634,31	395.994.222,93	588.222.884,08	666.998.651,92	509.074.227,84	7.019.164.963,51
1000.00.00.00	RECEITAS CORRENTES	469.644.245,17	435.884.828,84	422.072.869,14	472.801.443,16	490.920.229,43	445.172.329,04	455.009.985,48	476.736.005,14	477.280.643,65	569.955.106,24	601.092.036,92	508.193.518,62	5.695.536.754,21
1100.00.00.00	RECEITAS TRIBUTÁRIAS	347.661.770,08	292.913.128,29	278.059.515,51	330.202.830,94	319.956.051,75	300.917.365,51	308.022.845,60	325.780.392,22	325.432.761,92	390.088.037,05	393.975.441,11	389.692.486,03	3.652.972.526,89
1110.00.00.00	IMPOSTOS	280.718.380,41	236.150.083,44	270.788.290,06	321.730.230,33	312.320.054,31	294.009.068,80	299.884.617,11	317.660.448,28	317.645.908,66	321.470.538,67	325.899.091,99	381.981.139,85	3.760.079.524,14
1112.00.00.00	IMPOSTOS SOBRE O PATRIMÔNIO E A RENDA	26.259.183,61	38.178.845,07	30.687.985,06	33.686.285,04	31.859.144,17	29.110.695,89	34.353.748,83	30.150.648,28	34.065.191,85	42.625.816,21	28.898.606,35	36.766.555,38	391.444.760,96
1112.03.00.00	I.T.B.I.	120.035,98	4.911,83	1.955,15	9.554,57	6.881,37	8.405,81	7.112,10	6.138,40	11.720,65	12.668,78	10.387,85	29.147,96	227.870,85
1112.03.02.00	I.T.B.I. ESTADUAL	60.017,98	2.455,92	977,59	4.777,30	3.440,69	4.202,71	3.556,05	3.069,21	5.860,43	6.329,91	5.193,94	14.573,98	113.935,54
1112.03.03.00	I.T.B.I. MUNICIPAL	60.017,98	2.455,91	977,56	4.777,27	3.440,68	4.202,70	3.556,05	3.069,19	5.860,42	6.329,87	5.193,91	14.573,98	113.935,54
1112.04.00.00	IMPOSTO SOBRE RENDA PROV. DE QUALQUER NATUREZA	19.088.685,15	11.830.432,95	9.880.025,34	10.802.310,98	11.950.734,19	10.950.982,82	11.800.284,28	8.908.715,68	11.810.556,97	12.049.883,91	12.769.441,87	25.178.629,38	148.323.482,52
1112.04.30.00	RETIDO NAS FONTES - I.R.R.F	19.088.685,15	11.830.432,95	9.880.025,34	10.802.310,98	11.950.734,19	10.950.982,82	11.800.284,28	8.908.715,68	11.810.556,97	12.049.883,91	12.769.441,87	25.178.629,38	148.323.482,52
1112.05.00.00	I.P.V.A.	7.629.746,92	10.407.287,89	10.043.915,75	10.915.258,01	9.861.292,04	8.749.808,24	10.474.228,35	9.388.389,90	10.799.482,20	14.771.219,46	7.465.817,78	5.165.775,48	115.839.867,51
1112.05.01.00	I.P.V.A. ESTADUAL	7.629.726,61	10.407.078,33	10.043.326,06	10.914.600,06	9.860.731,41	8.748.989,28	10.473.621,70	9.388.389,90	10.799.482,20	14.771.219,46	7.465.818,02	5.165.409,04	115.839.903,02
1112.05.02.00	I.P.V.A. MUNICIPAL	811.087,04	627.129,07	717.863,76	923.653,43	778.525,16	652.894,16	1.698.504,80	1.098.631,06	984.408,22	1.021.680,17	991.411,04	1.187.693,62	11.219.536,58
1112.07.00.00	I.T.C.M.D.	284.458.196,80	252.959.243,37	240.699.204,02	299.004.995,29	280.483.818,14	264.892.354,91	265.330.857,28	287.799.801,00	283.460.709,06	278.784.719,45	295.996.785,03	345.194.584,28	3.378.628.773,59
1113.00.00.00	IMPOSTOS SOBRE A PRODUÇÃO E A CIRCULAÇÃO	324.349.417,46	285.012.880,33	273.211.914,99	329.995.479,15	319.845.385,90	298.113.030,97	302.643.848,62	326.505.286,88	345.893.780,02	319.644.871,11	378.258.950,83	381.575.307,24	3.788.879.313,64
1113.02.00.00	I.C.M.S.	241.493.248,34	212.190.308,09	203.565.857,90	240.827.139,78	235.409.986,48	220.863.943,24	239.537.326,70	242.648.981,03	254.892.409,12	239.220.980,93	254.398.406,83	284.957.257,22	2.831.858.184,25
1113.02.01.00	I.C.M.S. ESTADUAL	60.474.492,04	70.723.982,02	67.854.602,04	80.275.944,09	78.469.418,04	73.627.153,98	75.111.998,86	60.847.894,73	76.529.879,64	79.406.360,28	63.795.030,95	94.986.800,06	943.922.178,49
1113.02.02.00	I.C.M.S. MUNICIPAL	1.786.603,76	1.589.789,09	1.313.749,18	2.068.444,45	1.478.545,30	1.201.884,82	1.048.261,41	892.441,57	1.843.137,10	1.813.451,35	705.370,35	1.220.795,90	17.327.211,27
1113.03.00.00	REFIS - I.C.M.S. ESTADUAL	598.025,27	522.791,13	437.511,67	695.550,83	491.466,46	490.249,45	648.274,56	627.649,55	627.334,19	504.678,43	264.837,60	405.944,86	5.770.765,42
1113.03.01.00	REFIS - I.C.M.S. MUNICIPAL	(29.881.220,60)	(32.059.636,96)	(33.112.710,97)	(35.851.485,86)	(35.382.472,16)	(34.220.675,06)	(37.112.882,34)	(36.765.965,80)	(32.352.651,06)	(40.903.151,65)	(39.259.965,60)	(36.350.722,90)	(430.250.540,26)
1114.00.00.00	TAXAS	6.843.559,67	6.763.044,84	7.273.225,43	6.472.790,81	7.855.937,42	6.914.246,21	8.158.237,86	7.693.882,94	7.887.451,28	8.957.458,39	6.282.650,06	7.721.326,37	92.899.061,85
1121.01.00.00	TAXAS PELO EXERCÍCIO DO PODER DE POLÍCIA	40.540,96	44.628,31	38.937,37	22.821,41	39.996,52	30.567,01	44.174,29	41.192,51	47.420,11	61.082,80	35.582,67	45.772,83	492.716,59
1121.01.02.00	TAXA DE PREVENÇÃO CONTRA SINISTRO	40.540,96	44.628,31	38.937,37	22.821,41	39.996,52	30.567,01	44.174,29	41.192,51	47.420,11	61.082,80	35.582,67	45.772,83	492.716,59
1122.00.00.00	TAXAS PELA PRESTAÇÃO DE SERVIÇOS	6.802.648,71	6.738.416,53	7.234.288,06	6.449.969,40	7.596.000,90	6.883.648,70	8.094.063,57	7.648.690,43	7.840.031,15	8.896.415,79	6.246.967,39	7.675.553,54	92.406.644,58
1122.01.00.00	TAXA JUDICIÁRIA	56.984,47	75.212,80	79.063,49	97.420,24	93.906,71	80.505,55	97.188,01	99.071,95	86.800,00	100.515,51	63.520,36	67.566,75	1.037.657,04
1122.02.00.00	TAXA DE SEG. OSTENSIVA CONTRA DELITOS	35,40	-	969,52	-	-	926,68	91,92	-	925,68	35,40	-	734,16	3.677,82
1122.05.00.00	TAXA DE SERVIÇOS GERAIS	6.824.472,87	6.645.680,57	7.151.111,99	6.312.457,82	7.480.347,01	6.710.049,72	7.985.274,48	7.598.152,81	7.739.954,04	8.729.901,04	6.135.008,56	7.854.706,22	90.887.732,93
1122.05.01.00	ATOS DA ADMINISTRAÇÃO EM GERAL	373.669,03	354.758,35	361.710,92	295.810,33	329.276,82	292.645,56	328.042,56	329.042,56	379.966,36	361.584,94	326.760,32	312.641,63	3.956.418,14
1122.05.03.00	ATOS DA SEC. ESTADO DA SEGURANÇA PÚBLICA	39.655,24	38.395,16	76.083,95	111.829,69	48.757,02	36.563,62	59.031,19	31.254,53	30.339,35	31.757,79	27.053,66	20.919,77	525.495,17
1122.05.04.00	ATOS DA POLÍCIA MILITAR	5.388.910,34	6.321.536,28	6.760.012,41	7.882.515,68	7.061.995,79	6.365.753,96	7.508.668,34	7.314.161,10	7.285.351,74	8.293.495,88	7.632.628,64	7.184.137,35	85.979.884,64
1122.06.00.00	ATOS DA SEDRA	23.322,15	30.285,25	18.316,99	22.292,22	20.364,35	24.768,47	28.368,61	26.090,33	25.219,47	42.732,49	148.570,04	37.909,47	448.153,28
1122.08.00.00	ATOS DE SEGURANÇA PREVENTIVA	-	656,96	5,32	-	-	107,52	-	4,00	-	-	-	-	773,80
1123.00.00.00	TAXA DE SEGURANÇA PREVENTIVA	-	4,00	-	-	-	-	-	-	-	-	-	-	4,00
1200.00.00.00	RECEITAS DE CONTRIBUIÇÕES	21.851,74	17.510,36	23.123,46	40.051,14	41.748,16	62.170,75	34.567,79	67.465,67	31.438,63	65.483,81	27.926,40	32.544,61	477.373,47
1210.00.00.00	CONTRIBUIÇÕES SOCIAIS	17.402.346,25	18.001.877,34	18.160.819,06	18.239.519,16	19.010.288,09	20.795.887,63	19.297.844,62	19.137.693,48	19.557.381,95	19.862.485,08	20.288.245,10	24.778.559,51	244.632.537,29
1210.01.00.00	CONTRIBUIÇÃO ESTADO	17.402.346,25	18.001.877,34	18.160.819,06	18.239.519,16	19.010.288,09	20.795.887,63	19.297.844,62	19.137.693,48	19.557.381,95	19.862.485,08	20.288.245,10	24.778.559,51	244.632.537,29
1210.01.02.00	CONTRIBUIÇÃO PATRONAL PLANO DE SAÚDE	1.666.401,57	1.712.446,88	1.589.588,58	1.860.540,81	1.862.113,78	1.854.966,34	1.865.398,82	1.674.692,85	1.674.884,69	2.004.260,62	1.895.042,58	3.794.698,28	24.084.881,70
1210.02.00.00	QUOTA DE PREVIDÊNCIA ESTADUAL	1.666.401,57	1.712.446,88	1.589.588,58	1.860.540,81	1.862.113,78	1.854.966,34	1.865.398,82	1.674.692,85	1.674.884,69	2.004.260,62	1.895.042,58	3.794.698,28	24.084.881,70
1210.03.00.00	QUOTA DE PREVIDÊNCIA MUNICIPAL	8.569.535,00	8.758.278,72	6.813.424,90	8.735.113,24	8.944.499,21	8.680.628,35	7.427.817,43	7.760.693,91	7.265.497,09	7.384.563,82	7.587.612,51	12.201.802,09	99.727.774,87
1210.04.00.00	CONTRIBUIÇÃO DE ASSOCIADOS ESTADUAIS	106.687,84	78.888,17	90.388,03	76.630,29	72.520,24	74.176,91	72.542,10	82.872,14	87.135,67	67.105,41	67.104,54	52.088,45	978.491,75
1210.04.01.00	CONTRIBUIÇÃO ASSOC. PREVIDÊNCIA DE SOCIAL	7.003.758,83	7.431.229,80	7.408.357,79	7.379.292,00	7.951.147,42	9.832.989,64	7.752.626,56	7.849.361,84	8.251.016,40	8.221.345,04	8.329.576,25	14.882.814,00	102.193.466,47
1210.04.02.00	CONTRIBUIÇÃO ASSOC. PLANO DE SAÚDE	1.878.252,83	1.788.228,06	1.735.497,60	1.988.250,82	1.822.828,14	1.879.240,55	1.887.368,46	1.894.700,47	1.922.774,50	1.966.371,79	2.018.209,80	3.932.051,21	24.914.807,71
1210.05.00.00	CONTRIBUIÇÃO DE ASSOCIADOS MUNICIPAIS	177.670,48	154.365,78	186.322,45	172.788,68	161.837,65	161.853,43	154.464,51	135.320,93	144.485,51	144.711,47	146.554,38	118.240,76	1.887.615,22
1210.06.00.00	CONTRIBUIÇÃO DOS AUXILIARES DA JUSTIÇA	53.089,92	53.000,46	123.869,05	88.156,62	91.622,20	34.385,31	60.825,49	93.800,65	65.356,83	109.136,28	86.582,61	91.852,76	1.099.718,19
1210.07.00.00	CONTRIBUIÇÃO DE ASSOCIADOS FACULTATIVOS	444,89	-	-	-	324,51	-	-	-	-	-	-	-	769,40
1210.08.00.00	CONTRIBUIÇÃO DE ASSOCIADOS VOLUNTÁRIOS	10.438,80	12.019,28	23.079,01	15.849,49	19.560,93	15.280,89	18.791,40	19.356,58	17.044,83	25.992,87	28.057,00	25.725,97	220.146,55
1210.09.00.00	CONTRIBUIÇÃO DE PENSIONISTAS	27.655,93	26.454,21	-	-	84.163,01	39.094,82	28.611,77	28.091,92	29.217,39	29.212,39	30.601,11	59.428,66	373.217,55
1300.00.00.00	RECEITA PATRIMONIAL	5.092.328,94	5.182.074,35	5.271.600,65	6.006.092,02	5.308.549,29	5.585.489,10	5.542.767,44	7.702.474,35	4.736.045,25	6.788.717,05	6.485.915,41	5.294.869,57	67.004.923,04
1311.00.00.00	ALUGUÉIS	89.739,69	106.142,71	80.873,75	119.613,72	107.148,90	102.443,61	112.591,26	118.405,49	127.542,22	121.462,19	102.624,44	103.826,85	1.312.279,32
1312.00.00.00	ARRENDAMENTOS	43.060,19	56.458,93	43.057,44	60.883,76	60.161,14	59.991,23	66.656,38	51.604,15	50.082,32	55.278,19	51.242,91	54.858,67	646.268,31
1319.00.00.00	OUTRAS RECEITAS IMOBILIÁRIAS	46.883,84	45.126,17	44.359,17	47.067,56	49.909,84	49.172,16	43.172,90	64.373,34	58.724,19	57.884,90	57.499,59	49.235,28	609.526,06
1320.00.00.00	RECEITAS DE VALORES MOBILIÁRIOS	1.040,00	2.547,61	3.247,17	2.642,28	10.078,21	1.360,00	2.720,00	2.429,00	18.705,72	4.886,32	4.081,94	2.752,50	56.492,66
1321.00.00.00	TÍTULOS DA DÍV. AGRÁRIA DO INCRA-GOV. SC	4.968.838,04	5.001.464,76	5.230.486,42	5.834.017,98	5.147.727,23	5.420.147,72	5.362.816,28	7.548.268,98	4.583.612,00	5.621.936,58	6.382.977,09	5.149.221,93	65.265.716,40
1322.00.00.00	DIVIDENDOS	-	-	-	36.204,28	-	-	-	-	-	-	-	-	36.204,28
1322.01.00.00	TELESC	-	121,17	15.169,61	-	-	18.271,91	61,96	2.805.340,90	4.456,01	3.095,71	-	900.000,00	3.466.516,66
1322.06.00.00	TELEBRAS	-	-	-	-	-	18.147,77	-	-	-	-	-	-	18.147,77
		-	-	-	-	-	124,14	61,96	-	343,79	419,60	-	-	917,16

DEMONSTRATIVO DA RECEITA ORÇAMENTÁRIA ARRECADADA - MÊS A MÊS - CONSOLIDADO DA ADMINISTRAÇÃO DIRETA E INDIRETA
EXERCÍCIO DE 2002

ITEM	TÍTULOS	JANEIRO	FEVEREIRO	MARÇO	ABRIL	MAIO	JUNHO	JULHO	AGOSTO	SETEMBRO	OUTUBRO	NOVEMBRO	DEZEMBRO	TOTAL
1322.07.00.00	TELE SUDESTE	-	124,17	-	-	-	-	-	-	246,40	-	-	-	397,57
1322.08.00.00	TELESP	-	-	-	-	-	-	-	-	3.719,68	2.675,81	-	-	6.395,49
1322.11.00.00	BRASIL TELECOM-PARTICIPAÇÃO	-	-	-	-	-	-	-	340,90	-	-	-	-	340,90
1322.12.00.00	BADESC S/A	-	-	-	-	-	-	-	2.606.000,00	-	-	-	600.000,00	3.405.000,00
1322.13.00.00	TELE NORTE LESTE PARTICIPAÇÕES	-	-	15.168,82	-	-	-	-	-	-	-	-	-	15.168,82
1325.00.00.00	TELE CENTRO OESTE	-	-	-	-	-	-	-	-	150,19	-	-	-	150,19
1325.01.00.00	REMUNERAÇÃO DE DEPÓSITOS BANCÁRIOS	4.969.636,04	5.051.330,59	5.218.316,80	5.787.813,04	5.147.727,23	4.404.875,86	3.352.754,92	4.710.965,08	4.678.353,39	5.518.840,87	5.382.277,09	5.548.223,93	58.783.055,46
1325.02.00.00	REM. DE DEP. BANCÁRIOS - ASSEMB. LEGISLATIVA	39.084,95	28.399,26	35.240,56	3.319,27	-	26.741,43	9.133,29	9.478,80	5.759,65	17.932,24	18.837,83	-	182.874,39
1325.03.00.00	REM. DE DEP. BANCÁRIOS - TRIBUNAL DE CONTAS	75.814,76	164.791,08	203.526,16	147.048,80	146.105,72	126.069,67	136.033,64	115.675,76	126.837,42	131.887,58	82.826,35	219.348,96	1.580.248,90
1325.04.00.00	REM. DE DEPÓSITOS BANCÁRIOS - JUDICIÁRIO	1.701.930,04	1.861.287,68	1.502.570,30	1.756.982,37	1.742.122,68	1.840.190,94	1.691.189,13	2.208.186,07	1.988.813,29	1.977.694,98	2.245.241,34	2.221.528,50	23.372.918,67
1325.05.00.00	REM. DE DEP. BANCÁRIOS DO FUNDO JUDICIÁRIO	106.591,18	102.503,29	115.480,41	112.658,46	120.308,00	122.653,86	122.004,31	161.316,81	159.016,05	201.685,71	209.416,09	248.446,22	1.782.074,18
1325.06.00.00	REM. DE DEP. BANCÁRIOS - MINISTÉRIO PÚBLICO	-	84.480,05	-	121.916,20	66.189,67	-	112.360,68	57.611,38	68.402,48	94.221,57	98.112,64	84.491,69	782.746,07
1325.07.00.00	REM. DEP. BANC. DO FOC MINISTERIO PUBLICO	4.915,82	5.624,12	5.617,32	7.530,01	7.012,28	6.961,20	5.124,61	5.784,45	7.896,90	10.429,11	9.317,52	9.758,53	85.923,60
1325.08.00.00	REM. DEP. BANC. - REC. DISPONÍVEIS - ADM. DIRETA	1.036.029,74	810.854,12	593.689,55	673.888,57	515.329,69	699.525,85	292.267,95	587.130,13	605.247,48	545.144,84	791.406,00	498.662,38	7.258.886,84
1325.09.00.00	REM. DEP. BANC. - REC. VINCULADOS - ADM. DIRETA	886.858,89	1.068.797,61	1.478.445,43	1.958.980,65	1.541.117,87	1.684.618,93	310.638,46	679.025,27	804.758,50	870.579,11	951.678,62	1.293.872,60	12.828.530,39
1325.10.00.00	REM. DEP. BANC. DISPONÍVEL - ENT. AUTÁRQUIAS	123.050,45	131.145,60	165.359,21	176.297,65	169.172,06	167.033,87	149.059,75	177.972,57	226.844,91	281.917,29	280.947,84	264.676,19	2.377.995,01
1325.11.00.00	REM. DEP. BANC. - REC. VINCULADOS - AUTÁRQUIAS	28.205,24	27.834,66	39.824,30	38.899,74	31.766,44	33.785,44	7.971,97	97.851,93	72.900,50	159.202,94	159.268,37	163.551,31	840.050,12
1325.12.00.00	REM. DEP. BANC. DISPONÍVEL - FUNDAÇÕES	185.523,59	125.828,11	143.103,24	151.106,33	76.386,99	55.902,94	59.204,78	64.254,52	68.685,46	85.136,54	66.867,43	50.793,91	1.074.308,36
1325.13.00.00	REM. DEP. BANC. DISPONÍVEL - FUNDOS	2.834,11	660,34	4.365,61	6.076,27	(10.976,62)	11.336,79	(9.917,37)	7.176,19	9.994,21	10.248,05	8.344,19	(24.967,33)	15.209,29
1325.14.00.00	REM. DEP. BANC. - REC. VINCULADOS - FUNDOS	370.613,06	338.869,26	395.941,18	463.066,45	406.215,78	376.821,83	348.938,15	342.579,12	268.658,78	596.969,48	390.341,28	8.189,93	4.216.942,27
1325.15.00.00	REM. DEP. BANC. DISPONÍVEL - EMPRESAS	327.930,25	459.799,52	397.700,87	478.083,70	249.902,81	192.106,22	66.490,50	192.298,97	350.912,66	507.077,43	422.975,63	447.854,26	6.136.830,52
1325.16.00.00	REM. DEP. BANC. VINCULADOS - EMPRESAS	-	-	-	7.464,04	(7.464,04)	3.989,43	-	-	-	-	-	-	3.989,43
1325.17.00.00	REND. PENSÕES E APOSENTADORIAS (59-5)IPESC	14.777,79	11.900,15	13.301,66	32,90	9.165,14	9.489,66	25.908,83	7.306,34	9.411,60	12.679,59	11.446,21	20.269,04	145.891,70
1325.18.00.00	REND. PLANO SAÚDE 433-0/IPESC	8.589,58	7.448,13	8.551,86	8.011,83	2.648,34	5.902,66	4.357,34	4.428,17	5.894,55	7.619,78	5.877,48	4.216,69	72.227,85
1325.19.00.00	REND. OBRIGAÇÕES PATRONAIS (59-3)IPESC	75.796,01	35.155,99	61.366,76	65.887,84	46.087,82	41.111,75	25.323,03	32.026,29	63.944,53	74.606,48	59.860,20	52.973,59	642.776,94
1325.20.00.00	REND. CONTA MOVIMENTO/POUPANÇA/IPESC	286,59	299,97	431,72	1.239,99	3.240,09	3.358,03	1.676,78	2.609,82	868,04	5.579,52	2.264,75	3.847,77	25.644,27
1390.00.00.00	OUTRAS RECEITAS PATRIMONIAIS	22.318,25	13.971,89	26.555,49	39.224,38	98.865,61	35.636,04	6.049,06	11.010,17	16.088,74	20.132,45	22.346,74	29.567,65	273.576,86
1400.00.00.00	RECEITA AGROPECUÁRIA	48.157,27	14.479,68	47.240,46	52.460,09	43.671,07	57.897,92	79.759,80	67.823,88	84.721,02	25.518,37	16.813,88	41.649,19	505.493,62
1410.00.00.00	RECEITA DA PRODUÇÃO VEGETAL	32.045,17	61.637,44	67.655,13	104.548,38	99.142,22	3.900.221,75	(3.789.567,39)	184.157,46	119.254,05	117.444,87	188.014,26	156.851,25	1.172.622,60
1420.00.00.00	RECEITA DA PRODUÇÃO ANIMAL E DERIVADOS	2.462,82	8.981,60	18.465,70	35.147,36	61.790,63	1.304.483,82	(1.274.921,13)	30.913,82	45.456,67	36.228,47	104.624,66	21.952,38	394.605,22
1490.00.00.00	OUTRAS RECEITAS AGROPECUÁRIAS	21.896,90	30.697,14	48.227,43	58.446,40	37.351,59	2.995.737,85	(2.587.647,74)	65.160,74	56.654,16	48.152,86	48.679,24	30.047,65	564.587,72
1500.00.00.00	RECEITA INDUSTRIAL	7.666,25	12.969,00	-	-	-	-	2.801,48	36.062,60	17.283,00	33.263,54	38.010,94	64.763,26	215.819,68
1520.00.00.00	RECEITA DA INDÚSTRIA DE TRANSFORMAÇÃO	276.423,17	647.189,50	1.084.883,22	437.468,49	369.950,85	1.349.180,52	1.826.877,29	628.064,85	1.022.199,87	853.110,88	1.684.851,73	776.369,20	11.910.369,08
1530.00.00.00	RECEITA DA INDÚSTRIA DE CONSTRUÇÃO	31.109,13	427.501,02	717.456,81	178.685,77	358.420,72	438.808,35	378.787,02	190.971,23	200.819,49	153.467,97	164.204,03	126.649,84	3.318.997,48
1600.00.00.00	RECEITA DE SERVIÇOS	245.320,04	248.668,48	317.423,91	258.767,72	813.530,23	907.561,77	1.610.580,27	635.373,43	821.320,38	699.822,91	1.410.847,70	851.719,26	8.221.365,60
1600.01.00.00	SERVIÇOS COMERCIAIS	4.641.222,07	5.834.830,02	7.253.365,83	7.304.139,59	7.160.266,95	10.149.741,65	9.230.950,65	7.294.015,31	7.455.780,15	7.277.281,25	7.292.079,63	7.629.970,38	82.818.695,69
1600.02.00.00	SERVIÇOS FINANCEIROS	29.267,94	17.687,09	86.878,56	15.343,81	59.908,80	5.126,84	19.605,91	12.879,04	160.855,34	74.208,41	8.601,92	24.658,07	555.718,71
1600.03.00.00	SERVIÇOS DE TRANSPORTES	61,29	1.186,41	185,29	200,14	119,49	285,69	68,56	97,22	223,19	66,01	69,00	316,54	2.800,26
1600.05.00.00	SERVIÇOS DE SAÚDE	791.482,00	707.772,09	779.204,87	774.659,99	759.968,78	801.371,99	643.710,93	1.135.296,99	1.022.909,24	1.070.533,42	1.031.783,26	1.338.864,58	11.055.662,12
1600.06.00.00	SERVIÇOS PORTUÁRIOS	183.613,88	456.442,05	151.503,41	396.458,16	462.251,42	495.389,36	514.989,94	309.741,13	407.126,57	509.365,95	271.638,80	284.567,98	4.309.819,10
1600.07.00.00	SERVIÇOS DE ARMAZENAGEM	809.646,24	790.383,39	625.906,42	1.040.849,50	848.807,77	946.736,56	1.018.200,81	1.044.837,79	1.033.913,48	865.572,70	849.297,65	867.802,02	10.756.494,29
1600.12.00.00	SERVIÇOS TECNOLÓGICO	984.606,33	1.079.410,11	1.010.178,94	1.262.870,20	1.206.518,27	1.034.950,67	1.107.199,00	954.181,21	1.383.899,41	1.233.983,54	1.524.723,45	1.180.037,87	14.039.295,10
1600.13.00.00	SERVIÇOS ADMINISTRATIVOS	-	51,85	58.618,62	80.807,01	43.471,68	56.208,31	399,76	54.030,69	96.580,31	18.153,67	91.579,11	12.149,74	371.751,31
1600.14.00.00	SERVIÇO DE INSPEÇÃO E FISCALIZAÇÃO	438.631,42	787.944,07	1.410.802,65	678.301,36	723.132,28	692.189,93	547.251,68	567.054,13	581.524,24	1.485.136,09	711.643,44	642.789,22	8.709.380,40
1600.15.00.00	SERVIÇOS DE METEOROLOGIA	83.745,36	253.803,67	109.352,74	1.047.350,71	573.909,41	490.547,28	120.789,05	62.466,22	109.967,52	60.188,70	58.166,52	120.446,33	3.066.665,45
1600.16.00.00	SERVIÇOS EDUCACIONAIS	490,00	1.019,20	1.613,60	426,35	80,00	25.355,63	(19.776,68)	1.051,65	746,06	84.957,65	80,00	240,00	86.475,76
1600.17.00.00	SERVIÇO AGROPECUÁRIO	979.560,52	234.195,85	629.945,05	520.163,56	1.103.433,84	1.514.356,32	783.356,97	879.230,61	973.400,27	791.899,83	598.945,03	727.541,50	9.284.309,85
1600.18.00.00	SERV., REPARAÇÃO, MANUTENÇÃO E INTALAÇÃO	-	-	147.927,39	-	-	-	-	10.270,00	5.811,65	231,00	239,00	2.614,40	166.893,44
1600.19.00.00	SERVIÇOS RECREATIVOS E CULTURAIS	-	-	-	-	-	-	-	-	-	-	1.860,00	-	1.860,00
1600.20.00.00	SERV. DE CONSULTORIA, ASSIST. TÉCNICA E ANÁLISE	51.008,00	27.979,00	17.305,50	15.298,42	14.903,34	12.028,60	18.400,23	16.722,56	21.908,05	14.702,18	11.777,81	25.812,02	249.547,91
1600.22.00.00	SERVIÇOS DE ESTUDOS E PESQUISAS	1.954,24	28.714,99	62.222,80	28.268,63	100.284,60	9.240.068,31	(9.006.712,41)	118.705,42	36.139,75	27.752,30	65.210,17	33.837,62	576.740,31
1600.24.00.00	SERVIÇOS DO REGISTRO DO COMERCIO	-	20.692,56	1.444,35	6.387,14	5.802,23	37.099,90	429.873,70	8.474,87	11.320,04	15.880,96	44.787,77	1.481,81	625.177,14
1600.99.00.00	OUTROS SERVIÇOS	213.186,50	288.594,68	499.081,16	605.189,49	472.188,80	558.245,15	577.100,00	353.550,77	327.243,82	333.280,33	277.356,32	273.035,04	4.277.973,94
1700.00.00.00	TRANSFERÊNCIAS CORRENTES	778.087,53	960.182,87	1.766.837,39	1.116.516,76	841.507,80	518.900,01	1.038.689,50	1.841.613,95	1.745.814,72	909.726,81	1.420.128,06	2.164.421,60	14.919.176,98
1720.00.00.00	TRANSFERÊNCIAS INTERGOVERNAMENTAIS	110.821.884,04	102.766.826,22	99.497.668,00	94.636.985,80	113.389.442,75	89.102.404,34	103.861.902,65	98.509.347,69	102.691.382,17	118.151.914,09	103.358.863,82	103.881.118,11	1.250.857.718,35
1721.00.00.00	TRANSFERÊNCIAS DA UNIÃO	110.252.802,14	100.555.228,67	96.730.878,55	92.954.636,02	106.388.517,26	86.505.322,97	99.410.994,12	94.019.958,33	99.297.923,20	108.402.078,89	101.203.003,11	99.332.566,09	1.207.093.828,35
1721.01.00.00	PARTICIPAÇÃO NA RECEITA DA UNIÃO	68.399.942,95	64.434.219,66	62.254.578,85	58.488.990,07	66.870.045,91	54.553.834,67	65.488.849,88	54.938.426,24	65.526.630,52	68.857.092,75	71.041.857,16	61.320.491,74	761.636.660,64
1721.01.01.00	F.P.E.	45.779.699,51	40.936.864,67	38.764.624,77	35.414.462,02	42.310.996,16	30.249.385,64	38.924.485,88	34.990.887,51	40.001.438,96	39.510.826,57	44.182.454,52	37.186.877,06	463.497.188,27
		19.666.157,68	23.268.903,00	17.813.462,34	16.615.699,38	21.339.731,39	15.080.885,14	18.424.219,04	15.581.614,73	17.168.847,96	22.424.085,45	18.844.023,38	19.436.949,64	227.075.044,65

DEMONSTRATIVO DA RECEITA ORÇAMENTÁRIA ARRECADADA - MÊS A MÊS - CONSOLIDADO DA ADMINISTRAÇÃO DIRETA E INDIRETA
EXERCÍCIO DE 2002

ITEM	TITULOS	JANEIRO	FEVEREIRO	MARÇO	ABRIL	MAIO	JUNHO	JULHO	AGOSTO	SETEMBRO	OUTUBRO	NOVEMBRO	DEZEMBRO	TOTAL
1721.01.01.01	COTA PARTE ESTADO	23.652.350,20	27.400.668,25	26.569.985,16	21.900.232,81	25.100.860,47	17.671.608,05	19.322.810,62	18.288.017,29	20.190.700,45	26.616.541,68	21.345.999,84	22.865.693,07	287.141.228,89
1721.01.01.02	DEDUÇÃO DE RECEITA - FUNDEF F.P.E.	(3.086.282,52)	(4.141.724,95)	(3.145.992,78)	(3.284.123,49)	(3.785.129,06)	(2.650.740,91)	(2.898.391,58)	(2.744.402,66)	(3.028.605,49)	(3.992.481,23)	(3.501.666,46)	(3.423.673,63)	(40.074.164,24)
1721.01.03.00	COTA-PARTE DO FUNDO ESPECIAL PETROBRÁS	35.567,66	33.994,99	36.750,41	34.660,32	45.313,02	46.796,87	57.470,30	52.965,60	59.152,22	67.899,23	74.612,85	79.734,15	620.603,26
1721.01.12.00	COTA-PARTE DO I.P.I. EXPORTAÇÃO	13.740.008,48	12.790.464,82	11.209.878,78	14.014.028,15	13.174.067,48	12.284.506,42	12.652.345,20	12.981.282,54	13.049.179,51	13.692.198,35	13.788.164,37	14.009.948,01	157.310.164,01
1721.01.12.01	COTA-PARTE DO I.P.I. EXPORTAÇÃO - ESTADUAL	11.681.506,96	10.741.207,85	9.473.998,81	11.842.840,67	11.139.031,65	10.381.277,59	10.692.122,71	10.970.061,00	11.002.123,52	11.537.067,26	11.650.279,74	11.908.612,11	132.938.166,57
1721.01.12.02	COTA-PARTE DO I.P.I. EXPORTAÇÃO - MUNICIPAL	3.870.509,42	3.690.492,62	3.657.656,27	3.947.813,58	3.711.010,55	3.480.424,34	3.564.040,89	3.658.693,68	3.667.374,50	3.845.889,67	3.883.426,37	3.867.870,70	44.312.722,15
1721.01.12.04	DEDUÇÃO DE RECEITA - FUNDEF - I.P.I.	(1.741.729,29)	(1.861.185,65)	(1.420.945,10)	(1.776.426,06)	(1.669.954,72)	(1.557.190,91)	(1.880.816,40)	(1.646.512,12)	(1.650.318,51)	(1.730.560,05)	(1.747.541,94)	(1.785.541,80)	(19.949.724,75)
1721.01.30.00	COTA-PARTE DO SALÁRIO EDUCAÇÃO	18.079.665,40	4.912.171,77	9.653.713,20	2.750.021,17	7.757.564,29	2.494.217,21	9.770.481,32	3.005.044,88	10.554.208,27	3.909.679,64	10.427.754,14	3.987.352,26	80.498.374,33
1721.09.01.00	TRANSF. FIN. EST., DF E MUNICÍPIOS LEI N.º 87/96	23.819.643,68	23.538.654,78	23.530.554,08	24.025.936,65	24.699.049,33	24.340.248,43	25.584.384,10	22.940.538,78	24.725.391,66	26.346.484,16	26.909.403,66	24.754.914,68	296.199.474,97
1721.09.02.00	DEDUÇÃO DE RECEITA - FUNDEF - LC 87/96	8.871.967,09	8.871.947,09	8.871.947,09	8.871.947,09	8.871.947,09	8.871.947,09	8.871.947,09	8.871.947,09	8.871.947,09	8.871.947,09	8.871.947,09	8.871.947,09	106.463.365,08
1721.09.99.00	GESTÃO PLENA ESTADUAL	(1.330.792,06)	(1.330.792,06)	(1.330.792,06)	(1.330.792,06)	(1.330.792,06)	(1.330.792,06)	(1.330.792,06)	(1.330.792,06)	(1.330.792,06)	(1.330.792,06)	(1.330.792,06)	(1.330.792,06)	(15.969.504,72)
1721.99.99.00	DEMAIS TRANSFERÊNCIAS DA UNIÃO	16.462.210,16	14.826.163,67	14.612.084,76	15.305.366,73	15.760.392,66	15.487.968,58	19.268.817,92	15.401.388,70	13.948.956,03	17.450.064,61	19.589.247,63	17.210.059,68	193.433.309,80
1723.00.00.00	TRANSFERÊNCIAS DOS MUNICÍPIOS	116.278,49	1.177.393,79	1.177.374,29	1.177.374,29	1.337.511,44	1.281.124,62	755.911,85	-	3.832.876,60	1.356.254,54	-	-	12.212.104,21
1724.00.00.00	TRANSFERÊNCIAS MULTIGOVERNAMENTAIS	-	-	-	13.060,30	26.160,60	12.100,00	13.000,00	13.060,30	13.060,30	26.160,60	-	-	117.006,80
1724.01.00.00	TRANSFERÊNCIAS DE RECURSOS DO FUNDEF	40.489.259,15	36.181.008,01	34.475.739,70	33.503.185,65	41.393.311,16	31.959.556,00	33.906.234,36	32.473.451,79	33.760.018,28	42.518.825,54	40.161.145,93	37.412.354,35	445.240.189,91
1724.01.01.00	F.P.E./FUNDEF - ESTADUAL	8.222.496,79	9.576.199,90	7.329.284,01	7.834.985,84	8.967.988,77	8.318.691,63	8.903.529,57	6.896.749,83	7.216.697,89	9.509.488,36	8.240.984,21	8.469.440,27	94.810.967,91
1724.01.02.00	I.P.I./FUNDEF - ESTADUAL	1.346.826,91	1.212.235,27	1.069.101,01	1.306.560,18	1.256.453,39	1.171.610,42	1.206.592,33	1.238.061,00	1.241.678,26	1.302.061,07	1.534.020,04	1.343.416,62	15.009.516,49
1724.01.03.00	LC 87/96/FUNDEF - ESTADUAL	1.681.016,61	1.213.689,10	1.183.654,84	1.001.270,03	1.001.270,03	1.001.270,03	1.001.270,03	1.001.270,03	1.001.270,03	1.001.270,03	1.001.270,03	1.001.270,03	12.570.324,99
1724.01.04.00	I.C.M.S./FUNDEF - ESTADUAL	29.972.519,64	24.998.930,74	24.913.576,07	23.340.069,60	30.157.619,96	20.453.012,82	24.796.742,43	23.964.390,94	24.560.932,16	30.706.016,08	29.504.689,66	28.898.226,43	322.846.350,62
1760.00.00.00	TRANSFERÊNCIAS DE CONVÊNIOS	529.061,90	2.283.557,55	2.707.219,45	1.962.887,78	4.999.925,48	2.597.088,57	4.461.506,59	4.489.359,23	3.393.482,97	9.749.834,20	2.131.960,71	4.519.560,02	43.763.889,20
1761.00.00.00	TRANSF. CONV. DA UNIÃO E DE S. ENTIDADES	401.585,46	1.972.990,21	2.563.505,89	1.750.710,09	4.737.982,85	2.189.501,37	3.358.176,41	4.224.634,99	3.093.686,38	9.217.635,05	1.886.936,97	4.265.186,87	39.380.481,54
1762.00.00.00	TRANSF. CONV. EST. E DO D.F. E DE SUAS ENTIDADES	100.372,09	133.598,59	169.083,88	148.897,09	113.258,00	203.877,82	872.697,71	119.301,54	185.662,80	342.562,37	60.675,82	59.658,80	2.570.409,45
1763.00.00.00	TRANSF. CONV. UNIÃO E DE SUAS ENTIDADES	27.154,41	78.210,75	154.760,04	63.160,60	148.673,84	205.024,66	130.835,64	145.445,30	113.903,79	178.823,08	223.357,69	153.724,65	1.771.019,06
1900.00.00.00	OUTRAS RECEITAS CORRENTES	-	6.075,00	22.889,84	4.550,00	-	(1.322,48)	(5.001,23)	(25,60)	-	10.987,68	4.561,45	40.992,00	86.637,35
1910.00.00.00	MULTAS E JUROS DE MORA	13.716.025,45	10.452.395,69	12.687.424,71	15.509.711,76	15.035.513,05	13.379.378,94	19.011.686,45	17.444.171,12	16.165.568,49	17.085.895,94	17.881.537,88	16.041.481,75	184.331.680,87
1911.00.00.00	MULTAS E JUROS DE MORA DOS TRIBUTOS	8.880.952,47	6.256.116,84	7.305.807,28	8.670.525,29	8.492.011,91	6.830.252,35	10.549.889,79	8.833.801,09	9.400.491,26	9.173.461,10	9.016.406,46	7.580.964,97	98.292.934,80
1911.01.00.00	MULTAS E JUROS DE MORA DO I.C.M.S.	6.591.944,74	5.737.809,81	5.750.327,13	4.359.668,91	6.457.901,86	3.820.652,83	6.386.445,25	4.613.262,70	6.176.482,27	5.499.878,17	6.347.128,74	5.061.903,02	67.321.905,63
1911.01.01.00	I.C.M.S. ESTADUAL	3.667.128,77	2.213.804,32	2.548.243,57	2.431.169,51	2.448.936,81	2.256.444,29	3.665.134,78	2.836.740,56	2.881.649,68	2.846.600,06	2.158.951,26	2.416.604,61	32.052.599,85
1911.01.02.00	I.C.M.S. MUNICIPAL	2.750.492,98	1.860.497,07	1.811.435,55	1.823.531,98	1.835.491,17	1.552.635,43	2.974.106,38	1.976.488,51	2.146.742,20	2.126.778,27	1.630.274,21	1.912.568,78	24.042.881,58
1911.02.00.00	MULTAS E JUROS DE MORA DO I.P.V.A.	916.635,79	963.367,15	936.829,02	697.628,18	811.447,24	969.808,07	991.026,40	958.644,05	714.907,48	742.021,81	539.677,05	604.034,63	9.668.618,07
1911.02.01.00	I.P.V.A. ESTADUAL	687.881,55	464.133,84	629.940,47	602.875,99	601.664,30	734.000,01	696.877,34	698.396,96	665.495,01	1.025.115,72	1.116.085,59	1.325.038,74	10.344.039,66
1911.02.02.00	I.P.V.A. MUNICIPAL	343.656,64	292.125,46	315.152,72	418.530,83	401.008,31	357.174,19	478.645,89	449.375,05	448.831,46	512.788,65	567.836,43	662.767,51	5.179.293,15
1911.03.00.00	MULTAS E JUROS DE MORA DE OUTROS IMPOSTOS	343.624,91	232.008,38	314.788,76	416.140,70	400.645,89	399.825,53	478.251,45	446.961,53	441.963,55	512.347,07	587.229,16	662.171,20	5.174.936,47
1911.03.01.00	I.T.B.I. ESTADUAL	14.132,52	15.905,94	22.510,39	22.873,02	18.793,05	20.007,84	27.596,45	23.389,33	26.436,03	25.700,26	27.185,92	21.630,74	265.959,99
1911.03.02.00	I.T.B.I. MUNICIPAL	1.607,97	751,53	324,81	1.435,03	1.851,85	1.894,18	1.008,53	665,28	910,10	2.278,71	1.501,41	2.873,76	16.702,89
1911.03.04.00	I.T.C.M.D.	1.607,96	751,53	324,80	1.434,98	1.851,85	1.894,18	1.008,53	665,27	910,10	2.278,71	1.501,40	2.873,76	16.702,47
1911.04.00.00	MULTAS E JUROS DE MORA DA DÍV. ATIVA	10.918,52	14.400,88	28.680,78	19.803,01	15.528,75	16.819,51	25.584,21	22.058,78	24.616,18	29.146,89	24.103,11	15.903,19	232.542,83
1911.04.01.00	I.C.M.S. ESTADUAL	348.847,48	345.665,38	400.919,48	605.809,91	602.824,18	388.459,48	503.772,50	670.411,69	495.197,43	551.096,14	455.464,78	397.349,27	5.695.218,07
1911.04.02.00	I.C.M.S. MUNICIPAL	200.573,59	358.702,08	300.618,13	452.890,60	298.762,69	365.953,38	371.068,41	491.868,81	366.583,22	399.062,98	335.286,71	373.548,43	4.208.047,84
1911.04.03.00	I.P.V.A. ESTADUAL	99.772,31	86.155,86	99.592,39	150.858,27	99.476,23	89.513,95	123.672,12	162.878,25	122.001,68	132.679,36	111.970,01	124.957,23	1.399.408,05
1911.04.04.00	I.P.V.A. MUNICIPAL	247,26	208,36	54,48	861,96	2.282,81	8.846,35	4.567,15	7.832,41	3.386,33	9.577,08	3.799,11	4.721,66	44.378,13
1911.04.10.00	I.T.C.M.D.	247,24	208,36	54,48	861,92	3.292,45	8.846,19	4.566,82	7.832,22	3.386,16	9.576,89	3.799,00	4.721,66	44.378,17
1911.05.00.00	MULTAS E JUROS DE MORA DAS TAXAS	406,28	410,61	-	137,16	-	-	-	-	100,64	-	-	-	1.054,19
1911.05.01.00	ATOS DA ADMINISTRAÇÃO EM GERAL - 2119	432,96	831,99	197,29	139,50	32,76	168,30	106,88	21,01	62,78	105,07	109,87	30,89	1.639,39
1911.05.03.00	TAXA JUDICIÁRIA - 2119	492,96	420,18	197,29	139,50	32,76	168,30	106,88	21,01	62,78	105,07	101,87	30,89	1.619,47
1911.06.00.00	MULTAS E JUROS DE MORA DO I.C.M.S. REFIS	-	61,85	-	-	-	-	-	-	-	-	-	-	11,83
1911.06.01.00	I.C.M.S. ESTADUAL	774.281,45	808.241,23	649.808,75	866.314,84	767.069,18	642.052,60	945.857,30	384.323,53	909.321,04	995.920,90	588.979,87	814.228,80	9.952.998,97
1911.06.02.00	I.C.M.S. MUNICIPAL	580.877,29	529.896,26	412.152,00	724.943,43	530.497,87	404.716,61	709.793,04	224.117,86	882.150,45	747.117,50	441.875,01	606.580,00	6.745.907,32
1919.00.00.00	MULTAS DE OUTRAS ORIGENS	193.396,16	174.384,98	187.144,75	241.371,41	196.691,29	135.336,09	235.274,28	95.805,67	227.170,58	248.803,40	147.104,86	202.656,80	2.386.089,65
1920.00.00.00	INDENIZAÇÕES E RESTITUIÇÕES	3.148.007,79	2.497.215,28	3.556.450,15	4.011.967,97	4.034.690,05	2.869.408,52	4.102.418,54	2.210.558,39	4.913.976,99	3.786.782,85	3.872.276,72	2.498.961,85	40.931.422,17
1921.00.00.00	INDENIZAÇÕES	1.673.912,01	929.717,30	1.313.870,43	2.237.381,72	1.637.495,48	1.921.201,99	1.514.133,87	2.680.107,07	2.423.670,96	3.843.088,67	5.056.111,92	3.360.931,46	29.092.502,52
1921.01.00.00	COMP. FINANC. UTILIZAÇÃO DOS RECURSOS HÍDRICOS	1.150.797,17	352.696,22	513.678,41	341.940,25	1.169.727,84	469.162,31	1.725.223,03	2.347.691,96	1.761.929,24	2.768.739,28	4.328.771,79	2.162.118,64	19.080.696,81
1921.02.00.00	COMP. FINANC. UTILIZAÇÃO DOS RECURSOS MINERAIS	497.868,87	-	233.937,05	129.239,58	258.784,58	-	693.575,16	507.579,26	-	1.376.882,40	715.140,50	-	4.508.985,21
1921.04.00.00	COMP. FINANCEIRA PREVIDENCIÁRIA - LEI 9.796	102.498,01	104.432,20	98.492,04	99.276,78	98.580,84	99.676,52	99.500,49	98.781,82	89.516,52	81.399,82	117.773,91	121.951,58	1.208.944,38
1921.09.00.00	OUTRAS INDENIZAÇÕES	436.184,13	276.087,19	680.627,68	-	851.596,02	350.617,59	929.500,04	1.738.675,16	1.890.506,34	1.329.899,46	3.491.191,40	1.646.969,58	52.961.895,00
1922.00.00.00	RESTITUIÇÕES	144,15	176,83	819,44	3.425,14	765,00	656,25	674,82	4.888,31	1.807,38	988,05	665,98	983,156,60	407.994,89
1930.00.00.00	RECEITA DA DÍVIDA ATIVA	425.114,84	556.021,06	799.994,32	2.205.441,47	446.765,44	2.458.039,68	(209.119,06)	542.415,11	641.641,06	454.328,02	790.340,19	1.188.516,82	10.011.602,71
		1.038.337,68	897.499,95	1.058.696,44	1.299.199,86	1.119.875,13	1.080.612,09	1.246.657,66	1.385.193,03	1.172.143,46	1.175.793,82	1.223.441,18	1.220.168,03	13.895.038,45

DEMONSTRATIVO DA RECEITA ORÇAMENTÁRIA ARRECADADA - MÊS A MÊS - CONSOLIDADO DA ADMINISTRAÇÃO DIRETA E INDIRETA
EXERCÍCIO DE 2002

ITEM	TÍTULOS	JANEIRO	FEVEREIRO	MARÇO	ABRIL	MAIO	JUNHO	JULHO	AGOSTO	SETEMBRO	OUTUBRO	NOVEMBRO	DEZEMBRO	TOTAL
1931.00.00.00	RECEITA DA DÍVIDA ATIVA TRIBUTÁRIA	1.028.557,38	880.831,73	1.054.910,93	1.290.215,24	1.103.172,93	1.074.395,56	1.236.983,35	1.322.672,85	1.166.878,14	1.171.023,91	1.131.390,42	1.108.299,84	13.579.312,28
1931.01.00.00	DÍVIDA ATIVA DO I.C.M.S.	1.005.082,97	854.990,09	1.018.095,16	1.219.867,61	1.052.132,14	990.227,72	1.157.676,91	1.255.525,09	1.091.702,75	1.094.515,48	1.082.695,11	1.029.301,19	12.861.811,22
1931.01.01.00	DÍVIDA ATIVA DO I.C.M.S. ESTADUAL	793.875,01	648.832,85	763.281,24	914.967,46	789.195,38	742.764,15	868.313,73	942.057,29	818.902,98	821.054,45	812.187,74	772.159,65	9.647.611,93
1931.01.02.00	DÍVIDA ATIVA DO I.C.M.S. MUNICIPAL	251.207,96	216.157,24	254.813,92	304.900,15	262.936,76	247.463,57	289.362,18	313.467,80	272.799,77	273.461,03	270.507,37	257.141,54	3.214.199,29
1931.02.00.00	DÍVIDA ATIVA DO I.P.V.A.	3.268,00	694,47	419,75	3.040,62	15.536,95	55.024,25	37.100,58	26.097,91	24.804,68	29.567,93	9.586,26	21.944,94	227.386,34
1931.02.01.00	DÍVIDA ATIVA DO I.P.V.A. ESTADUAL	1.634,03	347,24	209,88	1.520,33	7.768,57	27.512,21	18.550,44	13.049,07	12.866,16	14.784,09	4.943,19	10.972,55	114.157,76
1931.02.02.00	DÍVIDA ATIVA DO I.P.V.A. MUNICIPAL	1.633,97	347,23	209,87	1.520,29	7.768,38	27.512,04	18.550,14	13.048,84	11.938,52	14.783,84	4.943,07	10.972,39	113.228,58
1931.03.00.00	DÍVIDA ATIVA DO I.T.C.M.D.	491,06	491,06	-	127,06	-	-	-	-	392,54	-	-	-	1.501,72
1931.06.00.00	DÍV.ATIVA MULTAS PINFR. OBRIGAÇÕES ACESSÓRIAS	19.715,35	24.656,11	36.399,02	67.179,96	35.503,64	29.143,59	42.186,86	41.049,85	49.978,17	46.940,50	38.809,05	57.053,71	488.613,00
1932.00.00.00	RECEITA DA DÍVIDA ATIVA NÃO TRIBUTÁRIA	9.780,50	6.356,22	1.785,51	6.504,42	16.502,20	6.216,53	9.694,51	12.520,17	5.365,26	4.769,91	92.050,76	111.856,19	285.786,18
1990.00.00.00	RECEITAS DIVERSAS	2.222.825,00	2.399.271,60	3.010.050,36	3.102.604,10	3.787.330,53	2.547.302,51	5.701.030,79	6.365.089,94	3.079.683,53	3.463.572,35	3.562.579,00	3.879.827,29	43.121.145,09
1990.01.00.00	CUSTAS DE ESCRIVANIAS JUDICIAIS	908.507,70	1.251.063,80	1.414.982,35	1.815.401,68	1.732.906,75	1.461.499,89	1.833.653,90	1.783.667,75	1.695.004,65	1.918.284,35	1.589.933,41	1.669.330,74	19.074.227,01
1990.02.00.00	CUSTAS DE ESCRIVANIAS EXTRA-JUDICIAIS	432.763,39	430.106,92	432.708,65	525.018,05	543.286,74	460.079,53	558.078,23	598.818,61	547.300,46	669.212,39	542.338,50	550.004,68	6.289.716,35
1990.03.00.00	SELO FISCALIZAÇÃO ATOS NOTATOR. E REGISTROS	268.150,74	314.937,17	286.431,28	362.414,19	279.056,53	287.008,21	336.620,21	314.461,41	267.808,78	324.774,72	252.947,96	273.701,81	3.568.312,81
1990.04.00.00	TAXA DE PUBLICAÇÃO	-	1.001,00	-	-	-	-	-	-	-	-	-	-	1.001,00
1990.05.00.00	MULTA CONTRATUAL	9.121,96	7.189,50	-	-	-	-	-	-	-	-	-	-	16.311,46
1990.06.00.00	DOAÇÕES LEGADOS CONTR. SINDIVIDUAL	2.083,20	966,75	1.008,35	4.200,22	1.002,22	933,96	1.023,24	996,28	1.875,50	2.834,97	1.097,82	1.017,55	19.020,07
1990.07.00.00	REC.DE REG. PROC. AOR 00/0636700/TGE	-	-	-	-	-	-	-	3.414.539,14	-	-	-	-	3.414.539,14
1990.09.00.00	RENDA DE MULTAS	-	-	-	-	-	-	-	-	56,80	-	-	-	56,80
1990.23.00.00	TAXA DE INSCRIÇÃO EM CONCURSO	137,50	47.058,40	202,90	28,00	15,90	132,80	5.720,00	3.585,00	6.058,90	62.926,01	651,40	-	126.516,81
1990.26.00.00	VENDA DE EDITAIS	-	-	-	-	120,00	30,00	-	30,00	300,00	-	-	-	480,00
1990.28.00.00	RECEITA HOSPITALAR DE PARTICULARES	42.478,15	42.093,33	39.094,45	83.796,76	47.018,01	57.683,85	66.740,52	38.603,14	72.812,96	55.085,09	55.057,71	36.381,39	636.845,16
1990.31.00.00	TX. INSCRIÇÃO NA TRAVESSIA E CORRIDA DE SC	-	-	-	-	-	-	748,00	23.315,36	3.238,90	-	3.811,03	1.670,70	32.784,99
1990.32.00.00	RECEITA/LOTÉRICA/INDESP/FESPORTE	97.954,06	254.482,47	228.937,95	227.502,42	913.210,89	(442.564,54)	289.435,46	132.270,65	403.851,22	78.466,31	273.908,23	106.187,74	2.543.642,86
1990.33.00.00	RECEITA POR DOAÇÃO POR TRANSAÇÃO PENAL	-	-	-	-	-	-	50,00	50,00	-	-	-	-	100,00
1990.99.00.00	OUTRAS RECEITAS DIVERSAS	461.646,39	50.382,26	606.684,39	84.242,78	270.713,89	722.499,81	2.528.960,23	54.732,60	81.375,36	351.988,60	842.832,94	1.241.532,56	7.397.590,61
2000.00.00.00	RECEITAS DE CAPITAL	6.551.224,31	5.967.696,59	210.577.187,09	7.782.290,97	18.008.439,19	6.698.307,24	16.123.111,76	2.191.108,17	518.713.579,08	88.267.757,78	395.966.813,00	39.880.714,12	1.318.628.229,30
2100.00.00.00	OPERAÇÕES DE CRÉDITO	-	-	117.822.573,40	-	2.445.000,00	1.753.000,00	-	-	447.949.821,05	41.594.344,08	393.457.534,99	28.867.301,07	1.033.919.574,59
2110.00.00.00	OPERAÇÕES DE CRÉDITO INTERNAS	-	-	117.822.573,40	-	2.445.000,00	1.753.000,00	-	-	433.297.821,05	41.594.344,08	380.992.534,99	1.000.000,00	978.905.273,52
2110.07.00.00	FINANC. UNIÃO/ESTADO LEI 11.177 15/09/99	-	-	117.822.573,40	-	-	-	-	-	433.297.821,05	41.594.344,08	380.992.534,99	-	973.707.273,52
2110.09.00.00	FINANCIAMENTO CEF/SEF - LEI N.º 10837 DE 23/12/97	-	-	-	-	2.445.000,00	1.753.000,00	-	-	-	-	-	1.000.000,00	5.198.000,00
2120.00.00.00	OPERAÇÕES DE CRÉDITO EXTERNAS	-	-	-	-	-	-	-	-	14.652.000,00	-	12.465.000,00	27.867.301,07	55.014.301,07
2120.02.00.00	FINANC. BID-IV/EST. S.C. - LEI 11.830/07/01	-	-	-	-	-	-	-	-	14.652.000,00	-	12.465.000,00	27.867.301,07	55.014.301,07
2200.00.00.00	ALIENAÇÃO DE BENS	19.447,44	27.221,49	89.650.486,13	35.169,33	182.895,69	28.521,36	175.274,33	246.138,60	63.225.007,99	41.789.916,18	26.955,32	111.671,60	195.518.705,46
2210.00.00.00	ALIENAÇÃO DE BENS MÓVEIS	19.447,44	27.221,49	89.650.486,13	35.169,33	182.895,69	28.521,36	175.274,33	246.138,60	63.225.007,99	41.789.916,18	26.955,32	111.671,60	195.518.705,46
2210.09.00.00	ALIENAÇÃO DE OUTROS BENS MÓVEIS	19.447,44	27.221,49	31.376,54	35.169,33	182.895,69	28.521,36	175.274,33	207.738,60	18.874,20	195.222,10	21.252,04	107.271,60	1.050.264,72
2210.12.00.00	ALIENAÇÃO ATIVOS DO BESC	-	-	89.619.109,59	-	-	-	-	-	52.808.247,79	41.594.344,08	-	-	194.021.701,46
2210.99.00.00	ALIENAÇÃO DE OUTROS BENS MÓVEIS	-	-	-	-	-	-	-	38.400,00	397.886,00	350,00	5.703,28	4.400,00	446.739,28
2300.00.00.00	AMORTIZAÇÃO DE EMPRÉSTIMOS	1.296.547,29	1.460.187,09	1.316.703,16	1.408.147,29	1.367.697,80	1.361.209,85	1.552.148,55	1.417.151,93	1.349.057,32	1.357.622,27	1.315.229,81	2.897.964,96	18.119.267,11
2300.01.00.00	EMPRÉSTIMO HABITACIONAL	12.912,03	13.365,06	13.850,58	17.258,81	13.683,60	11.956,44	12.155,99	10.786,78	9.697,55	9.437,96	9.048,50	13.096,31	147.249,63
2300.06.00.00	EMPRÉSTIMOS P/FINANCIAMENTOS INTERNOS	104.511,22	116.946,67	98.138,90	139.766,55	127.833,67	98.340,35	96.839,00	38.600,09	36.800,04	29.700,02	30.200,08	23.070,13	941.036,90
2300.08.00.00	EMPRÉSTIMOS AGRÍCOLAS	94.871,30	164.827,84	185.973,82	233.817,57	194.101,86	160.176,75	310.926,13	217.538,59	183.443,36	209.872,74	150.885,94	328.683,01	2.435.119,71
2300.10.00.00	RETORNO EMPRÉSTIMO MÉDICO	215.503,48	186.180,92	184.187,51	170.667,32	148.936,42	136.540,77	143.405,66	124.612,88	126.170,81	103.284,34	97.569,94	116.193,39	1.755.475,54
2300.11.00.00	RETORNO EMPRÉSTIMO DO PLANO	868.449,25	988.866,58	834.552,45	846.647,04	883.340,05	952.195,54	988.821,77	1.025.413,59	992.945,56	1.004.727,21	1.027.505,17	2.416.922,12	12.830.388,33
2400.00.00.00	TRANSFERÊNCIAS DE CAPITAL	4.991.901,13	3.978.935,09	1.521.994,58	5.778.655,45	13.547.935,36	5.127.322,29	10.210.360,98	106.749,79	4.677.267,70	5.620.412,64	849.456,56	7.715.658,39	64.126.849,96
2470.00.00.00	TRANSFERÊNCIAS DE CONVÊNIOS	4.991.901,13	3.978.935,09	1.521.994,58	5.778.655,45	13.547.935,36	5.127.322,29	10.210.360,98	106.749,79	4.677.267,70	5.620.412,64	849.456,56	7.715.658,39	64.126.849,96
2471.00.00.00	TRANSF. DE CONV. DA UNIÃO E SUAS ENTIDADES	4.991.901,13	3.958.935,09	1.521.994,58	5.778.655,45	13.547.935,36	5.127.322,29	10.210.360,98	106.749,79	4.677.267,70	5.620.412,64	849.456,56	7.715.658,39	64.106.849,96
2473.00.00.00	TRANSF. CONV. DOS MUNICIP. E SUAS ENTIDADES	-	20.000,00	-	-	-	-	-	-	-	-	-	-	20.000,00
2500.00.00.00	OUTRAS RECEITAS DE CAPITAL	243.328,46	481.352,92	265.429,82	560.118,90	464.710,34	328.253,74	4.185.327,99	421.067,85	1.512.425,02	(2.093.937,39)	287.636,52	288.118,10	6.943.832,18
2590.00.00.00	OUTRAS RECEITAS	243.328,46	481.352,92	265.429,82	560.118,90	464.710,34	328.253,74	4.185.327,99	421.067,85	1.512.425,02	(2.093.937,39)	287.636,52	288.118,10	6.943.832,18

Florianópolis, 28 de março de 2003

WANDERLEI PEREIRA DAS NEVES
DIRETOR DE CONTABILIDADE GERAL
CONTADOR CRC-SC N.º 15.874

VILSON COELHO
GERENTE DE CONTABILIDADE CENTRALIZADA
CONTADOR CRC/SC N.º 7.678

ANÁLISE GRÁFICA DA RECEITA ORÇAMENTÁRIA - EVOLUÇÃO MENSAL
ADMINISTRAÇÃO DIRETA E INDIRETA
EXERCÍCIO DE 2002

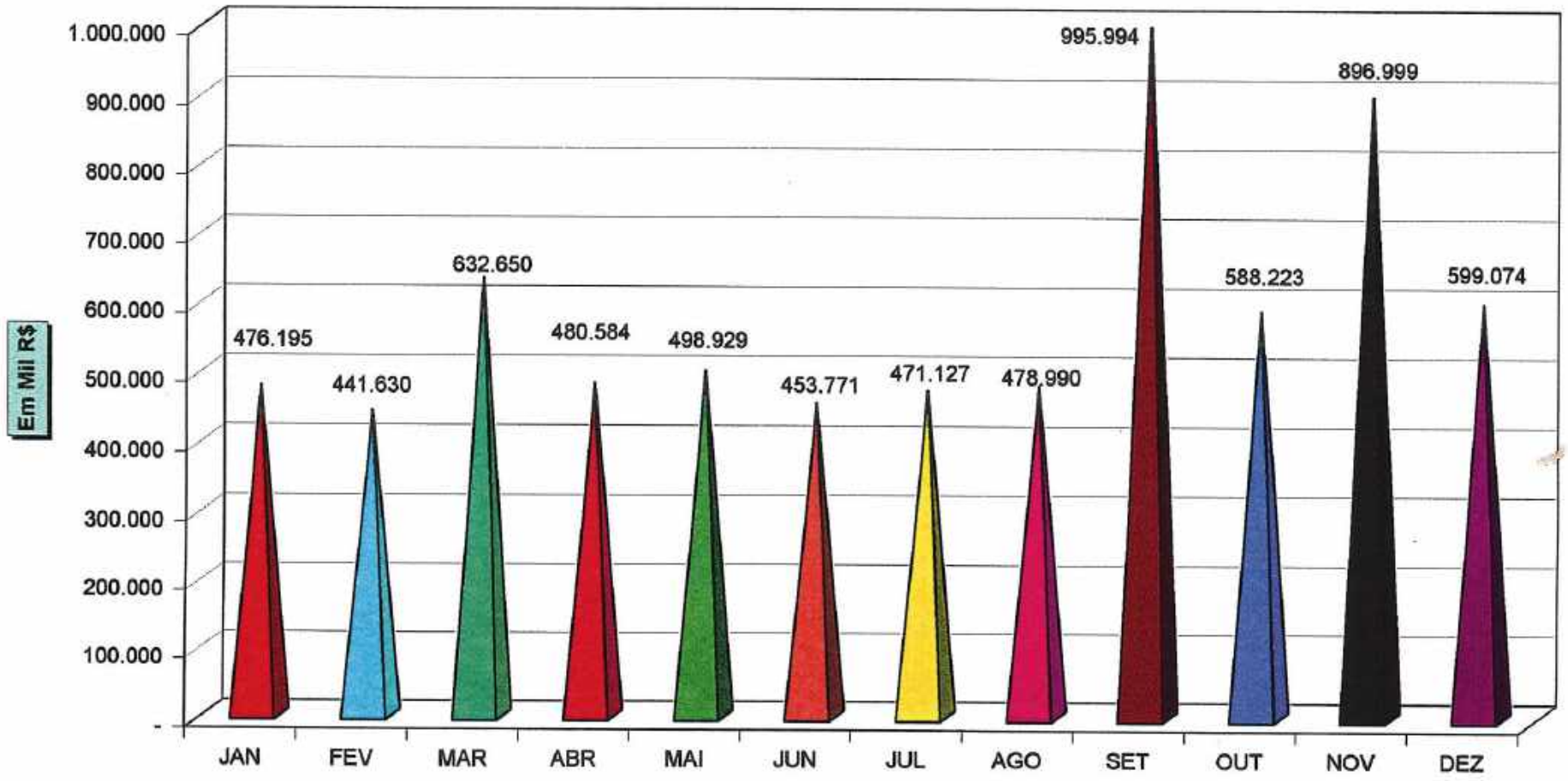

ESTADO DE SANTA CATARINA
SECRETARIA DE ESTADO DA FAZENDA
DIRETORIA DE CONTABILIDADE GERAL - DCOG

EM R$

DEMONSTRATIVO DA RECEITA ORÇAMENTÁRIA ARRECADADA - MÊS A MÊS - CONSOLIDADO DA ADMINISTRAÇÃO DIRETA
EXERCÍCIO DE 2002

ITEM	TÍTULOS	JANEIRO	FEVEREIRO	MARÇO	ABRIL	MAIO	JUNHO	JULHO	AGOSTO	SETEMBRO	OUTUBRO	NOVEMBRO	DEZEMBRO	TOTAL
0000.00.00.00	RECEITA ORÇAMENTÁRIA	428.310.398,84	389.183.350,05	578.547.236,24	425.207.707,02	438.844.150,50	385.431.382,69	407.599.214,03	427.491.896,62	936.154.632,50	930.431.036,22	836.605.867,10	924.030.285,16	6.307.561.159,12
1000.00.00.00	RECEITAS CORRENTES	424.131.615,84	388.596.125,57	570.922.968,05	419.625.218,09	426.682.155,85	383.075.673,29	404.609.528,91	427.367.833,64	422.871.828,46	442.707.715,04	442.905.078,59	429.567.590,23	5.042.882.909,72
1100.00.00.00	RECEITAS TRIBUTÁRIAS	317.605.076,79	292.839.169,62	277.980.476,89	330.613.554,87	318.969.051,79	300.917.265,51	306.022.845,00	325.780.332,22	325.432.751,92	330.388.037,06	333.975.441,41	389.682.468,03	3.852.922.585,69
1110.00.00.00	IMPOSTOS	310.718.386,41	285.130.083,44	270.788.290,08	321.730.280,33	312.020.054,31	294.003.043,80	299.884.617,11	317.690.449,26	317.545.300,66	321.410.538,67	325.693.581,39	381.981.190,86	3.760.073.524,14
1112.00.00.00	IMPOSTOS SOBRE O PATRIMÔNIO E A RENDA	25.250.183,61	33.176.040,07	30.687.086,06	33.895.235,04	31.855.141,17	29.110.689,89	34.389.740,83	36.450.548,23	34.005.181,66	42.626.819,21	26.696.606,36	36.766.555,38	391.444.750,56
1112.05.00.00	I.T.B.I.	129.035,88	9.911,51	1.965,18	9.564,57	6.531,32	5.405,41	7.112,10	5.135,40	11.720,05	12.609,78	10.387,65	29.147,86	227.870,83
1112.05.01.00	I.T.B.I. ESTADUAL	60.017,95	2.455,92	977,59	4.777,30	3.416,69	4.202,71	3.556,05	2.568,19	5.860,42	6.329,87	5.198,84	14.573,92	113.935,54
1112.05.02.00	I.T.B.I. MUNICIPAL	69.017,93	2.455,91	977,59	4.777,27	3.416,68	4.202,70	3.556,05	2.568,19	5.860,42	6.329,87	5.198,84	14.573,92	113.935,31
1112.04.00.00	IMPOSTO S/A RENDA PROV. DE QUALQUER NATUREZA	10.069.536,15	11.630.432,96	9.880.025,34	10.932.310,98	11.350.731,19	10.950.982,82	11.800.264,29	9.806.715,68	11.610.556,97	12.049.883,91	12.763.441,87	25.178.529,36	148.323.482,52
1112.05.00.00	I.P.V.A.	15.256.415,64	20.814.998,22	20.087.241,81	21.829.606,08	18.722.023,45	17.498.481,30	20.947.048,65	19.892.163,11	21.478.308,62	29.541.585,36	14.991.355,80	10.371.184,02	231.673.850,63
1112.05.01.00	I.P.V.A. ESTADUAL	7.628.748,91	10.407.287,88	10.043.918,25	10.915.203,01	9.361.292,04	8.749.508,34	10.474.225,95	9.596.969,90	10.739.462,20	14.771.249,45	7.495.697,76	5.185.775,48	115.839.887,61
1112.05.02.00	I.P.V.A. MUNICIPAL	7.629.726,63	10.407.078,39	10.043.326,06	10.914.603,05	9.360.731,41	8.748.983,26	10.473.831,70	9.596.793,21	10.738.826,42	14.770.335,89	7.495.518,02	5.185.409,04	115.833.993,02
1112.07.00.00	I.T.C.M.D.	811.087,04	827.129,07	717.883,76	922.563,43	776.585,16	952.654,18	1.598.394,80	1.046.631,09	964.603,22	1.021.680,17	991.411,04	1.167.693,62	11.219.936,56
1113.00.00.00	IMPOSTOS SOBRE A PRODUÇÃO E A CIRCULAÇÃO	284.468.196,80	252.953.243,37	240.099.204,02	288.034.965,29	280.463.913,14	264.892.354,91	265.630.887,28	287.739.601,00	283.480.109,00	278.784.719,66	296.696.765,03	345.194.586,28	3.368.629.773,58
1113.02.00.00	I.C.M.S.	124.349.417,60	285.012.890,39	278.211.914,99	323.886.479,15	315.846.385,39	296.113.930,97	302.643.849,62	324.505.786,38	315.932.780,02	319.644.871,11	336.256.650,83	391.675.507,24	3.738.879.913,84
1113.02.01.00	I.C.M.S. ESTADUAL	241.493.246,34	212.190.308,09	202.295.857,80	240.827.739,78	235.409.986,48	220.883.913,24	225.337.324,19	242.548.381,03	234.992.409,12	236.220.960,93	251.308.408,33	284.961.257,22	2.831.659.191,25
1113.02.02.00	I.C.M.S. MUNICIPAL	60.474.492,04	70.729.982,02	67.654.602,04	80.275.344,09	76.469.418,04	73.627.153,36	75.111.988,86	80.847.894,73	78.329.829,81	79.406.360,20	83.768.036,35	94.986.800,06	943.222.175,40
1113.02.05.00	REFIS - I.C.M.S. ESTADUAL	1.786.603,75	1.583.799,09	1.515.743,18	2.088.444,45	1.475.546,90	1.201.634,92	1.646.281,44	892.441,97	1.883.187,80	1.513.481,55	785.874,35	1.220.705,10	17.327.211,77
1113.02.06.00	REFIS - I.C.M.S. MUNICIPAL	595.075,27	522.765,13	437.511,67	695.850,83	491.485,48	400.249,45	548.274,56	297.049,55	627.334,59	504.078,43	264.637,80	406.548,86	5.770.765,42
1113.02.00.00	DEDUÇÃO DE RECEITA - FUNDEF I.C.M.S.	(39.891.220,60)	(32.059.636,96)	(33.112.710,57)	(35.854.483,86)	(35.982.472,16)	(37.226.676,06)	(37.112.982,34)	(36.785.955,85)	(32.362.651,02)	(40.850.158,65)	(39.259.865,80)	(36.380.722,96)	(430.260.540,26)
1120.00.00.00	TAXAS	6.989.698,92	6.708.108,18	7.194.186,51	8.668.424,84	7.835.937,42	6.914.219,71	8.136.227,09	7.889.882,94	7.687.451,26	8.957.498,39	8.262.089,02	7.721.328,37	92.899.051,55
1121.00.00.00	TAXAS PELO EXERCÍCIO DO PODER DE POLÍCIA	40.540,96	44.628,31	38.937,37	22.821,41	39.996,52	30.567,01	44.174,29	41.192,51	47.420,11	61.062,80	35.582,67	45.772,69	492.716,59
1121.01.00.00	TAXA DE PREVENÇÃO CONTRA SINISTRO	40.540,96	44.628,31	38.937,37	22.821,41	39.996,52	30.567,01	44.174,29	41.192,51	47.420,11	61.062,80	35.582,67	45.772,69	492.716,59
1122.00.00.00	TAXAS PELA PRESTAÇÃO DE SERVIÇOS	6.845.155,96	6.661.474,87	7.155.249,14	8.660.603,43	7.796.000,90	6.883.648,70	8.084.052,80	7.848.690,43	7.640.031,15	8.896.435,59	8.246.487,35	7.675.555,54	92.406.344,96
1122.01.00.00	TAXA JUDICIÁRIA	291.12	270,94	29,57	308.096,17	93.905,71	80.503,85	97.120,41	98.071,95	86.803,00	100.316,31	63.320,35	97.668,79	1.037.597,04
1122.04.00.00	TAXA DE SEG. OSTENSIVA CONTRA DELITOS	35,43	-	969,53	-	-	925,88	31,92	-	925,88	35,43	-	734,16	3.557,82
1122.05.00.00	TAXA DE SERVIÇOS GERAIS	6.624.477,07	6.645.680,57	7.131.111,09	8.312.457,52	7.460.347,01	6.740.048,72	7.987.274,48	7.698.152,91	7.720.664,04	8.729.801,04	8.135.008,55	7.554.706,22	90.887.732,93
1122.05.01.00	ATOS DA ADMINISTRAÇÃO EM GERAL	373.889,33	254.758,83	308.710,52	295.810,91	329.278,82	282.645,95	289.816,04	328.642,55	373.366,38	361.564,94	326.760,32	312.561,63	3.936.416,14
1122.05.02.00	ATOS DA DA SAÚDE PÚBLICA	39.585,24	38.999,12	70.063,95	174.838,59	48.757,02	36.563,62	39.031,19	31.224,83	30.335,35	31.757,73	27.053,58	20.919,77	625.485,17
1122.05.03.00	ATOS DA SEC. ESTADO DA SEGURANÇA PÚBLICA	6.388.910,34	6.321.586,28	6.749.012,41	7.692.615,58	7.081.845,79	6.368.760,96	7.568.658,34	7.314.161,10	7.285.951,74	8.283.496,86	7.832.694,84	7.184.197,86	85.979.664,51
1122.05.04.00	ATOS DA POLÍCIA MILITAR	22.122,16	30.266,25	18.318,89	32.202,22	20.364,38	24.768,47	26.268,91	24.000,33	25.210,67	42.752,49	148.570,04	37.009,47	445.163,29
1122.05.05.00	ATOS SEDRA	-	658,99	6,32	-	-	107,52	-	4,00	-	-	-	-	776,83
1122.08.00.00	ATOS DE APOSENT. AUX. JUSTIÇA	-	4,00	-	-	-	-	-	-	-	-	-	-	4,00
1122.09.00.00	TAXA DE SEGURANÇA PREVENTIVA	21.351,74	17.519,36	23.123,46	40.051,14	41.748,18	92.170,75	31.557,79	51.466,87	91.436,43	69.463,61	27.938,43	32.544,31	477.373,47
1300.00.00.00	RECEITA PATRIMONIAL	3.800.154,14	4.007.511,49	4.028.088,83	4.462.093,99	4.201.191,83	4.471.844,19	2.661.604,77	6.599.072,01	3.587.617,71	3.945.573,02	4.929.605,20	5.164.259,43	51.866.824,61
1320.00.00.00	RECEITAS DE VALORES MOBILIÁRIOS	3.800.154,14	4.007.511,49	4.028.088,83	4.462.093,99	4.201.191,83	4.471.844,19	2.661.604,77	6.599.072,01	3.587.617,71	3.945.573,02	4.929.605,20	5.164.259,43	51.866.824,61
1321.00.00.00	TÍTULOS DA DÍV. AGRÁRIA DO INCRA-GOV. SC	-	-	-	36.204,28	-	-	-	-	-	-	-	-	36.204,28
1322.00.00.00	DIVIDENDOS	-	-	16.189,62	-	-	-	-	2.805.000,00	24,20	18,40	-	600.000,00	3.420.212,22
1322.08.00.00	TELESP	-	-	-	-	-	-	-	-	24,20	18,40	-	-	42,60
1322.11.00.00	BADESC S/A	-	-	-	-	-	-	-	2.805.000,00	-	-	-	600.000,00	3.405.000,00
1322.12.00.00	TELE NORTE LESTE PARTICIPAÇÕES	-	-	15.189,62	-	-	-	-	-	-	-	-	-	15.189,62
1325.00.00.00	REMUNERAÇÃO DE DEPÓSITOS BANCÁRIOS	3.800.154,14	4.007.511,49	4.010.917,21	4.425.889,71	4.201.191,83	4.471.844,19	2.661.604,77	3.794.072,01	3.587.593,51	3.945.554,62	4.929.605,20	4.564.259,43	48.410.406,11
1325.01.00.00	REM. DE DEP. BANCÁRIOS - ASSEMB. LEGISLATIVA	39.081,85	23.999,26	35.210,86	8.349,27	-	26.741,43	3.133,29	8.478,80	5.799,66	17.932,34	13.837,65	-	182.574,38
1325.02.00.00	REM. DE DEP. BANCÁRIOS - TRIBUNAL DE CONTAS	75.814,76	154.791,05	253.320,16	547.046,80	148.106,72	126.059,57	139.033,84	115.675,78	128.937,42	131.667,58	62.236,95	310.548,16	1.866.248,90
1325.03.00.00	REM. DE DEPÓSITOS BANCÁRIOS - JUDICIÁRIO	1.701.930,04	1.887.287,05	1.502.570,30	1.756.982,37	1.742.132,68	1.840.130,96	1.831.189,55	2.206.189,07	1.988.318,25	1.977.434,16	2.741.284,84	2.221.529,60	23.372.988,87
1325.05.00.00	REM. DE DEP. BANCÁRIOS - MINISTÉRIO PÚBLICO	-	84.410,36	-	121.916,30	66.139,87	-	112.580,85	57.643,38	69.407,48	84.221,57	96.112,64	81.433,69	762.716,07
1325.07.00.00	REM. DEP. BANC. - REC. DISPONÍVEIS - ADM. DIRETA	1.036.029,74	510.954,12	593.699,85	873.586,57	515.329,69	669.525,95	202.267,35	597.130,13	605.247,48	545.144,84	791.469,00	436.582,39	7.258.895,61
1325.08.00.00	REM. DEP. BANC. - REC. VINCULADOS - ADM. DIRETA	895.999,69	1.068.797,61	1.478.446,48	1.668.960,55	(541.117,87	1.584.816,99	510.636,48	679.026,27	604.756,50	870.578,14	961.478,82	1.293.972,09	12.928.530,39
1325.10.00.00	REM. DEP. BANC. - REC. VINCULADOS - AUTARQUIAS	-	-	-	-	-	-	-	-	-	58.704,51	66.137,39	81.709,08	206.550,98
1325.14.00.00	REM. DEP. BANC. - REC. VINCULADOS - FUNDOS	61.567,76	198.872,03	147.680,16	162.077,05	180.325,00	134.757,37	65.762,69	138.962,53	198.392,71	242.670,51	247.148,43	256.424,52	1.991.642,71
1700.00.00.00	TRANSFERÊNCIAS CORRENTES	84.278.314,28	98.017.257,89	83.081.246,90	78.097.466,55	85.269.078,76	70.744.587,27	84.023.975,35	82.812.421,92	85.184.124,34	98.653.998,34	93.589.791,29	86.317.632,78	1.038.080.897,65
1720.00.00.00	TRANSFERÊNCIAS INTERGOVERNAMENTAIS	84.014.313,48	84.657.726,91	80.740.979,50	76.429.802,70	81.245.462,36	69.724.095,67	80.363.855,25	78.605.494,33	82.102.812,27	89.570.610,14	91.834.755,49	82.122.499,44	1.001.331.205,34
1721.00.00.00	PARTICIPAÇÃO NA RECEITA DA UNIÃO	53.321.054,34	48.456.719,90	46.265.178,60	42.955.617,05	49.852.151,21	37.784.540,67	46.445.920,69	39.132.042,54	46.342.593,66	47.051.784,90	51.873.609,65	44.710.132,09	565.991.046,65
1721.01.00.00	PARTICIPAÇÃO NA RECEITA DA UNIÃO	45.779.999,31	40.915.564,87	38.724.024,77	35.414.462,02	42.310.996,18	30.243.385,84	38.904.465,86	31.590.887,51	40.501.438,95	39.510.629,57	44.132.454,52	37.168.977,06	485.497.186,27
1721.01.01.00	F.P.E.	19.968.157,88	23.259.933,30	17.923.692,39	18.615.899,36	21.995.731,39	15.020.888,14	16.424.215,04	15.531.614,75	17.196.897,96	22.624.060,45	19.844.029,39	19.435.849,64	227.070.044,65
1721.01.01.01	COTA-PARTE ESTADO	23.452.390,26	27.400.658,26	20.989.285,19	21.900.822,81	25.100.360,47	17.671.606,05	19.322.810,62	18.296.017,29	20.198.703,45	26.616.541,68	23.345.909,84	22.866.623,07	267.141.228,89

DEMONSTRATIVO DA RECEITA ORÇAMENTÁRIA ARRECADADA - MÊS A MÊS - CONSOLIDADO DA ADMINISTRAÇÃO DIRETA
EXERCÍCIO DE 2002

ITEM	TÍTULOS	JANEIRO	FEVEREIRO	MARÇO	ABRIL	MAIO	JUNHO	JULHO	AGOSTO	SETEMBRO	OUTUBRO	NOVEMBRO	DEZEMBRO	TOTAL
1721.01.01.02	DEDUÇÃO DE RECEITA - FUNDEF F.P.E.	(3.486.292,92)	(4.141.724,65)	(3.145.392,78)	(3.286.123,43)	(3.765.129,08)	(2.280.740,91)	(2.696.301,53)	(2.744.466,58)	(3.029.805,49)	(3.992.481,23)	(3.501.866,66)	(3.429.873,48)	(40.071.184,24)
1721.01.03.00	COTA-PARTE DO FUNDO ESPECIAL PETROBRÁS	33.567,55	33.964,98	36.736,61	34.668,82	43.313,02	46.796,87	57.470,30	52.965,00	59.152,22	67.693,23	74.612,63	79.734,15	620.663,28
1721.01.12.00	COTA-PARTE DO I.P.I. EXPORTAÇÃO	13.740.308,98	12.710.464,62	11.209.679,78	14.014.026,15	13.174.087,46	12.264.908,42	12.652.345,20	12.991.262,54	13.010.179,51	13.652.196,25	13.786.164,37	14.035.941,01	157.340.164,01
1721.01.12.01	COTA-PARTE DO I.P.I. EXPORTAÇÃO - ESTADUAL	11.611.528,36	10.741.237,65	9.472.908,81	11.842.840,67	11.139.031,85	10.361.272,50	10.692.122,71	10.976.081,00	11.002.123,52	11.537.067,26	11.650.279,74	11.903.612,11	132.938.166,57
1721.01.12.02	COTA-PARTE DO I.P.I. EXPORTAÇÃO - MUNICIPAL	2.670.509,42	2.580.412,62	2.167.656,27	2.947.619,56	2.711.010,55	3.460.424,34	3.564.648,69	3.656.892,66	3.667.374,60	3.845.669,07	3.883.428,57	3.967.670,70	44.312.729,15
1721.01.12.04	DEDUÇÃO DE RECEITA - FUNDEF - I.P.I.	(1.741.750,20)	(1.611.185,65)	(1.420.945,30)	(1.776.426,06)	(1.669.954,72)	(1.587.180,81)	(1.609.818,40)	(1.645.512,12)	(1.650.338,51)	(1.730.560,08)	(1.747.641,94)	(1.765.541,80)	(19.940.724,79)
1721.01.30.00	COTA-PARTE DO SALÁRIO EDUCAÇÃO	12.099.965,40	4.912.171,27	9.653.713,20	2.750.071,17	7.757.964,29	2.881.217,21	9.770.431,92	3.005.044,66	10.584.209,37	3.166.979,64	10.427.764,14	3.567.352,26	80.496.974,93
1721.09.00.00	OUTRAS TRANSFERÊNCIAS DA UNIÃO	7.541.155,03	7.541.155,03	7.541.155,03	7.541.155,03	7.541.155,03	7.541.155,03	7.541.155,03	7.541.155,03	7.541.155,03	7.541.155,03	7.541.155,03	7.541.155,00	90.493.860,36
1721.09.01.00	TRANSF.FIN.EST., DF E MUNICÍPIOS LEI N.º 87/96	8.871.947,09	8.871.947,09	8.871.947,09	8.871.947,09	8.871.947,09	8.871.947,09	8.871.947,09	8.871.947,09	8.871.947,09	8.871.947,09	8.871.947,09	8.871.947,09	106.463.365,08
1721.09.02.00	DEDUÇÃO DE RECEITA - FUNDEF - LC 87/96	(1.330.792,06)	(1.330.792,06)	(1.330.792,06)	(1.330.792,06)	(1.330.792,06)	(1.330.792,06)	(1.330.792,06)	(1.330.792,06)	(1.330.792,06)	(1.330.792,06)	(1.330.792,06)	(1.330.792,06)	(15.969.504,72)
1724.00.00.00	TRANSFERÊNCIAS MULTIGOVERNAMENTAIS	40.699.258,15	36.101.009,01	34.476.799,70	33.503.185,65	41.393.311,15	31.939.555,00	33.906.234,36	38.473.451,79	33.760.019,26	42.516.625,54	40.161.145,95	37.412.364,35	445.340.159,91
1724.01.00.00	TRANSFERÊNCIAS DE RECURSOS DO FUNDEF	40.699.258,15	36.101.009,01	34.476.799,70	33.503.185,65	41.393.311,15	31.939.555,00	33.906.234,36	38.473.451,79	33.760.019,26	42.516.625,54	40.161.145,95	37.412.364,35	445.340.159,91
1724.01.01.00	F.P.E./FUNDEF - ESTADUAL	8.222.498,79	9.576.169,90	7.329.264,81	7.824.665,84	8.967.968,77	6.813.661,63	6.903.629,57	6.536.749,65	7.216.537,83	9.509.489,56	6.340.984,21	8.159.440,27	94.910.967,81
1724.01.02.00	I.P.I./FUNDEF - ESTADUAL	1.316.926,91	1.212.235,27	1.069.101,01	1.336.360,18	1.258.452,36	1.171.610,42	1.205.092,33	1.239.061,98	1.241.078,26	1.302.091,07	1.316.828,04	1.343.418,62	15.009.516,49
1724.01.03.00	LC 87/96/FUNDEF - ESTADUAL	1.161.416,61	1.213.623,10	1.063.854,61	1.001.270,03	1.001.270,03	1.001.270,03	1.001.270,03	1.001.270,03	1.001.270,03	1.001.270,03	1.001.270,03	1.001.270,03	12.570.324,99
1724.01.04.00	I.C.M.S./FUNDEF - ESTADUAL	29.972.516,64	24.098.980,74	24.913.579,07	23.340.888,60	30.157.619,98	23.453.012,92	24.796.742,43	30.897.389,94	24.300.532,18	30.706.016,08	29.904.088,95	26.896.235,43	322.648.850,92
1760.00.00.00	TRANSFERÊNCIAS DE CONVÊNIOS	285.000,80	1.459.528,76	2.350.267,40	1.638.665,85	4.023.616,40	1.020.491,60	3.670.121,10	4.208.926,99	3.081.512,04	9.088.388,20	1.755.035,81	4.195.136,34	36.749.691,31
1761.00.00.00	TRANSF. CONV. DA UNIÃO E DE S. ENTIDADES	285.000,80	1.459.528,76	2.350.267,40	1.638.665,85	4.023.616,40	1.020.491,60	3.670.121,10	4.208.926,99	3.081.512,04	9.088.388,20	1.755.035,81	4.195.136,34	36.749.691,31
1900.00.00.00	OUTRAS RECEITAS CORRENTES	8.447.081,68	8.473.169,77	6.825.157,75	6.662.000,68	7.136.813,53	6.041.976,26	9.809.502,76	12.176.106,29	8.667.235,54	9.740.105,62	10.400.240,68	6.403.201,99	99.962.695,57
1910.00.00.00	MULTAS E JUROS DE MORA	5.584.290,04	5.763.871,10	3.768.823,62	4.898.205,01	4.487.229,40	3.946.058,17	6.426.532,27	4.637.857,47	5.209.418,21	5.465.509,14	4.357.504,80	5.127.527,68	57.556.552,71
1911.00.00.00	MULTAS E JUROS DE MORA DOS TRIBUTOS	5.531.944,74	3.737.900,61	3.720.327,15	4.838.569,91	4.457.531,96	3.920.852,89	6.399.445,25	4.613.242,70	5.176.162,27	5.446.678,17	4.347.128,74	5.081.903,02	57.324.605,63
1911.01.00.00	MULTAS E JUROS DE MORA DO I.C.M.S	3.667.128,77	2.216.804,22	2.148.243,57	2.431.159,51	2.446.935,41	2.256.444,20	3.965.134,78	2.636.740,58	3.361.649,68	2.648.800,08	2.159.851,28	2.416.804,61	32.052.699,65
1911.01.01.00	I.C.M.S. ESTADUAL	2.750.462,98	1.660.437,07	1.611.423,55	1.823.531,33	1.835.491,17	1.692.635,19	2.974.109,38	1.978.196,51	2.146.742,20	2.136.778,27	1.820.274,21	1.812.568,78	24.042.661,53
1911.01.02.00	I.C.M.S. MUNICIPAL	916.665,79	553.367,15	536.820,02	607.628,18	611.447,24	563.809,07	991.025,40	658.544,06	714.907,48	712.021,81	338.577,05	604.034,83	8.009.918,07
1911.02.00.00	MULTAS E JUROS DE MORA DO I.P.V.A.	687.681,95	484.138,84	629.948,47	892.871,53	809.854,50	734.000,01	868.827,34	696.356,56	663.493,01	1.025.115,72	1.145.055,09	1.325.038,71	10.356.059,69
1911.02.01.00	I.P.V.A. ESTADUAL	343.885,64	232.125,45	315.152,72	416.530,63	401.008,31	367.474,18	478.845,94	449.375,05	441.831,46	512.798,65	557.606,43	662.767,51	5.179.203,16
1911.02.02.00	I.P.V.A. MUNICIPAL	343.824,91	252.068,98	314.795,76	416.140,70	408.845,99	366.825,83	478.231,40	448.981,53	441.563,56	512.317,07	557.229,18	662.271,20	5.174.836,47
1911.03.00.00	MULTAS E JUROS DE MORA DE OUTROS IMPOSTOS	14.136,52	15.603,84	22.810,39	22.679,02	19.793,05	20.007,84	27.586,45	23.303,33	25.436,33	25.700,26	22.165,92	21.696,74	256.959,90
1911.03.01.00	I.T.B.I. ESTADUAL	1.607,97	751,53	324,91	1.435,03	1.631,65	1.694,18	1.006,13	885,28	910,10	2.276,71	1.531,41	2.873,79	15.708,69
1911.03.02.00	I.T.B.I. MUNICIPAL	1.607,96	751,53	324,90	1.434,96	1.631,65	1.694,15	1.006,11	885,27	910,10	2.276,66	1.531,40	2.873,78	15.708,47
1911.03.04.00	I.T.C.M.D.	10.916,59	14.400,78	21.860,78	19.809,01	15.529,75	16.619,51	25.584,21	22.068,78	24.616,13	21.146,89	20.103,11	15.993,19	232.642,93
1911.04.00.00	MULTAS E JUROS DE MORA DA DÍV. ATIVA	388.247,49	345.695,39	400.118,46	605.609,91	402.824,18	386.169,66	503.772,50	670.411,89	495.197,43	551.030,14	455.864,79	507.349,27	5.694.278,07
1911.04.01.00	I.C.M.S. ESTADUAL	200.573,90	358.702,06	300.016,10	452.890,66	298.782,89	265.868,39	371.096,41	491.668,01	366.363,22	399.002,98	336.296,71	373.548,43	4.205.047,64
1911.04.02.00	I.C.M.S. MUNICIPAL	98.272,51	86.155,96	99.993,39	150.858,27	99.476,23	93.515,96	123.572,12	162.978,25	122.001,68	132.979,38	111.870,01	124.357,28	1.399.428,01
1911.04.05.00	I.P.V.A. ESTADUAL	247,36	208,38	54,46	461,96	2.292,61	6.646,55	6.667,15	7.832,41	3.366,33	9.577,09	9.799,11	4.721,90	44.375,43
1911.04.06.00	I.P.V.A. MUNICIPAL	247,34	208,36	54,46	461,92	2.292,45	6.646,55	6.667,15	7.832,32	3.366,16	9.576,69	9.798,80	4.721,68	44.373,17
1911.04.10.00	I.T.C.M.D.	406,29	419,61	-	137,16	-	-	-	-	100,04	-	-	-	1.063,10
1911.05.00.00	MULTAS E JUROS DE MORA DAS TAXAS	492,96	131,99	197,29	139,50	32,76	388,90	106,88	21,01	82,78	105,07	101,87	30,89	1.631,30
1911.05.01.00	ATOS DA ADMINISTRAÇÃO EM GERAL - 2119	492,96	120,16	197,29	139,50	32,76	388,90	106,88	21,01	82,78	105,07	101,87	30,89	1.619,47
1911.05.05.00	TAXA JUDICIÁRIA - 2119	-	11,83	-	-	-	-	-	-	-	-	-	-	11,83
1911.06.00.00	MULTAS E JUROS DE MORA DO I.C.M.S. R.E.F.I.S	774.261,45	698.241,23	549.896,76	968.314,84	787.088,15	542.052,60	945.957,30	384.923,53	909.321,04	935.920,90	588.979,37	911.228,80	8.952.986,97
1911.06.01.00	I.C.M.S. ESTADUAL	539.877,28	523.686,25	412.182,00	724.949,43	590.497,87	406.716,51	709.705,02	288.617,95	682.150,48	747.117,80	441.875,01	609.590,00	6.716.907,92
1911.06.02.00	I.C.M.S. MUNICIPAL	193.884,16	174.554,98	137.714,76	241.371,41	196.591,28	135.335,09	236.254,28	95.905,57	227.170,56	248.803,10	147.104,36	202.638,80	2.236.069,53
1919.00.00.00	MULTAS DE OUTRAS ORIGENS	32.275,20	26.070,49	19.286,39	38.686,70	29.897,54	25.200,34	27.087,02	24.614,77	27.233,54	18.850,87	20.376,05	45.624,66	335.147,06
1920.00.00.00	INDENIZAÇÕES E RESTITUIÇÕES	1.471.789,27	812.008,72	998.136,53	854.508,01	1.828.929,00	1.914.675,77	2.226.780,41	2.768.585,48	2.291.651,76	3.098.359,66	4.019.790,96	2.153.435,31	24.758.170,88
1921.00.00.00	INDENIZAÇÕES	1.359.722,17	682.567,27	918.136,79	228.584,27	1.188.314,35	482.359,89	1.722.809,46	2.342.894,07	1.780.201,66	2.788.246,18	4.025.169,95	1.765.953,07	18.673.958,83
1921.01.00.00	COMP. FINANC. UTILIZAÇÃO DOS RECURSOS HÍDRICOS	809.969,87	-	288.997,05	129.288,38	256.784,58	-	688.575,18	507.376,25	-	1.376.882,40	795.149,50	-	4.853.905,21
1921.02.00.00	COMP. FINANC. UTILIZAÇÃO DOS RECURSOS MINERAIS	102.499,01	104.452,20	98.482,04	99.273,73	99.680,84	93.678,52	99.505,48	98.781,92	89.619,52	81.389,82	117.278,91	121.951,58	1.206.944,58
1921.04.00.00	COMP. FINANCEIRA PREVIDENCIÁRIA - LEI 9.796	439.184,13	278.087,19	160.627,86	-	651.596,02	363.617,63	929.500,04	1.736.675,46	1.690.605,34	1.329.869,46	3.491.191,40	1.646.969,55	12.981.453,00
1921.09.00.00	OUTRAS INDENIZAÇÕES	69,16	47,89	79,82	69,16	352,91	63,84	230,75	90,44	79,80	74,48	63,84	34,98	1.254,01
1922.00.00.00	RESTITUIÇÕES	321.067,10	429.441,45	485.049,74	426.011,74	640.614,65	1.431.715,89	500.969,95	445.615,39	511.450,10	310.107,48	494.820,91	382.482,24	6.082.157,83
1930.00.00.00	RECEITA DA DÍVIDA ATIVA	1.091.024,24	897.180,95	1.056.598,44	1.298.199,96	1.119.976,13	1.080.612,09	1.245.667,99	1.335.193,02	1.172.143,40	1.175.793,62	1.132.974,66	1.124.207,94	13.671.368,44
1931.00.00.00	RECEITA DA DÍVIDA ATIVA TRIBUTÁRIA	1.026.657,38	990.631,73	1.054.910,93	1.290.215,24	1.109.172,99	1.074.396,56	1.236.983,35	1.322.672,85	1.166.676,14	1.171.023,91	1.131.350,42	1.106.296,84	13.579.312,28
1931.01.00.00	DÍVIDA ATIVA DO I.C.M.S.	1.005.561,97	954.990,00	1.018.085,16	1.248.867,81	1.053.132,14	990.227,72	1.157.675,91	1.255.525,03	1.091.702,75	1.094.515,68	1.052.595,11	1.029.301,19	12.901.911,22
1931.01.01.00	DÍVIDA ATIVA DO I.C.M.S. ESTADUAL	753.875,01	648.632,68	765.381,24	914.967,46	769.195,98	742.784,15	868.313,73	942.057,25	818.902,96	821.054,45	812.187,74	772.169,65	9.647.811,90
1931.01.02.00	DÍVIDA ATIVA DO I.C.M.S. MUNICIPAL	251.297,96	216.157,24	254.843,92	304.900,15	282.936,16	247.443,57	289.362,18	313.467,80	272.799,77	273.461,23	270.507,37	257.141,54	3.214.120,29
1931.02.00.00	DÍVIDA ATIVA DO I.P.V.A.	3.258,00	694,47	418,75	3.040,62	15.536,95	55.024,25	37.100,58	26.097,91	24.804,68	29.567,93	9.854,26	21.944,94	227.389,34

DEMONSTRATIVO DA RECEITA ORÇAMENTÁRIA ARRECADADA - MÊS A MÊS - CONSOLIDADO DA ADMINISTRAÇÃO DIRETA
EXERCÍCIO DE 2002

ITEM	TITULOS	JANEIRO	FEVEREIRO	MARÇO	ABRIL	MAIO	JUNHO	JULHO	AGOSTO	SETEMBRO	OUTUBRO	NOVEMBRO	DEZEMBRO	TOTAL
1931.02.01.00	DÍVIDA ATIVA DO I.P.V.A. ESTADUAL	1.634,03	347,24	209,88	1.520,33	7.768,57	27.512,21	18.550,44	13.049,07	12.866,16	14.784,09	4.943,19	10.972,55	114.157,76
1931.02.02.00	DÍVIDA ATIVA DO I.P.V.A. MUNICIPAL	1.633,97	347,23	209,87	1.520,29	7.768,38	27.512,04	18.550,14	13.048,84	11.938,62	14.783,84	4.943,07	10.972,39	113.228,58
1931.03.00.00	DÍVIDA ATIVA DO I.T.C.M.D.	491,06	491,06	-	127,06	-	-	-	-	392,54	-	-	-	1.501,72
1931.08.00.00	DÍV.ATIVA MULTAS P/INFR. OBRIGAÇÕES ACESSÓRIAS	19.715,35	24.656,11	36.396,02	67.179,95	35.503,84	29.143,59	42.186,66	41.049,85	49.978,17	46.940,50	38.809,05	57.053,71	488.613,00
1932.00.00.00	RECEITA DA DÍVIDA ATIVA NÃO TRIBUTÁRIA	2.466,86	6.358,22	1.765,51	8.984,42	16.502,20	6.216,53	9.694,51	12.520,17	5.265,26	4.769,91	1.584,44	15.908,10	92.056,13
1990.00.00.00	RECEITAS DIVERSAS	380.027,23	-	1.651,24	-	-	1.235,23	522,25	3.414.548,14	22,17	450,00	79.970,47	31,06	3.878.457,79
1990.07.00.00	REC.DE REG. PROC. AOR 00/0636700/TGE	-	-	-	-	-	-	-	3.414.539,14	-	-	-	-	3.414.539,14
1990.99.00.00	OUTRAS RECEITAS DIVERSAS	380.027,23	-	1.651,24	-	-	1.235,23	522,25	9,00	22,17	450,00	79.970,47	31,06	463.918,65
2000.00.00.00	RECEITAS DE CAPITAL	4.178.782,00	847.224,48	207.624.268,19	5.382.488,93	12.281.994,74	2.345.719,36	2.784.285,12	63.962,78	513.282.703,18	87.723.323,18	393.700.808,51	34.462.724,93	1.264.679.285,40
2100.00.00.00	OPERAÇÕES DE CRÉDITO	-	-	117.822.573,40	-	2.445.000,00	1.753.000,00	-	-	447.949.821,05	41.594.344,08	393.487.534,99	28.867.301,07	1.033.919.574,59
2110.00.00.00	OPERAÇÕES DE CRÉDITO INTERNAS	-	-	117.822.573,40	-	2.445.000,00	1.753.000,00	-	-	433.297.821,05	41.594.344,08	380.992.534,99	1.000.000,00	978.905.273,52
2110.07.00.00	FINANC. UNIÃO/ESTADO LEI 11.177 15/09/99	-	-	117.822.573,40	-	-	-	-	-	433.297.821,05	41.594.344,08	380.992.534,99	-	973.707.273,52
2110.09.00.00	FINANCIAMENTO CEF/SEF - LEI N.º 10837 DE 23/12/97	-	-	-	-	2.445.000,00	1.753.000,00	-	-	-	-	-	1.000.000,00	5.198.000,00
2120.00.00.00	OPERAÇÕES DE CRÉDITO EXTERNAS	-	-	-	-	-	-	-	-	14.652.000,00	-	12.495.000,00	27.867.301,07	55.014.301,07
2120.02.00.00	FINANC. BID-IV/BEST. S.C. - LEI 11.830/07/01	-	-	-	-	-	-	-	-	14.652.000,00	-	12.495.000,00	27.867.301,07	55.014.301,07
2200.00.00.00	ALIENAÇÃO DE BENS	-	-	89.619.109,59	-	-	-	-	-	62.808.247,79	41.594.344,08	-	-	194.021.701,46
2210.00.00.00	ALIENAÇÃO DE BENS MÓVEIS	-	-	89.619.109,59	-	-	-	-	-	62.808.247,79	41.594.344,08	-	-	194.021.701,46
2210.12.00.00	ALIENAÇÃO ATIVOS DO BESC	-	-	89.619.109,59	-	-	-	-	-	62.808.247,79	41.594.344,08	-	-	194.021.701,46
2400.00.00.00	TRANSFERÊNCIAS DE CAPITAL	4.178.782,00	847.224,48	182.585,20	5.382.488,93	9.836.994,74	592.719,36	2.784.285,12	63.962,78	2.524.634,34	4.534.635,02	213.273,52	5.595.423,86	36.737.009,35
2470.00.00.00	TRANSFERÊNCIAS DE CONVÊNIOS	4.178.782,00	847.224,48	182.585,20	5.382.488,93	9.836.994,74	592.719,36	2.784.285,12	63.962,78	2.524.634,34	4.534.635,02	213.273,52	5.595.423,86	36.737.009,35
2471.00.00.00	TRANSF. DE CONV. DA UNIÃO E SUAS ENTIDADES	4.178.782,00	847.224,48	182.585,20	5.382.488,93	9.836.994,74	592.719,36	2.784.285,12	63.962,78	2.524.634,34	4.534.635,02	213.273,52	5.595.423,86	36.737.009,35

Florianópolis, 07 de abril de 2003

WANDERLEI PEREIRA DAS NEVES
DIRETOR DE CONTABILIDADE GERAL
CONTADOR CRC-SC N.º 15.874

MARISTELA REINERT
GERENTE DE CONTABILIDADE FINANCEIRA
CONTADOR CRC-SC N.º 18.097

ESTADO DE SANTA CATARINA
SECRETARIA DE ESTADO DA FAZENDA
DIRETORIA DE CONTABILIDADE GERAL - DCOG

EM R$

DEMONSTRATIVO DA RECEITA ORÇAMENTÁRIA ARRECADADA - MÊS A - CONSOLIDADO DAS AUTARQUIAS
EXERCÍCIO DE 2002

ITEM	TÍTULOS	JANEIRO	FEVEREIRO	MARÇO	ABRIL	MAIO	JUNHO	JULHO	AGOSTO	SETEMBRO	OUTUBRO	NOVEMBRO	DEZEMBRO	TOTAL
0000 00.00.00	RECEITA ORÇAMENTÁRIA	24.088.507,34	27.876.854,86	28.212.092,54	27.575.754,06	30.678.637,52	32.451.587,83	35.465.691,86	26.781.084,91	28.795.225,75	28.908.621,41	28.186.697,69	48.337.537,50	388.707.143,78
1000 00.00.00	RECEITAS CORRENTES	22.891.642,58	23.878.442,25	25.682.445,41	25.139.324,67	25.443.764,07	29.879.981,41	28.921.308,46	25.820.071,79	26.584.547,41	26.794.171,80	27.061.554,08	41.791.325,48	327.120.539,84
1200 00.00.00	RECEITAS DE CONTRIBUIÇÕES	17.402.346,25	18.001.677,34	18.160.619,08	18.299.519,16	19.010.286,00	20.796.667,63	19.297.644,63	19.137.693,48	19.657.381,95	19.882.495,09	20.288.245,10	34.778.569,51	244.693.537,29
1210 00.00.00	CONTRIBUIÇÕES SOCIAIS	17.402.346,25	18.001.677,34	18.160.619,08	18.299.519,16	19.010.284,00	20.796.667,63	19.297.644,63	19.137.693,48	19.657.381,95	19.882.495,09	20.288.245,10	34.778.569,51	244.693.537,29
1210 01.00.00	CONTRIBUIÇÃO ESTADO	1.686.401,57	1.712.446,86	1.689.969,98	1.890.540,81	1.862.110,70	1.854.969,34	1.865.516,82	1.874.492,93	1.874.864,53	2.004.360,62	1.995.042,56	3.794.626,26	24.094.661,70
1210 01.02.00	CONTRIBUIÇÃO PATRONAL PLANO DE SAÚDE	1.686.401,57	1.712.446,86	1.689.969,98	1.890.540,81	1.862.110,70	1.854.969,34	1.865.516,82	1.874.492,93	1.874.864,53	2.004.360,62	1.995.042,56	3.794.626,26	24.094.661,70
1210 02.00.00	QUOTA DE PREVIDÊNCIA ESTADUAL	6.688.595,00	6.796.278,72	6.913.124,90	6.739.113,24	6.944.499,21	6.890.629,35	7.427.817,43	7.180.693,91	7.266.497,09	7.266.365,82	7.587.612,51	12.201.322,09	89.717.374,67
1210 03.00.00	QUOTA DE PREVIDÊNCIA MUNICIPAL	905.887,84	73.828,17	80.999,50	78.590,35	72.620,84	74.175,95	72.342,10	62.672,14	67.135,07	67.166,41	67.104,53	52.499,45	672.401,75
1210 04.00.00	CONTRIBUIÇÃO DE ASSOCIADOS ESTADUAIS	8.771.053,66	9.189.453,86	9.145.335,40	9.311.542,82	8.773.376,55	11.707.200,68	9.858.985,01	9.745.062,31	10.183.790,90	10.229.747,73	10.347.780,05	18.434.885,21	126.477.014,18
1210 04.01.00	CONTRIBUIÇÃO ASSOC. PREVIDÊNCIA DE SOCIAL	7.092.758,83	7.431.229,80	7.408.337,78	7.573.292,60	7.351.147,42	9.832.689,64	7.752.326,66	7.848.361,84	8.261.016,40	8.221.245,93	8.329.576,26	14.692.614,00	102.105.496,47
1210 04.02.00	CONTRIBUIÇÃO ASSOC. PLANO DE SAÚDE	1.678.292,83	1.758.225,06	1.735.497,69	1.938.250,02	1.822.699,14	1.874.240,95	1.807.358,45	1.896.700,47	1.922.774,50	1.999.171,79	2.018.203,80	3.692.051,21	24.371.607,71
1210 05.00.00	CONTRIBUIÇÃO DE ASSOCIADOS MUNICIPAIS	177.870,48	164.995,78	186.822,45	172.788,68	161.837,65	161.883,42	154.444,61	136.320,93	144.485,51	144.711,47	145.554,48	118.260,76	1.867.613,22
1210 06.00.00	CONTRIBUIÇÃO DOS AUXILIARES DA JUSTIÇA	66.089,82	53.000,48	123.969,05	98.199,82	91.522,20	94.096,31	99.928,48	93.699,48	85.958,83	106.166,26	85.512,81	81.852,76	1.069.718,19
1210 07.00.00	CONTRIBUIÇÃO DE ASSOCIADOS FACULTATIVOS	464,58	-	-	-	324,51	-	-	-	-	-	-	-	789,09
1210 08.00.00	CONTRIBUIÇÃO DE ASSOCIADOS VOLUNTÁRIOS	10.458,60	12.019,28	23.079,03	15.849,48	19.550,93	15.289,69	18.791,40	19.356,58	17.044,83	21.952,37	29.057,03	25.725,87	229.196,59
1210 09.00.00	CONTRIBUIÇÃO DE PENSIONISTAS	27.855,59	28.454,21	-	-	84.143,01	28.054,82	28.151,77	98.094,82	28.217,39	29.217,39	30.801,11	59.426,59	371.217,50
1300 00.00.00	RECEITA PATRIMONIAL	333.761,09	291.110,41	354.878,77	389.273,90	358.993,16	384.249,23	248.235,33	381.428,52	372.667,80	583.132,52	553.507,79	518.043,82	4.812.563,04
1310 00.00.00	RECEITA IMOBILIÁRIA	75.905,82	75.163,90	75.290,00	81.333,48	77.294,50	78.099,40	78.775,40	95.969,27	92.559,10	90.206,40	89.079,62	77.717,22	883.475,65
1311 00.00.00	ALUGUÉIS	30.344,38	30.297,73	31.780,83	34.245,94	30.325,18	28.827,26	30.602,50	31.615,93	33.625,91	32.341,89	31.580,83	28.451,94	374.240,50
1312 00.00.00	ARRENDAMENTOS	45.561,44	44.936,17	44.889,17	47.087,55	46.969,64	49.172,14	48.172,90	64.353,34	58.224,19	57.994,50	57.499,58	49.233,28	609.228,05
1320 00.00.00	RECEITAS DE VALORES MOBILIÁRIOS	257.856,12	215.946,51	279.589,77	307.940,41	280.756,36	306.219,80	169.459,93	285.499,05	280.117,70	493.098,12	464.427,97	469.326,40	3.928.078,16
1322 00.00.00	DIVIDENDOS	-	121,17	-	-	-	16.271,91	-	340,90	4.389,07	2.045,21	-	-	23.848,26
1322 04.00.00	TELESC	-	-	-	-	-	16.147,77	-	-	-	-	-	-	16.147,77
1322 05.00.00	TELEBRAB	-	-	-	-	-	124,14	-	-	247,02	187,62	-	-	558,98
1322 07.00.00	TELE SUDESTE	-	121,17	-	-	-	-	-	-	276,40	-	-	-	397,57
1322 08.00.00	TELESP	-	-	-	-	-	-	-	-	3.865,48	2.057,61	-	-	6.352,87
1322 10.00.00	BRASIL TELECOM-PARTICIPAÇÃO	-	-	-	-	-	-	-	340,90	-	-	-	-	340,90
1322 13.00.00	TELE CENTRO OESTE	-	-	-	-	-	-	-	-	150,19	-	-	-	150,19
1325 00.00.00	REMUNERAÇÃO DE DEPÓSITOS BANCÁRIOS	257.856,12	215.825,34	279.589,77	307.940,41	280.756,36	287.947,89	169.459,93	285.158,15	275.748,63	490.250,83	464.427,97	469.326,40	3.903.128,80
1325 09.00.00	REN. DE DEP. BANC. DISPONÍVEL - ENT. AUTARQUIAS	123.050,45	131.148,60	186.958,21	175.287,85	188.172,09	167.053,97	114.059,75	177.372,87	228.944,41	281.917,29	286.947,84	264.976,19	2.227.306,01
1325 10.00.00	REN. DE DEP. BANC. VINCULADO - ENT. AUTARQUIAS	26.205,24	27.434,68	38.324,30	34.589,74	31.764,44	58.785,44	7.971,97	67.551,83	72.909,39	109.450,43	93.130,96	100.842,11	641.499,14
1325 17.00.00	REND. PENSÕES E APOSENTADORIAS (58-3)IPESC	8.389,58	7.416,13	6.551,36	8.011,83	2.648,34	8.902,86	4.367,34	4.429,17	5.694,35	7.819,78	6.877,46	4.216,68	72.227,85
1325 18.00.00	REND. PLANO SAÚDE (58-3)IPESC	76.759,01	35.166,90	41.968,76	55.667,84	46.067,82	41.111,75	36.323,03	52.026,23	53.044,34	74.603,42	59.990,20	62.478,58	612.773,94
1325 19.00.00	REND. OBRIGAÇÕES PATRONAIS (58-3)IPESC	236,59	299,07	434,72	1.226,99	3.240,09	3.358,03	1.578,78	2.809,82	866,34	5.579,52	2.264,75	3.642,77	25.941,27
1325 20.00.00	REND. CONTA MOVIMENTO/POUPANÇA/IPESC	22.218,25	13.871,98	26.555,40	38.224,36	36.866,81	35.636,04	6.048,06	01.010,17	16.098,74	20.132,45	22.346,74	21.967,86	273.676,86
1500 00.00.00	RECEITA INDUSTRIAL	7.696,73	409.043,89	676.565,68	141.927,73	326.144,63	317.542,74	294.190,05	142.754,19	164.459,89	131.746,19	136.158,13	84.996,84	2.835.126,85
1520 00.00.00	RECEITA DA INDUSTRIA DE TRANSFORMAÇÃO	7.696,73	409.043,89	676.565,68	141.927,73	326.144,63	317.542,74	294.190,05	142.754,19	164.459,89	131.746,19	136.158,13	84.996,84	2.835.126,85
1600 00.00.00	RECEITA DE SERVIÇOS	2.711.481,81	2.857.937,54	3.567.061,53	3.896.133,31	2.829.129,88	2.884.321,66	2.992.643,03	3.040.016,80	3.753.439,59	3.460.420,78	3.398.384,32	3.724.118,31	38.841.291,52
1620 02.00.00	SERVIÇOS FINANCEIROS	54,29	186,08	165,29	200,14	119,48	265,09	68,56	97,22	225,18	89,04	69,09	346,54	1.880,41
1630 03.00.00	SERVIÇOS DE TRANSPORTES	791.482,03	797.722,09	779.204,87	774.853,99	799.868,78	804.971,69	842.719,83	1.133.286,33	1.022.908,78	1.070.533,02	1.031.183,38	1.308.864,59	11.055.082,12
1650 05.00.00	SERVIÇOS PORTUÁRIOS	365.845,24	780.383,35	625.906,42	1.040.919,50	816.007,77	846.295,65	1.010.200,61	1.044.697,79	1.099.815,48	985.572,70	849.207,65	807.602,02	10.255.894,29
1650 07.00.00	SERVIÇOS DE ARMAZENAGEM	301.305,09	282.295,83	272.552,57	164.488,78	268.868,07	296.619,87	295.805,69	251.670,09	630.131,68	603.667,48	782.488,79	826.283,12	4.922.928,06
1650 14.00.00	SERVIÇO DE INSPEÇÃO E FISCALIZAÇÃO	-	-	-	484.763,23	-	-	-	-	-	-	-	-	484.763,23
1650 20.00.00	SERV. DE CONSULTORIA, ASSIST. TÉCNICA E ANÁLISE	1.445,00	27.893,84	42.697,10	4.892,00	4.535,20	38.959,69	8.288,95	2.401,66	3.140,00	3.499,00	330,00	-	139.910,73
1660 24.00.00	SERVIÇOS DO REGISTRO DO COMÉRCIO	219.885,00	286.984,69	486.054,19	909.188,45	472.189,93	358.245,15	377.800,00	353.530,77	327.243,82	333.280,35	277.356,32	275.003,04	4.277.979,94
1690 99.00.00	OUTROS SERVIÇOS	600.948,66	760.900,00	1.527.814,52	922.921,96	682.462,61	346.075,51	466.535,89	264.222,97	726.971,74	485.789,84	458.744,21	376.340,00	7.508.927,89
1900 00.00.00	OUTRAS RECEITAS CORRENTES	2.475.473,05	2.116.473,11	3.091.280,19	3.397.466,56	2.915.208,31	2.897.210,45	5.483.495,42	2.908.178,82	2.536.604,16	2.753.077,43	2.685.256,74	2.605.904,13	35.736.048,06
1910 00.00.00	MULTAS E JUROS DE MORA	2.419.482,75	2.057.111,48	2.913.524,94	3.254.489,20	2.880.036,59	2.672.567,60	3.258.502,52	2.875.419,83	2.486.348,68	2.748.027,85	2.513.607,86	2.527.366,50	32.618.632,01

DEMONSTRATIVO DA RECEITA ORÇAMENTÁRIA ARRECADADA - MÊS A MÊS - CONSOLIDADO DAS AUTARQUIAS
EXERCÍCIO DE 2002

ITEM	TÍTULOS	JANEIRO	FEVEREIRO	MARÇO	ABRIL	MAIO	JUNHO	JULHO	AGOSTO	SETEMBRO	OUTUBRO	NOVEMBRO	DEZEMBRO	TOTAL
1919.00.00.00	MULTAS DE OUTRAS ORIGENS	2.413.482,75	2.057.111,46	2.913.524,92	3.254.489,20	2.890.038,59	2.672.567,80	3.259.502,52	2.875.413,63	2.498.348,93	2.743.027,85	2.513.807,66	2.527.368,50	32.618.682,01
1920.00.00.00	INDENIZAÇÕES E RESTITUIÇÕES	16.570,19	52.637,27	131.676,87	118.601,14	17.829,66	16.506,66	17.254,80	14.199,54	35.939,65	6.871,44	64.950,49	16.734,89	509.772,68
1921.00.00.00	INDENIZAÇÕES	75,00	125,00	600,71	3.355,98	412,69	802,42	443,57	4.797,69	1.727,58	493,57	602,14	930,57	14.367,12
1921.09.00.00	OUTRAS INDENIZAÇÕES	75,00	125,00	600,71	3.355,98	412,69	802,42	443,57	4.797,69	1.727,58	493,57	602,14	930,57	14.367,12
1922.00.00.00	RESTITUIÇÕES	16.495,19	52.512,27	131.076,16	115.245,16	17.416,97	15.704,24	16.811,31	9.401,85	34.212,07	6.377,87	64.348,35	15.804,32	495.405,56
1930.00.00.00	RECEITA DE DIVIDA ATIVA	7.313,64	-	-	-	-	-	-	-	-	-	90.466,32	95.950,09	193.730,05
1932.00.00.00	RECEITA DA DIVIDA ATIVA NÃO TRIBUTÁRIA	7.313,64	-	-	-	-	-	-	-	-	-	90.466,32	95.950,09	193.730,05
1990.00.00.00	RECEITAS DIVERSAS	39.106,47	8.724,38	46.097,37	24.375,24	7.340,06	8.135,69	2.216.738,02	16.565,45	2.315,60	3.178,12	16.034,27	25.252,65	2.415.863,32
1990.26.00.00	VENDA DE EDITAIS	-	-	-	-	120,00	30,00	-	30,00	300,00	-	-	-	480,00
1990.99.00.00	OUTRAS RECEITAS DIVERSAS	39.106,47	8.724,38	46.097,37	24.375,24	7.220,06	8.105,69	2.216.738,02	16.535,45	2.015,60	3.178,12	16.034,27	25.252,65	2.415.383,32
2000.00.00.00	RECEITAS DE CAPITAL	1.098.864,76	4.198.412,58	2.329.647,13	1.439.409,39	4.636.763,45	5.571.606,52	8.144.383,42	1.161.013,12	3.210.678,34	2.117.449,51	1.134.143,61	4.546.211,82	39.588.583,65
2300.00.00.00	AMORTIZAÇÃO DE EMPRÉSTIMOS	1.098.864,76	1.198.412,58	1.032.590,64	1.034.573,17	1.045.982,07	1.102.692,75	1.144.383,42	1.161.013,25	1.128.813,92	1.117.449,51	1.134.143,61	2.546.211,82	14.743.111,50
2300.01.00.00	EMPRÉSTIMO HABITACIONAL	12.912,03	13.365,08	13.850,58	17.258,81	13.683,60	11.956,44	12.155,99	10.786,78	9.697,55	9.437,96	9.048,50	13.096,31	147.249,63
2300.10.00.00	RETORNO EMPRÉSTIMO MÉDICO	215.503,48	196.189,92	184.187,81	170.667,32	148.938,42	138.540,77	143.405,66	124.812,68	126.170,81	103.284,34	97.589,94	116.193,39	1.765.475,54
2300.11.00.00	RETORNO EMPRÉSTIMO DO PLANO	868.449,25	988.866,58	834.552,45	846.647,04	883.340,05	952.195,54	988.821,77	1.025.413,59	992.945,56	1.004.727,21	1.027.505,17	2.416.922,12	12.830.386,33
2400.00.00.00	TRANSFERÊNCIAS DE CAPITAL	-	3.000.000,00	1.297.056,49	404.836,22	3.590.801,38	4.468.913,77	7.000.000,00	(0,13)	2.081.864,42	1.000.000,00	-	2.000.000,00	24.843.472,15
2470.00.00.00	TRANSFERÊNCIAS DE CONVÊNIOS	-	3.000.000,00	1.297.056,49	404.836,22	3.590.801,38	4.468.913,77	7.000.000,00	(0,13)	2.081.864,42	1.000.000,00	-	2.000.000,00	24.843.472,15
2471.00.00.00	TRANSF. CONV. UNIÃO E DE SUAS ENTIDADES	-	3.000.000,00	1.297.056,49	404.836,22	3.590.801,38	4.468.913,77	7.000.000,00	(0,13)	2.081.864,42	1.000.000,00	-	2.000.000,00	24.843.472,15

Florianópolis, 07 de abril de 2003

WANDERLEI PEREIRA DAS NEVES
DIRETOR DE CONTABILIDADE GERAL
CONTADOR CRC-SC N.º 15.874

VILSON COELHO
GERENTE DE CONTABILIDADE CENTRALIZADA
CONTADOR CRC/SC N.º 7.678

ESTADO DE SANTA CATARINA
SECRETARIA DE ESTADO DA FAZENDA
DIRETORIA DE CONTABILIDADE GERAL - DCOG

EM R$

DEMONSTRATIVO DA RECEITA ORÇAMENTÁRIA ARRECADADA - MÊS A MÊS - CONSOLIDADO DAS EMPRESAS
EXERCÍCIO DE 2002

ITEM	TÍTULOS	JANEIRO	FEVEREIRO	MARÇO	ABRIL	MAIO	JUNHO	JULHO	AGOSTO	SETEMBRO	OUTUBRO	NOVEMBRO	DEZEMBRO	TOTAL
0000.00.00.00	RECEITA ORÇAMENTÁRIA	1.484.732,79	1.911.546,38	2.009.185,95	2.581.713,29	3.319.674,77	12.122.015,52	(1.852.851,29)	5.383.984,46	4.614.093,10	3.036.336,39	4.086.080,32	3.868.894,52	38.733.520,11
1000.00.00.00	RECEITAS CORRENTES	1.484.732,79	1.911.546,38	2.009.185,95	2.581.713,29	3.319.674,77	12.122.015,52	(5.418.149,82)	5.344.984,46	3.286.207,10	3.490.262,29	4.088.421,18	3.564.484,52	33.827.792,63
1300.00.00.00	RECEITA PATRIMONIAL	25.625,24	32.403,00	18.248,57	35.630,91	31.810,03	27.165,97	65.909,42	14.160,53	33.750,35	32.923,37	14.110,53	29.992,73	341.210,47
1310.00.00.00	RECEITA IMOBILIÁRIA	10.847,45	20.412,85	4.846,72	28.155,97	30.088,93	13.666,68	19.938,13	6.854,19	24.253,78	19.726,70	2.654,12	9.303,78	190.684,16
1311.00.00.00	ALUGUÉIS	10.745,45	18.675,25	2.708,55	26.521,68	28.020,72	12.306,68	18.228,13	6.524,19	7.767,99	17.052,34	902,18	7.761,21	149.515,00
1312.00.00.00	ARRENDAMENTOS	102,00	200,00	-	-	-	-	-	-	-	-	-	-	302,00
1319.00.00.00	OUTRAS RECEITAS IMOBILIÁRIAS	-	1.537,61	2.237,17	1.632,29	10.078,21	1.360,00	1.710,00	330,00	18.485,72	2.668,32	1.851,94	2.642,50	41.483,86
1320.00.00.00	RECEITAS DE VALORES MOBILIÁRIOS	14.777,79	11.990,15	13.301,85	7.476,94	1.711,10	13.479,29	25.971,29	7.306,34	9.476,84	13.102,67	11.446,21	20.289,04	160.329,31
1322.00.00.00	DIVIDENDOS	-	-	-	-	-	-	61,38	-	84,74	232,08	-	-	378,20
1322.05.00.00	TELEBRAS	-	-	-	-	-	-	61,38	-	84,74	232,08	-	-	378,20
1325.00.00.00	REMUNERAÇÃO DE DEPÓSITOS BANCÁRIOS	14.777,79	11.990,15	13.301,85	7.476,94	1.711,10	13.479,29	25.909,93	7.306,34	9.411,80	12.870,59	11.446,21	20.289,04	149.971,13
1325.15.00.00	REM. DE DEP. BANC. DISPONÍVEL - EMPRESAS	-	-	-	7.454,04	(7.454,04)	3.909,43	-	-	-	-	-	-	3.909,43
1325.16.00.00	REM. DE DEP. BANC. VINCULADOS - EMPRESAS	14.777,79	11.990,15	13.301,85	22,90	9.165,14	9.569,86	25.909,93	7.306,34	9.411,80	12.870,59	11.446,21	20.289,04	145.981,70
1400.00.00.00	RECEITA AGROPECUÁRIA	22.497,50	58.269,85	30.267,71	79.521,87	64.882,41	3.691.013,62	(3.910.751,93)	106.410,70	59.892,14	101.464,31	188.953,05	105.393,72	908.697,26
1410.00.00.00	RECEITA DA PRODUÇÃO VEGETAL	600,00	6.566,09	3.593,35	24.948,90	57.767,43	1.904.139,39	(1.927.067,15)	24.308,70	49.949,67	93.514,87	180.256,28	17.873,07	398.278,51
1420.00.00.00	RECEITA DA PRODUÇÃO ANIMAL E DERIVADOS	14.281,25	34.722,76	26.674,36	54.680,77	27.084,98	2.566.691,43	(2.556.468,28)	46.019,26	41.159,27	34.906,19	32.386,43	23.767,00	385.909,29
1490.00.00.00	OUTRAS RECEITAS AGROPECUÁRIAS	7.669,25	12.959,00	-	-	-	-	2.801,48	38.082,80	17.783,00	33.263,54	36.310,54	44.753,25	213.619,86
1500.00.00.00	RECEITA INDUSTRIAL	245.720,04	225.774,97	125.124,03	368.943,07	819.742,57	1.001.930,83	1.484.784,14	681.065,07	848.984,06	707.073,78	1.430.671,80	991.195,69	8.465.010,07
1520.00.00.00	RECEITA DA INDUSTRIA DE TRANSFORMAÇÃO	400,00	6.306,48	7.760,62	10.675,95	6.212,24	94.548,65	(25.609,13)	23.212,44	21.643,70	7.950,47	10.028,10	9.478,43	174.606,97
1530.00.00.00	RECEITA DA INDÚSTRIA DE CONSTRUÇÃO	245.320,04	219.668,49	317.423,41	358.267,12	813.530,33	907.381,77	1.510.393,27	657.973,43	827.329,36	699.822,91	1.410.647,70	981.719,26	8.291.365,60
1600.00.00.00	RECEITA DE SERVIÇOS	974.422,09	1.304.785,38	1.328.679,10	1.887.866,84	1.897.671,14	4.763.448,73	(1.763.045,63)	2.353.765,42	1.882.170,29	1.854.469,54	1.916.551,18	2.293.023,06	20.493.784,61
1600.01.00.00	SERVIÇOS COMERCIAIS	7.936,79	2.623,04	-	8.205,41	36.187,48	(2.504,00)	-	-	-	-	-	-	48.328,72
1600.02.00.00	SERVIÇOS FINANCEIROS	-	1.050,35	-	-	-	-	-	-	-	-	-	-	1.050,35
1600.07.00.00	SERVIÇOS DE ARMAZENAGEM	660.803,24	784.153,28	737.624,37	1.098.203,44	1.000.682,20	840.338,70	966.502,11	702.519,12	764.764,77	1.130.316,98	642.232,65	251.774,85	9.519.371,80
1600.12.00.00	SERVIÇOS TECNOLÓGICOS	-	51,95	58.716,62	80.507,01	43.471,66	58.706,31	399,76	54.650,55	19.590,31	18.153,37	21.578,31	12.148,74	321.751,31
1600.14.00.00	SERVIÇO DE INSPEÇÃO E FISCALIZAÇÃO	69.745,15	263.809,67	109.382,76	152.567,48	578.102,41	410.547,28	520.759,85	87.468,22	108.387,57	90.198,70	66.106,62	120.446,33	2.581.863,22
1600.15.00.00	SERVIÇOS DE METEOROLOGIA	480,00	1.019,20	4.413,50	429,36	60,00	25.355,63	(31.776,58)	1.051,85	146,05	84.257,65	60,00	240,00	86.475,76
1600.16.00.00	SERVIÇOS EDUCACIONAIS	-	4.645,20	3.018,00	12.286,57	5.115,00	24.912,00	24.726,55	14.372,31	130.951,09	68.606,61	40.207,95	61.750,73	390.731,22
1600.17.00.00	SERVIÇO AGROPECUÁRIO	-	-	197.925,36	-	-	-	-	10.275,00	5.511,56	255,00	228,00	2.614,44	136.809,36
1600.19.00.00	SERVIÇOS RECREATIVOS E CULTURAIS	60.706,00	27.479,00	11.322,00	9.121,00	10.971,00	7.940,00	14.987,00	13.002,00	14.597,00	10.037,00	8.965,00	22.566,00	291.827,00
1600.20.00.00	SERV. DE CONSULTORIA ASSIST. TÉCNI. E ANÁLISE	508,24	1.820,95	19.635,89	38.462,23	96.249,40	3.200.136,42	(3.175.002,00)	146.279,27	39.058,75	26.287,30	54.892,57	39.557,52	342.944,58
1600.22.00.00	SERVIÇOS DE ESTUDOS E PESQUISAS	-	29.892,58	1.444,35	6.387,14	5.802,28	97.398,60	(29.573,70)	9.474,67	31.329,04	16.620,96	44.787,77	1.461,81	125.177,11
1600.99.00.00	OUTROS SERVIÇOS	167.739,67	158.646,46	298.729,07	93.321,23	121.144,68	157.621,79	412.091,14	1.945.291,13	907.603,22	420.630,93	927.306,90	1.786.459,66	6.805.349,68
1700.00.00.00	TRANSFERÊNCIAS CORRENTES	163.708,07	217.211,38	253.888,17	184.894,84	551.720,09	1.437.711,95	(488.186,10)	147.705,30	240.448,49	606.528,18	314.879,82	348.003,82	3.953.424,79
1760.00.00.00	TRANSFERÊNCIAS DE CONVÊNIOS	163.708,07	217.211,38	253.888,17	184.894,84	551.720,09	1.437.711,95	(488.186,10)	147.705,30	240.448,49	606.528,18	314.879,82	348.003,82	3.953.424,79
1761.00.00.00	TRANSF. CONV. UNIÃO E DE SUAS ENTIDADES	836.554,68	84.701,43	13.239,49	62.044,24	400.046,45	1.169.609,27	(555.944,69)	2.560,00	12.464,54	433.568,85	60.740,70	124.289,47	1.675.993,74
1762.00.00.00	TRANSF. CONV. EST. E DO D.F. E DE SUAS ENTIDADES	-	65.224,18	65.000,00	-	-	65.000,00	(63.075,82)	(277,40)	64.380,06	263.142,55	-	-	680.373,57
1763.00.00.00	TRANSF. CONV. MUNICÍPIOS E DE SUAS ENTIDADES	27.154,43	78.210,75	152.760,04	98.700,60	148.673,64	205.084,89	150.856,64	145.448,90	165.903,39	178.829,08	228.957,49	152.721,55	1.731.019,96
1764.00.00.00	TRANSF. DE CONVÊNIOS DE INSTITUIÇÕES PRIVADAS	-	9.075,00	23.888,64	4.880,00	-	(1.322,46)	(8.001,28)	(25,50)	-	80.987,69	4.781,43	40.992,00	84.037,25
1900.00.00.00	OUTRAS RECEITAS CORRENTES	32.758,68	75.201,69	132.978,67	104.545,66	133.845,53	1.090.742,42	(879.656,72)	59.858,64	67.041,65	185.968,17	250.255,19	158.285,48	1.333.626,04
1910.00.00.00	MULTAS E JUROS DE MORA	-	1.109,40	2.710,49	4.225,66	1.391,58	7.771,58	26,37	12.315,17	191,53	-	-	-	29.741,78
1919.00.00.00	MULTAS DE OUTRAS ORIGENS	-	1.109,40	2.710,49	4.225,66	1.391,58	7.771,58	26,37	12.315,17	191,53	-	-	-	29.741,78
1920.00.00.00	INDENIZAÇÕES E RESTITUIÇÕES	24.849,40	15.396,33	126.349,08	85.953,35	45.872,24	846.165,39	(691.396,27)	41.851,47	46.860,95	90.699,63	124.658,32	112.476,48	770.065,27
1921.00.00.00	INDENIZAÇÕES	-	0,95	-	-	-	-	-	-	-	-	-	-	0,95

DEMONSTRATIVO DA RECEITA ORÇAMENTÁRIA ARRECADADA - MÊS A MÊS - CONSOLIDADO DAS EMPRESAS
EXERCÍCIO DE 2002

ITEM	TÍTULOS	JANEIRO	FEVEREIRO	MARÇO	ABRIL	MAIO	JUNHO	JULHO	AGOSTO	SETEMBRO	OUTUBRO	NOVEMBRO	DEZEMBRO	TOTAL
1921.09.00.00	OUTRAS INDENIZAÇÕES	-	3,95	-	-	-	-	-	-	-	-	-	-	3,95
1922.00.00.00	RESTITUIÇÕES	24.649,40	15.392,38	126.349,08	85.933,35	46.872,24	946.165,39	(991.296,27)	41.351,47	46.860,85	90.889,63	124.658,32	112.175,48	770.001,32
1990.00.00.00	RECEITAS DIVERSAS	8.109,45	58.695,98	3.920,00	14.384,65	85.584,71	46.805,45	11.413,18	6.199,00	19.989,27	95.078,74	128.596,87	44.109,98	522.878,28
1990.04.00.00	TAXA DE PUBLICAÇÃO	-	1.001,00	-	-	-	-	-	-	-	-	-	-	1.001,00
1990.05.00.00	MULTA CONTRATUAL	-	7.189,50	-	-	-	-	-	-	-	-	-	-	7.189,50
1990.23.00.00	TAXA DE INSCRIÇÃO EM CONCURSO	-	46.787,50	-	-	-	-	5.720,00	3.390,00	6.054,90	2.270,64	421,69	-	64.644,64
1990.99.00.00	OUTRAS RECEITAS DIVERSAS	8.109,45	3.717,98	3.920,00	14.384,65	85.584,71	46.805,45	5.693,18	2.809,00	13.934,37	92.808,10	128.175,27	44.109,98	450.043,12
2000.00.00.00	RECEITAS DE CAPITAL	-	-	-	-	-	-	3.763.295,57	38.400,00	1.547.886,00	(2.454.531,21)	6.277,14	4.400,00	2.905.727,50
2200.00.00.00	ALIENAÇÃO DE BENS	-	-	-	-	-	-	66.899,57	38.400,00	397.886,00	350,00	5.703,28	4.400,00	513.638,85
2210.00.00.00	ALIENAÇÃO DE BENS MÓVEIS	-	-	-	-	-	-	66.899,57	38.400,00	397.886,00	350,00	5.703,28	4.400,00	513.638,85
2210.09.00.00	ALIENAÇÃO DE OUTROS BENS MÓVEIS	-	-	-	-	-	-	66.899,57	-	-	-	-	-	66.899,57
2210.99.00.00	ALIENAÇÃO DE OUTROS BENS MÓVEIS	-	-	-	-	-	-	-	38.400,00	397.886,00	350,00	5.703,28	4.400,00	446.739,28
2500.00.00.00	OUTRAS RECEITAS DE CAPITAL	-	-	-	-	-	-	3.696.396,00	-	1.150.000,00	(2.454.881,21)	573,86	-	2.392.088,65
2590.00.00.00	OUTRAS RECEITAS	-	-	-	-	-	-	3.696.396,00	-	1.150.000,00	(2.454.881,21)	573,86	-	2.392.088,65

Florianópolis, 07 de abril de 2003

WANDERLEI PEREIRA DAS NEVES
DIRETOR DE CONTABILIDADE GERAL
CONTADOR CRC-SC N.º 15.874

VILSON COELHO
GERENTE DE CONTABILIDADE CENTRALIZADA
CONTADOR CRC/SC N.º 7.678

ESTADO DE SANTA CATARINA
SECRETARIA DE ESTADO DA FAZENDA
DIRETORIA DE CONTABILIDADE GERAL - DCOG

EM R$

DEMONSTRATIVO DA RECEITA ORÇAMENTÁRIA ARRECADADA - MÊS A MÊS - CONSOLIDADO DAS FUNDAÇÕES
EXERCÍCIO DE 2002

ITEM	TITULOS	JANEIRO	FEVEREIRO	MARÇO	ABRIL	MAIO	JUNHO	JULHO	AGOSTO	SETEMBRO	OUTUBRO	NOVEMBRO	DEZEMBRO	TOTAL
0000.00.00.00	RECEITA ORÇAMENTÁRIA	1.961.957,80	1.752.904,98	2.408.379,63	1.362.652,04	2.622.966,48	2.389.754,55	2.968.659,05	1.806.521,95	1.520.749,06	2.157.083,64	2.476.242,61	1.832.556,59	25.250.430,58
1000.00.00.00	RECEITAS CORRENTES	1.148.838,67	1.641.194,37	2.366.026,74	1.361.121,74	2.502.847,24	2.324.065,39	2.542.583,19	1.763.734,81	1.449.980,12	2.071.306,02	1.840.059,77	1.712.324,06	22.724.082,12
1300.00.00.00	RECEITA PATRIMONIAL	140.327,86	136.135,41	156.095,91	166.301,52	75.237,33	77.197,03	46.855,24	74.894,74	87.548,09	104.264,56	106.162,12	41.402,16	1.212.421,97
1310.00.00.00	RECEITA IMOBILIÁRIA	1.970,36	9.555,96	8.627,06	9.116,26	9.815,26	10.657,30	17.867,73	13.464,03	8.488,42	8.885,01	8.860,50	15.595,52	122.903,41
1311.00.00.00	ALUGUÉIS	1.970,36	9.555,96	8.627,06	9.116,26	9.815,26	10.657,30	17.867,73	13.464,03	8.488,42	8.885,01	8.860,50	15.595,52	122.903,41
1320.00.00.00	RECEITAS DE VALORES MOBILIÁRIOS	138.357,50	126.579,45	147.468,85	157.185,26	65.422,07	66.539,73	28.987,51	61.430,71	79.059,67	95.379,55	97.301,62	25.806,64	1.089.518,56
1325.00.00.00	REMUNERAÇÃO DE DEPÓSITOS BANCÁRIOS	138.357,50	126.579,45	147.468,85	157.185,26	65.422,07	66.539,73	28.987,51	61.430,71	79.059,67	95.379,55	97.301,62	25.806,64	1.089.518,56
1325.11.00.00	REM. DE DEP. BANC. DISPONÍVEL - FUNDAÇÕES	135.523,39	125.929,11	143.103,24	151.108,99	76.398,99	55.202,94	36.204,78	54.254,52	69.695,46	85.136,54	88.957,43	50.793,97	1.074.309,36
1325.12.00.00	REM. DE DEP. BANC. VINCULADO - FUNDAÇÕES	2.834,11	650,34	4.365,61	6.076,27	(10.976,92)	11.336,79	(9.217,27)	7.176,19	9.364,21	10.243,01	8.344,19	(24.987,33)	15.209,20
1600.00.00.00	RECEITA DE SERVIÇOS	746.463,20	919.919,66	2.048.045,61	1.036.485,62	1.871.311,73	2.070.054,64	1.313.352,10	1.451.351,29	1.170.398,44	1.806.978,93	1.558.272,83	1.173.310,37	17.165.944,62
1600.01.00.00	SERVIÇOS COMERCIAIS	12.665,95	6.741,66	4.812,06	4.735,01	270,32	257,24	1.157,41	1.108,34	150.767,74	7.333,81	7.329,72	9.498,37	206.615,59
1600.13.00.00	SERVIÇOS ADMINISTRATIVOS	356.996,73	693.566,41	1.305.728,22	370.736,50	629.326,55	576.269,48	428.151,30	458.853,68	484.911,88	1.071.287,35	591.095,47	491.991,21	7.458.912,78
1600.16.00.00	SERVIÇOS EDUCACIONAIS	376.560,52	219.311,65	620.327,95	577.877,99	1.098.317,44	1.489.444,32	759.630,02	964.656,50	442.449,18	723.293,22	956.737,07	665.790,77	8.893.596,63
1600.99.00.00	OUTROS SERVIÇOS	300,00	300,00	5.963,50	4.177,42	4.024,34	4.083,80	3.413,23	3.700,56	7.311,05	4.665,18	2.831,81	3.030,02	43.820,91
1700.00.00.00	TRANSFERÊNCIAS CORRENTES	-	-	111.193,86	78.956,70	139.379,08	-	122.000,14	22.630,21	84.958,59	399,37	278,75	3.000,00	562.996,71
1720.00.00.00	TRANSFERÊNCIAS INTERGOVERNAMENTAIS	116.278,49	446.721,50	-	13.080,30	393.847,22	12.133,90	1.010.221,75	28.228,30	2.761,49	26.838,60	1.159,46	(54.238,94)	1.999.032,07
1721.00.00.00	TRANSFERÊNCIAS DA UNIÃO	116.278,49	21,50	-	13.080,30	82.547,22	12.133,90	770.221,75	13.080,30	2.761,49	26.160,60	-	-	1.036.285,55
1721.09.00.00	OUTRAS TRANSFERÊNCIAS DA UNIÃO	116.278,49	21,50	-	-	56.386,62	-	756.911,95	-	(10.318,81)	-	-	-	919.279,75
1721.09.99.00	DEMAIS TRANSFERÊNCIAS DA UNIÃO	116.278,49	21,50	-	-	56.386,62	-	756.911,95	-	(10.318,81)	-	-	-	919.279,75
1723.00.00.00	TRANSFERÊNCIAS DOS MUNICÍPIOS	-	-	-	-	56.386,62	-	756.911,95	-	(10.318,81)	-	-	-	919.279,75
1760.00.00.00	TRANSFERÊNCIAS DE CONVÊNIOS	-	448.700,00	-	13.080,30	26.160,60	12.133,90	13.309,80	13.080,30	13.080,30	26.160,60	-	-	117.005,80
1761.00.00.00	TRANSF. CONV. UNIÃO E DE SUAS ENTIDADES	-	448.700,00	-	-	311.300,00	-	240.000,00	15.148,00	-	678,00	1.159,46	(54.238,94)	962.746,52
1900.00.00.00	OUTRAS RECEITAS CORRENTES	145.769,12	138.417,80	161.865,22	140.254,30	311.300,00	-	240.000,00	15.148,00	-	678,00	1.159,46	(54.238,94)	962.746,52
1910.00.00.00	MULTAS E JUROS DE MORA	-	-	-	-	162.450,96	164.679,62	172.154,10	209.260,48	189.272,10	133.223,93	174.465,36	551.650,47	2.346.683,46
1919.00.00.00	MULTAS DE OUTRAS ORIGENS	-	-	-	-	-	-	1.036,50	215,00	200,00	200,00	-	-	1.651,50
1920.00.00.00	INDENIZAÇÕES E RESTITUIÇÕES	41.796,41	40.632,20	48.593,55	42.725,25	43.744,06	44.268,89	1.036,50	215,00	200,00	200,00	-	-	1.651,50
1921.00.00.00	INDENIZAÇÕES	-	-	-	-	-	-	45.184,38	45.751,08	46.746,33	46.929,76	46.698,57	439.252,45	934.324,93
1921.09.00.00	OUTRAS INDENIZAÇÕES	-	-	-	-	-	-	-	-	-	-	-	392.231,00	392.231,00
1922.00.00.00	RESTITUIÇÕES	41.796,41	40.632,20	48.593,55	42.725,25	43.744,06	44.268,89	45.184,38	45.751,08	46.746,33	46.929,76	46.698,57	47.021,45	542.093,93
1990.00.00.00	RECEITAS DIVERSAS	103.970,71	95.785,60	113.291,67	102.529,05	118.706,90	120.410,73	125.933,22	163.294,40	140.325,77	86.094,17	127.768,79	112.598,02	1.410.707,03
1990.31.00.00	TX. INSCRIÇÃO NA TRAVESSIA E CORRIDA DE SC	-	-	-	-	-	-	749,00	23.315,36	3.238,90	-	3.811,00	1.670,70	32.784,99
1990.32.00.00	RECEITA/LOTÉRICA/INDESPORTE	97.954,06	94.482,47	79.937,95	103.502,42	113.210,89	117.435,46	117.435,46	132.270,65	133.851,22	78.466,31	120.909,23	106.187,74	1.295.642,86
1990.99.00.00	OUTRAS RECEITAS DIVERSAS	6.016,65	1.303,13	33.353,72	(973,37)	5.496,01	2.975,27	7.748,76	7.708,39	3.235,65	7.627,86	3.047,53	4.739,58	82.279,18
2000.00.00.00	RECEITAS DE CAPITAL	813.119,13	111.710,61	42.352,89	(8.469,70)	120.139,24	65.689,16	426.075,86	42.787,14	70.768,94	85.777,62	636.183,04	120.234,53	2.526.368,46
2400.00.00.00	TRANSFERÊNCIAS DE CAPITAL	813.119,13	111.710,61	42.352,89	(8.469,70)	120.139,24	65.689,16	426.075,86	42.787,14	70.768,94	85.777,62	636.183,04	120.234,53	2.526.368,46
2470.00.00.00	TRANSFERÊNCIAS DE CONVÊNIOS	813.119,13	111.710,61	42.352,89	(8.469,70)	120.139,24	65.689,16	426.075,86	42.787,14	70.768,94	85.777,62	636.183,04	120.234,53	2.526.368,46
2471.00.00.00	TRANSF. CONV. UNIÃO E DE SUAS ENTIDADES	813.119,13	111.710,61	42.352,89	(8.469,70)	120.139,24	65.689,16	426.075,86	42.787,14	70.768,94	85.777,62	636.183,04	120.234,53	2.526.368,46

Florianópolis, 07 de abril de 2003

WANDERLEI PEREIRA DAS NEVES
DIRETOR DE CONTABILIDADE GERAL
CONTADOR CRC-SC N.º 15.874

VILSON COELHO
GERENTE DE CONTABILIDADE CENTRALIZADA
CONTADOR CRC/SC N.º 7.678

ESTADO DE SANTA CATARINA
SECRETARIA DE ESTADO DA FAZENDA
DIRETORIA DE CONTABILIDADE GERAL - DCOG

EM R$

DEMONSTRATIVO DA RECEITA ORÇAMENTÁRIA ARRECADADA - MÊS A MÊS - CONSOLIDADO DOS FUNDOS
EXERCÍCIO DE 2002

ITEM	TÍTULOS	JANEIRO	FEVEREIRO	MARÇO	ABRIL	MAIO	JUNHO	JULHO	AGOSTO	SETEMBRO	OUTUBRO	NOVEMBRO	DEZEMBRO	TOTAL
0000.00.00.00	RECEITA ORÇAMENTÁRIA	20.429.872,71	20.904.789,08	21.393.183,87	23.406.827,70	24.883.329,28	21.366.907,89	26.922.584,73	19.586.726,37	21.709.922,36	25.668.784,57	25.636.329,00	23.304.952,37	275.912.580,91
1000.00.00.00	RECEITAS CORRENTES	19.997.414,28	20.094.420,18	20.842.284,98	22.897.085,35	23.093.781,50	20.770.815,49	24.947.312,94	18.701.761,24	23.107.978,74	24.894.045,69	25.138.925,30	22.657.909,53	268.991.416,22
1100.00.00.00	RECEITAS TRIBUTÁRIAS	58.693,35	74.841,68	79.038,92	(210.673,93)	-	-	-	-	-	-	-	-	-
1120.00.00.00	TAXAS	58.693,35	74.841,68	79.038,92	(210.673,93)	-	-	-	-	-	-	-	-	-
1122.00.00.00	TAXAS PELA PRESTAÇÃO DE SERVIÇOS	58.693,35	74.841,68	79.038,92	(210.673,93)	-	-	-	-	-	-	-	-	-
1122.01.00.00	TAXA JUDICIÁRIA	58.693,35	74.841,68	79.038,92	(210.673,93)	-	-	-	-	-	-	-	-	-
1300.00.00.00	RECEITA PATRIMONIAL	782.619,75	744.913,84	816.269,80	942.791,70	859.818,92	620.082,63	544.582,68	832.818,73	551.281,30	1.192.823,59	882.529,97	521.601,67	9.751.542,38
1310.00.00.00	RECEITA IMOBILIÁRIA	1.010,00	1.010,00	1.010,00	1.010,00	-	-	1.010,00	2.020,00	2.220,00	2.220,00	2.220,00	1.230,00	15.019,00
1318.00.00.00	OUTRAS RECEITAS IMOBILIÁRIAS	1.010,00	1.010,00	1.010,00	1.010,00	-	-	1.010,00	2.020,00	2.220,00	2.220,00	2.220,00	1.230,00	15.019,00
1320.00.00.00	RECEITAS DE VALORES MOBILIÁRIOS	748.482,49	699.424,16	768.039,12	889.320,72	589.643,85	595.464,76	466.792,78	552.995,87	527.340,28	1.074.785,22	869.496,09	476.542,42	8.230.027,76
1325.00.00.00	REMUNERAÇÃO DE DEPÓSITOS BANCÁRIOS	748.482,49	699.424,16	768.039,12	889.320,72	589.643,85	595.464,76	466.792,78	552.995,87	527.340,28	1.074.785,22	869.496,09	476.542,42	8.230.027,76
1325.04.00.00	REM. DE DEP. BANCÁRIOS DO FUNDO JUDICIÁRIO	108.591,19	109.509,29	115.460,41	132.698,48	120.308,00	123.539,65	122.004,31	131.016,61	165.045,05	201.686,78	209.461,09	249.446,92	1.782.074,18
1325.05.00.00	REM. DE DEP. BANCÁRIOS DO FDO MINISTÉRIO PÚBLICO	4.915,52	5.834,12	6.617,52	7.530,04	7.042,28	6.361,20	5.124,51	5.284,45	7.598,60	10.123,31	9.947,52	9.798,53	86.623,50
1325.13.00.00	REM. DE DEP. BANC. DISPONÍVEL - FUNDOS	370.813,06	326.959,36	385.941,18	453.066,46	408.715,76	378.821,89	318.936,15	342.879,12	303.998,76	805.569,48	390.341,28	9.169,88	4.216.944,27
1325.14.00.00	REM. DE DEP. BANC. VINCULADOS - FUNDOS	266.362,49	264.927,43	260.020,21	296.065,74	53.577,81	57.347,85	20.727,81	69.836,89	141.919,85	257.406,82	280.426,20	211.129,74	2.183.187,81
1390.00.00.00	OUTRAS RECEITAS PATRIMONIAIS	43.167,27	14.479,68	47.240,48	52.460,98	43.673,07	57.897,92	76.729,50	67.823,86	24.721,02	25.858,37	10.813,88	41.869,19	506.495,92
1400.00.00.00	RECEITA AGROPECUÁRIA	9.547,57	6.967,58	37.429,43	25.054,41	14.258,81	8.207,93	30.984,54	26.746,76	19.701,81	15.189,56	20.051,21	30.257,84	253.965,04
1410.00.00.00	RECEITA DA PRODUÇÃO VEGETAL	1.862,82	392,92	14.672,33	10.204,76	3.593,20	363,53	2.148,00	8.605,22	1.207,60	2.913,60	3.764,40	3.976,89	55.326,91
1420.00.00.00	RECEITA DA PRODUÇÃO ANIMAL E DERIVADOS	7.684,75	5.174,66	22.555,07	14.859,63	10.299,61	8.644,40	28.836,54	18.141,54	18.494,21	13.246,76	16.292,81	26.280,65	198.658,43
1500.00.00.00	RECEITA INDUSTRIAL	23.106,40	12.350,65	31.192,30	28.182,70	24.063,75	23.716,75	47.403,10	22.504,60	13.715,90	13.791,00	38.021,80	32.474,60	309.223,55
1520.00.00.00	RECEITA DA INDÚSTRIA DE TRANSFORMAÇÃO	23.106,40	12.350,65	31.192,30	28.182,70	24.063,75	23.716,75	47.403,10	22.504,60	13.715,90	13.791,00	38.021,80	32.474,60	309.223,55
1600.00.00.00	RECEITA DE SERVIÇOS	265.673,17	559.977,44	279.752,29	471.642,82	536.172,62	631.866,42	689.081,15	446.881,62	549.817,75	653.401,96	418.871,29	333.217,83	5.560.576,84
1600.01.00.00	SERVIÇOS COMERCIAIS	8.727,20	6.322,60	12.066,80	6.304,90	9.468,40	7.373,10	9.448,50	18.770,70	9.687,60	8.074,60	1.272,20	15.159,70	102.676,40
1600.05.00.00	SERVIÇOS DE SAÚDE	513.313,68	458.842,05	151.503,65	356.458,14	442.254,12	486.369,95	514.599,94	309.761,13	407.126,67	509.963,93	271.636,93	284.587,98	4.306.418,18
1600.13.00.00	SERVIÇOS ADMINISTRATIVOS	76.632,69	74.377,66	105.074,44	105.082,86	93.845,71	115.929,35	139.110,36	100.200,45	108.622,36	113.642,74	120.907,97	110.756,01	1.258.457,62
1600.18.00.00	SERV. REPARAÇÃO, MANUTENÇÃO E INSTALAÇÃO	-	-	-	-	-	-	-	-	-	-	1.860,00	-	1.860,00
1600.99.00.00	OUTROS SERVIÇOS	8.666,40	12.435,53	11.106,14	21.316,66	18.641,39	13.202,71	14.922,33	19.149,04	35.181,20	22.712,87	29.682,19	18.671,91	241.952,62
1700.00.00.00	TRANSFERÊNCIAS CORRENTES	18.262.562,19	18.085.636,67	18.092.862,93	18.831.610,11	17.174.798,68	18.907.871,22	19.330.890,65	15.520.962,64	17.264.057,58	18.444.648,97	19.429.123,45	17.208.715,45	206.824.360,84
1720.00.00.00	TRANSFERÊNCIAS INTERGOVERNAMENTAIS	18.162.210,16	15.997.478,26	15.988.399,05	16.482.773,02	17.061.507,68	16.788.093,40	18.286.317,12	15.401.383,70	17.192.555,44	18.805.309,15	19.368.247,63	17.210.059,65	204.726.334,26
1721.00.00.00	TRANSFERÊNCIAS DA UNIÃO	18.162.210,16	15.997.478,26	15.988.399,05	16.482.773,02	17.061.507,68	16.788.093,40	18.286.317,12	15.401.383,70	17.192.555,44	18.805.309,15	19.368.247,63	17.210.059,65	204.726.334,26
1721.01.00.00	OUTRAS TRANSFERÊNCIAS DA UNIÃO	18.162.210,16	15.997.478,26	15.988.399,05	16.482.773,02	17.061.507,68	16.788.093,40	18.286.317,12	15.401.383,70	17.192.555,44	18.805.309,15	19.368.247,63	17.210.059,65	204.726.334,26
1721.01.46.00	GESTÃO PLENA ESTADUAL	18.162.210,16	14.820.103,97	14.812.024,76	15.305.396,73	15.780.382,85	15.467.968,68	16.286.317,12	15.401.383,70	13.349.356,03	17.450.054,61	19.368.247,63	17.210.059,65	191.433.509,80
1721.01.99.00	DEMAIS TRANSFERÊNCIAS DA UNIÃO	-	1.177.374,29	1.177.374,29	1.177.374,28	1.281.124,82	1.281.124,82	-	-	3.843.197,41	1.355.254,54	-	-	11.292.824,46
1760.00.00.00	TRANSFERÊNCIAS DE CONVÊNIOS	100.372,03	88.157,41	103.063,88	146.837,09	113.290,00	136.677,82	1.034.575,93	119.578,94	71.502,44	58.239,82	60.875,82	59.658,80	2.096.826,58
1762.00.00.00	TRANSF. CONV. EST. E DO D.F. E DE SUAS ENTIDADES	100.372,03	88.157,41	103.063,88	146.837,09	113.290,00	136.677,82	1.034.575,93	119.578,94	71.502,44	58.239,82	60.875,82	59.658,80	2.096.826,58
1900.00.00.00	OUTRAS RECEITAS CORRENTES	2.613.982,75	2.649.053,32	3.476.103,03	5.060.447,54	4.689.171,72	2.574.770,49	4.336.380,82	2.060.756,89	4.705.405,02	4.249.549,61	4.348.917,58	4.264.899,70	44.991.738,47
1910.00.00.00	MULTAS E JUROS DE MORA	903.248,78	412.924,63	621.948,55	713.606,41	1.113.352,34	203.859,80	862.766,13	(702.000,38)	1.788.002,59	964.724,11	1.138.093,00	174.329,21	7.948.206,60
1919.00.00.00	MULTAS E JUROS DE MORA DE OUTRAS ORIGENS	903.248,78	412.924,63	621.948,55	713.606,41	1.113.352,34	203.859,80	862.766,13	(702.000,38)	1.788.002,59	964.724,11	1.138.093,00	174.329,21	7.948.206,60
1920.00.00.00	INDENIZAÇÕES E RESTITUIÇÕES	19.104,74	42,76	9.064,60	1.335.525,97	120,52	185,28	116.200,57	286,32	371,71	24,10	13,96	841.353,33	2.122.282,96
1921.00.00.00	INDENIZAÇÕES	-	-	138,91	-	-	-	-	-	-	-	-	-	138,91
1921.99.00.00	OUTRAS INDENIZAÇÕES	-	-	138,91	-	-	-	-	-	-	-	-	-	138,91
1922.00.00.00	RESTITUIÇÕES	19.104,74	42,76	8.925,69	1.335.525,97	120,52	185,28	116.200,57	286,32	371,71	24,10	13,96	841.353,33	2.122.144,67
1990.00.00.00	RECEITAS DIVERSAS	1.691.696,25	2.236.053,66	2.645.090,06	2.981.315,16	3.575.698,86	2.370.715,41	3.348.424,12	2.762.471,96	2.917.030,72	3.278.771,82	3.210.210,60	3.897.605,66	34.913.208,69
1990.01.00.00	CUSTAS DE ESCRIVANIAS JUDICIAIS	908.507,70	1.258.053,60	1.614.582,39	1.815.401,68	1.752.905,76	1.461.498,89	1.633.639,90	1.783.887,75	1.695.604,85	1.918.284,95	1.599.803,41	1.669.330,74	19.074.227,04

DEMONSTRATIVO DA RECEITA ORÇAMENTÁRIA ARRECADADA - MÊS A MÊS - CONSOLIDADO DOS FUNDOS
EXERCÍCIO DE 2002

ITEM	TÍTULOS	JANEIRO	FEVEREIRO	MARÇO	ABRIL	MAIO	JUNHO	JULHO	AGOSTO	SETEMBRO	OUTUBRO	NOVEMBRO	DEZEMBRO	TOTAL
1990.02.00.00	CUSTAS DE ESCRIVANIAS EXTRA-JUDICIAIS	432.763,39	430.106,92	432.706,65	525.018,05	543.286,74	460.079,53	556.078,23	598.818,61	547.300,46	669.212,39	542.338,50	550.004,88	6.289.716,35
1990.03.00.00	SELO FISCALIZAÇÃO ATOS NOTATOR. E REGISTROS	268.150,74	314.937,17	286.431,28	362.414,19	279.056,33	287.008,21	336.620,21	314.461,41	267.808,78	324.774,72	252.947,96	273.701,81	3.568.312,81
1990.05.00.00	MULTA CONTRATUAL	9.121,96	-	-	-	-	-	-	-	-	-	-	-	9.121,96
1990.08.00.00	DOAÇÕES LEGADOS CONTR. SINDIVIDUAL	2.063,20	986,75	1.008,35	4.206,22	1.002,22	933,98	1.023,24	996,28	1.875,50	2.834,97	1.067,82	1.017,56	19.020,07
1990.23.00.00	TAXA DE INSCRIÇÃO EM CONCURSO	137,50	270,90	202,90	28,00	15,90	132,80	-	195,00	96,80 4,00	-	-	-	56,80 61.672,17
1990.26.00.00	RECEITA HOSPITALAR DE PARTICULARES	42.478,15	42.093,33	39.094,45	83.796,76	47.018,01	57.663,85	66.740,52	38.603,14	72.812,96	60.655,37	229,80	-	636.845,18
1990.32.00.00	RECEITA/LOTÉRICA/INDESP/FESPORTE	-	160.000,00	149.000,00	124.000,00	800.000,00	(560.000,00)	152.000,00	-	270.000,00	55.085,00	55.057,71	36.381,30	1.246.000,00
1990.33.00.00	RECEITA POR DOAÇÃO POR TRANSAÇÃO PENAL	-	-	-	-	-	-	50,00	50,00	-	-	153.000,00	-	100,00
1990.99.00.00	OUTRAS RECEITAS DIVERSAS	28.386,59	36.636,79	521.662,06	46.456,26	172.412,91	563.377,17	398.258,02	25.679,76	62.167,57	247.924,52	615.605,40	1 167 399,29	3.985.986,34
2000.00.00.00	RECEITAS DE CAPITAL	462.458,42	610.346,92	580.918,86	968.862,35	969.541,76	615.292,20	1.005.071,79	884.945,13	601.542,62	795.738,68	489.400,70	747.142,84	8.931.264,29
2200.00.00.00	ALIENAÇÃO DE BENS	19.447,44	27.221,49	31.376,54	35.169,33	182.895,69	28.521,36	108.374,76	207.738,60	16.874,20	195.222,10	21.252,04	107.271,60	983.365,15
2210.00.00.00	ALIENAÇÃO DE BENS MÓVEIS	19.447,44	27.221,49	31.376,54	35.169,33	182.895,69	28.521,36	108.374,76	207.738,60	16.874,20	195.222,10	21.252,04	107.271,60	983.365,15
2210.09.00.00	ALIENAÇÃO DE OUTROS BENS MÓVEIS	19.447,44	27.221,49	31.376,54	35.169,33	182.895,69	28.521,36	108.374,76	207.738,60	16.874,20	195.222,10	21.252,04	107.271,60	983.365,15
2300.00.00.00	AMORTIZAÇÃO DE EMPRÉSTIMOS	199.682,52	281.774,51	284.112,52	373.574,12	321.935,73	258.517,10	407.765,13	256.138,68	220.243,40	239.572,75	161.086,00	351.753,14	3 376.155,61
2300.06.00.00	EMPRÉSTIMOS P/FINANCIAMENTOS INTERNOS	104.811,22	116.946,67	98.138,90	139.756,55	127.833,67	98.340,35	96.839,00	38.600,09	36.800,04	29.700,02	30.206,06	23.070,13	941.036,90
2300.08.00.00	EMPRÉSTIMOS AGRÍCOLAS	94.871,30	164.827,84	185.973,62	233.817,57	194.101,88	160.176,75	310.926,13	217.538,59	183.443,36	209.872,74	130.885,94	328.683,01	2.435.118,71
2400.00.00.00	TRANSFERÊNCIAS DE CAPITAL	-	20.000,00	-	-	-	-	-	-	-	-	-	-	20.000,00
2470.00.00.00	TRANSFERÊNCIAS DE CONVÊNIOS	-	20.000,00	-	-	-	-	-	-	-	-	-	-	20.000,00
2473.00.00.00	TRANSF. CONV. DOS MUNCIC. E SUAS ENTIDADES	-	20.000,00	-	-	-	-	-	-	-	-	-	-	20.000,00
2500.00.00.00	OUTRAS RECEITAS DE CAPITAL	243.328,46	481.352,92	265.429,82	560.118,90	464.710,34	328.253,74	488.931,90	421.067,85	362.425,02	360.943,82	287.062,66	288.118,10	4.551.743,53
2590.00.00.00	OUTRAS RECEITAS	243.328,46	481.352,92	265.429,82	560.118,90	464.710,34	328.253,74	488.931,90	421.067,85	362.425,02	360.943,82	287.062,66	288.118,10	4.551.743,53

Florianópolis, 07 de abril de 2003

WANDERLEI PEREIRA DAS NEVES
DIRETOR DE CONTABILIDADE GERAL
CONTADOR CRC-SC N.º 15.874

VILSON COELHO
GERENTE DE CONTABILIDADE CENTRALIZADA
CONTADOR CRC/SC N.º 7.678

DEMONSTRATIVO DA RECEITA ORÇAMENTÁRIA POR ÓRGÃO - CONSOLIDADO DA ADMINISTRAÇÃO DIRETA E INDIRETA
EXERCÍCIO DE 2002

ITEM	TÍTULOS	ADMINISTRAÇÃO DIRETA	AUTARQUIAS	FUNDAÇÕES	FUNDOS	EMPRESAS	TOTAL
0000.00.00.00	RECEITA ORÇAMENTÁRIA	6.307.561.189,12	366.707.143,19	25.250.450,58	275.912.680,51	38.733.520,11	7.014.164.983,51
1000.00.00.00	RECEITAS CORRENTES	5.042.882.903,72	327.126.559,54	22.724.082,12	286.981.418,22	35.827.792,61	5.695.536.754,21
1100.00.00.00	RECEITAS TRIBUTÁRIAS	3.852.972.585,69	-	-	-	-	3.852.972.585,69
1110.00.00.00	IMPOSTOS	3.760.073.524,14	-	-	-	-	3.760.073.524,14
1112.00.00.00	IMPOSTOS SOBRE O PATRIMÔNIO E A RENDA	391.444.750,56	-	-	-	-	391.444.750,56
1112.03.00.00	I.T.B.I.	227.870,85	-	-	-	-	227.870,85
1112.03.01.00	I.T.B.I. ESTADUAL	113.935,54	-	-	-	-	113.935,54
1112.03.02.00	I.T.B.I. MUNICIPAL	113.935,31	-	-	-	-	113.935,31
1112.04.00.00	IMPOSTO S/A RENDA PROV. DE QUALQUER NATUREZA	148.323.482,52	-	-	-	-	148.323.482,52
1112.04.30.00	RETIDO NAS FONTES - I.R.R.F.	148.323.482,52	-	-	-	-	148.323.482,52
1112.05.00.00	I.P.V.A.	231.673.860,63	-	-	-	-	231.673.860,63
1112.05.01.00	I.P.V.A. ESTADUAL	115.839.867,61	-	-	-	-	115.839.867,61
1112.05.02.00	I.P.V.A. MUNICIPAL	115.833.993,02	-	-	-	-	115.833.993,02
1112.07.00.00	I.T.C.M.D.	11.219.536,56	-	-	-	-	11.219.536,56
1113.00.00.00	IMPOSTOS SOBRE A PRODUÇÃO E A CIRCULAÇÃO	3.368.628.773,58	-	-	-	-	3.368.628.773,58
1113.02.00.00	I.C.M.S.	3.798.879.313,84	-	-	-	-	3.798.879.313,84
1113.02.01.00	I.C.M.S. ESTADUAL	2.831.859.161,25	-	-	-	-	2.831.859.161,25
1113.02.02.00	I.C.M.S. MUNICIPAL	943.922.175,40	-	-	-	-	943.922.175,40
1113.02.05.00	REFIS - I.C.M.S. ESTADUAL	17.327.211,77	-	-	-	-	17.327.211,77
1113.02.06.00	REFIS - I.C.M.S. MUNICIPAL	5.770.765,42	-	-	-	-	5.770.765,42
1113.03.00.00	DEDUÇÃO DE RECEITA - FUNDEF I.C.M.S.	(430.250.540,26)	-	-	-	-	(430.250.540,26)
1120.00.00.00	TAXAS	92.899.061,55	-	-	-	-	92.899.061,55
1121.00.00.00	TAXAS PELO EXERCÍCIO DO PODER DE POLÍCIA	492.716,59	-	-	-	-	492.716,59
1121.01.00.00	TAXA DE PREVENÇÃO CONTRA SINISTRO	492.716,59	-	-	-	-	492.716,59
1122.00.00.00	TAXAS PELA PRESTAÇÃO DE SERVIÇOS	92.406.344,96	-	-	-	-	92.406.344,96
1122.01.00.00	TAXA JUDICIÁRIA	1.037.557,04	-	-	-	-	1.037.557,04
1122.04.00.00	TAXA DE SEG. OSTENSIVA CONTRA DELITOS	3.677,82	-	-	-	-	3.677,82
1122.05.00.00	TAXA DE SERVIÇOS GERAIS	90.667.732,93	-	-	-	-	90.667.732,93
1122.05.01.00	ATOS DA ADMINISTRAÇÃO EM GERAL	3.936.416,14	-	-	-	-	3.936.416,14
1122.05.02.00	ATOS DA DA SAÚDE PÚBLICA	525.495,17	-	-	-	-	525.495,17
1122.05.03.00	ATOS DA SEC. ESTADO DA SEGURANÇA PÚBLICA	85.979.884,51	-	-	-	-	85.979.884,51
1122.05.04.00	ATOS DA POLÍCIA MILITAR	445.163,28	-	-	-	-	445.163,28
1122.05.05.00	ATOS SEDRA	773,83	-	-	-	-	773,83
1122.06.00.00	ATOS DE APOSENT. AUX. JUSTIÇA	4,00	-	-	-	-	4,00
1122.08.00.00	TAXA DE SEGURANÇA PREVENTIVA	477.373,17	-	-	-	-	477.373,17

DEMONSTRATIVO DA RECEITA ORÇAMENTÁRIA POR ÓRGÃO - CONSOLIDADO DA ADMINISTRAÇÃO DIRETA E INDIRETA
EXERCÍCIO DE 2002

ITEM	TÍTULOS	ADMINISTRAÇÃO DIRETA	AUTARQUIAS	FUNDAÇÕES	FUNDOS	EMPRESAS	TOTAL
1200.00.00.00	RECEITAS DE CONTRIBUIÇÕES	-	244.693.537,29	-	-	-	244.693.537,29
1210.00.00.00	CONTRIBUIÇÕES SOCIAIS	-	244.693.537,29	-	-	-	244.693.537,29
1210.01.00.00	CONTRIBUIÇÃO ESTADO	-	24.084.881,70	-	-	-	24.084.881,70
1210.01.02.00	CONTRIBUIÇÃO PATRONAL PLANO DE SAÚDE	-	24.084.881,70	-	-	-	24.084.881,70
1210.02.00.00	QUOTA DE PREVIDÊNCIA ESTADUAL	-	89.717.774,67	-	-	-	89.717.774,67
1210.03.00.00	QUOTA DE PREVIDÊNCIA MUNICIPAL	-	873.401,75	-	-	-	873.401,75
1210.04.00.00	CONTRIBUIÇÃO DE ASSOCIADOS ESTADUAIS	-	126.477.014,18	-	-	-	126.477.014,18
1210.04.01.00	CONTRIBUIÇÃO ASSOC. PREVIDÊNCIA DE SOCIAL	-	102.105.406,47	-	-	-	102.105.406,47
1210.04.02.00	CONTRIBUIÇÃO ASSOC. PLANO DE SAÚDE	-	24.371.607,71	-	-	-	24.371.607,71
1210.05.00.00	CONTRIBUIÇÃO DE ASSOCIADOS MUNICIPAIS	-	1.867.613,22	-	-	-	1.867.613,22
1210.06.00.00	CONTRIBUIÇÃO DOS AUXILIARES DA JUSTIÇA	-	1.069.718,19	-	-	-	1.069.718,19
1210.07.00.00	CONTRIBUIÇÃO DE ASSOCIADOS FACULTATIVOS	-	769,50	-	-	-	769,50
1210.08.00.00	CONTRIBUIÇÃO DE ASSOCIADOS VOLUNTÁRIOS	-	229.146,58	-	-	-	229.146,58
1210.09.00.00	CONTRIBUIÇÃO DE PENSIONISTAS	-	373.217,50	-	-	-	373.217,50
1300.00.00.00	RECEITA PATRIMONIAL	51.866.824,61	4.912.553,81	1.212.421,97	8.751.542,38	341.210,47	67.084.553,24
1310.00.00.00	RECEITA IMOBILIÁRIA	-	983.475,85	122.903,41	15.019,00	190.881,16	1.312.279,22
1311.00.00.00	ALUGUÉIS	-	374.249,80	122.903,41	-	149.115,30	646.268,31
1312.00.00.00	ARRENDAMENTOS	-	609.226,05	-	-	302,00	609.528,05
1319.00.00.00	OUTRAS RECEITAS IMOBILIÁRIAS	-	-	-	15.019,00	41.463,86	56.482,86
1320.00.00.00	RECEITAS DE VALORES MOBILIÁRIOS	51.866.824,61	3.929.078,16	1.089.518,56	8.230.027,76	150.329,31	65.265.778,40
1321.00.00.00	TÍTULOS DA DÍV. AGRÁRIA DO INCRA-GOV. SC	36.204,28	-	-	-	-	36.204,28
1322.00.00.00	DIVIDENDOS	3.420.212,22	25.948,28	-	-	358,18	3.446.518,68
1322.04.00.00	TELESC	-	18.147,77	-	-	-	18.147,77
1322.05.00.00	TELEBRAS	-	558,98	-	-	358,18	917,16
1322.07.00.00	TELE SUDESTE	-	397,57	-	-	-	397,57
1322.08.00.00	TELESP	42,60	6.352,87	-	-	-	6.395,47
1322.10.00.00	BRASIL TELECOM-PARTICIPAÇÃO	-	340,90	-	-	-	340,90
1322.11.00.00	BADESC S/A	3.405.000,00	-	-	-	-	3.405.000,00
1322.12.00.00	TELE NORTE LESTE PARTICIPAÇÕES	15.169,62	-	-	-	-	15.169,62
1322.13.00.00	TELE CENTRO OESTE	-	150,19	-	-	-	150,19
1325.00.00.00	REMUNERAÇÃO DE DEPÓSITOS BANCÁRIOS	48.410.408,11	3.903.129,88	1.089.518,56	8.220.027,76	149.971,13	61.783.055,44
1325.01.00.00	REM. DE DEP. BANCÁRIOS - ASSEMB. LEGISLATIVA	182.874,39	-	-	-	-	182.874,39
1325.02.00.00	REM. DE DEP. BANCÁRIOS - TRIBUNAL DE CONTAS	1.686.248,90	-	-	-	-	1.686.248,90
1325.03.00.00	REM. DE DEPÓSITOS BANCÁRIOS - JUDICIÁRIO	23.372.918,87	-	-	-	-	23.372.918,87
1325.04.00.00	REM. DE DEP. BANCÁRIOS DO FUNDO JUDICIÁRIO	-	-	-	1.782.074,18	-	1.782.074,18

DEMONSTRATIVO DA RECEITA ORÇAMENTÁRIA POR ÓRGÃO - CONSOLIDADO DA ADMINISTRAÇÃO DIRETA E INDIRETA
EXERCÍCIO DE 2002

ITEM	TÍTULOS	ADMINISTRAÇÃO DIRETA	AUTARQUIAS	FUNDAÇÕES	FUNDOS	EMPRESAS	TOTAL
1325.06.00.00	REM. DE DEP. BANCÁRIOS - MINISTÉRIO PÚBLICO	782.746,07	-	-	-	-	782.746,07
1325.06.00.00	REM. DE DEP. BANCÁRIOS DO FDO MINISTÉRIO PÚBLIC	-	-	-	85.823,50	-	85.823,50
1325.07.00.00	REM. DEP. BANC. - REC. DISPONÍVEIS - ADM. DIRETA	7.258.885,81	-	-	-	-	7.258.885,81
1325.08.00.00	REM. DEP. BANC. - REC. VINCULADOS - ADM. DIRETA	12.928.530,38	-	-	-	-	12.928.530,38
1325.09.00.00	REM. DE DEP. BANC. DISPONÍVEL - ENT. AUTARQUIAS	-	2.277.306,01	-	-	-	2.277.306,01
1325.10.00.00	REM. DEP. BANC. - REC. VINCULADOS - AUTARQUIAS	206.560,98	641.499,14	-	-	-	848.060,12
1325.11.00.00	REM. DE DEP. BANC. DISPONÍVEL - FUNDAÇÕES	-	-	1.074.309,36	-	-	1.074.309,36
1325.12.00.00	REM. DE DEP. BANC. VINCULADO - FUNDAÇÕES	-	-	15.209,20	-	-	15.209,20
1325.13.00.00	REM. DE DEP. BANC. DISPONÍVEL - FUNDOS	-	-	-	4.218.942,27	-	4.218.942,27
1325.14.00.00	REM. DEP. BANC. - REC. VINCULADOS - FUNDOS	1.991.642,71	-	-	2.143.187,81	-	4.134.830,52
1325.15.00.00	REM. DE DEP. BANC. DISPONÍVEL - EMPRESAS	-	-	-	-	3.989,43	3.989,43
1325.16.00.00	REM. DE DEP. BANC. VINCULADOS - EMPRESAS	-	-	-	-	145.981,70	145.981,70
1325.17.00.00	REND. PENSÕES E APOSENTADORIAS (58-5)/IPESC	-	72.227,86	-	-	-	72.227,86
1325.18.00.00	REND. PLANO SAÚDE (33-0)/IPESC	-	612.778,94	-	-	-	612.778,94
1325.19.00.00	REND. OBRIGAÇÕES PATRONAIS (59-3)/IPESC	-	25.641,27	-	-	-	25.641,27
1325.20.00.00	REND. CONTA MOVIMENTO/POUPANÇA/IPESC	-	273.676,66	-	-	-	273.676,66
1390.00.00.00	OUTRAS RECEITAS PATRIMONIAIS	-	-	-	506.495,62	-	506.495,62
1400.00.00.00	RECEITA AGROPECUÁRIA	-	-	-	233.985,34	938.837,26	1.172.822,60
1410.00.00.00	RECEITA DA PRODUÇÃO VEGETAL	-	-	-	55.326,91	339.278,31	394.605,22
1420.00.00.00	RECEITA DA PRODUÇÃO ANIMAL E DERIVADOS	-	-	-	178.658,43	385.939,29	564.597,72
1490.00.00.00	OUTRAS RECEITAS AGROPECUÁRIAS	-	-	-	-	213.619,66	213.619,66
1500.00.00.00	RECEITA INDUSTRIAL	-	2.835.128,86	-	309.223,55	8.465.910,67	11.610.263,08
1520.00.00.00	RECEITA DA INDUSTRIA DE TRANSFORMAÇÃO	-	2.835.128,86	-	309.223,55	174.545,07	3.318.897,48
1530.00.00.00	RECEITA DA INDÚSTRIA DE CONSTRUÇÃO	-	-	-	-	8.291.365,60	8.291.365,60
1600.00.00.00	RECEITA DE SERVIÇOS	-	38.941.291,52	17.165.944,62	5.900.575,64	20.805.784,11	82.813.595,89
1600.01.00.00	SERVIÇOS COMERCIAIS	-	-	206.615,59	102.676,40	46.426,72	355.718,71
1600.02.00.00	SERVIÇOS FINANCEIROS	-	1.800,41	-	-	1.050,35	2.850,76
1600.03.00.00	SERVIÇOS DE TRANSPORTES	-	11.055.092,12	-	-	-	11.055.092,12
1600.05.00.00	SERVIÇOS DE SAÚDE	-	-	-	4.303.619,10	-	4.303.619,10
1600.06.00.00	SERVIÇOS PORTUÁRIOS	-	10.755.894,29	-	-	-	10.755.894,29
1600.07.00.00	SERVIÇOS DE ARMAZENAGEM	-	4.922.923,30	-	-	9.616.371,80	14.539.295,10
1600.12.00.00	SERVIÇOS TECNOLÓGICO	-	-	-	-	371.751,31	371.751,31
1600.13.00.00	SERVIÇOS ADMINISTRATIVOS	-	-	7.458.912,78	1.250.467,62	-	8.709.380,40
1600.14.00.00	SERVIÇO DE INSPEÇÃO E FISCALIZAÇÃO	-	484.783,23	-	-	2.581.883,22	3.066.666,45
1600.15.00.00	SERVIÇOS DE METEOROLOGIA	-	-	-	-	86.475,76	86.475,76

DEMONSTRATIVO DA RECEITA ORÇAMENTÁRIA POR ÓRGÃO - CONSOLIDADO DA ADMINISTRAÇÃO DIRETA E INDIRETA
EXERCÍCIO DE 2002

ITEM	TÍTULOS	ADMINISTRAÇÃO DIRETA	AUTARQUIAS	FUNDAÇÕES	FUNDOS	EMPRESAS	TOTAL
1600.16.00.00	SERVIÇOS EDUCACIONAIS	-	-	8.893.598,63	-	390.771,22	9.284.369,85
1600.17.00.00	SERVIÇO AGROPECUÁRIO	-	-	-	-	135.880,38	135.880,38
1600.19.00.00	SERVIÇOS RECREATIVOS E CULTURAIS	-	-	-	1.860,00	-	1.860,00
1600.20.00.00	SERV. DE CONSULTORIA, ASSIST. TÉCNICA E ANÁLISE	-	-	43.820,91	-	201.827,00	245.647,91
1600.21.00.00	SERVIÇOS DE HOSPEDAGEM E ALIMENTAÇÃO	-	133.910,73	-	-	442.849,58	576.760,31
1600.22.00.00	SERVIÇOS DE ESTUDOS E PESQUISAS	-	-	-	-	125.177,11	125.177,11
1600.24.00.00	SERVIÇOS DO REGISTRO DO COMÉRCIO	-	4.277.979,94	-	-	-	4.277.979,94
1600.99.00.00	OUTROS SERVIÇOS	-	7.308.907,50	562.996,71	241.952,52	6.805.319,66	14.919.176,39
1700.00.00.00	TRANSFERÊNCIAS CORRENTES	1.036.080.697,85	-	1.999.032,07	206.824.360,84	3.953.424,79	1.250.857.715,55
1720.00.00.00	TRANSFERÊNCIAS INTERGOVERNAMENTAIS	1.001.331.206,54	-	1.036.285,55	204.726.334,26	-	1.207.093.826,35
1721.00.00.00	TRANSFERÊNCIAS DA UNIÃO	555.991.046,63	-	919.279,75	204.726.334,26	-	761.636.660,64
1721.01.00.00	PARTICIPAÇÃO NA RECEITA DA UNIÃO	465.497.186,27	-	-	-	-	465.497.186,27
1721.01.01.00	F.P.E.	227.070.044,65	-	-	-	-	227.070.044,65
1721.01.01.01	COTA-PARTE ESTADO	267.141.228,89	-	-	-	-	267.141.228,89
1721.01.01.02	DEDUÇÃO DE RECEITA - FUNDEF F.P.E.	(40.071.184,24)	-	-	-	-	(40.071.184,24)
1721.01.03.00	COTA-PARTE DO FUNDO ESPECIAL PETROBRÁS	620.603,28	-	-	-	-	620.603,28
1721.01.12.00	COTA-PARTE DO I.P.I. EXPORTAÇÃO	157.310.164,01	-	-	-	-	157.310.164,01
1721.01.12.01	COTA-PARTE DO I.P.I. EXPORTAÇÃO - ESTADUAL	132.938.166,57	-	-	-	-	132.938.166,57
1721.01.12.02	COTA-PARTE DO I.P.I. EXPORTAÇÃO - MUNICIPAL	44.312.722,15	-	-	-	-	44.312.722,15
1721.01.12.04	DEDUÇÃO DE RECEITA - FUNDEF - I.P.I.	(19.940.724,71)	-	-	-	-	(19.940.724,71)
1721.01.30.00	COTA-PARTE DO SALÁRIO EDUCAÇÃO	80.496.374,33	-	-	-	-	80.496.374,33
1721.09.00.00	OUTRAS TRANSFERÊNCIAS DA UNIÃO	90.493.860,36	-	919.279,75	204.726.334,26	-	296.139.474,37
1721.09.01.00	TRANSF. FIN. EST., DF E MUNICÍPIOS LEI N.º 87/96	106.463.365,08	-	-	-	-	106.463.365,08
1721.09.02.00	DEDUÇÃO DE RECEITA - FUNDEF - LC 87/96	(15.969.504,72)	-	-	-	-	(15.969.504,72)
1721.09.48.00	GESTÃO PLENA ESTADUAL	-	-	-	193.433.509,80	-	193.433.509,80
1721.09.99.00	DEMAIS TRANSFERÊNCIAS DA UNIÃO	-	-	919.279,75	11.292.824,46	-	12.212.104,21
1723.00.00.00	TRANSFERÊNCIAS DOS MUNICÍPIOS	-	-	117.005,80	-	-	117.005,80
1724.00.00.00	TRANSFERÊNCIAS MULTIGOVERNAMENTAIS	445.340.159,91	-	-	-	-	445.340.159,91
1724.01.00.00	TRANSFERÊNCIAS DE RECURSOS DO FUNDEF	445.340.159,91	-	-	-	-	445.340.159,91
1724.01.01.00	F.P.E./FUNDEF - ESTADUAL	94.910.967,81	-	-	-	-	94.910.967,81
1724.01.02.00	I.P.I./FUNDEF - ESTADUAL	15.009.516,49	-	-	-	-	15.009.516,49
1724.01.03.00	LC 87/96/FUNDEF - ESTADUAL	12.570.324,99	-	-	-	-	12.570.324,99
1724.01.04.00	I.C.M.S./FUNDEF - ESTADUAL	322.849.350,62	-	-	-	-	322.849.350,62
1760.00.00.00	TRANSFERÊNCIAS DE CONVÊNIOS	36.749.691,31	-	962.746,52	2.098.026,58	3.953.424,79	43.763.889,20
1761.00.00.00	TRANSF. CONV. DA UNIÃO E DE S. ENTIDADES	36.749.691,31	-	962.746,52	-	1.675.993,71	39.388.431,54

DEMONSTRATIVO DA RECEITA ORÇAMENTÁRIA POR ÓRGÃO - CONSOLIDADO DA ADMINISTRAÇÃO DIRETA E INDIRETA
EXERCÍCIO DE 2002

ITEM	TÍTULOS	ADMINISTRAÇÃO DIRETA	AUTARQUIAS	FUNDAÇÕES	FUNDOS	EMPRESAS	TOTAL
1762.00.00.00	TRANSF. CONV. EST. E DO D.F. E DE SUAS ENTIDADES	-	-	-	2.098.026,58	480.373,87	2.578.400,45
1763.00.00.00	TRANSF. CONV. UNIÃO E DE SUAS ENTIDADES	-	-	-	-	1.711.019,96	1.711.019,96
1764.00.00.00	TRANSF. CONV. DE INSTITUIÇÕES PRIVADAS	-	-	-	-	86.037,25	86.037,25
1900.00.00.00	OUTRAS RECEITAS CORRENTES	99.962.595,57	35.738.046,06	2.346.683,46	44.961.728,47	1.322.625,31	184.331.680,87
1910.00.00.00	MULTAS E JUROS DE MORA	57.656.652,71	32.618.682,01	1.651,50	7.946.206,80	29.741,78	98.252.934,80
1911.00.00.00	MULTAS E JUROS DE MORA DOS TRIBUTOS	57.321.505,63	-	-	-	-	57.321.505,63
1911.01.00.00	MULTAS E JUROS DE MORA DO I.C.M.S	32.052.599,65	-	-	-	-	32.052.599,65
1911.01.01.00	I.C.M.S. ESTADUAL	24.042.681,58	-	-	-	-	24.042.681,58
1911.01.02.00	I.C.M.S. MUNICIPAL	8.009.918,07	-	-	-	-	8.009.918,07
1911.02.00.00	MULTAS E JUROS DE MORA DO I.P.V.A.	10.354.039,65	-	-	-	-	10.354.039,65
1911.02.01.00	I.P.V.A. ESTADUAL	5.179.203,18	-	-	-	-	5.179.203,18
1911.02.02.00	I.P.V.A. MUNICIPAL	5.174.836,47	-	-	-	-	5.174.836,47
1911.03.00.00	MULTAS E JUROS DE MORA DE OUTROS IMPOSTOS	266.959,99	-	-	-	-	266.959,99
1911.03.01.00	I.T.B.I ESTADUAL	16.708,69	-	-	-	-	16.708,69
1911.03.02.00	I.T.B.I MUNICIPAL	16.708,47	-	-	-	-	16.708,47
1911.03.04.00	I.T.C.M.D.	232.542,83	-	-	-	-	232.542,83
1911.04.00.00	MULTAS E JUROS DE MORA DA DÍV. ATIVA	5.694.278,07	-	-	-	-	5.694.278,07
1911.04.01.00	I.C.M.S. ESTADUAL	4.205.047,64	-	-	-	-	4.205.047,64
1911.04.02.00	I.C.M.S. MUNICIPAL	1.399.428,03	-	-	-	-	1.399.428,03
1911.04.05.00	I.P.V.A. ESTADUAL	44.375,13	-	-	-	-	44.375,13
1911.04.06.00	I.P.V.A. MUNICIPAL	44.373,17	-	-	-	-	44.373,17
1911.04.10.00	I.T.C.M.D.	1.054,10	-	-	-	-	1.054,10
1911.05.00.00	MULTAS E JUROS DE MORA DAS TAXAS	1.631,30	-	-	-	-	1.631,30
1911.05.01.00	ATOS DA ADMINISTRAÇÃO EM GERAL - 2119	1.619,47	-	-	-	-	1.619,47
1911.05.05.00	TAXA JUDICIÁRIA - 2119	11,83	-	-	-	-	11,83
1911.06.00.00	MULTAS E JUROS DE MORA DO I.C.M.S. R.E.F.I.S	8.952.996,97	-	-	-	-	8.952.996,97
1911.06.01.00	I.C.M.S. ESTADUAL	6.716.907,32	-	-	-	-	6.716.907,32
1911.06.02.00	I.C.M.S. MUNICIPAL	2.236.089,65	-	-	-	-	2.236.089,65
1919.00.00.00	MULTAS DE OUTRAS ORIGENS	335.147,08	32.618.682,01	1.651,50	7.946.206,80	29.741,78	40.931.429,17
1920.00.00.00	INDENIZAÇÕES E RESTITUIÇÕES	24.756.116,66	509.772,68	934.324,93	2.122.282,98	770.005,27	29.092.502,52
1921.00.00.00	INDENIZAÇÕES	18.673.958,83	14.367,12	392.231,00	138,91	3,95	19.080.699,81
1921.01.00.00	COMP. FINANC. UTILIZAÇÃO DOS RECURSOS HÍDRICOS	4.503.905,21	-	-	-	-	4.503.905,21
1921.02.00.00	COMP. FINANC. UTILIZAÇÃO DOS RECURSOS MINERAIS	1.206.944,58	-	-	-	-	1.206.944,58
1921.04.00.00	COMP. FINANCEIRA PREVIDENCIÁRIA - LEI 9.796	12.961.855,03	-	-	-	-	12.961.855,03
1921.09.00.00	OUTRAS INDENIZAÇÕES	1.254,01	14.367,12	392.231,00	138,91	3,95	407.994,99

DEMONSTRATIVO DA RECEITA ORÇAMENTÁRIA POR ÓRGÃO - CONSOLIDADO DA ADMINISTRAÇÃO DIRETA E INDIRETA
EXERCÍCIO DE 2002

ITEM	TÍTULOS	ADMINISTRAÇÃO DIRETA	AUTARQUIAS	FUNDAÇÕES	FUNDOS	EMPRESAS	TOTAL
1922.00.00.00	RESTITUIÇÕES	6.082.157,83	495.405,56	542.093,93	2.122.144,07	770.001,32	10.011.802,71
1930.00.00.00	RECEITA DA DÍVIDA ATIVA	13.671.366,41	193.730,05	-	-	-	13.865.096,46
1931.00.00.00	RECEITA DA DÍVIDA ATIVA TRIBUTÁRIA	13.579.312,28	-	-	-	-	13.579.312,28
1931.01.00.00	DÍVIDA ATIVA DO I.C.M.S.	12.861.811,22	-	-	-	-	12.861.811,22
1931.01.01.00	DÍVIDA ATIVA DO I.C.M.S. ESTADUAL	9.647.611,93	-	-	-	-	9.647.611,93
1931.01.02.00	DÍVIDA ATIVA DO I.C.M.S. MUNICIPAL	3.214.199,29	-	-	-	-	3.214.199,29
1931.02.00.00	DÍVIDA ATIVA DO I.P.V.A.	227.386,34	-	-	-	-	227.386,34
1931.02.01.00	DÍVIDA ATIVA DO I.P.V.A. ESTADUAL	114.157,76	-	-	-	-	114.157,76
1931.02.02.00	DÍVIDA ATIVA DO I.P.V.A. MUNICIPAL	113.228,58	-	-	-	-	113.228,58
1931.03.00.00	DÍVIDA ATIVA DO I.T.C.M.D.	1.501,72	-	-	-	-	1.501,72
1931.06.00.00	DÍV.ATIVA MULTAS PARTER. OBRIGAÇÕES ACESSÓRIAS	488.613,00	-	-	-	-	488.613,00
1932.00.00.00	RECEITA DA DÍVIDA ATIVA NÃO TRIBUTÁRIA	92.056,13	193.730,05	-	-	-	285.786,18
1990.00.00.00	RECEITAS DIVERSAS	3.878.457,79	2.415.863,32	1.410.707,03	34.893.238,69	522.878,26	43.121.145,09
1990.01.00.00	CUSTAS DE ESCRIVANIAS JUDICIAIS	-	-	-	19.074.227,01	-	19.074.227,01
1990.02.00.00	CUSTAS DE ESCRIVANIAS EXTRA-JUDICIAIS	-	-	-	6.289.716,35	-	6.289.716,35
1990.03.00.00	SELO FISCALIZAÇÃO ATOS NOTATOR. E REGISTROS	-	-	-	3.568.312,81	-	3.568.312,81
1990.04.00.00	TAXA DE PUBLICAÇÃO	-	-	-	-	1.001,00	1.001,00
1990.05.00.00	MULTA CONTRATUAL	-	-	-	9.121,96	7.189,50	16.311,46
1990.06.00.00	DOAÇÕES LEGADOS CONTR. SINDIVIDUAL	-	-	-	19.020,07	-	19.020,07
1990.07.00.00	REC.DE REG. PROC. AOR 00/06360700/TGE	3.414.539,14	-	-	-	-	3.414.539,14
1990.09.00.00	RENDA DE MULTAS	-	-	-	56,80	-	56,80
1990.23.00.00	TAXA DE INSCRIÇÃO EM CONCURSO	-	-	-	61.672,17	64.844,64	126.516,81
1990.26.00.00	VENDA DE EDITAIS	-	480,00	-	-	-	480,00
1990.28.00.00	RECEITA HOSPITALAR DE PARTICULARES	-	-	-	636.845,18	-	636.845,18
1990.31.00.00	TX. INSCRIÇÃO NA TRAVESSIA E CORRIDA DE SC	-	-	32.784,99	-	-	32.784,99
1990.32.00.00	RECEITA/LOTÉRICA/INDESP/FESPORTE	-	-	1.295.642,86	1.248.000,00	-	2.543.642,86
1990.33.00.00	RECEITA POR DOAÇÃO POR TRANSAÇÃO PENAL	-	-	-	100,00	-	100,00
1990.99.00.00	OUTRAS RECEITAS DIVERSAS	463.918,65	2.415.383,32	82.279,18	3.985.966,34	450.043,12	7.397.590,61
2000.00.00.00	RECEITAS DE CAPITAL	1.364.678.265,40	39.586.583,65	2.526.368,46	8.931.264,29	2.905.727,50	1.318.628.229,30
2100.00.00.00	OPERAÇÕES DE CRÉDITO	1.033.919.574,59	-	-	-	-	1.033.919.574,59
2110.00.00.00	OPERAÇÕES DE CRÉDITO INTERNAS	978.905.273,52	-	-	-	-	978.905.273,52
2110.07.00.00	FINANC. UNIÃO/ESTADO LEI 11.177 15/09/99	973.707.273,52	-	-	-	-	973.707.273,52
2110.08.00.00	FINANC. BID/BB/ESTADO STA. CATARINA/PRODETUR	-	-	-	-	-	-
2120.00.00.00	OPERAÇÕES DE CRÉDITO EXTERNAS	55.014.301,07	-	-	-	-	55.014.301,07
2120.02.00.00	FINANC. BID-IV/EST. S.C. - LEI 11.830/07/01	55.014.301,07	-	-	-	-	55.014.301,07

DEMONSTRATIVO DA RECEITA ORÇAMENTÁRIA POR ÓRGÃO - CONSOLIDADO DA ADMINISTRAÇÃO DIRETA E INDIRETA
EXERCÍCIO DE 2002

ITEM	TÍTULOS	ADMINISTRAÇÃO DIRETA	AUTARQUIAS	FUNDAÇÕES	FUNDOS	EMPRESAS	TOTAL
2200.00.00.00	ALIENAÇÃO DE BENS	194.021.701,46	-	-	983.365,15	513.638,85	195.518.705,46
2210.00.00.00	ALIENAÇÃO DE BENS MÓVEIS	194.021.701,46	-	-	983.365,15	513.638,85	195.518.705,46
2210.09.00.00	ALIENAÇÃO DE OUTROS BENS MÓVEIS	-	-	-	983.365,15	66.899,57	1.050.264,72
2210.12.00.00	ALIENAÇÃO ATIVOS DO BESC	194.021.701,46	-	-	-	-	194.021.701,46
2210.99.00.00	ALIENAÇÃO DE OUTROS BENS MÓVEIS	-	-	-	-	446.739,28	446.739,28
2300.00.00.00	AMORTIZAÇÃO DE EMPRÉSTIMOS	-	14.743.111,50	-	3.376.155,61	-	18.119.267,11
2300.01.00.00	EMPRÉSTIMO HABITACIONAL	-	147.249,63	-	-	-	147.249,63
2300.06.00.00	EMPRÉSTIMOS P/FINANCIAMENTOS INTERNOS	-	-	-	941.036,90	-	941.036,90
2300.08.00.00	EMPRÉSTIMOS AGRÍCOLAS	-	-	-	2.435.118,71	-	2.435.118,71
2300.10.00.00	RETORNO EMPRÉSTIMO MÉDICO	-	1.765.475,54	-	-	-	1.765.475,54
2300.11.00.00	RETORNO EMPRÉSTIMO DO PLANO	-	12.830.386,33	-	-	-	12.830.386,33
2400.00.00.00	TRANSFERÊNCIAS DE CAPITAL	36.737.009,35	24.843.472,15	2.526.368,46	20.000,00	-	64.126.849,96
2470.00.00.00	TRANSFERÊNCIAS DE CONVÊNIOS	36.737.009,35	24.843.472,15	2.526.368,46	20.000,00	-	64.126.849,96
2471.00.00.00	TRANSF. DE CONV. DA UNIÃO E SUAS ENTIDADES	36.737.009,35	24.843.472,15	2.526.368,46	-	-	64.106.849,96
2473.00.00.00	TRANSF. CONV. DOS MUNCIC. E SUAS ENTIDADES	-	-	-	20.000,00	-	20.000,00
2500.00.00.00	OUTRAS RECEITAS DE CAPITAL	-	-	-	4.551.743,53	2.392.088,65	6.943.832,18
2590.00.00.00	OUTRAS RECEITAS	-	-	-	4.551.743,53	2.392.088,65	6.943.832,18

Florianópolis, 28 de março de 2003

WANDERLEI PEREIRA DAS NEVES
DIRETOR DE CONTABILIDADE GERAL
CONTADOR CRC-SC N.º 15.874

VILSON COELHO
GERENTE DE CONTABILIDADE CENTRALIZADA
CONTADOR CRC/SC N.º 7.678

DEMONSTRATIVO DA RECEITA ORÇAMENTÁRIA POR ENTIDADES - CONSOLIDADO DAS AUTARQUIAS
EXERCÍCIO DE 2002

ITEM	TÍTULOS	IMPRENSA OFICIAL DE SANTA CATARINA	INSTITUTO DE PREVIDÊNCIA DE S.C.	ADM. DO PORTO DE SÃO FRANCISCO DO SUL	DEPARTAMENTO DE ESTRADAS E RODAGENS	DEPARTAMENTO DE TRANSPORTES E TERMINAIS	DEPARTAMENTO DE EDIFICAÇÕES E OBRAS HIDRÁULICAS	JUNTA COMERCIAL DE S.C.	TOTAL
0000.00.00.00	RECEITA ORÇAMENTÁRIA	11.127.205,96	261.272.395,22	17.378.721,81	60.236.789,27	11.936.784,88	148.038,06	4.607.208,19	366.707.143,19
1000.00.00.00	RECEITAS CORRENTES	11.127.205,96	246.529.283,72	16.928.721,81	35.843.317,12	11.936.784,88	148.038,06	4.607.208,19	327.120.559,54
1200.00.00.00	RECEITAS DE CONTRIBUIÇÕES	-	244.693.537,29	-	-	-	-	-	244.693.537,29
1210.00.00.00	CONTRIBUIÇÕES SOCIAIS	-	244.693.537,29	-	-	-	-	-	244.693.537,29
1210.01.00.00	CONTRIBUIÇÃO ESTADO	-	24.084.881,70	-	-	-	-	-	24.084.881,70
1210.01.02.00	CONTRIBUIÇÃO PATRONAL PLANO DE SAÚDE	-	24.084.881,70	-	-	-	-	-	24.084.881,70
1210.02.00.00	QUOTA DE PREVIDÊNCIA ESTADUAL	-	89.717.774,67	-	-	-	-	-	89.717.774,67
1210.03.00.00	QUOTA DE PREVIDÊNCIA MUNICIPAL	-	873.401,75	-	-	-	-	-	873.401,75
1210.04.00.00	CONTRIBUIÇÃO DE ASSOCIADOS ESTADUAIS	-	126.477.014,16	-	-	-	-	-	126.477.014,16
1210.04.01.00	CONTRIBUIÇÃO ASSOC. PREVIDÊNCIA DE SOCIAL	-	102.105.406,47	-	-	-	-	-	102.105.406,47
1210.04.02.00	CONTRIBUIÇÃO ASSOC. PLANO DE SAÚDE	-	24.371.607,71	-	-	-	-	-	24.371.607,71
1210.05.00.00	CONTRIBUIÇÃO DE ASSOCIADOS MUNICIPAIS	-	1.867.613,22	-	-	-	-	-	1.867.613,22
1210.06.00.00	CONTRIBUIÇÃO DOS AUXILIARES DA JUSTIÇA	-	1.069.718,19	-	-	-	-	-	1.069.718,19
1210.07.00.00	CONTRIBUIÇÃO DE ASSOCIADOS FACULTATIVOS	-	769,50	-	-	-	-	-	769,50
1210.08.00.00	CONTRIBUIÇÃO DE ASSOCIADOS VOLUNTÁRIOS	-	229.146,58	-	-	-	-	-	229.146,58
1210.09.00.00	CONTRIBUIÇÃO DE PENSIONISTAS	-	373.217,50	-	-	-	-	-	373.217,50
1300.00.00.00	RECEITA PATRIMONIAL	881.673,85	1.006.235,83	1.182.663,13	909.166,04	586.520,40	14.127,33	328.167,23	4.912.553,81
1310.00.00.00	RECEITA IMOBILIÁRIA	-	1.690,00	609.226,05	-	372.559,60	-	-	983.475,65
1311.00.00.00	ALUGUÉIS	-	1.690,00	-	-	372.559,60	-	-	374.249,60
1312.00.00.00	ARRENDAMENTOS	-	-	609.226,05	-	-	-	-	609.226,05
1320.00.00.00	RECEITAS DE VALORES MOBILIÁRIOS	881.673,85	1.006.545,83	573.437,08	909.166,04	215.960,80	14.127,33	328.167,23	3.929.078,16
1322.00.00.00	DIVIDENDOS	7.241,53	18.147,77	558,98	-	-	-	-	25.948,28
1322.02.00.00	BESC S/A	-	-	-	-	-	-	-	-
1322.03.00.00	BANCO DO BRASIL S/A	-	-	-	-	-	-	-	-
1322.04.00.00	TELESC	-	18.147,77	-	-	-	-	-	18.147,77
1322.05.00.00	TELEBRAS	-	-	558,98	-	-	-	-	558,98
1322.06.00.00	CIASC S/A	-	-	-	-	-	-	-	-
1322.07.00.00	TELE SUDESTE	397,57	-	-	-	-	-	-	397,57
1322.08.00.00	TELESP	6.352,87	-	-	-	-	-	-	6.352,87
1322.10.00.00	BRASIL TELECOM-PARTICIPAÇÃO	340,90	-	-	-	-	-	-	340,90

DEMONSTRATIVO DA RECEITA ORÇAMENTÁRIA POR ENTIDADES - CONSOLIDADO DAS AUTARQUIAS
EXERCÍCIO DE 2002

ITEM	TÍTULOS	IMPRENSA OFICIAL DE SANTA CATARINA	INSTITUTO DE PREVIDÊNCIA DE S.C.	ADM. DO PORTO DE SÃO FRANCISCO DO SUL	DEPARTAMENTO DE ESTRADAS E RODAGENS	DEPARTAMENTO DE TRANSPORTES E TERMINAIS	DEPARTAMENTO DE EDIFICAÇÕES E OBRAS HIDRÁULICAS	JUNTA COMERCIAL DE S.C.	TOTAL
1322.13.00.00	TELE CENTRO OESTE	150,19	-	-	-	-	-	-	150,19
1325.00.00.00	REMUNERAÇÃO DE DEPÓSITOS BANCÁRIOS	874.432,32	988.398,06	572.878,10	909.166,04	215.960,80	14.127,33	328.167,23	3.903.129,88
1325.09.00.00	REM. DE DEP. BANC. DISPONÍVEL - ENT. AUTARQUIAS	874.432,32	-	526.701,12	646.084,44	215.960,80	14.127,33	-	2.277.306,01
1325.10.00.00	REM. DE DEP. BANC. VINCULADO - ENT. AUTARQUIAS	-	4.073,33	46.176,98	263.081,60	-	-	328.167,23	641.499,14
1325.17.00.00	REND. PENSÕES E APOSENTADORIAS (58-5)/IPESC	-	72.227,86	-	-	-	-	-	72.227,86
1325.18.00.00	REND. PLANO SAÚDE (33-0)/IPESC	-	612.778,94	-	-	-	-	-	612.778,94
1325.19.00.00	REND. OBRIGAÇÕES PATRONAIS (59-3)/IPESC	-	25.641,27	-	-	-	-	-	25.641,27
1325.20.00.00	REND. CONTA MOVIMENTO/POUPANÇA/IPESC	-	273.676,66	-	-	-	-	-	273.676,66
1390.00.00.00	OUTRAS RECEITAS PATRIMONIAIS	-	-	-	-	-	-	-	-
1500.00.00.00	RECEITA INDUSTRIAL	2.835.128,86	-	-	-	-	-	-	2.835.128,86
1520.00.00.00	RECEITA DA INDUSTRIA DE TRANSFORMAÇÃO	2.835.128,86	-	-	-	-	-	-	2.835.128,86
1600.00.00.00	RECEITA DE SERVIÇOS	7.308.907,50	1.800,41	15.678.817,59	484.783,23	11.055.092,12	133.910,73	4.277.979,94	38.941.291,52
1600.01.00.00	SERVIÇOS COMERCIAIS	-	-	-	-	-	-	-	-
1600.02.00.00	SERVIÇOS FINANCEIROS	-	1.800,41	-	-	-	-	-	1.800,41
1600.03.00.00	SERVIÇOS DE TRANSPORTES	-	-	-	-	11.055.092,12	-	-	11.055.092,12
1600.06.00.00	SERVIÇOS PORTUÁRIOS	-	-	10.755.894,29	-	-	-	-	10.755.894,29
1600.07.00.00	SERVIÇOS DE ARMAZENAGEM	-	-	4.922.923,30	-	-	-	-	4.922.923,30
1600.14.00.00	SERVIÇO DE INSPEÇÃO E FISCALIZAÇÃO	-	-	-	484.783,23	-	-	-	484.783,23
1600.20.00.00	SERV. DE CONSULTORIA, ASSIST. TÉCNICA E ANÁLISE	-	-	-	-	-	133.910,73	-	133.910,73
1600.24.00.00	SERVIÇOS DO REGISTRO DO COMÉRCIO	-	-	-	-	-	-	4.277.979,94	4.277.979,94
1600.99.00.00	OUTROS SERVIÇOS	7.308.907,50	-	-	-	-	-	-	7.308.907,50
1700.00.00.00	TRANSFERÊNCIAS CORRENTES	-	-	-	-	-	-	-	-
1760.00.00.00	TRANSFERÊNCIAS DE CONVÊNIOS	-	-	-	-	-	-	-	-
1761.00.00.00	TRANSF. CONV. UNIÃO E DE SUAS ENTIDADES	-	-	-	-	-	-	-	-
1900.00.00.00	OUTRAS RECEITAS CORRENTES	101.495,75	825.710,19	67.240,89	34.449.367,85	293.172,36	-	1.061,02	35.738.048,06
1910.00.00.00	MULTAS E JUROS DE MORA	-	461.582,99	13.100,48	32.143.806,24	192,30	-	-	32.618.682,01
1919.00.00.00	MULTAS DE OUTRAS ORIGENS	-	461.582,99	13.100,48	32.143.806,24	192,30	-	-	32.618.682,01
1920.00.00.00	INDENIZAÇÕES E RESTITUIÇÕES	101.495,75	364.127,20	8.488,84	17.457,64	17.142,23	-	1.061,02	509.772,68
1921.00.00.00	INDENIZAÇÕES	-	-	1.035,87	13.331,25	-	-	-	14.367,12
1921.09.00.00	OUTRAS INDENIZAÇÕES	-	-	1.035,87	13.331,25	-	-	-	14.367,12

DEMONSTRATIVO DA RECEITA ORÇAMENTÁRIA POR ENTIDADES - CONSOLIDADO DAS AUTARQUIAS
EXERCÍCIO DE 2002

ITEM	TÍTULOS	IMPRENSA OFICIAL DE SANTA CATARINA	INSTITUTO DE PREVIDÊNCIA DE S.C.	ADM. DO PORTO DE SÃO FRANCISCO DO SUL	DEPARTA-MENTO DE ESTRADAS E RODAGENS	DEPARTAMEN-TO DE TRANSPORTES E TERMINAIS	DEPARTA-MENTO DE EDIFICAÇÕES E OBRAS HIDRÁULICAS	JUNTA COMERCIAL DE S.C.	TOTAL
1922.00.00.00	RESTITUIÇÕES	101.495,75	364.127,20	7.452,97	4.126,39	17.142,23	-	1.061,02	495.405,56
1930.00.00.00	RECEITA DE DIVIDA ATIVA	-	-	-	-	193.730,05	-	-	193.730,05
1932.00.00.00	RECEITA DA DIVIDA ATIVA NÃO TRIBUTÁRIA	-	-	-	-	193.730,05	-	-	193.730,05
1990.00.00.00	RECEITAS DIVERSAS	-	-	45.651,57	2.288.103,97	82.107,78	-	-	2.415.863,32
1990.26.00.00	VENDA DE EDITAIS	-	-	480,00	-	-	-	-	480,00
1990.99.00.00	OUTRAS RECEITAS DIVERSAS	-	-	45.171,57	2.288.103,97	82.107,78	-	-	2.415.383,32
2000.00.00.00	RECEITAS DE CAPITAL	-	14.743.111,50	450.000,00	24.393.472,15	-	-	-	39.586.583,65
2200.00.00.00	ALIENAÇÃO DE BENS	-	-	-	-	-	-	-	-
2210.00.00.00	ALIENAÇÃO DE BENS MÓVEIS	-	-	-	-	-	-	-	-
2210.09.00.00	ALIENAÇÃO DE OUTROS BENS MÓVEIS	-	-	-	-	-	-	-	-
2220.00.00.00	ALIENAÇÃO DE BENS IMÓVEIS	-	-	-	-	-	-	-	-
2220.99.00.00	ALIENAÇÃO DE OUTROS BENS IMÓVEIS	-	-	-	-	-	-	-	-
2300.00.00.00	AMORTIZAÇÃO DE EMPRÉSTIMOS	-	14.743.111,50	-	-	-	-	-	14.743.111,50
2300.01.00.00	EMPRÉSTIMO HABITACIONAL	-	147.249,63	-	-	-	-	-	147.249,63
2300.10.00.00	RETORNO EMPRÉSTIMO MÉDICO	-	1.765.475,54	-	-	-	-	-	1.765.475,54
2300.11.00.00	RETORNO EMPRÉSTIMO DO PLANO	-	12.830.386,33	-	-	-	-	-	12.830.386,33
2300.70.00.00	OUTRAS AMORTIZAÇÕES DE EMPRÉSTIMOS	-	-	-	-	-	-	-	-
2400.00.00.00	TRANSFERÊNCIAS DE CAPITAL	-	-	450.000,00	24.393.472,15	-	-	-	24.843.472,15
2470.00.00.00	TRANSFERÊNCIAS DE CONVÊNIOS	-	-	450.000,00	24.393.472,15	-	-	-	24.843.472,15
2471.00.00.00	TRANSF. CONV. UNIÃO E DE SUAS ENTIDADES	-	-	450.000,00	24.393.472,15	-	-	-	24.843.472,15
2500.00.00.00	OUTRAS RECEITAS DE CAPITAL	-	-	-	-	-	-	-	-
2590.00.00.00	OUTRAS RECEITAS	-	-	-	-	-	-	-	-

Florianópolis, 07 de abril de 2003

WANDERLEI PEREIRA DAS NEVES
DIRETOR DE CONTABILIDADE GERAL
CONTADOR CRC-SC N.º 15.874

VILSON COELHO
GERENTE DE CONTABILIDADE CENTRALIZADA
CONTADOR CRC/SC N.º 7.678

DEMONSTRATIVO DA RECEITA ORÇAMENTÁRIA POR ENTIDADE - CONSOLIDADO DAS EMPRESAS
EXERCÍCIO DE 2002

ITEM	TÍTULOS	CIDASC	EPAGRI	COHAB	SANTUR	TOTAL
0000.00.00.00	RECEITA ORÇAMENTÁRIA	18.467.235,90	9.544.167,94	9.892.949,30	829.166,97	38.733.520,11
1000.00.00.00	RECEITAS CORRENTES	18.020.498,62	7.085.179,72	9.892.949,30	829.166,97	35.827.792,61
1300.00.00.00	RECEITA PATRIMONIAL	45.453,29	13.948,90	141.893,00	139.915,28	341.210,47
1310.00.00.00	RECEITA IMOBILIÁRIA	41.463,86	13.948,90	-	135.468,40	190.881,16
1311.00.00.00	ALUGUÉIS	-	13.646,90	-	135.468,40	149.115,30
1312.00.00.00	ARRENDAMENTOS	-	302,00	-	-	302,00
1319.00.00.00	OUTRAS RECEITAS IMOBILIÁRIAS	41.463,86	-	-	-	41.463,86
1320.00.00.00	RECEITAS DE VALORES MOBILIÁRIOS	3.989,43	-	141.893,00	4.446,88	150.329,31
1322.00.00.00	DIVIDENDOS	-	-	-	358,18	358,18
1322.04.00.00	TELESC	-	-	-	-	-
1322.05.00.00	TELEBRAS	-	-	-	358,18	358,18
1325.00.00.00	REMUNERAÇÃO DE DEPÓSITOS BANCÁRIOS	3.989,43	-	141.893,00	4.088,70	149.971,13
1325.15.00.00	REM. DE DEP. BANC. DISPONÍVEL - EMPRESAS	3.989,43	-	-	-	3.989,43
1325.16.00.00	REM. DE DEP. BANC. VINCULADOS - EMPRESAS	-	-	141.893,00	4.088,70	145.981,70
1390.00.00.00	OUTRAS RECEITAS PATRIMONIAIS	-	-	-	-	-
1400.00.00.00	RECEITA AGROPECUÁRIA	192.994,41	745.842,85	-	-	938.837,26
1410.00.00.00	RECEITA DA PRODUÇÃO VEGETAL	-	339.278,31	-	-	339.278,31
1420.00.00.00	RECEITA DA PRODUÇÃO ANIMAL E DERIVADOS	-	385.939,29	-	-	385.939,29
1490.00.00.00	OUTRAS RECEITAS AGROPECUÁRIAS	192.994,41	20.625,25	-	-	213.619,66
1500.00.00.00	RECEITA INDUSTRIAL	-	174.545,07	8.291.365,60	-	8.465.910,67
1520.00.00.00	RECEITA DA INDÚSTRIA DE TRANSFORMAÇÃO	-	174.545,07	-	-	174.545,07
1530.00.00.00	RECEITA DA INDÚSTRIA DE CONSTRUÇÃO	-	-	8.291.365,60	-	8.291.365,60
1600.00.00.00	RECEITA DE SERVIÇOS	17.393.967,40	1.760.878,75	1.412.440,46	328.497,50	20.895.784,11
1600.01.00.00	SERVIÇOS COMERCIAIS	-	46.426,72	-	-	46.426,72
1600.02.00.00	SERVIÇOS FINANCEIROS	-	1.050,35	-	-	1.050,35
1600.07.00.00	SERVIÇOS DE ARMAZENAGEM	9.616.371,80	-	-	-	9.616.371,80
1600.12.00.00	SERVIÇOS TECNOLÓGICOS	-	371.751,31	-	-	371.751,31

DEMONSTRATIVO DA RECEITA ORÇAMENTÁRIA POR ENTIDADE - CONSOLIDADO DAS EMPRESAS
EXERCÍCIO DE 2002

ITEM	TÍTULOS	CIDASC	EPAGRI	COHAB	SANTUR	TOTAL
1600.13.00.00	SERVIÇOS ADMINISTRATIVOS	-	-	-	-	-
1600.14.00.00	SERVIÇO DE INSPEÇÃO E FISCALIZAÇÃO	2.456.465,22	-	-	125.418,00	2.581.883,22
1600.15.00.00	SERVIÇOS DE METEOROLOGIA	-	86.475,76	-	-	86.475,76
1600.16.00.00	SERVIÇOS EDUCACIONAIS	-	390.771,22	-	-	390.771,22
1600.17.00.00	SERVIÇO AGROPECUÁRIO	135.880,38	-	-	-	135.880,38
1600.19.00.00	SERVIÇOS RECREATIVOS E CULTURAIS	-	-	-	201.827,00	201.827,00
1600.20.00.00	SERV. DE CONSULTORIA ASSIST. TÉCN. E ANÁLISE	-	441.709,58	-	1.140,00	442.849,58
1600.22.00.00	SERVIÇOS DE ESTUDOS E PESQUISAS	-	125.064,61	-	112,50	125.177,11
1600.99.00.00	OUTROS SERVIÇOS	5.095.250,00	297.629,20	1.412.440,46	-	6.805.319,66
1700.00.00.00	TRANSFERÊNCIAS CORRENTES	136.554,66	3.598.838,63	-	218.031,50	3.953.424,79
1730.00.00.00	TRANSFERÊNCIAS DE INSTITUIÇÕES PRIVADAS	-	-	-	-	-
1780.00.00.00	TRANSFERÊNCIAS DE CONVÊNIOS	136.554,66	3.598.838,63	-	218.031,50	3.953.424,79
1781.00.00.00	TRANSF. CONV. UNIÃO E DE SUAS ENTIDADES	136.554,66	1.321.407,55	-	218.031,50	1.675.993,71
1782.00.00.00	TRANSF. CONV. EST. E DO D.F. E DE SUAS ENTIDADES	-	480.373,87	-	-	480.373,87
1783.00.00.00	TRANSF. CONV. MUNICÍPIOS E DE SUAS ENTIDADES	-	1.711.019,96	-	-	1.711.019,96
1784.00.00.00	TRANSF. DE CONVÊNIOS DE INTITUIÇÕES PRIVADAS	-	86.037,25	-	-	86.037,25
1900.00.00.00	OUTRAS RECEITAS CORRENTES	341.526,86	791.125,52	47.250,24	142.722,69	1.322.625,31
1910.00.00.00	MULTAS E JUROS DE MORA	11.862,28	17.879,50	-	-	29.741,78
1919.00.00.00	MULTAS DE OUTRAS ORIGENS	11.862,28	17.879,50	-	-	29.741,78
1920.00.00.00	INDENIZAÇÕES E RESTITUIÇÕES	210.830,44	431.847,35	47.250,24	80.077,24	770.005,27
1921.00.00.00	INDENIZAÇÕES	-	3,95	-	-	3,95
1921.09.00.00	OUTRAS INDENIZAÇÕES	-	3,95	-	-	3,95
1922.00.00.00	RESTITUIÇÕES	210.830,44	431.843,40	47.250,24	80.077,24	770.001,32
1990.00.00.00	RECEITAS DIVERSAS	118.834,14	341.398,67	-	62.645,45	522.878,26
1990.04.00.00	TAXA DE PUBLICAÇÃO	-	1.001,00	-	-	1.001,00
1990.05.00.00	MULTA CONTRATUAL	7.189,50	-	-	-	7.189,50
1990.23.00.00	TAXA DE INSCRIÇÃO EM CONCURSO	64.644,64	-	-	-	64.644,64

DEMONSTRATIVO DA RECEITA ORÇAMENTÁRIA POR ENTIDADE - CONSOLIDADO DAS EMPRESAS
EXERCÍCIO DE 2002

ITEM	TÍTULOS	CIDASC	EPAGRI	COHAB	SANTUR	TOTAL
1990.99.00.00	OUTRAS RECEITAS DIVERSAS	47.000,00	340.397,67	-	62.645,45	450.043,12
2000.00.00.00	RECEITAS DE CAPITAL	446.739,28	2.458.988,22	-	-	2.905.727,50
2200.00.00.00	ALIENAÇÃO DE BENS	446.739,28	66.899,57	-	-	513.638,85
2210.00.00.00	ALIENAÇÃO DE BENS MÓVEIS	446.739,28	66.899,57	-	-	513.638,85
2210.09.00.00	ALIENAÇÃO DE OUTROS BENS MÓVEIS	-	66.899,57	-	-	66.899,57
2210.99.00.00	ALIENAÇÃO DE OUTROS BENS MÓVEIS	446.739,28	-	-	-	446.739,28
2220.00.00.00	ALIENAÇÃO DE BENS IMÓVEIS	-	-	-	-	-
2210.08.00.00	ALIENAÇÃO DE TERRENOS	-	-	-	-	-
2220.99.00.00	ALIENAÇÃO DE OUTROS BENS IMÓVEIS	-	-	-	-	-
2400.00.00.00	TRANSFERÊNCIAS DE CAPITAL	-	-	-	-	-
2470.00.00.00	TRANSFERÊNCIAS DE CONVÊNIOS	-	-	-	-	-
2471.00.00.00	TRANSF. DE CONV. DA UNIÃO E SUAS ENTIDADES	-	-	-	-	-
2500.00.00.00	OUTRAS RECEITAS DE CAPITAL	-	2.392.088,65	-	-	2.392.088,65
2520.00.00.00	INTEGRALIZAÇÃO DE CAPITAL SOCIAL	-	-	-	-	-
2590.00.00.00	OUTRAS RECEITAS	-	2.392.088,65	-	-	2.392.088,65

Florianópolis, 08 de abril de 2003

WANDERLEI PEREIRA DAS NEVES
DIRETOR DE CONTABILIDADE GERAL
CONTADOR CRC-SC N.º 15.874

VILSON COELHO
GERENTE DE CONTABILIDADE CENTRALIZADA
CONTADOR CRC/SC N.º 7.678

DEMONSTRATIVO DA RECEITA ORÇAMENTÁRIA POR ÓRGÃO - CONSOLIDADO DAS FUNDAÇÕES
EXERCÍCIO DE 2002

ITEM	TÍTULOS	FUNDAÇÃO DE PESQ. CIENT. E TECNOL. DE SC	FUNDAÇÃO CATARINENSE DE EDUCAÇÃO ESPECIAL	FUNDAÇÃO UNIVERSIDADE DO ESTADO DE SANTA CATARINA	FUNDAÇÃO CATARINENSE DE DESPORTO	FUNDAÇÃO DO MEIO AMBIENTE	FUNDAÇÃO CATARINENSE DE CULTURA	TOTAL
0000.00.00.00	RECEITA ORÇAMENTÁRIA	275.556,17	758.906,48	16.234.875,18	2.415.126,18	5.318.215,86	247.770,71	25.250.450,58
1000.00.00.00	RECEITAS CORRENTES	275.556,17	758.906,48	13.708.506,72	2.415.126,18	5.318.215,86	- 247.770,71	22.724.082,12
1300.00.00.00	RECEITA PATRIMONIAL	18.435,89	7.580,52	854.623,58	24.882,91	178.726,28	128.172,79	1.212.421,97
1310.00.00.00	RECEITA IMOBILIÁRIA	-	-	1.512,00	-	-	121.391,41	122.903,41
1311.00.00.00	ALUGUÉIS	-	-	1.512,00	-	-	121.391,41	122.903,41
1320.00.00.00	RECEITAS DE VALORES MOBILIÁRIOS	18.435,89	7.580,52	853.111,58	24.882,91	178.726,28	6.781,38	1.089.518,56
1325.00.00.00	REMUNERAÇÃO DE DEPÓSITOS BANCÁRIOS	18.435,89	7.580,52	853.111,58	24.882,91	178.726,28	6.781,38	1.089.518,56
1325.11.00.00	REM. DE DEP. BANC. DISPONÍVEL - FUNDAÇÕES	3.226,69	7.580,52	853.111,58	24.882,91	178.726,28	6 781,38	1.074.309,36
1325.12.00.00	REM. DE DEP. BANC. VINCULADO - FUNDAÇÕES	15.209,20	-	-	-	-	-	15.209,20
1600.00.00.00	RECEITA DE SERVIÇOS	-	597 653,09	12.313.005,84	111 041,92	4.035.464,18	108.779,59	17.165.944,62
1600.01.00.00	SERVIÇOS COMERCIAIS	-	145.698,30	-	-	-	60.917,29	206.615,59
1600.13.00.00	SERVIÇOS ADMINISTRATIVOS	-	-	3.419.407,21	-	4.035.464,18	4.041,39	7.458.912,78
1600.16.00 00	SERVIÇOS EDUCACIONAIS	-	-	8.893.598,63	-	-	-	8.893.598,63
1600.19.00.00	SERVIÇOS RECREATIVOS E CULTURAIS	-	-	-	-	-	43.820,91	43.820,91
1600.99.00 00	OUTROS SERVIÇOS	-	451 954,79	-	111.041,92	-	-	562.996,71
1700.00.00.00	TRANSFERÊNCIAS CORRENTES	256.985,46	117.005,80	-	919 279,75	705.761,06	-	1.999.032,07
1720.00.00.00	TRANSFERÊNCIAS INTERGOVERNAMENTAIS	-	117.005,80	-	919.279,75	-	-	1.036.285,55
1721.00.00.00	TRANSFERÊNCIAS DA UNIÃO	-	-	-	919.279,75	-	-	919 279,75
1721.09.00.00	OUTRAS TRANSFERÊNCIAS DA UNIÃO	-	-	-	919.279,75	-	-	919.279,75
1721.09.99.00	DEMAIS TRANSFERÊNCIAS DA UNIÃO	-	-	-	919.279,75	-	-	919.279,75
1723.00.00.00	TRANSFERÊNCIAS DOS MUNICÍPIOS	-	117.005,80	-	-	-	-	117.005,80
1760.00.00.00	TRANSFERÊNCIAS DE CONVÊNIOS	256.985,46	-	-	-	705.761,06	-	962.746,52
1761.00.00.00	TRANSF. CONV. UNIÃO E DE SUAS ENTIDADES	256.985,46	-	-	-	705 761,06	-	962.746,52
1900.00.00.00	OUTRAS RECEITAS CORRENTES	134,82	36.667,07	540 877,30	1.359.921,60	398.264,34	10.818,33	2.346.683,46
1910.00.00.00	MULTAS E JUROS DE MORA	-	-	1.651,50	-	-	-	1.651,50
1919 00.00.00	MULTAS DE OUTRAS ORIGENS	-	-	1.651,50	-	-	-	1.651,50
1920 00.00.00	INDENIZAÇÕES E RESTITUIÇÕES	134,82	-	539.225,80	106,25	394.110,69	747,37	934.324,93
1921.00.00.00	INDENIZAÇÕES	-	-	-	-	392.231,00	-	392.231,00
1921 09.00.00	OUTRAS INDENIZAÇÕES	-	-	-	-	392.231,00	-	392 231,00
1922.00.00.00	RESTITUIÇÕES	134,82	-	539.225,80	106,25	1.879,69	747,37	542.093,93

DEMONSTRATIVO DA RECEITA ORÇAMENTÁRIA POR ÓRGÃO - CONSOLIDADO DAS FUNDAÇÕES
EXERCÍCIO DE 2002

ITEM	TÍTULOS	FUNDAÇÃO DE PESQ. CIENT. E TECNOL. DE SC	FUNDAÇÃO CATARINENSE DE EDUCAÇÃO ESPECIAL	FUNDAÇÃO UNIVERSIDADE DO ESTADO DE SANTA CATARINA	FUNDAÇÃO CATARINENSE DE DESPORTO	FUNDAÇÃO DO MEIO AMBIENTE	FUNDAÇÃO CATARINENSE DE CULTURA	TOTAL
1990.00.00.00	RECEITAS DIVERSAS	-	36.667,07	-	1.359.815,35	4.153,65	10.070,96	1.410.707,03
1990.31.00.00	TX. INSCRIÇÃO NA TRAVESSIA E CORRIDA DE SC	-	-	-	32.784,99	-	-	32.784,99
1990.32.00.00	RECEITA/LOTÉRICA/INDESP/FESPORTE	-	-	-	1.295.642,86	-	-	1.295.642,86
1990.99.00.00	OUTRAS RECEITAS DIVERSAS	-	36.667,07	-	31.387,50	4.153,65	10.070,96	82.279,18
2000.00.00.00	RECEITAS DE CAPITAL	-	-	2.526.368,46	-	-	-	2.526.368,46
2400.00.00.00	TRANSFERÊNCIAS DE CAPITAL	-	-	2.526.368,46	-	-	-	2.526.368,46
2470.00.00.00	TRANSFERÊNCIAS DE CONVÊNIOS	-	-	2.526.368,46	-	-	-	2.526.368,46
2471.00.00.00	TRANSF. CONV. UNIÃO E DE SUAS ENTIDADES	-	-	2.526.368,46	-	-	-	2.526.368,46

Florianópolis, 07 de abril de 2003

WANDERLEI PEREIRA DAS NEVES
DIRETOR DE CONTABILIDADE GERAL
CONTADOR CRC-SC N.º 15.874

VILSON COELHO
GERENTE DE CONTABILIDADE CENTRALIZADA
CONTADOR CRC/SC N.º 7.678

DEMONSTRATIVO DA RECEITA ORÇAMENTÁRIA POR ÓRGÃO - CONSOLIDADO DOS FUNDOS
EXERCÍCIO DE 2002

ITEM	TÍTULOS	FUNDO DE REAPARELHAMENTO DO JUDICIÁRIO	FUNDO PARA RECONST. DE BENS LESADOS	FUNDO ESPECIAL MINISTÉRIO PÚBLICO	FUNDO ESP. DE EST. JURÍDICOS E REAPARELHAMENTO	FUNDO ESTADUAL DE DEFESA CIVIL	FUNDO DE TERRAS DO ESTADO DE S.C.	FUNDO ESTADUAL DE DESENV. RURAL	FDO ESTADUAL P/DESENV. DESPORTO EM S.C.	FUNDO ESTADUAL DE HABITAÇÃO POPULAR	FUNDO DA INFÂNCIA E DA ADOLESCÊNCIA	FUNDO DE ASSISTÊNCIA SOCIAL	FUNDO ROTATIVO DE MATERIAIS	FUNDO ESTADUAL DE SAÚDE	FUNDO DE MELHORIA DA SEGURANÇA PÚBLICA	SUB-TOTAL
0000.00.00.00	RECEITA ORÇAMENTÁRIA	26 771.899,58	170.477,65	99 364,26	1.355 207,43	22.269,32	693 826,08	2.700 869,97	1 950 132,20	34 533,29	101 531,64	1 507 969,75	3 469 813,05	212 202 922,55	11 675 046,27	267 054 096,07
1000.00.00.00	RECEITAS CORRENTES	26.771.899,58	170.477,65	99 364,26	1.355 207,43	2.269,32	592 906,61	366 870,11	1 950 132,20	34 533,29	101 531,64	1 507 969,75	275 294,92	212 202 922,55	11 675 046,27	259 148 745,99
1300.00.00.00	RECEITA PATRIMONIAL	1 782.074,18	55 659,24	99 284,26	105 139,81	2 269,32	592 906,61	366 870,11	86 969,29	34 533,29	31 721,39	145 584,00	261 988,80	1 756 669,42	2 750 434,69	7 935 028,80
1310.00.00.00	RECEITA IMOBILIÁRIA	-	-	-	-	-	-	-	-	-	-	-	-	15 019,00	-	15 019,00
1319.00.00.00	OUTRAS RECEITAS IMOBILIÁRIAS	-	-	-	-	-	-	-	-	-	-	-	-	15 019,00	-	15 019,00
1320.00.00.00	RECEITAS DE VALORES MOBILIÁRIOS	1.782.074,18	55.659,24	99.284,26	105.139,81	2.269,32	162 451,20	200 935,62	86 969,29	34 533,29	31 721,39	145 584,00	261 988,80	1 741 544,70	2.750 434,69	7 413 544,28
1325.00.00.00	REMUNERAÇÃO DE DEPÓSITOS BANCÁRIOS	1.782.074,18	55.659,24	99.284,26	105.139,81	2.269,32	162 451,20	200 935,62	86 969,29	34 533,29	31 721,39	145.584,00	261 988,80	1 741 544,70	2.750 434,69	7 413 544,28
1325.04.00.00	REM. DE DEP. BANCÁRIOS DO FUNDO JUDICIÁRIO	1.782.074,18	-	-	-	-	-	-	-	-	-	-	-	-	-	1 782 074,18
1325.05.00.00	REM. DE DEP. BANCÁRIOS DO FDO MINISTÉRIO PÚBLICO	-	55 659,24	99 284,26	-	-	-	-	-	-	-	-	-	-	-	85 423,50
1325.13.00.00	REM. DE DEP. BANC. DISPONÍVEL - FUNDOS	-	-	-	105 139,81	2.269,32	162.451,20	104 877,38	86 969,29	34 533,29	31 721,39	145 584,00	-	-	2.748 809,12	3 402 128,79
1325.14.00.00	REM. DE DEP. BANC. VINCULADOS - FUNDOS	-	-	-	-	-	-	99.058,44	-	-	-	-	261.988,80	1 783 544,70	1 625,57	2 143 167,81
1390.00.00.00	OUTRAS RECEITAS PATRIMONIAIS	-	-	-	-	-	340 455,61	166 934,49	-	-	-	-	-	165,72	-	508 495,82
1600.00.00.00	RECEITA DE SERVIÇOS	-	-	100,00	1.250 367,62	-	-	-	-	-	-	-	-	4 303 619,10	-	5 554 086,72
1600.05.00.00	SERVIÇOS DE SAÚDE	-	-	-	-	-	-	-	-	-	-	-	-	4 303 619,10	-	4 303 619,10
1600.13.00.00	SERVIÇOS ADMINISTRATIVOS	-	-	100,00	1 250 367,62	-	-	-	-	-	-	-	-	-	-	1 250 467,62
1700.00.00.00	TRANSFERÊNCIAS CORRENTES	-	-	-	-	-	-	-	-	-	-	-	-	204 726 534,26	-	204 726 534,26
1720.00.00.00	TRANSFERÊNCIAS INTERGOVERNAMENTAIS	-	-	-	-	-	-	-	-	-	-	-	-	204 726 534,26	-	204 726 534,26
1721.00.00.00	TRANSFERÊNCIAS DA UNIÃO	-	-	-	-	-	-	-	-	-	-	-	-	204 726 334,26	-	204 726 334,26
1721.09.00.00	OUTRAS TRANSFERÊNCIAS DA UNIÃO	-	-	-	-	-	-	-	-	-	-	-	-	204 726 334,26	-	204 726 334,26
1721.09.48.00	GESTÃO PLENA ESTADUAL	-	-	-	-	-	-	-	-	-	-	-	-	103 433 509,80	-	103 433 509,80
1721.09.99.00	DEMAIS TRANSFERÊNCIAS DA UNIÃO	-	-	-	-	-	-	-	-	-	-	-	-	11 292 824,46	-	11 292 824,46
1900.00.00.00	OUTRAS RECEITAS CORRENTES	26.989.825,40	114.818,41	-	-	-	-	1.880 138,91	-	69 610,46	1 382 385,75	13.306,02	1 374 299,77	9 825 031,35	30 933 296,10
1910.00.00.00	MULTAS E JUROS DE MORA	-	114 818,41	-	-	-	-	-	-	-	-	-	-	7 719 959,90	7 834 878,31
1919.00.00.00	MULTAS E JUROS DE MORA DE OUTRAS ORIGENS	-	114.818,41	-	-	-	-	-	-	-	-	-	-	7 719 959,90	7 834 878,31
1920.00.00.00	INDENIZAÇÕES E RESTITUIÇÕES	-	-	-	-	-	-	138,91	-	-	-	-	28 258,37	1 321 740,00	1 350 137,28
1921.00.00.00	INDENIZAÇÕES	-	-	-	-	-	-	138,91	-	-	-	-	-	-	138,91
1921.09.00.00	OUTRAS INDENIZAÇÕES	-	-	-	-	-	-	138,91	-	-	-	-	-	-	138,91
1922.00.00.00	RESTITUIÇÕES	-	-	-	-	-	-	-	-	-	-	-	28 258,37	1 321 740,00	1 349 998,37
1990.00.00.00	RECEITAS DIVERSAS	26.989.825,40	-	-	-	-	-	1.880.000,00	-	69 610,46	1.382 385,75	13.306,02	1 346 041,40	85 911,45	31 745 230,51
1990.01.00.00	CUSTAS DE ESCRIVANIAS JUDICIAIS	19 074.227,01	-	-	-	-	-	-	-	-	-	-	-	-	19 074 227,01
1990.02.00.00	CUSTAS DE ESCRIVANIAS EXTRA-JUDICIAIS	3 144,658,97	-	-	-	-	-	-	-	-	-	-	-	-	3 144 658,97
1990.03.00.00	SELO FISCALIZAÇÃO ATOS NOTATOR. E REGISTROS	3.568.312,69	-	-	-	-	-	-	-	-	-	-	-	-	3.568 312,69
1990.05.00.00	MULTA CONTRATUAL	-	-	-	-	-	-	-	-	-	-	-	-	9.121,95	9 121,95
1990.05.00.00	DOAÇÕES LEGADOS CONTR. SINDICUAL	-	-	-	-	-	-	-	-	19 020,07	-	-	-	-	19 020,07
1990.09.00.00	RENDA DE MULTAS	-	-	-	-	-	-	-	-	-	-	-	-	56,40	56,40
1990.23.00.00	TAXA DE INSCRIÇÃO EM CONCURSO	-	-	-	-	-	-	-	-	-	-	-	61 872,17	-	61 872,17
1990.28.00.00	RECEITA HOSPITALAR DE PARTICULARES	-	-	-	-	-	-	-	-	-	-	-	639 845,18	-	639 845,18
1990.32.00.00	RECEITA OFERECIMENTO/SUPORTE	-	-	-	-	-	-	-	-	-	1.248.000,00	-	-	-	1 248 000,00
1990.99.00.00	OUTRAS RECEITAS DIVERSAS	1 202,427,41	-	-	-	-	-	1 880 000,00	-	50 790,39	314 385,75	13 306,02	647 324,05	74 732,72	3 585 066,54

DEMONSTRATIVO DA RECEITA ORÇAMENTÁRIA POR ÓRGÃO - CONSOLIDADO DOS FUNDOS
EXERCÍCIO DE 2002

ITEM	TÍTULOS	FUNDO DE REAPARELHAMENTO DO JUDICIÁRIO	FUNDO PARA RECONST. DE BENS LESADOS	FUNDO ESPECIAL MINISTÉRIO PÚBLICO	FUNDO ESP. DE EST. JURÍDICOS E REAPARELHAMENTO	FUNDO ESTADUAL DE DEFESA CIVIL	FUNDO DE TERRAS DO ESTADO DE S.C.	FUNDO ESTDUAL DE DESENV. RURAL	FDO ESTADUAL P/DESENV. DESPORTO EM S.C.	FUNDO ESTDUAL DE HABITAÇÃO POPULAR	FUNDO DA INFÂNCIA E DA ADOLESCÊNCIA	FUNDO DE ASSISTÊNCIA SOCIAL	FUNDO ROTATIVO DE MATERIAIS	FUNDO ESTADUAL DE SAÚDE	FUNDO DE MELHORIA DA SEGURANÇA PÚBLICA	SUB-TOTAL
2000.00.00.00	RECEITAS DE CAPITAL	-	-	-	-	20.000,00	396.921,27	2.333.819,85	-	-	-	-	5.184.518,96	-	-	7.935.260,09
2200.00.00.00	ALIENAÇÃO DE BENS	-	-	-	-	-	-	257.932,82	-	-	-	-	670.465,03	-	-	928.397,85
2210.00.00.00	ALIENAÇÃO DE BENS MÓVEIS	-	-	-	-	-	-	257.932,82	-	-	-	-	670.465,03	-	-	928.397,85
2210.09.00.00	ALIENAÇÃO DE OUTROS BENS MÓVEIS	-	-	-	-	-	-	257.932,82	-	-	-	-	670.465,03	-	-	928.397,85
2300.00.00.00	AMORTIZAÇÃO DE EMPRÉSTIMOS	-	-	-	-	-	396.921,27	2.038.197,44	-	-	-	-	-	-	-	2.435.118,71
2300.08.00.00	EMPRÉSTIMOS AGRÍCOLAS	-	-	-	-	-	396.921,27	2.038.197,44	-	-	-	-	-	-	-	2.435.118,71
2400.00.00.00	TRANSFERÊNCIAS DE CAPITAL	-	-	-	-	20.000,00	-	-	-	-	-	-	-	-	-	20.000,00
2470.00.00.00	TRANSFERÊNCIAS DE CONVÊNIOS	-	-	-	-	20.000,00	-	-	-	-	-	-	-	-	-	20.000,00
2473.00.00.00	TRANSF. CONV. DOS MUNICIP. E SUAS ENTIDADES	-	-	-	-	20.000,00	-	-	-	-	-	-	-	-	-	20.000,00
2500.00.00.00	OUTRAS RECEITAS DE CAPITAL	-	-	-	-	-	-	37.689,60	-	-	-	-	4.514.053,93	-	-	4.551.743,53
2590.00.00.00	OUTRAS RECEITAS	-	-	-	-	-	-	37.689,60	-	-	-	-	4.514.053,93	-	-	4.551.743,53

Florianópolis, 08 de abril de 2003

WANDERLEY PEREIRA DAS NEVES
DIRETOR DE CONTABILIDADE GERAL
CONTADOR CRC-SC N.º 15.874

VILSON COELHO
GERENTE DE CONTABILIDADE CENTRALIZADA
CONTADOR CRC/SC N.º 7.678

DEMONSTRATIVO DA RECEITA ORÇAMENTÁRIA POR ÓRGÃO - CONSOLIDADO DOS FUNDOS
EXERCÍCIO DE 2002

ITEM	TÍTULOS	FUNDO DE APOIO AO DES. EMPRESARIAL DE S.C.	FUNDO ESTADUAL DE TRANSPORTES	FUNDO ESPECIAL DE PROTEÇÃO AO MEIO AMBIENTE	FUNDO ROTATIVO DA PENIT. DE CURITIBANOS	FUNDO ROTATIVO DA PENIT. DE FLORIANÓPOLIS	FUNDO ROTATIVO DA PENIT. DE CHAPECÓ	FUNDO PENITENCIÁRIO DE SANTA CATARINA	FUNDO DE MELHORIA DA PM DE S.C.	FUNDO ESTADUAL DE INCENTIVO A CULTURA	SUB-TOTAL	TOTAL
0000.00.00.00	RECEITA ORÇAMENTÁRIA	705.760,78	1.046.881,08	143.882,77	188.524,78	184.395,58	958.206,13	4.120.380,18	2.098.026,58	2.578,66	9.428.674,34	275.812.080,31
1000.00.00.00	RECEITAS CORRENTES	705.760,78	107.844,16	143.882,77	188.524,78	184.395,58	283.299,83	4.120.380,18	2.098.026,58	2.578,66	7.832.670,24	244.981.488,22
1300.00.00.00	RECEITA PATRIMONIAL	589.671,90	107.844,16	28.201,61	3.258,48	1.648,20	1.587,13	84.323,99	-	-	816.535,46	8.751.542,38
1310.00.00.00	RECEITA IMOBILIÁRIA	-	-	-	-	-	-	-	-	-	-	15.019,00
1319.00.00.00	OUTRAS RECEITAS IMOBILIÁRIAS	-	-	-	-	-	-	-	-	-	-	15.019,00
1320.00.00.00	RECEITAS DE VALORES IMOBILIÁRIOS	589.671,90	107.844,16	28.201,61	3.258,48	1.648,20	1.587,13	84.323,99	-	-	816.535,46	8.736.523,38
1325.00.00.00	REMUNERAÇÃO DE DEPÓSITOS BANCÁRIOS	589.671,90	107.844,16	28.201,61	3.258,48	1.648,20	1.587,13	84.323,99	-	-	816.535,46	8.736.523,38
1325.04.00.00	REM. DE DEP. BANCÁRIOS DO FUNDO JUDICIÁRIO	-	-	-	-	-	-	-	-	-	-	1.762.074,18
1325.06.00.00	REM. DE DEP. BANCÁRIOS DO FDO MINISTÉRIO PÚBLICO	-	-	-	-	-	-	-	-	-	-	85.829,50
1325.13.00.00	REM. DE DEP. BANC. DISPONÍVEL - FUNDOS	589.671,90	107.844,16	28.201,61	3.258,48	1.648,20	1.587,13	84.323,99	-	-	816.535,46	4.216.842,27
1325.14.00.00	REM. DE DEP. BANC. VINCULADOS - FUNDOS	-	-	-	-	-	-	-	-	-	-	2.143.187,61
1390.00.00.00	OUTRAS RECEITAS PATRIMONIAIS	-	-	-	-	-	-	-	-	-	-	506.495,62
1400.00.00.00	RECEITA AGROPECUÁRIA	-	-	-	149.596,87	23.053,73	61.324,76	-	-	-	233.975,34	233.975,34
1419.00.00.00	RECEITA DA PRODUÇÃO VEGETAL	-	-	-	31.437,07	10.206,25	14.681,80	-	-	-	56.325,91	88.325,91
1420.00.00.00	RECEITA DA PRODUÇÃO ANIMAL E DERIVADOS	-	-	-	118.159,81	12.887,47	49.641,16	-	-	-	176.868,43	176.868,43
1500.00.00.00	RECEITA INDUSTRIAL	-	-	-	32.137,55	94.412,55	182.673,45	-	-	-	309.223,55	309.223,55
1520.00.00.00	RECEITA DA INDÚSTRIA DE TRANSFORMAÇÃO	-	-	-	32.137,55	94.412,55	182.673,45	-	-	-	309.223,55	309.223,55
1600.00.00.00	RECEITA DE SERVIÇOS	-	-	-	11.551,80	65.279,10	27.731,50	241.952,52	-	-	346.489,92	5.900.575,64
1600.01.00.00	SERVIÇOS COMERCIAIS	-	-	-	11.551,80	63.413,10	27.731,50	-	-	-	102.676,40	102.676,40
1600.03.00.00	SERVIÇOS DE SAÚDE	-	-	-	-	-	-	-	-	-	-	4.303.619,10
1600.10.00.00	SERVIÇOS ADMINISTRATIVOS	-	-	-	-	-	-	-	-	-	-	1.250.467,62
1600.15.00.00	SERV. REPARAÇÃO, MANUTENÇÃO E INSTALAÇÃO	-	-	-	-	1.866,00	-	-	-	-	1.866,00	1.866,00
1600.99.00.00	OUTROS SERVIÇOS	-	-	-	-	-	-	241.952,52	-	-	241.952,52	241.952,52
1700.00.00.00	TRANSFERÊNCIAS CORRENTES	-	-	-	-	-	-	-	2.098.026,58	-	2.098.026,58	206.834.349,84
1720.00.00.00	TRANSFERÊNCIAS INTERGOVERNAMENTAIS	-	-	-	-	-	-	-	-	-	-	204.726.334,26
1721.00.00.00	TRANSFERÊNCIAS DA UNIÃO	-	-	-	-	-	-	-	-	-	-	204.726.334,26
1721.09.00.00	OUTRAS TRANSFERÊNCIAS DA UNIÃO	-	-	-	-	-	-	-	-	-	-	204.726.334,26
1721.09.48.00	GESTÃO PLENA ESTADUAL	-	-	-	-	-	-	-	-	-	-	193.433.509,60
1721.09.99.00	DEMAIS TRANSFERÊNCIAS DA UNIÃO	-	-	-	-	-	-	-	-	-	-	11.292.824,46
1750.00.00.00	TRANSFERÊNCIAS DE CONVÊNIOS	-	-	-	-	-	-	-	2.098.026,58	-	2.098.026,58	2.098.026,58
1762.00.00.00	TRANSF. CONV. EST. E DO D.F. E DE SUAS ENTIDADES	-	-	-	-	-	-	-	2.098.026,58	-	2.098.026,58	2.098.026,58
1900.00.00.00	OUTRAS RECEITAS CORRENTES	116.088,88	-	115.681,16	-	-	-	3.794.100,67	-	2.578,66	6.028.432,37	44.861.728,47
1910.00.00.00	MULTAS E JUROS DE MORA	-	-	104.221,37	-	-	-	7.107,12	-	-	111.328,49	7.946.206,80
1913.00.00.00	MULTAS E JUROS DE MORA DE OUTRAS ORIGENS	-	-	104.221,37	-	-	-	7.107,12	-	-	111.328,49	7.946.206,80
1920.00.00.00	INDENIZAÇÕES E RESTITUIÇÕES	116.088,88	-	11.459,79	-	-	-	642.038,37	-	2.578,66	772.145,70	2.122.362,08
1921.00.00.00	INDENIZAÇÕES	-	-	-	-	-	-	-	-	-	-	138,91
1921.09.00.00	OUTRAS INDENIZAÇÕES	-	-	-	-	-	-	-	-	-	-	138,91
1922.00.00.00	RESTITUIÇÕES	116.088,88	-	11.459,79	-	-	-	642.038,37	-	2.578,66	772.145,70	2.122.144,97
1990.00.00.00	RECEITAS DIVERSAS	-	-	-	-	-	-	3.144.956,18	-	-	3.144.956,18	34.893.238,89
1990.01.00.00	CUSTAS DE ESCRIVANIAS JUDICIAIS	-	-	-	-	-	-	-	-	-	-	19.074.227,01
1990.02.00.00	CUSTAS DE ESCRIVANIAS EXTRAJUDICIAIS	-	-	-	-	-	-	3.144.956,18	-	-	3.144.956,18	8.288.748,55
1990.03.00.00	SELO FISCALIZAÇÃO ATOS NOTATOR. E REGISTROS	-	-	-	-	-	-	-	-	-	-	3.568.312,81
1990.05.00.00	MULTA CONTRATUAL	-	-	-	-	-	-	-	-	-	-	5.131,96
1990.09.00.00	COAÇÕES LEGADOS CONTR. SINDIVIDUAL	-	-	-	-	-	-	-	-	-	-	19.020,07
1990.99.00.00	RENDA DE MULTAS	-	-	-	-	-	-	-	-	-	-	38,50

DEMONSTRATIVO DA RECEITA ORÇAMENTÁRIA POR ÓRGÃO - CONSOLIDADO DOS FUNDOS
EXERCÍCIO DE 2002

ITEM	TÍTULOS	FUNDO DE REAPARELHAMENTO DO JUDICIÁRIO	FUNDO PARA RECONST. DE BENS LESADOS	FUNDO ESPECIAL MINISTÉRIO PÚBLICO	FUNDO ESP. DE EST. JURÍDICOS E REAPARELHAMENTO	FUNDO ESTADUAL DE DEFESA CIVIL	FUNDO DE TERRAS DO ESTADO DE S.C.	FUNDO ESTDUAL DE DESENV. RURAL	FDO ESTADUAL P/DESENV. DESPORTO EM S.C.	FUNDO ESTDUAL DE HABITAÇÃO POPULAR	FUNDO DA INFÂNCIA E DA ADOLESCÊNCIA	FUNDO DE ASSISTÊNCIA SOCIAL	FUNDO ROTATIVO DE MATERIAIS	FUNDO ESTADUAL DE SAÚDE	FUNDO DE MELHORIA DA SEGURANÇA PÚBLICA	SUB-TOTAL
2000.00.00.00	RECEITAS DE CAPITAL	-	-	-	-	20.000,00	396.921,27	2.333.819,86	-	-	-	-	5.184.518,96	-	-	7.935.260,09
2200.00.00.00	ALIENAÇÃO DE BENS	-	-	-	-	-	-	257.932,82	-	-	-	-	670.465,03	-	-	928.397,85
2210.00.00.00	ALIENAÇÃO DE BENS MÓVEIS	-	-	-	-	-	-	257.932,82	-	-	-	-	670.465,03	-	-	928.397,85
2210.09.00.00	ALIENAÇÃO DE OUTROS BENS MÓVEIS	-	-	-	-	-	-	257.932,82	-	-	-	-	670.465,03	-	-	928.397,85
2300.00.00.00	AMORTIZAÇÃO DE EMPRÉSTIMOS	-	-	-	-	-	396.921,27	2.038.197,44	-	-	-	-	-	-	-	2.435.118,71
2300.09.00.00	EMPRÉSTIMOS AGRÍCOLAS	-	-	-	-	-	396.921,27	2.038.197,44	-	-	-	-	-	-	-	2.435.118,71
2400.00.00.00	TRANSFERÊNCIAS DE CAPITAL	-	-	-	-	20.000,00	-	-	-	-	-	-	-	-	-	20.000,00
2470.00.00.00	TRANSFERÊNCIAS DE CONVÊNIOS	-	-	-	-	20.000,00	-	-	-	-	-	-	-	-	-	20.000,00
2473.00.00.00	TRANSF. CONV. DOS MUNCIC. E SUAS ENTIDADES	-	-	-	-	20.000,00	-	-	-	-	-	-	-	-	-	20.000,00
2500.00.00.00	OUTRAS RECEITAS DE CAPITAL	-	-	-	-	-	-	37.689,69	-	-	-	-	4.514.053,93	-	-	4.551.743,53
2590.00.00.00	OUTRAS RECEITAS	-	-	-	-	-	-	37.689,69	-	-	-	-	4.514.053,93	-	-	4.551.743,53

Florianópolis, 08 de abril de 2003

WANDERLEI PEREIRA DAS NEVES
DIRETOR DE CONTABILIDADE GERAL
CONTADOR CRC-SC N.º 15.874

VILSON COELHO
GERENTE DE CONTABILIDADE CENTRALIZADA
CONTADOR CRC/SC N.º 7.678

DEMONSTRATIVO DA DESPESA ORÇAMENTÁRIA EMPENHADA - MÊS A MÊS - CONSOLIDADO DA ADMINISTRAÇÃO DIRETA E INDIRETA
EXERCÍCIO DE 2002

ITEM	TITULOS	JANEIRO	FEVEREIRO	MARÇO	ABRIL	MAIO	JUNHO	JULHO	AGOSTO	SETEMBRO	OUTUBRO	NOVEMBRO	DEZEMBRO	TOTAL
000000	DESPESAS ORÇAMENTÁRIA	629 261 453,71	453 371.133,89	559 630.026,95	493.526 491,70	635 202.434,85	656.528.976,24	479.555 758,97	443.714.517,76	864.208.232,88	622.840.726,13	626 812 476,29	485.040 612,26	7 190 840.784,54
300000	DESPESAS CORRENTES	724 930.869,36	495 035.253,85	473.489.051,24	419.048.748,93	556.096.101,48	590.359.762,04	432.997.791,11	385.386.309,02	412.546.973,44	405 078.665,81	408.385.894,35	504 371 384,95	5,356 214.699,40
310000	PESSOAL E ENCARGOS SOCIAIS	195.904.439,08	192.804.263,14	206 874.210,36	212.084 860,63	210.506.692,97	220.129.986,91	212.101.906,23	206.610 734,11	219.606.585,18	220.842.683,49	250 945.397,82	307.875 592,36	2 657 758.081,30
319000	APLICAÇÕES DIRETAS	195.904.439,08	192.804.263,14	206 874.210,36	212.084.860,63	210.506.692,97	220.129.986,91	212.101.906,23	206.610.734,11	219.606.585,18	220.842.683,49	250 945.397,82	307.875 592,36	2.657 758.081,30
319001	APOSENTARIAS E REFORMAS	56 618.329,49	58.899.351,61	59.540.075,72	61.885.382,28	60.761.609,47	61.758.965,08	61.743 818,08	60.908.279,64	63.559.766,21	61.952.992,79	63.979.946,89	77 894 630,79	748.912.251,76
319003	PENSÕES	13.785.429,77	14.273.696,19	14.461.072,14	14.656.680,56	15 027.780,57	22.089.725,74	15.251.656,80	15.244.905,67	15.815 786,17	16 252.710,67	38.706 762,75	24.857 496,75	196 540.334,48
319004	CONTRATAÇÃO POR TEMPO DETERMINADO	-	-	-	-	-	-	-	6.847.801,86	8.016 284,29	8.096.937,91	7.827.816,61	17.149 624,09	47.762.369,46
319007	CONTRIB. ENTIDADE FECHADA DE PREVIDÊNCIA	309.759,00	-	-	-	-	630.461,91	-	314.619,36	315 130,40	869.310,72	354.721,41	705.681,14	3,298.965,22
319009	SALÁRIO FAMÍLIA	18.049,83	12.392,28	27.866,91	29.001,00	27.659,71	32.512,88	35.603,37	32.405,66	30.108,87	29.819,74	36 194,53	25.838,66	324.386,57
319011	VENC. E VANTAGENS FIXAS - PESSOAL CIVIL	87.452.845,59	86.201 668,51	94.466.758,69	98.712.292,86	95 857.088,87	98.469.132,66	98.372 681,76	87.793.377,24	88.060.087,65	91 741.091,61	96.430.479,44	110.759.421,07	1,129 059.925,99
319012	VENC E VANTAGENS FIXAS - PESSOAL MILITAR	18 778 717,72	19.232.138,75	19 588 036,61	19.967 712,31	19 764.788,03	27.089.466,17	19.930 436,16	19.736.858,29	20.816.413,67	20.576.890,65	21.604.826,54	30.538 971,61	257 139.865,72
319013	OBRIGAÇÕES PATRONAIS	9.289 512,94	8.939.286,11	12.854.226,85	11.842.440,63	14.582.187,55	12.106.542,98	10.931.523,70	12.030.747,25	12.900.746,70	13 112.411,05	19.318.291,08	21 685 679,92	154 576 905,84
319015	OUTRAS DESP. VARIÁVEIS - PESSOAL CIVIL	1.497.077,61	1.863.563,16	1 491 333,23	1 508.622,30	1.467 898,51	1.470.821,28	1.610.650,09	1 540.048,33	1.105.143,91	1 475.467,14	1 782.637,64	2 462 567,43	19.276.822,68
319017	OUTRAS DESP. VARIÁVEIS - PESSOAL MILITAR	1.200.736,74	1.300.601,95	1.400.873,15	1.501.663,88	1.354 631,24	(5.740.813,15)	1.437.243,53	1.582.490,62	1.764.877,01	1 290.256,95	96.384,80	(4 592 364,15)	2.446 895,10
319067	DEPÓSITOS COMPULSÓRIOS	-	-	3 296,10	-	-	-	10.600,46	5.000,00	5.000,00	-	-	13 767,52	37.724,10
319091	SENTENÇAS JUDICIAIS	643.336,33	27.991,45	46.346,19	23.491,38	27 352,07	28.600,93	138 466,40	181 176,20	390.260,91	292.855,81	27 103.171,14	71 411 053,83	40 166.187,85
319092	DESPESAS DE EXERCÍCIOS ANTERIORES	2.914.610,07	804.163,38	2.640 806,81	1 340 592,57	1.205 176,60	1.999 900,29	2.476.235,10	2.567 957,83	81.999 255,12	4.687 474,32	1 396 929,02	14 891 690,20	49 075.231,55
319094	INDENIZAÇÕES E RESTITUIÇÕES TRABALHISTAS	279 981,97	297.269,59	298 505,46	281 663,87	343.882,82	22 891,97	135 109,80	122.836,71	419.320,71	218 348,06	119 459,91	98.412,95	2.933.680,84
319096	RESSARC DE DESP. DE PESS. REQUISITADA	2.365 884,90	62.222,20	270.884,05	106.025,84	329.908,33	330 250,28	310.765,14	194.843,51	157.502,58	301 784,31	109 006,48	270.756,80	4 791 168,45
329000	JUROS E ENCARGOS DA DÍVIDA	24 679.084,44	22 193 196,44	31,825 758,50	28 971.442,81	20.783 980,46	14.490 547,04	35 141.776,61	21 459 315,67	21 909.601,01	27.921 677,30	18 153.834,40	29 409.859,94	284 619 044,82
329000	APLICAÇÕES DIRETAS	24.679.084,44	22 193.196,44	31.825 758,50	28 971.442,81	20.783.980,46	14.490 547,04	35 141.776,61	21.459 315,67	21 909.601,01	27.921 677,30	18 153.834,40	29 409 859,94	284.619 044,82
329021	JUROS SOBRE A DÍVIDA POR CONTRATO	24 446.254,59	25 977.255,54	21 511 192,92	28 356.636,84	20.542.841,60	10.942 678,98	34.917.705,46	21.239.452,07	21.584.751,68	27.520.930,49	17 936.642,18	25 618 463,24	280 793.835,85
329022	OUTROS ENCARGOS S/ A DÍVIDA POR CONTRATO	232 819,85	215.940,90	314 565,58	615.806,17	241.138,86	547 868,18	224.071,15	219.863,60	324.849,33	400.746,82	217 192,22	591.396,70	3.822.175,49
329092	DESPESAS DE EXERCÍCIOS ANTERIORES	-	-	-	-	-	33,90	-	-	-	-	-	-	33,90
339000	OUTRAS DESPESAS CORRENTES	500 137 345,82	190 035.794,27	244.789.082,43	180.307 423,49	186.794.468,05	156.939 666,99	176.824.018,27	158 259 278,31	170.630.887,25	157.045 305,02	140 269 662,33	157 085 912,28	2 413 829 603,48
332000	TRANSFERÊNCIAS A UNIÃO	-	34.823,47	15.000,00	-	273.336,30	655 949,35	127.000,00	157.832,10	3.000,00	-	-	59 691,92	1.326 328,14
332020	AUX. FINANCEIRO A PESQUISADORES	-	-	3.000,00	(3 000,00)	-	-	-	-	-	-	-	-	-
332030	MATERIAL DE CONSUMO	-	-	1.500,00	(1.500,00)	-	-	-	-	-	-	-	-	-
332033	PAS. E DESP. DE LOCOMOÇÃO	-	-	2.500,00	(2.500,00)	-	-	-	-	-	-	-	-	-
332039	OUTROS SERV. TERCEIROS - PESSOA JURÍDICA	-	-	8.000,00	(8.000,00)	-	-	-	-	-	-	-	-	-
332041	CONTRIBUIÇÕES	-	34.823,47	-	15.000,00	273.336,30	655.949,35	127.000,00	9.993,07	3.000,00	-	-	59.691,92	1.077.688,11
332093	INDENIZAÇÕES E RESTITUIÇÕES	-	-	-	-	-	-	-	147.839,03	-	-	-	-	147.839,03
334000	TRANSFERÊNCIAS A MUNICÍPIOS	94.258 163,04	93 860.496,39	81.074.070,85	109 631.811,15	98.712.839,55	84.822 442,86	96 267.540,00	98 716.345,08	98.566.854,23	105.468.898,64	97.386.265,42	106.196 194,05	1.174.364 577,14
334030	MATERIAL DE CONSUMO	-	-	758 000,00	60.000,00	-	20 765,00	-	924.000,00	-	-	-	-	1 180.765,00
334039	OUTROS SERV. DE TERCEIROS - P. JURÍDICA	-	-	64.000,00	-	12.500,00	-	-	36.000,00	-	-	-	-	122.500,00
334041	CONTRIBUIÇÕES	278.840,00	7 173 594,50	7.944.151,79	6.779.975,19	6.518.178,28	8.599.192,80	1.837 146,38	5.017.486,67	5.121.809,71	4.779.883,58	1 317 105,15	3.105.893,98	53 822.769,43
334091	DISTRIBUIÇÃO DE RECEITA	94.024.335,01	86.389.841,49	82.289.809,06	86.887.836,03	94.181.961,27	85.002.485,05	90.630.353,61	93 978.859,41	95.464 044,52	100.439.082,86	96 068.159,29	102.049 800,07	1 119 217.292,71
334092	DESPESAS DE EXERCÍCIOS ANTERIORES	-	-	-	-	-	-	-	-	-	550.850,00	-	-	550.850,00
335000	TRANSF. A INST. PRIV. S/FINS LUCRATIVO	11.250.488,58	9 639.768,76	11.947 242,71	6.813 420,52	5.237.845,18	8.848 892,21	4 375 548,40	5.626.034,91	8.775.386,37	3.944.850,96	2.794.319,01	14 258 901,15	91 878.955,70
335039	MATERIAL DE CONSUMO	-	-	-	-	-	100 000,00	-	-	-	-	-	-	100.000,00
335039	OUTROS SERV. DE TERCEIROS - P. JURÍDICA	465.800,00	23.800,00	72.000,00	1.000,00	(93.800,00)	2.000,00	8.200,00	24.500,00	1 000,00	61.368,75	6.800,00	(58 844,06)	624.703,69
335041	CONTRIBUIÇÕES	120.204,07	98.961,43	5 197 930,92	1 043 992,13	998.662,94	3.509 477,85	115 224,52	163.680,941	3.699.372,24	(1.243,44)	75.614,02	5 760 196,51	20 514.791,12
335043	SUBVENÇÕES SOCIAIS	10.776.482,51	9 706 005,32	6.577 321,79	7.768.411,39	4.374.993,24	6 154 214,85	4.250.094,88	5.854.115,85	5.085 824,19	2.784.245,28	2.712.464,98	6.593 050,60	73.649.460,78
336000	TRANSF. A INST. PRIV. S/FINS LUCRATIVO	-	-	-	-	38 400,00	(7.880,00)	158 805,45	-	117.811,48	7 680,00	-	364 297,15	649.914,08
336041	CONTRIBUIÇÕES	-	-	-	-	38 400,00	(7 880,00)	158 805,45	-	117 811,48	7 680,00	-	364.297,15	649.914,08
339000	APLICAÇÕES DIRETAS	405 448 896,20	66 808 397,66	141 852.768,89	57 982 468,64	82 531 335,02	51 814.451,47	78.717 558,42	80 788 349,22	65.348 029,17	46 722.757,85	40 108 577,90	47 217 924,95	1,142 851 226,43
339005	OUTROS BENEFÍCIOS PREVIDENCIÁRIOS	42.908.509,38	1.040,60	3 256,49	-	4 089,84	5.915,74	575,74	29.945,79	95.740,38	37.260,29	330,00	(3.472 962,76)	39.469.113,49
339005	OUTROS BENEFÍCIOS ASSISTENCIAIS	813 458,12	128.822,17	166 906,96	131.578,93	150.528,65	159.490,64	185.748,32	210.096,63	214.259,35	156.930,17	156 340,60	235 343,20	2 821.602,50
339010	OUTROS BENEFÍCIOS DE NATUREZA SOCIAL	10.401,59	-	-	-	-	-	3 976,77	-	-	-	-	-	14.377,36
339014	DIÁRIAS - CIVIL	3 314 548,91	2.246 300,97	3.221.811,18	2.824.756,23	3.156.053,03	3.104.760,71	3 257 447,39	2 786.151,46	1.971.983,38	2.596.308,69	2.444 885,23	539 189,14	31 556.270,52
339015	DIÁRIAS - MILITAR	5.099.430,24	692.690,93	219.569,77	596.742,29	852.365,08	405 669,92	458 431,43	469.350,19	790.249,17	487.458,81	393 972,92	1.309 958,89	11 800.039,92
339019	AUXÍLIO FINANCEIRO A ESTUDANTES	-	-	22 085 088,00	1 888,416,00	16.650,50	105 209,00	50.730,50	3.672,00	159.619,50	15.359,50	39.658,21	6.298,50	24 164.757,71
339030	MATERIAL DE CONSUMO	37 233 606,30	12 800.799,92	24 837 713,17	22 196.937,93	10.226.510,44	10 540 110,23	20 815.229,17	9 862.814,94	13 629.544,19	8 786.064,09	9 247.331,91	2 680.987,83	202 646.637,52
339031	PREMIAÇÕES CULT. ART. CIENT. DESPORTIVA	-	-	-	-	-	10 565,00	260.576,14	60.824,00	3.031,70	(2.889,95)	11.825,85	36 812,80	380.595,29
339032	MATERIAL DE DISTRIBUIÇÃO GRATUITA	1.663,06	105 046,02	32.765,07	190.974,42	126.974,97	10.589,95	144.058,60	39.565,26	78.647,04	113.254,87	29.778,00	46 796,72	634.041,51
339033	PASSAGENS E DESPESAS COM LOCOMOÇÃO	2.782.166,02	1.119.395,83	890.993,40	492.778,75	433.016,02	106 309,00	340.897,61	1.091.913,71	684.962,04	198.606,00	579.845,50	330 420,71	9.278.492,48
339035	SERVIÇO DE CONSULTORIA	9.134.302,15	198 907,80	65.188,88	588.992,27	53.576,72	1.692.263,80	181.761,85	151 268,81	294.781,11	1.334.421,66	42.370,00	34.452,79	13 659.987,19
339036	OUTROS SERVIÇOS DE TERCEIROS - P. FÍSICA	31.982.640,14	2 085 214,91	2 994.087,90	1.824.278,61	2.287.427,56	1.763 547,36	1 708.869,35	1.916 638,83	2.155.591,19	1.548.816,28	819.806,00	1.944 054,10	53.965.023,75
339037	LOCAÇÃO DE MÃO-DE-OBRA	18.194.909,27	6 369.317,38	3.389.924,66	1.570.681,57	2.448.075,59	1.989 522,54	3.148.389,76	4.111 778,66	1.289.700,27	2,756.069,86	1 632.618,17	3.552 262,99	50.486 579,14

DEMONSTRATIVO DA DESPESA ORÇAMENTÁRIA EMPENHADA - MÊS A MÊS - CONSOLIDADO DA ADMINISTRAÇÃO DIRETA E INDIRETA
EXERCÍCIO DE 2002

ITEM	TITULOS	JANEIRO	FEVEREIRO	MARÇO	ABRIL	MAIO	JUNHO	JULHO	AGOSTO	SETEMBRO	OUTUBRO	NOVEMBRO	DEZEMBRO	TOTAL
339038	ARRENDAMENTO MERCANTIL	-	99.526,00	-	-	-	-	37,50	32.902,32	-	-	-	(9.014,00)	123.451,82
339039	OUTROS SERV. DE TERCEIROS - P. JURÍDICA	240.411.867,70	30.565.136,24	71.650.782,98	22.541.684,30	18.270.638,07	18.029.778,61	26.222.965,22	24.494.930,82	23.875.664,41	14.265.458,46	9.009.364,61	12.212.535,32	511.540.776,14
33903901	EVENTUAIS	24.290,96	30.265,00	45.019,61	61.945,00	28.199,07	31.953,21	36.184,10	14.408,10	22.302,73	16.871,50	73.232,25	17.276,31	395.966,84
33903902	MANUTENÇÃO PALÁCIO	18.500,00	21.000,00	18.000,00	40.800,00	1.996,63	26.500,00	27.975,23	26.500,00	23.171,76	31.000,00	63.300,00	2.836,25	301.581,87
33903903	DIVERSOS SERV. TERCEIROS PESSOA JURÍDICA	240.369.076,74	30.513.851,24	71.587.763,37	22.439.939,30	18.240.442,37	17.971.324,60	26.164.805,89	24.443.992,72	23.830.189,92	14.217.586,96	8.872.832,36	12.192.421,76	510.843.227,43
339045	EQUALIZAÇÃO DE PREÇOS E TAXAS	-	470,58	-	-	-	-	-	-	-	-	-	-	470,58
339046	AUXÍLIO - ALIMENTAÇÃO	6.623.047,47	7.865.743,14	10.030.665,34	10.861.850,06	10.502.498,61	10.274.691,51	11.877.433,49	10.241.349,22	11.467.727,72	11.165.301,96	9.720.941,23	10.895.671,99	121.526.921,74
339047	OBRIGAÇÕES TRIBUTÁRIAS E CONTRIBUTIVAS	668.766,08	281.616,43	867.184,56	314.552,61	415.336,08	391.943,02	6.732.794,17	4.107.121,90	4.023.674,16	4.042.184,50	4.329.703,14	5.473.625,73	31.648.502,58
339048	OUTROS AUXÍLIOS FIN. A PESSOAS FISÍCAS	175,00	16.744,83	139.339,54	22.700,00	2.074.761,45	2.487.941,24	378.519,68	6.061,00	137.915,00	70.755,81	158.355,22	146.824,83	5.639.193,60
339049	AUXÍLIO TRANSPORTE	254.105,55	106.586,20	112.221,30	109.252,62	104.834,35	115.603,75	115.927,15	124.030,98	129.029,00	131.774,70	108.518,35	(621,70)	1.411.262,45
339091	SENTENÇAS JUDICIAIS	238.419,03	2.601,55	3.681,86	22.479,57	12.465,04	-	110.291,39	1.751,98	(17.455,13)	1.722,77	34.968,46	8.387.782,39	8.798.999,88
339092	DESPESAS DE EXERCÍCIOS ANTERIORES	2.628.832,14	1.722.005,09	862.631,82	2.312.906,81	233.886,05	1.032.606,64	487.908,33	956.122,42	4.350.470,40	631.810,94	957.968,25	730.550,22	17.107.899,11
339093	INDENIZAÇÃO E RESTITUIÇÃO	130.865,19	95.242,35	270.401,01	184.147,07	121.517,49	452.923,39	341.250,19	55.915,93	664.793,44	229.046,47	265.254,39	2.066.035,52	4.897.392,44
339095	INDENIZAÇÃO PELA EXEC. DE TRAB. DE CAMPO	-	-	-	-	-	-	-	-	-	-	10.000,00	-	10.000,00
400000	DESPESAS DE CAPITAL	100.830.584,37	48.337.880,04	386.330.977,64	64.482.684,77	45.117.333,17	65.273.206,30	49.888.057,86	48.379.209,69	541.659.259,54	116.731.060,32	417.126.583,74	(49.330.752,30)	1.834.626.055,14
440000	INVESTIMENTOS	70.281.769,03	33.900.989,90	188.591.938,63	43.120.350,00	26.190.776,40	45.589.044,81	34.907.497,39	28.839.510,66	22.870.968,88	18.549.545,00	13.267.252,84	(71.758.052,09)	454.351.591,45
442000	TRANSFERÊNCIAS A UNIÃO	-	-	-	-	100.000,00	611.310,50	23.000,00	-	-	-	-	(1.556,58)	732.753,92
442042	AUXÍLIOS	-	-	-	-	100.000,00	611.310,50	23.000,00	-	-	-	-	(1.556,58)	732.753,92
444000	TRANSFERÊNCIAS A MUNICÍPIOS	216.400,00	1.139.935,27	12.205.698,23	15.415.026,99	13.752.531,91	17.077.920,39	3.628.280,20	250.363,16	(1.595.067,61)	326.592,15	299.855,14	(5.201.159,68)	57.516.376,15
444041	CONTRIBUIÇÕES	-	-	-	172.711,65	-	-	-	-	-	-	-	-	172.711,65
444042	AUXÍLIOS	216.400,00	1.139.935,27	12.205.698,23	15.242.315,34	13.752.531,91	17.077.920,39	3.628.280,20	250.363,16	(1.595.067,61)	326.592,15	299.855,14	(5.201.159,68)	57.343.664,50
445000	TRANSF. A INST. PRIV. S/FINS LUCRATIVO	-	246.625,00	2.183.992,46	2.245.762,23	1.127.684,08	3.512.598,05	1.500.676,98	53.099,56	59.311,46	290.400,39	912.241,73	292.314,29	12.424.706,23
445041	CONTRIBUIÇÕES	-	-	109.131,10	138.642,86	7.304,88	-	49.189,76	-	26.848,24	(22.642,81)	21.816,55	22.607,78	352.898,36
445042	AUXÍLIOS	-	246.625,00	1.895.861,36	2.052.932,28	1.299.379,20	3.512.598,05	1.451.487,22	53.099,56	32.463,22	313.043,20	890.425,18	269.706,51	12.017.620,78
445051	OBRAS E INSTALAÇÕES	-	-	-	54.187,09	-	-	-	-	-	-	-	-	54.187,09
445052	EQUIPAMENTOS E MATERIAIS PERMANENTES	-	-	179.000,00	-	(179.000,00)	-	-	-	-	-	-	-	-
449000	APLICAÇÕES DIRETAS	70.065.369,03	32.514.429,63	174.202.247,94	25.459.560,78	11.210.560,81	24.367.215,87	29.755.540,21	28.536.047,94	24.406.725,03	17.932.552,46	12.056.155,97	(66.847.660,12)	383.677.765,15
449035	SERVIÇO DE CONSULTORIA	-	-	-	-	-	-	-	3.154,00	(3.154,00)	-	-	-	-
449036	OUTROS SERV. DE TERCEIROS - P. FISÍCA	-	-	-	-	-	2.500,00	-	1.450,00	-	-	1.300,00	-	5.250,00
449039	OUTROS SERV. DE TERCEIROS - P. JURÍDICA	347.328,00	-	-	-	-	-	1.437,00	(340.973,00)	-	520,00	-	-	8.312,00
449051	OBRAS E INSTALAÇÕES	66.428.134,01	27.130.086,47	169.360.202,01	16.828.002,58	9.429.763,08	20.277.541,89	17.871.472,46	18.291.283,90	17.982.292,60	5.878.444,16	7.209.711,42	(79.034.665,32)	294.650.249,26
449052	EQUIPAMENTOS E MATERIAIS PERMANENTES	1.876.578,35	5.045.925,73	4.758.761,83	8.483.558,20	4.780.797,33	4.016.306,27	11.882.630,75	10.581.153,04	6.340.615,31	12.032.233,50	4.834.140,55	7.169.017,27	81.801.718,13
449061	AQUISIÇÃO DE IMÓVEIS	1.400.000,00	-	-	-	-	-	-	-	-	-	-	1.600.000,00	3.000.000,00
449091	SENTENÇAS JUDICIAIS	-	-	-	-	-	-	-	-	-	-	-	3.416.375,93	3.416.375,93
449092	DESPESAS DE EXERCÍCIOS ANTERIORES	13.328,67	336.417,43	83.284,10	-	-	89.096,86	-	-	86.971,12	21.354,80	10.604,00	1.622,00	644.678,98
449093	INDENIZAÇÕES E RESTITUIÇÕES	-	-	-	150.000,00	-	1.770,85	-	-	-	-	-	-	151.770,85
450000	INVERSÕES FINANCEIRAS	18.602.107,70	283.143,44	92.765.189,06	12.645.390,60	1.208.711,50	866.759,74	3.391.775,80	3.155.157,74	436.349.236,71	44.374.406,24	381.511.566,65	4.992.737,35	1.000.146.184,53
459000	APLICAÇÕES DIRETAS	18.602.107,70	283.143,44	92.765.189,06	12.645.390,60	1.208.711,50	866.759,74	3.391.775,80	3.155.157,74	436.349.236,71	44.374.406,24	381.511.566,65	4.992.737,35	1.000.146.184,53
459051	AQUISIÇÃO DE IMÓVEIS	-	-	-	-	-	-	-	2.408.420,00	56.172,20	-	-	-	2.464.592,20
459052	AQUISIÇÃO DE PRODUTOS PARA REVENDA	234.807,70	5.251,00	1.179.807,56	368.435,10	7.624,00	501.719,74	329.968,35	207.802,07	547.318,09	278.322,16	124.188,87	375.241,81	4.160.686,45
459053	AQUISIÇÃO DE TÍTULOS DE CREDITOS	-	-	89.619.109,59	-	-	-	-	-	62.808.247,79	41.594.344,08	-	-	194.021.701,46
459065	CONST. OU AUMENTO DE CAPITAL DE EMPRESA	-	-	-	10.350.000,00	-	-	636.300,00	-	370.489.573,26	2.000.000,00	380.992.534,99	-	764.468.408,25
459066	CONCESSÃO DE EMPRÉSTIMO E FINANCIAMENTO	18.367.300,00	277.892,44	1.966.271,91	1.926.955,50	1.200.887,50	365.040,00	2.425.507,45	536.935,67	2.447.925,37	501.742,00	394.842,79	4.617.495,54	35.030.796,17
469000	AMORTIZAÇÃO DA DÍVIDA	11.946.707,64	14.153.746,70	104.973.849,95	8.716.944,17	17.717.845,27	18.817.401,75	11.388.784,67	16.384.541,29	82.439.053,95	53.807.107,08	22.347.764,25	17.434.562,44	380.128.309,16
469000	APLICAÇÕES DIRETAS	11.946.707,64	14.153.746,70	104.973.849,95	8.716.944,17	17.717.845,27	18.817.401,75	11.388.784,67	16.384.541,29	82.439.053,95	53.807.107,08	22.347.764,25	17.434.562,44	380.128.309,16
469071	PRINCIPAL DA DÍVIDA CONTRATUAL RESGATADA	11.946.707,64	14.153.746,70	104.973.849,95	8.716.944,17	17.717.845,27	18.817.401,75	11.388.784,67	16.384.541,29	82.439.053,95	53.807.107,08	22.347.764,25	17.434.562,44	380.128.309,16

Florianópolis, 28 de março de 2003

WANDERLEI PEREIRA DAS NEVES
DIRETOR DE CONTABILIDADE GERAL
CONTADOR CRC-SC N.º 15.874

VILSON COELHO
GERENTE DE CONTABILIDADE CENTRALIZADA
CONTADOR CRC/SC N.º 7.678

ANÁLISE GRÁFICA DA DESPESA ORÇAMENTÁRIA - EVOLUÇÃO MENSAL
ADMINISTRAÇÃO DIRETA E INDIRETA
EXERCÍCIO DE 2002

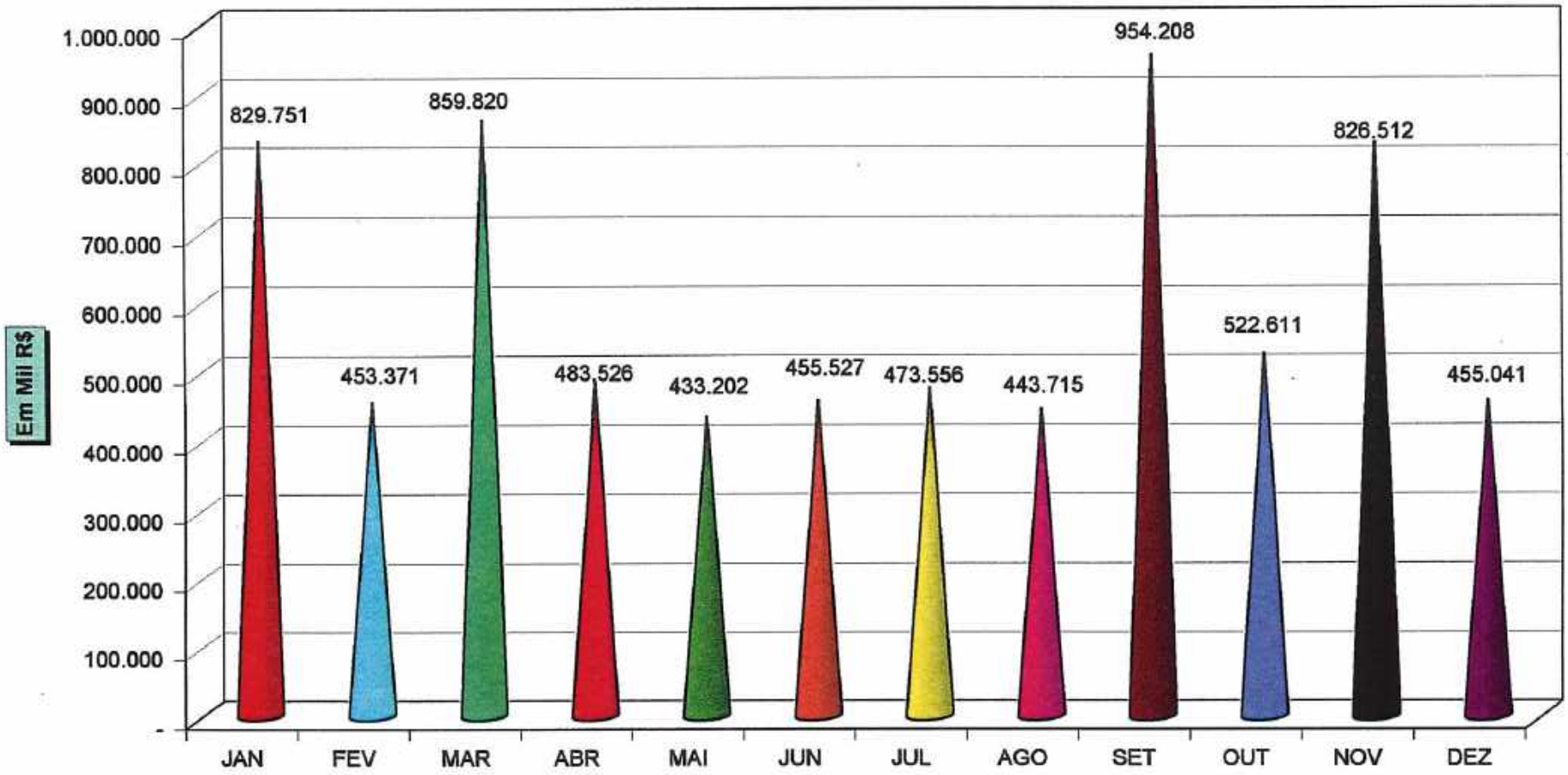

DEMONSTRATIVO DA DESPESA ORÇAMENTÁRIA EMPENHADA - MÊS A MÊS - CONSOLIDADO DA ADMINISTRAÇÃO DIRETA
EXERCÍCIO DE 2002

ITEM	TÍTULOS	JANEIRO	FEVEREIRO	MARÇO	ABRIL	MAIO	JUNHO	JULHO	AGOSTO	SETEMBRO	OUTUBRO	NOVEMBRO	DEZEMBRO	TOTAL
000000	DESPESAS ORÇAMENTÁRIA	309.383.945,90	320.842.509,01	606.139.460,65	374.229.698,97	353.636.079,86	353.160.397,37	381.660.747,44	357.695.842,85	889.292.902,71	445.781.410,07	731.595.041,72	444.309.976,56	5.667.868.400,71
300000	DESPESAS CORRENTES	279.590.985,06	288.917.621,51	387.051.269,69	344.553.533,46	320.602.557,71	313.950.553,58	354.541.238,80	327.499.444,78	340.400.974,13	342.281.672,51	324.647.026,26	426.316.133,56	4.151.712.007,53
310000	PESSOAL E ENCARGOS SOCIAIS	157.488.023,72	157.387.696,15	167.787.141,06	175.281.038,37	169.693.188,02	170.952.817,40	175.798.385,65	170.079.710,98	179.394.539,06	178.620.464,69	182.069.926,00	245.908.443,11	2.133.019.376,42
319000	APLICAÇÕES DIRETAS	157.488.023,72	157.387.696,15	167.787.141,06	176.281.038,37	169.693.188,02	170.952.817,40	175.798.385,65	170.079.710,98	179.394.539,06	178.620.464,69	182.069.926,00	245.908.443,11	2.133.019.376,42
319001	APOSENTADORIAS E REFORMAS	83.834.788,30	83.729.466,85	88.434.854,64	88.883.668,24	87.886.559,42	88.422.798,28	88.507.392,99	87.675.082,00	90.022.927,71	89.870.671,87	90.442.142,71	73.983.704,92	706.594.969,52
319003	PENSÕES	1.033.808,57	1.051.411,85	1.065.809,37	1.117.084,20	1.116.021,25	1.129.415,79	1.121.040,10	1.119.681,71	1.124.868,13	1.138.361,67	1.148.991,99	1.184.197,44	13.357.343,01
319004	CONTRATAÇÃO POR TEMPO DETERMINADO	-	-	-	-	-	-	-	6.647.804,06	8.038.284,29	8.056.937,61	7.597.018,61	17.143.524,09	47.752.366,46
319009	SALÁRIO FAMÍLIA	14.731,25	10.383,06	25.911,25	28.429,80	26.007,11	26.987,28	30.428,57	29.143,08	28.679,77	28.239,78	25.409,33	25.115,85	290.340,82
319011	VENC. E VANTAGENS FIXAS - PESSOAL CIVIL	73.025.019,74	71.524.705,49	79.338.846,02	83.537.105,54	80.214.904,82	83.206.126,23	83.095.653,99	72.966.385,49	87.383.744,84	76.316.071,04	79.825.085,15	87.960.588,58	938.472.216,78
319012	VENC E VANTAGENS FIXAS - PESSOAL MILITAR	18.378.717,72	19.232.136,75	18.388.018,81	19.987.712,51	18.784.769,08	27.658.486,17	19.930.435,16	19.739.858,28	20.810.413,67	20.676.590,65	21.604.628,54	30.206.971,61	257.139.859,72
319013	OBRIGAÇÕES PATRONAIS	6.082.269,25	6.276.176,29	7.390.107,04	8.032.325,44	6.090.359,65	8.082.852,80	8.083.178,08	8.011.680,91	8.880.070,55	8.920.629,15	8.582.020,45	16.188.788,49	102.561.543,30
319015	OUTRAS DESP VARIÁVEIS - PESSOAL CIVIL	5.956.494,04	6.650.707,04	6.254.654,87	7.134.676,37	7.178.640,89	7.156.626,09	7.272.849,15	7.119.309,74	827.268,63	7.262.283,85	7.913.087,20	2.096.026,19	15.720.465,67
319017	OUTRAS DESP VARIÁVEIS - PESSOAL MILITAR	1.200.730,74	1.300.801,56	1.400.873,15	1.501.655,69	1.334.655,24	(6.740.510,15)	1.497.245,53	1.552.480,62	1.784.877,03	1.290.230,95	96.364,60	14.892.214,15	2.446.698,19
319091	SENTENÇAS JUDICIAIS	12.036,89	4.730,37	-	-	-	-	-	-	150.130,00	-	-	10.165.889,00	10.332.370,26
319092	DESPESAS DE EXERCÍCIOS ANTERIORES	617.686,51	648.972,10	695.538,64	1.162.922,76	264.258,46	272.402,08	1.980.087,60	1.091.309,60	10.474.537,09	2.435.548,66	936.287,74	10.598.731,72	31.138.031,06
319094	INDENIZAÇÕES E RESTITUIÇÕES TRABALHISTAS	-	-	-	-	5.820,99	-	-	-	910,54	-	-	-	6.540,93
319096	RESSARC. DE DESP. DE PES. REQUISITADA	2.014.054,90	49.429,25	289.781,66	50.840,85	299.358,37	312.464,23	340.333,19	105.028,58	111.587,53	264.873,46	108.169,53	249.469,37	4.197.405,99
320000	JUROS E ENCARGOS DA DÍVIDA	24.677.841,66	22.193.196,44	21.825.583,50	26.671.442,81	20.785.679,50	14.490.513,74	35.142.919,38	21.459.315,87	21.909.601,01	27.691.677,30	18.153.634,40	29.409.638,84	284.615.565,36
329000	APLICAÇÕES DIRETAS	24.677.841,66	22.193.196,44	21.825.583,50	26.671.442,81	20.785.679,50	14.490.513,74	35.142.919,38	21.459.315,87	21.909.601,01	27.691.677,30	18.153.634,40	29.409.638,84	284.615.565,36
329021	JUROS SOBRE A DÍVIDA POR CONTRATO	24.446.284,59	21.977.258,14	21.645.182,69	26.355.834,84	20.542.641,50	13.842.878,56	34.917.705,46	21.239.452,37	21.584.751,68	27.520.930,48	17.938.642,18	28.818.460,24	280.790.835,83
329022	OUTROS ENCARGOS DA DÍVIDA POR CONTRATO	231.677,07	215.940,30	314.390,81	315.608,17	241.038,00	647.635,18	225.213,92	219.863,50	324.849,33	170.746,82	222.192,22	591.178,60	3.824.729,53
330000	OUTRAS DESPESAS CORRENTES	107.426.800,48	120.336.626,72	197.438.539,13	142.601.052,28	130.186.790,19	125.507.402,42	143.599.933,53	135.960.418,15	139.096.234,09	135.749.530,52	124.507.287,86	151.597.830,81	1.734.077.725,55
332000	TRANSFERÊNCIAS À UNIÃO	-	34.823,47	-	-	23.188,91	-	-	147.639,03	-	-	-	-	206.652,41
332041	CONTRIBUIÇÕES	-	34.823,47	-	-	23.188,91	-	-	-	-	-	-	-	58.012,38
332093	INDENIZAÇÕES E RESTITUIÇÕES	-	-	-	-	-	-	-	147.639,03	-	-	-	-	147.639,03
334000	TRANSFERÊNCIAS A MUNICÍPIOS	84.251.321,04	98.365.183,65	89.796.409,29	102.868.164,88	96.831.953,81	92.142.461,40	94.929.892,27	97.353.973,92	86.995.289,46	104.930.827,30	97.246.250,73	106.089.826,78	1.165.851.387,17
334041	CONTRIBUIÇÕES	227.000,00	8.975.339,36	7.505.584,20	6.170.526,82	2.049.092,64	7.139.086,94	1.799.808,66	4.085.016,91	526.424,84	4.441.514,44	1.169.091,44	3.871.038,74	48.944.024,45
334051	DISTRIBUIÇÃO DE RECEITA	84.024.321,04	89.389.844,29	82.289.905,09	96.697.638,06	94.181.961,27	85.003.466,05	93.130.383,61	93.268.956,61	86.464.864,62	100.139.082,86	96.068.159,29	102.049.800,07	1.119.247.282,71
335000	TRANSF. A INST. PRIV. S/FINS LUCRATIVO	5.822.728,41	3.879.126,27	7.214.054,75	5.705.445,74	3.772.346,66	4.466.879,80	3.698.086,15	2.481.185,53	3.912.458,28	2.848.364,76	2.531.051,13	8.591.705,17	54.722.533,46
335041	CONTRIBUIÇÕES	-	-	175.000,00	(10.000,00)	59.970,00	137.480,00	(10.000,00)	(0,44)	-	-	10.000,00	96.500,00	458.950,56
335043	SUBVENÇÕES SOCIAIS	5.822.728,41	3.879.126,27	7.039.054,75	5.715.445,74	3.712.376,66	4.329.399,80	3.708.086,15	2.481.185,97	3.912.458,28	2.848.364,76	2.521.051,13	8.495.205,17	54.263.573,90
336000	TRANSF. A INST. PRIV. S/FINS LUCRATIVO	-	-	-	-	39.400,00	(7.880,00)	63.040,00	-	7.880,00	7.880,00	-	(2.680,00)	107.630,00
336041	CONTRIBUIÇÕES	-	-	-	-	39.400,00	(7.880,00)	63.040,00	-	7.880,00	7.880,00	-	(2.680,00)	107.630,00
339000	APLICAÇÕES DIRETAS	97.352.749,03	23.057.796,13	100.407.861,11	34.026.441,69	29.719.799,71	28.806.967,22	44.908.906,13	35.967.742,47	39.162.826,32	28.544.568,44	24.617.966,00	36.587.988,56	523.880.522,81
339008	OUTROS BENEFÍCIOS ASSISTENCIAIS	112.954,99	120.658,74	171.405,73	108.294,48	179.894,03	138.297,55	863.281,15	177.845,01	180.868,56	159.510,30	64.309,95	248.450,92	1.816.261,82
339014	DIÁRIAS - CIVIL	1.811.582,82	1.485.797,87	2.153.835,19	2.082.079,61	2.236.767,36	2.535.605,04	1.923.770,87	1.835.527,32	1.008.899,59	1.767.679,64	1.414.662,21	836.317,91	20.850.912,49
339015	DIÁRIAS - MILITAR	-	4.000,00	4.000,00	(2.197,50)	2.760,00	107.163,45	405.718,58	104.817,84	338.537,17	100.677,05	85.621,30	94.882,43	877.030,11
339018	AUXÍLIO FINANCEIRO A ESTUDANTES	-	-	22.000.000,00	1.680.480,00	81.700,00	100.025,00	45.550,00	(550,00)	840.560,00	10.100,00	34.891,71	(1.680,00)	24.114.924,71
339030	MATERIAL DE CONSUMO	5.077.297,87	1.412.938,48	2.618.972,58	2.078.476,92	2.780.701,54	2.503.332,60	7.495.070,74	4.440.945,30	2.428.131,58	3.766.727,25	1.123.602,39	901.016,88	36.650.239,19
339031	PREMIAÇÕES CULT., ART., DIENT., DESPORTIVA	-	-	-	-	-	10.555,00	-	824,00	3.031,70	-	940,00	1.956,00	16.810,70
339032	MATERIAL DE DISTRIBUIÇÃO GRATUITA	-	6.810,00	28.326,00	12.065,04	4.619,20	355,35	126.964,00	7.585,00	7.941,80	44.717,00	6.648,00	2.491,00	247.642,19
339033	PASSAGENS E DESPESAS COM LOCOMOÇÃO	1.916.521,35	433.052,22	762.473,94	184.124,34	354.795,36	92.422,00	241.015,46	780.855,74	148.136,37	116.467,44	144.317,73	437.083,84	5.621.362,38
339035	SERVIÇO DE CONSULTORIA	9.062.971,20	144.239,00	42.640,00	95.261,00	48.447,92	1.584.920,00	189.461,60	91.695,00	184.554,71	123.294,00	27.710,00	13.130,71	11.582.185,14
339036	OUTROS SERVIÇOS DE TERCEIROS - P. FÍSICA	4.609.218,47	997.127,81	3.229.969,04	690.442,19	2.099.626,51	730.550,41	751.522,36	750.511,00	991.311,74	768.995,85	30.892,13	1.230.103,55	15.309.424,64
339037	LOCAÇÃO DE MÃO- DE - OBRA	10.284.637,05	12.511,29	1.600.201,12	209.696,02	2.130.586,47	984.726,07	2.050.527,91	1.974.533,50	945.181,04	706.460,29	517.910,11	1.406.932,99	21.950.655,98
339038	ARRENDAMENTO MERCANTIL	-	99.526,00	-	-	-	-	37,50	32.902,02	-	-	-	(9.914,00)	123.451,52
339039	OUTROS SERV. DE TERCEIROS - P. JURÍDICA	55.806.595,54	10.878.817,06	58.163.233,12	15.309.526,25	9.368.933,72	11.058.703,04	13.305.971,24	12.610.267,23	15.529.529,27	8.681.232,03	8.753.196,54	9.255.241,09	228.897.033,77

DEMONSTRATIVO DA DESPESA ORÇAMENTÁRIA EMPENHADA - MÊS A MÊS - CONSOLIDADO DA ADMINISTRAÇÃO DIRETA
EXERCÍCIO DE 2002

ITEM	TÍTULOS	JANEIRO	FEVEREIRO	MARÇO	ABRIL	MAIO	JUNHO	JULHO	AGOSTO	SETEMBRO	OUTUBRO	NOVEMBRO	DEZEMBRO	TOTAL
33903901	EVENTUAIS	24.290,96	30.285,00	45.019,61	61.945,00	28.199,07	31.953,21	30.184,10	14.408,10	22.302,73	16.671,50	73.232,25	17.275,31	395.966,84
33903902	MANUTENÇÃO PALÁCIO	18.500,00	21.000,00	18.000,00	40.800,00	1.996,63	26.500,00	27.976,23	26.500,00	23.171,76	31.000,00	63.300,00	2.836,25	301.581,87
33903903	DIVERSOS SERV. TERCEIROS PESSOA JURÍDICA	55.763.802,18	10.822.232,06	58.120.213,51	15.206.881,29	9.958.738,02	11.001.249,83	13.677.811,91	12.569.359,13	15.584.054,78	6.633.340,53	8.626.664,29	9.235.127,53	227.399.475,06
339046	AUXÍLIO - ALIMENTAÇÃO	5.689.046,98	6.974.800,25	9.098.737,02	9.810.809,54	9.460.258,61	9.310.637,39	10.826.205,65	9.180.002,56	10.423.871,43	10.083.592,62	8.731.152,87	9.806.037,24	109.415.151,84
339047	OBRIGAÇÕES TRIBUTÁRIAS E CONTRIBUTIVAS	105.009,89	58.815,35	641.853,61	95.760,35	209.710,56	173.699,50	6.258.125,17	3.276.366,05	3.504.801,97	3.530.618,72	3.480.178,55	3.727.047,67	25.061.929,41
339048	OUTROS AUXÍLIOS FIN. A PESSOAS FISÍCAS	-	1.424,03	-	-	-	-	-	-	-	-	-	-	1.424,03
339049	AUXÍLIO TRANSPORTE	203.719,15	106.490,20	112.115,70	109.152,02	104.834,35	115.493,35	115.821,55	123.917,58	128.904,80	119.666,70	106.404,95	-	1.346.520,35
339091	SENTENÇAS JUDICIAIS	-	-	-	-	-	-	-	-	-	-	-	7.933.459,00	7.933.459,00
339092	DESPESAS DE EXERCÍCIOS ANTERIORES	2.408.178,29	858.942,51	402.966,97	1.499.150,72	(58.209,85)	326.598,99	372.076,31	926.383,06	2.747.121,07	340.315,04	129.669,01	199.840,99	10.153.033,05
339093	INDENIZAÇÃO E RESTITUIÇÃO	82.207,35	94.645,51	270.145,01	161.313,49	121.261,49	131.966,12	306.798,25	(59.183,04)	649.363,38	228.213,47	155.419,66	1.794.571,39	3.936.719,08
400000	DESPESAS DE CAPITAL	19.792.980,04	20.924.587,70	219.108.188,97	29.678.165,51	32.833.419,15	39.189.884,31	27.319.508,64	30.095.195,17	528.892.528,58	103.519.737,56	406.748.613,46	18.053.842,99	1.476.155.733,08
440000	INVESTIMENTOS	7.846.272,40	6.770.941,00	24.515.227,43	20.959.221,34	15.115.573,66	20.372.462,56	15.294.423,97	11.303.236,88	13.095.481,38	6.118.286,40	3.406.314,22	619.280,55	145.422.722,01
444000	TRANSFERÊNCIAS A MUNICÍPIOS	-	361.315,66	9.820.814,23	11.260.111,61	4.153.249,73	11.593.488,08	889.527,13	(293.396,84)	(1.489.403,72)	(232.251,39)	(2.238,28)	(5.840.456,04)	30.220.760,17
444042	AUXÍLIOS	-	361.315,66	9.820.814,23	11.260.111,61	4.153.249,73	11.593.488,08	889.527,13	(293.396,84)	(1.489.403,72)	(232.251,39)	(2.238,28)	(5.840.456,04)	30.220.760,17
445000	TRANSF. A INST. PRIV. S/FINS LUCRATIVO	-	55.625,00	1.371.359,36	1.074.461,90	649.321,28	683.784,19	536.146,88	80.899,56	36.094,03	37.960,00	439.995,21	719.545,62	5.685.193,03
445041	CONTRIBUIÇÕES	-	-	-	-	7.304,88	-	-	-	3.630,81	-	-	-	10.935,69
445042	AUXÍLIOS	-	55.625,00	1.371.359,36	1.074.461,90	642.016,40	683.784,19	536.146,88	80.899,56	32.463,22	37.960,00	439.995,21	719.545,62	5.674.257,34
449000	APLICAÇÕES DIRETAS	7.846.272,40	6.354.000,34	13.323.053,84	8.624.647,83	10.313.002,67	8.095.190,29	13.868.749,96	11.515.734,16	14.552.791,07	6.312.577,79	2.970.557,29	5.740.190,97	109.516.768,81
449051	OBRAS E INSTALAÇÕES	7.045.608,14	5.236.470,56	11.791.147,13	7.327.309,85	8.930.870,14	6.812.384,27	10.960.036,05	6.544.307,17	12.750.431,63	2.306.489,63	930.675,59	(3.116.229,77)	77.519.502,39
449052	EQUIPAMENTOS E MATERIAIS PERMANENTES	800.664,26	1.111.965,45	1.531.906,71	1.147.337,98	1.382.132,73	1.281.035,17	2.908.711,91	4.971.426,99	1.798.681,20	4.006.088,16	2.039.881,70	4.044.735,74	27.024.568,00
449061	AQUISIÇÃO DE IMÓVEIS	-	-	-	-	-	-	-	-	-	-	-	1.600.000,00	1.600.000,00
449091	SENTENÇAS JUDICIAIS	-	-	-	-	-	-	-	-	-	-	-	3.211.685,00	3.211.685,00
449092	DESPESAS DE EXERCÍCIOS ANTERIORES	-	5.564,33	-	-	-	-	-	-	3.678,24	-	-	-	9.242,57
449093	INDENIZAÇÕES E RESTITUIÇÕES	-	-	-	150.000,00	-	1.770,85	-	-	-	-	-	-	151.770,85
450000	INVERSÕES FINANCEIRAS	-	-	89.619.109,59	-	-	-	636.300,00	2.408.420,00	433.353.993,25	43.594.344,08	380.992.534,99	-	950.604.701,91
459000	APLICAÇÕES DIRETAS	-	-	89.619.109,59	-	-	-	636.300,00	2.408.420,00	433.353.993,25	43.594.344,08	380.992.534,99	-	950.604.701,91
459061	AQUISIÇÃO DE IMÓVEIS	-	-	-	-	-	-	-	2.408.420,00	56.172,20	-	-	-	2.464.592,20
459063	AQUISIÇÃO DE TÍTULOS DE CREDITOS	-	-	89.619.109,59	-	-	-	-	-	62.808.247,79	41.594.344,08	-	-	194.021.701,46
459065	CONST. OU AUMENTO DE CAPITAL DE EMPRESA	-	-	-	-	-	-	636.300,00	-	370.489.573,26	2.000.000,00	380.992.534,99	-	754.118.408,25
469000	AMORTIZAÇÃO DA DÍVIDA	11.946.707,64	14.153.746,70	104.973.849,95	8.716.944,17	17.717.845,27	18.817.401,75	11.388.784,67	16.384.541,29	82.439.053,95	53.807.107,08	22.347.754,25	17.434.562,44	380.128.309,16
469000	APLICAÇÕES DIRETAS	11.946.707,64	14.153.746,70	104.973.849,95	8.716.944,17	17.717.845,27	18.817.401,75	11.388.784,67	16.384.541,29	82.439.053,95	53.807.107,08	22.347.754,25	17.434.562,44	380.128.309,16
469071	PRINCIPAL DA DÍVIDA CONTRATUAL RESGATADA	11.946.707,64	14.153.746,70	104.973.849,95	8.716.944,17	17.717.845,27	18.817.401,75	11.388.784,67	16.384.541,29	82.439.053,95	53.807.107,08	22.347.754,25	17.434.562,44	380.128.309,16

Florianópolis, 07 de abril de 2003

WANDERLEI PEREIRA DAS NEVES
DIRETOR DE CONTABILIDADE GERAL
CONTADOR CRC-SC N.º 15.874

VILSON COELHO
GERENTE DE CONTABILIDADE CENTRALIZADA
CONTADOR CRC/SC N.º 7.678

ESTADO DE SANTA CATARINA
SECRETARIA DE ESTADO DA FAZENDA
DIRETORIA DE CONTABILIDADE GERAL - DCOG

EM R$

DEMONSTRATIVO DA DESPESA ORÇAMENTÁRIA EMPENHADA - MÊS A MÊS - CONSOLIDADO DAS AUTARQUIAS
EXERCÍCIO DE 2002

ITEM	TITULOS	JANEIRO	FEVEREIRO	MARÇO	ABRIL	MAIO	JUNHO	JULHO	AGOSTO	SETEMBRO	OUTUBRO	NOVEMBRO	DEZEMBRO	TOTAL
000000	DESPESAS ORÇAMENTÁRIA	166.510.130,53	41.274.077,52	176.355.588,99	34.027.433,52	13.435.919,46	42.389.574,94	28.855.721,83	33.359.830,88	25.074.692,28	33.884.940,10	58.864.793,10	(49.825.521,67)	604.206.981,48
300000	DESPESAS CORRENTES	96.056.137,61	23.373.647,99	24.753.242,51	23.740.155,86	23.058.017,73	29.898.470,50	24.850.240,39	24.647.820,07	24.802.444,36	28.763.660,31	54.545.289,45	29.541.855,93	408.030.982,73
310000	PESSOAL E ENCARGOS SOCIAIS	19.602.658,53	19.187.828,45	19.543.559,85	19.816.750,76	20.036.153,76	27.171.522,79	20.226.345,82	20.299.954,99	21.016.603,22	21.436.992,41	49.053.772,08	34.361.181,77	291.753.324,43
319000	APLICAÇÕES DIRETAS	19.602.658,53	19.187.828,45	19.543.559,85	19.816.750,76	20.036.153,76	27.171.522,79	20.226.345,82	20.299.954,99	21.016.603,22	21.436.992,41	49.053.772,08	34.361.181,77	291.753.324,43
319001	APOSENTARIAS E REFORMAS	2.017.988,18	2.123.586,25	2.138.401,36	2.194.464,80	2.217.299,97	2.280.289,17	2.216.612,97	2.207.572,50	2.307.386,75	2.314.365,57	2.408.345,35	2.513.058,54	26.939.351,41
319003	PENSÕES	12.701.820,40	13.222.484,30	13.425.262,77	13.739.606,36	13.911.759,32	20.897.309,95	14.130.048,50	14.125.273,86	14.690.918,04	15.114.347,00	15.557.860,76	23.686.299,31	185.202.990,57
319009	SALÁRIO FAMÍLIA	9.208,40	1.898,00	1.804,40	1.547,00	1.502,80	3.211,00	3.266,60	3.226,60	1.562,60	1.516,40	748,80	686,40	24.180,00
319011	VENC. E VANTAGENS FIXAS - PESSOAL CIVIL	3.234.174,60	3.317.588,56	3.291.488,52	3.353.069,70	3.342.532,55	3.416.608,99	3.355.502,24	3.322.545,64	3.452.478,59	3.439.561,78	3.651.520,97	3.969.427,05	41.146.487,19
319013	OBRIGAÇÕES PATRONAIS	398.517,66	407.543,66	403.523,15	418.372,53	422.339,52	453.752,36	399.974,72	424.747,52	431.597,65	446.634,57	448.930,57	589.325,88	5.345.260,11
319016	OUTRAS DESP. VARIÁVEIS - PESSOAL CIVIL	47.917,81	49.427,21	58.438,63	62.431,06	68.729,41	70.111,49	62.970,61	68.263,80	76.105,77	73.528,77	77.563,73	94.615,02	810.103,21
319091	SENTENÇAS JUDICIAIS	619.800,13	-	246,17	-	-	-	-	-	-	-	26.872.333,03	734.468,42	28.226.847,75
319092	DESPESAS DE EXERCÍCIOS ANTERIORES	82.230,59	65.342,45	446.685,71	47.269,31	71.990,19	50.239,83	88.353,16	68.325,07	96.553,82	47.036,02	38.468,87	2.671.257,18	3.733.642,20
319096	RESSARC. DE DESP. DE PESS. REQUISITADA	274.800,00	-	-	-	-	-	(32.381,98)	80.000,00	-	-	-	2.623,97	324.441,99
330000	OUTRAS DESPESAS CORRENTES	76.453.479,08	4.185.819,54	5.209.682,66	3.923.405,10	3.021.863,97	2.725.947,71	4.623.894,57	4.347.865,08	3.785.841,16	7.326.667,90	5.491.517,37	(4.819.325,84)	116.277.636,30
335000	TRANSF. A INST. PRIV. SFINS LUCRATIVO	533.068,90	39.771,05	53.465,35	54.740,31	59.406,08	58.535,25	62.913,21	62.772,08	59.299,85	111.863,26	68.153,88	(57.844,36)	1.126.444,84
335043	SUBVENÇÕES SOCIAIS	49.268,90	39.771,05	52.465,35	53.740,31	58.406,08	56.835,25	54.713,21	58.272,08	57.899,85	60.514,51	61.353,88	(56.344,96)	524.703,80
339000	APLICAÇÕES DIRETAS	75.920.410,18	4.146.048,49	5.156.217,31	3.868.664,79	2.962.457,89	2.668.112,46	4.560.981,36	4.285.093,00	3.726.541,31	7.214.804,64	5.423.363,51	(4.761.481,48)	115.151.213,46
339005	OUTROS BENEFÍCIOS PREVIDENCIÁRIOS	42.808.809,38	1.040,80	3.258,49	-	4.089,84	5.915,74	276,74	20.946,76	55.740,26	37.260,20	330,00	(3.472.352,76)	39.465.113,45
339008	OUTROS BENEFÍCIOS ASSISTENCIAIS	700.001,13	-	3.411,79	-	-	-	4.844,99	12.522,04	12.824,82	9.373,33	12.936,13	(35.381,66)	720.632,57
339014	DIÁRIAS - CIVIL	229.004,50	147.649,25	220.334,50	121.102,36	103.973,67	132.194,62	164.963,26	129.277,77	104.756,61	126.098,63	165.244,38	(40.894,51)	1.603.705,04
339015	DIÁRIAS - MILITAR	145.000,00	251.232,00	158.165,50	255.080,50	319.036,00	236.552,50	224.051,00	276.475,00	234.772,50	258.388,00	263.166,00	404.381,50	3.026.900,50
339030	MATERIAL DE CONSUMO	3.211.118,95	2.331.435,59	1.631.065,40	982.179,54	970.953,59	592.916,83	1.236.374,46	867.353,66	1.713.156,83	933.361,76	1.274.918,27	(1.599.955,92)	14.144.881,98
339032	MATERIAL DE DISTRIBUIÇÃO GRATUITA	-	-	-	-	162,50	-	-	-	-	2.634,00	-	-	2.796,50
339033	PASSAGENS E DESPESAS COM LOCOMOÇÃO	319.241,77	1.044,45	(995,94)	112,51	13.479,04	1.734,65	28.246,10	372,59	4.940,99	(8.347,62)	31 879,30	(113.631,16)	278.076,68
339035	SERVIÇO DE CONSULTORIA	-	-	-	-	-	-	-	-	-	-	-	15.000,00	15.000,00
339036	OUTROS SERVIÇOS DE TERCEIROS - P. FISÍCA	230.580,90	90.646,39	56.112,62	213.606,39	62.937,22	36.784,56	25.974,58	40.113,62	47.488,61	33.235,75	(15.799,62)	(15.356,95)	606.324,07
339037	LOCAÇÃO DE MÃO- DE - OBRA	3.408.988,94	-	1.416.082,76	473.266,28	267.290,34	305.341,12	465.800,69	232.516,52	19.890,49	651.421,75	477.829,02	495.733,20	8.154.161,11
339039	OUTROS SERV. DE TERCEIROS - P. JURÍDICA	23.863.347,39	957.205,86	1.273.782,95	1.385.881,16	851.374,37	970.441,83	1.709.102,21	1.838.205,29	908.326,25	4.458.430,05	1.943.897,33	(2.455.640,40)	37.704.354,22
33903903	DIVERSOS SERV. TERCEIROS PESSOA JURÍDICA	23.863.347,39	957.205,86	1.273.782,95	1.385.881,16	851.374,37	970.441,83	1.709.102,21	1.838.205,29	908.326,25	4.458.430,05	1.943.897,33	(2.455.640,40)	37.704.354,22
339046	AUXÍLIO - ALIMENTAÇÃO	347.489,09	323.324,86	372.671,83	420.218,67	408.241,86	382.252,47	407.858,81	417.703,72	399.601,97	418.679,76	383.646,67	342.940,19	4.624.630,92
339047	OBRIGAÇÕES TRIBUTÁRIAS E CONTRIBUTIVAS	284.294,57	15.256,25	3.439,78	3.520,71	-	400,00	164.075,79	426.025,24	214.959,60	246.295,66	670.449,20	1.300 411,79	3.329.160,59
339049	AUXÍLIO TRANSPORTE	50.386,40	96,00	105,60	100,80	-	110,40	105,60	113,40	124,20	12.108,00	113,40	(621,70)	62.742,10
339091	SENTENÇAS JUDICIAIS	238.419,03	2.601,55	185,70	-	12.465,04	-	110.291,39	1.791,98	-	-	-	410.936,52	776.651,21
339092	DESPESAS DE EXERCÍCIOS ANTERIORES	83.428,22	24.483,45	18.598,33	13.595,87	8.454,42	3.467,74	16.886,92	1.415,41	10.155,18	35.288,37	214.753,43	2.950,38	433.477,72
339093	INDENIZAÇÃO E RESTITUIÇÃO	-	-	-	-	-	-	2.127,80	500,00	-	577,00	-	-	3.204,80
400000	DESPESAS DE CAPITAL	70.453.992,92	17.900.429,53	151.602.346,48	10.287.277,66	(9.622.098,27)	12.491.104,44	4.005.481,44	8.711.810,81	272.247,90	5.121.279,79	4.319.503,65	(79.367.377,60)	196.175.998,75
440000	INVESTIMENTOS	52.137.192,92	17.900.429,53	151.602.346,48	10.287.277,66	(9.622.098,27)	12.491.104,44	4.005.481,44	8.711.810,81	272.247,90	5.121.279,79	4.319.503,65	(77.904.072,36)	179.322.503,99
444000	TRANSFERÊNCIAS A MUNICÍPIOS	154.400,00	575.121,00	931.730,00	2.478.703,24	926.047,21	302.250,00	933.500,00	(21.000,00)	(52.500,00)	17.500,00	(476.750,00)	(698.419,37)	5.072.582,08
444042	AUXÍLIOS	154.400,00	575.121,00	931.730,00	2.478.703,24	926.047,21	302.250,00	933.500,00	(21.000,00)	(52.500,00)	17.500,00	(476.750,00)	(698.419,37)	5.072.582,08
449000	APLICAÇÕES DIRETAS	51.982.792,92	17.325.308,53	150.670.616,48	7.808.574,42	(10.548.145,48)	12.188.854,44	3.071.981,44	8.732.810,81	324.747,90	5.103.779,79	4.796.253,65	(77.207.652,99)	174.249.921,91
449039	OUTROS SERV. DE TERCEIROS - P . JURÍDICA	347.328,00	-	-	-	-	-	-	(347.328,00)	-	-	-	-	-
449051	OBRAS E INSTALAÇÕES	51.008.343,08	16.428.602,74	150.519.516,68	7.614.140,80	(10.629.547,37)	12.128.213,64	3.016.161,53	8.893.746,75	(383.963,66)	2.253.210,65	4.786.314,65	(77.523.376,99)	168.111.382,50
449052	EQUIPAMENTOS E MATERIAIS PERMANENTES	627.018,43	591.839,69	67.815,70	194.433,62	81.401,89	60.640,80	55.799,91	186.392,06	625.418,68	2.829.214,34	9.939,00	109.411,07	5.439.325,19
449091	SENTENÇAS JUDICIAIS	-	-	-	-	-	-	-	-	-	-	-	204.690,93	204.690,93
449092	DESPESAS DE EXERCÍCIOS ANTERIORES	103,41	304.866,10	83.284,10	-	-	-	-	-	83.252,68	21.354,80	-	1.622,00	494.523,29
450000	INVERSÕES FINANCEIRAS	18.316.800,00	-	-	-	-	-	-	-	-	-	-	(1.483.305,24)	16.833.494,76
459000	APLICAÇÕES DIRETAS	18.316.800,00	-	-	-	-	-	-	-	-	-	-	(1.483.305,24)	16.833.494,76
459066	CONCESSÃO DE EMPRÉSTIMO E FINANCIAMENTO	18.316.800,00	-	-	-	-	-	-	-	-	-	-	(1.483.305,24)	16.833.494,76

Florianópolis, 07 de abril de 2003

WANDERLEI PEREIRA DAS NEVES
DIRETOR DE CONTABILIDADE GERAL
CONTADOR CRC-SC N.º 15.874

VILSON COELHO
GERENTE DE CONTABILIDADE CENTRALIZADA
CONTADOR CRC/SC N.º 7.678

DEMONSTRATIVO DA DESPESA ORÇAMENTÁRIA EMPENHADA - MÊS A MÊS - CONSOLIDADO DAS EMPRESAS
EXERCÍCIO DE 2002

ITEM	TÍTULOS	JANEIRO	FEVEREIRO	MARÇO	ABRIL	MAIO	JUNHO	JULHO	AGOSTO	SETEMBRO	OUTUBRO	NOVEMBRO	DEZEMBRO	TOTAL
000000	DESPESAS ORÇAMENTÁRIA	17.359.774,91	18.629.782,36	19.641.105,64	14.882.578,03	18.884.576,26	16.755.726,06	14.285.496,27	17.227.168,76	17.176.257,27	19.642.809,69	18.247.930,49	24.317.018,37	218.355.599,31
300000	DESPESAS CORRENTES	17.327.713,06	17.956.386,93	17.766.410,05	14.348.457,10	18.026.711,26	17.312.189,42	13.678.685,76	15.979.491,26	16.492.248,94	18.401.539,69	16.456.344,71	23.804.388,20	205.271.624,37
310000	PESSOAL E ENCARGOS SOCIAIS	12.718.884,30	11.044.788,42	13.966.020,45	11.585.328,70	15.190.563,72	13.780.471,04	10.221.455,44	12.256.965,70	13.259.059,16	15.025.682,89	13.173.195,59	20.567.140,23	162.772.555,82
318000	APLICAÇÕES DIRETAS	12.718.884,30	11.044.788,42	13.966.020,45	11.585.328,70	15.190.563,72	13.780.471,04	10.221.455,44	12.256.965,70	13.259.059,16	15.025.682,89	13.173.195,59	20.567.140,23	162.772.555,82
319007	CONTRIB. ENTIDADE FECHADA DE PREVIDÊNCIA	309.758,56	-	-	-	-	630.461,61	-	314.969,38	$15.130,40	660.310,72	354.721,43	703.561,14	3.298.840,22
319011	VENC. E VANTAGENS FIXAS - PESSOAL CIVIL	7.379.720,83	7.365.314,02	7.949.844,40	7.780.046,37	8.663.730,77	7.939.375,27	7.557.161,18	7.464.456,53	7.633.111,10	7.679.666,58	8.352.077,48	13.448.882,93	98.932.986,89
319013	OBRIGAÇÕES PATRONAIS	2.752.479,31	2.903.083,60	3.774.225,02	3.032.148,06	5.648.834,84	3.244.404,22	1.724.767,02	2.875.370,50	3.670.722,50	3.577.024,98	3.496.408,82	3.691.610,55	40.033.074,90
319016	OUTRAS DESP. VARIÁVEIS - PESSOAL CIVIL	32.826,73	154.188,93	177.844,71	264.490,06	222.081,33	241.674,61	244.623,24	212.068,70	200.325,95	199.180,58	201.646,78	223.807,41	2.395.949,03
319067	DEPÓSITOS COMPULSÓRIOS	-	-	3.286,10	-	-	-	10.000,46	5.000,00	5.000,00	-	-	13.767,62	37.734,18
319091	SENTENÇAS JUDICIAIS	11.505,31	5.540,80	46.103,02	23.491,38	27.352,07	28.908,93	138.486,40	111.178,20	160.160,91	296.855,81	230.858,11	510.911,51	1.691.029,36
319092	DESPESAS DE EXERCÍCIOS ANTERIORES	1.963.512,68	126.595,13	1.711.303,32	828.383,01	884.778,12	1.877.258,38	407.882,44	1.208.322,95	1.428.992,80	2.581.614,27	415.338,04	1.760.671,39	14.940.900,45
319094	INDENIZAÇÕES E RESTITUIÇÕES TRABALHISTAS	278.881,97	287.289,59	296.905,46	391.663,87	338.281,83	22.891,97	535.109,80	122.838,71	118.401,17	218.346,05	119.658,81	95.412,65	2.927.140,31
319096	RESSARC. DE DESP. DE PESS. REQUISITADA	-	2.795,95	7.099,40	55.165,02	24.349,58	17.796,05	2.814,93	2.814,93	2.814,93	2.814,93	2.814,93	2.814,93	124.315,85
320000	JUROS E ENCARGOS DA DÍVIDA	1.142,78	-	175,00	-	270,96	33,30	(1.142,78)	-	-	-	-	-	479,26
329000	APLICAÇÕES DIRETAS	1.142,78	-	175,00	-	270,96	33,30	(1.142,78)	-	-	-	-	-	479,26
329022	OUTROS ENCARGOS S/ A DÍVIDA POR CONTRATO	1.142,78	-	175,00	-	270,96	-	(1.142,78)	-	-	-	-	-	445,96
329092	DESPESAS DE EXERCÍCIOS ANTERIORES	-	-	-	-	-	33,30	-	-	-	-	-	-	33,30
330000	OUTRAS DESPESAS CORRENTES	4.507.685,95	6.911.610,51	3.822.214,62	2.778.128,40	2.804.678,58	3.531.684,08	3.258.343,10	3.722.525,58	3.233.189,78	3.375.943,80	3.284.149,12	1.237.257,97	42.468.589,49
334000	TRANSFERÊNCIAS A MUNICÍPIOS	-	-	-	60.000,00	-	-	-	-	-	-	-	-	60.000,00
334041	CONTRIBUIÇÕES	-	-	-	60.000,00	-	-	-	-	-	-	-	-	60.000,00
335000	TRANSF. A INST. PRIV. S/FINS LUCRATIVO	-	-	-	-	-	-	40.000,00	-	-	-	-	-	40.000,00
335041	CONTRIBUIÇÕES	-	-	-	-	-	-	40.000,00	-	-	-	-	-	40.000,00
339000	APLICAÇÕES DIRETAS	4.507.685,95	6.911.610,51	3.822.214,62	2.720.128,40	2.804.678,58	3.531.684,08	3.218.343,10	3.722.525,58	3.233.189,78	3.375.943,80	3.284.149,12	1.237.257,97	42.366.589,49
339008	OUTROS BENEFÍCIOS ASSISTENCIAIS	-	18.763,43	13.656,82	23.862,47	18.693,95	24.163,09	17.647,14	19.009,56	20.765,57	23.758,17	29.073,52	19.256,39	275.892,17
339014	DIÁRIAS - CIVIL	111.580,54	109.235,06	108.259,84	125.983,46	219.361,24	109.696,61	128.985,43	214.862,75	121.169,75	177.877,04	181.678,15	129.913,19	1.537.886,87
339030	MATERIAL DE CONSUMO	930.024,69	3.108.747,12	1.003.108,25	849.875,80	987.390,07	1.162.151,69	452.001,40	880.909,25	889.575,98	1.034.798,24	953.184,87	305.465,34	12.567.334,16
339033	PASSAGENS E DESPESAS COM LOCOMOÇÃO	42.004,85	101.368,88	87.983,74	1.909,07	36.763,47	5.182,90	16.747,72	133.382,12	18.586,41	46.468,18	68.078,12	5.208,92	566.877,38
339035	SERVIÇO DE CONSULTORIA	34.680,96	28.680,75	18.581,93	(8.617,00)	735,00	5.880,00	(9.330,00)	-	3.900,00	5.631,14	6.650,00	783,75	104.885,82
339036	OUTROS SERVIÇOS DE TERCEIROS - P. FISICA	61.633,39	148.451,85	100.200,60	60.004,94	51.580,72	76.636,64	94.337,21	84.019,45	66.552,90	124.746,63	68.697,23	72.390,65	1.051.601,04
339037	LOCAÇÃO DE MÃO-DE - OBRA	232.815,49	888.668,79	274.528,21	156.704,19	36.771,18	(31.003,03)	394.228,78	248.692,80	94.084,17	214.792,83	448.892,85	(206.104,25)	3.856.179,96
339039	OUTROS SERV. DE TERCEIROS - P. JURÍDICA	2.706.690,84	1.856.852,30	1.789.650,07	1.026.010,10	1.261.003,28	1.836.855,30	1.852.810,07	1.746.044,45	1.673.697,55	1.468.679,14	1.284.277,25	588.261,13	19.052.648,52
33903903	DIVERSOS SERV. TERCEIROS PESSOA JURÍDICA	2.706.690,84	1.856.852,30	1.789.650,07	1.026.010,10	1.261.003,28	1.836.855,30	1.852.810,07	1.746.044,45	1.673.697,55	1.468.679,14	1.284.277,25	588.261,13	19.052.648,52
339045	EQUALIZAÇÃO DE PREÇOS E TAXAS	-	470,58	-	-	-	-	-	-	-	-	-	-	470,58
339047	OBRIGAÇÕES TRIBUTÁRIAS E CONTRIBUTIVAS	278.981,62	205.588,89	224.881,17	215.329,75	205.826,60	217.843,52	310.589,21	402.743,99	288.318,58	261.452,84	177.427,39	442.377,25	3.230.860,63
339048	OUTROS AUXÍLIOS FIN. A PESSOAS FÍSICAS	175,00	-	-	-	-	-	-	-	-	-	-	-	175,00
339091	SENTENÇAS JUDICIAIS	-	-	3.796,10	22.479,37	-	-	-	-	(17.455,19)	1.722,77	54.959,49	-	65.502,60
339092	DESPESAS DE EXERCÍCIOS ANTERIORES	85.699,76	466.374,74	120.882,69	265.935,95	(14.606,29)	104.389,47	2.466,01	11.536,02	49.739,61	13.747,62	520,24	-	1.215.907,85
339093	INDENIZAÇÃO E RESTITUIÇÃO	256,00	599,64	256,00	256,00	256,00	2.138,69	256,00	256,00	256,00	256,00	20.000,00	512,00	25.279,73
339095	INDENIZAÇÃO PELA EXEC. DE TRAB. DE CAMPO	-	-	-	-	-	-	-	-	-	-	10.000,00	-	10.000,00
400000	DESPESAS DE CAPITAL	32.061,28	672.393,43	1.255.695,59	319.116,93	565.865,00	1.443.537,63	806.840,51	1.247.677,47	884.008,39	1.461.163,00	1.784.985,78	2.512.617,97	13.063.974,94
440000	INVESTIMENTOS	32.061,28	672.393,43	1.248.595,59	317.788,93	480.934,00	1.393.565,63	669.210,51	1.158.522,47	988.781,33	1.393.697,00	1.758.575,78	1.589.726,97	11.275.765,94
444000	TRANSFERÊNCIAS A MUNICÍPIOS	-	61.568,98	253.000,00	64.000,00	62.680,00	1.270.000,00	-	569.760,00	109.600,00	347.676,00	380.076,42	650.360,17	3.897.019,55
444042	AUXÍLIOS	-	61.568,98	253.000,00	64.000,00	62.680,00	1.270.000,00	-	569.760,00	109.600,00	347.676,00	380.076,42	650.360,17	3.897.019,55
449000	TRANSF. A INST. PRIV. S/FINS LUCRATIVO	-	-	-	-	-	-	-	-	-	-	-	85.000,00	85.000,00

DEMONSTRATIVO DA DESPESA ORÇAMENTÁRIA EMPENHADA - MÊS A MÊS - CONSOLIDADO DAS EMPRESAS
EXERCÍCIO DE 2002

ITEM	TÍTULOS	JANEIRO	FEVEREIRO	MARÇO	ABRIL	MAIO	JUNHO	JULHO	AGOSTO	SETEMBRO	OUTUBRO	NOVEMBRO	DEZEMBRO	TOTAL
445042	AUXÍLIOS	-	-	-	-	-	-	-	-	-	-	-	65.000,00	65.000,00
449000	APLICAÇÕES DIRETAS	36.061,28	810.696,49	987.395,59	253.708,93	988.254,00	113.565,63	696.210,51	841.762,47	456.961,33	916.201,00	1.373.499,36	854.369,80	7.513.776,39
449035	SERVIÇO DE CONSULTORIA	-	-	-	-	-	-	-	3.154,00	(3.154,00)	-	-	-	-
449036	OUTROS SERV. DE TERCEIROS - P . FISÍCA	-	-	-	-	-	2.500,00	-	1.450,00	-	-	1.300,00	-	5.250,00
449039	OUTROS SERV. DE TERCEIROS - P . JURÍDICA	-	-	-	-	-	-	1.437,00	6.355,00	-	520,00	-	-	8.312,00
449051	OBRAS E INSTALAÇÕES	7.627,95	745.220,80	844.964,73	220.909,25	215.698,21	21.517,83	282.283,78	161.527,43	161.904,10	451.121,90	629.016,93	622.295,03	4.364.087,94
449052	EQUIPAMENTOS E MATERIAIS PERMANENTES	28.433,33	65.475,69	142.430,86	32.899,68	152.555,79	71.756,12	415.489,73	469.276,04	280.211,23	464.559,10	743.182,43	232.074,77	3.098.334,77
449092	DESPESAS DE EXERCÍCIOS ANTERIORES	-	-	-	-	-	17.791,68	-	-	-	-	-	-	17.791,68
450000	INVERSÕES FINANCEIRAS	-	-	15.300,00	1.320,00	224.931,00	59.992,00	107.630,00	91.155,00	115.247,00	197.306,00	52.410,00	942.888,00	1.808.179,00
459000	APLICAÇÕES DIRETAS	-	-	15.300,00	1.320,00	224.931,00	59.992,00	107.630,00	91.155,00	115.247,00	197.306,00	52.410,00	942.888,00	1.808.179,00
459062	AQUISIÇÃO DE PRODUTOS PARA REVENDA	-	-	-	1.320,00	7.824,00	59.992,00	-	6.928,00	5.390,00	(44,00)	-	3.375,00	84.785,00
459066	CONCESSÃO DE EMPRÉSTIMO E FINANCIAMENTO	-	-	15.300,00	-	217.107,00	-	107.630,00	84.227,00	109.857,00	197.350,00	52.410,00	939.513,00	1.723.394,00

Florianópolis, 07 de abril de 2003

WANDERLEI PEREIRA DAS NEVES
DIRETOR DE CONTABILIDADE GERAL
CONTADOR CRC-SC N.º 15.874

VILSON COELHO
GERENTE DE CONTABILIDADE CENTRALIZADA
CONTADOR CRC/SC N.º 7.678

DEMONSTRATIVO DA DESPESA ORÇAMENTÁRIA EMPENHADA - MÊS A MÊS - CONSOLIDADO DAS FUNDAÇÕES
EXERCÍCIO DE 2002

ITEM	TÍTULOS	JANEIRO	FEVEREIRO	MARÇO	ABRIL	MAIO	JUNHO	JULHO	AGOSTO	SETEMBRO	OUTUBRO	NOVEMBRO	DEZEMBRO	TOTAL
000000	DESPESAS ORÇAMENTÁRIA	18.644.982,82	10 845 199,66	15 721 495,77	10.033.069,57	12.506.453,37	13.542.119,68	8.783.743,87	11.488.649,91	12.794.368,94	8 585 155,92	9 802.497,82	11.498.963,22	140 744.006,05
300000	DESPESAS CORRENTES	18 557 743,39	9 217 985,99	12 070 402,72	8 884 822,84	10,796.046,77	11 004 622,22	8.412.477,42	9.210 421,76	11 254 742,14	7 926 203,01	9 256 102,76	9 630 581,36	125 246 352,38
310000	PESSOAL E ENCARGOS SOCIAIS	4.566 719,98	4 898 948,54	5 287 691,32	5.084.854,03	5 136 456,97	5 077 013,43	5.205 401,20	5.316.763,18	6 896 098,50	5 505 956,46	6 888.036,76	7 358 336,97	64 911 197,34
319000	APLICAÇÕES DIRETAS	4.566 719,98	4 898 948,54	5 287 691,32	5.084.854,03	5,136,456,97	5 077 013,43	5.205 401,20	5.316 763,18	6 896 098,50	5 505 956,46	6 888 036,76	7 358 336,97	64 911 197,34
319001	APOSENTARIAS E REFORMAS	915 553,01	958 358,51	967 039,72	1.007.016,25	1.006 830,06	1 015 677,63	1.017.122,52	1.026.690,05	1 069.451 75	1 067 356,35	1 130 457 63	1 198 178 33	12 376 430,91
319008	SALÁRIO FAMÍLIA	104,00	31,20	1.081 25	94,80	46,80	134,60	109,20	187,00	67,60	67,60	36,00	36 40	1 865 45
319011	VENC. E VANTAGENS FIXAS - PESSOAL CIVIL	3 322 977,87	3 582 989,41	3 602 305 41	3.715 192,27	3 728 590,43	3 713 434,84	3.774 056,51	3.782 682,08	4 059 901 56	3 994 366,30	4 147 504 57	5 345 510 94	46 698 942,29
319013	OBRIGAÇÕES PATRONAIS	296 460,79	338 565 40	686 311,84	359.596,90	400 633 54	367 138,37	443.705,48	516.898,36	419 662,20	428 071,99	584 254 98	797 247,65	5 613 187 18
319016	OUTRAS DESP. VARIÁVEIS - PESSOAL CIVIL	436,03	-	396,52	405,92	407,09	407 09	607,09	467,09	423 95	423,95	440,91	440 91	4 685,07
319091	SENTENÇAS JUDICIAIS	-	17 720,28	-	-	-	-	-	-	-	-	-	-	17 720 28
319092	DESPESAS DE EXERCÍCIOS ANTERIORES	31.196,28	63 255,65	10 457,56	2.586,59	949,01	-	-	-	9 351 41	3 575,97	4 842 97	-	125 229,68
319094	RESSARC. DE DESP. DE PESS. REQUISITADA	-	-	-	-	-	-	-	-	43 140 00	14 095,92	-	16 554 64	73.750 56
330000	OUTRAS DESPESAS CORRENTES	13.991 023,41	3 319 037,45	6.802 811,40	3 779.768,81	5.661 589,80	5.927 588,78	3.176.776,22	3 807 389,56	5 688 618,64	2 430 246,55	3 388 066 00	2 272 244 92	60 305 155,04
332000	TRANSFERÊNCIAS À UNIÃO	-	-	15 000,00	-	250 148 38	555 940,35	(29 000,00)	8.993,07	3 000 00	-	-	58 584,92	869 675,73
332020	AUX. FINANCEIRO A PESQUISADORES	-	-	3 000,00	(3 000,00)	-	-	-	-	-	-	-	-	-
332030	MATERIAL DE CONSUMO	-	-	1 500,00	(1.500,00)	-	-	-	-	-	-	-	-	-
332033	PAS. E DESP. DE LOCOMOÇÃO	-	-	2.500,00	(2 500,00)	-	-	-	-	-	-	-	-	-
332039	OUTROS SERV. TERCEIROS - PESSOA JURÍDICA	-	-	8 000,00	(8 000,00)	-	-	-	-	-	-	-	-	-
332041	CONTRIBUIÇÕES	-	-	-	15 000,00	250 148 38	555 940,35	(29 000,00)	8.993,07	3 000 00	-	-	58 584,92	869 675,73
334000	TRANSFERÊNCIAS A MUNICÍPIOS	-	-	-	-	450 000,00	250 000,00	(50 000,00)	-	-	-	-	125 000,00	625 000,00
334041	CONTRIBUIÇÕES	-	-	-	-	450 000,00	250 000,00	(50 000,00)	-	-	-	-	125 000 00)	625 000,00
335000	TRANSF. A INST. PRIV. S/FINS LUCRATIVO	-	29 800,00	71 000,00	409.445,45	697 781 20	1 144 885,38	36.973,60	(53.580,50)	-	(130 073,78)	(1 400 00)	132 887 52)	2 146 809,76
335039	OUTROS SERV. DE TERCEIROS - P. JURÍDICA	-	29 800,00	71 000,00	-	(64 800 00)	-	-	-	-	-	-	-	-
335041	CONTRIBUIÇÕES	-	-	-	409.445,45	762 581,20	1 144 885,38	36.973,60	(53 580,50)	-	(130 073,78)	(1 400 00)	132 887 52)	2 146 809,76
339000	APLICAÇÕES DIRETAS	13.881 023,41	3.286 237,45	6 716 811,40	3.370.323,36	4.213 680,21	3.976 774,18	3.213.802,62	3 840 946,01	5 655 843 64	2.560 320,30	3 389 466 00	2 271 546 09	58 661 575,55
339008	OUTROS BENEFÍCIOS ASSISTENCIAIS	-	-	-	-	1 500,05	-	-	-	-	5 278,34	-	3 037 55	9 815,94
339010	OUTROS BENEFÍCIOS DE NATUREZA SOCIAL	10.401,59	-	-	-	-	-	3.975 77	-	-	-	-	-	14 377,36
339014	DIÁRIAS - CIVIL	305.852,00	234 730,63	279 878,70	144 774,50	252.492,56	318 940,40	483 089,80	224.917,82	267 477 54	180 856 00	344 952 88	146 137 96)	2 388 937,69
339018	AUXÍLIO FINANCEIRO A ESTUDANTES	-	-	-	7.936,00	4.950 50	5.234 50	5 150,50	4 162,00	5 089 50	5.259,50	5 021,50	6 949 50	49 835,00
339030	MATERIAL DE CONSUMO	619 249,69	553.281,59	732 934,91	748.891,85	576.306,33	345 725,26	362 156,65	317.049,55	764 606 19	247 626,52	332 229 25	120 097 15)	5 870 813,74
339031	PREMIAÇÕES CULT. ART. CIENT. DESPORTIVA	-	-	-	-	-	-	240 676,14	5.000,00	-	1 510,05	(14 40)	1258 201	247 666,39
339032	MATERIAL DE DISTRIBUIÇÃO GRATUITA	-	17 160,00	-	-	-	-	-	-	-	-	-	-	17.160 00
339033	PASSAGENS E DESPESAS COM LOCOMOÇÃO	55.285,00	581 000,00	1 469,24	4.569,65	961,85	5 879 54	388,24	129.652,76	10 613 87	31 000,00	172 800,34	7 386,91	995 677 18
339036	OUTROS SERVIÇOS DE TERCEIROS - P. FÍSICA	304.080,21	227 463,07	491 305,38	397 266,17	614.738 70	539 794,76	612.257,00	568 456 48	715 225 07	579 661,34	309 286,40	454 913 59	6 742 380,28
339037	LOCAÇÃO DE MÃO-DE-OBRA	1.253 135,83	48.169,60	-	64.427,92	-	28.467,59	279.823,40	88 781,20	3 066 09	95 427,40	2 211,63	469 380 74	2 324 803,49
339039	OUTROS SERV. DE TERCEIROS - P. JURÍDICA	90.646 687,09	895.949,39	4.642 821,68	772.912,70	2 125.236,82	1 891 489,75	476.374,58	1.942.828,76	2.205 512 09	580.794,31	1.438 290 18	725 304 29	27 309 100,66
33803903	DIVERSOS SERV. TERCEIROS PESSOA JURÍDICA	10.046 687,09	895 949,39	4 642 821,68	772.912,70	2.125.236 82	1 891 489,75	476 374,58	1 942 828,76	2 205 512 09	580.794,31	1 438 290 18	725 304 29	27.369 100,66
339046	AUXÍLIO - ALIMENTAÇÃO	568.511,72	597.618,01	559 258,49	630.821,36	613.998,14	581 601,65	643.368,03	843.842,94	844 254,32	889 029,59	606 141,69	671 349 43	7 311 793 85
339047	OBRIGAÇÕES TRIBUTÁRIAS E CONTRIBUTIVAS	-	-	-	-	-	-	-	1 887,62	2.080,03	2.053,28	-	2 153 02	8 973,95
339091	SENTENÇAS JUDICIAIS	-	-	-	-	-	-	-	-	-	-	-	40 386 87	40 386 87
339092	DESPESAS DE EXERCÍCIOS ANTERIORES	16.060,26	224.027 16	2.077,92	400.313,50	32 998 58	564 561,12	64 724,51	1 446,95	1 036 606 94	66 222,78	89 646,66	4 255 42	2 397 538 80
339093	INDENIZAÇÃO E RESTITUIÇÃO	-	-	-	16.436,24	-	-	-	-	-	-	-	-	16 436,24
400000	DESPESAS DE CAPITAL	84 239,23	2 427 209,67	1 651 324,05	1.158.437,73	1 709 406,60	2 537 497,66	313 566,45	2 276 927 85	1 539 626 80	648 952,91	(653 615 14)	1 636 581,68	15 528 455,67
440000	INVESTIMENTOS	84.239,23	2.427 209,67	1 651 324,05	1 158 437,73	1.709.406 60	2 537 497,66	313 566,45	2.276 927 85	1 539 626 80	648 952 91	(653 615 14)	1 636 581 68	15 528 455,67

DEMONSTRATIVO DA DESPESA ORÇAMENTÁRIA EMPENHADA - MÊS A MÊS - CONSOLIDADO DAS FUNDAÇÕES
EXERCÍCIO DE 2002

ITEM	TÍTULOS	JANEIRO	FEVEREIRO	MARÇO	ABRIL	MAIO	JUNHO	JULHO	AGOSTO	SETEMBRO	OUTUBRO	NOVEMBRO	DEZEMBRO	TOTAL
442000	TRANSFERÊNCIAS A UNIÃO	-	-	-	-	100.000,00	611.310,50	23.000,00	-	-	-	-	(1.556,58)	732.753,92
442042	AUXÍLIOS	-	-	-	-	100.000,00	611.310,50	23.000,00	-	-	-	-	(1.556,58)	732.753,92
444000	TRANSFERÊNCIAS A MUNICÍPIOS	-	-	-	-	-	-	96.770,87	50.000,00	-	-	-	-	146.770,87
444042	AUXÍLIOS	-	-	-	-	-	-	96.770,87	50.000,00	-	-	-	-	146.770,87
445000	TRANSF. A INST. PRIV. S/FINS LUCRATIVO	-	-	179.000,00	813.879,38	248.382,80	1.021.457,86	4.226,40	(27.800,00)	-	46.500,00	1.400,00	(25.243,00)	2.261.803,44
445042	AUXÍLIOS	-	-	-	813.879,38	427.382,80	1.021.457,86	4.226,40	(27.800,00)	-	46.500,00	1.400,00	(25.243,00)	2.261.803,44
445052	EQUIPAMENTOS E MATERIAIS PERMANENTES	-	-	179.000,00	-	(179.000,00)	-	-	-	-	-	-	-	-
449000	APLICAÇÕES DIRETAS	84.239,23	2.427.209,67	1.472.224,05	344.558,35	1.360.023,80	904.729,30	189.569,18	2.254.327,85	1.539.626,80	602.452,91	(655.015,14)	1.863.161,44	12.387.127,44
449051	OBRAS E INSTALAÇÕES	-	279.973,50	124.041,40	9.246,19	287.126,17	531.938,38	9.576,43	309.576,43	46.453,19	80.000,00	(507.735,82)	92.779,60	1.272.973,47
449052	EQUIPAMENTOS E MATERIAIS PERMANENTES	84.239,23	2.147.236,17	1.348.182,65	335.312,16	1.072.897,63	372.792,92	179.992,75	1.944.751,42	1.493.173,61	512.452,91	(147.279,32)	1.770.401,84	11.114.153,97

Florianópolis, 07 de abril de 2003

WANDERLEI PEREIRA DAS NEVES
DIRETOR DE CONTABILIDADE GERAL
CONTADOR CRC-SC N.º 15.874

VILSON COELHO
GERENTE DE CONTABILIDADE CENTRALIZADA
CONTADOR CRC/SC N.º 7.678

ESTADO DE SANTA CATARINA
SECRETARIA DE ESTADO DA FAZENDA
DIRETORIA DE CONTABILIDADE GERAL - DCOG

EM R$

DEMONSTRATIVO DA DESPESA ORÇAMENTÁRIA EMPENHADA - MÊS A MÊS - CONSOLIDADO DOS FUNDOS
EXERCÍCIO DE 2002

ITEM	TÍTULOS	JANEIRO	FEVEREIRO	MARÇO	ABRIL	MAIO	JUNHO	JULHO	AGOSTO	SETEMBRO	OUTUBRO	NOVEMBRO	DEZEMBRO	TOTAL
000000	DESPESAS ORÇAMENTÁRIA	227.951.520,38	61.780.589,32	44.559.256,89	60.583.662,81	34.939.408,76	37.699.198,50	39.428.049,56	24.042.425,58	29.870.013,78	14.408.410,35	9.293.225,16	24.712.177,98	569.664.994,99
300000	DESPESAS CORRENTES	217.488.308,45	55.567.299,83	31.845.732,34	27.561.977,67	15.397.668,01	18.057.974,24	22.595.398,74	17.895.430,20	19.599.183,85	8.516.803,29	4.378.129,37	17.078.393,60	455.963.072,29
310000	PESSOAL E ENCARGOS SOCIAIS	728.952,55	284.999,58	309.897,70	318.908,77	307.330,50	147.921,25	620.317,69	658.339,28	542.385,24	353.587,04	760.467,39	280.490,30	5.312.597,49
319000	APLICAÇÕES DIRETAS	728.952,55	284.999,58	309.897,70	318.908,77	307.330,50	147.921,25	620.317,69	658.339,28	542.385,24	353.587,04	760.467,39	280.490,30	5.312.597,49
319011	VENC. E VANTAGENS FIXAS - PESSOAL CIVIL	454.952,55	271.082,58	273.484,54	278.908,77	307.330,50	147.227,25	580.317,69	308.307,63	320.839,44	341.496,95	474.291,29	34.661,57	3.811.382,83
319013	OBRIGAÇÕES PATRONAIS	100.000,00	13.917,00	-	-	-	394,00	-	209.031,65	221.559,80	42.150,11	228.176,10	198.036,75	1.005.259,52
319016	OUTRAS DESP. VARIÁVEIS - PESSOAL CIVIL	80.000,00	-	-	40.000,00	-	-	30.000,00	140.000,00	-	-	58.000,00	47.828,00	377.828,00
319092	DESPESAS DE EXERCÍCIOS ANTERIORES	-	-	36.433,16	-	-	-	-	-	-	-	-	-	36.433,16
319096	RESSARC. DE DESP. DE PESS. REQUISITADA	75.000,00	-	-	-	-	-	-	7.000,00	-	-	-	4105,021	81.833,98
330000	OUTRAS DESPESAS CORRENTES	216.756.356,90	55.282.400,05	31.535.834,64	27.225.068,90	15.090.337,51	17.910.052,99	21.965.070,05	17.237.090,92	19.056.778,61	8.162.916,25	3.618.661,98	16.797.905,20	450.570.474,00
332000	TRANSFERÊNCIAS À UNIÃO	-	-	-	-	-	-	150.000,00	-	-	-	-	-	150.000,00
332041	CONTRIBUIÇÕES	-	-	-	-	-	-	150.000,00	-	-	-	-	-	150.000,00
334000	TRANSFERÊNCIAS A MUNICÍPIOS	46.640,00	196.255,54	1.277.577,59	611.446,28	1.631.585,64	2.229.891,58	287.687,79	1.382.469,76	593.384,77	513.249,34	137.014,66	4838.632,79)	8.547.769,97
334030	MATERIAL DE CONSUMO	-	-	756.000,00	60.000,00	-	20.766,00	-	324.000,00	-	-	-	-	1.160.766,00
334088	OUTROS SERV. DE TERCEIROS - P. JURÍDICA	-	-	84.000,00	-	12.500,00	-	-	36.000,00	-	-	-	-	132.500,00
334041	CONTRIBUIÇÕES	46.640,00	196.255,54	437.577,59	551.446,28	1.619.085,64	2.209.225,58	287.687,79	982.469,76	593.384,77	388.369,14	137.014,66	1839.632,79)	6.705.674,97
334092	DESPESAS DE EXERCÍCIOS ANTERIORES	-	-	-	-	-	-	-	-	-	550.850,00	-	-	550.850,00
335000	TRANSF. A INST. PRIV. SIFINS LUCRATIVO	5.004.589,27	5.699.049,48	4.506.692,89	2.648.772,02	716.331,24	3.176.117,89	538.544,46	3.114.680,00	4.603.635,24	216.595,61	197.014,02	5.797.927,87	36.841.073,64
335030	MATERIAL DE CONSUMO	-	-	-	-	-	150.000,00	-	-	-	-	-	-	150.000,00
335041	CONTRIBUIÇÕES	130.204,07	98.981,43	5.022.920,92	650.546,74	114.121,74	2.220.122,08	49.250,92	-	3.688.572,24	128.830,61	67.014,02	5.754.583,03	17.824.927,80
335043	SUBVENÇÕES SOCIAIS	4.904.485,20	5.787.108,00	(514.228,03)	1.998.225,28	604.209,50	762.995,80	487.293,54	3.114.680,00	1.115.268,00	87.765,00	130.000,00	43.344,84	18.826.445,84
335000	TRANSF. A INST. PRIV. SIFINS LUCRATIVO	-	-	-	-	-	-	75.565,46	-	199.731,48	-	-	250.987,15	542.284,08
336041	CONTRIBUIÇÕES	-	-	-	-	-	-	75.565,46	-	199.731,48	-	-	250.987,15	542.284,08
339000	APLICAÇÕES DIRETAS	231.876.827,53	49.158.075,08	26.749.584,46	23.962.850,86	12.740.420,83	12.531.943,56	20.815.283,21	12.889.941,16	13.550.024,12	7.027.109,50	3.184.433,27	11.482.622,91	404.769.227,11
339014	DIÁRIAS - CIVIL	856.250,25	265.880,09	362.007,75	451.441,10	400.450,85	388.149,64	696.649,03	283.363,99	471.730,92	943.868,29	337.927,83	9.645,83	4.740.916,52
339015	DIÁRIAS - MILITAR	6.921.420,24	627.856,93	67.424,27	342.828,29	500.469,06	59.933,98	132.652,05	86.057,35	441.939,50	98.420,75	45.165,62	250.694,56	9.196.709,01
339030	MATERIAL DE CONSUMO	37.293.816,93	25.397.386,83	16.840.380,95	17.561.753,12	4.909.688,91	5.915.963,77	11.048.847,81	3.476.657,16	7.727.837,81	2.765.548,22	5.565.667,24	3.884.559,46	134.213.574,45
339031	PREMIAÇÕES CULT. ART. CIENT. DESPORTIVA	-	-	-	-	-	-	-	80.500,00	-	(4.500,00)	10.000,00	34.000,00	135.000,00
339032	MATERIAL DE DISTRIBUIÇÃO GRATUITA	1.963,68	79.076,02	6.470,07	98.899,35	122.150,27	10.234,61	17.994,60	31.980,26	70.561,44	66.907,67	15.150,00	46.204,72	568.442,92
339033	PASSAGENS E DESPESAS COM LOCOMOÇÃO	402.103,05	2.520,00	29.948,12	2.069,29	27.000,00	110,00	37.680,00	27.649,50	2.054,40	10.000,00	161.769,91	64.334,90	317.238,64
339035	SERVIÇO DE CONSULTORIA	46.680,00	25.587,55	3.967,65	480.548,27	4.333,80	1.953,80	-	89.375,61	108.356,40	1.295.698,62	8.000,00	8.538,27	1.867.858,17
339036	OUTROS SERVIÇOS DE TERCEIROS - P. FÍSICA	26.962.816,21	1.251.586,19	116.500,46	152.966,92	618.614,71	325.730,91	304.776,20	348.589,24	372.782,87	160.866,59	414.829,94	142.003,26	30.062.063,52
339037	LOCAÇÃO DE MÃO-DE-OBRA	4.016.142,65	5.318.957,76	93.114,67	652.597,36	15.816,00	417.968,60	7.800,00	1.567.265,44	227.686,48	1.093.947,58	214.771,58	1.266.840,31	15.322.767,72
339039	OUTROS SERV. DE TERCEIROS - P. JURÍDICA	147.989.549,10	16.061.811,61	6.781.095,16	4.047.254,05	4.044.090,88	3.871.487,09	8.248.767,12	6.347.655,04	3.458.599,24	1.095.348,93	(4.460.266,68)	4.099.449,21	199.318.550,97
339046	AUXÍLIO - ALIMENTAÇÃO	147.964.548,33	16.061.811,61	6.781.095,16	4.047.254,05	4.044.090,88	2.571.487,09	8.248.767,12	6.347.655,04	3.458.599,24	1.095.348,93	(4.460.266,68)	4.099.449,21	199.318.550,97
339047	OBRIGAÇÕES TRIBUTÁRIAS E CONTRIBUTIVAS	-	-	-	-	-	-	-	-	-	-	-	175.345,13	175.345,13
339048	OUTROS AUXÍLIOS FIN. A PESSOAS FÍSICAS	-	9.913,00	-	-	-	-	-	-	3.514,00	5.754,00	1.468,00	1.638,00	12.275,00
339052	DESPESAS DE EXERCÍCIOS ANTERIORES	299.475,65	16.550,60	139.359,54	22.700,00	2.074.761,65	2.487.941,24	378.598,88	6.081,60	187.015,00	70.755,61	156.555,22	846.824,83	5.897.594,97
339093	INDENIZAÇÃO E RESTITUIÇÃO	68.401,84	147.377,23	819.095,91	140.890,77	86.168,72	33.888,33	11.754,58	16.950,98	814.848,20	154.238,93	523.678,91	823.493,48	2.706.940,88
400000	DESPESAS DE CAPITAL	10.463.210,90	6.213.289,49	12.713.524,55	23.041.684,64	19.541.740,59	9.611.182,26	17.242.680,82	6.046.995,38	10.270.847,93	5.979.907,06	4.915.095,79	7.633.782,48	133.861.922,76

DEMONSTRATIVO DA DESPESA ORÇAMENTÁRIA EMPENHADA - MÊS A MÊS - CONSOLIDADO DOS FUNDOS
EXERCÍCIO DE 2002

ITEM	TÍTULOS	JANEIRO	FEVEREIRO	MARÇO	ABRIL	MAIO	JUNHO	JULHO	AGOSTO	SETEMBRO	OUTUBRO	NOVEMBRO	DEZEMBRO	TOTAL
440000	INVESTIMENTOS	10.176.003,20	5.930.046,25	9.582.745,08	10.397.614,34	18.557.960,19	8.804.414,52	14.594.815,02	5.391.412,65	7.390.851,47	5.397.148,90	4.456.474,33	2.120.627,89	102.802.113,84
444000	TRANSFERÊNCIAS A MUNICÍPIOS	62.000,00	141.831,65	1.200.154,00	1.612.212,14	8.610.554,97	3.912.182,31	1.708.482,20	-	(162.963,89)	193.667,54	415.767,00	685.355,56	18.579.243,48
444041	CONTRIBUIÇÕES	-	-	-	172.711,65	-	-	-	-	-	-	-	-	172.711,65
444042	AUXÍLIOS	62.000,00	141.831,65	1.200.154,00	1.439.500,49	8.610.554,97	3.912.182,31	1.708.482,20	-	(162.963,89)	193.667,54	415.767,00	685.355,56	18.206.531,83
445000	TRANSF. A INST. PRIV. S/FINS LUCRATIVO	-	191.000,00	633.633,10	357.420,95	229.980,00	1.807.356,00	960.303,70	-	23.217,43	205.940,39	470.846,52	(466.988,33)	4.412.709,76
445041	CONTRIBUIÇÕES	-	-	109.131,10	136.642,86	-	-	69.189,78	-	23.217,43	(22.642,81)	21.816,55	22.607,78	341.962,67
445042	AUXÍLIOS	-	191.000,00	524.502,00	164.591,00	229.980,00	1.807.356,00	911.113,94	-	-	228.583,20	449.029,97	(489.596,11)	4.016.560,00
445051	OBRAS E INSTALAÇÕES	-	-	-	54.187,09	-	-	-	-	-	-	-	-	54.187,09
449000	APLICAÇÕES DIRETAS	10.116.003,20	5.597.214,60	7.748.957,98	8.427.981,25	9.717.425,22	3.084.876,21	11.926.029,12	5.391.412,65	7.530.597,93	4.997.540,97	3.569.860,81	1.902.260,66	80.010.160,60
449051	OBRAS E INSTALAÇÕES	8.368.554,84	4.439.818,87	6.080.532,07	1.654.396,49	7.625.815,93	783.469,77	3.603.392,67	2.382.106,12	5.387.467,34	777.621,98	1.371.440,07	889.866,81	43.362.302,98
449052	EQUIPAMENTOS E MATERIAIS PERMANENTES	338.223,16	1.129.408,73	1.668.425,91	6.773.584,76	2.091.609,29	2.230.081,26	8.322.636,45	3.009.306,53	2.143.130,59	4.219.918,99	2.188.416,74	1.012.393,85	35.125.336,20
449061	AQUISIÇÃO DE IMÓVEIS	1.400.000,00	-	-	-	-	-	-	-	-	-	-	-	1.400.000,00
449092	DESPESAS DE EXERCÍCIOS ANTERIORES	13.225,26	27.987,00	-	-	-	71.305,18	-	-	-	-	10.004,00	-	122.521,44
450000	INVERSÕES FINANCEIRAS	285.307,70	283.143,44	3.130.779,47	12.644.670,60	983.780,59	806.767,74	2.647.845,80	655.582,74	2.879.996,46	582.758,16	466.621,66	5.513.154,59	30.879.808,86
459000	APLICAÇÕES DIRETAS	285.307,70	283.143,44	3.130.779,47	12.644.670,60	983.780,59	806.767,74	2.647.845,80	655.582,74	2.879.996,46	582.758,16	466.621,66	5.513.154,59	30.879.808,86
459062	AQUISIÇÃO DE PRODUTOS PARA REVENDA	234.807,70	5.251,00	1.179.807,56	367.115,10	-	441.727,74	329.968,35	200.874,07	541.928,09	276.366,16	124.188,87	371.866,81	4.075.901,45
459065	CONST. OU AUMENTO DE CAPITAL DE EMPRESA	-	-	-	10.350.000,00	-	-	-	-	-	-	-	-	10.350.000,00
459066	CONCESSÃO DE EMPRÉSTIMO E FINANCIAMENTO	50.500,00	277.892,44	1.950.971,91	1.926.555,50	983.780,59	365.040,00	2.317.877,45	454.708,67	2.338.068,37	304.392,00	342.432,79	5.141.267,78	16.453.907,41

Florianópolis, 07 de abril de 2003

WANDERLEI PEREIRA DAS NEVES
DIRETOR DE CONTABILIDADE GERAL
CONTADOR CRC-SC N.º 15.874

VILSON COELHO
GERENTE DE CONTABILIDADE CENTRALIZADA
CONTADOR CRC/SC N.º 7.676

DEMONSTRATIVO DA DESPESA ORÇAMENTÁRIA POR ÓRGÃO - CONSOLIDADO DA ADMINISTRAÇÃO DIRETA E INDIRETA
EXERCÍCIO DE 2002

ITEM	TÍTULOS	ADMINISTRAÇÃO DIRETA	AUTARQUIAS	FUNDAÇÕES	FUNDOS	EMPRESAS	TOTAL
000000	DESPESAS ORÇAMENTÁRIA	5.637.868.400,71	604.206.981,48	140.744.808,05	589.664.994,99	218.355.599,31	7.190.840.784,54
300000	DESPESAS CORRENTES	4.161.712.667,63	408.030.982,73	125.216.352,38	455.983.072,29	205.271.624,37	5.356.214.699,40
310000	PESSOAL E ENCARGOS SOCIAIS	2.133.019.376,42	291.753.324,43	64.911.197,34	5.312.597,49	162.772.555,62	2.657.769.051,30
319000	APLICAÇÕES DIRETAS	2.133.019.376,42	291.753.324,43	64.911.197,34	5.312.597,49	162.772.555,62	2.657.769.051,30
319001	APOSENTARIAS E REFORMAS	709.595.969,52	26.939.351,41	12.376.930,83	-	-	748.912.251,76
319003	PENSÕES	13.337.343,91	185.202.990,57	-	-	-	198.540.334,48
319004	CONTRATAÇÃO POR TEMPO DETERMINADO	47.762.366,46	-	-	-	-	47.762.366,46
319007	CONTRIB. ENTIDADE FECHADA DE PREVIDÊNCIA	-	-	-	-	3.298.863,22	3.298.863,22
319009	SALÁRIO FAMÍLIA	298.340,12	24.160,00	1.866,45	-	-	324.366,57
319011	VENC. E VANTAGENS FIXAS - PESSOAL CIVIL	938.472.216,76	41.146.487,19	48.696.942,29	3.811.312,83	98.932.966,89	1.129.059.925,96
319012	VENC.E VANTAGENS FIXAS - PESSOAL MILITAR	257.139.865,72	-	-	-	-	257.139.865,72
319013	OBRIGAÇÕES PATRONAIS	102.581.543,93	5.345.260,11	5.613.167,18	1.005.259,52	40.033.674,90	154.578.905,64
319016	OUTRAS DESP. VARIÁVEIS - PESSOAL CIVIL	15.720.465,97	610.103,21	4.595,07	377.698,00	2.365.940,43	19.278.822,68
319017	OUTRAS DESP. VARIÁVEIS - PESSOAL MILITAR	2.446.696,19	-	-	-	-	2.446.696,19
319067	DEPÓSITOS COMPULSÓRIOS	-	-	-	-	37.724,10	37.724,10
319091	SENTENÇAS JUDICIAIS	10.392.570,26	28.225.667,75	17.720,28	-	1.611.029,36	40.188.187,65
319092	DESPESAS DE EXERCÍCIOS ANTERIORES	31.198.031,06	3.733.642,20	126.224,68	36.433,16	14.040.900,45	49.075.231,55
319094	INDENIZAÇÕES E RESTITUIÇÕES TRABALHISTAS	6.640,53	-	-	-	2.327.140,31	2.333.680,84
319096	RESSARC. DE DESP. DE PESS. REQUISITADA	4.187.405,99	324.441,99	73.750,56	81.693,98	124.315,96	4.791.808,48
320000	JUROS E ENCARGOS DA DÍVIDA	284.615.565,36	-	-	-	479,26	284.616.044,62
329000	APLICAÇÕES DIRETAS	284.615.565,36	-	-	-	479,26	284.616.044,62
329021	JUROS SOBRE A DÍVIDA POR CONTRATO	280.793.835,83	-	-	-	-	280.793.835,83
329022	OUTROS ENCARGOS S/ A DÍVIDA POR CONTRATO	3.821.729,53	-	-	-	445,96	3.822.175,49
329092	DESPESAS DE EXERCÍCIOS ANTERIORES	-	-	-	-	33,30	33,30
330000	OUTRAS DESPESAS CORRENTES	1.744.077.725,85	116.277.658,30	60.305.155,04	450.670.474,80	42.498.589,49	2.413.829.603,48
332000	TRANSFERÊNCIAS A UNIÃO	205.652,41	-	869.675,73	150.000,00	-	1.225.328,14
332041	CONTRIBUIÇÕES	58.013,38	-	869.675,73	150.000,00	-	1.077.689,11
332093	INDENIZAÇÕES E RESTITUIÇÕES	147.639,03	-	-	-	-	147.639,03
334000	TRANSFERÊNCIAS A MUNICÍPIOS	1.165.161.387,17	-	625.000,00	8.547.789,97	50.000,00	1.174.384.177,14
334030	MATERIAL DE CONSUMO	-	-	-	1.160.765,00	-	1.160.765,00
334039	OUTROS SERV. DE TERCEIROS - P. JURÍDICA	-	-	-	132.500,00	-	132.500,00
334041	CONTRIBUIÇÕES	45.944.094,46	-	625.000,00	6.703.674,97	50.000,00	53.322.769,43
334081	DISTRIBUIÇÃO DE RECEITA	1.119.217.292,71	-	-	-	-	1.119.217.292,71
334092	DESPESAS DE EXERCÍCIOS ANTERIORES	-	-	-	550.850,00	-	550.850,00
335000	TRANSF. A INST. PRIV. S/FINS LUCRATIVO	54.722.533,46	1.126.444,84	2.148.903,76	36.641.073,64	40.000,00	94.678.955,70
335030	MATERIAL DE CONSUMO	-	-	-	190.000,00	-	190.000,00
335039	OUTROS SERV. DE TERCEIROS - P. JURÍDICA	-	524.703,80	-	-	-	524.703,80

DEMONSTRATIVO DA DESPESA ORÇAMENTÁRIA POR ÓRGÃO - CONSOLIDADO DA ADMINISTRAÇÃO DIRETA E INDIRETA
EXERCÍCIO DE 2002

ITEM	TÍTULOS	ADMINISTRAÇÃO DIRETA	AUTARQUIAS	FUNDAÇÕES	FUNDOS	EMPRESAS	TOTAL
335041	CONTRIBUIÇÕES	400.959,56	-	2.148.903,76	17.924.927,80	40.000,00	20.514.791,12
335043	SUBVENÇÕES SOCIAIS	54.321.573,90	601.741,04	-	18.526.145,84	-	73.449.460,78
336000	TRANSF. A INST. PRIV. S/FINS LUCRATIVO	107.630,00	-	-	542.284,08	-	649.914,08
336041	CONTRIBUIÇÕES	107.630,00	-	-	542.284,08	-	649.914,08
339000	APLICAÇÕES DIRETAS	523.880.522,81	115.151.213,46	56.861.575,55	404.789.327,11	42.408.589,49	1.142.891.228,42
339005	OUTROS BENEFÍCIOS PREVIDENCIÁRIOS	-	39.465.113,45	-	-	-	39.465.113,45
339008	OUTROS BENEFÍCIOS ASSISTENCIAIS	1.815.261,82	720.632,57	9.815,94	-	275.892,17	2.821.602,50
339010	OUTROS BENEFÍCIOS DE NATUREZA SOCIAL	-	-	14.377,36	-	-	14.377,36
339014	DIÁRIAS - CIVIL	20.650.312,49	1.603.705,04	2.993.337,60	4.740.916,52	1.567.998,87	31.556.270,52
339015	DIÁRIAS - MILITAR	677.030,11	3.026.300,50	-	8.196.709,01	-	11.900.039,62
339018	AUXÍLIO FINANCEIRO A ESTUDANTES	24.114.924,71	-	49.833,00	-	-	24.164.757,71
339030	MATERIAL DE CONSUMO	35.830.233,19	14.144.881,98	5.670.813,74	134.213.574,45	12.587.334,16	202.646.837,52
339031	PREMIAÇÕES CULT. ART. CIENT. DESPORTIVA	18.818,70	-	247.616,59	125.100,00	-	389.535,29
339032	MATERIAL DE DISTRIBUIÇÃO GRATUITA	247.642,19	2.796,50	17.160,00	566.442,92	-	834.041,61
339033	PASSAGENS E DESPESAS COM LOCOMOÇÃO	5.621.362,38	276.076,66	985.877,18	817.298,88	566.877,36	8.279.492,48
339035	SERVIÇO DE CONSULTORIA	11.582.163,14	15.000,00	-	1.957.859,17	104.865,82	13.659.887,13
339036	OUTROS SERVIÇOS DE TERCEIROS - P. FISICA	15.303.424,84	806.324,07	6.742.380,28	30.092.093,52	1.051.601,04	53.995.823,75
339037	LOCAÇÃO DE MÃO- DE - OBRA	21.950.636,86	8.154.161,11	2.374.633,49	15.322.767,72	2.666.179,96	50.468.579,14
339038	ARRENDAMENTO MERCANTIL	123.451,82	-	-	-	-	123.451,82
339039	OUTROS SERV. DE TERCEIROS - P. JURÍDICA	228.097.023,77	37.704.354,22	27.368.100,66	199.318.650,97	19.052.646,52	511.540.776,14
33903901	EVENTUAIS	395.968,84	-	-	-	-	395.968,84
33903902	MANUTENÇÃO PALÁCIO	301.581,87	-	-	-	-	301.581,87
33903903	DIVERSOS SERV. TERCEIROS PESSOA JURÍDICA	227.399.475,06	37.704.354,22	27.368.100,66	199.318.650,97	19.052.646,52	510.843.227,43
339045	EQUALIZAÇÃO DE PREÇOS E TAXAS	-	-	-	-	470,58	470,58
339046	AUXÍLIO - ALIMENTAÇÃO	109.415.151,84	4.624.630,92	7.311.793,85	175.345,13	-	121.526.921,74
339047	OBRIGAÇÕES TRIBUTÁRIAS E CONTRIBUTIVAS	25.061.929,41	3.329.160,59	8.273,96	12.275,00	3.236.863,63	31.648.502,58
339048	OUTROS AUXÍLIOS FIN. A PESSOAS FISICAS	1.424,03	-	-	5.637.594,57	175,00	5.639.193,60
339049	AUXÍLIO TRANSPORTE	1.348.520,35	62.742,10	-	-	-	1.411.262,45
339091	SENTENÇAS JUDICIAIS	7.933.459,00	776.651,21	43.386,87	-	45.502,80	8.798.999,88
339092	DESPESAS DE EXERCÍCIOS ANTERIORES	10.153.033,08	433.477,72	2.597.539,80	2.706.940,66	1.216.907,85	17.107.899,11
339093	INDENIZAÇÃO E RESTITUIÇÃO	3.936.719,08	3.204,80	16.435,24	915.759,59	25.273,73	4.897.392,44
339095	INDENIZAÇÃO PELA EXEC. DE TRAB. DE CAMPO	-	-	-	-	10.000,00	10.000,00
400000	DESPESAS DE CAPITAL	1.476.155.733,08	196.175.998,75	15.528.455,67	133.681.922,70	13.083.974,94	1.894.626.085,14
440000	INVESTIMENTOS	145.422.722,01	179.322.903,99	15.528.455,67	102.802.113,64	11.275.795,94	454.351.591,45
442000	TRANSFERÊNCIAS A UNIÃO	-	-	732.753,92	-	-	732.753,92
442042	AUXÍLIOS	-	-	732.753,92	-	-	732.753,92
444000	TRANSFERÊNCIAS A MUNICÍPIOS	30.220.760,17	5.072.582,08	146.770,87	18.379.243,48	3.697.019,55	57.516.376,15

DEMONSTRATIVO DA DESPESA ORÇAMENTÁRIA POR ÓRGÃO - CONSOLIDADO DA ADMINISTRAÇÃO DIRETA E INDIRETA
EXERCÍCIO DE 2002

ITEM	TÍTULOS	ADMINISTRAÇÃO DIRETA	AUTARQUIAS	FUNDAÇÕES	FUNDOS	EMPRESAS	TOTAL
444041	CONTRIBUIÇÕES	-	-	-	172.711,65	-	172.711,65
444042	AUXÍLIOS	30.220.760,17	5.072.582,08	146.770,87	18.206.531,83	3.697.019,55	57.343.664,50
445000	TRANSF. A INST. PRIV. S/FINS LUCRATIVO	5.685.193,03	-	2.261.803,44	4.412.709,76	65.000,00	12.424.706,23
445041	CONTRIBUIÇÕES	10.935,69	-	-	341.962,67	-	352.898,36
445042	AUXÍLIOS	5.674.257,34	-	2.261.803,44	4.016.560,00	65.000,00	12.017.620,78
445051	OBRAS E INSTALAÇÕES	-	-	-	54.187,09	-	54.187,09
449000	APLICAÇÕES DIRETAS	109.516.768,81	174.249.921,91	12.387.127,44	80.010.160,60	7.513.776,39	383.677.755,15
449036	OUTROS SERV. DE TERCEIROS - P . FISÍCA	-	-	-	-	5.250,00	5.250,00
449039	OUTROS SERV. DE TERCEIROS - P . JURÍDICA	-	-	-	-	8.312,00	8.312,00
449051	OBRAS E INSTALAÇÕES	77.519.502,39	168.111.382,50	1.272.973,47	43.362.302,96	4.384.087,94	294.650.249,26
449052	EQUIPAMENTOS E MATERIAIS PERMANENTES	27.024.568,00	5.439.325,19	11.114.153,97	35.125.336,20	3.098.334,77	81.801.718,13
449061	AQUISIÇÃO DE IMÓVEIS	1.600.000,00	-	-	1.400.000,00	-	3.000.000,00
449091	SENTENÇAS JUDICIAIS	3.211.685,00	204.690,93	-	-	-	3.416.375,93
449092	DESPESAS DE EXERCÍCIOS ANTERIORES	9.242,57	494.523,29	-	122.521,44	17.791,68	644.078,98
449093	INDENIZAÇÕES E RESTITUIÇÕES	151.770,85	-	-	-	-	151.770,85
450000	INVERSÕES FINANCEIRAS	950.604.701,91	16.853.494,76	-	30.879.808,86	1.808.179,00	1.000.146.184,53
459000	APLICAÇÕES DIRETAS	950.604.701,91	16.853.494,76	-	30.879.808,86	1.808.179,00	1.000.146.184,53
459061	AQUISIÇÃO DE IMÓVEIS	2.464.592,20	-	-	-	-	2.464.592,20
459062	AQUISIÇÃO DE PRODUTOS PARA REVENDA	-	-	-	4.075.901,45	84.785,00	4.160.686,45
459063	AQUISIÇÃO DE TÍTULOS DE CREDITOS	194.021.701,46	-	-	-	-	194.021.701,46
459065	CONST. OU AUMENTO DE CAPITAL DE EMPRESA	754.118.408,25	-	-	10.350.000,00	-	764.468.408,25
459066	CONCESSÃO DE EMPRÉSTIMO E FINANCIAMENTO	-	16.853.494,76	-	16.453.907,41	1.723.394,00	35.030.796,17
460000	AMORTIZAÇÃO DA DÍVIDA	380.128.309,16	-	-	-	-	380.128.309,16
469000	APLICAÇÕES DIRETAS	380.128.309,16	-	-	-	-	380.128.309,16
469071	PRINCIPAL DA DÍVIDA CONTRATUAL RESGATADA	380.128.309,16	-	-	-	-	380.128.309,16

Florianópolis, 28 de março de 2003

WANDERLEI PEREIRA DAS NEVES
DIRETOR DE CONTABILIDADE GERAL
CONTADOR CRC-SC N.º 15.874

VILSON COELHO
GERENTE DE CONTABILIDADE CENTRALIZADA
CONTADOR CRC/SC N.º 7.678

DEMONSTRATIVO DA DESPESA ORÇAMENTÁRIA POR ÓRGÃOS - ADMINISTRAÇÃO DIRETA
EXERCÍCIO DE 2002

ITEM	TÍTULOS	ASSEMBLÉIA LEGISLATIVA DO ESTADO	TRIBUNAL DE CONTAS DO ESTADO	TRIBUNAL DE JUSTIÇA DO ESTADO	MINISTÉRIO PÚBLICO	GABINETE DO GOVERNADOR DO ESTADO	PROCURADORIA GERAL DO ESTADO	SECRETARIA EXTRAORD. DO DESENV. DO OESTE	GABINETE DO VICE-GOVERNADO R DO ESTADO	PROC GERAL DA FAZENDA J/AO T.C.	SEC. EST. DESENVOLV. RURAL E DA AGRICULTURA	SEC. EST. DA EDUCAÇÃO E DO DESPORTO	SUB-TOTAL
000000	DESPESAS ORÇAMENTÁRIA	142.601.882,70	40.749.129,78	272.935.720,60	94.423.698,97	16.727.108,41	17.943.213,61	792.195,75	1.686.380,10	5.196.747,70	19.051.242,56	966.163.965,43	1.578.371.275,61
300000	DESPESAS CORRENTES	140.680.905,96	40.748.641,88	272.047.519,33	93.996.927,26	16.727.108,41	17.838.245,61	792.195,75	1.686.380,10	5.196.747,70	19.051.242,56	966.163.151,42	1.574.906.585,88
310000	PESSOAL E ENCARGOS SOCIAIS	98.751.699,22	33.798.666,54	223.420.886,22	86.264.903,74	5.256.606,70	16.594.733,02	270.835,20	900.646,72	5.057.741,65	6.810.405,68	707.873.546,33	1.187.032.771,22
319000	APLICAÇÕES DIRETAS	98.751.699,22	33.798.666,54	223.420.886,22	86.264.903,74	5.256.606,70	16.594.733,02	270.835,20	900.646,72	5.057.741,65	6.810.405,68	707.873.546,33	1.187.032.771,22
319001	APOSENTARIAS E REFORMAS	23.875.416,52	12.567.709,46	59.853.939,35	25.949.167,17	1.174.885,53	5.540.399,03	-	257.087,48	2.232.617,35	5.130.116,84	286.550.240,12	423.122.560,85
319003	PENSÕES	-	-	-	-	-	-	-	-	-	-	-	-
319004	CONTRATAÇÃO POR TEMPO DETERMINADO	-	-	-	-	-	-	-	-	-	-	47.762.366,46	47.762.366,46
319009	SALÁRIO FAMÍLIA	206,40	-	7.510,67	-	130,00	-	-	31,20	-	748,69	281.449,47	290.075,54
319011	VENC E VANTAGENS FIXAS - PESSOAL CIVIL	98.036.509,18	19.453.886,20	128.860.000,00	59.027.014,78	2.969.081,84	8.790.715,96	229.927,96	558.793,08	2.407.175,30	3.161.818,22	331.906.596,25	614.404.918,77
319012	VENC.E VANTAGENS FIXAS - PESSOAL MILITAR	-	-	-	183.756,41	-	-	-	-	-	-	-	183.756,41
319013	OBRIGAÇÕES PATRONAIS	6.108.766,12	847.945,46	5.250.000,00	2.673.018,48	436.156,78	687.499,26	41.207,24	84.764,96	283.016,99	458.451,38	40.710.924,90	58.461.841,56
319016	OUTRAS DESP. VARIÁVEIS - PESSOAL CIVIL	1.343.850,77	13.732,96	2.003.239,79	132.677,60	8.960,29	-	-	-	-	59.122,29	-	3.611.583,61
319017	OUTRAS DESP. VARIÁVEIS - PESSOAL MILITAR	-	-	-	1.790,00	-	-	-	-	-	-	-	1.790,00
319091	SENTENÇAS JUDICIAIS	166.881,28	-	8.704.311,00	-	-	1.461.378,00	-	-	-	-	-	10.332.570,28
319092	DESPESAS DE EXERCÍCIOS ANTERIORES	1.218.067,97	769.683,67	17.691.995,50	7.245.277,79	32.759,61	231.740,78	-	-	13.932,31	148,15	667.969,13	27.891.564,81
319094	INDENIZAÇÕES E RESTITUIÇÕES TRABALHISTAS	-	-	-	-	-	-	-	-	-	-	-	-
319096	RESSARC. DE DESP. DE PESS. REQUISITADA	-	125.908,79	-	76.201,51	634.632,66	-	-	-	131.000,00	-	-	969.742,96
320000	JUROS E ENCARGOS DA DÍVIDA	-	-	-	-	-	-	-	-	-	-	-	-
329000	APLICAÇÕES DIRETAS	-	-	-	-	-	-	-	-	-	-	-	-
329021	JUROS SOBRE A DÍVIDA POR CONTRATO	-	-	-	-	-	-	-	-	-	-	-	-
329022	OUTROS ENCARGOS S/ A DÍVIDA POR CONTRATO	-	-	-	-	-	-	-	-	-	-	-	-
330000	OUTRAS DESPESAS CORRENTES	41.908.706,74	6.947.975,34	48.626.633,11	7.715.023,52	11.470.501,71	1.243.512,59	521.360,55	785.733,38	129.005,65	10.240.836,88	259.284.605,09	387.673.794,76
332000	TRANSFERÊNCIAS A UNIÃO	-	-	-	-	-	-	-	-	-	-	58.013,38	58.013,38
332041	CONTRIBUIÇÕES	-	-	-	-	-	-	-	-	-	-	58.013,38	58.013,38
332093	INDENIZAÇÕES E RESTITUIÇÕES	-	-	-	-	-	-	-	-	-	-	-	-
334000	TRANSFERÊNCIAS A MUNICÍPIOS	-	-	-	-	-	-	-	-	-	193.800,00	38.380.624,26	38.574.424,26
334041	CONTRIBUIÇÕES	-	-	-	-	-	-	-	-	-	193.800,00	38.380.624,26	38.574.424,26
334081	DISTRIBUIÇÃO DE RECEITA	-	-	-	-	-	-	-	-	-	-	-	-
335000	TRANSF. A INST. PRIV. S/FINS LUCRATIVO	4.606.310,95	-	-	-	-	-	269.777,86	-	-	340.759,56	31.391.186,10	36.608.034,47
335041	CONTRIBUIÇÕES	-	-	-	-	-	-	-	-	-	340.759,56	-	340.759,56
335043	SUBVENÇÕES SOCIAIS	4.606.310,95	-	-	-	-	-	269.777,86	-	-	-	31.391.186,10	36.267.274,91
336000	TRANSF. A INST. PRIV. S/FINS LUCRATIVO	-	-	-	-	-	-	-	-	-	-	-	-
336041	CONTRIBUIÇÕES	-	-	-	-	-	-	-	-	-	-	-	-
339000	APLICAÇÕES DIRETAS	37.302.395,79	6.947.975,34	48.626.633,11	7.715.023,52	11.470.501,71	1.243.512,59	251.582,69	785.733,38	129.005,65	9.706.277,32	188.454.781,35	312.833.322,65
339008	OUTROS BENEFÍCIOS ASSISTENCIAIS	39.512,57	115.011,81	1.076.953,27	130.111,53	-	-	-	-	-	-	-	1.361.589,18
339014	DIÁRIAS - CIVIL	7.288.750,70	632.964,80	1.389.096,25	369.667,17	444.176,46	33.134,00	41.562,50	127.706,69	7.197,09	245.422,46	6.271.869,73	16.831.449,78
339015	DIÁRIAS - MILITAR	-	-	-	10.702,50	-	-	-	-	-	-	-	10.702,50
339018	AUXÍLIO FINANCEIRO A ESTUDANTES	-	-	-	-	-	-	-	-	-	-	24.114.924,71	24.114.924,71
339030	MATERIAL DE CONSUMO	1.574.025,67	824.023,66	4.682.096,64	626.255,96	596.619,68	65.094,88	42.692,49	80.178,08	29.907,93	235.652,49	22.505.290,73	31.060.837,33
339031	PREMIAÇÕES CULT. ART. CIENT. DESPOTIVA	-	-	-	-	-	-	-	-	-	-	14.850,70	14.850,70
339032	MATERIAL DE DISTRIBUIÇÃO GRATUITA	96.650,39	4.000,00	-	-	-	-	-	-	-	120.600,00	21.752,80	243.003,19
339033	PASSAGENS E DESPESAS COM LOCOMOÇÃO	1.977.864,36	165.251,77	297.031,19	86.616,53	402.172,88	5.005,62	11.543,50	66.923,21	3.854,90	149.743,17	444.175,21	3.639.184,34
339035	SERVIÇO DE CONSULTORIA	-	-	10.467,60	65.822,84	-	-	-	-	-	5.053.000,00	771.269,00	5.900.579,44
339036	OUTROS SERVIÇOS DE TERCEIROS - P. FISICA	105.117,40	60.248,24	1.403.768,36	1.168.373,91	15.764,57	16.869,67	-	10.064,13	2.632,69	102.790,31	6.620.620,25	9.527.480,53
339037	LOCAÇÃO DE MÃO- DE - OBRA	2.007.573,13	1.097.109,66	1.390.808,40	1.631.607,68	2.110.440,85	124.776,19	34.253,53	60.429,82	-	155.351,12	6.272.796,54	14.885.348,52
339038	ARRENDAMENTO MERCANTIL	123.451,82	-	-	-	-	-	-	-	-	-	-	123.451,82

DEMONSTRATIVO DA DESPESA ORÇAMENTÁRIA POR ÓRGÃOS - ADMINISTRAÇÃO DIRETA
EXERCÍCIO DE 2002

ITEM	TÍTULOS	ASSEMBLÉIA LEGISLATIVA DO ESTADO	TRIBUNAL DE CONTAS DO ESTADO	TRIBUNAL DE JUSTIÇA DO ESTADO	MINISTÉRIO PÚBLICO	GABINETE DO GOVERNADOR DO ESTADO	PROCURADORIA GERAL DO ESTADO	SECRETARIA EXTRAORD. DO DESENV. DO OESTE	GABINETE DO VICE-GOVERNADO R DO ESTADO	PROC. GERAL DA FAZENDA J/AO T.C.	SEC. EST. DESENVOLV. RURAL E DA AGRICULTURA	SEC. EST. DA EDUCAÇÃO E DO DESPORTO	SUB-TOTAL
339039	OUTROS SERV. DE TERCEIROS - P. JURÍDICA	10.756.434,79	1.359.823,33	12.303.885,71	2.004.845,88	7.552.021,26	812.178,23	111.535,55	385.317,09	26.236,21	3.296.896,28	78.165.364,88	116.774.539,21
33903901	EVENTUAIS	43.600,00	28.861,25	29.367,60	-	236.916,68	-	-	57.221,31	-	-	-	395.966,84
33903902	MANUTENÇÃO PALÁCIO	-	-	-	-	228.000,00	-	-	73.581,87	-	-	-	301.581,87
33903903	DIVERSOS SERV. TERCEIROS PESSOA JURÍDICA	10.712.834,79	1.330.962,08	12.274.518,11	2.004.845,88	7.087.104,58	812.178,23	111.535,55	254.513,91	26.236,21	3.296.896,28	78.165.364,88	116.076.990,50
339046	AUXÍLIO - ALIMENTAÇÃO	9.425.335,15	2.865.900,00	17.182.675,36	1.083.300,13	172.369,82	180.609,00	8.430,00	22.104,00	59.977,22	337.980,00	40.950.981,56	72.289.662,24
339047	OBRIGAÇÕES TRIBUTÁRIAS E CONTRIBUTIVAS	-	375,96	17.229,59	4.049,37	358,47	466,56	-	-	-	-	153.081,23	175.761,18
339048	OUTROS AUXÍLIOS FIN. A PESSOAS FISÍCAS	1.424,03	-	-	-	-	-	-	-	-	-	-	1.424,03
339049	AUXÍLIO TRANSPORTE	-	-	-	-	-	-	-	-	-	-	-	-
339092	DESPESAS DE EXERCÍCIOS ANTERIORES	-	-	7.933.459,00	-	-	-	-	-	-	-	-	7.933.459,00
339093	INDENIZAÇÃO E RESTITUIÇÃO	1.784.779,04	1.078,01	50.838,47	85.696,29	176.377,72	410,44	1.563,32	1.010,56	-	1.641,49	2.147.000,00	4.250.395,34
400000	DESPESAS DE CAPITAL	2.141.476,74	2.487,90	888.201,27	426.771,71	-	4.968,00	-	-	-	-	804,01	3.464.709,63
440000	INVESTIMENTOS	344.502,16	2.345.360,17	8.785.416,60	1.616.218,52	165.398,60	365,00	1.344.863,35	18.536,50	14.964,55	7.793.102,33	75.216.218,20	97.644.945,98
444000	TRANSFERÊNCIAS A MUNUCÍPIOS	344.502,16	2.345.360,17	8.785.416,60	1.616.218,52	165.398,60	365,00	1.344.863,35	18.536,50	14.964,55	7.156.802,33	72.751.626,00	94.544.053,78
444042	AUXÍLIOS	-	-	-	-	-	-	641.932,47	-	-	2.051.957,81	5.777.656,32	8.471.546,60
445000	TRANSF. A INST. PRIV. S/FINS LUCRATIVO	-	-	-	-	-	-	641.932,47	-	-	2.051.957,81	5.777.656,32	8.471.546,60
445041	CONTRIBUIÇÕES	-	-	-	-	-	-	2.970,00	-	-	50.000,00	-	52.970,00
445042	AUXÍLIOS	-	-	-	-	-	-	-	-	-	-	-	-
449000	APLICAÇÕES DIRETAS	-	-	-	-	-	-	2.970,00	-	-	50.000,00	-	52.970,00
449051	OBRAS E INSTALAÇÕES	344.502,16	2.345.360,17	8.785.416,60	1.616.218,52	165.398,60	365,00	699.960,88	18.536,50	14.964,55	5.054.844,52	66.973.969,68	86.019.537,18
449052	EQUIPAMENTOS E MATERIAIS PERMANENTES	-	29.696,00	1.518.000,00	124.022,00	46.786,00	-	609.135,13	-	-	4.537.179,54	57.106.673,73	63.971.494,40
449092	DESPESAS DE EXERCÍCIOS ANTERIORES	344.502,16	715.662,17	4.055.731,60	1.342.196,52	118.612,60	365,00	90.825,75	18.536,50	14.964,55	515.894,13	9.867.295,95	17.084.586,93
449093	INDENIZAÇÕES E RESTITUIÇÕES	-	1.600.000,00	-	-	-	-	-	-	-	-	-	1.600.000,00
450000	INVERSÕES FINANCEIRAS	-	-	3.211.685,00	-	-	-	-	-	-	-	-	3.211.685,00
459000	APLICAÇÕES DIRETAS	-	-	-	-	-	-	-	-	-	-	-	-
459061	AQUISIÇÃO DE IMÓVEIS	-	-	-	150.000,00	-	-	-	-	-	1.770,85	-	151.770,85
459063	AQUISIÇÃO DE TÍTULOS DE CREDITOS	-	-	-	-	-	-	-	-	-	636.300,00	2.464.592,20	3.100.892,20
459065	CONST. OU AUMENTO DE CAPITAL DE EMPRESA	-	-	-	-	-	-	-	-	-	636.300,00	2.464.592,20	3.100.892,20
460000	AMORTIZAÇÃO DA DÍVIDA	-	-	-	-	-	-	-	-	-	-	2.464.592,20	2.464.592,20
469000	APLICAÇÕES DIRETAS	-	-	-	-	-	-	-	-	-	-	-	-
469071	PRINCIPAL DA DÍVIDA CONTRATUAL RESGATADA	-	-	-	-	-	-	-	-	-	636.300,00	-	636.300,00

Florianópolis, 07 de abril de 2003

WANDERLEI PEREIRA DAS NEVES
DIRETOR DE CONTABILIDADE GERAL
CONTADOR CRC-SC N.º 15.874

VILSON COELHO
GERENTE DE CONTABILIDADE CENTRALIZADA
CONTADOR CRC/SC N.º 7.678

DEMONSTRATIVO DA DESPESA ORÇAMENTÁRIA POR ÓRGÃOS - ADMINISTRAÇÃO DIRETA
EXERCÍCIO DE 2002

ITEM	TÍTULOS	SEC. EST. DESENVOLV. SOCIAL E DA FAMÍLIA	SECRETARIA DE ESTADO DA ADMINISTRAÇÃO	SECRETARIA DE ESTADO DA SAÚDE	SECRETARIA DE ESTADO DA SEGURANÇA PÚBLICA	SECRETARIA DE ESTADO DA FAZENDA	SECRETARIA DE ESTADO DOS TRANSPORTES E OBRAS	SEC. EST. DESENV. URBANO E DO MEIO AMBIENTE	SECRETARIA DE ESTADO DA JUSTIÇA E CIDADANIA	POLÍCIA MILITAR DO ESTADO	SECRETARIA DE ESTADO DO GOVERNO	SEC. EST. DESENVOLV. E INTEGRAÇÃO AO MERCOSUL	SUB-TOTAL	TOTAL
000000	DESPESAS ORÇAMENTÁRIA	39 183.287,90	24.970.647,33	291.153.941,72	111.761.344,87	1.694.301.463,35	3.125.210,12	3.432.177,85	48.094.418,64	395.703.351,25	27 202.059,79	8.013.127,06	2.587.278.111,10	4.165 649.386,71
300000	DESPESAS CORRENTES	39 183.287,90	24.970.647,33	291.153.941,72	111.761.344,87	1.694.301.463,35	3.125.210,12	3.432.177,85	47.959.479,40	395.709.351,25	27 202.059,79	8.013.127,06	2.586.906.101,69	4.161.712.857,58
310000	PESSOAL E ENCARGOS SOCIAIS	9.540.920,20	20.729.100,85	197.979.460,75	107.792.287,12	187.809.718,49	2.032.696,12	1.901.227,38	34.320.689,96	377.382.107,50	2.066.824,35	5.458.677,68	945.986.605,20	2,139 019.376,42
319000	APLICAÇÕES DIRETAS	9.540.920,20	20.729.100,85	197.979.460,75	107.792.287,12	187.809.718,49	2.032.696,12	1.901.227,38	34.320.689,96	377.382.107,50	2.066.824,35	5.458.677,68	945.986.605,20	2,139 019.376,42
319001	APOSENTARIAS E REFORMAS	1.656.058,01	9.699.709,22	97.387.138,45	24.332.503,54	110.073.542,82	545 032,30	47.169,29	2 903.838,43	100.013.315,85	65 669,47	359.251,19	286.473.408,57	700 595 968,52
319003	PENSÕES	-	-	-	-	-	-	-	13 937.343,91	-	-	-	13.937.343,91	13 337.343,91
319004	CONTRATAÇÃO POR TEMPO DETERMINADO	-	-	-	-	-	-	-	-	-	-	-	-	47.752.366,46
319009	SALÁRIO FAMÍLIA	611,00	2.60	1.886,80	1.342,40	325,39	2,60	-	356,20	3.942,60	7,80	-	8.264,59	294 346,12
319011	VENC E VANTAGENS FIXAS - PESSOAL CIVIL	5 670.496,39	10.854.441,09	140.436.478,31	69 686.472,51	71.157.935,25	1.309.077,15	1.622.562,43	16 559.866,57	1.539.341,24	1.614.779,85	3.615.837,91	324 087.287,99	938.472.216,79
319012	VENC E VANTAGENS FIXAS - PESSOAL MILITAR	-	-	-	-	-	-	-	-	256.958.109,31	-	-	256.958.109,31	257 139 665,72
319013	OBRIGAÇÕES PATRONAIS	590.399,72	1 043.381,94	14.623.462,18	4 264.721,89	4.888.517,94	194.469,39	181.702,37	1 943.602,82	16.166.261,02	218 313,88	752.129,12	44.118.702,37	102.581.543,93
319016	OUTRAS DESP. VARIÁVEIS - PESSOAL CIVIL	160.648,58	-	3.038.038,07	6.859.566,08	5.643,93	-	-	-	848,22	7 159,46	-	12.108.902,36	15 720 485,97
319017	OUTRAS DESP. VARIÁVEIS - PESSOAL MILITAR	-	-	-	-	-	-	-	-	2.444.906,19	-	-	2.444.906,19	2.465 585,19
319091	SENTENÇAS JUDICIAIS	-	-	-	-	-	-	-	-	-	-	-	-	10.332.570,26
319092	DESPESAS DE EXERCÍCIOS ANTERIORES	6.271,00	35.596,66	1.823.981,05	117.624,60	853.223,00	-	30.902,17	175.982,03	177.472,77	-	25 750,47	3.246.486,25	31.139.031,06
319094	INDENIZAÇÕES E RESTITUIÇÕES TRABALHISTAS	-	-	6.540,53	-	-	-	-	-	-	-	-	6.540,53	6 540,53
319096	RESSARC. DE DESP. DE PESS. REQUISITADA	631.984,20	106.767,95	657.955,39	-	892.495,17	24.004,68	18.871,12	-	80.000,00	159 894,87	705.709,63	3.217.683,04	4.187.405,99
320000	JUROS E ENCARGOS DA DÍVIDA	-	-	-	-	284.615.565,36	-	-	-	-	-	-	284.615.565,36	284.615.565,36
329000	APLICAÇÕES DIRETAS	-	-	-	-	284.615.565,36	-	-	-	-	-	-	284.615.565,36	284.615.565,36
329021	JUROS SOBRE A DÍVIDA POR CONTRATO	-	-	-	-	280.793.835,83	-	-	-	-	-	-	280.793.835,83	280.793.835,83
329022	OUTROS ENCARGOS DA DÍVIDA POR CONTRATO	-	-	-	-	3.821.729,53	-	-	-	-	-	-	3.821.729,53	3 821.729,53
330000	OUTRAS DESPESAS CORRENTES	30 642.377,70	4 241.546,69	39.180.480,97	3 969.077,75	1.221.877.184,50	1.092.574,00	1.530.950,47	13.536.909,44	18.341.263,76	25 136 228,11	2.554 449,38	1 358.203.931,09	1 744 077 725,85
332000	TRANSFERÊNCIAS A UNIÃO	-	-	-	-	-	-	147.639,03	-	-	-	-	147.639,03	205 652,41
332041	CONTRIBUIÇÕES	-	-	-	-	-	-	-	-	-	-	-	-	58 013,38
332093	INDENIZAÇÕES E RESTITUIÇÕES	-	-	-	-	-	-	147.639,03	-	-	-	-	147.639,03	147 639,03
334000	TRANSFERÊNCIAS A MUNICÍPIOS	13.919,30	-	-	-	1.124.806.250,69	60.700,00	-	707.733,64	-	873.478,37	125.880,71	1.126.586.962,71	1 165 161 397,17
334041	CONTRIBUIÇÕES	13.919,30	-	-	-	5.587.858,19	60.700,00	-	707.733,64	-	873.478,37	125.880,71	7.369.570,20	45 944 094,46
334061	DISTRIBUIÇÃO DE RECEITA	-	-	-	-	1.119.217.292,71	-	-	-	-	-	-	1.119.217.292,71	1 119 217 292,71
335000	TRANSF. A INST. PRIV. SEM FINS LUCRATIVO	2.923.052,93	-	-	-	7.815.149,60	-	90.000,00	5 243.318,17	-	2 582.778,23	60.200,00	18.114.498,93	54 722 535,46
335041	CONTRIBUIÇÕES	-	-	-	-	-	-	-	-	-	-	60.200,00	60.200,00	400 958,56
335043	SUBVENÇÕES SOCIAIS	2.923.052,93	-	-	-	7.815.149,60	-	90.000,00	5 243.318,17	-	2 582.778,23	-	18.054.298,93	54 321.573,90
336000	TRANSF. A INST. PRIV. SEM FINS LUCRATIVO	-	-	-	-	-	-	-	107.630,00	-	-	-	107.630,00	107 630,00
336041	CONTRIBUIÇÕES	-	-	-	-	-	-	-	107.630,00	-	-	-	107.630,00	107 630,00
339000	APLICAÇÕES DIRETAS	28.905.405,41	4.241.546,69	39.180.480,97	3.969.077,75	89.258.784,01	1.031 874,00	1.293.311,44	7 580.127,63	18.341.263,76	21 678.969,84	2.369.368,67	211.247.200,18	523 690 522,61
339004	OUTROS BENEFÍCIOS ASSISTENCIAIS	1.600,00	-	-	-	452.072,64	-	-	-	-	-	-	453.672,64	1.815.261,82
339014	DIÁRIAS - CIVIL	667.275,93	115.170,70	-	-	2.351.636,07	42.478,76	66.918,51	125.068,51	-	256.764,22	173.637,73	3 818.882,73	20 650 312,49
339015	DIÁRIAS - MILITAR	-	-	-	-	-	-	-	-	686.327,61	-	-	686.327,61	677.090,11
339016	AUXÍLIO FINANCEIRO A ESTUDANTES	-	-	-	-	-	-	-	-	-	-	-	-	24 114 924,71
339030	MATERIAL DE CONSUMO	695.241,10	284.568,43	880.242,49	-	1.134.086,61	80.277,74	73.089,34	769.143,34	-	519 910,61	132 844,06	4.769.395,69	35 830.233,19
339031	PREMIAÇÕES CULT. ART. CIENT. DESPORTIVA	-	1.968,00	-	-	-	-	-	-	-	-	-	1.968,00	16 818,70
339032	MATERIAL DE DISTRIBUIÇÃO GRATUITA	-	2.959,00	-	-	2.280,00	-	-	-	-	-	-	4.839,00	247.642,19
339033	PASSAGENS E DESPESAS COM LOCOMOÇÃO	61.091,75	65.826,78	13,00	-	346.840,70	34 977,94	48.047,73	51.437,50	-	1.266.135,95	110.707,69	1.982 179,04	5.621 362,38
339035	SERVIÇO DE CONSULTORIA	-	-	-	-	5.541.459,00	-	6.000,00	-	-	-	102.124,70	5.651 583,70	11 582 183,14
339036	OUTROS SERVIÇOS DE TERCEIROS - P. FÍSICA	243.868,57	204.058,35	3.139.516,08	-	1.024.356,60	-	253.200,34	134.143,96	-	54.590,00	722.226,41	5.775.974,31	13.303 424,84
339037	LOCAÇÃO DE MÃO- DE - OBRA	799.748,25	961.665,64	81 (.908,00	-	2.388.944,10	-	179.691,24	1.205.792,49	-	548.797,12	169 738,50	7.065 288,84	21 950.696,85
339038	ARRENDAMENTO MERCANTIL	-	-	-	-	-	-	-	-	-	-	-	-	123 451,82
339039	OUTROS SERV. DE TERCEIROS - P. JURÍDICA	25.122.491,84	2.193.769,28	13.302.953,47	-	48.140.100,01	901.938,97	573.901,22	3.947.903,28	-	16.509.001,74	730.424,77	111 322.484,58	229 097 020,77
33909901	EVENTUAIS	-	-	-	-	-	-	-	-	-	-	-	-	395 966,84
33909902	MANUTENÇÃO PALÁCIO	-	-	-	-	-	-	-	-	-	-	-	-	301 581,87
33909903	DIVERSOS SERV. TERCEIROS PESSOA JURÍDICA	25 122.491,84	2 193.769,28	13.302.953,47	-	48.140.100,01	901.938,97	573.901,22	3.947.903,28	-	16.509.001,74	730.424,77	111.322.484,58	227 399.473,06
339046	AUXÍLIO - ALIMENTAÇÃO	468.068,50	368.139,50	11.698.705,23	3.969.077,75	1.420.878,91	70.925,47	91.948,73	1.223.240,59	17.674.926,15	80.785,16	78.082,84	37 125.469,60	109 415 151,64
339047	OBRIGAÇÕES TRIBUTÁRIAS E CONTRIBUTIVAS	-	32.951,19	-	-	24.835.528,05	-	16.291,00	6.397,50	-	-	-	24.866 168,23	25 061.929,41
339048	OUTROS AUXÍLIOS FIN. A PESSOAS FÍSICAS	-	-	-	-	-	-	-	-	-	-	-	-	1 424,03

DEMONSTRATIVO DA DESPESA ORÇAMENTÁRIA POR ÓRGÃOS - ADMINISTRAÇÃO DIRETA
EXERCÍCIO DE 2002

ITEM	TÍTULOS	SEC. EST. DESENVOLV. SOCIAL E DA FAMÍLIA	SECRETARIA DE ESTADO DA ADMINISTRAÇÃO	SECRETARIA DE ESTADO DA SAÚDE	SECRETARIA DE ESTADO DA SEGURANÇA PÚBLICA	SECRETARIA DE ESTADO DA FAZENDA	SECRETARIA DE ESTADO DOS TRANSPORTES E OBRAS	SEC. EST. DESENV. URBANO E DO MEIO AMBIENTE	SECRETARIA DE ESTADO DA JUSTIÇA E CIDADANIA	POLICIA MILITAR DO ESTADO	SECRETARIA DE ESTADO DO GOVERNO	SEC. EST. DESENVOLV. E INTEGRAÇÃO AO MERCOSUL	SUB-TOTAL	TOTAL
339049	AUXÍLIO TRANSPORTE	-	-	1.348.213,75	-	-	-	102,00	-	-	-	204,60	1.348.520,35	1.348.520,35
339092	DESPESAS DE EXERCÍCIOS ANTERIORES	-	-	-	-	-	-	-	-	-	-	-	-	7.933.459,00
339093	INDENIZAÇÃO E RESTITUIÇÃO	25.989,47	13.069,84	1.978.930,01	-	1.283.404,31	1.277,12	1.546,33	6.056,25	-	2.443.978,84	148.405,57	5.902.637,74	10.153.033,08
400000	DESPESAS DE CAPITAL	-	-	-	-	336.085,21	-	-	134.939,24	-	985,00	-	472.009,45	3.936.719,08
440000	INVESTIMENTOS	882.021,71	59.331,66	-	-	1.353.764.310,02	15.421.918,17	248.693,48	549.948,83	5.617.800,54	1.375.332,02	591.430,67	1.378.510.787,10	1.476.155.733,08
444000	TRANSFERÊNCIAS A MUNUCÍPIOS	882.021,71	59.331,66	-	-	26.132.191,15	15.421.918,17	248.693,48	549.948,83	5.617.800,54	1.375.332,02	591.430,67	50.878.668,23	145.422.722,01
444042	AUXÍLIOS	654.795,47	-	-	-	16.862.153,94	2.589.014,16	-	-	-	1.233.250,00	410.000,00	21.749.213,57	30.220.760,17
445000	TRANSF. A INST. PRIV. S/FINS LUCRATIVO	654.795,47	-	-	-	16.862.153,94	2.589.014,16	-	-	-	1.233.250,00	410.000,00	21.749.213,57	30.220.760,17
445041	CONTRIBUIÇÕES	139.100,00	-	-	-	5.483.323,03	-	-	-	-	-	9.800,00	5.632.223,03	5.685.193,03
445042	AUXÍLIOS	-	-	-	-	10.935,69	-	-	-	-	-	-	10.935,69	10.935,69
449000	APLICAÇÕES DIRETAS	139.100,00	-	-	-	5.472.387,34	-	-	-	-	-	9.800,00	5.621.287,34	5.674.257,34
449051	OBRAS E INSTALAÇÕES	88.126,24	59.331,66	-	-	3.766.714,18	12.832.904,01	248.693,48	549.948,83	5.617.800,54	142.082,02	171.630,67	23.497.231,63	109.516.768,81
449052	EQUIPAMENTOS E MATERIAIS PERMANENTES	-	-	-	-	318.081,80	12.825.369,81	176.174,28	149.813,43	-	-	78.568,67	13.548.007,99	77.519.502,39
449092	DESPESAS DE EXERCÍCIOS ANTERIORES	88.126,24	59.331,66	-	-	3.464.954,14	7.534,20	72.519,20	394.571,07	5.617.800,54	142.082,02	93.062,00	9.999.981,07	27.024.568,00
449093	INDENIZAÇÕES E RESTITUIÇÕES	-	-	-	-	-	-	-	-	-	-	-	-	1.600.000,00
460000	INVERSÕES FINANCEIRAS	-	-	-	-	-	-	-	-	-	-	-	-	3.211.685,00
459000	APLICAÇÕES DIRETAS	-	-	-	-	3.678,24	-	-	5.564,33	-	-	-	9.242,57	9.242,57
459061	AQUISIÇÃO DE IMÓVEIS	-	-	-	-	-	-	-	-	-	-	-	-	151.770,85
459063	AQUISIÇÃO DE TÍTULOS DE CREDITOS	-	-	-	-	947.503.809,71	-	-	-	-	-	-	947.503.809,71	950.604.701,91
459065	CONST. OU AUMENTO DE CAPITAL DE EMPRESA	-	-	-	-	947.503.809,71	-	-	-	-	-	-	947.503.809,71	950.604.701,91
460000	AMORTIZAÇÃO DA DÍVIDA	-	-	-	-	-	-	-	-	-	-	-	-	2.464.592,20
469000	APLICAÇÕES DIRETAS	-	-	-	-	194.021.701,46	-	-	-	-	-	-	194.021.701,46	194.021.701,46
469071	PRINCIPAL DA DÍVIDA CONTRATUAL RESGATADA	-	-	-	-	753.482.108,25	-	-	-	-	-	-	753.482.108,25	754.118.408,25

Florianópolis, 07 de abril de 2003

WANDERLEI PEREIRA DAS NEVES
DIRETOR DE CONTABILIDADE GERAL
CONTADOR CRC-SC N.º 15.874

VILSON COELHO
GERENTE DE CONTABILIDADE CENTRALIZADA
CONTADOR CRC/SC N.º 7.678

DEMONSTRATIVO DA DESPESA ORÇAMENTÁRIA POR ENTIDADES - CONSOLIDADO DAS AUTARQUIAS
EXERCÍCIO DE 2002

ITEM	TÍTULOS	IMPRENSA OFICIAL DE SANTA CATARINA	INSTITUTO DE PREVIDÊNCIA DE S.C.	ADM. DO PORTO DE SÃO FRANCISCO DO SUL	DEPARTAMENTO DE ESTRADAS E RODAGENS	DEPARTAMENTO DE TRANSPORTES E TERMINAIS	DEPARTAMENTO DE EDIFICAÇÕES E OBRAS HIDRÁULICAS	JUNTA COMERCIAL DE S.C.	TOTAL
000000	DESPESAS ORÇAMENTÁRIA	13.191.885,90	299.920.484,78	17.662.243,27	242.342.498,83	11.999.617,97	13.810.652,49	5.379.598,24	604.206.981,48
300000	DESPESAS CORRENTES	12.614.377,47	282.820.162,54	13.906.729,60	70.890.373,80	9.331.981,22	13.665.508,91	4.801.848,99	408.030.982,73
310000	PESSOAL E ENCARGOS SOCIAIS	3.513.709,01	231.694.857,93	2.850.049,71	36.655.172,09	4.043.309,76	11.872.769,64	1.123.456,29	291.753.324,43
319000	APLICAÇÕES DIRETAS	3.513.709,01	231.694.857,93	2.850.049,71	36.655.172,09	4.043.309,76	11.872.769,64	1.123.456,29	291.753.324,43
319001	APOSENTARIAS E REFORMAS	627.512,52	4.614.644,24	79.082,64	15.320.943,42	567.704,14	5.372.417,15	157.047,30	26.939.351,41
319003	PENSÕES	-	185.202.990,57	-	-	-	-	-	185.202.990,57
319009	SALÁRIO FAMÍLIA	247,00	7.118,80	436,80	13.975,00	1.955,20	447,20	-	24.180,00
319011	VENC. E VANTAGENS FIXAS - PESSOAL CIVIL	2.015.216,95	8.360.889,37	1.651.960,68	19.170.352,42	3.255.856,48	5.976.705,27	715.506,02	41.146.487,19
319013	OBRIGAÇÕES PATRONAIS	147.404,45	2.427.645,00	405.179,69	1.593.994,91	217.793,94	468.361,41	84.860,71	5.345.260,11
319016	OUTRAS DESP. VARIÁVEIS - PESSOAL CIVIL	240.325,20	1.519,55	568.256,46	-	-	-	-	810.103,21
319034	OUTRAS DESP. PESSOAL DECOR. TERCEIRIZ.	-	-	-	-	-	-	-	-
319091	SENTENÇAS JUDICIAIS	-	27.712.481,38	-	514.386,37	-	-	-	28.226.867,75
319092	DESPESAS DE EXERCÍCIOS ANTERIORES	283.002,89	3.367.569,02	10.432,74	41.519,97	-	29.454,95	1.662,63	3.733.642,20
319096	RESSARC. DE DESP. DE PESS. REQUISITADA	-	-	134.698,70	-	-	25.363,66	164.379,63	324.441,99
330000	OUTRAS DESPESAS CORRENTES	9.100.668,46	51.125.304,61	11.056.680,09	34.235.201,71	5.288.671,46	1.792.739,27	3.678.392,70	116.277.658,30
335000	TRANSF. A INST. PRIV. S/FINS LUCRATIVO	-	6.500,59	-	-	595.240,45	-	524.703,80	1.126.444,84
335039	OUTROS SERV. DE TERCEIROS - P. JURÍDICA	-	-	-	-	-	-	524.703,80	524.703,80
335043	SUBVENÇÕES SOCIAIS	-	6.500,59	-	-	595.240,45	-	-	601.741,04
339000	APLICAÇÕES DIRETAS	9.100.668,46	51.118.804,02	11.056.680,09	34.235.201,71	4.693.431,01	1.792.739,27	3.153.686,90	115.151.213,46
339005	OUTROS BENEFÍCIOS PREVIDENCIÁRIOS	-	39.465.113,45	-	-	-	-	-	39.465.113,45
339008	OUTROS BENEFÍCIOS ASSISTENCIAIS	639,60	719.491,84	-	-	501,13	-	-	720.632,57
339014	DIÁRIAS - CIVIL	84.826,28	145.336,13	180.717,04	519.102,94	377.575,79	230.871,75	65.276,11	1.603.705,04
339015	DIÁRIAS - MILITAR	-	-	-	3.026.300,50	-	-	-	3.026.300,50
339030	MATERIAL DE CONSUMO	2.900.088,13	211.792,91	861.333,17	9.109.267,39	386.836,52	325.285,21	350.276,65	14.144.881,98
339032	MATERIAL DE DISTRIBUIÇÃO GRATUITA	-	-	-	-	-	-	2.796,50	2.796,50
339033	PASSAGENS E DESPESAS COM LOCOMOÇÃO	72.131,99	35.299,23	29.938,97	61.397,96	14.066,05	13.144,29	52.098,19	278.076,68
339035	SERVIÇO DE CONSULTORIA	-	-	-	-	15.000,00	-	-	15.000,00
339036	OUTROS SERVIÇOS DE TERCEIROS - P. FISÍCA	33.449,42	182.796,35	79.078,20	225.142,60	37.147,02	28.609,40	220.101,08	806.324,07
339037	LOCAÇÃO DE MÃO- DE - OBRA	859.207,95	825.057,34	1.501.327,76	2.485.109,47	1.220.149,57	462.183,78	801.125,24	8.154.161,11
339039	OUTROS SERV. DE TERCEIROS - P. JURÍDICA	4.517.933,65	7.108.301,31	6.369.954,89	15.772.155,59	2.027.084,65	425.120,02	1.483.804,11	37.704.354,22
33903903	DIVERSOS SERV. TERCEIROS PESSOA JURÍDICA	4.517.933,65	7.108.301,31	6.369.954,89	15.772.155,59	2.027.084,65	425.120,02	1.483.804,11	37.704.354,22
339046	AUXÍLIO - ALIMENTAÇÃO	267.790,44	831.029,78	512.683,84	2.066.112,82	615.068,28	243.682,48	88.063,28	4.624.430,92
339047	OBRIGAÇÕES TRIBUTÁRIAS E CONTRIBUTIVAS	81.733,92	1.560.086,28	1.277.990,05	368.007,04	-	900,24	40.443,06	3.329.160,59

DEMONSTRATIVO DA DESPESA ORÇAMENTÁRIA POR ENTIDADES - CONSOLIDADO DAS AUTARQUIAS
EXERCÍCIO DE 2002

ITEM	TÍTULOS	IMPRENSA OFICIAL DE SANTA CATARINA	INSTITUTO DE PREVIDÊNCIA DE S.C.	ADM. DO PORTO DE SÃO FRANCISCO DO SUL	DEPARTAMENTO DE ESTRADAS E RODAGENS	DEPARTAMENTO DE TRANSPORTES E TERMINAIS	DEPARTAMENTO DE EDIFICAÇÕES E OBRAS HIDRÁULICAS	JUNTA COMERCIAL DE S.C.	TOTAL
339049	AUXÍLIO TRANSPORTE	-	-	-	-	-	62.742,10	-	62.742,10
339091	SENTENÇAS JUDICIAIS	253.671,32	-	239.264,17	283.715,72	-	-	-	776.651,21
339092	DESPESAS DE EXERCÍCIOS ANTERIORES	29.196,76	34.499,40	4.392,00	315.684,88	-	-	49.704,68	433.477,72
339093	INDENIZAÇÃO E RESTITUIÇÃO	-	-	-	3.204,80	-	-	-	3.204,80
400000	DESPESAS DE CAPITAL	577.508,43	17.100.322,24	3.655.513,47	171.452.125,03	2.667.636,75	145.143,58	577.749,25	196.175.998,75
440000	INVESTIMENTOS	577.508,43	246.827,48	3.655.513,47	171.452.125,03	2.667.636,75	145.143,58	577.749,25	179.322.503,99
444000	TRANSFERÊNCIAS A MUNICÍPIOS	-	-	-	2.838.298,08	2.234.284,00	-	-	5.072.582,08
444042	AUXÍLIOS	-	-	-	2.838.298,08	2.234.284,00	-	-	5.072.582,08
449000	APLICAÇÕES DIRETAS	577.508,43	246.827,48	3.655.513,47	168.613.826,95	433.352,75	145.143,58	577.749,25	174.249.921,91
449039	OUTROS SERV. DE TERCEIROS - P . JURÍDICA	-	-	-	-	-	-	-	-
449051	OBRAS E INSTALAÇÕES	158.615,90	-	38.018,80	167.674.450,95	220.998,65	19.298,20	-	168.111.382,50
449052	EQUIPAMENTOS E MATERIAIS PERMANENTES	418.892,53	245.805,48	3.617.494,67	241.183,78	212.354,10	125.845,38	577.749,25	5.439.325,19
449091	SENTENÇAS JUDICIAIS	-	-	-	204.690,93	-	-	-	204.690,93
449092	DESPESAS DE EXERCÍCIOS ANTERIORES	-	1.022,00	-	493.501,29	-	-	-	494.523,29
450000	INVERSÕES FINANCEIRAS	-	16.853.494,76	-	-	-	-	-	16.853.494,76
459000	APLICAÇÕES DIRETAS	-	16.853.494,76	-	-	-	-	-	16.853.494,76
459066	CONCESSÃO DE EMPRÉSTIMO E FINANCIAMENTO	-	16.853.494,76	-	-	-	-	-	16.853.494,76

Florianópolis, 07 de abril de 2003

WANDERLEI PEREIRA DAS NEVES
DIRETOR DE CONTABILIDADE GERAL
CONTADOR CRC-SC N.º 15.874

VILSON COELHO
GERENTE DE CONTABILIDADE CENTRALIZADA
CONTADOR CRC/SC N.º 7.678

ESTADO DE SANTA CATARINA
SECRETARIA DE ESTADO DA FAZENDA
DIRETORIA DE CONTABILIDADE GERAL - DCOG

EM R$

DEMONSTRATIVO DA DESPESA ORÇAMENTÁRIA POR ENTIDADE - CONSOLIDADO DAS EMPRESAS
EXERCÍCIO DE 2002

ITEM	TÍTULOS	CIDASC	EPAGRI	COHAB	SANTUR	TOTAL
000000	DESPESAS ORÇAMENTÁRIA	70.280.055,76	120.975.306,98	20.358.527,27	6.741.709,30	218.355.599,31
300000	DESPESAS CORRENTES	68.957.632,29	116.754.766,92	12.968.736,00	6.590.489,16	205.271.624,37
310000	PESSOAL E ENCARGOS SOCIAIS	52.031.992,67	98.901.208,75	9.462.561,25	2.376.792,95	162.772.555,62
319000	APLICAÇÕES DIRETAS	52.031.992,67	98.901.208,75	9.462.561,25	2.376.792,95	162.772.555,62
319007	CONTRIB. ENTIDADE FECHADA DE PREVIDÊNCIA	-	3.298.863,22	-	-	3.298.863,22
319011	VENC. E VANTAGENS FIXAS - PESSOAL CIVIL	33.483.214,03	57.770.527,90	5.964.143,27	1.715.081,69	98.932.966,89
319013	OBRIGAÇÕES PATRONAIS	15.475.953,24	21.538.597,07	2.375.178,58	643.948,01	40.033.674,90
319016	OUTRAS DESP. VARIÁVEIS - PESSOAL CIVIL	1.937.643,54	410.531,64	-	17.765,25	2.365.940,43
319067	DEPÓSITOS COMPULSÓRIOS	-	37.724,10	-	-	37.724,10
319091	SENTENÇAS JUDICIAIS	-	617.079,25	993.950,11	-	1.611.029,36
319092	DESPESAS DE EXERCÍCIOS ANTERIORES	956.763,24	13.079.163,86	4.973,33	-	14.040.900,45
319094	INDENIZAÇÕES E RESTITUIÇÕES TRABALHISTAS	178.418,62	2.148.721,69	-	-	2.327.140,31
319096	RESSARC. DE DESP. DE PESS. REQUISITADA	-	-	124.315,96	-	124.315,96
320000	JUROS E ENCARGOS DA DÍVIDA	-	33,30	445,96	-	479,26
329000	APLICAÇÕES DIRETAS	-	33,30	445,96	-	479,26
329022	OUTROS ENCARGOS S/ A DÍVIDA POR CONTRATO	-	-	445,96	-	445,96
329092	DESPESAS DE EXERCÍCIOS ANTERIORES	-	33,30	-	-	33,30
330000	OUTRAS DESPESAS CORRENTES	16.925.639,62	17.853.524,87	3.505.728,79	4.213.696,21	42.498.589,49
334000	TRANSFERÊNCIAS A MUNICÍPIOS	-	-	-	50.000,00	50.000,00
334041	CONTRIBUIÇÕES	-	-	-	50.000,00	50.000,00
335000	TRANSF. A INST. PRIV. S/FINS LUCRATIVO	-	-	-	40.000,00	40.000,00
335041	CONTRIBUIÇÕES	-	-	-	40.000,00	40.000,00
339000	APLICAÇÕES DIRETAS	16.925.639,62	17.853.524,87	3.505.728,79	4.123.696,21	42.408.589,49
339008	OUTROS BENEFÍCIOS ASSISTENCIAIS	198.352,01	9.939,00	27.635,66	39.965,50	275.892,17
339014	DIÁRIAS - CIVIL	467.510,27	596.613,94	190.440,33	313.434,33	1.567.998,87
339030	MATERIAL DE CONSUMO	6.477.762,05	5.419.513,60	389.471,90	300.586,61	12.587.334,16
339033	PASSAGENS E DESPESAS COM LOCOMOÇÃO	134.300,05	186.463,44	43.335,67	202.778,20	566.877,36
339035	SERVIÇO DE CONSULTORIA	9.818,50	95.047,32	-	-	104.865,82
339036	OUTROS SERVIÇOS DE TERCEIROS - P. FISÍCA	692.874,79	248.812,49	68.348,06	41.565,70	1.051.601,04
339037	LOCAÇÃO DE MÃO- DE - OBRA	407.998,48	1.473.967,12	566.933,56	217.280,80	2.666.179,96
339039	OUTROS SERV. DE TERCEIROS - P. JURÍDICA	8.385.812,62	8.610.287,93	1.364.315,83	2.692.230,14	19.052.646,52
33903903	DIVERSOS SERV. TERCEIROS PESSOA JURÍDICA	8.386.812,62	8.610.287,93	1.364.315,83	2.692.230,14	19.052.646,52
339045	EQUALIZAÇÃO DE PREÇOS E TAXAS	-	-	470,58	-	470,58
339047	OBRIGAÇÕES TRIBUTÁRIAS E CONTRIBUTIVAS	1.499.850,29	1.204.707,85	412.414,77	119.890,72	3.236.863,63
339048	OUTROS AUXÍLIOS FIN. A PESSOAS FISÍCAS	-	-	175,00	-	175,00
339091	SENTENÇAS JUDICIAIS	43.720,80	1.782,00	-	-	45.502,80
339092	DESPESAS DE EXERCÍCIOS ANTERIORES	577.639,76	1.116,45	442.187,43	195.964,21	1.216.907,85

DEMONSTRATIVO DA DESPESA ORÇAMENTÁRIA POR ENTIDADE - CONSOLIDADO DAS EMPRESAS
EXERCÍCIO DE 2002

ITEM	TÍTULOS	CIDASC	EPAGRI	COHAB	SANTUR	TOTAL
339093	INDENIZAÇÃO E RESTITUIÇÃO	20.000,00	5.273,73	-	-	25.273,73
339095	INDENIZAÇÃO PELA EXEC. DE TRAB. DE CAMPO	10.000,00	-	-	-	10.000,00
400000	DESPESAS DE CAPITAL	1.322.423,47	4.220.540,06	7.389.791,27	151.220,14	13.083.974,94
440000	INVESTIMENTOS	1.237.638,47	4.220.540,06	5.666.397,27	151.220,14	11.275.795,94
444000	TRANSFERÊNCIAS A MUNICÍPIOS	-	-	3.594.934,30	102.085,25	3.697.019,55
444042	AUXÍLIOS	-	-	3.594.934,30	102.085,25	3.697.019,55
445000	TRANSF. A INST. PRIV. S/FINS LUCRATIVO	-	-	65.000,00	-	65.000,00
445042	AUXÍLIOS	-	-	65.000,00	-	65.000,00
449000	APLICAÇÕES DIRETAS	1.237.638,47	4.220.540,06	2.006.462,97	49.134,89	7.513.776,39
449035	SERVIÇO DE CONSULTORIA	-	-	-	-	-
449036	OUTROS SERV. DE TERCEIROS - P . FISÍCA	-	5.250,00	-	-	5.250,00
449039	OUTROS SERV. DE TERCEIROS - P . JURÍDICA	-	8.312,00	-	-	8.312,00
449051	OBRAS E INSTALAÇÕES	511.336,15	1.951.680,02	1.921.071,77	-	4.384.087,94
449052	EQUIPAMENTOS E MATERIAIS PERMANENTES	726.302,32	2.255.298,04	67.599,52	49.134,89	3.098.334,77
449092	DESPESAS DE EXERCÍCIOS ANTERIORES	-	-	17.791,68	-	17.791,68
450000	INVERSÕES FINANCEIRAS	84.785,00	-	1.723.394,00	-	1.808.179,00
459000	APLICAÇÕES DIRETAS	84.785,00	-	1.723.394,00	-	1.808.179,00
459062	AQUISIÇÃO DE PRODUTOS PARA REVENDA	84.785,00	-	-	-	84.785,00
459066	CONCESSÃO DE EMPRÉSTIMO E FINANCIAMENTO	-	-	1.723.394,00	-	1.723.394,00

Florianópolis, 08 de abril de 2003

WANDERLEI PEREIRA DAS NEVES
DIRETOR DE CONTABILIDADE GERAL
CONTADOR CRC-SC N.º 15.874

VILSON COELHO
GERENTE DE CONTABILIDADE CENTRALIZADA
CONTADOR CRC/SC N.º 7.678

DEMONSTRATIVO DA DESPESA ORÇAMENTÁRIA POR ÓRGÃO - CONSOLIDADO DAS FUNDAÇÕES
EXERCÍCIO DE 2002

ITEM	TÍTULOS	FUNDAÇÃO DE PESQ. CIENT. E TECNOL. DE SC	FUNDAÇÃO CATARINENSE DE EDUCAÇÃO ESPECIAL	FUNDAÇÃO UNIVERSIDADE DO ESTADO DE SANTA CATARINA	FUNDAÇÃO CATARINENSE DE DESPORTO	FUNDAÇÃO DO MEIO AMBIENTE	FUNDAÇÃO CATARINENSE DE CULTURA	TOTAL
000000	DESPESAS ORÇAMENTÁRIA	12.800.360,04	6.818.941,92	96.376.283,27	4.382.634,37	13.143.346,86	7.123.241,59	140.744.808,05
300000	DESPESAS CORRENTES	9.708.542,03	6.210.460,76	85.191.332,92	4.186.144,37	12.978.300,55	6.941.571,75	125.216.352,38
310000	PESSOAL E ENCARGOS SOCIAIS	266.622,54	3.632.349,24	49.503.590,46	826.924,38	7.352.232,20	3.307.478,52	64.911.197,34
319000	APLICAÇÕES DIRETAS	266.622,54	3.632.349,24	49.503.590,46	826.924,38	7.352.232,20	3.307.478,52	64.911.197,34
319001	APOSENTARIAS E REFORMAS	-	729.985,50	9.256.376,31	14.324,26	1.749.857,13	626.407,63	12.376.930,83
319009	SALÁRIO FAMÍLIA	-	338,00	1.180,05	-	62,40	286,00	1.866,45
319011	VENC. E VANTAGENS FIXAS - PESSOAL CIVIL	235.820,32	2.656.290,44	35.512.965,37	721.789,37	5.194.645,70	2.375.431,09	46.696.942,29
319013	OBRIGAÇÕES PATRONAIS	30.897,08	237.281,22	4.610.335,77	90.810,75	394.486,31	249.356,05	5.613.167,18
319016	OUTRAS DESP. VARIÁVEIS - PESSOAL CIVIL	-	4.595,07	-	-	-	-	4.595,07
319091	SENTENÇAS JUDICIAIS	-	-	17.720,28	-	-	-	17.720,28
319092	DESPESAS DE EXERCÍCIOS ANTERIORES	-	3.879,01	105.012,68	-	13.160,66	4.152,33	126.224,68
319096	RESSARC. DE DESP. DE PESS REQUISITADA	21.905,14	-	-	-	-	51.845,42	73.750,56
330000	OUTRAS DESPESAS CORRENTES	9.419.919,49	2.578.111,52	35.687.742,46	3.359.219,99	5.626.068,35	3.634.093,23	60.305.155,04
332000	TRANSFERÊNCIAS A UNIÃO	869.675,73	-	-	-	-	-	869.675,73
332041	CONTRIBUIÇÕES	869.675,73	-	-	-	-	-	869.675,73
334000	TRANSFERÊNCIAS A MUNICÍPIOS	-	-	-	625.000,00	-	-	625.000,00
334041	CONTRIBUIÇÕES	-	-	-	625.000,00	-	-	625.000,00
335000	TRANSF. A INST. PRIV. S/FINS LUCRATIVO	1.949.131,08	-	-	-	199.772,68	-	2.148.903,76
335041	CONTRIBUIÇÕES	1.949.131,08	-	-	-	199.772,68	-	2.148.903,76
339000	APLICAÇÕES DIRETAS	6.601.112,68	2.578.111,52	35.687.742,46	2.734.219,99	5.426.295,67	3.634.093,23	56.661.575,55
339008	OUTROS BENEFÍCIOS ASSISTENCIAIS	-	-	9.815,94	-	-	-	9.815,94
339010	OUTROS BENEFÍCIOS DE NATUREZA SOCIAL	-	-	-	-	-	14.377,36	14.377,36
339014	DIÁRIAS - CIVIL	38.948,50	63.260,73	1.738.069,83	96.401,50	981.703,71	74.953,33	2.993.337,60
339018	AUXÍLIO FINANCEIRO A ESTUDANTES	-	49.833,00	-	-	-	-	49.833,00
339030	MATERIAL DE CONSUMO	85.732,56	800.948,13	3.180.367,13	956.873,08	651.985,55	194.887,29	5.870.813,74
339031	PREMIAÇÕES CULT. ART. CIENT. DESPORTIVA	-	-	-	247.616,59	-	-	247.616,59
339032	MATERIAL DE DISTRIBUIÇÃO GRATUITA	17.160,00	-	-	-	-	-	17.160,00
339033	PASSAGENS E DESPESAS COM LOCOMOÇÃO	24.367,37	37.473,75	773.851,39	28.837,85	106.186,56	25.160,26	995.877,18
339036	OUTROS SERVIÇOS DE TERCEIROS - P. FISICA	836.938,58	301.594,33	4.470.274,80	339.357,14	199.926,98	594.288,47	6.742.380,28
339037	LOCAÇÃO DE MÃO- DE - OBRA	-	501.965,06	-	127.701,40	488.659,02	1.256.508,01	2.374.833,49
339039	OUTROS SERV. DE TERCEIROS - P. JURÍDICA	5.584.205,59	590.888,86	16.462.882,86	883.911,20	2.586.911,78	1.259.300,37	27.368.100,66
33903903	DIVERSOS SERV. TERCEIROS PESSOA JURÍDICA	5.584.205,59	590.888,86	16.462.882,86	883.911,20	2.586.911,78	1.259.300,37	27.368.100,66
339046	AUXÍLIO - ALIMENTAÇÃO	13.760,10	225.145,50	6.467.752,32	37.085,99	362.119,82	205.930,12	7.311.793,85
339047	OBRIGAÇÕES TRIBUTÁRIAS E CONTRIBUTIVAS	-	-	-	-	-	8.273,95	8.273,95
339091	SENTENÇAS JUDICIAIS	-	-	-	-	43.386,87	-	43.386,87

DEMONSTRATIVO DA DESPESA ORÇAMENTÁRIA POR ÓRGÃO - CONSOLIDADO DAS FUNDAÇÕES
EXERCÍCIO DE 2002

ITEM	TÍTULOS	FUNDAÇÃO DE PESQ. CIENT. E TECNOL. DE SC	FUNDAÇÃO CATARINENSE DE EDUCAÇÃO ESPECIAL	FUNDAÇÃO UNIVERSIDADE DO ESTADO DE SANTA CATARINA	FUNDAÇÃO CATARINENSE DE DESPORTO	FUNDAÇÃO DO MEIO AMBIENTE	FUNDAÇÃO CATARINENSE DE CULTURA	TOTAL
339092	DESPESAS DE EXERCÍCIOS ANTERIORES	-	7.002,16	2.584.708,19	-	5.415,38	414,07	2.597.539,80
339093	INDENIZAÇÃO E RESTITUIÇÃO	-	-	-	16.435,24	-	-	16.435,24
400000	DESPESAS DE CAPITAL	3.191.818,01	608.481,16	11.184.950,35	196.490,00	165.046,31	181.669,84	15.528.455,67
440000	INVESTIMENTOS	3.191.818,01	608.481,16	11.184.950,35	196.490,00	165.046,31	181.669,84	15.528.455,67
442000	TRANSFERÊNCIAS A UNIÃO	732.753,92	-	-	-	-	-	732.753,92
442042	AUXÍLIOS	732.753,92	-	-	-	-	-	732.753,92
444000	TRANSFERÊNCIAS A MUNICÍPIOS	96.770,87	-	-	50.000,00	-	-	146.770,87
444042	AUXÍLIOS	96.770,87	-	-	50.000,00	-	-	146.770,87
445000	TRANSF. A INST. PRIV. S/FINS LUCRATIVO	2.261.803,44	-	-	-	-	-	2.261.803,44
445042	AUXÍLIOS	2.261.803,44	-	-	-	-	-	2.261.803,44
449000	APLICAÇÕES DIRETAS	100.489,78	608.481,16	11.184.950,35	146.490,00	165.046,31	181.669,84	12.387.127,44
449051	OBRAS E INSTALAÇÕES	-	138.641,19	1.113.132,28	10.200,00	-	11.000,00	1.272.973,47
449052	EQUIPAMENTOS E MATERIAIS PERMANENTES	100.489,78	469.839,97	10.071.818,07	136.290,00	165.046,31	170.669,84	11.114.153,97

Florianópolis, 02 de abril de 2003

WANDERLEI PEREIRA DAS NEVES
DIRETOR DE CONTABILIDADE GERAL
CONTADOR CRC-SC N.º 15.874

VILSON COELHO
GERENTE DE CONTABILIDADE CENTRALIZADA
CONTADOR CRC/SC N.º 7.678

DEMONSTRATIVO DA DESPESA ORÇAMENTÁRIA POR ÓRGÃO - CONSOLIDADO DOS FUNDOS
EXERCÍCIO DE 2002

ITEM	TÍTULOS	FUNDO DE REAPARELHAMENTO DO JUDICIÁRIO	FUNDO ESPECIAL MINISTÉRIO PÚBLICO	FUNDO ESP. DE EST. JURÍDICOS E REAPARELHAMENTO	FUNDO ESTADUAL DE DEFESA CIVIL	FUNDO DE TERRAS DO ESTADO DE S.C.	FUNDO DE ESTÍMULO A PESQ. AGROP. EM S.C.	FUNDO ESTADUAL DE DESENV. RURAL	FDO ESTADUAL P/DESENV. DESPORTO EM S.C.	FUNDO ESTADUAL DE HABITAÇÃO POPULAR	FUNDO DA INFÂNCIA E DA ADOLESCÊNCIA	FUNDO DE ASSISTÊNCIA SOCIAL	FUNDO ROTATIVO DE MATERIAIS	FUNDO ESTADUAL DE SAUDE	FUNDO DE MELHORIA DA SEGURANÇA PÚBLICA	SUB-TOTAL
000000	DESPESAS ORÇAMENTÁRIA	22.611.146,55	138.848,09	1.988.476,52	12.310.829,02	728.674,68	11.754.634,00	84.466.517,02	3.025.049,29	1.490.604,61	1.232.268,56	6.775.688,30	4.164.553,20	349.308.041,06	57.848.025,37	507.244.931,28
300000	DESPESAS CORRENTES	14.255.678,05	138.945,09	1.254.461,47	2.014.375,69	481,40	1.404.684,00	18.760.202,29	2.459.222,75	66,11	1.043.242,50	4.536.290,18	8.290,32	316.699.488,98	32.688.980,46	394.536.119,60
310000	PESSOAL E ENCARGOS SOCIAIS	-	-	-	-	-	-	-	-	-	-	-	-	4.632.330,24	629.591,98	5.261.922,22
319000	APLICAÇÕES DIRETAS	-	-	-	-	-	-	-	-	-	-	-	-	4.632.330,24	629.591,98	5.261.922,22
319011	VENC. E VANTAGENS FIXAS - PESSOAL CIVIL	-	-	-	-	-	-	-	-	-	-	-	-	3.811.312,63	-	3.811.312,63
319013	OBRIGAÇÕES PATRONAIS	-	-	-	-	-	-	-	-	-	-	-	-	821.017,61	170.000,00	991.017,61
319092	DESPESAS DE EXERCÍCIOS ANTERIORES	-	-	-	-	-	-	-	-	-	-	-	-	-	377.898,00	377.898,00
319096	RESSARC. DE DESP. DE PESS. REQUISITADA	-	-	-	-	-	-	-	-	-	-	-	-	-	-	-
330000	OUTRAS DESPESAS CORRENTES	14.255.678,05	138.945,09	1.254.461,47	2.014.375,69	481,40	1.404.684,00	18.760.202,29	2.459.222,75	66,11	1.043.242,50	4.536.290,18	8.290,32	311.448.158,74	32.059.388,48	389.376.487,38
332000	TRANSFERÊNCIAS À UNIÃO	-	-	-	-	-	-	-	-	-	-	-	-	150.000,00	-	150.000,00
332041	CONTRIBUIÇÕES	-	-	-	-	-	-	-	-	-	-	-	-	150.000,00	-	150.000,00
334000	TRANSFERÊNCIAS À MUNICÍPIOS	-	-	-	700.000,00	-	-	-	35.000,00	-	221.488,44	2.562.943,34	-	4.517.058,60	-	8.036.491,38
334030	MATERIAL DE CONSUMO	-	-	-	-	-	-	-	-	-	-	-	-	1.160.765,00	-	1.160.765,00
334039	OUTROS SERV. DE TERCEIROS - P. JURÍDICA	-	-	-	-	-	-	-	-	-	-	-	-	132.500,00	-	132.500,00
334041	CONTRIBUIÇÕES	-	-	-	700.000,00	-	-	-	35.000,00	-	221.488,44	2.562.943,34	-	2.672.944,60	-	6.192.376,38
334092	DESPESAS DE EXERCÍCIOS ANTERIORES	-	-	-	-	-	-	-	-	-	-	-	-	359.850,00	-	359.850,00
335000	TRANSF. A INST. PRIV. S/FINS LUCRATIVO	802.695,96	-	-	-	-	204.684,00	12.977.537,96	112.000,00	-	674.702,37	1.283.794,22	-	18.969.671,21	-	35.026.295,80
335030	MATERIAL DE CONSUMO	-	-	-	-	-	-	-	-	-	-	-	-	190.000,00	-	190.000,00
335041	CONTRIBUIÇÕES	802.695,96	-	-	-	-	204.684,00	12.977.537,96	-	-	-	-	-	3.940.000,00	-	17.924.927,92
335043	SUBVENÇÕES SOCIAIS	-	-	-	-	-	-	-	112.000,00	-	674.702,37	1.283.794,22	-	14.839.671,21	-	16.910.367,80
336000	TRANSF. A INST. PRIV. S/FINS LUCRATIVO	-	-	-	-	-	-	386.987,15	-	-	-	-	-	-	-	386.987,15
336041	CONTRIBUIÇÕES	-	-	-	-	-	-	386.987,15	-	-	-	-	-	-	-	386.987,15
339000	APLICAÇÕES DIRETAS	13.452.982,41	138.945,09	1.254.461,47	1.314.375,69	481,40	1.200.000,00	5.425.677,28	2.293.222,75	66,11	147.051,69	691.552,62	8.290,32	287.611.227,93	32.059.388,48	345.807.420,25
339014	DIÁRIAS - CIVIL	-	-	278.008,98	-	-	-	-	424.963,62	-	-	-	1.181,28	2.688.897,43	1.063.985,69	4.462.036,70
339016	DIÁRIAS - MILITAR	-	-	-	41.443,75	-	-	-	-	-	-	-	-	-	-	41.443,75
339030	MATERIAL DE CONSUMO	1.449.582,53	88,00	306.843,53	377.272,99	-	-	-	463.557,05	-	-	22.691,92	133,12	65.827.367,85	8.945.719,76	106.487.244,76
339031	PREMIAÇÕES CULT. ART. CIENT. DESPORTIVA	-	-	-	-	-	-	-	126.100,00	-	-	-	-	-	-	126.100,00
339032	MATERIAL DE DISTRIBUIÇÃO GRATUITA	-	-	560,00	-	-	-	-	-	-	-	-	-	561.391,37	-	562.951,37
339033	PASSAGENS E DESPESAS COM LOCOMOÇÃO	-	11.051,02	58.998,46	-	-	-	-	61.351,50	-	-	288,00	1.593,20	125.952,81	130.000,00	389.235,00
339035	SERVIÇO DE CONSULTORIA	181.962,80	-	-	-	-	1.200.000,00	-	-	-	-	-	-	596.295,27	-	1.957.958,07
339036	OUTROS SERVIÇOS DE TERCEIROS - P. FÍSICA	532.115,77	2.864,00	103.138,54	-	-	-	-	817.358,00	-	86.232,00	9.126,73	-	35.544.320,50	1.673.897,82	28.768.651,36
339037	LOCAÇÃO DE MÃO-DE-OBRA	1.689.199,69	-	-	-	-	-	-	-	-	-	-	-	9.706.183,96	1.351.762,78	12.653.146,33
339039	OUTROS SERV. DE TERCEIROS - P. JURÍDICA	9.678.184,42	125.143,17	564.211,94	895.658,95	481,40	-	2.868,36	400.774,59	-	60.036,32	198.588,33	5.382,74	151.378.008,13	18.685.124,82	181.964.768,17
33903903	DIVERSOS SERV. TERCEIROS PESSOA JURÍDICA	9.678.184,42	125.143,17	564.211,94	895.658,95	481,40	-	2.868,36	400.774,59	-	60.036,32	198.588,33	5.382,74	151.378.008,13	18.685.124,82	181.964.768,17
339046	AUXÍLIO - ALIMENTAÇÃO	-	-	-	-	-	-	-	-	-	-	-	-	-	-	-
339047	OBRIGAÇÕES TRIBUTÁRIAS E CONTRIBUTIVAS	-	-	180,00	-	-	-	-	-	-	-	-	-	8.182,00	-	8.362,00
339048	OUTROS AUXÍLIOS FIN. A PESSOAS FÍSICAS	-	-	-	-	-	-	8.422.740,99	-	-	-	-	-	95.194,87	178.660,51	5.837.584,57
339092	DESPESAS DE EXERCÍCIOS ANTERIORES	38.337,20	-	-	-	-	-	-	-	-	-	-	-	1.569.206,20	708.722,52	2.116.265,91
339093	INDENIZAÇÃO E RESTITUIÇÃO	-	-	57.325,62	-	-	-	81,79	-	66,11	464,37	460.671,84	-	107.447,45	5.544,16	632.771,30
400000	DESPESAS DE CAPITAL	8.356.468,20	-	110.016,05	10.296.803,33	727.592,68	10.350.000,00	15.729.314,73	565.826,53	1.490.538,50	189.026,06	2.237.398,12	4.155.262,88	33.227.582,38	25.149.044,61	139.803.413,68
440000	INVESTIMENTOS	8.356.468,20	-	110.016,05	10.296.803,33	-	-	-	565.826,53	1.490.538,50	189.026,06	2.237.398,12	80.951,44	33.227.582,38	25.149.044,61	81.724.092,82
444000	TRANSFERÊNCIAS À MUNICÍPIOS	-	-	-	9.948.028,25	-	-	-	-	-	169.552,68	1.122.554,71	-	4.616.213,11	-	15.250.348,53

DEMONSTRATIVO DA DESPESA ORÇAMENTÁRIA POR ÓRGÃO - CONSOLIDADO DOS FUNDOS
EXERCÍCIO DE 2002

ITEM	TÍTULOS	FUNDO DE APOIO AO DES. EMPRESARIAL DE S.C.	FUNDO ESTADUAL DE TRANSPORTES	FUNDO ESPECIAL DE PROTEÇÃO AO MEIO AMBIENTE	FUNDO ESPECIAL DE RECURSOS HÍDRICOS	FUNDO ROTATIVO DA PENIT. DE CURITIBANOS	FUNDO ROTATIVO DA PENIT. DE FLORIANÓPOLIS	FUNDO ROTATIVO DA PENIT. DE CHAPECÓ	FUNDO PENITENCIÁRIO DE SANTA CATARINA	FUNDO DE MELHORIA DA P.M. DE S.C.	FUNDO ESTADUAL DE INCENTIVO A CULTURA	SUB-TOTAL	TOTAL
445000	TRANSF. A INST. PRIV. S/FINS LUCRATIVO	-	-	-	260.610,00	-	-	-	-	-	-	260.610,00	4.412.709,76
445041	CONTRIBUIÇÕES	-	-	-	-	-	-	-	-	-	-	-	341.562,67
445042	AUXÍLIOS	-	-	-	260.610,00	-	-	-	-	-	-	260.610,00	4.016.560,00
445051	OBRAS E INSTALAÇÕES	-	-	-	-	-	-	-	-	-	-	-	54.187,09
449000	APLICAÇÕES DIRETAS	-	-	6.275,00	7.867,00	30.789,07	3.952,00	13.832,00	12.527.989,55	4.639.195,42	458.706,03	17.688.606,07	80.010.160,60
449051	OBRAS E INSTALAÇÕES	-	-	-	-	-	-	-	11.259.047,17	2.153.105,05	310.243,42	13.722.395,64	43.362.302,98
449052	EQUIPAMENTOS E MATERIAIS PERMANENTES	-	-	6.275,00	7.867,00	30.789,07	3.952,00	13.832,00	1.197.637,20	2.486.090,37	148.462,61	3.894.905,25	35.125.336,20
449061	AQUISIÇÃO DE IMÓVEIS	-	-	-	-	-	-	-	-	-	-	-	1.400.000,00
449092	DESPESAS DE EXERCÍCIOS ANTERIORES	-	-	-	-	-	-	-	71.305,18	-	-	71.305,18	122.521,44
450000	INVERSÕES FINANCEIRAS	-	-	-	-	-	-	-	-	-	-	-	30.879.806,86
459000	APLICAÇÕES DIRETAS	-	-	-	-	-	-	-	-	-	-	-	30.879.806,86
459062	AQUISIÇÃO DE PRODUTOS PARA REVENDA	-	-	-	-	-	-	-	-	-	-	-	4.075.901,45
459065	CONST. OU AUMENTO DE CAPITAL DE EMPRESA	-	-	-	-	-	-	-	-	-	-	-	10.350.000,00
459066	CONCESSÃO DE EMPRÉSTIMO E FINANCIAMENTO	-	-	-	-	-	-	-	-	-	-	-	16.453.907,41

Florianópolis, 08 de abril de 2003

WANDERLEI PEREIRA DAS NEVES
DIRETOR DE CONTABILIDADE GERAL
CONTADOR CRC-SC N.º 15.874

VILSON COELHO
GERENTE DE CONTABILIDADE CENTRALIZADA
CONTADOR CRC/SC N.º 7.678

DEMONSTRATIVO DA DESPESA ORÇAMENTÁRIA POR ÓRGÃO - CONSOLIDADO DOS FUNDOS
EXERCÍCIO DE 2002

ITEM	TÍTULOS	FUNDO DE APOIO AO DES. EMPRESARIAL DE S.C.	FUNDO ESTADUAL DE TRANSPORTE	FUNDO ESPECIAL DE PROTEÇÃO AO MEIO AMBIENTE	FUNDO ESPECIAL DE RECURSOS HÍDRICOS	FUNDO ROTATIVO DA PENIT. DE CURITIBANOS	FUNDO ROTATIVO DA PENIT. DE FLORIANÓPOL IS	FUNDO ROTATIVO DA PENIT. DE CHAPECÓ	FUNDO PENITENCIÁRIO DE SANTA CATARINA	FUNDO DE MELHORIA DA P.M. DE B.C.	FUNDO ESTADUAL DE INCENTIVO A CULTURA	SUB-TOTAL	TOTAL
000000	DESPESAS ORÇAMENTÁRIA	185.296,93	2.022.641,44	381.104,80	2.074.338,55	179.064,70	186.260 86	336 638,26	24.889.956,42	50 605 014 69	1 962.467,05	82 423 063,71	595 664 994,99
300000	DESPESAS CORRENTES	185 296,93	33 792,04	374 829,80	647.516,55	148 275,63	182 308,86	322 856,26	12 341.866 67	45.957 030 34	951 079 41	61 344 952 89	455 963 072 20
310000	PESSOAL E ENCARGOS SOCIAIS	-	-	-	-	-	-	-	14 242,11	38 433,16	-	56 675 27	5 312 597,49
319000	APLICAÇÕES DIRETAS	-	-	-	-	-	-	-	14 242,11	38 433 16	-	56 675,27	5 312 597,49
319011	VENC. E VANTAGENS FIXAS - PESSOAL CIVIL	-	-	-	-	-	-	-	-	-	-	-	3 881 312,83
319013	OBRIGAÇÕES PATRONAIS	-	-	-	-	-	-	-	14 242 11	-	-	14 242,11	1 005 258 62
319016	OUTRAS DESP. VARIÁVEIS - PESSOAL CIVIL	-	-	-	-	-	-	-	-	-	-	-	377 898 60
319092	DESPESAS DE EXERCÍCIOS ANTERIORES	-	-	-	-	-	-	-	-	38 433 16	-	38 433,16	38 433 16
319096	RESSARC. DE DESP. DE PESS. REQUISITADA	-	-	-	-	-	-	-	-	-	-	-	91 690 98
330000	OUTRAS DESPESAS CORRENTES	185 296,93	33 792,04	374.829,80	647 516,55	148 275,63	182 308,86	322 856,26	12.327.724 78	45 920 597 18	951 079,41	61 294 277,42	450 670 474,80
332000	TRANSFERÊNCIAS A UNIÃO	-	-	-	-	-	-	-	-	-	-	-	150 000 00
332041	CONTRIBUIÇÕES	-	-	-	-	-	-	-	-	-	-	-	150 000 00
334000	TRANSFERÊNCIAS A MUNICÍPIOS	-	33 792,04	239 887,04	133.440,00	-	-	-	-	-	115 178,51	511 298 59	6 347 799,97
334030	MATERIAL DE CONSUMO	-	-	-	-	-	-	-	-	-	-	-	1 160 765,00
334039	OUTROS SERV. DE TERCEIROS - P. JURÍDICA	-	-	-	-	-	-	-	-	-	-	-	132 360 00
334041	CONTRIBUIÇÕES	-	33 792,04	239 887,04	133.440,00	-	-	-	-	-	115 178 51	511 298 59	5 703 674 97
334092	DESPESAS DE EXERCÍCIOS ANTERIORES	-	-	-	-	-	-	-	-	-	-	-	539 630 00
335000	TRANSF. A INST. PRIV. S/FINS LUCRATIVO	-	-	122,017,76	695.390,00	-	-	-	-	-	798 370 28	1.615 778 04	38 641 078,64
335030	MATERIAL DE CONSUMO	-	-	-	-	-	-	-	-	-	-	-	190 000-00
335041	CONTRIBUIÇÕES	-	-	-	-	-	-	-	-	-	-	-	17 624 927,80
335043	SUBVENÇÕES SOCIAIS	-	-	122 017,76	695.390,00	-	-	-	-	-	798 370,28	1 615 778 04	18 826 145,84
336000	TRANSF. A INST. PRIV. S/FINS LUCRATIVO	185 296,93	-	-	-	-	-	-	-	-	-	185 296 93	542 284 08
336041	CONTRIBUIÇÕES	185,296,93	-	-	-	-	-	-	-	-	-	185 296 93	542 284 08
339000	APLICAÇÕES DIRETAS	-	-	21.925,00	18,699,55	148 275,63	182 308,86	322.856,26	12 327 724,76	45 920 597,18	99 529,82	58 991 903 86	404 769 027,31
339014	DIÁRIAS - CIVIL	-	-	-	-	-	-	-	284 436,99	4.362 75	-	288 879 74	6 730 916 52
339015	DIÁRIAS - MILITAR	-	-	-	-	-	-	-	-	6 195 283,26	-	6 195 283,26	6 196 709 01
339030	MATERIAL DE CONSUMO	-	-	-	-	135 835,63	120 143,36	254 868,21	6 631 655 04	20 515 286,83	28 810 62	27 716 329 69	134 213 574 45
339031	PREMIAÇÕES CULT. ART. CIENT. DESPORTIVA	-	-	-	-	-	-	-	-	-	-	-	125 100,00
339032	MATERIAL DE DISTRIBUIÇÃO GRATUITA	-	-	-	5.481,55	-	-	-	-	-	-	5 481,55	566 442 92
339033	PASSAGENS E DESPESAS COM LOCOMOÇÃO	-	-	-	-	-	-	-	40 570,00	387 500 00	-	428 070,00	817 208,89
339035	SERVIÇO DE CONSULTORIA	-	-	-	-	-	-	-	-	-	-	-	1 957 658,17
339036	OUTROS SERVIÇOS DE TERCEIROS - P. FÍSICA	-	-	-	-	12 436,00	54 355,50	60.027,40	853.508,75	309 764 41	3 290,00	1.313 482,16	10 682 093 52
339037	LOCAÇÃO DE MÃO- DE - OBRA	-	-	-	-	-	-	-	2 669 611,39	-	-	2 669 611,39	15 322 767 72
339039	OUTROS SERV. DE TERCEIROS - P. JURÍDICA	-	-	21.925,00	15.195,00	-	7 773,90	7 959,65	1.047 088,85	15 246 322 40	7 629,00	17.383.892 80	109 318 650 97
33903900	DIVERSOS SERV. TERCEIROS PESSOA JURÍDICA	-	-	21.925,00	15 195,00	-	7 773,90	7 959,65	1 047 088,85	15 246 322 40	7 629,00	17.353.892 80	109 318 650 97
339046	AUXÍLIO - ALIMENTAÇÃO	-	-	-	-	-	-	-	-	175 345 13	-	175 345,13	175 345,13
339047	OBRIGAÇÕES TRIBUTÁRIAS E CONTRIBUTIVAS	-	-	-	-	-	-	-	3 913,00	-	-	3.913,00	12 275,00
339048	OUTROS AUXÍLIOS FIN. A PESSOAS FÍSICAS	-	-	-	-	-	-	-	-	-	-	-	5 697 694,57
339092	DESPESAS DE EXERCÍCIOS ANTERIORES	-	-	-	-	-	-	-	913 664,25	76 830,40	-	990 674,65	2 708 940,88
339093	INDENIZAÇÃO E RESTITUIÇÃO	-	-	-	-	-	-	-	382 988,49	-	-	382 988,49	915 799,59
400000	DESPESAS DE CAPITAL	-	1 988 049,40	6 275,00	1 238.822,00	30.789,07	3 952,00	15,832,00	12.527 989,55	4 647 984,32	631.417,66	21 079 111,02	133 661 922,76
440000	INVESTIMENTOS	-	1.988.049,40	6.275,00	1 238.822,00	30 789 07	3.952,00	15,832,00	12.527 989,55	4 647 984 32	631.417,66	21 079 111,02	102 802 113 84
444000	TRANSFERÊNCIAS A MUNICÍPIOS	-	1 988.049,40	-	888.345,00	-	-	-	-	8 798,90	172.711,65	3.058 904 95	15 379 243 48
444041	CONTRIBUIÇÕES	-	-	-	-	-	-	-	-	-	172 711 65	172 711,65	172 713,65
444042	AUXÍLIOS	-	1 988 049,40	-	888.345,00	-	-	-	-	8 798 90	-	2 886 193,30	15 206 529 83

DEMONSTRATIVO DA DESPESA ORÇAMENTÁRIA POR ÓRGÃO - CONSOLIDADO DOS FUNDOS
EXERCÍCIO DE 2002

ITEM	TÍTULOS	FUNDO DE REAPARELHAMENTO DO JUDICIÁRIO	FUNDO ESPECIAL MINISTÉRIO PÚBLICO	FUNDO ESP. DE EST. JURÍDICOS E REAPARELHAMENTO	FUNDO ESTADUAL DE DEFESA CIVIL	FUNDO DE TERRAS DO ESTADO DE S.C.	FUNDO DE ESTÍMULO A PESQ. AGROP. EM S.C.	FUNDO ESTDUAL DE DESENV. RURAL	FDO ESTADUAL P/DESENV. DESPORTO EM S.C.	FUNDO ESTDUAL DE HABITAÇÃO POPULAR	FUNDO DA INFÂNCIA E DA ADOLESCÊNCIA	FUNDO DE ASSISTÊNCIA SOCIAL	FUNDO ROTATIVO DE MATERIAIS	FUNDO ESTADUAL DE SAÚDE	FUNDO DE MELHORIA DA SEGURANÇA PÚBLICA	SUB-TOTAL
444041	CONTRIBUIÇÕES	-	-	-	-	-	-	-	-	-	-	-	-	-	-	-
444042	AUXÍLIOS	-	-	-	9.342.028,25	-	-	-	-	-	169.552,46	1.122.554,71	-	4.616.213,11	-	15.250.348,53
445000	TRANSF. A INST. PRIV. S/FINS LUCRATIVO	341.962,67	-	-	223.480,00	-	-	-	-	-	19.472,00	1.102.843,41	-	2.464.341,68	-	4.152.099,76
445041	CONTRIBUIÇÕES	341.962,67	-	-	-	-	-	-	-	-	-	-	-	-	-	341.962,67
445042	AUXÍLIOS	-	-	-	223.480,00	-	-	-	-	-	19.472,00	1.102.843,41	-	2.410.154,59	-	3.755.950,00
445051	OBRAS E INSTALAÇÕES	-	-	-	-	-	-	-	-	-	-	-	-	54.187,09	-	54.187,09
449000	APLICAÇÕES DIRETAS	8.013.505,53	-	110.015,05	733.999,06	-	-	-	585.126,53	1.490.538,50	-	12.000,00	80.361,44	26.146.567,59	25.149.044,81	62.321.554,53
449051	OBRAS E INSTALAÇÕES	1.670.380,67	-	-	377.433,45	-	-	-	585.126,53	1.490.538,50	-	-	-	16.582.974,71	8.933.453,46	29.639.907,32
449052	EQUIPAMENTOS E MATERIAIS PERMANENTES	4.943.124,86	-	110.015,05	356.565,63	-	-	-	-	-	-	12.000,00	80.361,44	9.512.776,62	16.215.591,35	31.230.430,95
449061	AQUISIÇÃO DE IMÓVEIS	1.400.000,00	-	-	-	-	-	-	-	-	-	-	-	-	-	1.400.000,00
449092	DESPESAS DE EXERCÍCIOS ANTERIORES	-	-	-	-	-	-	-	-	-	-	-	-	51.216,26	-	51.216,26
459000	INVERSÕES FINANCEIRAS	-	-	-	-	727.592,68	10.350.000,00	15.726.314,73	-	-	-	-	4.075.901,45	-	-	30.879.808,86
459000	APLICAÇÕES DIRETAS	-	-	-	-	727.592,68	10.350.000,00	15.726.314,73	-	-	-	-	4.075.901,45	-	-	30.879.808,86
459062	AQUISIÇÃO DE PRODUTOS PARA REVENDA	-	-	-	-	-	-	-	-	-	-	-	4.075.901,45	-	-	4.075.901,45
459065	CONST. OU AUMENTO DE CAPITAL DE EMPRESA	-	-	-	-	-	10.350.000,00	-	-	-	-	-	-	-	-	10.350.000,00
459066	CONCESSÃO DE EMPRÉSTIMO E FINANCIAMENTO	-	-	-	-	727.592,68	-	15.726.314,73	-	-	-	-	-	-	-	16.453.907,41

Florianópolis, 08 de abril de 2003

WANDERLEI PEREIRA DAS NEVES
DIRETOR DE CONTABILIDADE GERAL
CONTADOR CRC-SC N.º 15.874

VILSON COELHO
GERENTE DE CONTABILIDADE CENTRALIZADA
CONTADOR CRC/SC N.º 7.678

ESTADO DE SANTA CATARINA
SECRETARIA DE ESTADO DA FAZENDA
DIRETORIA DE CONTABILIDADE GERAL - DCOG

EM R$

SUPERÁVIT/DÉFICIT ORÇAMENTÁRIO DE EXECUÇÃO - CONSOLIDADO DA ADMINISTRAÇÃO DIRETA E INDIRETA
EXERCÍCIO DE 2002

SUPERÁVIT/DÉFICIT DO ORÇAMENTO CORRENTE

MESES	NO MÊS				ATÉ O MÊS			
	RECEITA	DESPESA	SUPERÁVIT/DÉFICIT	%	RECEITA	DESPESA	SUPERÁVIT/DÉFICIT	%
JANEIRO	469.644.245,17	728.920.869,34	(259.276.624,17)	(55,21)	469.644.245,17	728.920.869,34	(259.276.624,17)	(55,21)
FEVEREIRO	435.661.828,64	405.033.253,85	30.628.574,79	7,03	905.306.073,81	1.133.954.123,19	(228.648.049,38)	(25,26)
MARÇO	422.072.889,14	473.489.051,31	(51.416.162,17)	(12,18)	1.327.378.962,95	1.607.443.174,50	(280.064.211,55)	(21,10)
ABRIL	472.801.443,14	419.043.746,93	53.757.696,21	11,37	1.800.180.406,09	2.026.486.921,43	(226.306.515,34)	(12,57)
MAIO	480.920.223,43	388.085.101,48	92.835.121,95	19,30	2.281.100.629,52	2.414.572.022,91	(133.471.393,39)	(5,85)
JUNHO	445.172.329,04	390.253.768,94	54.918.560,10	12,34	2.726.272.958,56	2.804.825.791,85	(78.552.833,29)	(2,88)
JULHO	455.003.986,68	423.867.701,11	31.136.285,57	6,84	3.181.276.945,24	3.228.693.492,96	(47.416.547,72)	(1,49)
AGOSTO	476.798.506,14	395.335.308,09	81.463.198,05	17,09	3.658.075.451,38	3.624.028.801,05	34.046.650,33	0,93
SETEMBRO	477.280.643,85	412.548.973,44	64.731.670,41	13,56	4.135.356.095,23	4.036.577.774,49	98.778.320,74	2,39
OUTUBRO	499.955.106,24	405.879.665,81	94.075.440,43	18,82	4.635.311.201,47	4.442.457.440,30	192.853.761,17	4,16
NOVEMBRO	515.761.810,32	409.385.894,55	106.375.915,77	20,63	5.151.073.011,79	4.851.843.334,85	299.229.676,94	5,81
DEZEMBRO	544.463.742,42	504.371.364,65	40.092.377,87	7,36	5.695.536.754,21	5.356.214.699,40	339.322.054,81	5,96

EVOLUÇÃO %
ADMINISTRAÇÃO DIRETA

EXERCÍCIO	CORRENTE	CAPITAL	TOTAL
1997	6,62	(51,16)	(2,81)
1998	3,59	(262,29)	(5,13)
1999	7,06	(64,85)	0,80
2000	9,35	(22,80)	1,16
2001	10,53	(367,58)	2,35
MÉDIA	**7,43**	**(153,74)**	**(0,73)**
2002	5,96	(39,13)	(2,52)

SUPERÁVIT/DÉFICIT DO ORÇAMENTO DE CAPITAL

MESES	NO MÊS				ATÉ O MÊS			
	RECEITA	DESPESA	SUPERÁVIT/DÉFICIT	%	RECEITA	DESPESA	SUPERÁVIT/DÉFICIT	%
JANEIRO	6.551.224,31	100.830.584,37	(94.279.360,06)	(1.439,11)	6.551.224,31	100.830.584,37	(94.279.360,06)	(1.439,11)
FEVEREIRO	5.967.696,59	48.337.880,04	(42.370.183,45)	(709,99)	12.518.920,90	149.168.464,41	(136.649.543,51)	(1.091,54)
MARÇO	210.577.187,09	386.330.977,64	(175.753.790,55)	(83,46)	223.096.107,99	535.499.442,05	(312.403.334,06)	(140,03)
ABRIL	7.782.290,97	64.482.684,77	(56.700.393,80)	(728,58)	230.878.398,96	599.982.126,82	(369.103.727,86)	(159,87)
MAIO	18.008.439,19	45.117.333,17	(27.108.893,98)	(150,53)	248.886.838,15	645.099.459,99	(396.212.621,84)	(159,19)
JUNHO	8.598.307,24	65.273.206,30	(56.674.899,06)	(659,14)	257.485.145,39	710.372.666,29	(452.887.520,90)	(175,89)
JULHO	16.123.111,76	49.688.057,86	(33.564.946,10)	(208,18)	273.608.257,15	760.060.724,15	(486.452.467,00)	(177,79)
AGOSTO	2.191.108,17	48.379.209,69	(46.188.101,52)	(2.107,98)	275.799.365,32	808.439.933,84	(532.640.568,52)	(193,13)
SETEMBRO	518.713.579,08	541.659.259,54	(22.945.680,46)	(4,42)	794.512.944,40	1.350.099.193,38	(555.586.248,98)	(69,93)
OUTUBRO	88.267.757,78	116.731.060,32	(28.463.302,54)	(32,25)	882.780.702,18	1.466.830.253,70	(584.049.551,52)	(66,16)
NOVEMBRO	395.966.813,00	417.126.583,74	(21.159.770,74)	(5,34)	1.278.747.515,18	1.883.956.837,44	(605.209.322,26)	(47,33)
DEZEMBRO	39.880.714,12	(49.330.752,30)	89.211.466,42	223,70	1.318.628.229,30	1.834.626.085,14	(515.997.855,84)	(39,13)

SUPERÁVIT/DÉFICIT ORÇAMENTÁRIO DE EXECUÇÃO

MESES	NO MÊS				ATÉ O MÊS			
	RECEITA	DESPESA	SUPERÁVIT/DÉFICIT	%	RECEITA	DESPESA	SUPERÁVIT/DÉFICIT	%
JANEIRO	476.195.469,48	829.751.453,71	(353.555.984,23)	(74,25)	476.195.469,48	829.751.453,71	(353.555.984,23)	(74,25)
FEVEREIRO	441.629.525,23	453.371.133,89	(11.741.608,66)	(2,66)	917.824.994,71	1.283.122.587,60	(365.297.592,89)	(39,80)
MARÇO	632.650.076,23	859.820.028,95	(227.169.952,72)	(35,91)	1.550.475.070,94	2.142.942.616,55	(592.467.545,61)	(38,21)
ABRIL	480.583.734,11	483.526.431,70	(2.942.697,59)	(0,61)	2.031.058.805,05	2.626.469.048,25	(595.410.243,20)	(29,32)
MAIO	498.928.662,62	433.202.434,65	65.726.227,97	13,17	2.529.987.467,67	3.059.671.482,90	(529.684.015,23)	(20,94)
JUNHO	453.770.636,28	455.526.975,24	(1.756.338,96)	(0,39)	2.983.758.103,95	3.515.198.458,14	(531.440.354,19)	(17,81)
JULHO	471.127.098,44	473.555.758,97	(2.428.660,53)	(0,52)	3.454.885.202,39	3.988.754.217,11	(533.869.014,72)	(15,45)
AGOSTO	478.989.614,31	443.714.517,78	35.275.096,53	7,36	3.933.874.816,70	4.432.468.734,89	(498.593.918,19)	(12,67)
SETEMBRO	995.994.222,93	954.208.232,98	41.785.989,95	4,20	4.929.869.039,63	5.386.676.967,87	(456.807.928,24)	(9,27)
OUTUBRO	588.222.864,02	522.610.726,13	65.612.137,89	11,15	5.518.091.903,65	5.909.287.694,00	(391.195.790,35)	(7,09)
NOVEMBRO	911.728.623,32	826.512.478,29	85.216.145,03	9,35	6.429.820.526,97	6.735.800.172,29	(305.979.645,32)	(4,76)
DEZEMBRO	584.344.456,54	455.040.612,25	129.303.844,29	22,13	7.014.164.983,51	7.190.840.784,54	(176.675.801,03)	(2,52)

Florianópolis, 28 de março de 2003

WANDERLEI PEREIRA DAS NEVES
DIRETOR DE CONTABILIDADE GERAL
CONTADOR CRC-SC N.º 15.874

VILSON COELHO
GERENTE DE CONTABILIDADE CENTRALIZADA
CONTADOR CRC/SC N.º 7.678

ANÁLISE GRÁFICA DA EXECUÇÃO ORÇAMENTÁRIA - EVOLUÇÃO MENSAL
ADMINISTRAÇÃO DIRETA E INDIRETA
EXERCÍCIO DE 2002

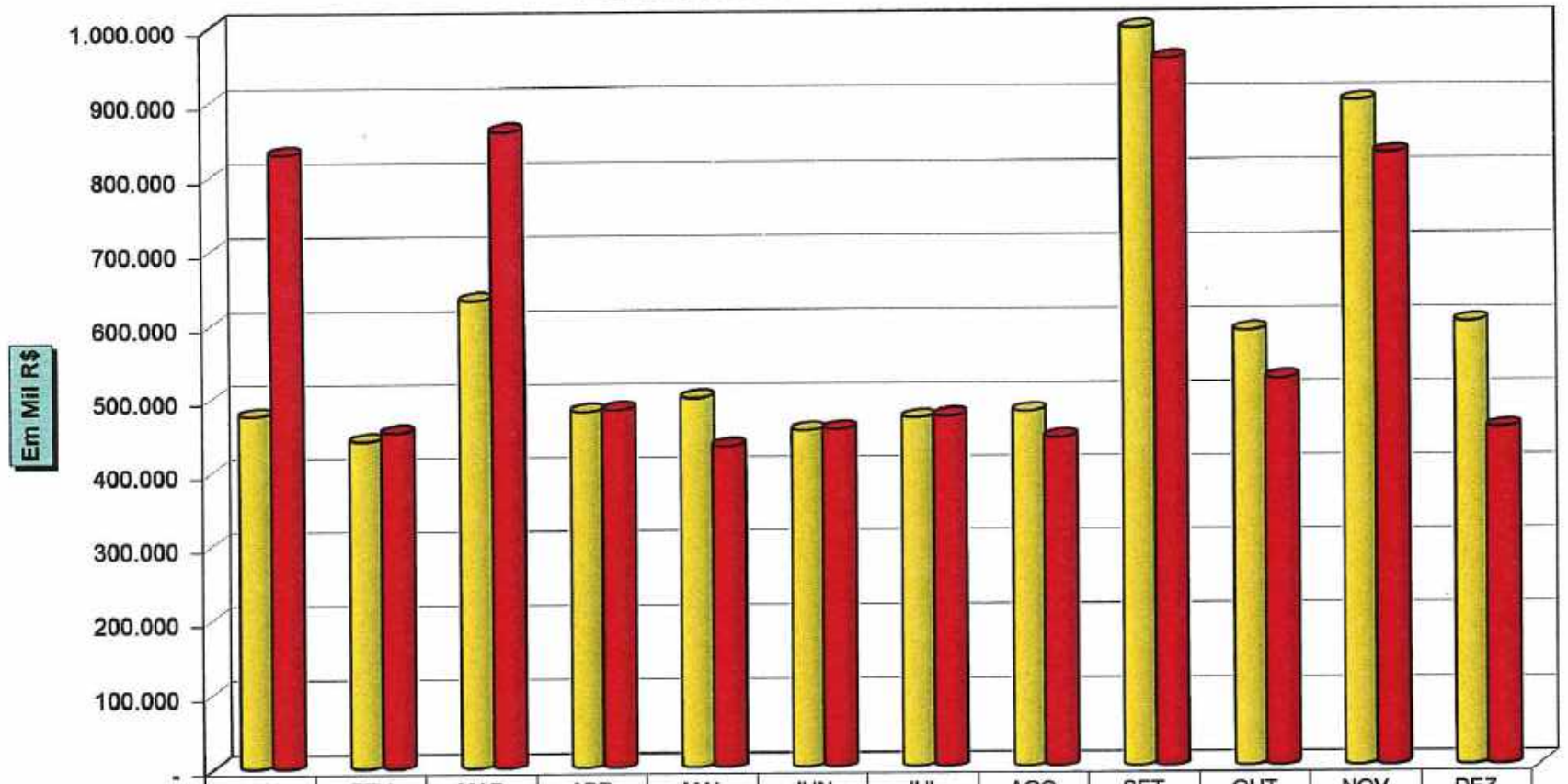

	JAN	FEV	MAR	ABR	MAI	JUN	JUL	AGO	SET	OUT	NOV	DEZ
RECEITA ORÇAMENTÁRIA	476.195	441.630	632.650	480.584	498.929	453.771	471.127	478.990	995.994	588.223	896.999	599.074
DESPESA ORÇAMENTÁRIA	829.751	453.371	859.820	483.526	433.202	455.527	473.556	443.715	954.208	522.611	826.512	455.041

ANÁLISE GRÁFICA DA EXECUÇÃO ORÇAMENTÁRIA CORRENTE - EVOLUÇÃO MENSAL
ADMINISTRAÇÃO DIRETA E INDIRETA
EXERCÍCIO DE 2002

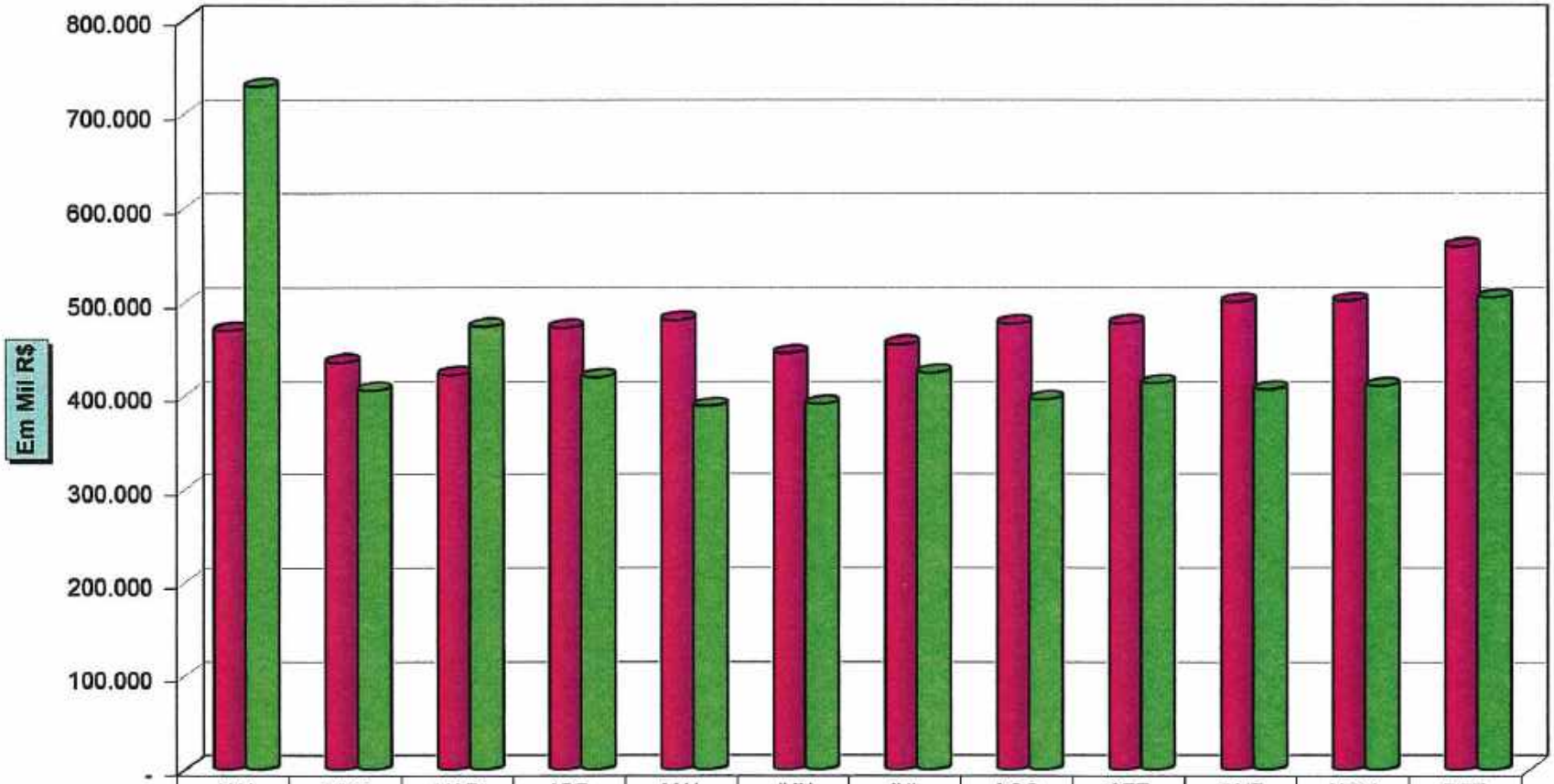

	JAN	FEV	MAR	ABR	MAI	JUN	JUL	AGO	SET	OUT	NOV	DEZ
RECEITAS CORRENTES	469.644	435.662	422.073	472.801	480.920	445.172	455.004	476.799	477.281	499.955	501.032	559.194
DESPESAS CORRENTES	728.921	405.033	473.489	419.044	388.085	390.254	423.868	395.335	412.549	405.880	409.386	504.371

ANÁLISE GRÁFICA DA EXECUÇÃO ORÇAMENTÁRIA DE CAPITAL - EVOLUÇÃO MENSAL
ADMINISTRAÇÃO DIRETA E INDIRETA
EXERCÍCIO DE 2002

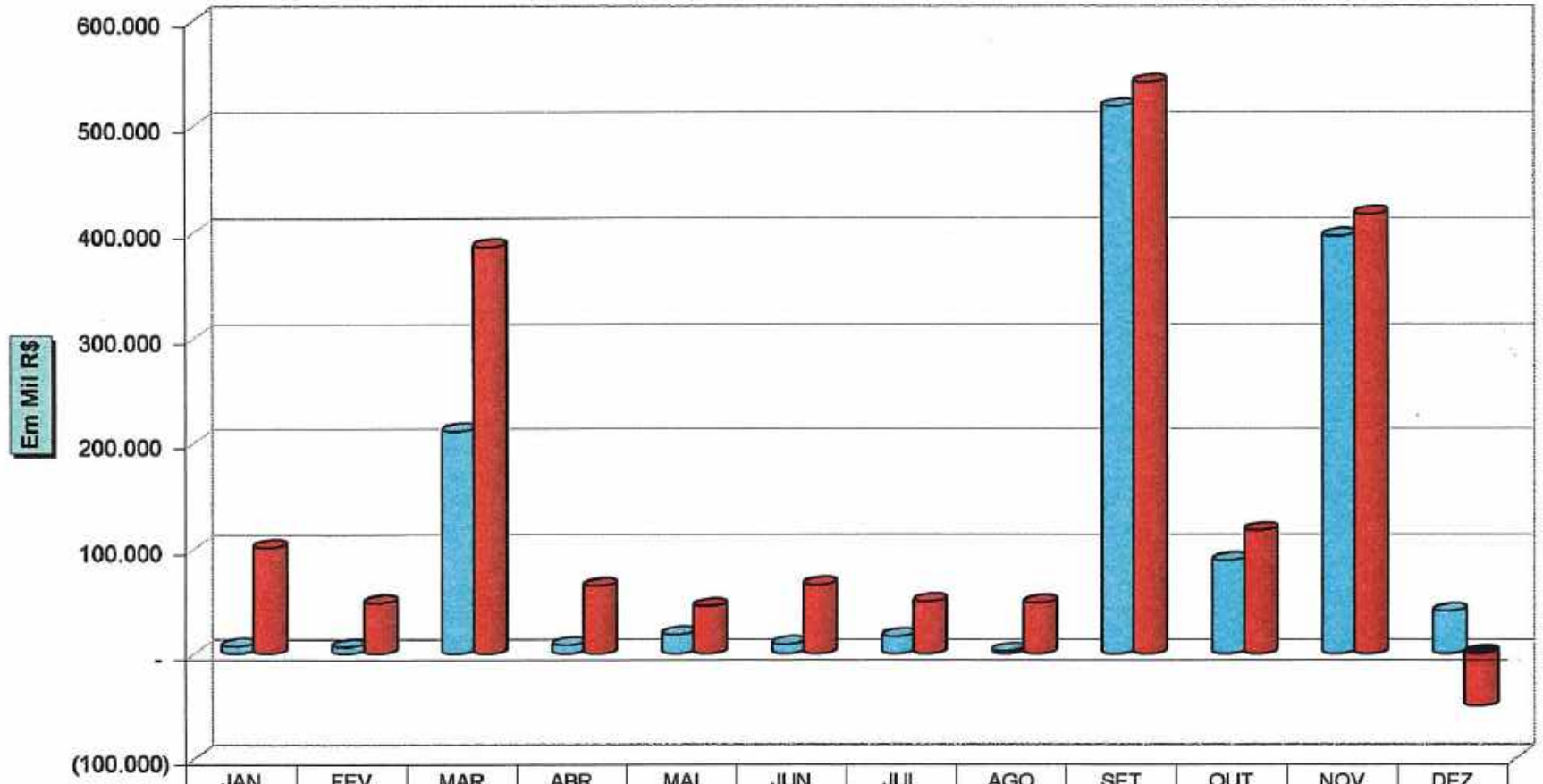

	JAN	FEV	MAR	ABR	MAI	JUN	JUL	AGO	SET	OUT	NOV	DEZ
RECEITAS DE CAPITAL	6.551	5.968	210.577	7.782	18.008	8.598	16.123	2.191	518.714	88.268	395.967	39.881
DESPESAS DE CAPITAL	100.831	48.338	386.331	64.483	45.117	65.273	49.688	48.379	541.659	116.731	417.127	(49.331)

SUPERÁVIT/DÉFICIT ORÇAMENTÁRIO DE EXECUÇÃO - CONSOLIDADO DA ADMINISTRAÇÃO DIRETA
EXERCÍCIO DE 2002

SUPERÁVIT/DÉFICIT DO ORÇAMENTO CORRENTE

MESES	NO MÊS				ATÉ O MÊS			
	RECEITA	DESPESA	SUPERÁVIT/DÉFICIT	%	RECEITA	DESPESA	SUPERÁVIT/DÉFICIT	%
JANEIRO	424.131.616,84	379.590.965,86	44.540.650,98	10,50	424.131.616,84	379.590.965,86	44.540.650,98	10,50
FEVEREIRO	388.336.125,57	299.917.821,31	88.418.304,26	22,77	812.467.742,41	679.508.787,17	132.958.955,24	16,36
MARÇO	370.922.968,05	387.031.263,69	(16.108.295,64)	(4,34)	1.183.390.710,46	1.066.540.050,86	116.850.659,60	9,87
ABRIL	419.825.218,09	344.553.533,46	75.271.684,63	17,93	1.603.215.928,55	1.411.093.584,32	192.122.344,23	11,98
MAIO	426.562.155,85	320.802.657,71	105.759.498,14	24,79	2.029.778.084,40	1.731.896.242,03	297.881.842,37	14,68
JUNHO	383.075.673,23	313.950.533,56	69.125.139,67	18,04	2.412.853.757,63	2.045.846.775,59	367.006.982,04	15,21
JULHO	404.608.928,91	354.541.238,80	50.067.690,11	12,37	2.817.462.686,54	2.400.388.014,39	417.074.672,15	14,80
AGOSTO	427.367.933,84	327.499.444,78	99.868.489,06	23,37	3.244.830.620,38	2.727.887.459,17	516.943.161,21	15,93
SETEMBRO	422.871.929,48	340.400.374,13	82.471.555,35	19,50	3.667.702.549,86	3.068.287.833,30	599.414.716,56	16,34
OUTUBRO	442.707.715,04	342.261.672,51	100.446.042,53	22,69	4.110.410.264,90	3.410.549.505,81	699.860.759,09	17,03
NOVEMBRO	442.905.078,59	324.847.028,26	118.058.050,33	26,66	4.553.315.343,49	3.735.396.534,07	817.918.809,42	17,96
DEZEMBRO	489.567.560,23	426.316.133,56	63.251.426,67	12,92	5.042.882.903,72	4.161.712.667,63	881.170.236,09	17,47

EVOLUÇÃO %
ADMINISTRAÇÃO DIRETA

EXERCÍCIO	CORRENTE	CAPITAL	TOTAL
1997	4,22	(53,94)	(4,59)
1998	6,31	(113,25)	2,65
1999	12,24	(48,73)	6,73
2000	15,99	(13,46)	7,96
2001	17,34	(449,31)	12,41
MÉDIA	**11,22**	**(135,74)**	**5,03**
2002	17,47	(16,72)	10,62

SUPERÁVIT/DÉFICIT DO ORÇAMENTO DE CAPITAL

MESES	NO MÊS				ATÉ O MÊS			
	RECEITA	DESPESA	SUPERÁVIT/DÉFICIT	%	RECEITA	DESPESA	SUPERÁVIT/DÉFICIT	%
JANEIRO	4.178.782,00	19.792.980,04	(15.614.198,04)	(373,65)	4.178.782,00	19.792.980,04	(15.614.198,04)	(373,65)
FEVEREIRO	847.224,48	20.924.687,70	(20.077.463,22)	(2.369,79)	5.026.006,48	40.717.667,74	(35.691.661,26)	(710,14)
MARÇO	207.624.268,19	219.108.186,97	(11.483.918,78)	(5,53)	212.650.274,67	259.825.854,71	(47.175.580,04)	(22,18)
ABRIL	5.382.488,93	29.676.165,51	(24.293.676,58)	(451,35)	218.032.763,60	289.502.020,22	(71.469.256,62)	(32,78)
MAIO	12.281.994,74	32.833.419,15	(20.551.424,41)	(167,33)	230.314.758,34	322.335.439,37	(92.020.681,03)	(39,95)
JUNHO	2.345.719,36	39.189.864,31	(36.844.144,95)	(1.570,70)	232.660.477,70	361.525.303,68	(128.864.825,98)	(55,39)
JULHO	2.784.285,12	27.319.508,64	(24.535.223,52)	(881,20)	235.444.762,82	388.844.812,32	(153.400.049,50)	(65,15)
AGOSTO	63.962,78	30.096.198,17	(30.032.235,39)	(46.952,67)	235.508.725,60	418.941.010,49	(183.432.284,89)	(77,89)
SETEMBRO	513.282.703,18	528.892.528,58	(15.609.825,40)	(3,04)	748.791.428,78	947.833.539,07	(199.042.110,29)	(26,58)
OUTUBRO	87.723.323,18	103.519.737,56	(15.796.414,38)	(18,01)	836.514.751,96	1.051.353.276,63	(214.838.524,67)	(25,68)
NOVEMBRO	393.700.808,51	406.748.613,46	(13.047.804,95)	(3,31)	1.230.215.560,47	1.458.101.890,09	(227.886.329,62)	(18,52)
DEZEMBRO	34.462.724,93	18.053.842,99	16.408.881,94	47,61	1.264.678.285,40	1.476.155.733,08	(211.477.447,68)	(16,72)

SUPERÁVIT/DÉFICIT ORÇAMENTÁRIO DE EXECUÇÃO

MESES	NO MÊS				ATÉ O MÊS			
	RECEITA	DESPESA	SUPERÁVIT/DÉFICIT	%	RECEITA	DESPESA	SUPERÁVIT/DÉFICIT	%
JANEIRO	428.310.398,84	399.383.945,90	28.926.452,94	6,75	428.310.398,84	399.383.945,90	28.926.452,94	6,75
FEVEREIRO	389.183.350,05	320.842.509,01	68.340.841,04	17,56	817.493.748,89	720.226.454,91	97.267.293,98	11,90
MARÇO	578.547.236,24	606.139.450,66	(27.592.214,42)	(4,77)	1.396.040.985,13	1.326.365.905,57	69.675.079,56	4,99
ABRIL	425.207.707,02	374.229.698,97	50.978.008,05	11,99	1.821.248.692,15	1.700.595.604,54	120.653.087,61	6,62
MAIO	438.844.150,59	353.636.076,86	85.208.073,73	19,42	2.260.092.842,74	2.054.231.681,40	205.861.161,34	9,11
JUNHO	385.421.392,59	353.140.397,87	32.280.994,72	8,38	2.645.514.235,33	2.407.372.079,27	238.142.156,06	9,00
JULHO	407.393.214,03	381.860.747,44	25.532.466,59	6,27	3.052.907.449,36	2.789.232.826,71	263.674.622,65	8,64
AGOSTO	427.431.896,62	357.595.642,95	69.836.253,67	16,34	3.480.339.345,98	3.146.828.469,66	333.510.876,32	9,58
SETEMBRO	936.154.632,66	869.292.902,71	66.861.729,95	7,14	4.416.493.978,64	4.016.121.372,37	400.372.606,27	9,07
OUTUBRO	530.431.038,22	445.781.410,07	84.649.628,15	15,96	4.946.925.016,86	4.461.902.782,44	485.022.234,42	9,80
NOVEMBRO	836.605.887,10	731.595.641,72	105.010.245,38	12,55	5.783.530.903,96	5.193.498.424,16	590.032.479,80	10,20
DEZEMBRO	524.030.285,16	444.369.976,55	79.660.308,61	15,20	6.307.561.189,12	5.637.868.400,71	669.692.788,41	10,62

Florianópolis, 07 de abril de 2003

WANDERLEI PEREIRA DAS NEVES
DIRETOR DE CONTABILIDADE GERAL
CONTADOR CRC-SC N.º 15.674

MARISTELA REINERT
GERENTE DE CONTABILIDADE FINANCEIRA
CONTADOR CRC-SC N.º 18.097

VILSON COELHO
GERENTE DE CONTABILIDADE CENTRALIZADA
CONTADOR CRC/SC N.º 7.678

SUPERÁVIT/DÉFICIT ORÇAMENTÁRIO DE EXECUÇÃO - CONSOLIDADO DAS AUTARQUIAS
EXERCÍCIO DE 2002

SUPERÁVIT/DÉFICIT DO ORÇAMENTO CORRENTE

MESES	NO MÊS				ATÉ O MÊS			
	RECEITA	DESPESA	SUPERÁVIT/DÉFICIT	%	RECEITA	DESPESA	SUPERÁVIT/DÉFICIT	%
JANEIRO	22.931.642,58	96.056.137,61	(73.124.495,03)	(318,88)	22.931.642,58	96.056.137,61	(73.124.495,03)	(318,88)
FEVEREIRO	23.678.442,28	23.373.647,99	304.794,29	1,29	46.610.084,86	119.429.785,60	(72.819.700,74)	(156,23)
MARÇO	25.882.445,41	24.753.242,51	1.129.202,90	4,36	72.492.530,27	144.183.028,11	(71.690.497,84)	(98,89)
ABRIL	26.136.324,67	23.740.155,86	2.396.168,81	9,17	98.628.854,94	167.923.183,97	(69.294.329,03)	(70,26)
MAIO	25.441.764,07	23.058.017,73	2.383.746,34	9,37	124.070.619,01	190.981.201,70	(66.910.582,69)	(53,93)
JUNHO	26.879.961,41	29.898.470,50	(3.018.509,09)	(11,23)	150.950.580,42	220.879.672,20	(69.929.091,78)	(46,33)
JULHO	28.321.308,46	24.850.240,39	3.471.068,07	12,26	179.271.888,88	245.729.912,59	(66.458.023,71)	(37,07)
AGOSTO	25.620.071,79	24.647.820,07	972.251,72	3,79	204.891.960,67	270.377.732,66	(65.485.771,99)	(31,96)
SETEMBRO	26.584.547,41	24.802.444,38	1.782.103,03	6,70	231.476.508,08	295.180.177,04	(63.703.668,96)	(27,52)
OUTUBRO	26.791.171,90	28.763.660,31	(1.972.488,41)	(7,36)	258.267.679,98	323.943.837,35	(65.676.157,37)	(25,43)
NOVEMBRO	41.791.325,48	54.545.289,45	(12.753.963,97)	(30,52)	300.059.005,46	378.489.126,80	(78.430.121,34)	(26,14)
DEZEMBRO	27.061.554,08	29.541.855,93	(2.480.301,85)	(9,17)	327.120.559,54	408.030.982,73	(80.910.423,19)	(24,73)

EVOLUÇÃO %
ADMINISTRAÇÃO DIRETA

EXERCÍCIO	CORRENTE	CAPITAL	TOTAL
1997	18,09	(5,41)	10,82
1998	(27,35)	(1.324,51)	(79,82)
1999	(7,31)	(833,97)	(23,56)
2000	(7,74)	(301,55)	(38,86)
2001	(7,84)	(217,18)	(34,13)
MÉDIA	**(6,43)**	**(536,52)**	**(33,11)**
2002	(24,73)	(395,56)	(64,77)

SUPERÁVIT/DÉFICIT DO ORÇAMENTO DE CAPITAL

MESES	NO MÊS				ATÉ O MÊS			
	RECEITA	DESPESA	SUPERÁVIT/DÉFICIT	%	RECEITA	DESPESA	SUPERÁVIT/DÉFICIT	%
JANEIRO	1.096.864,76	70.453.992,92	(69.357.128,16)	(6.323,22)	1.096.864,76	70.453.992,92	(69.357.128,16)	(6.323,22)
FEVEREIRO	4.198.412,58	17.900.429,53	(13.702.016,95)	(326,36)	5.295.277,34	88.354.422,45	(83.059.145,11)	(1.568,55)
MARÇO	2.329.647,13	151.602.346,48	(149.272.699,35)	(6.407,52)	7.624.924,47	239.956.768,93	(232.331.844,46)	(3.047,01)
ABRIL	1.439.409,39	10.287.277,66	(8.847.868,27)	(614,69)	9.064.333,86	250.244.046,59	(241.179.712,73)	(2.660,75)
MAIO	4.636.763,45	(9.622.098,27)	14.258.861,72	307,52	13.701.097,31	240.621.948,32	(226.920.851,01)	(1.656,22)
JUNHO	5.571.606,52	12.491.104,44	(6.919.497,92)	(124,19)	19.272.703,83	253.113.052,76	(233.840.348,93)	(1.213,32)
JULHO	8.144.383,42	4.005.481,44	4.138.901,98	50,82	27.417.087,25	257.118.534,20	(229.701.446,95)	(837,80)
AGOSTO	1.161.013,12	8.711.810,81	(7.550.797,69)	(650,36)	28.578.100,37	265.830.345,01	(237.252.244,64)	(830,19)
SETEMBRO	3.210.678,34	272.247,90	2.938.430,44	91,52	31.788.778,71	266.102.592,91	(234.313.814,20)	(737,10)
OUTUBRO	2.117.449,51	5.121.279,79	(3.003.830,28)	(141,86)	33.906.228,22	271.223.872,70	(237.317.644,48)	(699,92)
NOVEMBRO	1.134.143,61	4.319.503,65	(3.185.360,04)	(280,86)	35.040.371,83	275.543.376,35	(240.503.004,52)	(686,36)
DEZEMBRO	4.546.211,82	(79.367.377,60)	83.913.589,42	1.845,79	39.586.583,65	196.175.998,75	(156.589.415,10)	(395,56)

SUPERÁVIT/DÉFICIT ORÇAMENTÁRIO DE EXECUÇÃO

MESES	NO MÊS				ATÉ O MÊS			
	RECEITA	DESPESA	SUPERÁVIT/DÉFICIT	%	RECEITA	DESPESA	SUPERÁVIT/DÉFICIT	%
JANEIRO	24.028.507,34	166.510.130,53	(142.481.623,19)	(592,97)	24.028.507,34	166.510.130,53	(142.481.623,19)	(592,97)
FEVEREIRO	27.876.854,86	41.274.077,52	(13.397.222,66)	(48,06)	51.905.362,20	207.784.208,05	(155.878.845,85)	(300,31)
MARÇO	28.212.092,54	176.355.588,99	(148.143.496,45)	(525,11)	80.117.454,74	384.139.797,04	(304.022.342,30)	(379,47)
ABRIL	27.575.734,06	34.027.433,52	(6.451.699,46)	(23,40)	107.693.188,80	418.167.230,56	(310.474.041,76)	(288,29)
MAIO	30.078.527,52	13.435.919,46	16.642.608,06	55,33	137.771.716,32	431.603.150,02	(293.831.433,70)	(213,27)
JUNHO	32.451.567,93	42.389.574,94	(9.938.007,01)	(30,62)	170.223.284,25	473.992.724,96	(303.769.440,71)	(178,45)
JULHO	36.465.691,88	28.855.721,83	7.609.970,05	20,87	206.688.976,13	502.848.446,79	(296.159.470,66)	(143,29)
AGOSTO	26.781.084,91	33.359.630,88	(6.578.545,97)	(24,56)	233.470.061,04	536.208.077,67	(302.738.016,63)	(129,67)
SETEMBRO	29.795.225,75	25.074.692,28	4.720.533,47	15,84	263.265.286,79	561.282.769,95	(298.017.483,16)	(113,20)
OUTUBRO	28.908.621,41	33.884.940,10	(4.976.318,69)	(17,21)	292.173.908,20	595.167.710,05	(302.993.801,85)	(103,70)
NOVEMBRO	42.925.469,09	58.864.793,10	(15.939.324,01)	(37,13)	335.099.377,29	654.032.503,15	(318.933.125,86)	(95,18)
DEZEMBRO	31.607.765,90	(49.825.521,67)	81.433.287,57	257,64	366.707.143,19	604.206.981,48	(237.499.838,29)	(64,77)

Florianópolis, 07 de abril de 2003

WANDERLEI PEREIRA DAS NEVES
DIRETOR DE CONTABILIDADE GERAL
CONTADOR CRC-SC N.º 15.874

VILSON COELHO
GERENTE DE CONTABILIDADE CENTRALIZADA
CONTADOR CRC/SC N.º 7.678

SUPERÁVIT/DÉFICIT ORÇAMENTÁRIO DE EXECUÇÃO - CONSOLIDADO DAS EMPRESAS
EXERCÍCIO DE 2002

SUPERÁVIT/DÉFICIT DO ORÇAMENTO CORRENTE

MESES	NO MÊS				ATÉ O MÊS			
	RECEITA	DESPESA	SUPERÁVIT/DÉFICIT	%	RECEITA	DESPESA	SUPERÁVIT/DÉFICIT	%
JANEIRO	1.464.732,79	17.227.713,03	(15.762.980,24)	(1.076,17)	1.464.732,79	17.227.713,03	(15.762.980,24)	(1.076,17)
FEVEREIRO	1.911.646,26	17.956.398,93	(16.044.752,67)	(839,32)	3.376.379,05	35.184.111,96	(31.807.732,91)	(942,07)
MARÇO	2.089.183,95	17.788.410,05	(15.699.226,10)	(751,45)	5.465.563,00	52.972.522,01	(47.506.959,01)	(869,21)
ABRIL	2.581.713,29	14.343.457,10	(11.761.743,81)	(455,58)	8.047.276,29	67.315.979,11	(59.268.702,82)	(736,51)
MAIO	3.319.674,77	18.028.711,26	(14.709.036,49)	(443,09)	11.366.951,06	85.344.690,37	(73.977.739,31)	(650,81)
JUNHO	12.122.013,52	17.312.168,42	(5.190.154,90)	(42,82)	23.488.964,58	102.656.858,79	(79.167.894,21)	(337,04)
JULHO	(5.416.146,82)	13.478.655,76	(18.894.802,58)	348,86	18.072.817,76	116.135.514,55	(98.062.696,79)	(542,60)
AGOSTO	3.344.984,46	15.979.491,28	(12.634.506,82)	(377,71)	21.417.802,22	132.115.005,83	(110.697.203,61)	(516,85)
SETEMBRO	3.266.207,10	16.492.248,94	(13.226.041,84)	(404,94)	24.684.009,32	148.607.254,77	(123.923.245,45)	(502,04)
OUTUBRO	3.490.867,59	18.401.626,69	(14.910.759,10)	(427,14)	28.174.876,91	167.008.881,46	(138.834.004,55)	(492,76)
NOVEMBRO	4.088.421,18	16.458.344,71	(12.369.923,53)	(302,56)	32.263.298,09	183.467.226,17	(151.203.928,08)	(468,66)
DEZEMBRO	3.564.494,52	21.804.398,20	(18.239.903,68)	(511,71)	35.827.792,61	205.271.624,37	(169.443.831,76)	(472,94)

SUPERÁVIT/DÉFICIT DO ORÇAMENTO DE CAPITAL

MESES	NO MÊS				ATÉ O MÊS			
	RECEITA	DESPESA	SUPERÁVIT/DÉFICIT	%	RECEITA	DESPESA	SUPERÁVIT/DÉFICIT	%
JANEIRO	-	36.061,28	(36.061,28)	-	-	36.061,28	(36.061,28)	-
FEVEREIRO	-	872.363,45	(872.363,45)	-	-	908.424,73	(908.424,73)	-
MARÇO	-	1.255.695,59	(1.255.695,59)	-	-	2.164.120,32	(2.164.120,32)	-
ABRIL	-	319.118,93	(319.118,93)	-	-	2.483.239,25	(2.483.239,25)	-
MAIO	-	655.865,00	(655.865,00)	-	-	3.139.104,25	(3.139.104,25)	-
JUNHO	-	1.443.557,63	(1.443.557,63)	-	-	4.582.661,88	(4.582.661,88)	-
JULHO	3.763.295,57	806.840,51	2.956.455,06	78,56	3.763.295,57	5.389.502,39	(1.626.206,82)	(43,21)
AGOSTO	38.400,00	1.247.677,47	(1.209.277,47)	(3.149,16)	3.801.695,57	6.637.179,86	(2.835.484,29)	(74,58)
SETEMBRO	1.547.886,00	684.008,33	863.877,67	55,81	5.349.581,57	7.321.188,19	(1.971.606,62)	(36,86)
OUTUBRO	(2.454.531,21)	1.461.183,00	(3.915.714,21)	159,53	2.895.050,36	8.782.371,19	(5.887.320,83)	(203,36)
NOVEMBRO	6.277,14	1.788.985,78	(1.782.708,64)	(28.400,01)	2.901.327,50	10.571.356,97	(7.670.029,47)	(264,36)
DEZEMBRO	4.400,00	2.512.617,97	(2.508.217,97)	(57.004,95)	2.905.727,50	13.083.974,94	(10.178.247,44)	(350,28)

SUPERÁVIT/DÉFICIT ORÇAMENTÁRIO DE EXECUÇÃO

MESES	NO MÊS				ATÉ O MÊS			
	RECEITA	DESPESA	SUPERÁVIT/DÉFICIT	%	RECEITA	DESPESA	SUPERÁVIT/DÉFICIT	%
JANEIRO	1.464.732,79	17.263.774,31	(15.799.041,52)	(1.078,63)	1.464.732,79	17.263.774,31	(15.799.041,52)	(1.078,63)
FEVEREIRO	1.911.646,26	18.828.762,38	(16.917.116,12)	(884,95)	3.376.379,05	36.092.536,69	(32.716.157,64)	(968,97)
MARÇO	2.089.183,95	19.044.105,64	(16.954.921,69)	(811,56)	5.465.563,00	55.136.642,33	(49.671.079,33)	(908,80)
ABRIL	2.581.713,29	14.662.576,03	(12.080.862,74)	(467,94)	8.047.276,29	69.799.218,36	(61.751.942,07)	(767,36)
MAIO	3.319.674,77	18.684.576,26	(15.364.901,49)	(462,84)	11.366.951,06	88.483.794,62	(77.116.843,56)	(678,43)
JUNHO	12.122.013,52	18.755.726,05	(6.633.712,53)	(54,72)	23.488.964,58	107.239.520,67	(83.750.556,09)	(356,55)
JULHO	(1.652.851,25)	14.285.498,27	(15.938.347,52)	964,29	21.836.113,33	121.525.016,94	(99.688.903,61)	(456,53)
AGOSTO	3.383.384,46	17.227.168,75	(13.843.784,29)	(409,17)	25.219.497,79	138.752.185,69	(113.532.687,90)	(450,18)
SETEMBRO	4.814.093,10	17.176.257,27	(12.362.164,17)	(256,79)	30.033.590,89	155.928.442,96	(125.894.852,07)	(419,18)
OUTUBRO	1.036.336,38	19.862.809,69	(18.826.473,31)	(1.816,64)	31.069.927,27	175.791.252,65	(144.721.325,38)	(465,79)
NOVEMBRO	4.094.698,32	18.247.330,49	(14.152.632,17)	(345,63)	35.164.625,59	194.038.583,14	(158.873.957,55)	(451,80)
DEZEMBRO	3.568.894,52	24.317.016,17	(20.748.121,65)	(581,36)	38.733.520,11	218.355.599,31	(179.622.079,20)	(463,74)

EVOLUÇÃO %
ADMINISTRAÇÃO DIRETA

EXERCÍCIO	CORRENTE	CAPITAL	TOTAL
2002	(472,94)	(350,28)	(463,74)

Florianópolis, 07 de abril de 2003

WANDERLEI PEREIRA DAS NEVES
DIRETOR DE CONTABILIDADE GERAL
CONTADOR CRC-SC N.º 15.874

VILSON COELHO
GERENTE DE CONTABILIDADE CENTRALIZADA
CONTADOR CRC/SC N.º 7.678

SUPERÁVIT/DÉFICIT ORÇAMENTÁRIO DE EXECUÇÃO - CONSOLIDADO DAS FUNDAÇÕES
EXERCÍCIO DE 2002

SUPERÁVIT/DÉFICIT DO ORÇAMENTO CORRENTE

MESES	NO MÊS				ATÉ O MÊS			
	RECEITA	DESPESA	SUPERÁVIT/DÉFICIT	%	RECEITA	DESPESA	SUPERÁVIT/DÉFICIT	%
JANEIRO	1.148.838,67	18.557.743,39	(17.408.904,72)	(1.515,35)	1.148.838,67	18.557.743,39	(17.408.904,72)	(1.515,35)
FEVEREIRO	1.641.194,37	8.217.985,99	(6.576.791,62)	(400,73)	2.790.033,04	26.775.729,38	(23.985.696,34)	(859,69)
MARÇO	2.366.026,74	12.070.402,72	(9.704.375,98)	(410,15)	5.156.059,78	38.846.132,10	(33.690.072,32)	(653,41)
ABRIL	1.361.121,74	8.864.622,84	(7.503.501,10)	(551,27)	6.517.181,52	47.710.754,94	(41.193.573,42)	(632,08)
MAIO	2.502.847,24	10.798.046,77	(8.295.199,53)	(331,43)	9.020.028,76	58.508.801,71	(49.488.772,95)	(548,65)
JUNHO	2.324.065,39	11.004.622,22	(8.680.556,83)	(373,51)	11.344.094,15	69.513.423,93	(58.169.329,78)	(512,77)
JULHO	2.542.583,19	8.412.177,42	(5.869.594,23)	(230,85)	13.886.677,34	77.925.601,35	(64.038.924,01)	(461,15)
AGOSTO	1.763.734,81	9.213.121,76	(7.449.386,95)	(422,36)	15.650.412,15	87.138.723,11	(71.488.310,96)	(456,78)
SETEMBRO	1.449.980,12	11.254.742,14	(9.804.762,02)	(676,20)	17.100.392,27	98.393.465,25	(81.293.072,98)	(475,39)
OUTUBRO	2.071.306,02	7.936.203,01	(5.864.896,99)	(283,15)	19.171.698,29	106.329.668,26	(87.157.969,97)	(454,62)
NOVEMBRO	1.840.059,77	9.256.102,76	(7.416.042,99)	(403,03)	21.011.758,06	115.585.771,02	(94.574.012,96)	(450,10)
DEZEMBRO	1.712.324,06	9.630.581,36	(7.918.257,30)	(462,43)	22.724.082,12	125.216.352,38	(102.492.270,26)	(451,03)

EVOLUÇÃO %
ADMINISTRAÇÃO DIRETA

EXERCÍCIO	CORRENTE	CAPITAL	TOTAL
1997	(6,64)	(122,08)	(10,48)
1998	(940,63)	(314,35)	(840,18)
1999	(791,14)	45,19	(661,24)
2000	(763,42)	(76,52)	(581,76)
2001	(533,30)	(200,00)	(465,20)
MÉDIA	**(607,03)**	**(133,55)**	**(511,77)**
2002	(451,03)	(514,66)	(457,40)

SUPERÁVIT/DÉFICIT DO ORÇAMENTO DE CAPITAL

MESES	NO MÊS				ATÉ O MÊS			
	RECEITA	DESPESA	SUPERÁVIT/DÉFICIT	%	RECEITA	DESPESA	SUPERÁVIT/DÉFICIT	%
JANEIRO	813.119,13	84.239,23	728.879,90	89,64	813.119,13	84.239,23	728.879,90	89,64
FEVEREIRO	111.710,61	2.427.209,67	(2.315.499,06)	(2.072,77)	924.829,74	2.511.448,90	(1.586.619,16)	(171,56)
MARÇO	42.352,89	1.651.224,05	(1.608.871,16)	(3.798,73)	967.182,63	4.162.672,95	(3.195.490,32)	(330,39)
ABRIL	(8.469,70)	1.158.437,73	(1.166.907,43)	13.777,44	958.712,93	5.321.110,68	(4.362.397,75)	(455,03)
MAIO	120.139,24	1.708.406,60	(1.588.267,36)	(1.322,02)	1.078.852,17	7.029.517,28	(5.950.665,11)	(551,57)
JUNHO	65.689,16	2.537.497,66	(2.471.808,50)	(3.762,89)	1.144.541,33	9.567.014,94	(8.422.473,61)	(735,88)
JULHO	426.075,86	313.566,45	112.509,41	26,41	1.570.617,19	9.880.581,39	(8.309.964,20)	(529,09)
AGOSTO	42.787,14	2.276.527,85	(2.233.740,71)	(5.220,59)	1.613.404,33	12.157.109,24	(10.543.704,91)	(653,51)
SETEMBRO	70.768,94	1.539.626,80	(1.468.857,86)	(2.075,57)	1.684.173,27	13.696.736,04	(12.012.562,77)	(713,26)
OUTUBRO	85.777,62	648.952,91	(563.175,29)	(656,55)	1.769.950,89	14.345.688,95	(12.575.738,06)	(710,51)
NOVEMBRO	636.183,04	(653.615,14)	1.289.798,18	202,74	2.406.133,93	13.692.073,81	(11.285.939,88)	(469,05)
DEZEMBRO	120.234,53	1.836.381,86	(1.716.147,33)	(1.427,33)	2.526.368,46	15.528.455,67	(13.002.087,21)	(514,66)

SUPERÁVIT/DÉFICIT ORÇAMENTÁRIO DE EXECUÇÃO

MESES	NO MÊS				ATÉ O MÊS			
	RECEITA	DESPESA	SUPERÁVIT/DÉFICIT	%	RECEITA	DESPESA	SUPERÁVIT/DÉFICIT	%
JANEIRO	1.961.957,80	18.641.982,62	(16.680.024,82)	(850,17)	1.961.957,80	18.641.982,62	(16.680.024,82)	(850,17)
FEVEREIRO	1.752.904,98	10.645.195,66	(8.892.290,68)	(507,29)	3.714.862,78	29.287.178,28	(25.572.315,50)	(688,38)
MARÇO	2.408.379,63	13.721.626,77	(11.313.247,14)	(469,75)	6.123.242,41	43.008.805,05	(36.885.562,64)	(602,39)
ABRIL	1.352.652,04	10.023.060,57	(8.670.408,53)	(640,99)	7.475.894,45	53.031.865,62	(45.555.971,17)	(609,37)
MAIO	2.622.986,48	12.506.453,37	(9.883.466,89)	(376,80)	10.098.880,93	65.538.318,99	(55.439.438,06)	(548,97)
JUNHO	2.389.754,55	13.542.119,88	(11.152.365,33)	(466,67)	12.488.635,48	79.080.438,87	(66.591.803,39)	(533,22)
JULHO	2.968.659,05	8.725.743,87	(5.757.084,82)	(193,93)	15.457.294,53	87.806.182,74	(72.348.888,21)	(468,06)
AGOSTO	1.806.521,95	11.489.649,61	(9.683.127,66)	(536,01)	17.263.816,48	99.295.832,35	(82.032.015,87)	(475,17)
SETEMBRO	1.520.749,06	12.794.368,94	(11.273.619,88)	(741,32)	18.784.565,54	112.090.201,29	(93.305.635,75)	(496,71)
OUTUBRO	2.157.083,64	8.585.155,92	(6.428.072,28)	(298,00)	20.941.649,18	120.675.357,21	(99.733.708,03)	(476,25)
NOVEMBRO	2.476.242,81	8.602.487,62	(6.126.244,81)	(247,40)	23.417.891,99	129.277.844,83	(105.859.952,84)	(452,05)
DEZEMBRO	1.832.558,59	11.466.963,22	(9.634.404,63)	(525,74)	25.250.450,58	140.744.808,05	(115.494.357,47)	(457,40)

Florianópolis, 07 de abril de 2003

WANDERLEI PEREIRA DAS NEVES
DIRETOR DE CONTABILIDADE GERAL
CONTADOR CRC-SC N.º 15.874

VILSON COELHO
GERENTE DE CONTABILIDADE CENTRALIZADA
CONTADOR CRC/SC N.º 7.678

SUPERÁVIT/DÉFICIT ORÇAMENTÁRIO DE EXECUÇÃO - CONSOLIDADO DS FUNDOS
EXERCÍCIO DE 2002

SUPERÁVIT/DÉFICIT DO ORÇAMENTO CORRENTE

MESES	NO MÊS				ATÉ O MÊS			
	RECEITA	DESPESA	SUPERÁVIT/DÉFICIT	%	RECEITA	DESPESA	SUPERÁVIT/DÉFICIT	%
JANEIRO	19.967.414,29	217.488.309,45	(197.520.895,16)	(989,22)	19.967.414,29	217.488.309,45	(197.520.895,16)	(989,22)
FEVEREIRO	20.094.420,16	55.567.399,63	(35.472.979,47)	(176,53)	40.061.834,45	273.055.709,08	(232.993.874,63)	(581,59)
MARÇO	20.812.264,99	31.845.732,34	(11.033.467,35)	(53,01)	60.874.099,44	304.901.441,42	(244.027.341,98)	(400,87)
ABRIL	22.897.065,35	27.541.977,67	(4.644.912,32)	(20,29)	83.771.164,79	332.443.419,09	(248.672.254,30)	(296,85)
MAIO	23.093.781,50	15.397.668,01	7.696.113,49	33,33	106.864.946,29	347.841.087,10	(240.976.140,81)	(225,50)
JUNHO	20.770.615,49	18.087.974,24	2.682.641,25	12,92	127.635.561,78	365.929.061,34	(238.293.499,56)	(186,70)
JULHO	24.947.312,94	22.585.388,74	2.361.924,20	9,47	152.582.874,72	388.514.450,08	(235.931.575,36)	(154,63)
AGOSTO	18.701.781,24	17.995.430,20	706.351,04	3,78	171.284.655,96	406.509.880,28	(235.225.224,32)	(137,33)
SETEMBRO	23.107.979,74	19.599.163,85	3.508.815,89	15,18	194.392.635,70	426.109.044,13	(231.716.408,43)	(119,20)
OUTUBRO	24.894.045,69	8.516.503,29	16.377.542,40	65,79	219.286.681,39	434.625.547,42	(215.338.866,03)	(98,20)
NOVEMBRO	25.136.925,30	4.279.129,37	20.857.795,93	82,98	244.423.606,69	438.904.676,79	(194.481.070,10)	(79,57)
DEZEMBRO	22.557.809,53	17.078.395,50	5.479.414,03	24,29	266.981.416,22	455.983.072,29	(189.001.656,07)	(70,79)

EVOLUÇÃO %
ADMINISTRAÇÃO DIRETA

EXERCÍCIO	CORRENTE	CAPITAL	TOTAL
1997	30,04	(279,03)	0,89
1998	(8,54)	(499,76)	(50,94)
1999	(35,20)	(60,98)	(39,21)
2000	(54,11)	(321,16)	(68,81)
2001	(52,26)	(738,43)	(81,52)
MÉDIA	**(7,41)**	**(197,98)**	**(24,96)**
2002	(70,79)	(1.396,79)	(113,71)

SUPERÁVIT/DÉFICIT DO ORÇAMENTO DE CAPITAL

MESES	NO MÊS				ATÉ O MÊS			
	RECEITA	DESPESA	SUPERÁVIT/DÉFICIT	%	RECEITA	DESPESA	SUPERÁVIT/DÉFICIT	%
JANEIRO	462.458,42	10.463.310,90	(10.000.852,48)	(2.162,54)	462.458,42	10.463.310,90	(10.000.852,48)	(2.162,54)
FEVEREIRO	810.348,92	6.213.189,69	(5.402.840,77)	(666,73)	1.272.807,34	16.676.500,59	(15.403.693,25)	(1.210,21)
MARÇO	580.918,88	12.713.524,55	(12.132.605,67)	(2.088,52)	1.853.726,22	29.390.025,14	(27.536.298,92)	(1.485,46)
ABRIL	968.862,35	23.041.684,94	(22.072.822,59)	(2.278,22)	2.822.588,57	52.431.710,08	(49.609.121,51)	(1.757,58)
MAIO	969.541,76	19.541.740,69	(18.572.198,93)	(1.915,56)	3.792.130,33	71.973.450,77	(68.181.320,44)	(1.797,97)
JUNHO	615.292,20	9.611.182,26	(8.995.890,06)	(1.462,05)	4.407.422,53	81.584.633,03	(77.177.210,50)	(1.751,07)
JULHO	1.005.071,79	17.242.660,82	(16.237.589,03)	(1.615,57)	5.412.494,32	98.827.293,85	(93.414.799,53)	(1.725,91)
AGOSTO	884.945,13	6.046.995,39	(5.162.050,26)	(583,32)	6.297.439,45	104.874.289,24	(98.576.849,79)	(1.565,35)
SETEMBRO	601.542,62	10.270.847,93	(9.669.305,31)	(1.607,42)	6.898.982,07	115.145.137,17	(108.246.155,10)	(1.569,02)
OUTUBRO	795.738,68	5.979.907,06	(5.184.168,38)	(651,49)	7.694.720,75	121.125.044,23	(113.430.323,48)	(1.474,13)
NOVEMBRO	489.400,70	4.923.095,99	(4.433.695,29)	(905,94)	8.184.121,45	126.048.140,22	(117.864.018,77)	(1.440,15)
DEZEMBRO	747.142,84	7.633.782,48	(6.886.639,64)	(921,73)	8.931.264,29	133.681.922,70	(124.750.658,41)	(1.396,79)

SUPERÁVIT/DÉFICIT ORÇAMENTÁRIO DE EXECUÇÃO

MESES	NO MÊS				ATÉ O MÊS			
	RECEITA	DESPESA	SUPERÁVIT/DÉFICIT	%	RECEITA	DESPESA	SUPERÁVIT/DÉFICIT	%
JANEIRO	20.429.872,71	227.951.620,35	(207.521.747,64)	(1.015,78)	20.429.872,71	227.951.620,35	(207.521.747,64)	(1.015,78)
FEVEREIRO	20.904.769,08	61.780.589,32	(40.875.820,24)	(195,53)	41.334.641,79	289.732.209,67	(248.397.567,88)	(600,94)
MARÇO	21.393.183,87	44.559.256,89	(23.166.073,02)	(108,29)	62.727.825,66	334.291.466,56	(271.563.640,90)	(432,92)
ABRIL	23.865.927,70	50.583.662,61	(26.717.734,91)	(111,95)	86.593.753,36	384.875.129,17	(298.281.375,81)	(344,46)
MAIO	24.063.323,26	34.939.408,70	(10.876.085,44)	(45,20)	110.657.076,62	419.814.537,87	(309.157.461,25)	(279,38)
JUNHO	21.385.907,69	27.699.156,50	(6.313.248,81)	(29,52)	132.042.984,31	447.513.694,37	(315.470.710,06)	(238,92)
JULHO	25.952.384,73	39.828.049,56	(13.875.664,83)	(53,47)	157.995.369,04	487.341.743,93	(329.346.374,89)	(208,45)
AGOSTO	19.586.726,37	24.042.425,59	(4.455.699,22)	(22,75)	177.582.095,41	511.384.169,52	(333.802.074,11)	(187,97)
SETEMBRO	23.709.522,36	29.870.011,78	(6.160.489,42)	(25,98)	201.291.617,77	541.254.181,30	(339.962.563,53)	(168,89)
OUTUBRO	25.689.784,37	14.496.410,35	11.193.374,02	43,57	226.981.402,14	555.750.591,65	(328.769.189,51)	(144,84)
NOVEMBRO	25.626.326,00	9.202.225,36	16.424.100,64	64,09	252.607.728,14	564.952.817,01	(312.345.088,87)	(123,65)
DEZEMBRO	23.304.952,37	24.712.177,98	(1.407.225,61)	(6,04)	275.912.680,51	589.664.994,99	(313.752.314,48)	(113,71)

Florianópolis, 07 de abril de 2003

WANDERLEI PEREIRA DAS NEVES
DIRETOR DE CONTABILIDADE GERAL
CONTADOR CRC-SC N.º 15.874

VILSON COELHO
GERENTE DE CONTABILIDADE CENTRALIZADA
CONTADOR CRC/SC N.º 7.678

RECEITA LÍQUIDA DISPONÍVEL

LEI N.º 10.473 DE 13 DE AGOSTO DE 1997

EXERCÍCIO DE 2002

TÍTULOS	JANEIRO	FEVEREIRO	MARÇO	ABRIL	MAIO	JUNHO	JULHO	AGOSTO	SETEMBRO	OUTUBRO	NOVEMBRO	DEZEMBRO	TOTAL
RECEITA ORÇAMENTÁRIA (RLD)	308.154.028,60	285.646.801,85	265.830.917,29	305.845.788,61	309.718.026,29	281.077.815,24	289.155.127,90	313.337.690,88	303.611.979,65	318.054.118,36	321.592.082,43	363.861.419,58	3.665.885.790,68
RECEITAS CORRENTES	313.910.743,63	288.699.132,46	270.364.958,70	314.586.428,39	310.473.057,16	285.897.660,18	298.192.877,92	316.350.911,73	308.215.528,45	323.449.277,84	327.271.022,76	369.375.985,48	3.726.777.584,70
RECEITAS TRIBUTÁRIAS	262.263.533,71	236.820.563,06	225.924.158,39	266.099.078,87	259.255.531,70	242.762.515,86	251.288.525,51	264.292.985,86	260.605.752,77	267.976.878,60	273.773.486,09	318.082.096,14	3.129.145.106,56
IMPOSTOS	261.850.289,14	236.527.411,01	225.552.383,52	265.691.438,95	258.877.495,86	242.443.108,09	250.860.178,26	263.933.108,46	260.196.051,04	267.583.525,93	273.419.672,21	317.748.534,74	3.124.683.195,25
I.T.B.I. ESTADUAL	60.017,95	2.455,92	977,69	4.777,30	3.415,69	4.202,71	3.556,05	2.569,21	5.860,43	6.329,91	5.198,84	14.573,94	113.935,54
I.R.R.F.	10.069.585,15	11.830.432,95	9.880.025,34	10.932.310,96	11.350.751,19	10.950.962,82	11.800.284,28	9.906.715,68	11.610.558,97	12.049.883,91	12.763.441,87	25.178.529,38	148.323.482,52
I.P.V.A. ESTADUAL	7.629.748,91	10.407.287,89	10.043.915,75	10.915.203,01	9.861.292,04	8.749.508,24	10.474.226,95	9.596.369,90	10.739.462,20	14.771.219,46	7.465.837,78	5.185.775,48	115.839.867,61
I.T.C.M.D.	811.087,04	527.129,07	717.863,76	923.563,43	776.535,16	652.834,16	1.598.504,80	1.046.631,09	964.603,22	1.021.680,17	991.411,04	1.187.693,62	11.219.536,56
I.C.M.S. ESTADUAL	243.279.850,09	213.760.105,18	204.909.601,08	242.915.584,23	236.885.501,78	222.085.598,16	226.983.606,20	243.380.822,60	236.875.546,22	239.734.412,48	252.193.782,68	286.181.962,32	2.849.186.373,02
TAXAS	413.244,57	293.152,05	371.774,87	407.639,92	378.035,84	319.409,77	428.347,23	359.877,38	409.701,73	393.352,67	353.813,88	333.561,40	4.461.911,31
TAXAS PELA PRESTAÇÃO DE SERVIÇOS	413.244,57	293.152,05	371.774,87	407.639,92	378.035,84	319.409,77	428.347,23	359.877,38	409.701,73	393.352,67	353.813,88	333.561,40	4.461.911,31
RECEITA PATRIMONIAL	1.036.029,74	610.954,12	608.659,17	709.790,85	515.329,69	659.525,95	202.267,35	3.392.130,13	605.271,68	545.163,24	791.408,00	1.038.582,39	10.715.312,31
RECEITAS DE VALORES MOBILIÁRIOS	1.036.029,74	610.954,12	608.659,17	709.790,85	515.329,69	659.525,95	202.267,35	3.392.130,13	605.271,68	545.163,24	791.408,00	1.038.582,39	10.715.312,31
TÍTULOS DA DÍV. AGRÁRIA DO INCRA-GOV. SC	-	-	-	36.204,28	-	-	-	-	-	-	-	-	36.204,28
DIVIDENDOS	-	-	15.169,62	-	-	-	-	2.805.000,00	24,20	18,40	-	600.000,00	3.420.212,22
REMUNERAÇÃO DE DEPÓSITOS BANCÁRIOS	1.036.029,74	610.954,12	593.689,55	673.586,57	515.329,69	659.525,95	202.267,35	587.130,13	605.247,48	545.144,84	791.408,00	438.582,39	7.258.895,81
TRANSFERÊNCIAS CORRENTES	43.969.433,10	47.047.838,17	39.350.940,47	42.650.273,89	45.149.152,23	36.971.623,00	38.944.150,72	38.191.010,98	40.131.926,28	47.093.249,26	43.942.649,30	43.721.116,42	507.163.363,82
TRANSFERÊNCIAS DA UNIÃO	43.969.433,10	47.047.838,17	39.350.940,47	42.650.273,89	45.149.152,23	36.971.623,00	38.944.150,72	38.191.010,98	40.131.926,28	47.093.249,26	43.942.649,30	43.721.116,42	507.163.363,82
PARTICIPAÇÃO NA RECEITA DA UNIÃO	35.097.486,01	38.175.891,06	30.478.993,38	33.778.326,80	36.277.205,14	28.099.675,91	30.072.203,63	29.319.063,89	31.259.979,19	38.221.302,17	35.070.702,21	34.849.169,33	400.699.998,74
F.P.E. ESTADO	23.452.390,20	27.400.658,25	20.969.285,16	21.900.822,81	25.100.860,47	17.671.606,05	19.322.610,62	18.296.017,29	20.196.703,45	25.616.541,68	23.345.909,84	22.865.823,07	267.141.228,89
COTA-PARTE DO FUNDO ESPECIAL PETROBRÁ	33.567,55	33.994,98	36.739,41	34.663,32	43.313,02	46.796,87	57.470,30	52.965,60	59.152,22	67.693,23	74.512,63	79.734,15	620.603,28
I.P.I. ESTADUAL	11.611.528,26	10.741.237,85	9.472.968,81	11.842.840,67	11.133.031,65	10.381.272,99	10.692.122,71	10.970.081,00	11.002.123,52	11.537.067,26	11.650.279,74	11.903.612,11	132.938.166,57
OUTRAS TRANSFERÊNCIAS DA UNIÃO	8.871.947,09	8.871.947,09	8.871.947,09	8.871.947,09	8.871.947,09	8.871.947,09	8.871.947,09	8.871.947,09	8.871.947,09	8.871.947,09	8.871.947,09	8.871.947,09	106.463.365,08
TRANSF. FINANCEIRAS LEI N.º 87/96	8.871.947,09	8.871.947,09	8.871.947,09	8.871.947,09	8.871.947,09	8.871.947,09	8.871.947,09	8.871.947,09	8.871.947,09	8.871.947,09	8.871.947,09	8.871.947,09	106.463.365,08
OUTRAS RECEITAS CORRENTES	6.641.747,08	4.209.777,11	4.481.000,67	5.127.284,78	5.553.043,54	5.503.995,37	7.757.934,34	10.474.784,76	6.872.577,72	7.833.986,74	8.763.479,37	6.534.190,53	79.753.802,01
MULTAS E JUROS DE MORA	4.011.748,27	2.717.082,91	2.679.490,25	3.479.909,55	3.175.144,55	2.783.027,89	4.591.876,14	3.263.050,58	3.693.498,68	3.847.634,13	3.006.193,92	3.526.630,15	40.775.287,02
MULTAS E JUROS DE MORA DOS TRIBUTOS	3.979.472,07	2.691.012,42	2.661.193,86	3.440.272,85	3.145.247,01	2.757.827,55	4.564.789,12	3.238.435,81	3.666.262,74	3.828.803,16	2.985.817,86	3.481.005,49	40.440.139,94
MULTAS E JUROS DE MORA DO I.C.M.S.	2.750.492,98	1.660.437,07	1.611.423,55	1.823.531,33	1.835.491,17	1.692.635,13	2.974.109,38	1.978.196,51	2.146.742,20	2.136.778,27	1.620.274,21	1.812.569,78	24.042.681,58
MULTAS E JUROS DE MORA DO I.P.V.A.	343.856,64	232.125,46	315.152,72	416.530,83	401.008,31	367.174,16	478.645,94	449.375,05	441.931,46	512.798,65	557.836,43	662.767,51	5.179.203,18
MULTAS E JUROS DE MORA DE OUTROS IMP	12.524,56	15.152,41	22.185,69	21.236,04	17.161,40	18.313,69	26.590,34	22.724,06	25.526,23	23.423,60	25.634,52	18.776,98	249.251,52
MULTAS E JUROS DE MORA DA DÍV. ATIVA	291.227,64	259.321,07	300.072,61	453.889,72	301.055,50	272.799,74	375.633,56	469.701,22	369.829,59	408.580,07	340.095,82	378.270,33	4.250.476,87
MULTAS E JUROS DE MORA DAS TAXAS	492,96	120,16	197,29	139,50	32,76	188,30	106,88	21,01	82,78	105,07	101,87	30,89	1.619,47
MULTAS E JUROS DE MORA DO I.C.M.S. REFIS	580.877,29	523.856,25	412.162,00	724.943,43	590.497,87	406.716,51	709.703,02	288.417,96	682.150,48	747.117,50	441.875,01	606.590,00	6.716.907,32
MULTAS DE OUTRAS ORIGENS	32.276,20	26.070,49	18.296,39	39.636,70	29.897,54	25.200,34	27.087,02	24.614,77	27.235,94	18.630,97	20.376,06	45.624,66	335.147,08
INDENIZAÇÕES E RESTITUIÇÕES	1.471.789,27	812.008,72	998.186,53	654.596,01	1.529.929,00	1.914.075,77	2.226.790,41	2.788.509,66	2.291.651,76	3.098.353,66	4.819.790,56	2.151.435,31	24.756.116,66
INDENIZAÇÕES	1.150.722,17	382.567,27	513.136,79	228.584,27	1.188.314,35	482.369,89	1.722.809,46	2.342.894,07	1.780.201,66	2.788.246,18	4.325.169,65	1.768.953,07	18.673.958,83
RESTITUIÇÕES	321.067,10	429.441,45	485.049,74	426.011,74	340.614,65	1.431.715,88	503.980,95	445.615,59	511.450,10	310.107,48	494.620,91	382.482,24	6.082.157,83
RECEITA DA DÍVIDA ATIVA	778.182,31	660.685,48	801.672,65	992.779,22	848.969,99	805.656,48	938.745,54	1.008.676,38	887.405,11	887.548,95	857.524,42	856.094,01	10.343.940,54
RECEITA DA DÍVIDA ATIVA TRIBUTÁRIA	775.715,45	674.327,26	799.887,14	983.794,80	832.467,79	799.439,95	929.051,03	996.156,21	882.139,85	882.779,04	855.939,98	840.185,91	10.251.884,41
DÍVIDA ATIVA DO I.C.M.S.	753.875,01	648.832,85	763.281,24	914.967,46	789.195,38	742.784,15	868.313,73	942.057,29	818.902,98	821.054,45	812.187,74	772.159,65	9.647.611,93
DÍVIDA ATIVA DO I.P.V.A.	1.634,03	347,24	209,86	1.520,33	7.768,57	27.512,21	18.550,44	13.049,07	12.866,16	14.784,09	4.943,19	10.972,55	114.157,76
DÍVIDA ATIVA DO I.T.C.M.D.	491,06	491,06	-	127,06	-	-	-	-	392,54	-	-	-	1.501,72
DÍV.ATIVA MULTAS PRNFR. OBRIGAÇÕES ACES	19.715,35	24.656,11	36.396,02	67.179,95	35.503,84	29.143,59	42.186,86	41.049,85	49.978,17	46.940,50	38.809,05	57.053,71	488.613,00
RECEITA DA DÍVIDA ATIVA NÃO TRIBUTÁRIA	2.466,86	6.358,22	1.785,51	8.984,42	16.502,20	6.216,53	9.694,51	12.520,17	5.265,26	4.769,91	1.584,44	15.908,10	92.056,13
RECEITAS DIVERSAS	380.027,23	-	1.651,24	-	-	1.235,23	522,25	3.414.548,14	22,17	450,00	79.970,47	31,06	3.878.457,79
DEDUÇÕES DO FUNDEF	(46.449.974,18)	(39.143.339,62)	(39.009.841,11)	(42.243.825,43)	(42.148.348,02)	(36.759.399,94)	(42.945.984,38)	(42.486.672,64)	(36.363.567,08)	(47.913.985,02)	(45.840.086,26)	(42.926.930,25)	(506.231.953,93)
RETORNO DO FUNDEF	40.693.259,15	36.101.009,01	34.475.799,70	33.503.185,65	41.393.311,15	31.939.555,00	33.908.234,36	39.473.451,79	33.760.018,28	42.518.825,54	40.161.145,93	37.412.364,35	445.340.159,91

Florianópolis, 28 de março de 2003

WANDERLEI PEREIRA DAS NEVES
DIRETOR DE CONTABILIDADE GERAL
CONTADOR CRC-SC N.º 15.874

MARISTELA REINERT
GERENTE DE CONTABILIDADE FINANCEIRA
CONTADOR CRC-SC N.º 18.097

ANÁLISE GRÁFICA DA RECEITA LÍQUIDA DISPONÍVEL - EVOLUÇÃO MENSAL
EXERCÍCIO DE 2002

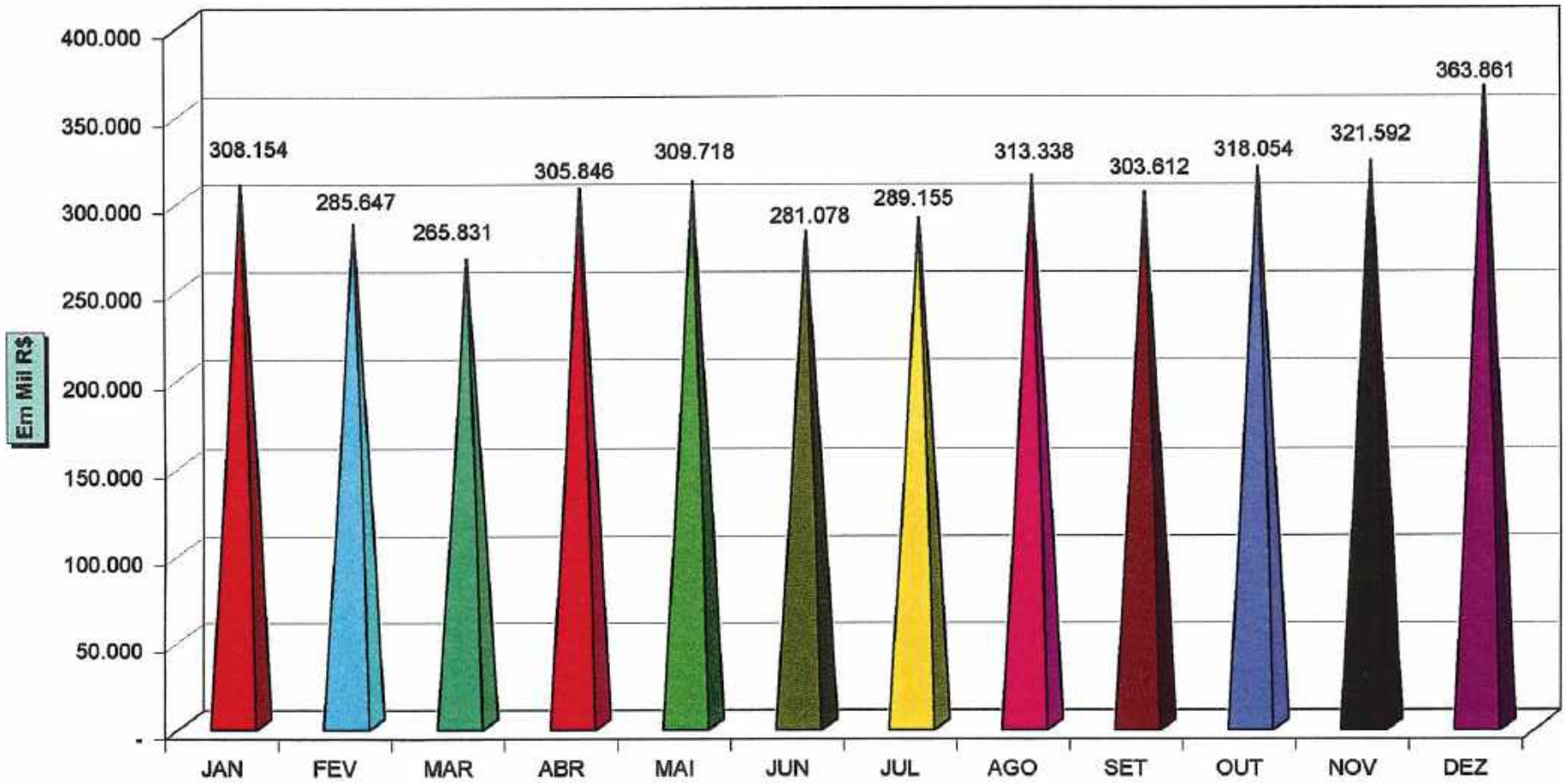

ESTADO DE SANTA CATARINA
SECRETARIA DE ESTADO DA FAZENDA
DIRETORIA DE CONTABILIDADE GERAL - DCOG

Gastos com pessoal – por Poder e Órgão
Exercício de 2002
Em relação à Receita Corrente Líquida (LRF)

Especificação	Limite Legal - segundo a L.R.F.	Limite Prudencial (95% do Limite Legal)	VALOR	%	ANÁLISE EM RELAÇÃO AO LIMITE LEGAL (1)	
					%	valor
Receita Corrente Líquida			4.373.551.200,04			
Gastos com pessoal - de caráter remuneratório			2.568.505.632,10	58,73	1,27	55.625.087,92
Poder Executivo	49,00%	46,55%	2.162.068.583,57	49,44	(0,44)	(19.028.495,55)
Poder Legislativo	3,00%	2,85%	130.375.732,86	2,98	0,02	830.803,14
Assembléia Legistativa	2,20%	2,09%	97.366.749,99	2,23	(0,03)	(1.148.623,59)
Tribunal de Contas	0,80%	0,76%	33.008.982,87	0,75	0,05	1.979.426,73
Poder Judiciário	6,00%	5,70%	197.024.689,72	4,50	1,50	65.388.382,28
Ministério Público	2,00%	1,90%	79.036.625,95	1,81	0,19	8.434.398,05

(1) = Os valores e percentuais negativos evidenciam o montante que excedeu ao limite legal.

(2) = O limite do Legislativo (3%) deve ser repartido entre a Assembléia legislativa e o Tribunal de Contas de forma proporcional à à média das despesas com pessoal, em percentual da receita corrente líquida, verificadas nos três exercícios financeiros anteriores ao ato da publicação da LRF (art. 20, § 1º).

Florianópolis, 28 de março de 2003

WANDERLEI PEREIRA DAS NEVES
DIRETOR DE CONTABILIDADE GERAL
CONTADOR CRC-SC N.º 15.874

VILSON COELHO
GERENTE DE CONTABILIDADE CENTRALIZADA
CONTADOR CRC/SC N.º 7.678

Percentual dos Gastos com Pessoal - Exercício 2002

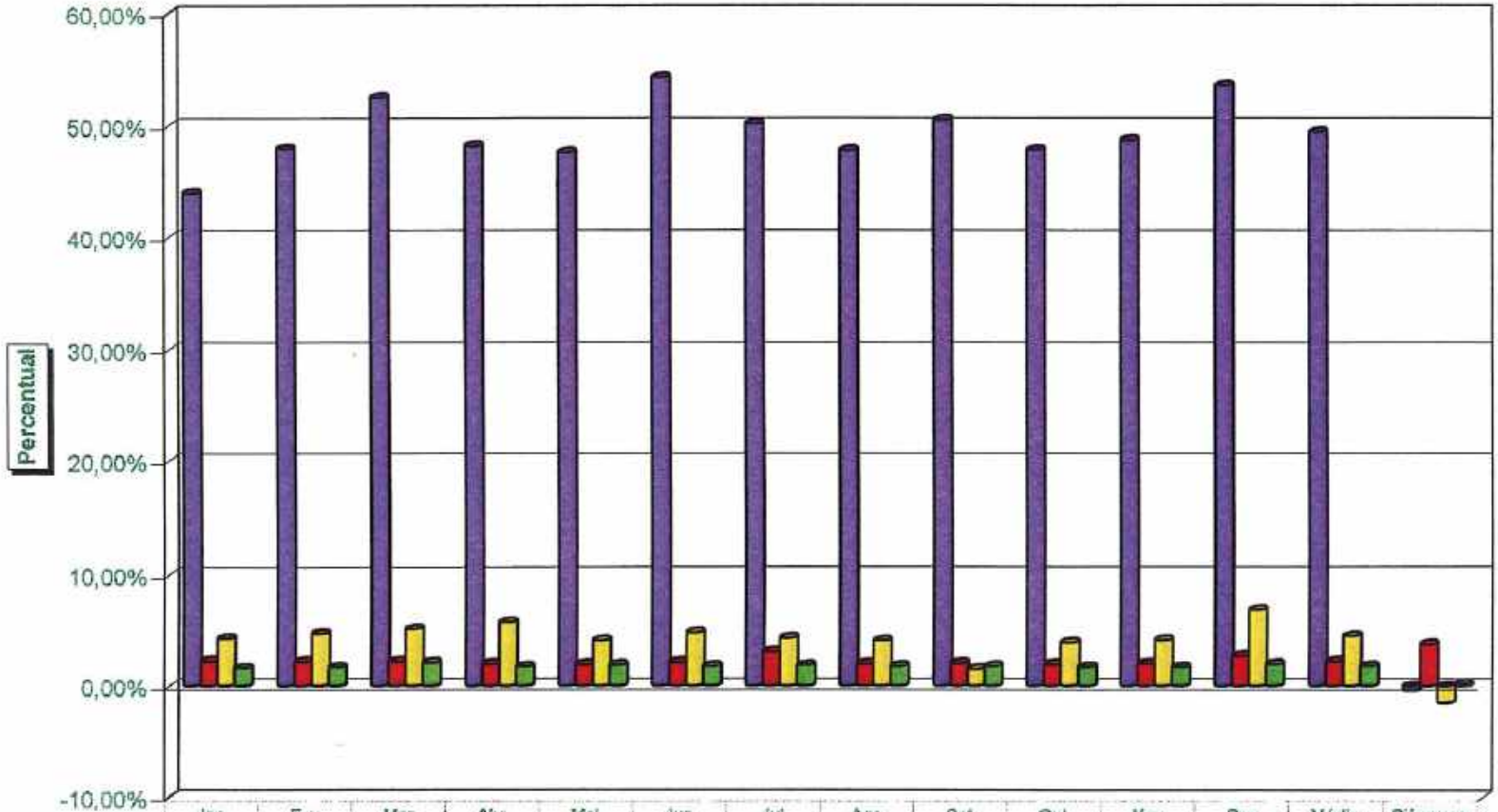

	Jan	Fev	Mar	Abr	Mai	Jun	Jul	Ago	Set	Out	Nov	Dez	Média	Diferença
Executivo - 49%	43,94%	47,93%	52,53%	48,20%	47,64%	54,33%	50,18%	47,80%	50,50%	47,82%	48,72%	53,60%	49,43%	(0,43%)
Legislativo - 6%	2,27%	2,21%	2,23%	2,00%	1,96%	2,15%	3,12%	2,00%	2,05%	1,96%	2,02%	2,74%	2,23%	3,77%
Judiciário - 3%	4,33%	4,75%	5,17%	5,72%	4,13%	4,61%	4,35%	4,11%	1,53%	3,94%	4,15%	6,86%	4,49%	(1,49%)
Ministério Público - 2%	1,61%	1,71%	2,10%	1,76%	1,91%	1,78%	1,86%	1,80%	1,79%	1,72%	1,71%	1,94%	1,81%	0,19%

ESTADO DE SANTA CATARINA
SECRETARIA DE ESTADO DA FAZENDA
DIRETORIA DE CONTABILIDADE GERAL - DCOG

RECEITA CORRENTE LÍQUIDA - SEGUNDO À LRF

EXERCÍCIO DE 2002

ESPECIFICAÇÃO	JAN	FEV	MAR	ABR	MAI	JUN	JUL	AGO	SET	OUT	NOV	DEZ	TOTAL
RECEITAS CORRENTES (I)	516.094.219,35	474.805.168,26	461.082.730,25	515.045.268,57	523.068.571,45	481.931.728,98	497.949.971,06	519.285.178,78	515.644.210,93	547.869.091,26	546.872.125,18	602.120.444,07	6.201.768.708,14
Receita Tributária	357.552.990,68	324.972.765,24	311.172.226,48	366.054.464,80	355.338.523,89	332.137.941,57	345.135.827,34	362.546.298,10	357.785.402,94	371.228.188,71	373.235.307,21	426.063.188,99	4.263.223.125,95
Receita de Contribuições	17.402.346,25	18.001.877,34	18.160.619,06	18.299.519,16	19.010.288,09	20.796.667,63	19.297.844,63	19.137.693,48	19.657.381,95	19.862.495,09	20.288.245,10	34.778.559,51	244.693.537,29
Receita Patrimonial	5.092.528,94	5.182.074,15	5.371.600,68	6.006.092,02	5.308.549,29	5.583.499,10	3.542.167,44	7.702.474,33	4.736.045,25	5.768.717,06	6.495.915,41	6.294.899,57	67.084.553,24
Receita Agropecuária	32.045,17	61.837,44	67.693,13	104.588,38	99.142,22	3.900.221,75	(3.788.767,39)	134.157,46	119.594,05	117.644,87	189.014,26	136.651,26	1.172.822,60
Receita Industrial	276.423,17	647.169,50	1.034.882,22	437.453,49	969.950,95	1.343.190,12	1.826.377,29	826.344,66	1.022.139,87	853.110,88	1.594.851,73	778.369,20	11.610.263,08
Receita de Serviços	4.641.222,07	5.634.620,02	7.253.555,83	7.304.133,59	7.150.285,35	10.149.711,65	3.230.930,65	7.294.015,31	7.455.780,15	7.777.291,25	7.292.079,63	7.629.970,39	82.813.595,89
Transferências Correntes	117.380.637,62	109.852.528,88	105.334.728,14	101.329.305,37	120.155.318,61	94.641.128,22	109.694.904,69	104.230.024,32	108.702.308,23	125.205.747,46	119.915.174,28	110.397.323,40	1.326.839.129,22
Outras Receitas Correntes	13.716.025,45	10.452.295,69	12.687.424,71	15.509.711,76	15.036.513,05	13.379.378,94	19.011.686,41	17.414.171,12	16.165.558,49	17.055.895,94	17.861.537,56	16.041.481,75	184.331.680,87
DEDUÇÕES (II)	154.564.403,90	139.838.948,98	136.180.034,66	153.912.835,37	151.162.825,80	141.132.052,93	149.970.358,88	153.597.051,66	149.044.003,53	163.842.668,12	158.811.047,89	176.161.276,38	1.628.217.506,10
Transferências Constitucionais e Legais	94.435.135,89	86.506.102,64	82.848.430,86	97.562.604,70	94.118.831,15	87.679.024,00	91.844.030,51	96.091.323,87	95.163.932,96	100.438.973,34	97.053.772,67	106.430.210,04	1.130.162.373,03
Contribuições Empregadores e Trab.p/Seg. Social	-	-	-	-	-	-	-	-	-	-	-	-	-
Contribuição Plano Seguridade Social Servidor	13.679.293,83	14.189.506,52	14.321.762,69	14.106.405,24	14.895.646,63	16.693.628,99	15.160.343,99	15.029.055,15	15.516.503,49	15.489.709,76	15.917.188,76	26.604.136,09	191.823.181,14
Servidor	7.092.758,83	7.431.229,80	7.408.337,79	7.373.292,00	7.951.147,42	9.832.999,64	7.752.526,56	7.848.361,84	8.261.016,40	8.221.345,94	8.329.576,25	14.602.814,00	102.105.406,47
Patronal	6.586.535,00	6.758.276,72	6.913.424,90	6.733.113,24	6.944.499,21	6.860.629,35	7.427.817,43	7.180.693,31	7.255.487,09	7.268.363,82	7.587.612,51	12.201.322,09	89.717.774,67
Contribuição para Custeio Pensões Militares	-	-	-	-	-	-	-	-	-	-	-	-	-
Compensação Financ.entre regime Previdenciário	-	-	-	-	-	-	-	-	-	-	-	-	-
Dedução de Receita para Formação do FUNDEF	46.449.974,18	39.143.339,62	39.009.941,11	42.243.825,43	42.148.348,02	36.759.399,94	42.945.984,38	42.486.672,64	38.363.567,08	47.913.985,02	45.840.086,26	42.926.930,25	506.231.953,93
Contribuição para PIS/PASEP	-	-	-	-	-	-	-	-	-	-	-	-	-
PIS	-	-	-	-	-	-	-	-	-	-	-	-	-
PASEP	-	-	-	-	-	-	-	-	-	-	-	-	-
RECEITA CORRENTE LÍQUIDA (I - II)	361.529.815,45	334.966.219,28	324.902.695,59	361.132.433,20	371.905.745,65	340.799.676,05	347.979.612,18	365.688.127,12	366.600.207,40	384.026.423,14	388.061.077,29	425.959.167,69	4.573.551.200,04

Florianópolis, 28 de março de 2003

WANDERLEI PEREIRA DAS NEVES
DIRETOR DE CONTABILIDADE GERAL
CONTADOR CRC-SC N.º 15.874

VILSON COELHO
GERENTE DE CONTABILIDADE CENTRALIZADA
CONTADOR CRC/SC N.º 7.678

Receitas Correntes Líquidas - Exercício 2002

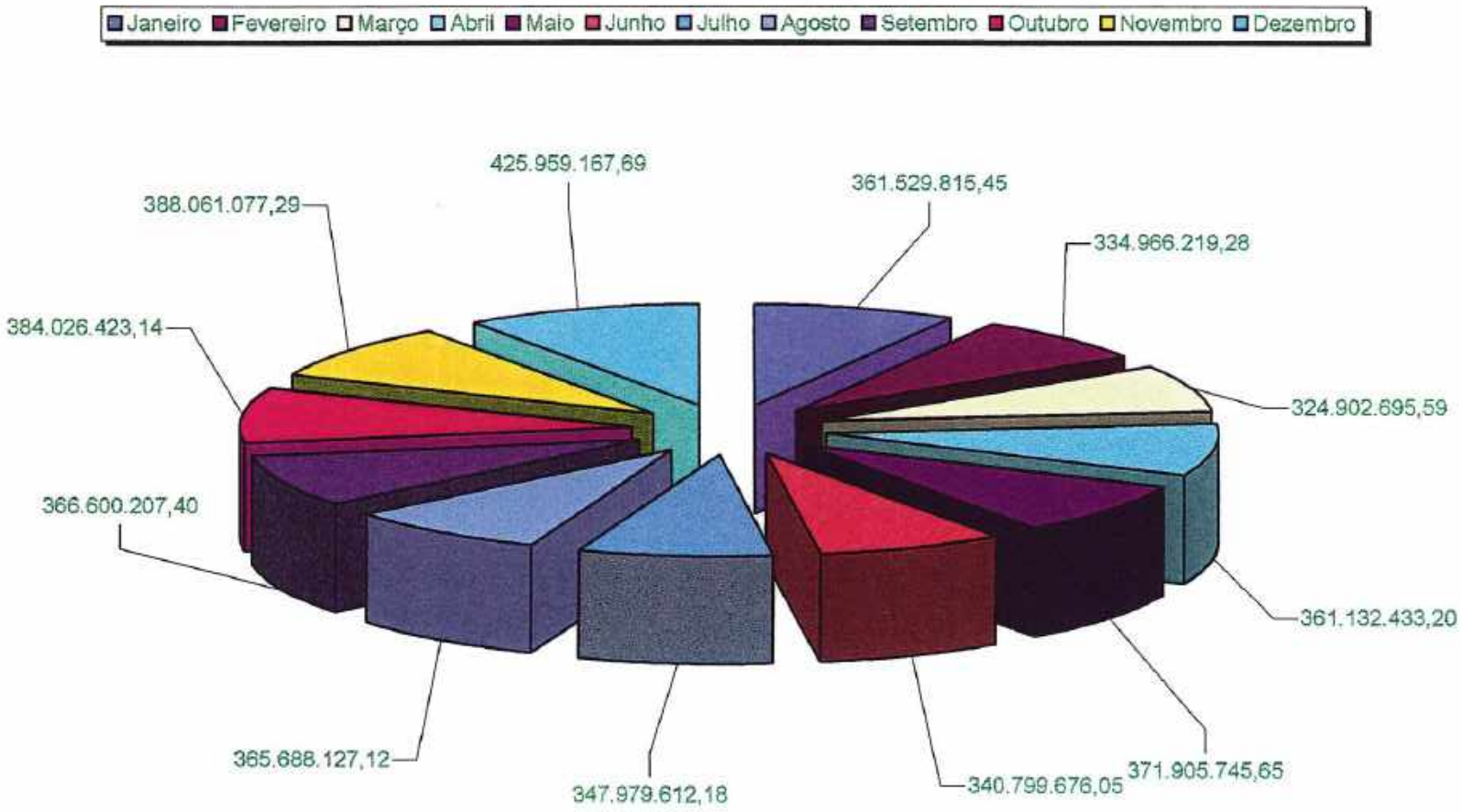

ESTADO DE SANTA CATARINA
SECRETARIA DE ESTADO DA FAZENDA
DIRETORIA DE CONTABILIDADE GERAL - DCOG

GASTOS COM PESSOAL - SEGUNDO A LRF

EXERCÍCIO DE 2002

ESPECIFICAÇÃO	JAN	FEV	MAR	ABR	MAI	JUN	JUL	AGO	SET	OUT	NOV	DEZ	TOTAL
GASTOS COM PESSOAL - DE CARÁTER REMUNERATÓRIO	191.546.492,88	191.972.106,38	203.987.555,36	210.760.828,67	209.273.362,10	216.109.956,69	209.497.196,73	206.191.805,08	207.909.548,16	215.776.153,36	222.445.297,46	281.572.843,35	2.368.565.632,10
Poder Legislativo	11.233.872,49	9.776.659,59	9.686.897,61	9.582.418,08	9.646.516,93	10.468.641,15	10.267.556,37	9.723.042,42	10.207.058,13	10.384.443,84	10.613.767,21	15.784.926,74	130.975.752,86
Assembléia Legislativa	8.206.605,74	7.390.257,46	7.454.400,45	7.238.002,98	7.276.770,47	7.319.114,01	10.556.293,31	7.307.222,80	7.606.087,32	7.611.855,68	7.865.040,94	11.681.063,75	97.356.749,88
Aposentadoria e Reformas	1.796.051,43	1.809.016,43	1.875.367,83	1.870.725,33	1.874.784,47	1.897.732,33	2.802.939,33	1.923.657,85	1.923.269,88	1.915.265,47	2.051.085,51	2.178.112,06	26.875.418,32
Pensões	-	-	-	-	-	-	-	-	-	-	-	-	-
Contratação por Tempo Determinado	-	-	-	-	-	-	-	-	-	-	-	-	-
Contribuição a Entidade Fechada de Previdência	-	-	-	-	-	-	-	-	-	-	-	-	-
Salário-Família	50,66	80,88	50,88	52,76	-	-	-	-	-	-	-	-	285,40
Vencimentos e Vantagens Fixas - Pessoal Civil	5.887.144,64	4.756.173,10	4.850.479,29	4.838.415,48	4.930.450,22	4.988.985,69	7.550.949,80	4.821.667,69	5.021.025,60	5.091.763,68	5.288.917,83	7.822.426,37	66.036.809,19
Vencimentos e Vantagens Fixas - Pessoal Militar	-	-	-	-	-	-	-	-	-	-	-	-	-
Obrigações Patronais	493.151,99	498.480,08	471.482,62	472.472,21	473.525,26	470.395,79	697.774,46	491.712,37	489.771,84	504.806,63	518.057,60	819.194,55	6.100.786,12
Outras despesas variáveis - Pessoal Civil	50.846,60	388.578,99	59.840,03	50.836,18	-	-	5.500,00	-	-	-	-	834.350,77	1.340.650,77
Outras despesas variáveis - Pessoal Militar	-	-	-	-	-	-	-	-	-	-	-	-	-
Outras Despesas de Pessoal Decorrente de Terceirização	-	-	-	-	-	-	-	-	-	-	-	-	-
Depósitos Compulsórios	-	-	-	-	-	-	-	-	-	-	-	-	-
(*) Sentenças Judiciais	12.080,88	4.730,97	-	-	-	-	-	-	150.120,00	-	-	-	166.881,85
(*) Despesas de Exercícios Anteriores	94.535,44	95.882,21	26.762,95	12.936,98	5.870,72	6.041,12	1.212,05	76.100,41	1.458,28	1.806,02	267.232,23	639.773,65	1.218.067,97
Indenizações e Restituições Trabalhistas	-	-	-	-	-	-	-	-	-	-	-	-	-
Ressarcimento de Despesas de Pessoal Requisitado	-	-	-	-	-	-	-	-	-	-	-	-	-
Tribunal de Contas	3.027.026,75	2.386.412,53	2.412.297,00	2.349.415,12	2.370.048,48	3.158.027,14	2.411.295,05	2.415.011,52	2.702.966,81	2.372.586,16	2.758.746,27	4.133.842,99	33.009.983,97
Aposentadoria e Reformas	942.158,39	879.890,49	909.508,78	859.677,18	811.108,87	1.319.016,25	934.636,99	928.035,21	1.036.641,31	1.214.349,61	869.119,56	1.722.661,00	12.587.709,98
Pensões	-	-	-	-	-	-	-	-	-	-	-	-	-
Contratação por Tempo Determinado	-	-	-	-	-	-	-	-	-	-	-	-	-
Contribuição a Entidade Fechada de Previdência	-	-	-	-	-	-	-	-	-	-	-	-	-
Salário-Família	-	-	-	-	-	-	-	-	-	-	-	-	-
Vencimentos e Vantagens Fixas - Pessoal Civil	2.007.432,66	1.419.417,35	1.425.660,19	1.404.752,45	1.393.476,25	1.672.668,09	1.387.107,79	1.406.310,10	1.580.491,25	1.574.738,88	1.872.991,68	2.298.638,10	19.453.586,80
Vencimentos e Vantagens Fixas - Pessoal Militar	-	-	-	-	-	-	-	-	-	-	-	-	-
Obrigações Patronais	73.360,93	67.921,22	68.584,49	66.239,66	65.725,63	66.468,34	69.407,67	69.603,85	78.668,19	72.148,68	75.990,11	89.539,93	847.945,49
Outras despesas variáveis - Pessoal Civil	4.074,96	1.013,60	-	-	557,12	1.155,77	1.174,80	1.953,23	1.106,80	-	1.866,64	766,46	13.732,98
Outras despesas variáveis - Pessoal Militar	-	-	-	-	-	-	-	-	-	-	-	-	-
Outras Despesas de Pessoal Decorrente de Terceirização	-	-	-	-	-	-	-	-	-	-	-	-	-
Depósitos Compulsórios	-	-	-	-	-	-	-	-	-	-	-	-	-
(*) Sentenças Judiciais	-	-	-	-	-	-	-	-	-	-	-	-	-
(*) Despesas de Exercícios Anteriores	27.642,62	-	-	39.031,13	-	-	667.585,68	61.097,98	61.097,98	61.172,14	61.097,98	61.097,98	769.883,67
Indenizações e Restituições Trabalhistas	-	-	-	-	-	-	-	-	-	-	-	-	-
Ressarcimento de Despesas de Pessoal Requisitado	-	16.829,82	8.745,60	8.745,60	(819,11)	9.270,59	8.965,84	8.962,93	11.068,80	11.352,94	10.776,27	30.157,41	133.908,79
Poder Executivo	169.839.295,91	160.884.102,15	178.060.031,80	174.078.890,58	177.177.222,84	185.181.781,69	174.528.658,89	174.611.749,98	185.125.912,74	183.660.295,17	189.051.497,51	228.300.459,43	2.162.088.563,67
Aposentadoria e Reformas	47.424.878,84	49.515.079,02	49.842.562,97	50.996.690,91	51.207.998,49	51.972.615,80	51.348.112,84	51.441.986,16	53.729.744,92	52.045.544,39	54.134.891,17	69.214.111,77	626.675.017,26
Pensões	13.735.439,77	14.273.695,19	14.461.073,14	14.856.690,56	15.023.760,57	22.026.725,74	15.251.068,60	15.244.908,37	15.015.766,17	15.252.710,67	15.766.752,75	24.667.698,75	199.540.334,48
Contratação por Tempo Determinado	-	-	-	-	-	-	-	6.647.801,86	6.819.284,29	6.966.937,61	7.897.818,61	17.143.324,09	47.782.366,46
Contribuição a Entidade Fechada de Previdência	809.768,59	-	-	-	-	636.451,61	-	314.899,35	315.130,48	698.310,72	364.721,41	705.561,14	3.296.563,22
Salário-Família	18.814,20	11.752,78	27.374,88	27.897,12	27.475,19	32.231,16	32.580,19	31.245,50	28.984,76	26.715,62	25.098,38	25.732,60	316.870,50
Vencimentos e Vantagens Fixas - Pessoal Civil	65.599.840,89	66.884.235,51	72.216.252,18	74.227.068,63	74.486.484,77	76.914.107,71	75.948.678,87	67.370.186,62	71.643.764,92	71.043.085,13	74.496.228,30	75.542.870,92	694.692.715,59
Vencimentos e Vantagens Fixas - Pessoal Militar	18.552.410,67	19.216.760,19	19.372.829,95	19.951.880,38	19.746.049,93	27.082.784,15	19.916.255,36	19.737.408,11	20.605.585,92	20.693.627,09	21.590.589,08	30.816.129,26	258.986.109,31
Obrigações Patronais	8.403.021,57	8.774.570,85	11.570.463,48	10.822.662,15	13.425.703,02	10.870.011,45	9.439.949,96	10.780.066,40	11.525.138,89	11.770.597,12	11.987.447,59	19.238.345,07	138.609.175,56
Outras despesas variáveis - Pessoal Civil	1.043.363,97	1.158.640,66	1.238.628,61	1.301.262,61	1.252.379,45	1.319.266,68	1.384.172,54	1.377.486,33	1.399.842,86	1.340.816,52	1.512.729,89	1.388.702,13	15.735.321,55
Outras despesas variáveis - Pessoal Militar	1.200.730,74	1.300.801,86	1.400.073,15	1.301.663,69	1.354.831,24	(5.740.613,15)	1.497.249,53	1.552.490,62	1.784.877,01	1.280.250,95	96.364,60	(8.583.506,15)	2.444.905,49
Outras Despesas de Pessoal Decorrente de Terceirização	222.200,76	-	(222.200,76)	-	-	-	-	-	-	-	-	-	-
Depósitos Compulsórios	-	-	9.296,10	-	-	-	18.650,48	5.000,00	5.000,00	-	-	19.797,52	57.724,10
(*) Sentenças Judiciais	521.906,44	23.581,89	46.348,19	29.401,39	27.362,07	28.698,93	138.486,40	111.476,20	180.980,91	298.856,84	27.103.171,14	2.706.777,83	31.616.895,39
(*) Despesas de Exercícios Anteriores	2.261.498,82	638.051,99	2.415.123,25	898.511,35	1.197.962,49	1.993.170,15	1.439.626,57	1.703.664,66	1.655.165,35	2.029.430,54	539.781,95	4.735.001,61	22.190.218,52
Indenizações e Restituições Trabalhistas	279.861,87	287.288,59	299.505,46	291.689,87	343.882,62	22.891,97	136.109,80	122.838,71	139.320,71	215.345,06	119.458,91	99.412,83	2.353.666,41
Ressarcimento de Despesas de Pessoal Requisitado	2.303.664,80	33.392,36	262.125,46	97.280,24	324.627,44	329.976,59	251.800,30	185.896,58	146.443,76	261.402,07	98.327,02	241.966,44	4.567.895,16
Poder Judiciário	16.655.669,65	15.980.616,83	16.806.257,30	20.958.411,85	16.348.307,05	16.486.604,14	15.132.750,22	15.019.931,87	5.899.527,05	15.184.788,74	16.123.515,24	28.291.769,56	197.024.689,72
Aposentadoria e Reformas	4.490.272,15	4.816.624,07	4.422.800,25	5.851.295,15	4.248.287,79	4.904.078,52	4.477.855,56	4.444.209,46	4.563.362,26	4.648.560,37	4.564.394,89	8.374.477,91	59.406.218,53
Pensões	-	-	-	-	-	-	-	-	-	-	-	-	-
Contratação por Tempo Determinado	-	-	-	-	-	-	-	-	-	-	-	-	-

ESTADO DE SANTA CATARINA
SECRETARIA DE ESTADO DA FAZENDA
DIRETORIA DE CONTABILIDADE GERAL - DCOG

GASTOS COM PESSOAL - SEGUNDO À LRF

EXERCÍCIO DE 2002

ESPECIFICAÇÃO	JAN	FEV	MAR	ABR	MAI	JUN	JUL	AGO	SET	OUT	NOV	DEZ	TOTAL
Contribuição a Entidade Fechada de Previdência	-	-	-	-	-	-	-	-	-	-	-	-	-
Salário-Família	1.378,55	466,60	471,15	81,52	81,52	81,52	1.243,18	1.243,18	1.125,19	1.103,96	106,15	106,15	7.510,67
Vencimentos e Vantagens Fixas - Pessoal Civil	10.398.250,00	10.477.673,52	11.786.694,16	14.272.008,89	10.411.385,22	10.816.752,52	9.980.358,89	9.914.750,87	675.647,78	9.805.788,06	10.749.572,80	19.591.117,29	128.860.000,00
Vencimentos e Vantagens Fixas - Pessoal Militar	-	-	-	-	-	-	-	-	-	-	-	-	-
Obrigações Patronais	429.689,11	488.991,10	448.462,25	284.942,22	393.874,96	513.340,03	437.018,14	501.564,00	396.164,80	546.310,36	543.132,20	1.069.510,83	6.250.000,00
Outras despesas variáveis - Pessoal Civil	416.100,05	316.838,54	171.129,51	160.144,07	193.697,57	142.550,55	236.274,45	157.164,37	(236.472,98)	132.925,99	165.310,20	196.577,38	2.053.239,70
Outras despesas variáveis - Pessoal Militar	-	-	-	-	-	-	-	-	-	-	-	-	-
Outras Despesas de Pessoal Decorrente de Terceirização	-	-	-	-	-	-	-	-	-	-	-	-	-
Depósitos Compulsórios	-	-	-	-	-	-	-	-	-	-	-	-	-
(*) Sentenças Judiciais	-	-	-	-	-	-	-	-	-	-	-	8.704.311,00	8.704.311,00
(*) Despesas de Exercícios Anteriores	52.919,60	-	-	4.589,27	1.872,59	460,46	1.676,11	447,12	9.522.116,66	1.748.109,95	-	6.359.591,53	17.691.985,50
Indenizações e Restituições Trabalhistas	-	-	-	-	-	-	-	-	-	-	-	-	-
Ressarcimento de Despesas de Pessoas Requisitadas	-	-	-	-	-	-	-	-	-	-	-	-	-
Ministério Público	5.817.834,42	5.740.720,39	6.831.568,95	6.373.306,18	7.102.013,27	6.057.859,71	6.461.239,45	6.577.861,81	6.575.353,23	6.596.625,61	6.646.586,40	8.255.638,53	79.036.825,95
Aposentadoria e Reformas	1.944.968,39	1.988.811,63	2.390.938,11	2.195.062,72	2.422.513,21	2.035.322,18	2.179.571,39	2.171.616,93	2.144.727,84	2.128.573,05	2.129.484,76	2.208.576,96	25.940.167,17
Pensões	-	-	-	-	-	-	-	-	-	-	-	-	-
Contratação por Tempo Determinado	-	-	-	-	-	-	-	-	-	-	-	-	-
Contribuição a Entidade Fechada de Previdência	-	-	-	-	-	-	-	-	-	-	-	-	-
Salário-Família	-	-	-	-	-	-	-	-	-	-	-	-	-
Vencimentos e Vantagens Fixas - Pessoal Civil	3.623.177,21	3.564.189,03	4.199.633,09	3.950.046,97	4.436.289,41	3.809.626,47	4.048.486,71	4.178.551,87	4.199.138,00	4.225.744,81	4.282.766,82	5.599.368,39	50.027.014,78
Vencimentos e Vantagens Fixas - Pessoal Militar	16.397,05	15.376,56	15.206,66	16.032,13	16.738,10	16.582,02	12.179,62	12.465,17	12.817,75	13.063,56	14.039,46	22.848,33	183.756,41
Obrigações Patronais	170.288,94	169.962,88	200.454,01	194.924,09	203.368,16	188.336,74	207.473,43	211.801,44	217.005,01	218.550,25	218.663,38	472.169,14	2.673.018,48
Outras despesas variáveis - Pessoal Civil	3.091,83	2.380,29	24.737,08	17.240,27	23.104,39	7.988,30	3.528,30	3.448,40	1.664,63	1.664,63	1.730,81	42.100,67	132.677,60
Outras despesas variáveis - Pessoal Militar	-	-	600,00	-	-	-	-	-	-	-	-	1.199,00	1.799,00
Outras Despesas de Pessoal Decorrente de Terceirização	-	-	-	-	-	-	-	-	-	-	-	-	-
Depósitos Compulsórios	-	-	-	-	-	-	-	-	-	-	-	-	-
(*) Sentenças Judiciais	-	-	-	-	-	-	-	-	-	-	-	-	-
(*) Despesas de Exercícios Anteriores	456.016,59	180.219,13	395.420,60	396.093,94	244,00	228,56	605.830,51	524.507,66	528.446,65	527.117,69	526.896,85	3.102.255,61	7.245.277,79
Indenizações e Restituições Trabalhistas	-	-	-	-	-	-	-	-	-	-	-	-	-
Ressarcimento de Despesas de Pessoas Requisitadas	60.000,00	-	-	-	-	-	10.000,00	-	-	9.029,30	(100,83)	(726,96)	78.201,51

Florianópolis, 07 de abril de 2003

WANDERLEI PEREIRA DAS NEVES
DIRETOR DE CONTABILIDADE GERAL
CONTADOR CRC-SC N.º 15.874

VILSON COELHO
GERENTE DE CONTABILIDADE CENTRALIZADA
CONTADOR CRC/SC N.º 7.678

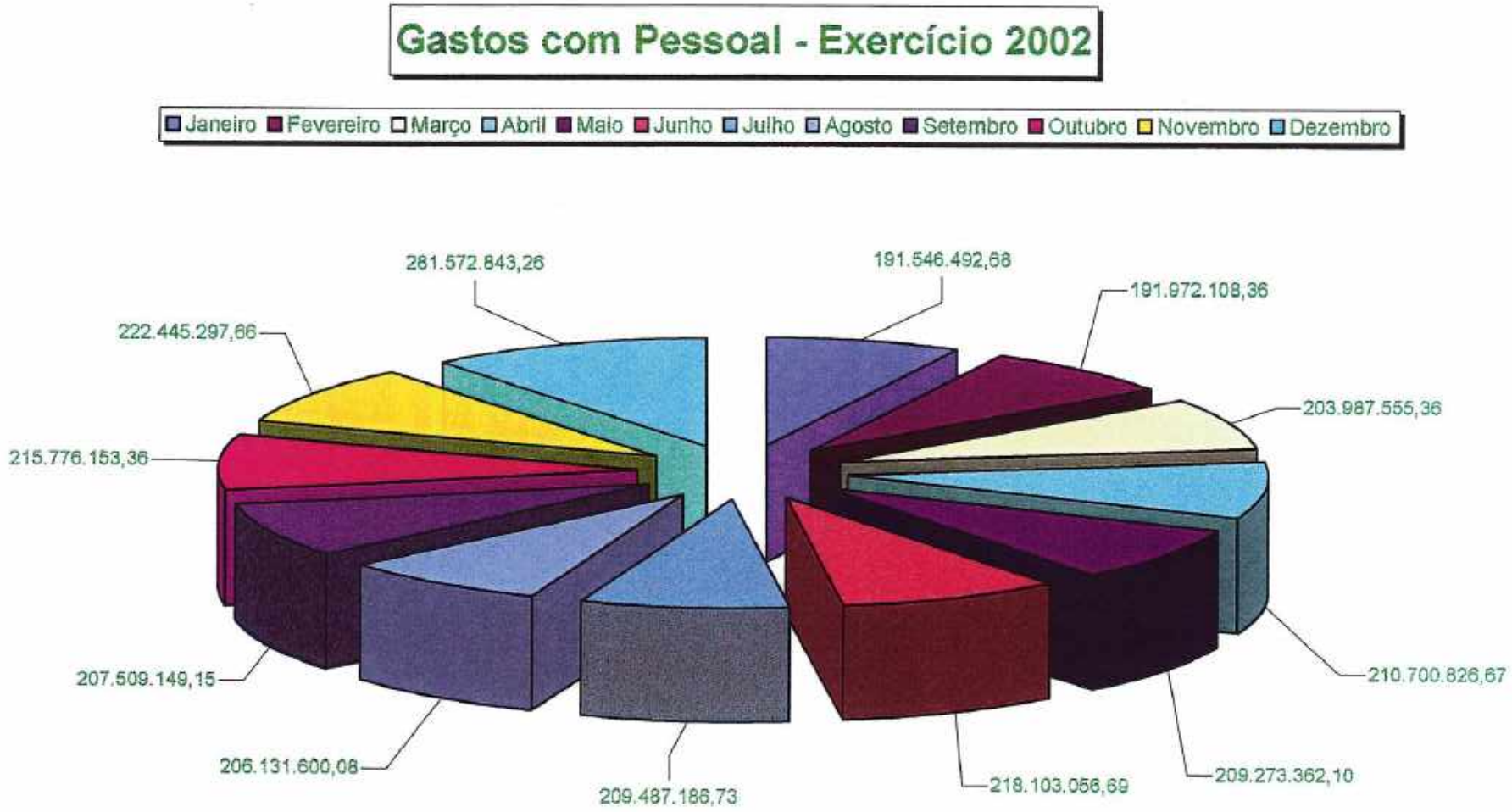
Gastos com Pessoal - Exercício 2002
Janeiro
Fevereiro
Março
Abril
Maio
Junho
Julho
Agosto
Setembro
Outubro
Novembro
Dezembro
281.572.843,26
222.445.297,66
215.776.153,36
207.509.149,15
206.131.600,08
209.487.186,73
191.546.492,68
191.972.108,36
203.987.555,36
210.700.826,67
209.273.362,10
218.103.056,69

ESTADO DE SANTA CATARINA
SECRETARIA DE ESTADO DA FAZENDA
DIRETORIA DE CONTABILIDADE GERAL - DCOG

EM R$

MANUTENÇÃO E DESENVOLVIMENTO DO SISTEMA DE ENSINO

(ARTIGO 167 DA CONSTITUIÇÃO ESTADUAL/89)

EXERCÍCIO DE 2002

MESES	BASE DE CÁLCULO (RECEITA DE IMPOSTOS)	VALOR A APLICAR (25%)	VALOR APLICADO	%
JAN	304.797.986,42	76.199.496,61	76.037.777,37	24,95
FEV	283.873.481,98	70.968.370,50	66.311.921,42	23,36
MAR	263.793.770,27	65.948.442,57	106.989.595,14	40,56
ABR	303.957.821,26	75.989.455,32	92.855.887,36	30,55
MAI	307.213.789,42	76.803.447,36	82.221.890,64	26,76
JUN	278.122.819,76	69.530.704,94	83.555.268,12	30,04
JUL	286.218.125,39	71.554.531,35	88.173.280,26	30,81
AGO	303.304.419,77	75.826.104,94	85.095.999,36	28,06
SET	300.222.770,16	75.055.692,54	91.585.173,55	30,51
OUT	313.946.152,34	78.486.538,09	79.511.215,38	25,33
NOV	315.486.228,10	78.871.557,03	76.663.542,18	24,30
DEZ	360.219.192,06	90.054.798,02	98.937.774,12	27,47
TOTAL	**3.621.156.556,93**	**905.289.139,27**	**1.027.939.324,90**	**28,39**

Florianópolis, 28 de março de 2003

WANDERLEI PEREIRA DAS NEVES
DIRETOR DE CONTABILIDADE GERAL
CONTADOR CRC-SC N.º 15.874

VILSON COELHO
GERENTE DE CONTABILIDADE CENTRALIZADA
CONTADOR CRC/SC N.º 7.678

MARISTELA REINERT
GERENTE DE CONTABILIDADE FINANCEIRA
CONTADOR CRC-SC N.º 18.097

ANÁLISE GRÁFICA DA MANUTENÇÃO E DESENVOLVIMENTO DO ENSINO
ADMINISTRAÇÃO DIRETA
EXERCÍCIO DE 2002

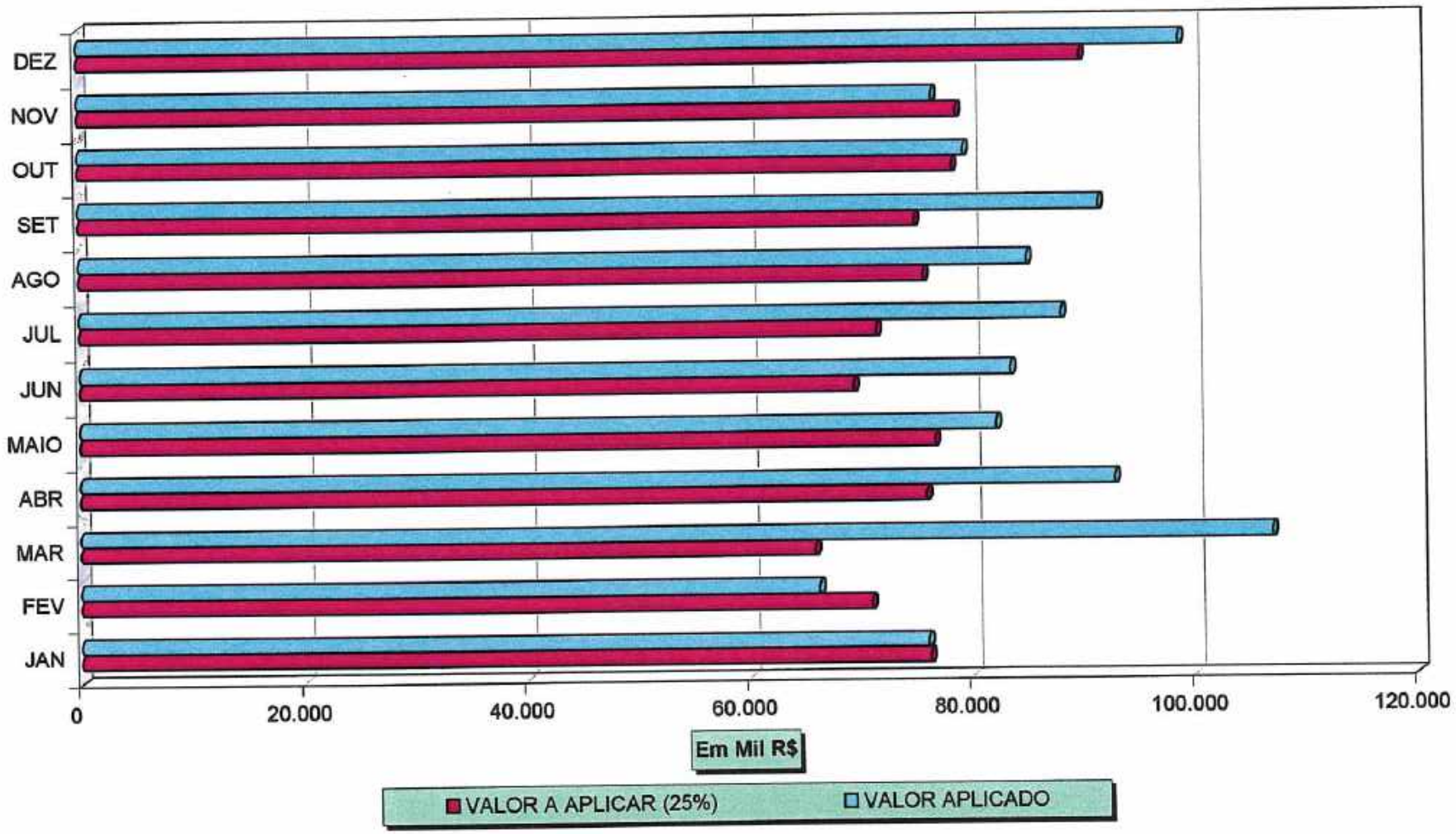

REPASSES AOS MUNICÍPIOS

ARTIGO 133 § 5º DA C.E./89

EXERCÍCIO DE 2002

ASSOCIAÇÕES/MUNICÍPIOS	ICMS	IPI	IPVA	TOTAL
ASSOCIAÇÃO AMAI	**28.829.154,32**	**1.137.669,15**	**2.399.558,31**	**32.366.381,78**
ABELARDO LUZ	2.396.120,30	94.552,14	191.061,46	**2.681.733,90**
BOM JESUS	862.797,13	34.049,66	23.965,62	**920.812,61**
CORONEL MARTINS	685.433,61	27.044,95	7.756,80	**720.235,36**
ENTRE RIOS	608.468,99	24.009,28	7.842,93	**640.321,20**
FAXINAL DOS GUEDES	3.101.009,70	122.417,08	143.131,47	**3.366.558,25**
GALVÃO	858.205,75	33.873,27	30.464,92	**922.543,94**
IPUAÇÚ	1.332.884,73	52.589,63	39.217,39	**1.424.691,95**
LAGEADO GRANDE	752.019,19	29.666,97	23.713,70	**805.401,86**
MAREMA	979.973,83	38.670,86	50.909,57	**1.069.554,26**
OURO VERDE	1.220.692,36	48.186,73	28.152,50	**1.297.030,59**
PASSOS MAIA	933.866,76	36.859,61	24.262,05	**994.988,42**
PONTE SERRADA	1.309.235,05	51.677,16	120.364,84	**1.481.277,05**
SÃO DOMINGOS	1.694.521,26	66.860,65	140.678,28	**1.902.060,19**
VARGEÃO	989.500,99	39.045,11	61.234,08	**1.089.780,18**
XANXERÊ	5.637.171,54	222.657,96	958.606,28	**6.818.435,78**
XAXIM	5.467.253,13	215.506,69	548.196,42	**6.230.956,24**
ASSOCIAÇÃO AMARP	**54.347.985,92**	**2.163.960,71**	**4.268.382,80**	**61.280.309,43**
ARROIO TRINTA	1.063.760,79	42.755,55	83.917,44	**1.210.433,78**
CAÇADOR	11.281.997,02	445.146,86	1.328.406,14	**13.055.550,02**
CALMON	817.860,33	24.378,28	8.342,35	**650.580,96**
CURITIBANOS	3.863.206,57	144.568,35	603.331,50	**4.411.106,42**
FRAIBURGO	8.212.384,50	323.926,82	507.053,02	**9.043.364,34**
FREI ROGÉRIO	732.543,04	28.901,53	17.325,07	**778.769,64**
IBIAM	833.672,91	32.901,51	18.627,16	**885.101,58**
IOMERÊ	1.524.656,78	60.139,71	54.142,44	**1.638.938,93**
MACIEIRA	1.113.711,32	43.954,90	58.999,84	**1.216.666,06**
PINHEIRO PRETO	634.146,95	25.027,73	7.542,23	**666.716,91**
PONTE ALTA DO NORTE	1.148.841,27	45.317,79	84.615,58	**1.278.774,64**
RIO DAS ANTAS	854.626,76	33.745,11	22.660,09	**911.031,96**
SALTO VELOSO	2.159.084,59	85.170,45	63.153,92	**2.307.408,96**
SANTA CECÍLIA	2.282.571,50	89.964,44	73.033,74	**2.445.569,69**
SÃO CRISTÓVÃO DO SUL	1.994.956,32	78.694,69	161.790,23	**2.235.441,24**
TIMBÓ GRANDE	1.511.389,20	59.544,96	30.666,96	**1.601.801,12**
VIDEIRA	1.166.573,99	46.038,62	22.105,80	**1.234.718,41**
ASSOCIAÇÃO AMAUC	**14.032.082,08**	**553.783,41**	**1.122.469,29**	**15.708.334,78**
ALTO BELA VISTA	38.049.775,43	1.501.809,80	2.713.850,16	**42.265.435,39**
ARABUTÃ	751.994,26	29.678,12	16.367,00	**798.039,38**

REPASSES AOS MUNICÍPIOS

ARTIGO 133 § 5º DA C.E./89

EXERCÍCIO DE 2002

ASSOCIAÇÕES/MUNICÍPIOS	ICMS	IPI	IPVA	TOTAL
ARVOREDO	1.233.587,70	48 656,96	33.427,13	**1.315.673,79**
CONCÓRDIA	879.837,44	34.716,84	10.853,45	**925.407,73**
IPIRA	14.225.713,75	561.783,38	1.746.203,40	**16.532.700,53**
IPUMIRIM	1.024.909,23	40.446,63	41.326,74	**1.106.682,60**
IRANI	2.244.675,49	88.575,90	108.022,37	**2.441.273,76**
ITÁ	1.312.613,12	51.798,33	89.532,52	**1.453.943,97**
JABORÁ	2.518.157,29	99.352,00	110.836,20	**2.728.145,49**
LINDÓIA DO SUL	1.469.956,60	57.991,97	43.497,16	**1.571.445,73**
PAIAL	1.491.420,08	58.862,04	56.764,35	**1.607.046,47**
PERITIBA	634.196,25	25.029,70	6.267,17	**665.493,12**
PIRATUBA	892.000,89	35.205,40	38.805,08	**966.011,37**
PRESIDENTE CASTELO BRANCO	851.747,55	33.601,28	65.314,45	**950.663,28**
SEARA	1.096.592,12	43.244,47	15.712,27	**1.155.548,86**
XAVANTINA	5 591.122,35	220.810,52	261.267,85	**6.073.200,72**
ASSOCIAÇÃO AMAVI	**1.831.251,31**	**72.254,26**	**70.653,02**	**1.974.158,59**
AGROLÂNDIA	38.946.610,38	1.536.997,16	4.237.112,95	**44.722.720,49**
AGRONÔMICA	1.292.109,39	51.004,64	95.243,13	**1.438.357,16**
ATALANTA	867.964,56	34.255,07	65.240,49	**967.460,14**
AURORA	769 213,78	30.354,60	46.639,59	**846.207,87**
BRAÇO DO TROMBUDO	933.603,23	36.834,97	80.033,80	**1.050.472,00**
CHAPADÃO DO LAGEADO	989.266,16	39.052,44	57.452,08	**1.085.770,68**
DONA EMMA	653.829,34	25.793,00	18.341,73	**697.964,07**
IBIRAMA	710.217,72	28.024,42	30.134,63	**768.376,77**
IMBUIA	2.307.262,90	91.053,40	287.455,76	**2.685.772,06**
ITUPORANGA	895.721,24	35.330,84	74 164,63	**1.005.216,71**
JOSÉ BOITEUX	2.344.192,73	92.480,40	376.967,58	**2.813.640,71**
LAURENTINO	722.662,59	28.518,37	39.730,22	**790.911,18**
LONTRAS	986.081,19	38.914,36	110.966,90	**1.135.962,45**
MIRIM DOCE	918.758,59	36.248,58	104.113,58	**1.059.120,75**
PETROLÂNDIA	774.944,92	30.585,65	22.190,07	**827.720,64**
POUSO REDONDO	1.080.773,40	42.633,78	73.505,32	**1.196.912,50**
PRESIDENTE GETÚLIO	1.611.934,89	63.592,76	152.305,68	**1.827.833,13**
PRESIDENTE NEREU	2.079.519,38	82.122,54	218.315,34	**2.379.957,26**
RIO DO CAMPO	612.321,48	24.162,90	18.925,13	**655.409,31**
RIO DO SUL	994.917,14	39.264,62	65.820,96	**1.100.002,72**
RIO DOESTE	7.341.487,45	289.737,58	1.576.190,52	**9.207.415,55**
SALETE	1.226.901,96	48.395,64	89.240,25	**1.364.537,85**
SANTA TEREZINHA	1.488.821,77	58 754,80	86.601,16	**1.634.177,73**

REPASSES AOS MUNICÍPIOS

ARTIGO 133 § 5º DA C.E./89

EXERCÍCIO DE 2002

ASSOCIAÇÕES/MUNICÍPIOS	ICMS	IPI	IPVA	TOTAL
TAIÓ	852.303,23	33.633,22	27.246,82	**913.183,27**
TROMBUDO CENTRAL	2.527.357,07	99.757,73	269.679,71	**2.896.794,51**
VICTOR MEIRELLES	1.493.106,65	58.904,19	106.181,26	**1.658.192,10**
VIDAL RAMOS	753.883,66	29.747,00	36.036,98	**819.667,64**
WITMARSUM	992.429,31	39.150,84	72.197,73	**1.103.777,88**
ASSOCIAÇÃO AMEOSC	**727.024,83**	**28.688,92**	**36.191,90**	**791.905,65**
BANDEIRANTE	22.894.919,31	903.402,37	2.071.435,13	**25.869.756,81**
BARRA BONITA	648.699,94	25.595,95	9.044,89	**683.340,78**
BELMONTE	596.569,66	23.538,97	10.330,38	**630.439,01**
DESCANSO	641.163,71	25.301,64	16.058,94	**682.524,29**
DIONÍSIO CERQUEIRA	1.410.367,64	55.635,28	100.114,23	**1.566.117,15**
GUARACIABA	1.227.474,92	48.441,35	117.079,42	**1.392.995,69**
GUARUJÁ DO SUL	1.425.440,39	56.211,01	103.202,57	**1.584.853,97**
IPORÃ DO OESTE	889.077,75	35.098,64	55.496,00	**979.672,39**
ITAPIRANGA	1.325.695,04	52.305,76	102.352,99	**1.480.353,79**
MONDAÍ	2.875.838,92	113.486,90	194.552,03	**3.183.877,85**
PALMA SOLA	1.385.311,14	54.652,41	98.145,95	**1.538.109,50**
PARAÍSO	1.304.406,48	51.447,68	59.808,32	**1.415.662,48**
PRINCESA	714.863,33	28.207,49	21.864,20	**764.935,02**
SANTA HELENA	670.700,44	26.460,51	12.145,78	**709.306,73**
SÃO JOÃO DO OESTE	657.614,07	25.944,65	18.728,18	**702.286,90**
SÃO JOSÉ DO CEDRO	1.374.734,61	54.231,10	75.287,49	**1.504.253,20**
SÃO MIGUEL DOESTE	1.589.575,99	62.713,04	221.916,49	**1.874.205,52**
TUNÁPOLIS	3.052.088,16	120.534,63	816.766,35	**3.989.389,14**
ASSOCIAÇÃO AMERIOS	**1.108.297,12**	**43.995,36**	**38.540,92**	**1.187.433,40**
ANCHIETA	19.995.795,52	789.033,59	1.335.913,77	**22.120.742,82**
BOM JESUS DO OESTE	906.538,99	35.764,96	68.792,05	**1.011.096,00**
CAIBI	647.715,56	25.554,69	9.375,77	**682.646,04**
CAMPO ERÊ	1.033.006,79	40.756,93	103.809,16	**1.177.572,88**
CUNHA PORÃ	1.685.347,78	66.500,26	112.221,89	**1.864.069,93**
CUNHATAÍ	1.512.691,99	59.644,73	155.937,46	**1.728.274,18**
FLOR DO SERTÃO	642.509,61	25.351,12	9.657,70	**677.518,43**
IRACEMINHA	566.586,95	22.355,13	6.893,26	**595.835,34**
MARAVILHA	793.135,49	31.284,64	40.776,71	**865.196,84**
MODELO	3.113.690,39	123.111,49	362.285,77	**3.599.087,65**
PALMITOS	794.859,77	31.355,82	40.047,53	**866.263,12**
RIQUEZA	2.001.253,00	78.966,79	248.827,63	**2.329.047,42**
ROMELÂNDIA	749.573,05	29.579,90	22.332,58	**801.485,53**

REPASSES AOS MUNICÍPIOS

ARTIGO 133 § 5º DA C.E./89

EXERCÍCIO DE 2002

ASSOCIAÇÕES/MUNICÍPIOS	ICMS	IPI	IPVA	TOTAL
SANTA TEREZINHA DO PROGRESSO	734.744,83	28.994,41	32.894,39	**796.633,63**
SÃO MIGUEL DA BOA VISTA	569.898,26	22.485,48	7.120,89	**599.504,63**
SÃO SEBASTIÃO DO SALTINHO	590.439,33	23.294,17	11.908,29	**625.641,79**
SAUDADES	693.635,20	27.370,95	12.313,75	**733.319,90**
TIGRINHOS	2.371.371,51	93.429,47	84.740,41	**2.549.541,39**
ASSOCIAÇÃO AMESC	**588.797,00**	**23.232,59**	**5.978,53**	**618.008,12**
ARARANGUÁ	19.962.416,89	787.868,64	3.071.609,81	**23.821.895,34**
BALNEÁRIO ARROIO DO SILVA	4.265.741,84	168.411,83	1.280.454,05	**5.714.607,72**
BALNEÁRIO GAIVOTA	586.199,97	23.136,35	60.041,46	**669.377,78**
ERMO	621.294,91	24.523,97	73.674,03	**719.492,91**
JACINTO MACHADO	810.682,83	31.977,45	32.748,91	**875.409,19**
MARACAJÁ	1.333.798,34	52.637,40	177.145,17	**1.563.580,91**
MELEIRO	1.183.270,93	45.944,42	107.938,82	**1.317.154,17**
MORRO GRANDE	1.382.060,45	54.534,54	140.478,00	**1.577.072,99**
PASSOS DE TORRES	856.328,24	33.786,94	43.985,89	**934.103,07**
PRAIA GRANDE	786.125,76	30.984,04	92.750,82	**909.860,62**
SANTA ROSA DO SUL	861.697,15	34.011,67	92.087,13	**987.795,95**
SÃO JOÃO DO SUL	845.385,21	33.371,59	100.741,03	**979.497,83**
SOMBRIO	1.002.098,40	39.556,42	88.205,95	**1.129.860,77**
TIMBÉ DO SUL	2.150.599,90	84.916,71	451.988,90	**2.687.505,51**
TURVO	1.051.959,84	41.526,24	50.724,75	**1.144.210,83**
ASSOCIAÇÃO AMFRI	**2.245.173,12**	**88.547,07**	**278.644,90**	**2.612.365,09**
BALNEÁRIO CAMBORIÚ	57.264.958,99	2.269.824,76	9.682.604,12	**69.217.187,87**
BOMBINHAS	5.811.632,71	229.266,40	2.795.853,54	**8.836.752,65**
CAMBORIÚ	833.817,96	32.899,33	153.922,86	**1.020.634,16**
ILHOTA	1.992.396,04	78.602,36	506.508,38	**2.577.506,78**
ITAJAÍ	2.647.219,97	104.686,75	153.463,21	**2.905.369,93**
ITAPEMA	34.018.324,21	1.342.173,56	4.264.605,88	**39.625.103,65**
LUIZ ALVES	1.633.658,85	64.469,89	556.528,71	**2.254.657,45**
NAVEGANTES	1.975.191,20	77.928,10	190.584,57	**2.243.703,87**
PENHA	4.046.607,79	159.707,31	492.255,74	**4.698.570,84**
PIÇARRAS	1.316.326,19	51.936,69	243.952,91	**1.612.215,79**
PORTO BELO	1.582.675,75	62.453,97	174.221,70	**1.819.351,42**
ASSOCIAÇÃO AMMOC	**1.407.108,33**	**55.508,40**	**160.706,60**	**1.623.321,33**
ÁGUA DOCE	33.440.345,67	1.319.514,59	2.389.345,72	**37.149.205,98**
CAPINZAL	1.878.174,97	74.098,99	83.930,20	**2.036.204,16**
CATANDUVAS	6.752.822,81	266.544,59	315.659,55	**7.335.026,95**
ERVAL VELHO	2.781.363,18	109.735,49	166.881,62	**3.057.980,29**

REPASSES AOS MUNICÍPIOS

ARTIGO 133 § 5º DA C.E./89

EXERCÍCIO DE 2002

ASSOCIAÇÕES/MUNICÍPIOS	ICMS	IPI	IPVA	TOTAL
HERVAL DOESTE	938.736,51	37.040,73	47.040,87	**1.022.818,11**
IBICARÉ	3.257.847,14	128.506,90	259.534,51	**3.645.888,55**
JOAÇABA	1.018.277,76	40.176,71	59.446,01	**1.117.900,48**
LACERDÓPOLIS	5.456.191,05	215.359,64	848.726,60	**6.520.277,29**
LUZERNA	1.097.840,78	43.310,49	50.580,13	**1.191.731,40**
OURO	1.179.207,16	46.538,66	101.824,55	**1.327.570,37**
TANGARÁ	1.728.606,45	68.200,51	116.179,86	**1.912.986,82**
TREZE TILIAS	2.433.770,86	96.002,16	131.865,92	**2.661.638,94**
VARGEM BONITA	2.146.955,78	84.626,92	132.659,79	**2.364.242,49**
ASSOCIAÇÃO AMMVI	**2.770.551,22**	**109.372,80**	**75.016,11**	**2.954.940,13**
APIÚNA	126.108.543,67	4.978.427,02	16.819.230,83	**147.906.201,72**
ASCURRA	2.011.870,46	79.396,09	115.239,32	**2.206.505,87**
BENEDITO NOVO	1.293.025,54	51.064,15	122.321,12	**1.466.410,81**
BLUMENAU	1.517.062,23	59.887,76	149.317,97	**1.726.267,96**
BOTUVERÁ	65.432.227,99	2.583.090,42	8.932.933,32	**76.948.251,73**
BRUSQUE	829.897,89	32.738,75	97.742,13	**960.378,77**
DOUTOR PEDRINHO	20.292.998,35	801.361,43	3.146.477,19	**24.240.836,97**
GASPAR	745.890,14	29.437,88	48.509,08	**823.837,10**
GUABIRUBA	7.410.618,40	292.592,34	1.028.089,86	**8.731.300,60**
INDAIAL	1.399.908,59	54.903,32	340.174,96	**1.784.986,87**
POMERODE	8.231.989,78	324.804,57	905.445,74	**9.462.240,09**
RIO DOS CEDROS	6.311.158,11	249.029,97	731.668,07	**7.291.856,15**
RODEIO	1.482.619,28	58.526,82	174.552,34	**1.715.698,44**
TIMBÓ	1.662.330,73	65.640,16	185.089,64	**1.913.060,53**
ASSOCIAÇÃO AMNOROESTE	**7.497.046,38**	**295.953,36**	**841.570,09**	**8.634.569,83**
JUPIÁ	5.318.952,83	209.909,83	428.855,89	**5.957.718,55**
NOVO HORIZONTE	606.118,15	23.914,53	9.033,26	**639.065,94**
SÃO BERNARDINO	817.368,25	32.240,03	31.042,44	**880.650,72**
SÃO LOURENÇO DOESTE	658.816,73	25.995,24	10.339,04	**695.151,01**
ASSOCIAÇÃO AMOSC	**3.236.649,70**	**127.760,03**	**378.441,15**	**3.742.850,88**
ÁGUAS DE CHAPECÓ	43.817.732,10	1.729.699,04	4.799.263,37	**50.346.694,51**
ÁGUAS FRIAS	1.051.938,20	41.518,44	38.418,48	**1.131.875,12**
CAXAMBÚ DO SUL	753.968,13	29.754,06	26.846,24	**810.568,43**
CHAPECÓ	1.240.956,49	48.958,17	33.781,51	**1.323.696,17**
CORDILHEIRA ALTA	21.700.217,56	856.484,86	3.787.441,45	**26.344.143,87**
CORONEL FREITAS	1.554.836,37	61.396,43	91.340,56	**1.707.573,36**
FORMOSA DO SUL	2.410.106,98	95.096,10	139.656,87	**2.644.859,95**
GUATAMBÚ	703.650,21	27.766,12	21.895,79	**753.312,12**

REPASSES AOS MUNICÍPIOS

ARTIGO 133 § 5º DA C.E./89

EXERCÍCIO DE 2002

ASSOCIAÇÕES/MUNICÍPIOS	ICMS	IPI	IPVA	TOTAL
IRATI	1.524.494,60	60.189,77	23.579,79	**1.608.264,16**
JARDINÓPOLIS	607.797,03	23.985,35	13.233,38	**645.015,76**
NOVA ERECHIM	637.031,49	25.138,56	10.810,87	**672.980,92**
NOVA ITABERABA	1.088.375,30	42.941,95	52.218,78	**1.183.536,03**
PINHALZINHO	1.389.409,12	54.823,71	27.290,58	**1.471.523,41**
PLANALTO ALEGRE	2.032.973,81	80.174,60	212.850,65	**2.325.999,06**
QUILOMBO	755.416,93	29.810,63	16.471,41	**801.698,97**
SANTIAGO DO SUL	1.937.106,99	76.767,53	105.793,65	**2.119.868,17**
SÃO CARLOS	610.035,04	24.073,80	10.968,68	**645.077,52**
SERRA ALTA	1.429.664,47	56.412,31	117.368,69	**1.603.445,47**
SUL BRASIL	796.028,21	31.412,21	31.984,12	**859.424,54**
UNIÃO DO OESTE	702.086,80	27.703,11	10.985,33	**740.775,24**
ASSOCIAÇÃO AMPLA	**891.638,37**	**35.191,33**	**26.326,54**	**953.156,24**
ITAIÓPOLIS	11.609.867,18	434.407,72	1.072.384,88	**12.516.659,78**
MAFRA	2.299.240,26	90.065,89	131.702,79	**2.521.008,96**
MONTE CASTELO	6.131.654,31	241.932,44	746.349,38	**7.119.936,13**
PAPANDUVA	852.952,40	33.673,39	45.558,72	**932.184,51**
ASSOCIAÇÃO AMPLASC	**1.726.020,19**	**68.136,00**	**148.773,99**	**1.942.930,18**
ABDON BATISTA	9.700.696,07	382.779,29	569.955,97	**10.653.431,33**
BRUNÓPOLIS	654.401,47	25.861,89	15.613,96	**695.877,12**
CAMPOS NOVOS	693.268,83	27.351,48	10.126,93	**730.747,24**
CELSO RAMOS	4.565.907,29	180.108,47	442.662,89	**5.188.678,65**
MONTE CARLO	561.269,60	22.149,37	26.818,76	**610.237,73**
VARGEM	1.793.360,90	70.782,83	50.190,90	**1.914.334,63**
ZORTÉIA	729.710,71	28.786,19	9.885,91	**768.382,81**
ASSOCIAÇÃO AMREC	**702.777,27**	**27.739,26**	**14.656,62**	**745.173,15**
COÇAL DO SUL	52.214.353,04	2.060.345,48	8.086.937,33	**62.361.635,85**
CRICIÚMA	3.596.597,83	142.031,71	300.219,15	**4.038.848,69**
FORQUILHINHA	22.131.427,53	873.752,24	5.103.051,45	**28.108.231,22**
IÇARA	5.263.986,70	207.594,18	333.700,70	**5.805.281,58**
LAURO MULLER	5.200.987,22	205.115,10	726.837,84	**6.132.940,16**
MORRO DA FUMAÇA	1.662.621,86	65.562,39	220.934,62	**1.949.118,87**
NOVA VENEZA	2.637.082,05	104.066,58	360.368,77	**3.101.517,40**
SIDERÓPOLIS	3.027.015,03	119.387,71	283.245,38	**3.429.648,12**
TREVISO	3.021.594,28	119.044,70	291.042,98	**3.431.681,96**
URUSSANGA	2.123.548,01	83.770,27	56.797,71	**2.264.115,99**
ASSOCIAÇÃO AMUNESC	**3.549.492,53**	**140.020,60**	**410.738,73**	**4.100.251,86**
ARAQUARI	142.991.432,25	5.643.446,12	14.159.375,63	**162.794.256,00**

REPASSES AOS MUNICÍPIOS

ARTIGO 133 § 5º DA C.E./89

EXERCÍCIO DE 2002

ASSOCIAÇÕES/MUNICÍPIOS	ICMS	IPI	IPVA	TOTAL
BARRA DO SUL	2.096.323,99	80.377,69	92.313,33	**2.269.015,01**
CAMPO ALEGRE	737.542,06	29.088,69	37.861,11	**804.491,86**
GARUVA	1.925.309,88	76.035,74	132.533,52	**2.133.879,14**
ITAPOÁ	1.261.367,77	49.759,80	124.080,93	**1.435.208,50**
JOINVILLE	811.569,97	32.027,84	42.738,23	**886.336,04**
RIO NEGRINHO	103.503.560,92	4.085.618,23	11.040.527,20	**118.629.706,35**
SÃO BENTO DO SUL	6.800.776,13	268.349,39	668.071,29	**7.737.196,81**
SÃO FRANCISCO DO SUL	15.449.302,34	609.966,12	1.581.270,83	**17.640.539,29**
ASSOCIAÇÃO AMURC	**10.465.679,19**	**412.224,62**	**439.979,19**	**11.317.883,00**
BELA VISTA DO TOLDO	15.957.010,96	629.607,20	1.591.653,46	**18.178.271,63**
CANOINHAS	821.535,09	32.413,57	21.248,04	**875.196,70**
IRINEÓPOLIS	6.051.995,61	238.803,02	809.923,63	**7.100.722,26**
LEBON RÉGIS	1.224.101,00	48.283,64	83.277,45	**1.355.662,09**
MAJOR VIEIRA	891.986,02	35.190,62	55.358,38	**982.534,02**
MATOS COSTA	598.444,22	23.629,79	6.112,68	**628.186,69**
PORTO UNIÃO	2.142.344,79	84.574,16	426.031,68	**2.652.950,63**
TRÊS BARRAS	4.226.605,22	166.712,40	189.701,62	**4.583.019,24**
ASSOCIAÇÃO AMUREL	**41.884.597,32**	**1.651.347,44**	**6.695.018,17**	**50.200.962,93**
ARMAZÉM	901.765,27	35.576,95	132.557,56	**1.069.899,78**
BRAÇO DO NORTE	4.248.255,99	167.598,42	642.824,49	**5.058.678,90**
CAPIVARI DE BAIXO	6.776.879,48	267.327,99	262.020,15	**7.306.227,62**
GRÃO PARÁ	1.259.778,26	49.714,85	95.931,03	**1.405.424,13**
GRAVATAL	826.267,22	32.591,20	138.149,07	**997.007,49**
IMARUÍ	686.995,49	27.111,60	82.011,41	**796.118,50**
IMBITUBA	2.324.845,61	91.800,07	537.604,25	**2.953.949,93**
JAGUARUNA	1.351.406,33	53.317,73	212.952,58	**1.617.676,64**
LAGUNA	1.574.041,18	62.136,26	601.017,09	**2.237.194,53**
ORLEANS	2.759.577,02	108.947,54	530.752,89	**3.399.177,45**
PEDRAS GRANDES	788.483,06	31.097,04	64.491,20	**892.011,30**
RIO FORTUNA	957.056,68	37.748,05	92.945,04	**1.087.749,77**
SANGÃO	1.181.604,66	46.614,03	134.700,98	**1.362.919,67**
SANTA ROSA DE LIMA	708.664,01	27.971,48	25.353,39	**761.988,88**
SÃO LUDGERO	2.082.193,44	82.091,96	223.959,31	**2.388.244,71**
SÃO MARTINHO	602.420,05	23.780,12	35.847,64	**662.047,81**
TREZE DE MAIO	1.120.815,02	44.216,77	117.953,41	**1.282.985,20**
TUBARÃO	11.705.748,56	461.865,38	2.764.046,68	**14.931.660,62**
ASSOCIAÇÃO AMURES	**43.506.049,20**	**1.716.819,04**	**4.258.137,29**	**49.481.005,53**
ANITA GARIBALDI	662.599,54	26.156,13	53.384,60	**742.140,27**

REPASSES AOS MUNICÍPIOS

ARTIGO 133 § 5º DA C.E./89

EXERCÍCIO DE 2002

ASSOCIAÇÕES/MUNICÍPIOS	ICMS	IPI	IPVA	TOTAL
BOCAINA DO SUL	786.579,56	31.067,79	17.102,47	**834.849,82**
BOM JARDIM DA SERRA	690.237,18	27.237,53	27.192,59	**744.667,30**
BOM RETIRO	1.160.466,38	45.784,55	80.450,48	**1.286.701,41**
CAMPO BELO DO SUL	1.022.755,82	40.355,24	34.705,17	**1.097.816,23**
CAPÃO ALTO	721.906,76	28.481,79	9.959,92	**760.348,47**
CERRO NEGRO	544.160,04	21.475,14	8.442,64	**574.077,82**
CORREIA PINTO	6.230.971,91	245.885,08	160.934,66	**6.637.791,65**
LAGES	17.097.479,14	674.755,33	3.075.113,12	**20.847.347,59**
OTACÍLIO COSTA	6.942.184,85	273.818,76	256.411,19	**7.472.414,80**
PAINEL	647.314,15	25.538,28	11.570,73	**684.423,16**
PALMEIRA	742.853,28	29.322,11	11.812,11	**783.987,50**
PONTE ALTA	934.771,06	36.887,40	40.266,70	**1.011.925,16**
RIO RUFINO	592.510,66	23.383,50	11.823,51	**627.717,67**
SÃO JOAQUIM	2.409.326,10	95.108,45	304.292,14	**2.808.726,69**
SÃO JOSÉ DO CERRITO	733.516,24	28.955,53	27.431,33	**789.903,10**
URUBICI	980.544,45	38.699,14	99.739,58	**1.118.983,17**
URUPEMA	605.772,08	23.907,29	27.504,35	**657.183,72**
ASSOCIAÇÃO AMVALI	**55.673.084,94**	**2.196.141,48**	**5.136.505,74**	**63.007.732,16**
BARRA VELHA	1.032.121,19	40.730,45	187.870,40	**1.260.722,04**
CORUPÁ	1.782.775,73	69.139,72	217.830,02	**2.039.745,47**
GUARAMIRIM	7.837.141,96	309.473,41	632.354,44	**8.778.969,81**
JARAGUÁ DO SUL	39.778.562,03	1.570.734,38	3.553.449,69	**44.902.746,10**
MASSARANDUBA	2.587.341,75	102.113,01	286.367,99	**2.975.822,75**
SÃO JOÃO DO ITAPERIÚ	832.727,92	32.854,95	59.703,20	**925.286,07**
SCHROEDER	1.852.414,36	73.095,56	198.930,00	**2.124.439,92**
ASSOCIAÇÃO GRANFPOLIS	**87.379.496,81**	**3.447.902,64**	**25.344.594,38**	**116.171.995,83**
ÁGUAS MORNAS	646.938,92	25.533,99	75.472,29	**747.945,20**
ALFREDO WAGNER	1.282.084,34	50.590,98	120.358,99	**1.453.014,31**
ANGELINA	627.247,05	24.748,06	71.270,86	**723.265,97**
ANITÁPOLIS	583.360,26	23.011,95	25.075,08	**631.447,29**
ANTÔNIO CARLOS	1.812.061,53	71.572,19	190.840,99	**2.074.474,71**
BIGUAÇÚ	6.713.792,72	264.969,19	626.472,66	**7.605.234,57**
CANELINHA	871.792,89	34.415,51	174.778,65	**1.080.987,05**
FLORIANÓPOLIS	35.396.560,19	1.396.050,37	15.942.009,80	**52.734.620,36**
GARÓPABA	936.016,41	36.912,94	257.452,34	**1.230.381,69**
GOVERNADOR CELSO RAMOS	735.005,13	28.990,87	144.117,94	**908.113,94**
LEOBERTO LEAL	715.090,74	28.216,14	36 227,42	**779.534,30**
MAJOR GERCINO	605.333,81	23.890,23	39.194,28	**668.418,32**

REPASSES AOS MUNICÍPIOS

ARTIGO 133 § 5º DA C.E./89

EXERCÍCIO DE 2002

ASSOCIAÇÕES/MUNICÍPIOS	ICMS	IPI	IPVA	TOTAL
NOVA TRENTO	1.045.830,90	41.258,44	230.270,04	**1.317.359,38**
PALHOÇA	4.527.033,22	178.578,98	1.378.969,58	**6.084.581,78**
PAULO LOPES	717.881,65	28.319,80	94.857,95	**841.059,40**
RANCHO QUEIMADO	558.665,80	22.047,66	39.106,60	**619.820,06**
SANTO AMARO DA IMPERATRIZ	988.485,22	39.001,40	352.822,91	**1.380.309,53**
SÃO BONIFÁCIO	593.472,34	23.417,70	37.357,39	**654.247,43**
SÃO JOÃO BATISTA	1.834.095,93	72.326,42	349.309,50	**2.255.731,85**
SÃO JOSÉ	19.897.546,40	785.573,90	4.522.905,56	**25.206.025,86**
SÃO PEDRO DE ALCÂNTARA	570.311,26	22.508,28	68.491,11	**661.310,65**
TIJUCAS	5.720.912,10	225.967,64	567.232,44	**6.514.112,18**
TOTAL DO ESTADO	**949.765.760,99**	**37.482.615,01**	**121.141.725,73**	**1.108.390.101,73**

Obs.: O ICM/ICMS é rateado até o 2º dia útil de cada semana, conforme disposto no Artigo 5º da Lei Complementar nº 63 de 11/01/90.
O IPI é rateado conforme disposto no Artigo 7º da Lei Complementar nº 63 de 11/01/90.
O IPVA é repassado de imediato pelo próprio banco conforme disposto no Artigo 2º da Lei Complementar nº 63 de 11/01/90.
Do IPI está excluso 15% repassado ao FUNDEF.

Florianópolis, 28 de março de 2003

WANDERLEI PEREIRA DAS NEVES
DIRETOR DE CONTABILIDADE GERAL
CONTADOR CRC-SC N.º 15.874

DEMONSTRATIVO DA DÍVIDA FLUTUANTE - CONSOLIDADO DA ADMINISTRAÇÃO DIRETA E INDIRETA

ANEXO 17, DA LEI Nº 4.320/64

EXERCÍCIO DE 2002

TÍTULOS	SALDO DO EXERCÍCIO ANTERIOR	MOVIMENTO DO EXERCÍCIO		SALDO PARA O EXERCÍCIO SEGUINTE
		INSCRIÇÃO	BAIXA	
RESTOS A PAGAR	414.911.616,41	523.781.570,24	502.481.635,22	436.211.551,43
PROCESSADOS	142.456.641,62	302.280.880,43	264.260.508,78	180.477.013,27
NÃO PROCESSADOS	272.454.974,79	221.500.689,81	238.221.126,44	255.734.538,16
DEPÓSITOS DE DIVERSAS ORIGENS	362.560.518,48	553.714.143,47	518.533.379,97	397.741.281,98
DEPÓSITOS ESPECIAIS DO ESTADO	25.353,87	20.062.539,84	11.898.192,39	8.189.701,32
CONSIGNAÇÕES	81.073.138,99	463.996.339,93	465.973.236,70	79.096.242,22
DESPESA EMPENHADA A PAGAR	0,00	7.252.320.831,78	7.252.320.831,78	0,00
DESPESA EMPENHADA A LIQUIDAR	0,00	8.250.647.657,32	8.250.647.657,32	0,00
TOTAL GERAL	**858.570.627,75**	**17.064.523.082,58**	**17.001.854.933,38**	**921.238.776,95**

Florianópolis, 28 de março de 2003

WANDERLEI PEREIRA DAS NEVES
DIRETOR DE CONTABILIDADE GERAL
CONTADOR CRC-SC N.º 15.874

VILSON COELHO
GERENTE DE CONTABILIDADE CENTRALIZADA
CONTADOR CRC/SC N.º 7.678

ANÁLISE GRÁFICA DA DÍVIDA FLUTUANTE
ADMINISTRAÇÃO DIRETA E INDIRETA
EXERCÍCIO DE 2002

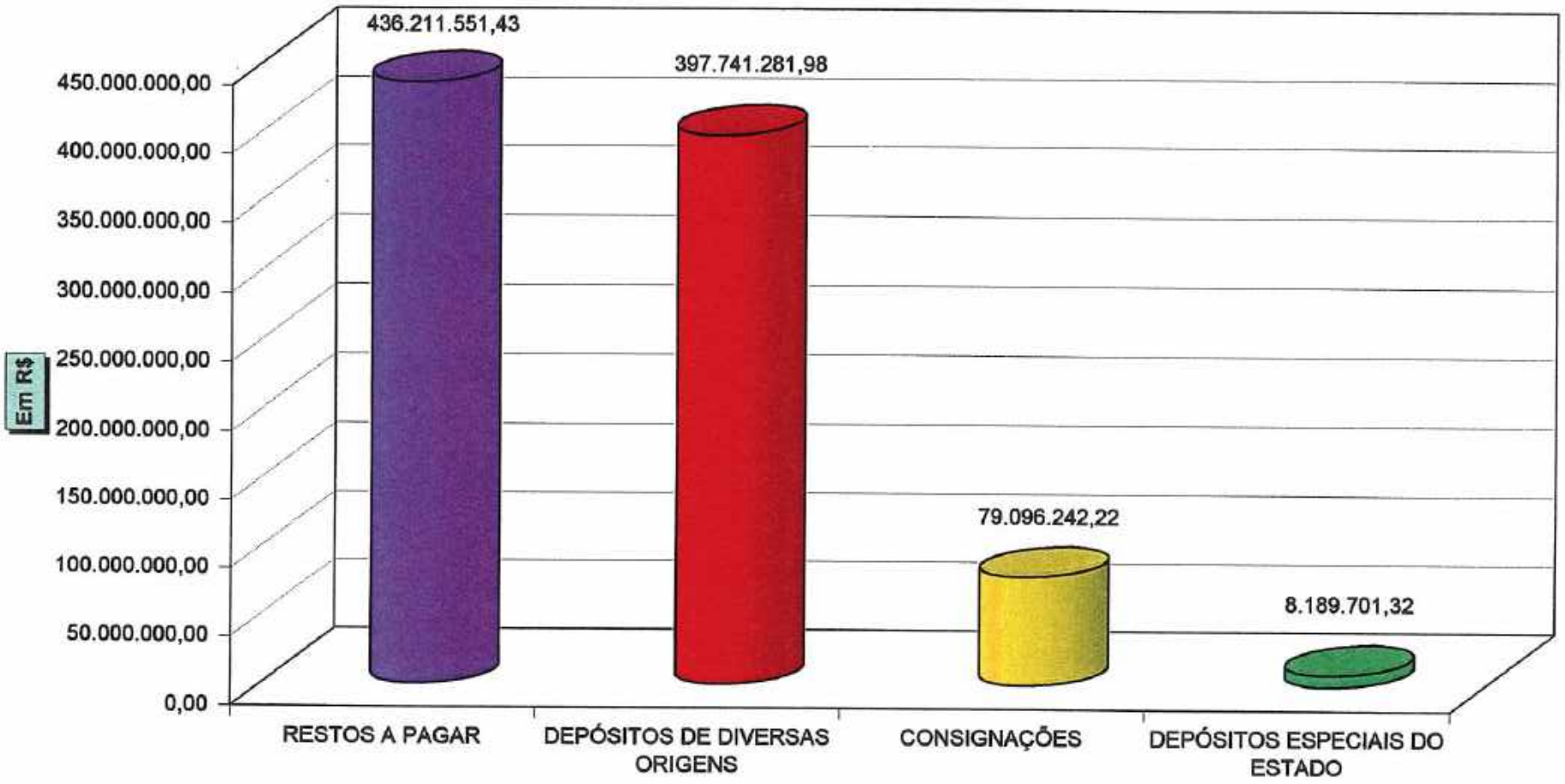

ANÁLISE GRÁFICA DOS RESTOS A PAGAR
ADMINISTRAÇÃO DIRETA E INDIRETA
EXERCÍCIO DE 2002

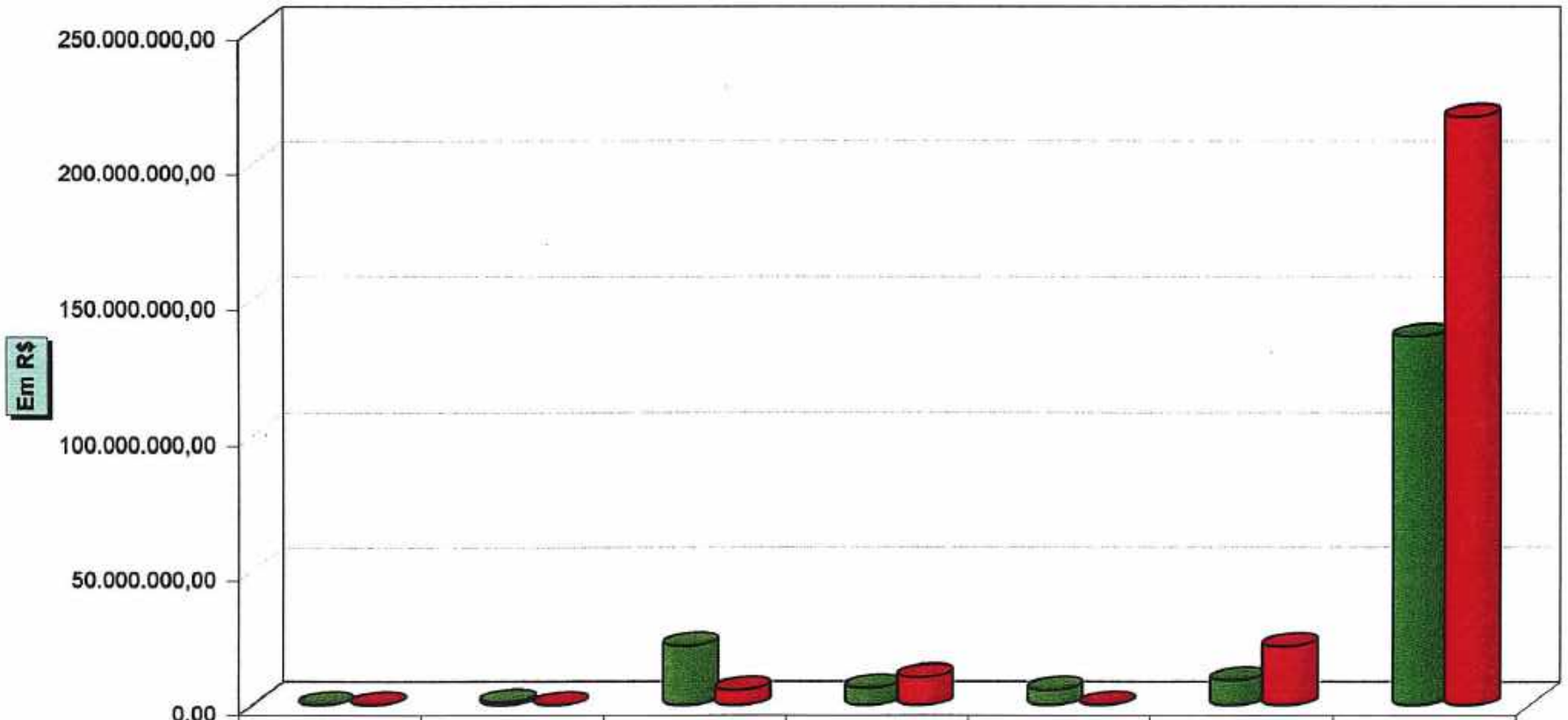

	1996	1997	1998	1999	2000	2001	2002
PROCESSADOS	6.601,75	1.009.946,29	21.945.127,16	6.239.166,04	5.536.834,03	9.116.544,95	136.622.793,05
NÃO PROCESSADOS	0,00	0,00	5.627.423,93	10.378.595,06	200.043,53	21.832.765,06	217.695.710,58

DEMONSTRATIVO DA DÍVIDA FLUTUANTE - CONSOLIDADO DA ADMINISTRAÇÃO DIRETA

ANEXO 17, DA LEI Nº 4.320/64

EXERCÍCIO DE 2002

TÍTULOS	SALDO DO EXERCÍCIO ANTERIOR	MOVIMENTO DO EXERCÍCIO		SALDO PARA O EXERCÍCIO SEGUINTE
		INSCRIÇÃO	BAIXA	
RESTOS A PAGAR	221.809.952,21	234.706.252,62	233.310.385,85	223.205.818,98
PROCESSADOS	83.177.885,40	143.043.277,85	130.764.458,03	95.456.705,22
NÃO PROCESSADOS	138.632.066,81	91.662.974,77	102.545.927,82	127.749.113,76
DEPÓSITOS DE DIVERSAS ORIGENS	351.212.939,53	474.954.749,27	446.540.090,75	379.627.598,05
DEPÓSITOS ESPECIAIS DO ESTADO	18.488,47	4.744,50	0,00	23.232,97
CONSIGNAÇÕES	35.139.067,23	379.099.954,84	393.298.047,81	20.940.974,26
DESPESA EMPENHADA A PAGAR	0,00	5.472.954.218,77	5.472.954.218,77	0,00
DESPESA EMPENHADA A LIQUIDAR	0,00	6.160.552.292,86	6.160.552.292,86	0,00
TOTAL GERAL	**679.644.913,80**	**12.722.272.212,86**	**12.706.655.036,04**	**623.797.624,26**

Florianópolis, 07 de abril de 2003

WANDERLEI PEREIRA DAS NEVES
DIRETOR DE CONTABILIDADE GERAL
CONTADOR CRC-SC N.º 15.874

VILSON COELHO
GERENTE DE CONTABILIDADE CENTRALIZADA
CONTADOR CRC/SC N.º 7.678

DEMONSTRATIVO DA DÍVIDA FLUTUANTE - CONSOLIDADO DAS AUTARQUIAS

ANEXO 17, DA LEI Nº 4.320/64

EXERCÍCIO DE 2002

TÍTULOS	SALDO DO EXERCÍCIO ANTERIOR	MOVIMENTO DO EXERCÍCIO		SALDO PARA O EXERCÍCIO SEGUINTE
		INSCRIÇÃO	BAIXA	
RESTOS A PAGAR	59.226.938,66	96.330.858,75	79.332.595,72	76.225.201,69
PROCESSADOS	18.843.099,22	59.416.745,42	37.842.003,97	40.417.840,67
NÃO PROCESSADOS	40.383.839,44	36.914.113,33	41.490.591,75	35.807.361,02
DEPÓSITOS DE DIVERSAS ORIGENS	2.209.724,00	17.676.173,39	17.460.285,75	2.425.611,64
DEPÓSITOS ESPECIAIS DO ESTADO	6.865,40	3.395.470,88	3.402.336,28	0,00
CONSIGNAÇÕES	43.526.945,92	30.739.412,45	20.670.936,16	53.595.422,21
DESPESA EMPENHADA A PAGAR	0,00	593.729.058,37	593.729.058,37	0,00
DESPESA EMPENHADA A LIQUIDAR	0,00	924.762.118,93	924.762.118,93	0,00
TOTAL GERAL	**104.970.473,98**	**1.666.633.092,77**	**1.639.357.331,21**	**132.246.235,54**

Florianópolis, 07 de abril de 2003

WANDERLEI PEREIRA DAS NEVES
DIRETOR DE CONTABILIDADE GERAL
CONTADOR CRC-SC N.º 15.874

VILSON COELHO
GERENTE DE CONTABILIDADE CENTRALIZADA
CONTADOR CRC/SC N.º 7.678

DEMONSTRATIVO DA DÍVIDA FLUTUANTE - CONSOLIDADO DAS EMPRESAS

ANEXO 17, DA LEI Nº 4.320/64

EXERCÍCIO DE 2002

TÍTULOS	SALDO DO EXERCÍCIO ANTERIOR	MOVIMENTO DO EXERCÍCIO		SALDO PARA O EXERCÍCIO SEGUINTE
		INSCRIÇÃO	BAIXA	
RESTOS A PAGAR	0,00	8.456.011,24	0,00	8.456.011,24
PROCESSADOS	0,00	5.099.899,42	0,00	5.099.899,42
NÃO PROCESSADOS	0,00	3.356.111,82	0,00	3.356.111,82
DEPÓSITOS DE DIVERSAS ORIGENS	848.942,02	5.135.490,90	4.093.117,66	1.891.315,26
DEPÓSITOS ESPECIAIS DO ESTADO	2.381.847,36	16.662.324,46	8.495.856,11	10.548.315,71
CONSIGNAÇÕES	12,50	34.098.704,05	31.508.022,36	2.590.694,19
DESPESA EMPENHADA A PAGAR	0,00	246.135.168,49	246.135.168,49	0,00
DESPESA EMPENHADA A LIQUIDAR	0,00	275.477.024,04	275.477.024,04	0,00
TOTAL GERAL	**3.230.801,88**	**585.964.723,18**	**565.709.188,66**	**23.486.336,40**

Florianópolis, 07 de abril de 2003

WANDERLEI PEREIRA DAS NEVES
DIRETOR DE CONTABILIDADE GERAL
CONTADOR CRC-SC N.º 15.874

VILSON COELHO
GERENTE DE CONTABILIDADE CENTRALIZADA
CONTADOR CRC/SC N.º 7.678

DEMONSTRATIVO DA DÍVIDA FLUTUANTE - CONSOLIDADO DAS FUNDAÇÕES

ANEXO 17, DA LEI Nº 4.320/64

EXERCÍCIO DE 2002

TÍTULOS	SALDO DO EXERCÍCIO ANTERIOR	MOVIMENTO DO EXERCÍCIO		SALDO PARA O EXERCÍCIO SEGUINTE
		INSCRIÇÃO	BAIXA	
RESTOS A PAGAR	13.385.503,47	16.162.392,05	19.779.493,43	9.768.402,09
PROCESSADOS	4.257.606,83	10.511.181,73	9.901.720,64	4.867.067,92
NÃO PROCESSADOS	9.127.896,64	5.651.210,32	9.877.772,79	4.901.334,17
DEPÓSITOS DE DIVERSAS ORIGENS	68.485,97	41.126,29	55.760,36	53.851,90
CONSIGNAÇÕES	1.736.101,68	10.774.383,30	10.771.654,37	1.738.830,61
DESPESA EMPENHADA A PAGAR	0,00	142.713.405,02	142.713.405,02	0,00
DESPESA EMPENHADA A LIQUIDAR	0,00	168.149.627,88	168.149.627,88	0,00
TOTAL GERAL	**15.190.091,12**	**337.840.934,54**	**341.469.941,06**	**11.561.084,60**

Florianópolis, 07 de abril de 2003

WANDERLEI PEREIRA DAS NEVES
DIRETOR DE CONTABILIDADE GERAL
CONTADOR CRC-SC N.º 15.874

VILSON COELHO
GERENTE DE CONTABILIDADE CENTRALIZADA
CONTADOR CRC/SC N.º 7.678

DEMONSTRATIVO DA DÍVIDA FLUTUANTE - CONSOLIDADO DOS FUNDOS

ANEXO 17, DA LEI Nº 4.320/64

EXERCÍCIO DE 2002

TÍTULOS	SALDO DO EXERCÍCIO ANTERIOR	MOVIMENTO DO EXERCÍCIO		SALDO PARA O EXERCÍCIO SEGUINTE
		INSCRIÇÃO	BAIXA	
RESTOS A PAGAR	120.489.222,07	168.126.055,58	170.059.160,22	118.556.117,43
PROCESSADOS	36.178.050,17	84.209.776,01	85.752.326,14	34.635.500,04
NÃO PROCESSADOS	84.311.171,90	83.916.279,57	84.306.834,08	83.920.617,39
DEPÓSITOS DE DIVERSAS ORIGENS	9.069.368,98	55.906.603,62	50.384.125,45	14.591.847,15
CONSIGNAÇÕES	671.024,16	9.283.885,29	9.724.576,00	230.333,45
DESPESA EMPENHADA A PAGAR	0,00	526.788.981,13	526.788.981,13	0,00
DESPESA EMPENHADA A LIQUIDAR	0,00	721.706.593,61	721.706.593,61	0,00
TOTAL GERAL	**130.229.615,21**	**1.481.812.119,23**	**1.478.663.436,41**	**133.378.298,03**

Florianópolis, 07 de abril de 2003

WANDERLEI PEREIRA DAS NEVES
DIRETOR DE CONTABILIDADE GERAL
CONTADOR CRC-SC N.º 15.874

VILSON COELHO
GERENTE DE CONTABILIDADE CENTRALIZADA
CONTADOR CRC/SC N.º 7.678

ESTADO DE SANTA CATARINA
SECRETARIA DE ESTADO DA FAZENDA
DIRETORIA DE CONTABILIDADE GERAL - DCOG
GERÊNCIA DE CONTABILIDADE FINANCEIRA - GECOF

RECEITAS DE CAPITAL - OPERAÇÕES DE CRÉDITO - TESOURARIA GERAL DO ESTADO
EXERCÍCIO DE 2002

EM R$

CÓDIGO	CONTA	VALORES
2100.00.00	**OPERAÇÕES DE CRÉDITO**	**1.033.919.574,59**
2110.00.00	**OPERAÇÕES DE CRÉDITO INTERNAS**	**978.905.273,52**
2117,00,00	FINANC. UNIÃO/ESTADO - LEI 11,177 de 15/09/99	973.707.273,52
2119.00.00	FINANCIAMENTO CEF/SEF-LEI 10.637- 23/12/97	5.198.000,00
2120.00.00	**OPERAÇÕES DE CRÉDITO EXTERNAS**	**55.014.301,07**
2122.00.00	FINANCIAMENTO BID-IVI/ESTADO DE SC.- LEI 11.830 DE 07/01	55.014.301,07

Operações de Crédito-2002.XLS

Florianópolis, 07 de abril de 2003

Wanderlei Pereira das Neves
Diretor de Contabilidade Geral
Contador CRC/SC Nº 15.874

Maristela Reinert
Gerente de Contabilidade Financeira
Contador CRC/SC - Nº 18.097

Márcia Bradaez Lopes
Aux.Téc.Controle Interno - Economista
CRE 1.864-3 - 7ª Região/SC

ESTADO DE SANTA CATARINA
SECRETARIA DE ESTADO DA FAZENDA
DIRETORIA DE CONTABILIDADE GERAL - DCOG
GERÊNCIA DE CONTABILIDADE CENTRALIZADA - GECOC

POSIÇÃO DAS AÇOES DO ESTADO DE SANTA CATARINA
EM 31/12/2002

DISCRIMINAÇÃO	DISPONÍVEL	CRÉDITOS	TOTAL
Banco Regional de Desenvolvimento do Extremo Sul -BRDE	0,00	28.420.427,00	28.420.427,00
Centrais Elétricas de Santa Catarina - CELESC	230.619.583,64	12.980.960,59	243.600.544,23
Companhia Catarinense de Água e Saneamento - CASAN	446.599.973,00	11.169.499,80	457.769.472,80
Companhia de Habitação do Estado de Santa Catarina - COHAB	31.039.373,00	16.792.250,91	47.831.623,91
Companhia de Turismo Empr. Do Estado de Santa Catarina - SANTUR	3.413.873,00	0,00	3.413.873,00
Banco de Desenvolvimento do Estado de Santa Catarina - BADESC	65.321.677,20	132.236.225,33	197.557.902,53
Banco do Estado de Santa Catarina - BESC	0,00	576.444.857,22	576.444.857,22
Telecomunicações do Paraná - TELEPAR	2.700,26	0,00	2.700,26
Companhia de Desenvolvimento do Estado de Santa Catarina - CODESC	562.876.042,30	143.909.082,88	706.785.125,18
Centrais de Abastecimento do Estado de Santa Catarina - CEASA	3.353.934,00	1.450.868,90	4.804.802,90
Telecomunicações Brasileiras - TELEBRÁS	131,80	0,00	131,80
Companhia de Desenvolviomento Agrícola de Santa Catarina - CIDASC	32.284.760,12	2.697.196,73	34.981.956,85
Telecomunicações de Santa Catarina S/A - TELESC	288.185,39	15.547,93	303.733,32
Empresa de Pesquisa, Assistência Agrop. E Edif. De Tecnologia - EPAGRI	17.360.430,88	5.262.963,85	22.623.394,73
Centro de Informática e Automação do Estado de Santa Catarina - CIASC	7.919.980,37	0,00	7.919.980,37
ICC	1.000,00	0,00	1.000,00
SC GÁS	10.923.419,46	0,00	10.923.419,46
INVESC S/A	81.232.907,73	0,00	81.232.907,73
CODISC	4.078.540,57	0,00	4.078.540,57
TOTAL GERAL	1.497.316.512,72	931.379.881,14	2.428.696.393,86

Florianópolis, 01 de abril de 2003

Wanderlei Pereira Das Neves
DIRETOR DE CONTABILIDADE GERAL
Contador CRC/SC 15.874

Vilson Coelho
GERENTE DE CONTABILIDADE CENTRALIZADA
Contador CRC/SC 07.678

ESTADO DE SANTA CATARINA
SECRETARIA DE ESTADO DA FAZENDA
DIRETORIA DA DÍVIDA PÚBLICA
GERÊNCIA DA DÍVIDA PÚBLICA - GEDIP

DEMONSTRAÇÃO DA DÍVIDA FUNDADA INTERNA

(ANEXO 16 DA LEI FEDERAL 4.320/64)

EXERCÍCIO DE 2002

AUTORIZAÇÕES				SALDO ANTERIOR	MOVIMENTO NO EXERCÍCIO EM REAIS		SALDO PARA O EXERCÍCIO SEGUINTE		
LEIS, NÚMERO E DATA (INSTITUIÇÕES CREDORAS)	VALOR DA EMISSÃO			EM CIRCULAÇÃO					
	EM QUANTIDADE		EM REAIS	EM REAIS	EMISSÃO	RESGATE	EM QUANTIDADE		VALOR EM REAIS
CENTRAIS ELÉTRICAS DE SANTA CATARINA S/A - CELESC									
Contrato de 24/10/94 - n. 040/94 - Lei n. 9.339 de 14/12/93		-	203.921.458,46	652.749.134,35	76.002.549,81	728.751.684,16		-	-
FINANCIADORA DE ESTUDOS E PROJETOS - FINEP									
Contrato de 28/11/94 - nº 6694068400 - Lei n. 9.010 de 29/04/93	URBT1	749.483,90875	4.855.651,98	3.665.111,95	112.113,72	1.279.429,54	URBT1	277.910,880590	2.497.797,13
BANCO NACIONAL DE DESENV. ECON. E SOCIAL - BNDES									
Contrato de 18/02/94 - 93228431018- Lei n.8.544 de 04/02/92	URTJ15	5.765.995,2612	11.411.721,75	1.307.232,94	6.070,69	1.313.303,63	URTJ15	-	-
CAIXA ECONÔMICA FEDERAL - CEF									
Contrato de 31/03/98 - Lei n. 10.637 de 23.12.97	US$	17.000.000,00	19.306.900,00	17.646.933,63	15.849.211,18	-	US$	9.480.130,42	33.496.144,81
BANCO DO BRASIL S/A									
Contrato de 29/06/90 - 90/00044 - 7 - Lei n. 7.976 de 27/12/89		-	1,03	52.249.701,90	1.774.663,88	6.572.150,77		-	47.452.215,01
Contrato de 29/06/90 - 90/00045 - 5 - Lei n. 7.976 de 27/12/89		-	11,18	239.692.148,20	8.463.346,76	30.145.564,00		-	218.009.930,96
Contrato de 10/07/90 - 90/8725-0 - MF9 - Lei n. 7.976 de 27/12/89		-	-	253.907.582,67	126.050.906,18	40.513.117,52		-	339.445.371,33
Contrato de 31/10/95 - IPESC - Lei n. 8.727 de 05/11/93		-	36.860.034,75	59.906.439,48	2.377.368,47	6.582.187,19		-	55.701.620,76
Contrato de 10/11/98 - COHAB - Lei n. 8.727 de 05/11/93		-	142.879.995,28	156.825.536,63	3.126.499,43	2.956.245,79		-	156.995.790,27
Contrato de 21/02/94 - GOVERNO - Lei n. 8.727 de 05/11/93		-	42.513.522,46	446.353.547,88	46.932.329,24	25.739.931,45		-	467.545.945,67
Contrato de 31/03/98 - 012/98/STN/COAFI - Lei n. 9.496 de 11/09/97		-	1.404.602.701,19	3.812.466.515,51	2.280.419.858,74	197.948.280,65		-	5.894.938.093,60
Contrato de 21/01/98 - DMLP - Lei n. 10.542 de 30/09/97	US$	39.094.265,17	42.964.597,42	108.619.236,41	40.772.694,16	3.707.613,24	US$	37.693.225,70	145.684.317,33
Contrato de 22/09/99 - CLUBE DE PARIS - Lei n. 10.542 de 30/09/97	DEM	10.543.134,92	7.657.638,93	5.255.774,46	4.046.145,51	1.288.701,69	* EURO	2.153.969,34	8.013.218,28
				-					
BANCO NAC. DES. ECON. E SOCIAL - BNDES (CRC - CELESC)									
Cont. 27/09/2002 -080/PGFN/CAF Leis n.10.542/97; n.10.912/98	URINPC	696.524.977,55	696.524.977,55	-	785.135.597,08	-	R$	-	785.135.597,08
TOTAL GERAL	DEM	**10.543.134,92**	**2.613.499.211,98**	**5.810.644.896,01**	**3.391.069.354,85**	**1.046.798.208,63**	URBT1	**277.910,880590**	**8.154.916.042,23**
	URBT1	**749.483,90875**					URTJ15	**0,0000**	
	URTJ15	**5.765.995,2612**					US$	**47.173.356,12**	
	US$	**66.637.400,09**					EURO	**2.153.969,34**	
	URINPC	**696.524.977,55**							

PCDIV1A

Florianópolis, 27 de fevereiro de 2003

* Convertido para "EURO" em dez/01 por determinação do BACEN. EURO= 1,95583

GERSON PEDRO BERTI
DIRETOR DA DÍVIDA PÚBLICA
MATRÍCULA 301.225-5

ABEL GUILHERME DA CUNHA
GERENTE DA DÍVIDA PÚBLICA
MATRÍCULA 172.001-5

685

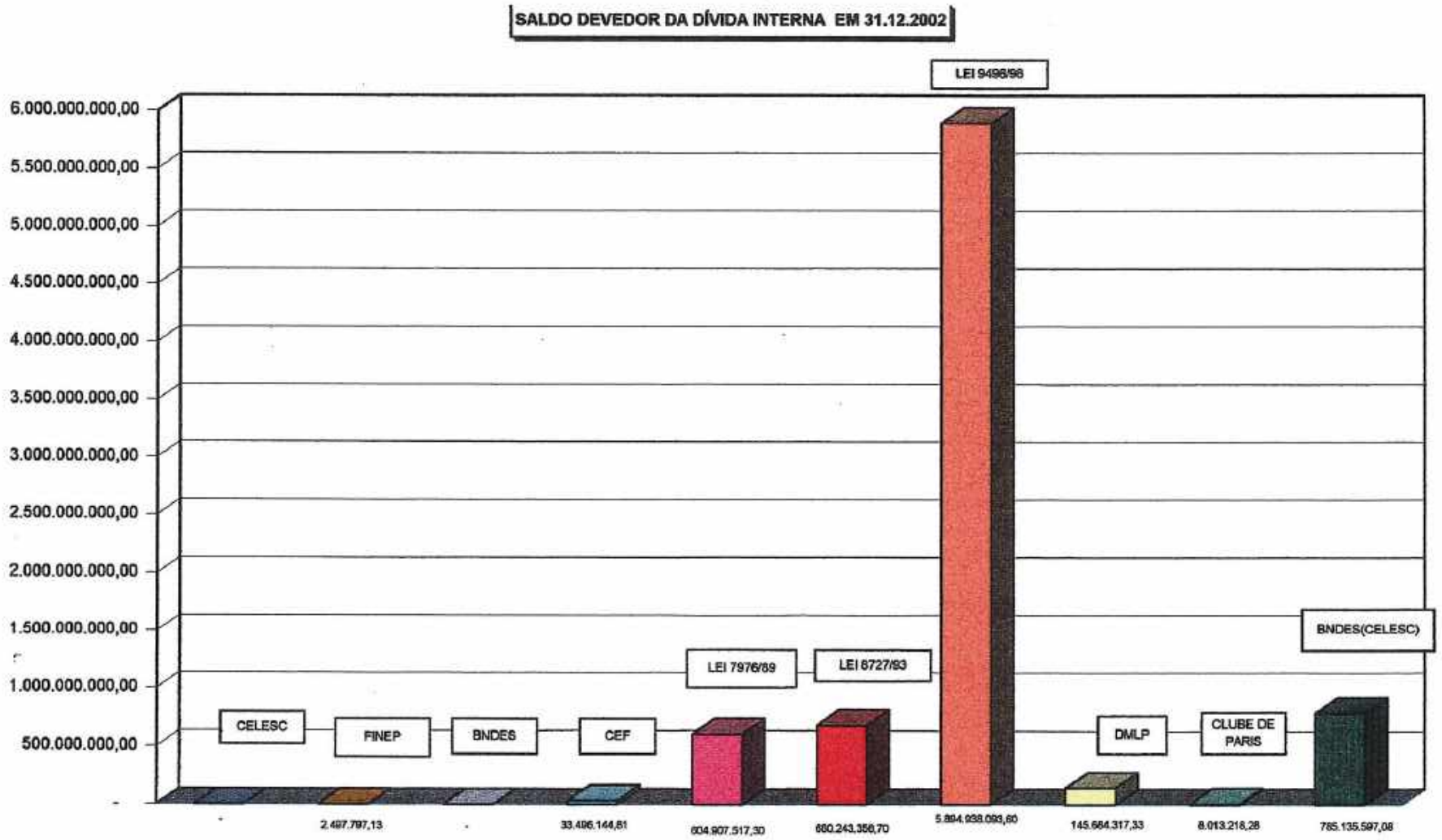
SALDO DEVEDOR DA DÍVIDA INTERNA EM 31.12.2002
6.000.000.000,00
5.500.000.000,00
5.000.000.000,00
4.500.000.000,00
4.000.000.000,00
3.500.000.000,00
3.000.000.000,00
2.500.000.000,00
2.000.000.000,00
1.500.000.000,00
1.000.000.000,00
500.000.000,00
-
CELESC
FINEP
BNDES
CEF
LEI 7976/89
LEI 8727/93
LEI 9496/98
DMLP
CLUBE DE PARIS
BNDES(CELESC)
2.497.797,13
33.496.144,81
604.907.517,30
660.243.356,70
5.894.938.093,60
145.664.317,33
8.013.218,28
785.135.597,08

ESTADO DE SANTA CATARINA
SECRETARIA DE ESTADO DA FAZENDA
DIRETORIA DA DÍVIDA PÚBLICA
GERÊNCIA DA DÍVIDA PÚBLICA - GEDIP

EMPRÉSTIMO: CENTRAIS ELÉTRICAS DE SANTA CATARINA S/A - CELESC - Nº 040/94
CONTRATO ASSINADO EM 24/10/94
CARACTERÍSTICAS

Valor Nominal:	R$ 203.921.458,46
Circulação:	Lei Estadual nº 9.339 de 14/12/1993 e Lei Federal nº 8.727 de 05/11/1993
Taxa:	6,828% ao ano sobre o saldo devedor atualizado pela variação acumulada do INPC
Prazo:	240 meses, sendo os primeiros 24 meses de carência
Pagamentos:	216 prestações mensais e sucessivas de principal calculada pela "TABELA PRICE", vencendo-se a primeira em 15/08/1996, modificado pelo segundo termo aditivo para 15.12.2002
Vencimento:	15/07/2014 e conforme segundo aditivo em 15.12.2022
Garantia:	Dividendos devidos ao Estado
Objetivo:	Utilização pelo Estado dos créditos da CELESC junto a União Federal na renegociação de dívida das Lei nº 8.727/93
Governo:	Antonio Carlos Konder Reis

EXTRATO DE CONTA - POSIÇÃO EM 31/12/02

(em reais)

ANOS	SALDOS	INSCRIÇÃO	PAGAMENTOS		
			AMORTIZAÇÕES	JUROS E ENCARGOS	TOTAL
1994	237.822.007,94	237.822.007,94	0,00	0,00	0,00
1995	308.512.719,04	70.690.711,10	0,00	0,00	0,00
1996	351.184.653,29	50.900.790,47	8.228.856,22	0,00	8.228.856,22
1997	391.449.282,52	40.264.629,23	0,00	0,00	0,00
1998	428.582.207,65	37.132.925,13	0,00	0,00	0,00
1999	496.447.352,33	67.865.144,68	0,00	0,00	0,00
2000	558.309.051,87	61.861.699,54	0,00	0,00	0,00
2001	652.749.134,35	94.440.082,48	0,00	0,00	0,00
2002	**0,00**	76.002.549,81	728.751.684,16	0,00	728.751.684,16
TOTAL		**736.980.540,38**	**736.980.540,38**	**0,00**	**736.980.540,38**

PCDIV001

Florianópolis, 27 de fevereiro de 2003

GERSON PEDRO BERTI
DIRETOR DA DÍVIDA PÚBLICA
MATRÍCULA 301.225-5

ABEL GUILHERME DA CUNHA
GERENTE DA DÍVIDA PÚBLICA
MATRÍCULA 172.001-5

ESTADO DE SANTA CATARINA
SECRETARIA DE ESTADO DA FAZENDA
DIRETORIA DA DÍVIDA PÚBLICA
GERÊNCIA DA DÍVIDA PÚBLICA - GEDIP

EMPRÉSTIMO: FINANCIADORA DE ESTUDOS E PROJETOS - FINEP - Nº 6694068400
CONTRATO ASSINADO EM 28/11/94
CARACTERÍSTICAS

Valor Nominal:	URBT/1 749.483,908750
Circulação:	Lei Estadual nº 9.010 de 29/04/1993
Taxa:	9% ao ano calculado sobre o saldo devedor atualizado pela "TR"
Prazo:	120 meses
Pagamentos:	85 parcelas mensais e sucessivas, vencendo-se a primeira em 15/11/1997 e a última em 15/11/2004
Vencimento:	15/11/2004
Garantia:	F.P.E.
Objetivo:	Custear parcialmente, despesas incorridas na elaboração do projeto "Modernização de Métodos de Gestão e da Infra-Estrutura Laboratorial da UDESC"
Governo:	Antonio Carlos Konder Reis

EXTRATO DE CONTA - POSIÇÃO EM 31/12/02

(em reais)

ANOS	SALDOS	INSCRIÇÃO	PAGAMENTOS		
			AMORTIZAÇÕES	JUROS E ENCARGOS	TOTAL
1995	1.906.035,56	1.906.035,56	0,00	12.322,25	12.322,25
1996	3.652.661,90	1.746.626,34	0,00	206.123,06	206.123,06
1997	5.207.993,32	1.680.448,91	125.117,49	406.829,94	531.947,43
1998	4.695.881,60	258.505,29	770.617,01	436.116,96	1.206.733,97
1999	4.172.276,91	297.349,19	820.953,88	392.331,92	1.213.285,80
2000	4.762.442,44	1.755.573,53	1.165.408,00	452.540,09	1.617.948,09
2001	3.665.111,95	137.808,62	1.235.139,11	374.219,31	1.609.358,42
2002	**2.497.797,13**	112.113,72	1.279.428,54	275.412,37	1.554.840,91
TOTAL		**7.894.461,16**	**5.396.664,03**	**2.555.895,90**	**7.952.559,93**

PCDIV002

Florianópolis, 27 de fevereiro de 2003

GERSON PEDRO BERTI
DIRETOR DA DÍVIDA PÚBLICA
MATRÍCULA 301.225-5

ABEL GUILHERME DA CUNHA
GERENTE DA DÍVIDA PÚBLICA
MATRÍCULA 172.001-5

ESTADO DE SANTA CATARINA
SECRETARIA DE ESTADO DA FAZENDA
DIRETORIA DA DÍVIDA PÚBLICA
GERÊNCIA DA DÍVIDA PÚBLICA - GEDIP

EMPRÉSTIMO: BANCO NACIONAL DE DESENVOLVIMENTO ECONÔMICO E SOCIAL - BNDES - 93228431018
CONTRATO ASSINADO EM 18/02/94
CARACTERÍSTICAS

Valor Nominal:	URTJ/15 - 5.765.995,2612
Circulação:	Lei Estadual nº 8.544 de 04/02/1992
Taxa:	9% ao ano calculado sobre o saldo devedor atualizado pelo PIS/PASEP e pelo FAT
Prazo:	97 meses, sendo os 25 primeiros meses de carência
Pagamentos:	72 prestações mensais e sucessivas, vencendo-se a primeira em 15/04/1996 e a última em 15/03/2002
Vencimento:	15/03/2002
Garantia:	IPI/FPE
Objetivo:	Execução de obras de melhoramento e pavimentação em 7 trechos rodoviários no Estado, perfazendo uma extensão de 146,186 km
Governo:	Vilson Pedro Kleinubing

EXTRATO DE CONTA - POSIÇÃO EM 31/12/02

(em reais)

ANOS	SALDOS	INSCRIÇÃO	PAGAMENTOS		
			AMORTIZAÇÕES	JUROS E ENCARGOS	TOTAL
1994	17.322.604,34	17.322.604,34	0,00	785.846,75	785.846,75
1995	22.393.525,13	5.070.920,79	0,00	1.786.796,26	1.786.796,26
1996	21.684.741,87	2.299.957,72	3.008.740,98	2.010.189,26	5.018.930,24
1997	18.247.746,87	779.228,05	4.216.223,05	1.770.212,86	5.986.435,91
1998	14.708.560,24	855.070,52	4.394.257,15	1.459.279,88	5.853.537,03
1999	10.887.587,28	859.654,16	4.680.627,12	1.143.294,84	5.823.921,96
2000	6.324.336,40	395.411,38	4.958.662,26	779.691,82	5.738.354,08
2001	1.307.232,94	122.486,71	5.139.590,17	355.329,37	5.494.919,54
2002	**0,00**	6.070,69	1.313.303,63	19.225,73	1.332.529,36
TOTAL		**27.711.404,36**	**27.711.404,36**	**10.109.866,77**	**37.821.271,13**

PCDIV003

Florianópolis, 27 de fevereiro de 2003

GERSON PEDRO BERTI
DIRETOR DA DÍVIDA PÚBLICA
MATRÍCULA 301.225-5

ABEL GUILHERME DA CUNHA
GERENTE DA DÍVIDA PÚBLICA
MATRÍCULA 172.001-5

ESTADO DE SANTA CATARINA
SECRETARIA DE ESTADO DA FAZENDA
DIRETORIA DA DÍVIDA PÚBLICA
GERÊNCIA DA DÍVIDA PÚBLICA - GEDIP

EMPRÉSTIMO: CAIXA ECONÔMICA FEDERAL - CEF
CONTRATO ASSINADO EM 31/03/98
CARACTERÍSTICAS

Valor Nominal:	US$ 17,000,000.00
Circulação:	Lei Estadual nº 10.637 de 23/12/1997 e Resolução nº 5 de 23/01/1997
Taxa:	Taxa estabelecida pelo BID, segundo sua política, calculada sobre o saldo devedor
Prazo:	19 anos, sendo os primeiros 36 meses de carência
Pagamentos:	32 prestações semestrais consecutivas e de igual valor, vencendo-se a primeira em 01/09/2002 e a última em 01/03/2017
Vencimento:	01/03/2017
Garantia:	I.C.M.S.
Objetivo:	Destinados a implementação do programa de modernização e reestruturação fiscal da Secretaria de Estado da Fazenda
Governo:	Paulo Afonso Evangelista Vieira

EXTRATO DE CONTA - POSIÇÃO EM 31/12/02

(em reais)

ANOS	SALDOS	INSCRIÇÃO	PAGAMENTOS		
			AMORTIZAÇÕES	JUROS E ENCARGOS	TOTAL
1998	1.129.356,34	1.129.356,34	0,00	51.070,62	51.070,62
1999	4.164.916,55	3.035.560,21	0,00	380.185,10	380.185,10
2000	7.223.066,76	3.058.150,21	0,00	484.782,30	484.782,30
2001	17.646.933,63	10.423.866,87	0,00	1.000.261,53	1.000.261,53
2002	**33.496.144,81**	15.849.211,18	0,00	1.490.091,82	1.490.091,82
TOTAL		**33.496.144,81**	**0,00**	**3.406.391,37**	**3.406.391,37**

PCDIV004

Florianópolis, 27 de fevereiro de 2003

GERSON PEDRO BERTI
DIRETOR DA DÍVIDA PÚBLICA
MATRÍCULA 301.225-5

ABEL GUILHERME DA CUNHA
GERENTE DA DÍVIDA PÚBLICA
MATRÍCULA 172.001-5

ESTADO DE SANTA CATARINA
SECRETARIA DE ESTADO DA FAZENDA
DIRETORIA DA DÍVIDA PÚBLICA
GERÊNCIA DA DÍVIDA PÚBLICA - GEDIP

EMPRÉSTIMO: BANCO DO BRASIL S/A - VOTO 340 - 90/00044-7
CONTRATO ASSINADO EM 29/06/90
CARACTERÍSTICAS

Valor Nominal:	R$ 1,03
Circulação:	Lei Federal nº 7.976 de 27/12/1989 e Lei Estadual nº 7.976 de 29/06/1990
Taxa:	10% a.a. de juros pagos mensalmente, mais 0,5% anual de comissão de serviço exigível em 30 de junho e 31 de dezembro de cada ano e reajuste monetário com base na variação da "TR"
Prazo:	20 anos, sendo os primeiros 60 meses de carência
Pagamentos:	30 prestações mensais consecutivas, vencendo-se a primeira em 30/06/1995 e a última em 31/12/2009
Vencimento:	31/12/2009
Garantia:	F.P.E. e arrecadação de tributos de sua própria competência
Objetivo:	Confissão de dívidas
Governo:	Casildo João Maldaner

EXTRATO DE CONTA - POSIÇÃO EM 31/12/02

(em reais)

ANOS	SALDOS	INSCRIÇÃO	PAGAMENTOS		
			AMORTIZAÇÕES	JUROS E ENCARGOS	TOTAL
1987	1,30	1,30	0,00	0,00	0,00
1988	15,83	14,53	0,00	0,03	0,03
1989	246,82	230,99	0,00	0,06	0,06
1990	2.045,96	1.866,41	67,27	38,79	106,06
1991	9.932,67	7.973,28	86,57	468,51	555,08
1992	129.581,99	121.396,04	1.746,72	2.512,00	4.258,72
1993	4.563.043,95	4.472.277,44	38.815,48	40.477,75	79.293,23
1994	51.464.270,98	47.513.525,42	612.298,39	3.184.365,11	3.796.663,50
1995	64.663.927,09	16.802.015,07	3.602.358,96	5.508.378,53	9.110.737,49
1996	68.103.694,72	6.185.286,67	2.745.519,04	6.731.092,83	9.476.611,87
1997	68.730.554,06	5.755.251,43	5.128.392,09	7.165.977,29	12.294.369,38
1998	68.801.043,46	5.833.552,54	5.763.063,14	6.239.148,21	12.002.211,35
1999	62.568.920,41	3.113.745,25	9.345.868,30	7.357.533,34	16.703.401,64
2000	57.437.198,36	1.204.356,15	6.336.078,20	6.188.801,48	12.524.879,68
2001	52.249.701,90	1.260.308,05	6.447.804,51	5.615.007,69	12.062.812,20
2002	**47.452.215,01**	1.774.663,88	6.572.150,77	4.699.065,44	11.271.216,21
TOTAL		**94.046.464,45**	**46.594.249,44**	**52.732.867,06**	**99.327.116,50**

PCDIV005

Florianópolis, 27 de fevereiro de 2003

GERSON PEDRO BERTI
DIRETOR DA DÍVIDA PÚBLICA
MATRÍCULA 301.225-5

ABEL GUILHERME DA CUNHA
GERENTE DA DÍVIDA PÚBLICA
MATRÍCULA 172.001-5

ESTADO DE SANTA CATARINA
SECRETARIA DE ESTADO DA FAZENDA
DIRETORIA DA DÍVIDA PÚBLICA
GERÊNCIA DA DÍVIDA PÚBLICA - GEDIP

EMPRÉSTIMO: BANCO DO BRASIL S/A - VOTO 548 - 90/00045-5
CONTRATO ASSINADO EM 29/06/90
CARACTERÍSTICAS

Valor Nominal:	R$ 11,18
Circulação:	Lei Federal nº 7.976 de 27/12/1989 e Lei Estadual nº 7.976 de 29/06/1990
Taxa:	12% a.a. de juros pagos mensalmente, mais 0,5% anual de comissão de serviço exigível em 30 de junho e 31 de dezembro de cada ano e reajuste monetário com base na variação da "TR"
Prazo:	20 anos, sendo os primeiros 60 meses de carência
Pagamentos:	30 prestações semestrais e consecutivas, vencendo-se a primeira em 30/06/1995 e a última em 31/12/2009
Vencimento:	31/12/2009
Garantia:	F.P.E. e arrecadação de tributos de sua própria competência
Objetivo:	Confissão de dívidas
Governo:	Casildo João Maldaner

EXTRATO DE CONTA - POSIÇÃO EM 31/12/02

(em reais)

ANOS	SALDOS	INSCRIÇÃO	PAGAMENTOS		
			AMORTIZAÇÕES	JUROS E ENCARGOS	TOTAL
1988	106,97	106,97	0,00	0,20	0,20
1989	1.708,53	1.601,56	0,00	0,55	0,55
1990	13.543,31	12.363,29	528,51	283,46	811,97
1991	68.968,95	55.970,66	545,02	3.044,88	3.589,90
1992	908.167,17	848.204,76	9.006,54	20.409,12	29.415,66
1993	31.607.332,66	30.914.024,13	214.858,64	432.019,02	646.877,66
1994	240.496.804,86	323.503.405,49	114.613.933,29	17.237.385,30	131.851.318,59
1995	296.607.071,57	74.059.211,76	17.948.945,05	28.875.585,10	46.824.530,15
1996	310.767.775,80	27.441.069,94	13.280.365,71	36.335.558,59	49.615.924,30
1997	315.786.426,68	26.918.656,93	21.900.006,05	39.256.189,03	61.156.195,08
1998	315.560.250,08	26.371.375,77	26.597.552,37	34.930.467,99	61.528.020,36
1999	287.030.693,75	14.275.765,27	42.805.321,60	39.906.651,45	82.711.973,05
2000	263.489.342,04	5.527.549,62	29.068.901,33	33.511.419,30	62.580.320,63
2001	239.692.148,20	5.781.681,98	29.578.875,82	30.397.020,30	59.975.896,12
2002	**218.009.930,96**	8.463.346,76	30.145.564,00	25.431.862,64	55.577.426,64
TOTAL		**544.174.334,89**	**326.164.403,93**	**286.337.896,93**	**612.502.300,86**

PCDIV006

Florianópolis, 27 de fevereiro de 2003

GERSON PEDRO BERTI
DIRETOR DA DÍVIDA PÚBLICA
MATRÍCULA 301.229-5

ABEL GUILHERME DA CUNHA
GERENTE DA DÍVIDA PÚBLICA
MATRÍCULA 172.001-5

ESTADO DE SANTA CATARINA
SECRETARIA DE ESTADO DA FAZENDA
DIRETORIA DA DÍVIDA PÚBLICA
GERÊNCIA DA DÍVIDA PÚBLICA - GEDIP

EMPRÉSTIMO: BANCO DO BRASIL S/A - AVISO MF-9 - 90/8725-4
CONTRATO ASSINADO EM 10/07/90
CARACTERÍSTICAS

Valor Nominal:	R$ 0,00
Circulação:	Lei Federal nº 7.976 de 27/12/1989 e Lei Estadual nº 7.976 de 29/06/1990
Taxa:	Reajuste monetário com base na variação do DOLAR, juros calculados no último dia de cada mês pela LIBOR para depósito a cada 3 meses, acrescido do SPRED de 0,8125 mais comissão de 0,20% a.a. exigível em 30/06 e 31/12 de cada ano
Prazo:	20 anos, sendo os primeiros 60 meses de carência
Pagamentos:	30 prestações semestrais e sucessivas, vencendo-se a primeira em 30/06/1995 e a última em 31/12/2009
Vencimento:	31/12/2009
Garantia:	F.P.E. e arrecadação de tributos de sua própria competência
Objetivo:	Refinanciamento e Financiamento de Dívida
Governo:	Casildo João Maldaner

EXTRATO DE CONTA - POSIÇÃO EM 31/12/02

(em reais)

ANOS	SALDOS	INSCRIÇÃO	PAGAMENTOS		
			AMORTIZAÇÕES	JUROS E ENCARGOS	TOTAL
1990	19.838,26	20.304,63	466,37	114,51	580,88
1991	124.234,47	105.486,21	1.090,00	2.872,56	3.962,56
1992	1.416.737,41	1.322.383,58	29.880,64	10.287,16	40.167,80
1993	36.864.279,23	35.536.751,03	89.209,21	312.603,40	401.812,61
1994	174.394.591,72	236.923.294,12	99.392.981,63	8.967.598,16	108.360.579,79
1995	188.402.480,63	25.480.438,86	11.472.549,95	12.643.074,28	24.115.624,23
1996	192.867.464,05	12.387.969,07	7.922.985,65	12.487.818,12	20.410.803,77
1997	190.739.810,36	11.636.949,64	13.764.603,33	14.966.222,30	28.730.825,63
1998	188.985.111,44	14.682.530,54	16.437.229,46	11.483.144,00	27.920.373,46
1999	244.590.124,53	92.242.698,63	36.637.685,54	18.966.631,91	55.604.317,45
2000	240.615.295,52	21.180.166,18	25.154.995,19	18.065.104,81	43.220.100,00
2001	253.907.582,67	45.708.253,96	32.415.966,81	14.858.983,18	47.274.949,99
2002	**339.445.371,33**	126.050.906,18	40.513.117,52	8.053.878,22	48.566.995,74
TOTAL		**623.278.132,63**	**283.832.761,30**	**120.818.332,61**	**404.651.093,91**

PCDIV007

Florianópolis, 27 de fevereiro de 2003

GERSON PEDRO BERTI
DIRETOR DA DIVIDA PÚBLICA
MATRÍCULA 301.225-5

ABEL GUILHERME DA CUNHA
GERENTE DA DIVIDA PÚBLICA
MATRÍCULA 172.001-5

ESTADO DE SANTA CATARINA
SECRETARIA DE ESTADO DA FAZENDA
DIRETORIA DA DÍVIDA PÚBLICA
GERÊNCIA DA DÍVIDA PÚBLICA - GEDIP

EMPRÉSTIMO: BANCO DO BRASIL S/A - IPESC - LEI Nº 8.727
CONTRATO ASSINADO EM 30/10/95
CARACTERÍSTICAS

Valor Nominal:	R$ 36.860.034,75
Circulação:	Lei Estadual nº 9.940 de 19/10/1995 (Lei Federal 8.727 de 05/11/1993)
Taxa:	7,027% ao ano sobre o saldo devedor, pagos mensalmente
Prazo:	219 meses
Pagamentos:	219 prestações mensais e consecutivas, calculadas pela "TABELA PRICE"
Vencimento:	01/02/2014
Garantia:	F.P.E.
Objetivo:	Saneamento Financeiro
Governo:	Paulo Afonso Evangelista Vieira

EXTRATO DE CONTA - POSIÇÃO EM 31/12/02

(em reais)

ANOS	SALDOS	INSCRIÇÃO	PAGAMENTOS		
			AMORTIZAÇÕES	JUROS E ENCARGOS	TOTAL
1995	37.704.969,06	37.704.969,06	0,00	0,00	0,00
1996	42.863.446,99	5.955.454,81	796.976,88	298.246,60	1.095.223,48
1997	45.668.999,98	2.839.891,01	34.338,02	1.554.596,94	1.588.934,96
1998	51.062.214,84	5.553.608,32	160.393,46	1.171.285,02	1.331.678,48
1999	52.171.640,01	6.359.199,10	5.249.773,93	45.434,99	5.295.208,92
2000	55.073.467,95	4.889.775,69	1.987.947,75	95.840,49	2.083.788,24
2001	59.906.439,48	5.878.786,97	1.045.815,44	400.086,36	1.445.901,80
2002	**55.701.620,76**	2.377.368,47	6.582.187,19	3.687.504,00	10.269.691,19
TOTAL		**71.559.053,43**	**15.857.432,67**	**7.252.994,40**	**23.110.427,07**

PCDIV009

Florianópolis, 27 de fevereiro de 2003

GERSON PEDRO BERTI
DIRETOR DA DÍVIDA PÚBLICA
MATRÍCULA 301.225-5

ABEL GUILHERME DA CUNHA
GERENTE DA DÍVIDA PÚBLICA
MATRÍCULA 172.001-5

ESTADO DE SANTA CATARINA
SECRETARIA DE ESTADO DA FAZENDA
DIRETORIA DA DÍVIDA PÚBLICA
GERÊNCIA DA DÍVIDA PÚBLICA - GEDIP

EMPRÉSTIMO: BANCO DO BRASIL S/A - COHAB - LEI Nº 8.727
CONTRATO ASSINADO EM 10/11/98
CARACTERÍSTICAS

Valor Nominal:	R$ 142.879.995,28
Circulação:	Lei Estadual nº 10.542 e 10.912 de 30/09/1997 e 15.09.1998 (Lei Federal 8.727 de 05/11/1993)
Taxa:	2,77877% ao ano sobre o saldo devedor, pagos mensalmente
Prazo:	184 meses
Pagamentos:	184 prestações mensais e consecutivas, calculadas pela "TABELA PRICE"
Vencimento:	01/02/2014
Garantia:	F.P.E.
Objetivo:	Alienação de ativos referente a carteira de crédito imobiliário (crédito hipotecário e crédito junto ao fundo de compensação de variações salariais - FCVS) da COHAB/SC para o Estado
Governo:	Paulo Afonso Evangelista Vieira

EXTRATO DE CONTA - POSIÇÃO EM 31/12/02

(em reais)

ANOS	SALDOS	INSCRIÇÃO	PAGAMENTOS		
			AMORTIZAÇÕES	JUROS E ENCARGOS	TOTAL
1998	144.482.494,97	144.482.494,97	0,00	1.033.493,85	1.033.493,85
1999	152.917.779,34	14.208.518,29	5.773.233,92	660.915,15	6.434.149,07
2000	154.531.527,51	8.259.942,68	6.646.194,51	154.443,58	6.800.638,09
2001	156.825.536,63	8.154.373,44	5.860.364,32	1.284.020,02	7.144.384,34
2002	**156.995.790,27**	3.126.499,43	2.956.245,79	4.317.377,80	7.273.623,59
TOTAL		**178.231.828,81**	**21.236.038,54**	**7.450.250,40**	**28.686.288,94**

PCDIV010

Florianópolis, 27 de fevereiro de 2003

GERSON PEDRO BERTI
DIRETOR DA DÍVIDA PÚBLICA
MATRÍCULA 301.225-5

ABEL GUILHERME DA CUNHA
GERENTE DA DÍVIDA PÚBLICA
MATRÍCULA 172.001-5

ESTADO DE SANTA CATARINA
SECRETARIA DE ESTADO DA FAZENDA
DIRETORIA DA DÍVIDA PÚBLICA
GERÊNCIA DA DÍVIDA PÚBLICA - GEDIP

EMPRÉSTIMO: BANCO DO BRASIL S/A - LEI Nº 8.727 - GOVERNO
CONTRATO ASSINADO EM 21/02/94
CARACTERÍSTICAS

Valor Nominal:	R$ 42.513.522,46
Circulação:	Lei Federal nº 8.727 de 05/11/1993, Lei Estadual nº 9.339 de 14/12/1993 e Resolução do Senado nº 36/92
Taxa:	6,8447% ao ano sobre o saldo devedor atualizado pelo IGPM, com capitalização mensal
Prazo:	240 meses
Pagamentos:	240 prestações mensais e consecutivas, calculadas pela "TABELA PRICE", vencendo-se a primeira em 01/03/1994
Vencimento:	01/02/2014
Garantia:	ICMS
Objetivo:	Confissão e composição de dívidas entre a União e o Estado
Governo:	Vilson Pedro Kleinubing

EXTRATO DE CONTA - POSIÇÃO EM 31/12/02

(em reais)

ANOS	SALDOS	INSCRIÇÃO	PAGAMENTOS		
			AMORTIZAÇÕES	JUROS E ENCARGOS	TOTAL
1994	310.778.032,17	310.778.032,17	0,00	6.043.128,11	6.043.128,11
1995	375.732.042,09	85.124.121,78	20.170.111,86	19.054.979,64	39.225.091,50
1996	392.584.940,93	29.390.765,72	12.537.866,88	32.712.767,12	45.250.634,00
1997	413.426.781,12	33.957.084,22	13.115.244,03	34.934.868,08	48.050.112,11
1998	410.861.181,27	12.803.079,91	15.368.679,76	27.907.323,18	43.276.002,94
1999	470.256.855,90	64.825.243,22	5.429.568,59	9.632.622,21	15.062.190,80
2000	454.131.420,97	28.785.200,11	44.910.635,04	30.398.979,65	75.309.614,69
2001	446.353.547,88	25.857.538,35	33.635.411,44	30.196.330,13	63.831.741,57
2002	**467.545.945,67**	46.932.329,24	25.739.931,45	30.655.098,21	56.395.029,66
TOTAL		**638.453.394,72**	**170.907.449,05**	**221.536.096,33**	**392.443.545,38**

PCDIV011

Florianópolis, 27 de fevereiro de 2003

GERSON PEDRO BERTI
DIRETOR DA DÍVIDA PÚBLICA
MATRÍCULA 301.225-5

ABEL GUILHERME DA CUNHA
GERENTE DA DÍVIDA PÚBLICA
MATRÍCULA 172.001-5

ESTADO DE SANTA CATARINA
SECRETARIA DE ESTADO DA FAZENDA
DIRETORIA DA DÍVIDA PÚBLICA
GERÊNCIA DA DÍVIDA PÚBLICA - GEDIP

EMPRÉSTIMO: BANCO DO BRASIL S/A - Nº 12/98 - STN/COAFI
CONTRATO ASSINADO EM 31/03/98
CARACTERÍSTICAS

Valor Nominal:	R$ 1.404.602.701,19
Circulação:	Lei Federal nº 9.496 de 11/09/1997 e Lei Estadual nº 10.542 de 30.09.97
Taxa:	6% ao ano de juros calculados sobre o saldo devedor corrigido, pagos mensalmente com o principal
Prazo:	360 meses
Pagamentos:	360 prestações mensais e sucessivas
Vencimento:	31/03/2028
Garantia:	FPE
Objetivo:	Confissão assunção consolidação e refinanciamento de dívidas
Governo:	Paulo Afonso Evangelista Vieira

EXTRATO DE CONTA - POSIÇÃO EM 31/12/02

(em reais)

ANOS	SALDOS	INSCRIÇÃO	PAGAMENTOS		
			AMORTIZAÇÕES	JUROS E ENCARGOS	TOTAL
1998	1.454.508.148,03	1.615.682.832,25	161.174.684,22	63.494.990,68	224.669.674,90
1999	2.652.795.424,26	1.213.982.237,11	15.694.960,88	14.666.593,26	30.361.554,14
2000	3.289.620.505,15	1.208.929.368,89	572.104.288,00	43.632.413,40	615.736.701,40
2001	3.812.466.515,51	522.846.010,36	0,00	108.672.908,36	108.672.908,36
2002	**5.894.938.093,60**	2.280.419.858,74	197.948.280,65	156.236.598,04	354.184.878,69
TOTAL		**6.841.860.307,35**	**946.922.213,75**	**386.703.503,74**	**1.333.625.717,49**

PCDIV012

Florianópolis, 27 de fevereiro de 2003

GERSON PEDRO BERTI
DIRETOR DA DÍVIDA PÚBLICA
MATRÍCULA 301.225-5

ABEL GUILHERME DA CUNHA
GERENTE DA DÍVIDA PÚBLICA
MATRÍCULA 172.001-5

ESTADO DE SANTA CATARINA
SECRETARIA DE ESTADO DA FAZENDA
DIRETORIA DA DÍVIDA PÚBLICA
GERÊNCIA DA DÍVIDA PÚBLICA - GEDIP

EMPRÉSTIMO: BANCO DO BRASIL S/A - DMLP
CONTRATO ASSINADO EM 21/01/98
CARACTERÍSTICAS

Valor Nominal:	US$ 39.094.265,17
Circulação:	Lei Estadual nº 10.542 de 30/09/1997
Taxa:	Taxas variáveis conforme o tipo de "Bonus" estabelecido no contrato
Prazo:	330 meses
Pagamentos:	33 prestações semestrais e uma única no final do contrato em 11.04.2024
Vencimento:	11/04/2024
Garantia:	FPE
Objetivo:	Obrigações externas decorrentes de contratos de empréstimos de médio e longo prazo junto a credores externos, não depositados no Banco Central do Brasil
Governo:	Paulo Afonso Evangelista Vieira

EXTRATO DE CONTA - POSIÇÃO EM 31/12/02

(em reais)

ANOS	SALDOS	INSCRIÇÃO	PAGAMENTOS		
			AMORTIZAÇÕES	JUROS E ENCARGOS	TOTAL
1998	46.436.168,16	46.576.466,70	140.298,54	2.832.783,87	2.973.082,41
1999	76.689.764,74	30.476.867,38	223.270,80	4.284.661,93	4.507.932,73
2000	75.041.726,26	-982.510,49	665.527,99	5.015.456,67	5.680.984,66
2001	108.619.236,41	36.523.103,12	2.945.592,97	6.762.866,28	9.708.459,25
2002	**145.684.317,33**	40.772.694,16	3.707.613,24	6.067.641,12	9.775.254,36
TOTAL		**153.366.620,87**	**7.682.303,54**	**24.963.409,87**	**32.645.713,41**

PCDIV013

Florianópolis, 27 de fevereiro de 2003

GERSON PEDRO BERTI
DIRETOR DA DÍVIDA PÚBLICA
MATRÍCULA 301.225-5

ABEL GUILHERME DA CUNHA
GERENTE DA DÍVIDA PÚBLICA
MATRÍCULA 172.001-5

ESTADO DE SANTA CATARINA
SECRETARIA DE ESTADO DA FAZENDA
DIRETORIA DA DÍVIDA PÚBLICA
GERÊNCIA DA DÍVIDA PÚBLICA - GEDIP

EMPRÉSTIMO: BANCO DO BRASIL S/A - CLUBE DE PARIS
CONTRATO ASSINADO EM 22/09/99
CARACTERÍSTICAS

Valor Nominal:	DEM 10.583.134,92
Circulação:	Lei Estadual nº 10.542 de 30/09/1997 e Lei Federal nº 8.388 de 30.12.91
Taxa:	4,30% a. a. de juros calculados sobre o saldo devedor corrigido, pagos semestralmente juntamente com o principal, 0,125% sobre os pagamentos
Prazo:	15 anos
Pagamentos:	30 prestações semestrais sucessivas
Vencimento:	26/12/2006
Garantia:	F.P.E./I.P.I.
Objetivo:	Obrigações externas decorrentes de contratos de empréstimos de médio e longo prazo junto a credores externos (KFW), não depositados no Banco Central do Brasil, no período de 1988 a 1993.
Governo:	Esperidião Amin Helou Filho

EXTRATO DE CONTA - POSIÇÃO EM 31/12/02

(em reais)

ANOS	SALDOS	INSCRIÇÃO	PAGAMENTOS		
			AMORTIZAÇÕES	JUROS E ENCARGOS	TOTAL
1999	5.795.350,05	6.053.387,63	258.037,58	138.828,16	396.865,74
2000	5.342.817,46	93.620,32	546.152,91	247.271,61	793.424,52
2001	5.255.774,46	625.527,75	712.570,75	253.657,37	966.228,12
2002	**8.013.218,28**	4.046.145,51	1.288.701,69	351.049,43	1.639.751,12
TOTAL		**10.818.681,21**	**2.805.462,93**	**990.806,57**	**3.796.269,50**

PCDIV015

Florianópolis, 27 de fevereiro de 2003

GERSON PEDRO BERTI
DIRETOR DA DÍVIDA PÚBLICA
MATRÍCULA 301.225-5

ABEL GUILHERME DA CUNHA
GERENTE DA DÍVIDA PÚBLICA
MATRÍCULA 172.001-5

ESTADO DE SANTA CATARINA
SECRETARIA DE ESTADO DA FAZENDA
DIRETORIA DA DÍVIDA PÚBLICA
GERÊNCIA DA DÍVIDA PÚBLICA - GEDIP

EMPRÉSTIMO: BANCO NACIONAL DE DESENVOLVIMENTO ECONÔMICO E SOCIAL - BNDES
CONTRATO ASSINADO EM 27/09/2002
CARACTERÍSTICAS

Valor Nominal:	R$ 696.524.977,55 (SD 15.06.02)
Circulação:	Lei Estadual nº 9.339 de 14/12/1993 e Lei Federal nº 8.727 de 05/11/1993 e Leis Estaduais nº 10.542/97 e nº 10.912/98.
Taxa:	6,828% ao ano sobre o saldo devedor atualizado pela variação acumulada do INPC
Prazo:	216 meses, sendo os primeiros 2 meses de carência
Pagamentos:	216 prestações mensais e sucessivas de principal calculada pela "TABELA PRICE", vencendo-se a primeira em 15/12/2002.
Vencimento:	15/11/2020
Garantia:	ICMS
Objetivo:	Cessão de Crédito referente ao Contrato Estado/CELESC SPF 040/94, resultante da utilização pelo Estado dos créditos da CELESC junto a União Federal na renegociação de dívida das Lei nº 8.727/93
Governo:	Esperidião Amin

EXTRATO DE CONTA - POSIÇÃO EM 31/12/02

(em reais)

ANOS	SALDOS	INSCRIÇÃO	PAGAMENTOS		
			AMORTIZAÇÕES	JUROS E ENCARGOS	TOTAL
2002	**785.135.597,08**	785.135.597,08	0,00	0,00	0,00
TOTAL		**785.135.597,08**	**0,00**	**0,00**	**0,00**

PCDIV016

Florianópolis, 27 de fevereiro de 2003

GERSON PEDRO BERTI
DIRETOR DA DÍVIDA PÚBLICA
MATRÍCULA 301.225-5

ABEL GUILHERME DA CUNHA
GERENTE DA DÍVIDA PÚBLICA
MATRÍCULA 172.001-5

ESTADO DE SANTA CATARINA
SECRETARIA DE ESTADO DA FAZENDA
DIRETORIA DA DÍVIDA PÚBLICA
GERÊNCIA DA DÍVIDA PÚBLICA - GEDIP

DEMONSTRATIVO DAS APÓLICES INALIENÁVEIS
EXERCÍCIO DE 2002

EM REAIS

LEIS E AUTORIZAÇÕES POSSUIDORES DE TÍTULOS	VALOR NOMINAL DOS TÍTULOS R$		TOTAIS R$	%	JUROS ANUAIS PAGOS
	57.560,20	40.292,20			
LEI Nº 3.484, DE 24/07/1964					
ARQUIDIOCESE DE FLORIANÓPOLIS	1	0	57.560,20	5	2.878,01
DIOCESE DE TUBARÃO	1	0	57.560,20	5	2.878,01
DIOCESE DE LAGES	1	0	57.560,20	5	2.878,01
DIOCESE DE CHAPECÓ	1	0	57.560,20	5	2.878,01
DIOCESE DE JOINVILLE	1	0	57.560,20	5	2.878,01
DIOCESE DE CAÇADOR	1	0	57.560,20	5	2.878,01
DIOCESE DE RIO DO SUL	1	0	57.560,20	5	2.878,01
DIOCESE DE JOAÇABA	1	0	57.560,20	5	2.878,01
LEI Nº 5.372, DE 21/11/1977 ALTERADA PELA LEI Nº 11.054 DE 22/12/1998					
SÍNODO CENTRO SUL CATARINENSE, COM SEDE EM FLORIANÓPOLIS	3,25	0	187.070,65	5	9.353,54
SÍNODO DO VALE DO ITAJAI, COM SEDE EM BLUMENAU	3,25	0	187.070,65	5	9.353,53
SÍNODO NORTE CATARINENSE, COM SEDE EM JOINVILLE	3,25	0	187.070,65	5	9.353,53
SÍNODO URUGUAI, COM SEDE EM CHAPECÓ	3,25	0	187.070,65	5	9.353,53
LEI Nº 4.477, DE 03/07/1970					
ACADEMIA DE COMÉCIO DE SANTA CATARINA	0	1	40.292,20	5	2.014,61
TOTAL GERAL	**21**	**1**	**1.249.056,40**	**0**	**62.452,82**

PCDIV-Q004

Florianópolis, 27 de fevereiro de 2003

GERSON PEDRO BERTI
DIRETOR DA DÍVIDA PÚBLICA
MATRÍCULA 301.225-5

ABEL GUILHERME DA CUNHA
GERENTE DA DÍVIDA PÚBLICA
MATRÍCULA 172.001-5

ESTADO DE SANTA CATARINA
SECRETARIA DE ESTADO DA FAZENDA
DIRETORIA DA DÍVIDA PÚBLICA
GERÊNCIA DA DÍVIDA PÚBLICA - GEDIP

RESUMO DOS RECEBIMENTOS E PAGAMENTOS DOS EMPRÉSTIMOS DA DÍVIDA PÚBLICA
ADMINISTRAÇÃO DIRETA
EXERCÍCIO DE 2002

EM REAIS

ESPECIFICAÇÕES	RECEBIMENTOS	PAGAMENTOS		
		PRINCIPAL	JUROS/ENCARGOS	SOMA
01 DÍVIDA INTERNA	**1.707.656.957,68**	**1.046.798.208,63**	**241.347.257,64**	**1.288.145.466,27**
01.01 - CELESC	-	728.751.684,16	-	728.751.684,16
01.02 - FINEP	-	1.279.428,54	275.412,37	1.554.840,91
01.03 - BNDES	-	1.313.303,63	19.225,73	1.332.529,36
01.04 - CAIXA ECONOMICA FEDERAL - CEF	5.198.000,00	-	1.490.091,82	1.490.091,82
01.05 - BANCO DO BRASIL S/A	973.707.273,52	315.453.792,30	239.500.074,90	554.953.867,20
01.06 - BNDES - CRC - CELESC	728.751.684,16	-	-	-
01.07 - OUTRAS DÍVIDAS	-	-	62.452,82	62.452,82
02 DÍVIDA EXTERNA	**55.014.301,07**	**48.640.049,66**	**17.203.127,39**	**65.843.177,05**
02.01 - BANCO INTERAMERICANO DE DESENVOLVIMENTO - BID	55.014.301,07	20.919.113,71	9.653.304,87	30.572.418,58
02.02 - BANCO INTERNACIONAL PARA RECONSTRUÇÃO E DESENVOLVIMENTO - BIRD	-	24.012.500,00	7.191.730,30	31.204.230,30
02.03 - KREDITANSTALT F. WIEDERAFBAU - KFW	-	1.153.909,66	157.275,86	1.311.185,52
02.04 - MLW - INTERMED - ALEMANHA	-	2.554.526,29	200.816,36	2.755.342,65
TOTAL GERAL	**1.762.671.258,75**	**1.095.438.258,29**	**258.550.385,03**	**1.353.988.643,32**

PCDIV4

Florianópolis, 27 de fevereiro de 2003

GERSON PEDRO BERTI
DIRETOR DA DÍVIDA PÚBLICA
MATRÍCULA 301.225-5

ABEL GUILHERME DA CUNHA
GERENTE DA DÍVIDA PÚBLICA
MATRÍCULA 172.001-5

ESTADO DE SANTA CATARINA
SECRETARIA DE ESTADO DA FAZENDA
DIRETORIA DA DÍVIDA PÚBLICA
GERÊNCIA DA DÍVIDA PÚBLICA - GEDIP

DEMONSTRATIVO ANALÍTICO DOS PAGAMENTOS
DÍVIDA INTERNA E ENCARGOS DOS AROS
EXERCÍCIO DE 2002

EM REAIS

INSTITUIÇÕES CREDORAS	VALORES PAGOS	SOMA
CENTRAIS ELÉTRICAS DE S. C. S/A - CELESC 040/94 - Contrato assinado em 24/10/94 - Lei Estadual nº 9.339 de 14/12/93		
Amortizações	728.751.684,16	
Juros, comissões e outras despesas	-	728.751.684,16
FINANCIADORA DE ESTUDOS E PROJETOS - FINEP - Nº 66940684OO - Contrato assinado em 28/11/94 - Lei Estadual nº 9.010 de 29/04/93		
Amortizações	1.279.428,54	
Juros, comissões e outras despesas	275.412,37	1.554.840,91
BANCO NACIONAL DE DESENV.ECONÔMICO E SOCIAL - BNDES - 93228431018 - Cont. ass. em 18/02/94 - Lei Estadual nº 8.544 de 04/02/92		
Amortizações	1.313.303,63	
Juros, comissões e outras despesas	19.225,73	1.332.529,36
CAIXA ECONOMICA FEDERAL - Contrato assinado em 31/03/98 - Lei Estadual nº 10.637 de 23/12/97		
Amortizações	-	
Juros, comissões e outras despesas	1.490.091,82	1.490.091,82
BANCO DO BRASIL S/A Voto 340 - Nº 90/00044-7 - Contrato assinado em 29/06/90 - Lei Estadual nº 7.976 de 29/06/90		
Amortizações	6.572.150,77	
Juros, comissões e outras despesas	4.699.065,44	11.271.216,21
BANCO DO BRASIL S/A Voto 548 - Nº 90/00045-5 - Contrato assinado em 29/06/90 - Lei Estadual nº 7.976 de 29/06/90		
Amortizações	30.145.564,00	
Juros, comissões e outras despesas	25.431.862,64	55.577.426,64
BANCO DO BRASIL S/A Nº 90/8725-0 - (MF9) - Contrato assinado em 10/07/90 - Lei Estadual nº 7.976 de 29/06/90		
Amortizações	40.513.117,52	
Juros, comissões e outras despesas	8.053.878,22	48.566.995,74
BANCO DO BRASIL S/A - IPESC - Contrato assinado em 31/10/95 - Lei Federal nº 8.727 de 05/11/93		
Amortizações	6.582.187,19	
Juros, comissões e outras despesas	3.687.504,00	10.269.691,19
BANCO DO BRASIL S/A - COHAB - Contrato assinado em 10/11/98 - Lei Federal nº 8.727 de 05/11/93		
Amortizações	2.956.245,79	
Juros, comissões e outras despesas	4.317.377,80	7.273.623,59
BANCO DO BRASIL S/A - GOVERNO - Contrato assinado em 21/02/94 - Lei Federal nº 8.727 de 05/11/93		
Amortizações	25.739.931,45	
Juros, comissões e outras despesas	30.655.098,21	56.395.029,66
BANCO DO BRASIL S/A - 012/98/STN/COAFI - Contrato assinado em 31/03/98 - Lei Federal nº 9.496 de 11/09/97		
Amortizações	197.948.280,65	
Juros, comissões e outras despesas	156.236.598,04	354.184.878,69

ESTADO DE SANTA CATARINA
SECRETARIA DE ESTADO DA FAZENDA
DIRETORIA DA DÍVIDA PÚBLICA
GERÊNCIA DA DÍVIDA PÚBLICA - GEDIP

DEMONSTRATIVO ANALÍTICO DOS PAGAMENTOS DÍVIDA INTERNA E ENCARGOS DOS AROS EXERCÍCIO DE 2002

EM REAIS

INSTITUIÇÕES CREDORAS	VALORES PAGOS	SOMA
BANCO DO BRASIL S/A - DMLP - Contrato assinado em 21/01/98 - Lei Federal nº 10.542 de 30/09/97		
Amortizações	3.707.613,24	
Juros, comissões e outras despesas	6.067.641,12	9.775.254,36
BANCO DO BRASIL S/A - CLUBE DE PARIS - Contrato assinado em 22/09/99 - Lei Estadual nº 10.542 de 30/09/97		
Amortizações	1.288.701,69	
Juros, comissões e outras despesas	351.049,43	1.639.751,12
BANCO NAC. DE DESENV.ECON. E SOCIAL - BNDES - (CRC- CELESC) - Cont. ass. em 27/09/2002 - Lei Estadual nº 10.542/97 e 10.912/98.		
Amortizações	-	
Juros, comissões e outras despesas	-	-
OUTRAS DÍVIDAS		
Amortizações	-	
Juros, comissões e outras despesas	62.452,82	62.452,82
TOTAL		
AMORTIZAÇÕES	**1.046.798.208,63**	
JUROS, COMISSÕES E OUTRAS DESPESAS	**241.347.257,64**	
GERAL		**1.288.145.466,27**

PCDIV-51

Florianópolis, 27 de fevereiro de 2003

GERSON PEDRO BERTI
DIRETOR DA DÍVIDA PÚBLICA
MATRÍCULA 301.225-5

ABEL GUILHERME DA CUNHA
GERENTE DA DÍVIDA PÚBLICA
MATRÍCULA 172.001-5

ESTADO DE SANTA CATARINA
SECRETARIA DE ESTADO DA FAZENDA
DIRETORIA DA DÍVIDA PÚBLICA
GERÊNCIA DA DÍVIDA PÚBLICA - GEDIP

DEMONSTRAÇÃO DA DÍVIDA FUNDADA EXTERNA
(Anexo nº 16 da Lei Federal 4.320/64)
EXERCÍCIO DE 2002

AUTORIZAÇÕES				SALDO ANTERIOR EM CIRCULAÇÃO EM REAIS	MOVIMENTO NO EXERCÍCIO EM REAIS		SALDO PARA O EXERCÍCIO SEGUINTE		
INSTITUIÇÕES CREDORAS	VALOR DA EMISSÃO				VARIAÇÕES		EM MOEDA		VALOR EM REAIS
LEIS, NÚMERO E DATA	EM MOEDA ESTRANGEIRA		EM REAIS		PARA +	PARA -	ESTRANGEIRA		
BANCO INTERAMERICANO DE DESENV. - BID 157-0/IC/BR-CR 521/007									
Contrato assinado em 26/06/86 - Lei n. 6.297 de 06/12/89	US$	38.951.461,24	1.720,85	32.011.320,45	11.641.854,08	7.337.887,38	US$	10.278.008,42	36.315.287,15
BANCO INTERAMERICANO DE DESENV. - BID 770-0/SF/BR - CR 521/007									
Contrato assinado em 26/06/86 - Lei n. 6.297 de 06/12/89	US$	18.500.000,00	877,06	22.593.368,46	10.912.955,29	2.543.457,87	US$	8.763.157,92	30.962.865,88
BANCO INTERAMERICANO DE DESENV. - BID 719-0/OC/BR-CR 521/0016									
Contrato assinado em 16/12/92 - Lei n. 8.538 de 19/01/92	US$	102.500.000,00	109.548.102,72	218.020.916,68	109.909.695,57	11.037.768,46	US$	89.667.500,01	316.892.843,79
BANCO INTERN.P/RECONST. E DESENV. - BIRD 3160-0 BR - CR 521/0013									
Contrato assinado em 22/07/91 - Lei n. 8.269 de 05/09/91	US$	30.932.371,31	27.210.377,33	26.746.474,16	12.633.302,34	10.312.500,00	US$	8.226.665,30	29.067.276,50
BANCO INTERN.P/RECONST. E DESENV. - BIRD 3547-0 BR - CR 521/0017									
Contrato assinado em 22/12/92 - Lei n. 8.689 de 30/06/92	US$	50.000.000,00	45.403.043,04	75.413.000,00	35.452.750,00	13.700.000,00	US$	27.500.000,00	97.165.750,00
KREDITANSTALT F. WIEDERAUFBAU - KFW 7265770 - CR 121/29199									
Contrato assinado em 19/11/74 - Lei n. 4.993 de 17/05/74	DM	14.000.000,00	-	1.142.033,32	2.676.805,74	507.150,42	* EURO	894.760,79	3.311.688,64
KREDITANSTALT F. WIEDERAUFBAU - KFW 7965924 - CR 111/1228									
Contrato assinado em 23/09/81 - Lei n. 5.795 de 29/10/80	DM	13.964.561,20	11,99	81.573,81	82.668,02	164.241,83	* EURO	-	-
KREDITANSTALT F. WIEDERAUFBAU - KFW 8365280 - CR 521/009									
Contrato assinado em 28/06/87 - Lei n. 6.515 de 29/06/85	DM	10.000.000,00	1.597.798,80	1.997.470,64	4.805.641,08	482.517,41	* EURO	1.707.714,88	6.320.594,31
MLW INTERMED - ESQUEMA 1 - CR 511/00428									
Contrato assinado em 01/03/93 - Lei n. 7.698 de 25/07/89	US$	2.420.042,73	542.450,36	374.364,54	19.021,09	393.385,63	US$	-	-
MLW INTERMED - ESQUEMA 2 - CR 511/00428									
Contrato assinado em 01/03/93 - Lei n. 7.698 de 25/07/89	US$	192.724,38	98.979,74	29.813,24	1.536,66	31.349,90	US$	-	-
MLW INTERMED - ESQUEMA 3 - CR 511/00428									
Contrato assinado em 01/03/93 - Lei n. 7.698 de 25/07/89	US$	1.858.767,89	1.592.964,10	575.077,98	104.611,45	679.689,43	US$	-	-
MLW INTERMED - ESQUEMA 4 - CR 511/00428									
Contrato assinado em 01/03/93 - Lei n. 7.698 de 25/07/89	US$	1.913.249,32	1.595.649,93	621.747,21	155.033,12	776.780,33	US$	-	-
MLW INTERMED - ESQUEMA 5 - CR 511/00428									
Contrato assinado em 01/03/93 - Lei n. 7.698 de 25/07/89	US$	305.039,70	258.673,67	94.375,22	36.791,85	131.167,07	US$	-	-

PCDIV2

1

ESTADO DE SANTA CATARINA
SECRETARIA DE ESTADO DA FAZENDA
DIRETORIA DA DÍVIDA PÚBLICA
GERÊNCIA DA DÍVIDA PÚBLICA - GEDIP

DEMONSTRAÇÃO DA DÍVIDA FUNDADA EXTERNA
(Anexo nº 16 da Lei Federal 4.320/64)
EXERCÍCIO DE 2002

AUTORIZAÇÕES				SALDO ANTERIOR EM CIRCULAÇÃO EM REAIS	MOVIMENTO NO EXERCÍCIO EM REAIS		SALDO PARA O EXERCÍCIO SEGUINTE		
INSTITUIÇÕES CREDORAS	VALOR DA EMISSÃO				VARIAÇÕES		EM MOEDA		VALOR EM REAIS
LEIS, NÚMERO E DATA	EM MOEDA ESTRANGEIRA		EM REAIS		PARA +	PARA -	ESTRANGEIRA		
MLW INTERMED - ESQUEMA 6 - CR 511/00428 Contrato assinado em 01/03/93 - Lei n. 7.698 de 25/07/89	US$	822.653,35	808.667,53	636.294,87	235.876,59	290.835,39	US$	164.530,63	581.336,07
MLW INTERMED - ESQUEMA 7 - CR 511/00428 Contrato assinado em 01/03/93 - Lei n. 7.698 de 25/07/89	US$	520.547,84	518.882,10	402.626,39	176.566,35	211.342,43	US$	104.109,56	367.850,31
MLW INTERMED - ESQUEMA 8 - CR 511/00428 Contrato assinado em 01/03/93 - Lei n. 7.698 de 25/07/89	US$	210.032,10	235.235,95	259.924,53	126.367,91	39.976,11	US$	98.014,98	346.316,33
BANCO INTERAMERICANO DE DESENV. - BID 1390/OC/BR-ROF: TA154202 Contrato assinado em 09.05.2002 - Lei n. 11.830 DE 10 de Julho de 2002	US$	150.000.000,00		-	53.319.291,74	-	US$	15.090.507,95	53.319.291,74
BANCO INTERN.P/RECONST. E DESENV. - BIRD 4660 BR - ROF: 167191 Contrato assinado em 10.05.2002 - Lei n. 12.007 DE 09 de Dezembro de 2001	US$	62.800.000,00		-	-	-	US$	-	-
TOTAL GERAL	US$ DM Sw.Fr.	**461.926.889,86** **37.964.561,20** -	**189.413.435,19**	**381.000.381,50**	**242.290.768,88**	**48.640.049,66**	US$ EURO Sw.Fr.	**159.912.494,77** **2.602.475,67** -	**574.651.100,72**

PCDIV2

Florianópolis, 27 de fevereiro de 2003

TAXA CAMBIAL EM 31/12/2002
DÓLAR R$ 3,5333
EURO R$ 3,7012

* Convertido para "EURO" em dez/01 por determinação do BACEN - EURO = 1,95583

GERSON PEDRO BERTI
DIRETOR DA DÍVIDA PÚBLICA
MATRÍCULA 301.225-5

ABEL GUILHERME DA CUNHA
GERENTE DA DÍVIDA PÚBLICA
MATRÍCULA 172.001-5

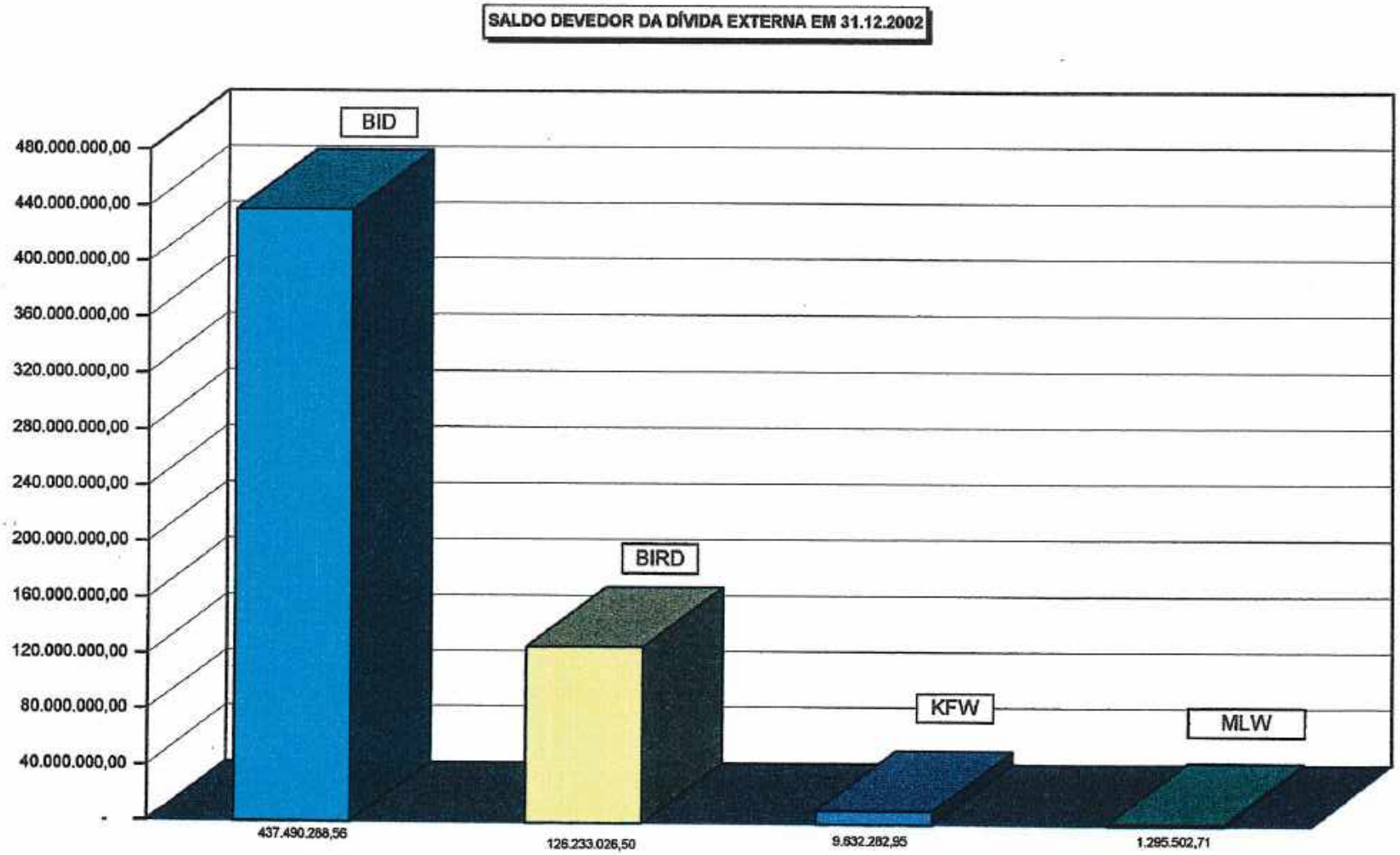
SALDO DEVEDOR DA DÍVIDA EXTERNA EM 31.12.2002
480.000.000,00
440.000.000,00
400.000.000,00
360.000.000,00
320.000.000,00
280.000.000,00
240.000.000,00
200.000.000,00
160.000.000,00
120.000.000,00
80.000.000,00
40.000.000,00
-
BID
BIRD
KFW
MLW
437.490.268,56
126.233.026,50
9.632.282,95
1.295.502,71

ESTADO DE SANTA CATARINA
SECRETARIA DE ESTADO DA FAZENDA
DIRETORIA DA DÍVIDA PÚBLICA
GERÊNCIA DA DÍVIDA PÚBLICA - GEDIP

EMPRÉSTIMO: BANCO INTER. DESENVOLVIMENTO - BID-0157-0/IC/BR - CR - 521/007
CONTRATO ASSINADO EM 26/06/86
CARACTERÍSTICAS

Valor Nominal:	US$ 33.500.000,00
Circulação:	Lei Estadual nº 6.297 de 06/12/1983 e Resolução do Senado Federal nº 03 de 02/04/1986
Taxa:	Taxa estabelecida pelo BID, segundo sua política, calculada s/ o saldo devedor do principal financiado, contados a partir de cada desembolso,
Prazo:	20 anos, sendo os primeiros 48 meses de carência
Pagamentos:	32 prestações semestrais, consecutivas e tanto possível iguais, vencendo-se a primeira em 26/12/1990 e a última em 26/06/2006
Vencimento:	26/06/2006
Garantia:	República Federativa do Brasil
Objetivo:	Financiamento do II programa de rodovias alimentadoras do Estado de Santa Catarina
Governo:	Esperidião Amin Helou Filho

POSIÇÃO DOS PLANOS

Capital em circulação em 31/12/2001:	US$	13.095.604,40
Amortização em 2002:	US$	2.817.595,98
Inscrição em 2002:	US$	-
Capital em circulação em 31/12/2002:	US$	10.278.008,42

EXTRATO DE CONTA - POSIÇÃO EM 31/12/02

(em reais)

ANOS	SALDOS	INSCRIÇÃO	PAGAMENTOS		
			AMORTIZAÇÕES	JUROS E ENCARGOS	TOTAL
1986	0,03	0,03	0,00	0,00	0,00
1987	0,19	0,16	0,00	0,00	0,00
1988	4,08	3,89	0,00	0,00	0,00
1989	88,12	84,04	0,00	0,09	0,09
1990	1.855,01	1.766,89	0,00	14,32	14,32
1991	13.083,21	11.228,20	0,00	138,54	138,54
1992	175.458,63	162.375,42	0,00	2.538,94	2.538,94
1993	4.320.894,04	4.189.209,56	43.774,15	49.624,33	93.398,48
1994	28.486.285,76	25.727.446,47	1.562.054,75	1.615.582,53	3.177.637,28
1995	29.735.847,98	3.865.866,32	2.616.304,10	2.471.653,87	5.087.957,97
1996	28.765.328,09	1.911.048,01	2.881.567,90	2.474.190,49	5.355.758,39
1997	27.722.770,43	1.974.517,19	3.017.074,85	2.282.626,11	5.299.700,96
1998	27.106.452,11	2.138.684,60	2.755.002,92	1.995.711,32	4.750.714,24
1999	35.444.476,45	13.400.173,83	5.062.149,49	3.319.973,14	8.382.122,63
2000	33.427.235,78	2.921.665,70	4.938.906,37	2.570.206,27	7.509.112,64
2001	32.011.320,45	4.234.884,91	5.650.800,24	2.543.019,76	8.193.820,00
2002	**36.315.287,15**	11.641.854,08	7.337.887,38	1.599.552,48	8.937.439,86
TOTAL		**72.180.809,30**	**35.865.522,15**	**20.924.832,19**	**56.790.354,34**

PCDIV054

Florianópolis, 27 de fevereiro de 2003

GERSON PEDRO BERTI
DIRETOR DA DÍVIDA PÚBLICA
MATRÍCULA 301.225-5

ABEL GUILHERME DA CUNHA
GERENTE DA DÍVIDA PÚBLICA
MATRÍCULA 172.001-5

ESTADO DE SANTA CATARINA
SECRETARIA DE ESTADO DA FAZENDA
DIRETORIA DA DÍVIDA PÚBLICA
GERÊNCIA DA DÍVIDA PÚBLICA - GEDIP

EMPRÉSTIMO: BANCO INTER. DESENVOLVIMENTO - BID-770-0/SF/BR - CR - 521/007
CONTRATO ASSINADO EM 26/06/86
CARACTERÍSTICAS

Valor Nominal:	US$ 18.500.000,00
Circulação:	Lei Estadual nº 6.297 de 06/12/1983 e Resolução do Senado Federal nº 03 de 02/04/1986
Taxa:	4% a.a. calculados sobre o saldo devedor do principal financiado, contados a partir de cada desembolso
Prazo:	25 anos, sendo os primeiros 48 meses de carência
Pagamentos:	42 prestações semestrais, consecutivas e tanto possível iguais, vencendo-se a primeira em 26/12/1990 e a última em 26/06/2011
Vencimento:	26/06/2011
Garantia:	República Federativa do Brasil
Objetivo:	Financiamento do II programa de rodovias alimentadoras do Estado de Santa Catarina
Governo:	Esperidião Amin Helou Filho

POSIÇÃO DOS PLANOS

Capital em circulação em 31/12/2001:	US$	9.736.842,12
Amortização em 2002:	US$	973.684,20
Inscrição em 2002:	US$	-
Capital em circulação em 31/12/2002:	US$	8.763.157,92

EXTRATO DE CONTA - POSIÇÃO EM 31/12/02

(em reais)

ANOS	SALDOS	INSCRIÇÃO	PAGAMENTOS		
			AMORTIZAÇÕES	JUROS E ENCARGOS	TOTAL
1986	0,02	0,02	0,00	0,00	0,00
1987	0,15	0,13	0,00	0,00	0,00
1988	2,47	2,32	0,00	0,00	0,00
1989	50,90	48,43	0,00	0,02	0,02
1990	930,56	879,66	0,00	0,00	0,00
1991	7.028,19	6.097,63	0,00	31,37	31,37
1992	83.334,09	76.305,90	0,00	650,85	650,85
1993	2.078.334,25	2.012.300,46	17.300,30	13.423,24	30.723,54
1994	14.069.736,83	12.528.132,72	536.730,14	415.207,10	951.937,24
1995	15.152.084,18	1.942.110,52	859.763,17	580.491,39	1.440.254,56
1996	15.180.710,49	994.326,32	965.700,01	612.301,03	1.578.001,04
1997	15.218.294,71	1.070.225,00	1.032.640,78	614.800,47	1.647.441,25
1998	15.299.597,35	1.193.590,79	1.112.288,15	615.478,39	1.727.766,54
1999	20.903.052,62	7.409.542,10	1.806.086,83	981.108,41	2.787.195,24
2000	20.943.363,17	1.802.240,79	1.761.930,24	836.313,17	2.598.243,41
2001	22.593.368,46	3.712.463,17	2.062.457,88	889.751,47	2.952.209,35
2002	**30.962.865,88**	10.912.955,29	2.543.457,87	994.090,62	3.537.548,49
TOTAL		**43.661.221,25**	**12.698.355,37**	**6.553.647,53**	**19.252.002,90**

PCDIV055

Florianópolis, 27 de fevereiro de 2003

GERSON PEDRO BERTI
DIRETOR DA DÍVIDA PÚBLICA
MATRÍCULA 301.225-5

ABEL GUILHERME DA CUNHA
GERENTE DA DÍVIDA PÚBLICA
MATRÍCULA 172.001-5

ESTADO DE SANTA CATARINA
SECRETARIA DE ESTADO DA FAZENDA
DIRETORIA DA DÍVIDA PÚBLICA
GERÊNCIA DA DÍVIDA PÚBLICA - GEDIP

EMPRÉSTIMO: BANCO INTER. DESENVOLVIMENTO - BID-719-0/OC/BR - CR - 521/00016
CONTRATO ASSINADO EM 18/12/92
CARACTERÍSTICAS

Valor Nominal:	US$ 102.500.000,00
Circulação:	Lei Estadual nº 8.538 de 19/01/1992 e Resolução do Senado Federal nº 81 de 14/12/1992
Taxa:	Taxa determinada pelo custo de empréstimo qualificado para o semestre anterior, acrescida de uma margem aplicada s/ saldo devedor, contada a partir da data de desembolso, 0,75% a.a. s/ saldo não desembolsado, contados a partir de 18/02/93
Prazo:	20 anos, sendo os primeiros 48 meses de carência
Pagamentos:	32 prestações semestrais, consecutivas e tanto quanto possível iguais,vencendo-se a primeira em 18/06/2000 e a última em 18/12/2015
Vencimento:	18/12/2015
Garantia:	República Federativa do Brasil
Objetivo:	Financiamento parcial da execução de um programa de corredores rodoviários do Estado de Santa Catarina
Governo:	Vilson Pedro Kleinubing

POSIÇÃO DOS PLANOS

Capital em circulação em 31/12/2001:	US$	93.958.333,34
Amortização em 2002:	US$	4.270.833,33
Inscrição em 2002:	US$	-
Capital em circulação em 31/12/2002:	US$	89.687.500,01

EXTRATO DE CONTA - POSIÇÃO EM 31/12/02

(em reais)

ANOS	SALDOS	INSCRIÇÃO	PAGAMENTOS		
			AMORTIZAÇÕES	JUROS E ENCARGOS	TOTAL
1993	557.343,09	557.343,09	0,00	5.679,98	5.679,98
1994	19.720.000,00	19.162.656,91	0,00	1.330.031,70	1.330.031,70
1995	32.533.470,00	12.813.470,00	0,00	1.715.254,71	1.715.254,71
1996	45.421.780,00	12.888.310,00	0,00	2.965.409,77	2.965.409,77
1997	68.044.580,00	22.622.800,00	0,00	4.245.672,91	4.245.672,91
1998	107.769.855,03	39.725.275,03	0,00	2.607.429,74	2.607.429,74
1999	166.666.441,50	58.896.586,47	0,00	8.211.879,16	8.211.879,16
2000	200.428.500,00	33.762.058,50	0,00	17.078.828,17	17.078.828,17
2001	218.020.916,68	36.999.714,00	19.407.297,32	13.739.707,47	33.147.004,79
2002	**316.892.843,79**	109.909.695,57	11.037.768,46	7.059.661,77	18.097.430,23
TOTAL		**347.337.909,57**	**30.445.065,78**	**58.959.555,38**	**89.404.621,16**

PCDIV056

Florianópolis, 27 de fevereiro de 2003

GERSON PEDRO BERTI
DIRETOR DA DÍVIDA PÚBLICA
MATRÍCULA 301.225-5

ABEL GUILHERME DA CUNHA
GERENTE DA DÍVIDA PÚBLICA
MATRÍCULA 172.001-5

ESTADO DE SANTA CATARINA
SECRETARIA DE ESTADO DA FAZENDA
DIRETORIA DA DÍVIDA PÚBLICA
GERÊNCIA DA DÍVIDA PÚBLICA - GEDIP

EMPRÉSTIMO: BANCO INTER. P/ RECONSTRUÇÃO E DESENVOLVIMENTO - BIRD/ Nº 3160-0 BR-CR - 521/0013
CONTRATO ASSINADO EM 22/07/91
CARACTERÍSTICAS

Valor Nominal:	US$ 33.000.000,00
Circulação:	Lei Estadual nº 8.269 de 05/06/1991 e Resolução do Senado Federal nº 88 de 15/12/1989
Taxa:	0,5% a.a., acima dos "Custo de Empréstimos Qualificados" relativos ao semestre precedente ao período de juros em referência, 0,75% a.a. sobre os saldos não desembolsados de principal
Prazo:	14 anos, sendo os primeiros 48 meses de carência
Pagamentos:	20 prestações semestrais, consecutivas e de igual valor,vencendo-se a primeira em 15/10/1995 e a última em 15/04/2005
Vencimento:	15/04/2005
Garantia:	República Federativa do Brasil
Objetivo:	Carrear recursos para o programa de recuperação, conservação e manejo de recursos naturais em microbacias hidrográficas. Região de aplicação: Sul do Estado
Governo:	Vilson Pedro Kleinubing

POSIÇÃO DOS PLANOS

Capital em circulação em 31/12/2001:	US$	11.526.665,30
Amortização em 2002:	US$	3.300.000,00
Inscrição em 2002:	US$	-
Capital em circulação em 31/12/2002:	US$	8.226.665,30

EXTRATO DE CONTA - POSIÇÃO EM 31/12/02

(em reais)

ANOS	SALDOS	INSCRIÇÃO	PAGAMENTOS		
			AMORTIZAÇÕES	JUROS E ENCARGOS	TOTAL
1992	17.501,38	17.501,38	0,00	625,77	625,77
1993	834.215,67	816.714,29	0,00	24.166,05	24.166,05
1994	9.440.382,91	8.606.167,24	0,00	536.931,77	536.931,77
1995	13.994.838,18	6.268.264,35	1.713.809,08	1.045.024,74	2.758.833,82
1996	16.905.214,81	6.297.955,86	3.387.579,23	1.092.976,04	4.480.555,27
1997	19.365.597,99	6.027.353,18	3.566.970,00	802.222,96	4.369.192,96
1998	23.407.271,26	7.688.300,70	3.646.627,43	1.145.071,03	4.791.698,46
1999	32.470.350,00	15.110.328,74	6.047.250,00	2.362.820,76	8.410.070,76
2000	29.037.690,00	2.553.540,00	5.986.200,00	2.162.671,19	8.148.871,19
2001	26.746.474,16	5.877.934,16	8.169.150,00	2.261.987,74	10.431.137,74
2002	29.067.276,50	12.633.302,34	10.312.500,00	1.923.261,21	12.235.761,21
TOTAL		**71.897.362,24**	**42.830.085,74**	**13.357.759,26**	**56.187.845,00**

PCDIV058

Florianópolis, 27 de fevereiro de 2003

GERSON PEDRO BERTI
DIRETOR DA DÍVIDA PÚBLICA
MATRÍCULA 301.225-5

ABEL GUILHERME DA CUNHA
GERENTE DA DÍVIDA PÚBLICA
MATRÍCULA 172.001-5

ESTADO DE SANTA CATARINA
SECRETARIA DE ESTADO DA FAZENDA
DIRETORIA DA DÍVIDA PÚBLICA
GERÊNCIA DA DÍVIDA PÚBLICA - GEDIP

EMPRÉSTIMO: BANCO INTER. P/ RECONSTRUÇÃO E DESENVOLVIMENTO - BIRD/ Nº 3547-0 BR-CR - 521/00017
CONTRATO ASSINADO EM 22/12/92
CARACTERÍSTICAS

Valor Nominal:	US$ 50.000.000,00
Circulação:	Lei Estadual nº 8.689 de 30/06/1992 e Resolução do Senado Federal nº 80 de 14/12/1992
Taxa:	0,5% a.a., acima do custo "QUALIFIED BORROWINGS" cotados no semestre precedente, aplicados s/ saldo devedor financiado, contados a partir da data de cada desembolso, 0,75% a.a. aplicados s/ saldos não desembolsados, a partir de 22/02/1993.
Prazo:	15 anos, sendo os primeiros 60 meses de carência
Pagamentos:	20 prestações semestrais, consecutivas e de igual valor,vencendo-se a primeira em 15/03/1998 e a última em 15/09/2007
Vencimento:	15/09/2007
Garantia:	República Federativa do Brasil
Objetivo:	Financiamento parcial do programa Nacional de Manutenção de Rodovias Estaduais PNMER/BIRD - SC
Governo:	Vilson Pedro Kleinubing

POSIÇÃO DOS PLANOS

Capital em circulação em 31/12/2001:	US$	32.500.000,00
Amortização em 2002:	US$	5.000.000,00
Ínscrição em 2002:	US$	-
Capital em circulação em 31/12/2002:	US$	27.500.000,00

EXTRATO DE CONTA - POSIÇÃO EM 31/12/02

(em reais)

ANOS	SALDOS	INSCRIÇÃO	PAGAMENTOS		
			AMORTIZAÇÕES	JUROS E ENCARGOS	TOTAL
1993	483.270,40	483.270,40	0,00	7.839,68	7.839,68
1994	11.899.239,75	11.415.969,35	0,00	454.659,09	454.659,09
1995	22.351.758,08	10.452.518,33	0,00	1.915.946,92	1.915.946,92
1996	34.538.418,80	12.186.660,72	0,00	2.403.067,03	2.403.067,03
1997	47.174.973,58	12.636.554,78	0,00	2.903.920,85	2.903.920,85
1998	54.640.541,27	10.043.208,90	2.577.641,21	2.914.186,08	5.491.827,29
1999	76.032.500,00	30.636.958,73	9.245.000,00	5.243.949,27	14.488.949,27
2000	73.327.500,00	6.242.500,00	8.947.500,00	4.962.610,25	13.910.110,25
2001	75.413.000,00	13.938.000,00	11.852.500,00	5.639.698,20	17.492.198,20
2002	**97.165.750,00**	35.452.750,00	13.700.000,00	5.268.469,09	18.968.469,09
TOTAL		**143.488.391,21**	**46.322.641,21**	**31.714.346,46**	**78.036.987,67**

PCDIV059

Florianópolis, 27 de fevereiro de 2003

GERSON PEDRO BERTI
DIRETOR DA DÍVIDA PÚBLICA
MATRÍCULA 391.225-5

ABEL GUILHERME DA CUNHA
GERENTE DA DÍVIDA PÚBLICA
MATRÍCULA 172.001-5

ESTADO DE SANTA CATARINA
SECRETARIA DE ESTADO DA FAZENDA
DIRETORIA DA DÍVIDA PÚBLICA
GERÊNCIA DA DÍVIDA PÚBLICA - GEDIP

EMPRÉSTIMO: KREDITANSTALT FUR WIEDERAUFBAU - KFW - 7265770 - CR - 121/23199
CONTRATO ASSINADO EM 19/11/74
CARACTERÍSTICAS

Valor Nominal:	DM 14.000.000,00
Circulação:	Lei Estadual nº 4.993 de 17/05/1974 e Resolução do Senado Federal nº 32 de 29/08/1974
Taxa:	2% a.a. s/ saldo devedor do principal, contados a partir das datas do desembolso
Prazo:	30 anos, sendo os primeiros 120 meses de carência
Pagamentos:	40 prestações semestrais iguais e consecutivas, vencendo-se a primeira em 30/06/1985 e a última em 31/12/2004 no valor de DM 350.000,00 cada
Vencimento:	31/12/2004
Garantia:	República Federativa do Brasil
Objetivo:	Melhoramento do setor saúde no Estado, incluindo-se importação de equipamentos, serviços e ingressos de divisas
Governo:	Colombo Machado Salles

POSIÇÃO DOS PLANOS

Capital em circulação em 31/12/2001:	EURO	1.073.712,95
Amortização em 2002:	EURO	178.952,16
Inscrição em 2002:	EURO	-
Capital em circulação em 31/12/2002:	EURO	894.760,79

EXTRATO DE CONTA - POSIÇÃO EM 31/12/02

(em reais)

ANOS	SALDOS	INSCRIÇÃO	PAGAMENTOS		
			AMORTIZAÇÕES	JUROS E ENCARGOS	TOTAL
1985	0,02	0,02	0,00	0,00	0,00
1986	0,04	0,02	0,00	0,00	0,00
1987	0,23	0,19	0,00	0,00	0,00
1988	2,13	1,90	0,00	0,00	0,00
1989	33,92	31,80	0,01	0,16	0,17
1990	463,80	461,15	31,27	13,79	45,06
1991	2.868,09	2.404,29	0,00	0,00	0,00
1992	31.355,43	28.487,34	0,00	0,00	0,00
1993	766.055,56	734.700,13	0,00	6.989,09	6.989,09
1994	5.761.528,50	5.213.845,58	218.372,64	100.078,85	318.451,49
1995	6.390.316,80	1.293.893,30	665.105,00	454.533,60	1.119.638,60
1996	6.099.447,90	-59.378,90	231.490,00	461.564,85	693.054,85
1997	5.017.041,75	-409.006,15	673.400,00	419.375,29	1.092.775,29
1998	5.612.807,20	822.915,45	227.150,00	366.332,54	593.482,54
1999	3.556.822,50	1.528.348,52	3.584.333,22	409.227,17	3.993.560,39
2000	2.636.648,00	39.156,25	959.330,75	101.194,41	1.060.525,16
2001	1.142.033,32	-744.049,87	750.564,81	57.704,10	808.268,91
2001	**3.311.688,64**	2.676.805,74	507.150,42	31.203,17	538.353,59
TOTAL		**11.128.616,76**	**7.816.928,12**	**2.408.217,02**	**10.225.145,14**

PCDIV060

Florianópolis, 27 de fevereiro de 2003

GERSON PEDRO BERTI
DIRETOR DA DÍVIDA PÚBLICA
MATRÍCULA 301.225-5

ABEL GUILHERME DA CUNHA
GERENTE DA DÍVIDA PÚBLICA
MATRÍCULA 172.001-5

ESTADO DE SANTA CATARINA
SECRETARIA DE ESTADO DA FAZENDA
DIRETORIA DA DÍVIDA PÚBLICA
GERÊNCIA DA DÍVIDA PÚBLICA - GEDIP

EMPRÉSTIMO: KREDITANSTALT FUR WIEDERAUFBAU - KFW - 7965924 - CR - 111/1228
CONTRATO ASSINADO EM 23/09/81
CARACTERÍSTICAS

Valor Nominal:	DM 15.000.000,00
Circulação:	Lei Estadual nº 5.795 de 29/10/1980 e Resolução do Senado Federal nº 33 de 30/06/1981
Taxa:	4,5% a.a. calculados s/ o saldo devedor do principal contados a partir de cada desembolso e 0,25% de comissão de compromisso s/ os saldos não desembolsados do principal, contados a partir de 23/12/1981
Prazo:	20 anos, sendo os primeiros 60 meses de carência
Pagamentos:	31 prestações semestrais, vencendo-se a primeira em 31/12/1986 e a última em 31/12/2001, as 27 primeiras no valor de DM 484.000,00 e as 4 últimas de DM 483.000,00
Vencimento:	31/12/2001
Garantia:	República Federativa do Brasil
Objetivo:	Financiamento para construção e aquisição de equipamentos para um Hospital de 260 leitos em Chapecó, bem como a construção e equipamentos de 29 unidades sanitárias em diversos municípios de Santa Catarina
Governo:	Jorge Konder Bornhausen

POSIÇÃO DOS PLANOS

Capital em circulação em 31/12/2001:	EURO	76.182,49
Amortização em 2002:	EURO	76.182,49
Inscrição em 2002:	EURO	-
Capital em circulação em 31/12/2002:	EURO	-

EXTRATO DE CONTA - POSIÇÃO EM 31/12/02

(em reais)

ANOS	SALDOS	INSCRIÇÃO	PAGAMENTOS		
			AMORTIZAÇÕES	JUROS E ENCARGOS	TOTAL
1986	0,02	0,02	0,00	0,00	0,00
1987	0,20	0,18	0,00	0,00	0,00
1988	1,95	1,75	0,00	0,00	0,00
1989	32,09	30,15	0,01	0,15	0,16
1990	484,36	482,32	30,05	14,21	44,26
1991	2.995,23	2.510,87	0,00	0,00	0,00
1992	32.745,38	29.750,15	0,00	13,50	13,50
1993	800.013,96	767.268,58	0,00	10.871,10	10.871,10
1994	5.886.901,41	5.388.865,61	301.978,16	184.891,08	486.869,24
1995	6.272.980,94	1.305.824,73	919.745,20	618.241,23	1.537.986,43
1996	5.893.329,28	-59.534,06	320.117,60	433.081,15	753.198,75
1997	4.574.846,38	-387.266,90	931.216,00	611.700,90	1.542.916,90
1998	4.997.937,83	737.207,45	314.116,00	535.977,14	850.093,14
1999	828.288,06	1.240.210,43	5.409.860,20	648.296,22	6.058.156,42
2000	389.434,04	-12.123,52	426.730,50	29.988,87	456.719,37
2001	81.573,81	-18.056,35	289.803,88	13.208,62	303.012,50
2002	**0,00**	82.668,02	164.241,83	5.404,24	169.646,07
TOTAL		**9.077.839,43**	**9.077.839,43**	**3.091.688,41**	**12.169.527,84**

PCDIV061

Florianópolis, 27 de fevereiro de 2003

GERSON PEDRO BERTI
DIRETOR DA DÍVIDA PÚBLICA
MATRÍCULA 301.225-5

ABEL GUILHERME DA CUNHA
GERENTE DA DÍVIDA PÚBLICA
MATRÍCULA 172.001-5

ESTADO DE SANTA CATARINA
SECRETARIA DE ESTADO DA FAZENDA
DIRETORIA DA DÍVIDA PÚBLICA
GERÊNCIA DA DÍVIDA PÚBLICA - GEDIP

EMPRÉSTIMO: KREDITANSTALT FUR WIEDERAUFBAU - KFW - 8365280 - CR - 521/009
CONTRATO ASSINADO EM 29/06/87
CARACTERÍSTICAS

Valor Nominal:	DM 10.000.000,00
Circulação:	Lei Estadual nº 6.515 de 29/05/1985 e Resolução do Senado Federal nº 64 de 16/05/1986
Taxa:	4,5% a.a. aplicado s/ o saldo devedor do principal contados a partir de cada desembolso e 0,25% a.a de comissão de compromisso, aplicado sobre o valor não desembolsado do principal, contados a partir de 29/09/1987
Prazo:	20 anos, sendo os primeiros 60 meses de carência
Pagamentos:	30 prestações semestrais e consecutivas,vencendo-se a primeira em 31/12/1992 e a última em 30/06/2007 sendo as 20 primeiras de DM 333.000,00 e as 10 últimas de DM 334.000,00
Vencimento:	30/06/2007
Garantia:	República Federativa do Brasil
Objetivo:	Carrear recursos para o programa de saneamento básico do Estado de Santa Catarina
Governo:	Pedro Ivo Figueiredo de Campos

POSIÇÃO DOS PLANOS

Capital em circulação em 31/12/2001:	EURO	1.877.975,08
Amortização em 2002:	EURO	170.260,20
Inscrição em 2002:	EURO	-
Capital em circulação em 31/12/2002:	EURO	1.707.714,88

EXTRATO DE CONTA - POSIÇÃO EM 31/12/02

(em reais)

ANOS	SALDOS	INSCRIÇÃO	PAGAMENTOS		
			AMORTIZAÇÕES	JUROS E ENCARGOS	TOTAL
1989	0,44	0,44	0,00	0,01	0,01
1990	60,14	59,70	0,00	2,38	2,38
1991	549,31	489,17	0,00	18,23	18,23
1992	8.044,53	7.495,22	0,00	51,57	51,57
1993	336.878,44	356.690,03	27.856,12	8.521,47	36.377,59
1994	4.250.063,36	4.095.835,42	182.650,50	80.376,02	263.026,52
1995	5.017.324,18	1.400.060,72	632.799,90	347.818,46	980.618,36
1996	4.749.940,78	-47.137,20	220.246,20	111.848,68	332.094,88
1997	3.949.440,20	-159.808,58	640.692,00	306.739,52	947.431,52
1998	4.376.531,74	643.208,54	216.117,00	93.460,87	309.577,87
1999	4.623.869,25	1.213.004,21	965.666,70	377.244,26	1.342.910,96
2000	4.085.862,74	68.468,08	606.474,59	199.462,65	805.937,24
2001	1.997.470,64	-1.374.283,29	714.108,81	203.244,89	917.353,70
2002	**6.320.594,31**	4.805.641,08	482.517,41	120.668,45	603.185,86
TOTAL		**11.009.723,54**	**4.689.129,23**	**1.849.457,46**	**6.538.586,69**

PCDIV062

Florianópolis, 27 de fevereiro de 2003

GERSON PEDRO BERTI
DIRETOR DA DÍVIDA PÚBLICA
MATRÍCULA 301.225-5

ABEL GUILHERME DA CUNHA
GERENTE DA DÍVIDA PÚBLICA
MATRÍCULA 172.001-5

ESTADO DE SANTA CATARINA
SECRETARIA DE ESTADO DA FAZENDA
DIRETORIA DA DÍVIDA PÚBLICA
GERÊNCIA DA DÍVIDA PÚBLICA - GEDIP

EMPRÉSTIMO: MLW INTERMED HANDELS - ALEMANHA - CR - 511/00428
CONTRATO ASSINADO EM 01/03/93
CARACTERÍSTICAS

Valor Nominal:	US$ 2.420.042,73 - Esquema 1
Circulação:	Lei Estadual nº 7.698 de 25/07/1989 e Resolução do Senado Federal nº 47 de 20/11/1990
Taxa:	7% a.a. s/ o saldo devedor, pagos na carência e semestralmente com o principal
Prazo:	8 anos, sendo os primeiros 6 meses de carência
Pagamentos:	15 prestações semestrais, sendo 14 iguais e consecutivas no valor de US$ 161.336,18 e uma de US$ 161.336,21,vencendo-se a primeira em 24/02/1995 e a última em 24/02/2002
Vencimento:	24/02/2002
Garantia:	Não há
Objetivo:	Programa de reequipamento e modernização de organismos da Administração Pública.
Governo:	Vilson Pedro Kleinubing

POSIÇÃO DOS PLANOS

Capital em circulação em 31/12/2001:	US$	161.556,21
Amortização em 2002:	US$	161.556,21
Inscrição em 2002:	US$	-
Capital em circulação em 31/12/2002:	US$	-

EXTRATO DE CONTA - POSIÇÃO EM 31/12/02

(em reais)

ANOS	SALDOS	INSCRIÇÃO	PAGAMENTOS		
			AMORTIZAÇÕES	JUROS E ENCARGOS	TOTAL
1994	2.057.036,32	2.057.036,32	0,00	96.116,92	96.116,92
1995	2.039.902,42	271.899,86	289.033,76	157.032,94	446.066,70
1996	1.844.621,11	127.763,08	323.044,39	151.783,32	474.827,71
1997	1.621.164,24	122.493,41	345.950,28	136.574,56	482.524,84
1998	1.365.182,28	115.639,80	371.621,76	118.782,62	490.404,38
1999	1.443.348,97	707.377,79	629.211,10	154.089,71	783.300,81
2000	946.430,36	85.505,00	582.423,61	98.884,98	681.308,59
2001	374.364,54	164.917,85	736.983,67	68.377,90	805.361,57
2002	**0,00**	19.021,09	393.385,63	15.072,92	408.458,55
TOTAL		**3.671.654,20**	**3.671.654,20**	**996.715,87**	**4.668.370,07**

PCDIV063

Florianópolis, 27 de fevereiro de 2003

GERSON PEDRO BERTI
DIRETOR DA DÍVIDA PÚBLICA
MATRÍCULA 301.225-5

ABEL GUILHERME DA CUNHA
GERENTE DA DÍVIDA PÚBLICA
MATRÍCULA 172.001-5

ESTADO DE SANTA CATARINA
SECRETARIA DE ESTADO DA FAZENDA
DIRETORIA DA DÍVIDA PÚBLICA
GERÊNCIA DA DÍVIDA PÚBLICA - GEDIP

EMPRÉSTIMO: MLW INTERMED HANDELS - ALEMANHA - CR - 511/00428
CONTRATO ASSINADO EM 01/03/93
CARACTERÍSTICAS

Valor Nominal:	US$ 192.724,38 - Esquema 2
Circulação:	Lei Estadual nº 7.698 de 25/07/1989 e Resolução do Senado Federal nº 47 de 20/11/1990
Taxa:	7% a.a. s/ o saldo devedor, pagos na carência e semestralmente com o principal
Prazo:	8 anos, sendo os primeiros 6 meses de carência
Pagamentos:	15 prestações semestrais, sendo 14 iguais e consecutivas no valor de US$ 12.848,29 e uma de US$ 12.848,32,vencendo-se a primeira em 06/05/1995 e a última em 06/05/2002
Vencimento:	06/05/2002
Garantia:	Não há
Objetivo:	Programa de reequipamento e modernização de organismos da Administração Pública.
Governo:	Vilson Pedro Kleinubing

POSIÇÃO DOS PLANOS

Capital em circulação em 31/12/2001:	US$	12.848,32
Amortização em 2002:	US$	12.848,32
Inscrição em 2002:	US$	-
Capital em circulação em 31/12/2002:	US$	-

EXTRATO DE CONTA - POSIÇÃO EM 31/12/02

(em reais)

ANOS	SALDOS	INSCRIÇÃO	PAGAMENTOS		
			AMORTIZAÇÕES	JUROS E ENCARGOS	TOTAL
1994	163.815,72	163.815,72	0,00	7.227,05	7.227,05
1995	162.451,24	22.726,06	24.090,54	13.247,28	37.337,82
1996	146.899,67	10.491,92	26.043,49	12.396,05	38.439,54
1997	129.094,51	10.133,45	27.938,61	11.313,41	39.252,02
1998	108.708,13	9.646,50	30.032,88	10.028,81	40.061,69
1999	114.928,01	52.537,97	46.318,09	11.949,62	58.267,71
2000	75.370,70	9.137,71	48.695,02	8.943,97	57.638,99
2001	29.813,24	17.527,64	63.085,10	6.637,85	69.722,95
2002	**0,00**	1.536,66	31.349,90	1.517,22	32.867,12
TOTAL		**297.553,63**	**297.553,63**	**83.261,26**	**380.814,89**

PCDIV064

Florianópolis, 27 de fevereiro de 2003

GERSON PEDRO BERTI
DIRETOR DA DÍVIDA PÚBLICA
MATRÍCULA 301.225-5

ABEL GUILHERME DA CUNHA
GERENTE DA DÍVIDA PÚBLICA
MATRÍCULA 172.001-5

ESTADO DE SANTA CATARINA
SECRETARIA DE ESTADO DA FAZENDA
DIRETORIA DA DÍVIDA PÚBLICA
GERÊNCIA DA DÍVIDA PÚBLICA - GEDIP

EMPRÉSTIMO: MLW INTERMED HANDELS - ALEMANHA - CR - 511/00428
CONTRATO ASSINADO EM 01/03/93
CARACTERÍSTICAS

Valor Nominal:	US$ 1.858.767,89 - Esquema 3
Circulação:	Lei Estadual nº 7.698 de 25/07/1989 e Resolução do Senado Federal nº 47 de 20/11/1990
Taxa:	7% a.a. s/ o saldo devedor, pagos na carência e semestralmente com o principal
Prazo:	8 anos, sendo os primeiros 6 meses de carência
Pagamentos:	15 prestações semestrais, sendo 14 iguais e consecutivas no valor de US$ 123.917,86 e uma de US$ 123.917,85,vencendo-se a primeira em 15/09/1995 e a última em 15/09/2002
Vencimento:	15/09/2002
Garantia:	Não há
Objetivo:	Programa de reequipamento e modernização de organismos da Administração Pública.
Governo:	Vilson Pedro Kleinubing

POSIÇÃO DOS PLANOS

Capital em circulação em 31/12/2001:	US$	247.835,71
Amortização em 2002:	US$	247.835,71
Inscrição em 2002:	US$	-
Capital em circulação em 31/12/2002:	US$	-

EXTRATO DE CONTA - POSIÇÃO EM 31/12/02

(em reais)

ANOS	SALDOS	INSCRIÇÃO	PAGAMENTOS		
			AMORTIZAÇÕES	JUROS E ENCARGOS	TOTAL
1994	1.579.952,71	1.579.952,71	0,00	0,00	0,00
1995	1.687.315,14	225.456,15	118.093,72	128.255,13	246.348,85
1996	1.545.602,67	108.229,85	249.942,32	126.868,48	376.810,80
1997	1.383.418,98	104.921,26	267.104,95	115.544,61	382.649,56
1998	1.198.236,13	101.563,07	286.745,92	102.506,84	389.252,76
1999	1.330.134,29	590.394,25	458.496,09	129.506,15	588.002,24
2000	969.235,91	84.586,32	445.484,70	92.425,97	537.910,67
2001	575.077,98	197.549,85	591.707,78	76.978,96	668.686,74
2002	**0,00**	104.611,45	679.689,43	37.153,28	716.842,71
TOTAL		**3.097.264,91**	**3.097.264,91**	**809.239,42**	**3.906.504,33**

PCDIV065

Florianópolis, 27 de fevereiro de 2003

GERSON PEDRO BERTI
DIRETOR DA DÍVIDA PÚBLICA
MATRÍCULA 301.225-5

ABEL GUILHERME DA CUNHA
GERENTE DA DÍVIDA PÚBLICA
MATRÍCULA 172.001-5

ESTADO DE SANTA CATARINA
SECRETARIA DE ESTADO DA FAZENDA
DIRETORIA DA DÍVIDA PÚBLICA
GERÊNCIA DA DÍVIDA PÚBLICA - GEDIP

EMPRÉSTIMO: MLW INTERMED HANDELS - ALEMANHA - CR - 511/00428
CONTRATO ASSINADO EM 01/03/93
CARACTERÍSTICAS

Valor Nominal:	US$ 1.913.249,32 - Esquema 4
Circulação:	Lei Estadual nº 7.698 de 25/07/1989 e Resolução do Senado Federal nº 47 de 20/11/1990
Taxa:	7% a.a. s/ o saldo devedor, pagos na carência e semestralmente com o principal
Prazo:	8 anos, sendo os primeiros 6 meses de carência
Pagamentos:	15 prestações semestrais, sendo 14 iguais e consecutivas no valor de US$ 127.549,95 e uma de US$ 127.550,02, vencendo-se a primeira em 08/01/1995 e a última em 08/11/2002
Vencimento:	08/11/2002
Garantia:	Não há
Objetivo:	Programa de reequipamento e modernização de organismos da Administração Pública.
Governo:	Vilson Pedro Kleinubing

POSIÇÃO DOS PLANOS

Capital em circulação em 31/12/2001:	US$	255.100,33
Amortização em 2002:	US$	255.100,33
Inscrição em 2002:	US$	-
Capital em circulação em 31/12/2002:	US$	-

EXTRATO DE CONTA - POSIÇÃO EM 31/12/02

(em reais)

ANOS	SALDOS	INSCRIÇÃO	PAGAMENTOS		
			AMORTIZAÇÕES	JUROS E ENCARGOS	TOTAL
1994	1.626.261,92	1.626.261,92	0,00	0,00	0,00
1995	1.736.771,21	233.594,64	123.085,35	134.686,64	257.771,99
1996	1.590.905,09	112.550,08	258.416,20	131.033,11	389.449,31
1997	1.423.967,72	110.420,00	277.357,37	119.848,76	397.206,13
1998	1.233.357,08	107.652,16	298.262,80	106.609,97	404.872,77
1999	1.369.121,29	595.581,78	459.817,57	129.434,84	589.252,41
2000	997.644,83	111.937,85	483.414,31	100.151,31	583.565,62
2001	621.747,21	242.719,64	618.617,26	81.073,63	699.690,89
2002	**0,00**	155.033,12	776.780,33	41.652,67	818.433,00
TOTAL		**3.295.751,19**	**3.295.751,19**	**844.490,93**	**4.140.242,12**

PCDIV066

Florianópolis, 27 de fevereiro de 2003

GERSON PEDRO BERTI
DIRETOR DA DÍVIDA PÚBLICA
MATRÍCULA 301.225-5

ABEL GUILHERME DA CUNHA
GERENTE DA DÍVIDA PÚBLICA
MATRÍCULA 172.001-5

ESTADO DE SANTA CATARINA
SECRETARIA DE ESTADO DA FAZENDA
DIRETORIA DA DÍVIDA PÚBLICA
GERÊNCIA DA DÍVIDA PÚBLICA - GEDIP

EMPRÉSTIMO: MLW INTERMED HANDELS - ALEMANHA - CR - 511/00428
CONTRATO ASSINADO EM 01/03/93
CARACTERÍSTICAS

Valor Nominal:	US$ 305.039,70 - Esquema 5
Circulação:	Lei Estadual nº 7.698 de 25/07/1989 e Resolução do Senado Federal nº 47 de 20/11/1990
Taxa:	7% a.a. s/ o saldo devedor, pagos na carência e semestralmente com o principal
Prazo:	8 anos, sendo os primeiros 6 meses de carência
Pagamentos:	15 prestações semestrais, iguais e consecutivas no valor de US$ 20.335,98, vencendo-se a primeira em 09/12/1995 e a última em 09/12/2002
Vencimento:	09/12/2002
Garantia:	Não há
Objetivo:	Programa de reequipamento e modernização de organismos da Administração Pública.
Governo:	Vilson Pedro Kleinubing

POSIÇÃO DOS PLANOS

Capital em circulação em 31/12/2001:	US$	40.671,96
Amortização em 2002:	US$	40.671,96
Inscrição em 2002:	US$	-
Capital em circulação em 31/12/2002:	US$	-

EXTRATO DE CONTA - POSIÇÃO EM 31/12/02

(em reais)

ANOS	SALDOS	INSCRIÇÃO	PAGAMENTOS		
			AMORTIZAÇÕES	JUROS E ENCARGOS	TOTAL
1994	259.283,75	259.283,75	0,00	0,00	0,00
1995	276.902,84	37.283,98	19.664,89	21.709,30	41.374,19
1996	253.646,61	18.147,83	41.404,06	21.353,51	62.757,57
1997	227.030,88	17.838,72	44.454,45	19.704,89	64.159,34
1998	196.640,79	17.515,38	47.905,47	17.518,12	65.423,59
1999	218.286,41	95.261,87	73.616,25	21.382,80	94.999,05
2000	159.059,90	17.846,85	77.073,36	16.589,58	93.662,94
2001	94.375,22	34.148,18	98.832,86	13.773,35	112.606,21
2002	**0,00**	36.791,85	131.167,07	7.873,17	139.040,24
TOTAL		**534.118,41**	**534.118,41**	**139.904,72**	**674.023,13**

PCDIV067

Florianópolis, 27 de fevereiro de 2003

GERSON PEDRO BERTI
DIRETOR DA DÍVIDA PÚBLICA
MATRÍCULA 301.225-5

ABEL GUILHERME DA CUNHA
GERENTE DA DÍVIDA PÚBLICA
MATRÍCULA 172.001-5

ESTADO DE SANTA CATARINA
SECRETARIA DE ESTADO DA FAZENDA
DIRETORIA DA DÍVIDA PÚBLICA
GERÊNCIA DA DÍVIDA PÚBLICA - GEDIP

EMPRÉSTIMO: MLW INTERMED HANDELS - ALEMANHA - CR - 511/00428
CONTRATO ASSINADO EM 01/03/93
CARACTERÍSTICAS

Valor Nominal:	US$ 822.653,35 - Esquema 6
Circulação:	Lei Estadual nº 7.698 de 25/07/1989 e Resolução do Senado Federal nº 47 de 20/11/1990
Taxa:	7,5% a.a. s/ o saldo devedor, pagos na carência e semestralmente com o principal
Prazo:	8 anos, sendo os primeiros 6 meses de carência
Pagamentos:	15 prestações semestrais, iguais e consecutivas no valor de US$ 54.843,56 e uma de US$ 54,843.51, vencendo-se a primeira em 24/01/1997 e a última em 24/01/2004
Vencimento:	24/01/2004
Garantia:	Não há
Objetivo:	Programa de reequipamento e modernização de organismos da Administração Pública.
Governo:	Vilson Pedro Kleinubing

POSIÇÃO DOS PLANOS

Capital em circulação em 31/12/2001:	US$	274.217,75
Amortização em 2002:	US$	109.687,12
Inscrição em 2002:	US$	-
Capital em circulação em 31/12/2002:	US$	164.530,63

EXTRATO DE CONTA - POSIÇÃO EM 31/12/02

(em reais)

ANOS	SALDOS	INSCRIÇÃO	PAGAMENTOS		
			AMORTIZAÇÕES	JUROS E ENCARGOS	TOTAL
1996	855.065,89	855.065,89	0,00	31.259,00	31.259,00
1997	795.955,50	57.706,40	116.816,79	63.908,10	180.724,89
1998	729.183,46	58.435,81	125.207,85	59.105,61	184.313,46
1999	883.036,07	345.256,64	191.404,03	75.909,08	267.313,11
2000	750.687,58	65.088,32	197.436,81	63.632,42	261.069,23
2001	636.294,87	126.589,89	240.982,60	59.139,10	300.121,70
2002	**581.336,07**	235.876,59	290.835,39	49.340,66	340.176,05
TOTAL		**1.744.019,54**	**1.162.683,47**	**402.293,97**	**1.564.977,44**

PCDIV068

Florianópolis, 27 de fevereiro de 2003

GERSON PEDRO BERTI
DIRETOR DA DÍVIDA PÚBLICA
MATRÍCULA 301.225-5

ABEL GUILHERME DA CUNHA
GERENTE DA DÍVIDA PÚBLICA
MATRÍCULA 172.001-5

ESTADO DE SANTA CATARINA
SECRETARIA DE ESTADO DA FAZENDA
DIRETORIA DA DÍVIDA PÚBLICA
GERÊNCIA DA DÍVIDA PÚBLICA - GEDIP

EMPRÉSTIMO: MLW INTERMED HANDELS - ALEMANHA - CR - 511/00428
CONTRATO ASSINADO EM 01/03/93
CARACTERÍSTICAS

Valor Nominal:	US$ 520.547,84 - 'Esquema 7
Circulação:	Lei Estadual nº 7.698 de 25/07/1989 e Resolução do Senado Federal nº 47 de 20/11/1990
Taxa:	7,5% a.a. s/ o saldo devedor, pagos na carência e semestralmente com o principal
Prazo:	8 anos, sendo os primeiros 6 meses de carência
Pagamentos:	15 prestações semestrais, iguais e consecutivas no valor de US$ 34.703,19 e uma de US$ 34,703.18, vencendo-se a primeira em 24/05/1997 e a ultima em 24/05/2004
Vencimento:	24/05/2004
Garantia:	Não há
Objetivo:	Programa de reequipamento e modernização de organismos da Administração Pública.
Governo:	Vilson Pedro Kleinubing

POSIÇÃO DOS PLANOS

Capital em circulação em 31/12/2001:	US$	173.515,94
Amortização em 2002:	US$	69.406,38
Inscrição em 2002:	US$	-
Capital em circulação em 31/12/2002:	US$	104.109,56

EXTRATO DE CONTA - POSIÇÃO EM 31/12/02

(em reais)

ANOS	SALDOS	INSCRIÇÃO	PAGAMENTOS		
			AMORTIZAÇÕES	JUROS E ENCARGOS	TOTAL
1996	541.057,44	541.057,44	0,00	20.391,04	20.391,04
1997	503.654,33	38.197,80	75.600,91	41.518,63	117.119,54
1998	461.403,19	39.249,30	81.500,44	38.642,78	120.143,22
1999	558.756,04	223.498,94	126.146,09	50.231,12	176.377,21
2000	475.010,30	47.952,86	131.698,60	42.676,13	174.374,73
2001	402.626,39	96.273,58	168.657,49	41.773,11	210.430,60
2002	**367.850,31**	176.566,35	211.342,43	35.813,91	247.156,34
TOTAL		**1.162.796,27**	**794.945,96**	**271.046,72**	**1.065.992,68**

PCDIV069

Florianópolis, 27 de fevereiro de 2003

GERSON PEDRO BERTI
DIRETOR DA DÍVIDA PÚBLICA
MATRÍCULA 301.225-5

ABEL GUILHERME DA CUNHA
GERENTE DA DÍVIDA PÚBLICA
MATRÍCULA 172.001-5

ESTADO DE SANTA CATARINA
SECRETARIA DE ESTADO DA FAZENDA
DIRETORIA DA DÍVIDA PÚBLICA
GERÊNCIA DA DÍVIDA PÚBLICA - GEDIP

EMPRÉSTIMO: MLW INTERMED HANDELS - ALEMANHA - CR - 511/00428
CONTRATO ASSINADO EM 01/03/93
CARACTERÍSTICAS

Valor Nominal:	US$ 210.032,10 - 'Esquema 8
Circulação:	Lei Estadual nº 7.698 de 25/07/1989 e Resolução do Senado Federal nº 47 de 20/11/1990
Taxa:	7,5% a.a. s/ o saldo devedor, pagos na carência e semestralmente com o principal
Prazo:	8 anos, sendo os primeiros 6 meses de carência
Pagamentos:	15 prestações semestrais, iguais e consecutivas no valor de US$ 14.002,14, vencendo-se a primeira em 30/12/1998 e a ultima em 30.12.2005
Vencimento:	30/12/2005
Garantia:	Não há
Objetivo:	Programa de reequipamento e modernização de organismos da Administração Pública.
Governo:	Vilson Pedro Kleinubing

POSIÇÃO DOS PLANOS

Capital em circulação em 31/12/2001:	US$	112.017,12
Amortização em 2002:	US$	14.002,14
Inscrição em 2002:	US$	-
Capital em circulação em 31/12/2002:	US$	98.014,98

EXTRATO DE CONTA - POSIÇÃO EM 31/12/02

(em reais)

ANOS	SALDOS	INSCRIÇÃO	PAGAMENTOS		
			AMORTIZAÇÕES	JUROS E ENCARGOS	TOTAL
1998	253.865,80	253.865,80	0,00	9.292,27	9.292,27
1999	300.597,94	120.943,48	74.211,34	39.931,66	114.143,00
2000	273.797,85	26.170,00	52.970,09	23.559,77	76.529,86
2001	259.924,53	51.096,61	64.969,93	23.928,48	88.898,41
2002	**346.316,33**	126.367,91	39.976,11	12.392,53	52.368,64
TOTAL		**578.443,80**	**232.127,47**	**109.104,71**	**341.232,18**

PCDIV070

Florianópolis, 27 de fevereiro de 2003

GERSON PEDRO BERTI
DIRETOR DA DÍVIDA PÚBLICA
MATRÍCULA 301.225-5

ABEL GUILHERME DA CUNHA
GERENTE DA DÍVIDA PÚBLICA
MATRÍCULA 172.001-5

ESTADO DE SANTA CATARINA
SECRETARIA DE ESTADO DA FAZENDA
DIRETORIA DA DÍVIDA PÚBLICA
GERÊNCIA DA DÍVIDA PÚBLICA - GEDIP

EMPRÉSTIMO: BANCO INTER. DESENVOLVIMENTO - BID-1390/OC/BR - ROF - TA 154202
CONTRATO ASSINADO EM 09/05/2002
CARACTERÍSTICAS

Valor Nominal:	US$ 150.000.000,00
Circulação:	Lei Estadual nº 11.830 de 10 de julho de 2001 e Resolução do Senado Federal nº 13/2002
Taxa:	Taxa determinada pelo custo de empréstimo qualificado para o semestre anterior, acrescida de uma margem aplicada s/ saldo devedor, contada a partir da data de desembolso, 0,75% a.a. s/ saldo não desembolsado.
Prazo:	20 anos, sendo os primeiros 60 meses de carência
Pagamentos:	30 prestações semestrais, consecutivas e tanto quanto possível iguais,vencendo-se a primeira em 09/11/2007 e a última em 09/05/2022
Vencimento:	09/05/2022
Garantia:	República Federativa do Brasil
Objetivo:	Programa de pavimentação e reabilitação de rodovias - BID IV
Governo:	Esperidião Amin

POSIÇÃO DOS PLANOS

Capital em circulação em 31/12/2001:	US$	-
Amortização em 2002:	US$	-
Inscrição em 2002:	US$	15.090.507,95
Capital em circulação em 31/12/2002:	US$	15.090.507,95

EXTRATO DE CONTA - POSIÇÃO EM 31/12/02

(em reais)

ANOS	SALDOS	INSCRIÇÃO	PAGAMENTOS		
			AMORTIZAÇÕES	JUROS E ENCARGOS	TOTAL
2001	-	-	-	-	-
2002	**53.319.291,74**	53.319.291,74	0,00	0,00	0,00
TOTAL		**53.319.291,74**	**0,00**	**0,00**	**0,00**

PCDIV056

Florianópolis, 27 de fevereiro de 2003

GERSON PEDRO BERTI
DIRETOR DA DÍVIDA PÚBLICA
MATRÍCULA 301.225-5

ABEL GUILHERME DA CUNHA
GERENTE DA DÍVIDA PÚBLICA
MATRÍCULA 172.001-5

ESTADO DE SANTA CATARINA
SECRETARIA DE ESTADO DA FAZENDA
DIRETORIA DA DÍVIDA PÚBLICA
GERÊNCIA DA DÍVIDA PÚBLICA - GEDIP

EMPRÉSTIMO: BANCO INTER. P/ RECONSTRUÇÃO E DESENVOLVIMENTO - BIRD/ Nº 4660- BR- ROF - TA 167192
CONTRATO ASSINADO EM 10/05/2002
CARACTERÍSTICAS

Valor Nominal:	US$ 62.800.000,00
Circulação:	Lei Estadual nº 12.007 de 09 de novembro de 2001 e Resolução do Senado Federal nº 14/2002
Taxa:	0,5% a.a., acima do custo "QUALIFIED BORROWINGS" cotados no semestre precedente, aplicados s/ saldo devedor financiado, contados a partir da data de cada desembolso, 0,75% a.a. aplicados s/ saldos não desembolsados.
Prazo:	15 anos, sendo os primeiros 60 meses de carência
Pagamentos:	20 prestações semestrais, consecutivas e de igual valor, vencendo-se a primeira em 15/10/2007e a última em 15/04/2017
Vencimento:	15/04/2017
Garantia:	República Federativa do Brasil
Objetivo:	Projeto de recuperação ambiental, apoio ao pequeno produtor e combate a pobreza.
Governo:	Esperidião Amin

POSIÇÃO DOS PLANOS

Capital em circulação em 31/12/2001:	US$	-
Amortização em 2002:	US$	-
Inscrição em 2002:	US$	-
Capital em circulação em 31/12/2002:	US$	-

EXTRATO DE CONTA - POSIÇÃO EM 31/12/02

(em reais)

ANOS	SALDOS	INSCRIÇÃO	PAGAMENTOS		
			AMORTIZAÇÕES	JUROS E ENCARGOS	TOTAL
2002	**0,00**	0,00	0,00	0,00	0,00
TOTAL		-	-	-	-

PCDIV059

Florianópolis, 27 de fevereiro de 2003

GERSON PEDRO BERTI
DIRETOR DA DÍVIDA PÚBLICA
MATRÍCULA 301.225-5

ABEL GUILHERME DA CUNHA
GERENTE DA DÍVIDA PÚBLICA
MATRÍCULA 172.001-5

ESTADO DE SANTA CATARINA
SECRETARIA DE ESTADO DA FAZENDA
DIRETORIA DA DÍVIDA PÚBLICA
GERÊNCIA DA DÍVIDA PÚBLICA - GEDIP

DEMONSTRATIVO ANALÍTICO DOS PAGAMENTOS
DÍVIDA FUNDADA EXTERNA
EXERCÍCIO DE 2002

(em reais)

INSTITUIÇÕES CREDORAS	VALORES PAGOS	SOMA
BANCO INTER DE DESENVOLVIMENTO - BID - 157 - O/IC/BR - CR 521/007 - Contrato assinado em 26/06/86 - Lei nº 6.297 de 06/12/83		
Amortizações	7.337.887,38	
Juros, comissões e outras despesas	1.599.552,48	8.937.439,86
BANCO INTER. DE DESENVOLVIMENTO - BID - 770 - O/SF/BR - CR 521/007 - Contrato assinado em 26/06/86 - Lei nº 6.297 de 06/12/83		
Amortizações	2.543.457,87	
Juros, comissões e outras despesas	994.090,62	3.537.548,49
BANCO INTER. DE DESENVOLVIMENTO - BID - 719 - O/OC/BR - CR 521/00016 - Contrato assinado em 18/12/92 - Lei nº 8.538 de 19/01/92		
Amortizações	11.037.768,46	
Juros, comissões e outras despesas	7.059.661,77	18.097.430,23
BANCO INTERN. P/ RECONSTRUÇÃO E DESENVOLVIMENTO - BIRD - 3160 - O/BR - CR 521/0013 - Contrato assinado em 22/07/91 - Lei nº 8.269 de 05/06/91		
Amortizações	10.312.500,00	
Juros, comissões e outras despesas	1.923.261,21	12.235.761,21
BANCO INTERN. P/ RECONSTRUÇÃO E DESENVOLVIMENTO - BIRD - 3547 - O/BR - CR 521/0017 - Contrato assinado em 22/12/92 - Lei nº 8.689 de 30/06/92		
Amortizações	13.700.000,00	
Juros, comissões e outras despesas	5.268.469,09	18.968.469,09
KREDITANSTALF F. WIEDERAUFBAU - KFW - 7265770 - CR 121/23199 - Contrato assinado em 19/11/74 - Lei nº 4.993 de 17/05/74		
Amortizações	507.150,42	
Juros, comissões e outras despesas	31.203,17	538.353,59
KREDITANSTALF F. WIEDERAUFBAU - KFW - 7965924 - CR 111/1228 - Contrato assinado em 23/09/81 - Lei nº 5.795 de 29/10/80		
Amortizações	164.241,83	
Juros, comissões e outras despesas	5.404,24	169.646,07
KREDITANSTALF F. WIEDERAUFBAU - KFW - 8365280 - CR 521/009 - Contrato assinado em 29/06/87 - Lei nº 6.515 de 29/05/85		
Amortizações	482.517,41	
Juros, comissões e outras despesas	120.668,45	603.185,86
MLW INTERMED - ESQUEMA 1 - CR 511/00428 - Contrato assinado em 01/03/93 - Lei nº 7.698 de 25/07/89		
Amortizações	393.385,63	
Juros, comissões e outras despesas	15.072,92	408.458,55
MLW INTERMED - ESQUEMA 2 - CR 511/00428 - Contrato assinado em 01/03/93 - Lei nº 7.698 de 25/07/89		
Amortizações	31.349,90	
Juros, comissões e outras despesas	1.517,22	32.867,12
MLW INTERMED - ESQUEMA 3 - CR 511/00428 - Contrato assinado em 01/03/93 - Lei nº 7.698 de 25/07/89		
Amortizações	679.689,43	
Juros, comissões e outras despesas	37.153,28	716.842,71
MLW INTERMED - ESQUEMA 4 - CR 511/00428 - Contrato assinado em 01/03/93 - Lei nº 7.698 de 25/07/89		
Amortizações	776.780,33	
Juros, comissões e outras despesas	41.652,67	818.433,00

ESTADO DE SANTA CATARINA
SECRETARIA DE ESTADO DA FAZENDA
DIRETORIA DA DÍVIDA PÚBLICA
GERÊNCIA DA DÍVIDA PÚBLICA - GEDIP

DEMONSTRATIVO ANALÍTICO DOS PAGAMENTOS
DÍVIDA FUNDADA EXTERNA
EXERCÍCIO DE 2002

(em reais)

INSTITUIÇÕES CREDORAS	VALORES PAGOS	SOMA
MLW INTERMED - ESQUEMA 5 - CR 511/00428 - Contrato assinado em 01/03/93 - Lei nº 7.698 de 25/07/89		
Amortizações	131.167,07	
Juros, comissões e outras despesas	7.873,17	139.040,24
MLW INTERMED - ESQUEMA 6 - CR 511/00428 - Contrato assinado em 01/03/93 - Lei nº 7.698 de 25/07/89		
Amortizações	290.835,39	
Juros, comissões e outras despesas	49.340,66	340.176,05
MLW INTERMED - ESQUEMA 7 - CR 511/00428 - Contrato assinado em 01/03/93 - Lei nº 7.698 de 25/07/89		
Amortizações	211.342,43	
Juros, comissões e outras despesas	35.813,91	247.156,34
MLW INTERMED - ESQUEMA 8 - CR 511/00428 - Contrato assinado em 01/03/93 - Lei nº 7.698 de 25/07/89		
Amortizações	39.976,11	
Juros, comissões e outras despesas	12.392,53	52.368,64
BANCO INTER. DE DESENVOLVIMENTO - BID - 13390/OC/BR - ROF - TA 154202 - Contrato assinado em 09/05/2002 - Lei nº 11.830 de 10 de julho de 2001		
Amortizações	-	
Juros, comissões e outras despesas	-	-
BANCO INTERN. P/ RECONSTRUÇÃO E DESENVOLVIMENTO - BIRD - 4660/BR - ROF - TA 167191 - Cont. ass. 10/05/2002 - Lei nº 12.007 de 09 de nov. de 2001		
Amortizações	-	
Juros, comissões e outras despesas	-	-
TOTAL		
AMORTIZAÇÕES	**48.640.049,66**	
JUROS, COMISSÕES E OUTRAS DESPESAS	**17.203.127,39**	
GERAL		**65.843.177,05**

PCDIV-52

2

Florianópolis, 27 de fevereiro de 2003

GERSON PEDRO BERTI
DIRETOR DA DÍVIDA PÚBLICA
MATRÍCULA 301.225-5

ABEL GUILHERME DA CUNHA
GERENTE DA DÍVIDA PÚBLICA
MATRÍCULA 172.001-5

INDICADORES DE DESENVOLVIMENTO MUNICIPAL

ÍNDICE DE DESENVOLVIMENTO SOCIAL - 2001

LUGAR SC	MUNICÍPIOS	ASSOCIAÇÃO MUNICÍPIOS	REGIÃO HIDROGRÁFICA	MORTALIDADE INFANTIL	CONSULTAS PRÉ-NATAL	COBERTURA VACINAL DPT	VACINA POLIOMELITE	VACINA SARAMPO	ATEND EDUCAÇÃO INFANTIL	ATEND ENSINO FUNDAMENTAL	PERMANÊNCIA ENSINO FUND	APROVAÇÃO ENSINO FUND	REPETÊNCIA ENSINO FUND	DISTORÇÃO ENSINO FUND	ATEND ENSINO MÉDIO	DISTORÇÃO ENSINO MÉDIO	ANALFABETISMO ELEITOR	PIB MUNICIPAL PER CAPITA	ENERGIA RESIDENCIAL	ENERGIA COMERCIAL	ÍNDICE	85% da média do Estado
1	JARAGUA DO SUL	amvali	baix norte	0,98	0,97	1,00	1,00	1,00	1,00	0,96	0,99	0,95	0,97	1,00	1,00	1,00	0,99	1,00	1,00	1,00	0,989	0,79
2	BLUMENAU	ammvi	vale itajaí	1,00	0,94	0,97	0,97	1,00	0,98	1,00	0,98	0,94	0,94	1,00	0,99	1,00	0,99	1,00	1,00	1,00	0,982	0,79
3	BALNEARIO CAMBORIÚ	amfri	vale itajaí	0,97	0,92	1,00	1,00	1,00	0,99	1,00	0,97	0,93	0,94	1,00	0,97	1,00	0,99	1,00	1,00	1,00	0,980	0,79
4	PRESIDENTE GETULIO	amavi	vale itajaí	1,00	0,96	1,00	1,00	1,00	1,00	1,00	0,99	0,94	0,94	1,00	0,91	1,00	0,99	0,94	1,00	0,99	0,979	0,79
5	FLORIANOPOLIS	grandpolis	lit centro	1,00	0,90	1,00	1,00	1,00	1,00	1,00	0,96	0,88	0,88	0,94	1,00	0,98	0,99	1,00	1,00	1,00	0,973	0,79
6	RIO DO SUL	amavi	vale itajaí	0,99	0,93	0,92	1,00	1,00	1,00	0,96	0,99	0,92	0,92	1,00	1,00	1,00	0,98	0,90	1,00	1,00	0,971	0,79
7	JOACABA	ammoc	rio peixe	0,91	0,90	1,00	1,00	1,00	1,00	1,00	0,96	0,92	0,94	0,98	1,00	1,00	0,97	1,00	1,00	0,92	0,970	0,79
8	ITAPEMA	amfri	lit centro	1,00	0,91	1,00	1,00	1,00	0,99	1,00	0,97	0,93	0,94	1,00	0,96	1,00	0,97	1,00	0,67	1,00	0,962	0,79
9	ITAJAI	amfri	vale itajaí	0,97	0,89	0,97	1,00	1,00	0,80	0,96	0,98	0,94	0,95	1,00	0,89	1,00	0,98	1,00	1,00	1,00	0,961	0,79
10	JOINVILLE	amunesc	baix norte	1,00	0,93	1,00	1,00	1,00	0,79	0,93	0,98	0,92	0,99	1,00	1,00	1,00	0,83	0,92	1,00	1,00	0,959	0,79
11	BRUSQUE	ammvi	vale itajaí	0,99	0,98	0,86	0,85	0,84	1,00	0,94	0,98	0,93	0,93	1,00	0,99	1,00	0,99	1,00	1,00	1,00	0,957	0,79
12	CONCORDIA	amauc	rio peixe	0,96	0,90	1,00	1,00	1,00	0,78	1,00	0,99	0,95	0,97	1,00	1,00	1,00	0,99	1,00	1,00	1,00	0,957	0,79
13	ITAPIRANGA	amemoc	ext. oeste	1,00	0,98	1,00	1,00	1,00	1,00	0,95	0,99	0,92	0,93	1,00	0,94	0,85	0,98	1,00	0,89	0,83	0,956	0,79
14	BOMBINHAS	amfri	lit centro	1,00	0,96	1,00	1,00	1,00	1,00	1,00	0,93	0,88	0,95	0,99	0,84	1,00	0,98	1,00	0,79	0,92	0,956	0,79
15	CRICIUMA	amrec	ex sul cat	0,97	0,96	0,97	0,96	1,00	0,95	0,92	0,97	0,91	0,90	1,00	1,00	1,00	0,98	0,92	1,00	0,82	0,955	0,79
16	TIJUCAS	grandpolis	lit centro	0,98	0,98	1,00	1,00	1,00	0,69	1,00	0,97	0,92	0,92	1,00	1,00	1,00	0,96	1,00	1,00	0,81	0,953	0,79
17	RIO FORTUNA	amurel	sul catarin	0,95	0,99	0,97	0,98	0,97	0,81	1,00	0,99	0,98	0,96	1,00	1,00	1,00	0,99	1,00	1,00	0,59	0,952	0,79
18	SCHROEDER	amvali	baix norte	1,00	0,93	0,98	0,99	0,91	0,87	0,94	0,99	0,94	0,96	1,00	0,84	1,00	0,99	0,78	1,00	1,00	0,949	0,79
19	TUBARAO	amurel	sul catarin	0,92	0,84	0,97	0,97	0,94	1,00	0,95	0,96	0,90	0,89	1,00	1,00	1,00	0,99	0,94	1,00	0,84	0,947	0,79
20	SAO MARTINHO	amurel	sul catarin	1,00	0,96	1,00	1,00	1,00	1,00	0,98	0,99	0,96	0,94	1,00	1,00	1,00	0,99	0,62	1,00	0,61	0,944	0,79
21	TIMBÓ	ammvi	vale itajaí	1,00	0,95	0,92	0,92	0,84	1,00	0,91	0,98	0,93	0,93	1,00	0,85	1,00	1,00	1,00	1,00	0,80	0,943	0,79
22	GUARAMIRIM	amvali	baix norte	0,97	0,88	0,96	0,96	1,00	0,61	0,93	0,99	0,92	0,92	1,00	0,68	0,97	0,96	1,00	1,00	1,00	0,939	0,79
23	VIDEIRA	amarp	rio peixe	0,93	0,95	1,00	0,95	0,88	1,00	1,00	0,97	0,89	0,89	1,00	0,74	0,91	0,97	1,00	0,67	1,00	0,936	0,79
24	SAO JOSE	grandpolis	lit centro	0,96	0,89	1,00	1,00	1,00	1,00	1,00	0,96	0,89	0,89	0,96	0,56	0,99	0,98	0,85	1,00	1,00	0,937	0,79
25	SANTA ROSA DE LIMA	amurel	sul catarin	1,00	0,96	1,00	1,00	1,00	1,00	1,00	0,96	0,92	0,95	1,00	1,00	1,00	0,96	1,00	1,00	0,08	0,935	0,79
26	MASSARANDUBA	amvali	baix norte	1,00	0,93	1,00	1,00	0,98	0,83	1,00	0,99	0,95	0,96	1,00	0,96	1,00	0,99	0,83	1,00	0,46	0,934	0,79
27	SAO LUDGERO	amurel	sul catarin	0,96	0,96	0,89	0,89	0,95	1,00	1,00	0,98	0,93	0,90	1,00	0,91	1,00	0,98	0,74	1,00	0,75	0,932	0,79

LUGAR SC	MUNICÍPIOS	ASSOCIAÇÃO MUNICÍPIOS	REGIÃO HIDROGRÁFICA	MORTALIDADE INFANTIL	CONSULTAS PRÉ-NATAL	COBERTURA VACINAL DPT	VACINA POLIOMIELITE	VACINA SARAMPO	ATEND EDUCAÇÃO INFANTIL	ATEND ENSINO FUNDAMENTAL	PERMANÊNCIA ENSINO FUND	APROVAÇÃO ENSINO FUND	REPETÊNCIA ENSINO FUND	DISTORÇÃO ENSINO FUND	ATEND ENSINO MÉDIO	DISTORÇÃO ENSINO MÉDIO	ANALFABETISMO ELEITOR	PIB MUNICIPAL PER CAPITA	ENERGIA RESIDENCIAL	ENERGIA COMERCIAL	INDICE	85% da média do Estado
28	CHAPECO	amosc	meio oeste	0,96	0,92	0,85	0,85	0,81	0,87	0,94	0,97	0,95	0,94	1,00	0,89	1,00	0,97	0,89	0,83	0,99	0,926	0,79
29	SAO MIGUEL D'OESTE	ameosc	ext. oeste	0,99	0,92	1,00	0,92	0,95	1,00	0,97	0,97	0,93	0,92	1,00	1,00	1,00	0,97	0,70	0,86	0,62	0,925	0,79
30	SIDEROPOLIS	amrec	ex sul cat	0,87	0,96	1,00	0,99	0,99	0,99	0,90	0,98	0,91	0,93	1,00	0,66	1,00	0,99	0,72	0,86	1,00	0,925	0,79
31	CORUPA	amvali	baix norte	1,00	0,93	1,00	1,00	1,00	0,79	0,92	0,96	0,94	0,95	0,92	0,85	0,99	0,99	0,83	0,99	0,67	0,925	0,79
32	COCAL DO SUL	amrec	ex sul cat	1,00	0,95	1,00	1,00	1,00	0,88	1,00	0,99	0,94	0,92	1,00	0,80	1,00	0,99	1,00	0,80	0,45	0,924	0,79
33	SAO BENTO DO SUL	amunesc	canoinhas	0,94	0,95	0,75	1,00	1,00	0,69	0,92	0,97	0,94	0,93	1,00	0,76	1,00	0,98	1,00	0,87	0,78	0,923	0,79
34	ANTONIO CARLOS	grandpolis	lit centro	1,00	0,85	0,93	0,91	0,77	1,00	1,00	0,88	0,91	0,93	1,00	0,94	1,00	0,99	1,00	1,00	0,46	0,923	0,79
35	URUSSANGA	amrec	ex sul cat	0,97	0,96	0,96	0,96	1,00	0,88	0,90	0,99	0,91	0,92	1,00	0,90	1,00	0,99	0,69	0,97	0,70	0,922	0,79
36	NOVA VENEZA	amrec	ex sul cat	1,00	0,97	0,99	0,97	1,00	1,00	1,00	0,98	0,92	0,92	1,00	0,57	1,00	0,99	0,69	0,96	0,68	0,920	0,79
37	IBIRAMA	amavi	vale itajai	0,77	0,90	1,00	1,00	1,00	1,00	1,00	0,99	0,91	0,91	1,00	1,00	1,00	0,99	0,68	0,95	0,53	0,919	0,79
38	PIRATUBA	ameuc	rio peixe	1,00	0,91	1,00	1,00	1,00	1,00	1,00	0,98	0,89	0,90	0,91	0,90	0,85	0,98	0,70	0,63	1,00	0,918	0,79
39	IPUMIRIM	amauc	rio peixe	1,00	0,97	1,00	1,00	1,00	0,71	1,00	0,99	0,93	0,93	1,00	0,73	1,00	0,97	0,98	0,92	0,47	0,917	0,79
40	SAUDADES	amerios	meio oeste	1,00	0,96	0,99	0,99	0,89	0,85	1,00	0,99	0,93	0,94	1,00	0,94	0,96	0,99	0,71	0,80	0,63	0,916	0,79
41	ITUPORANGA	amavi	vale itajai	1,00	0,95	1,00	1,00	1,00	0,85	0,98	0,99	0,90	0,92	1,00	0,80	1,00	0,98	0,60	1,00	0,50	0,916	0,79
42	ASCURRA	ammvi	vale itajai	1,00	0,95	0,83	0,83	0,97	1,00	0,85	0,96	0,93	0,91	1,00	0,96	1,00	0,98	0,83	1,00	0,55	0,915	0,79
43	SALETE	amavi	vale itajai	0,88	0,98	0,89	0,90	0,99	1,00	0,96	0,98	0,98	0,98	1,00	1,00	1,00	0,98	0,81	0,88	0,32	0,913	0,79
44	POMERODE	ammvi	vale itajai	0,84	0,95	0,78	0,80	0,74	0,90	0,84	0,99	0,92	0,94	1,00	0,78	1,00	1,00	1,00	1,00	1,00	0,911	0,79
45	TAIO	amavi	vale itajai	0,89	0,97	1,00	1,00	1,00	1,00	0,98	0,98	0,94	0,94	1,00	0,68	1,00	0,98	0,69	0,89	0,52	0,910	0,79
46	SANTO AMARO DA IMPERATRIZ	grandpolis	lit centro	1,00	0,95	0,98	0,98	0,90	0,81	0,95	0,98	0,93	0,91	1,00	0,81	0,79	0,98	0,65	0,94	0,90	0,909	0,79
47	FRAIBURGO	amarp	plan lages	0,96	0,84	1,00	0,97	1,00	0,82	1,00	0,95	0,86	0,92	1,00	0,67	0,89	0,96	1,00	0,73	1,00	0,909	0,79
48	PICARRAS	amfri	vale itajai	1,00	0,89	1,00	1,00	1,00	0,90	1,00	0,96	0,91	0,93	0,96	0,60	1,00	0,96	0,68	0,89	0,78	0,909	0,79
49	SEARA	amauc	rio peixe	1,00	0,94	1,00	1,00	1,00	0,60	0,91	0,98	0,95	0,88	1,00	0,72	1,00	0,96	1,00	0,91	0,58	0,906	0,79
50	TROMBUDO CENTRAL	amavi	vale itajai	1,00	0,78	1,00	1,00	1,00	1,00	0,91	0,96	0,96	0,93	1,00	0,62	0,90	0,97	1,00	0,99	0,43	0,906	0,79
51	BRACO DO NORTE	amurel	sul catarin	0,97	0,97	0,95	0,95	0,93	1,00	1,00	0,97	0,94	0,89	1,00	0,65	1,00	0,98	0,63	1,00	0,61	0,906	0,79
52	PENHA	amfri	vale itajai	0,91	0,87	0,96	0,97	1,00	0,98	0,95	0,97	0,94	0,94	1,00	0,52	1,00	0,97	0,77	0,68	1,00	0,907	0,79
53	MELEIRO	amesc	ex sul cat	1,00	0,95	0,99	0,99	0,87	0,97	1,00	0,99	0,96	0,96	1,00	0,61	1,00	0,97	0,87	0,64	0,43	0,906	0,79
54	PORTO UNIAO	amurc	canoinhas	0,91	0,87	0,89	0,89	0,93	0,99	0,97	0,98	0,93	0,96	1,00	1,00	1,00	0,97	0,31	1,00	0,80	0,906	0,79
55	ITA	amauc	rio peixe	1,00	0,94	0,95	0,95	0,87	0,79	0,97	0,96	0,92	0,92	1,00	0,71	1,00	0,98	0,89	1,00	0,53	0,906	0,79
56	RIO NEGRINHO	amunesc	canoinhas	0,92	0,82	1,00	1,00	1,00	0,67	0,97	0,96	0,90	0,90	0,99	0,68	1,00	0,98	0,80	0,79	1,00	0,906	0,79
57	ARMAZEM	amurel	sul catarin	1,00	0,98	1,00	1,00	0,89	1,00	0,97	0,97	0,89	0,93	1,00	0,72	1,00	0,95	0,50	0,97	0,62	0,906	0,79

LUGAR SC	MUNICÍPIOS	ASSOCIAÇÃO MUNICÍPIOS	REGIÃO HIDROGRÁFICA	MORTALIDADE INFANTIL	CONSULTAS PRÉ-NATAL	COBERTURA VACINAL DPT	VACINA POLIOMELITE	VACINA SARAMPO	ATEND EDUCAÇÃO INFANTIL	ATEND ENSINO FUNDAMENTAL	PERMANÊNCIA ENSINO FUND	APROVAÇÃO ENSINO FUND	REPETÊNCIA ENSINO FUND	DISTORÇÃO ENSINO FUND	ATEND ENSINO MÉDIO	DISTORÇÃO ENSINO MÉDIO	ANALFABETISMO ELEITOR	PIB MUNICIPAL PER CAPITA	ENERGIA RESIDENCIAL	ENERGIA COMERCIAL	ÍNDICE	85% da média do Estado
58	LAGES	amures	plan lages	0,87	0,91	1,00	1,00	1,00	0,95	1,00	0,94	0,88	0,89	0,91	0,88	0,90	0,97	0,66	0,76	0,86	0,904	0,79
59	GASPAR	ammvi	vale itajaí	0,80	0,84	0,88	0,89	0,86	0,77	0,90	0,98	0,92	0,92	1,00	0,64	1,00	0,99	0,98	1,00	1,00	0,904	0,79
60	INDAIAL	ammvi	vale itajaí	0,95	0,89	0,84	0,84	0,84	0,69	0,86	0,98	0,95	0,94	1,00	0,71	1,00	0,99	1,00	1,00	0,79	0,904	0,79
61	MARAVILHA	amerios	ext. oeste	0,87	0,93	0,84	0,84	0,88	0,85	0,96	0,98	0,96	0,94	1,00	1,00	1,00	0,97	0,98	0,75	0,55	0,901	0,79
62	ILHOTA	amfri	vale itajaí	0,97	0,86	0,78	0,78	1,00	1,00	1,00	0,97	0,90	0,87	0,98	0,73	1,00	0,97	1,00	1,00	0,50	0,900	0,79
63	TREVISO	amrec	ex sul cat	1,00	0,97	1,00	1,00	1,00	0,79	1,00	0,99	0,93	0,93	1,00	0,69	1,00	0,98	1,00	0,76	0,25	0,900	0,79
64	AGRONÔMICA	amavi	vale itajaí	1,00	0,84	0,90	0,90	0,95	1,00	1,00	0,96	0,99	0,93	1,00	0,81	1,00	0,99	0,68	1,00	0,32	0,899	0,79
65	AGROLÂNDIA	amavi	vale itajaí	1,00	0,93	0,97	0,99	0,86	0,99	0,92	0,96	0,93	0,93	1,00	0,82	1,00	0,98	0,66	0,87	0,44	0,898	0,79
66	SALTO VELOSO	amarp	rio peixe	1,00	0,93	0,89	0,88	0,97	0,97	0,91	0,98	0,76	0,94	1,00	1,00	0,86	0,96	1,00	0,78	0,42	0,898	0,79
67	PERITIBA	amauc	rio peixe	0,80	1,00	0,95	0,95	1,00	1,00	1,00	0,99	0,98	0,91	1,00	0,81	0,99	0,99	0,87	0,79	0,23	0,897	0,79
68	SÃO FRANCISCO DO SUL	amunesc	baix norte	0,91	0,82	1,00	1,00	1,00	0,51	0,95	0,95	0,89	0,88	0,91	0,67	0,96	0,98	1,00	0,79	1,00	0,896	0,79
69	CANOINHAS	amurc	canoinhas	0,90	0,86	1,00	1,00	1,00	0,71	1,00	0,96	0,92	0,91	1,00	0,84	1,00	0,97	0,72	0,72	0,71	0,896	0,79
70	VARGEÃO	amai	meio oeste	1,00	0,88	0,95	0,97	1,00	1,00	0,87	1,00	0,92	0,95	0,97	0,85	1,00	0,95	0,80	0,81	0,32	0,896	0,79
71	CANELINHA	granfpolis	lit centro	0,88	0,89	1,00	1,00	1,00	0,99	1,00	0,97	0,90	0,90	1,00	0,56	1,00	0,95	0,50	1,00	0,68	0,896	0,79
72	BOTUVERA	ammvi	vale itajaí	0,89	0,94	1,00	1,00	1,00	0,61	1,00	0,97	0,93	0,93	1,00	0,75	1,00	0,96	0,91	0,95	0,36	0,895	0,79
73	SÃO MIGUEL DA BOA VISTA	amerios	ext. oeste	1,00	0,94	0,92	1,00	1,00	0,68	0,98	0,97	0,96	0,91	0,95	0,86	1,00	0,95	1,00	0,82	0,24	0,893	0,79
74	PONTE ALTA DO NORTE	amarp	plan lages	0,97	0,90	1,00	1,00	1,00	0,81	1,00	0,95	0,93	0,93	0,92	0,56	0,95	0,93	0,94	0,50	0,88	0,892	0,79
75	CORREIA PINTO	amures	plan lages	0,92	0,80	1,00	1,00	1,00	1,00	1,00	0,99	0,93	0,95	0,84	0,82	1,00	0,95	1,00	0,56	0,39	0,891	0,79
76	GRÃO PARA	amurel	sul catarin	0,98	0,96	0,87	0,87	0,82	1,00	1,00	0,97	0,94	0,94	1,00	0,81	1,00	0,97	0,80	0,91	0,46	0,889	0,79
77	LAGUNA	amurel	sul catarin	0,85	0,90	1,00	1,00	1,00	1,00	1,00	0,95	0,90	0,90	0,93	0,80	0,91	0,98	0,48	0,69	0,82	0,889	0,79
78	MODELO	amerios	meio oeste	1,00	0,90	1,00	1,00	1,00	0,81	0,86	0,96	0,92	0,98	1,00	0,69	1,00	0,97	0,82	0,71	0,46	0,888	0,79
79	PINHALZINHO	amosc	meio oeste	1,00	0,96	0,95	0,95	0,95	0,83	1,00	0,95	0,87	0,87	1,00	0,76	0,97	0,97	0,66	0,82	0,58	0,888	0,79
80	ATALANTA	amavi	vale itajaí	0,94	0,84	1,00	1,00	1,00	1,00	0,89	0,97	0,87	0,91	1,00	0,78	1,00	0,98	0,74	0,89	0,29	0,888	0,79
81	RIO DO OESTE	amavi	vale itajaí	1,00	0,93	1,00	1,00	0,97	0,77	0,91	0,98	0,92	0,94	1,00	0,69	1,00	0,99	0,68	0,94	0,36	0,887	0,79
82	ERVAL VELHO	ammoc	rio peixe	1,00	0,86	1,00	1,00	1,00	0,91	0,91	0,99	0,90	0,93	0,94	1,00	1,00	0,96	0,72	0,66	0,31	0,887	0,79
83	XANXERE	amai	meio oeste	0,86	0,84	0,83	0,81	0,94	0,89	0,90	0,96	0,93	0,93	1,00	0,97	1,00	0,98	0,79	0,85	0,61	0,886	0,79
84	CUNHATAI	amerios	meio oeste	1,00	0,75	1,00	1,00	1,00	0,94	0,98	0,99	0,93	0,92	1,00	0,87	1,00	0,99	0,59	0,93	0,16	0,886	0,79
85	GRAVATAL	amurel	sul catarin	0,95	0,97	0,81	0,78	0,78	0,96	1,00	0,97	0,92	0,87	0,94	0,55	1,00	0,97	0,60	1,00	1,00	0,886	0,79
86	ANITAPOLIS	granfpolis	sul catarin	1,00	1,00	1,00	1,00	1,00	1,00	1,00	1,00	0,95	0,88	1,00	0,45	0,80	0,98	0,60	1,00	0,39	0,885	0,79
87	OTACILIO COSTA	amures	plan lages	0,72	0,92	0,90	0,95	1,00	1,00	1,00	0,97	0,92	0,96	0,94	0,62	0,95	0,96	1,00	0,75	0,46	0,883	0,79

LUGAR SC	MUNICÍPIOS	ASSOCIAÇÃO MUNICÍPIOS	REGIÃO HIDROGRÁFICA	MORTALIDADE INFANTIL	CONSULTAS PRÉ-NATAL	COBERTURA VACINAL DPT	VACINA POLIOMELITE	VACINA SARAMPO	ATEND EDUCAÇÃO INFANTIL	ATEND ENSINO FUNDAMENTAL	PERMANÊNCIA ENSINO FUND	APROVAÇÃO ENSINO FUND	REPETÊNCIA ENSINO FUND	DISTORÇÃO ENSINO FUND	ATEND ENSINO MÉDIO	DISTORÇÃO ENSINO MÉDIO	ANALFABETISMO ELEITOR	PIB MUNICIPAL PER CAPITA	ENERGIA RESIDENCIAL	ENERGIA COMERCIAL	ÍNDICE	85% da média do Estado
88	CUNHA PORA	amerios	ext. oeste	0,83	0,90	0,94	0,94	0,83	0,75	0,92	0,99	0,91	0,93	1,00	0,81	0,96	0,98	0,67	0,64	1,00	0,883	0,79
89	LAURO MULLER	amrec	sul catarin	0,94	0,97	1,00	1,00	1,00	1,00	1,00	0,99	0,94	0,94	1,00	0,80	0,93	0,96	0,55	0,67	0,34	0,883	0,79
90	MORRO DA FUMACA	amrec	ex sul cat	1,00	0,91	1,00	1,00	1,00	0,99	1,00	0,99	0,86	0,90	1,00	0,47	0,77	0,97	0,72	0,88	0,52	0,882	0,79
91	BENEDITO NOVO	ammvi	vale itajai	0,88	0,80	1,00	1,00	1,00	1,00	0,86	0,99	0,94	0,94	1,00	0,67	1,00	0,99	0,55	0,91	0,46	0,882	0,79
92	PINHEIRO PRETO	amarp	rio peixe	0,80	0,97	0,75	0,74	1,00	0,61	1,00	0,98	0,94	0,96	1,00	0,87	1,00	0,98	1,00	1,00	0,37	0,881	0,79
93	GUABIRUBA	ammvi	vale itajai	1,00	0,96	0,60	0,65	0,71	0,86	0,89	0,98	0,96	0,93	1,00	0,67	1,00	0,99	0,77	1,00	1,00	0,880	0,79
94	TIGRINHOS	amerios	ext. oeste	1,00	0,98	1,00	1,00	0,96	1,00	1,00	0,98	0,96	0,95	0,96	0,88	1,00	0,95	0,50	0,75	0,08	0,880	0,79
95	SAO JOAO BATISTA	granfpolis	lit centro	1,00	0,97	0,86	0,97	0,82	0,77	0,98	0,98	0,96	0,94	1,00	0,65	0,99	0,97	0,51	1,00	0,62	0,880	0,79
96	QUILOMBO	amosc	meio oeste	0,99	0,97	1,00	1,00	0,92	0,58	1,00	0,98	0,93	0,92	0,96	0,69	1,00	0,95	0,87	0,85	0,53	0,880	0,79
97	AGUA DOCE	ammoc	no peixe	1,00	0,84	0,97	0,87	0,86	0,70	1,00	0,90	0,90	0,89	0,94	1,00	1,00	0,94	0,83	0,71	0,68	0,879	0,79
98	IMBITUBA	amurel	sul catarin	0,88	0,96	0,88	0,88	0,84	0,90	0,98	0,97	0,92	0,89	0,95	0,75	0,87	0,97	0,58	0,85	0,87	0,878	0,79
99	PRESIDENTE CASTELO BRANCO	amauc	no peixe	1,00	1,00	0,80	0,80	0,83	0,95	0,92	0,98	0,94	0,94	0,96	0,79	1,00	0,98	1,00	0,81	0,22	0,878	0,79
100	IOMERE	amarp	rio peixe	1,00	1,00	0,69	0,81	0,79	0,81	0,83	0,99	0,96	0,95	1,00	0,88	0,97	0,97	1,00	0,97	0,29	0,877	0,79
101	SAO JOSE DO CEDRO	ameosc	ext. oeste	0,85	0,89	1,00	1,00	1,00	1,00	1,00	0,97	0,90	0,93	1,00	0,63	0,92	0,96	0,61	0,80	0,43	0,876	0,79
102	CAPINZAL	ammoc	rio peixe	1,00	0,94	1,00	1,00	1,00	0,76	1,00	0,97	0,89	0,90	0,89	0,67	0,75	0,96	1,00	0,66	0,50	0,876	0,79
103	CORDILHEIRA ALTA	amosc	meio oeste	0,07	0,94	0,76	0,76	0,93	0,83	1,00	0,97	0,93	0,92	1,00	1,00	0,78	0,99	1,00	1,00	1,00	0,875	0,79
104	APIUNA	ammvi	vale itajai	1,00	0,88	0,87	0,87	0,81	0,58	0,77	0,97	0,92	0,88	0,97	0,49	1,00	0,97	1,00	0,91	1,00	0,875	0,79
105	PORTO BELO	amfri	lit centro	0,94	0,93	1,00	1,00	0,86	1,00	0,91	0,92	0,86	0,87	0,91	0,44	1,00	0,97	0,87	0,72	0,65	0,875	0,79
106	MORRO GRANDE	amesc	ex sul cat	1,00	0,89	1,00	1,00	1,00	1,00	1,00	0,96	0,96	0,93	1,00	0,73	1,00	0,97	0,86	0,47	0,07	0,875	0,79
107	MAFRA	ampla	canoinhas	0,83	0,99	1,00	1,00	1,00	0,76	0,90	0,98	0,93	0,91	1,00	0,71	1,00	0,98	0,60	0,65	0,65	0,875	0,79
108	DOUTOR PEDRINHO	ammvi	vale itajai	0,77	0,84	0,94	0,92	1,00	1,00	1,00	1,00	0,90	0,89	1,00	0,76	1,00	0,99	0,70	0,83	0,30	0,873	0,79
109	MIRIM DOCE	amavi	vale itajai	1,00	0,81	0,87	0,86	1,00	1,00	0,98	0,94	0,93	0,91	0,94	0,49	0,94	0,96	0,86	0,93	0,40	0,873	0,79
110	ARARANGUA	amesc	ex sul cat	0,91	0,89	0,88	0,88	0,83	0,73	0,93	0,96	0,95	0,94	1,00	0,96	1,00	0,97	0,62	0,81	0,58	0,873	0,79
111	SAO JOAQUIM	amures	plan lages	1,00	0,87	0,92	0,92	0,96	0,90	0,98	0,95	0,90	0,93	0,89	0,58	0,90	0,92	0,66	0,56	1,00	0,873	0,79
112	WITMARSUM	amavi	vale itajai	1,00	0,82	0,94	0,94	0,90	1,00	0,96	0,98	0,82	0,93	1,00	0,72	1,00	0,98	0,76	0,90	0,16	0,872	0,79
113	LUZERNA	ammoc	rio peixe	0,98	0,94	0,76	0,73	0,71	0,87	1,00	0,97	0,90	0,95	0,98	1,00	0,93	0,98	0,64	0,94	0,55	0,871	0,79
114	CAMPOS NOVOS	amplasc	plan lages	0,89	0,85	0,95	0,95	1,00	0,85	0,97	0,94	0,84	0,85	0,86	0,51	1,00	0,94	0,91	0,68	0,81	0,871	0,79
115	CAPIVARI DE BAIXO	amurel	sul catarin	1,00	0,93	1,00	1,00	1,00	0,89	0,83	0,96	0,88	0,89	0,95	0,43	0,75	0,98	1,00	0,81	0,51	0,871	0,79
116	GUARUJA DO SUL	ameosc	ext. oeste	0,84	0,93	1,00	1,00	0,98	0,81	1,00	0,97	0,87	0,87	1,00	1,00	0,91	0,96	0,56	0,72	0,26	0,871	0,79
117	TUNAPOLIS	ameosc	ext. oeste	0,80	0,99	0,99	0,99	0,84	0,78	0,88	0,99	0,94	0,94	1,00	0,87	0,91	0,99	0,71	0,86	0,31	0,870	0,79

LUGAR SC	MUNICÍPIOS	ASSOCIAÇÃO MUNICÍPIOS	REGIÃO HIDROGRÁFICA	MORTALIDADE INFANTIL	CONSULTAS PRÉ-NATAL	COBERTURA VACINAL DPT	VACINA POLIOMELITE	VACINA SARAMPO	ATEND EDUCAÇÃO INFANTIL	ATEND ENSINO FUNDAMENTAL	PERMANÊNCIA ENSINO FUND	APROVAÇÃO ENSINO FUND	REPETÊNCIA ENSINO FUND	DISTORÇÃO ENSINO FUND	ATEND ENSINO MÉDIO	DISTORÇÃO ENSINO MÉDIO	ANALFABETISMO ELEITOR	PIB MUNICIPAL PER CAPITA	ENERGIA RESIDENCIAL	ENERGIA COMERCIAL	ÍNDICE	SS% da média do Estado
118	CURITIBANOS	amarp	plan lages	0,95	0,87	1,00	1,00	0,97	0,73	0,95	0,93	0,91	0,93	0,96	0,67	1,00	0,95	0,61	0,70	0,64	0,870	0,79
119	SÃO CARLOS	amosc	meio oeste	1,00	0,93	0,89	0,89	0,91	1,00	0,86	0,97	0,92	0,90	1,00	0,76	1,00	0,98	0,63	0,72	0,43	0,870	0,79
120	IPIRA	amauc	rio peixe	0,78	0,94	1,00	1,00	1,00	1,00	0,99	0,97	0,91	0,91	1,00	0,78	0,90	0,98	0,57	0,77	0,29	0,870	0,79
121	IMBUIA	amavi	vale itajai	1,00	0,94	1,00	0,97	1,00	1,00	0,88	0,98	0,91	0,94	1,00	0,57	1,00	0,99	0,51	0,83	0,26	0,869	0,79
122	LAURENTINO	amavi	vale itajai	0,97	0,97	0,58	0,58	0,61	0,89	1,00	0,98	0,95	0,98	1,00	0,61	1,00	0,99	0,77	1,00	0,59	0,869	0,79
123	DONA EMMA	amavi	vale itajai	1,00	0,80	0,90	0,92	0,82	1,00	0,92	0,97	0,91	0,93	1,00	0,72	1,00	0,99	0,75	0,94	0,21	0,869	0,79
124	RIO DOS CEDROS	amamvi	vale itajai	0,79	0,88	1,00	0,92	0,92	0,71	0,89	0,97	0,96	0,94	1,00	0,63	1,00	0,99	1,00	0,79	0,47	0,869	0,79
125	SÃO DOMINGOS	amai	meio oeste	0,90	0,80	0,77	0,77	0,87	1,00	0,99	0,98	0,86	0,95	1,00	0,90	1,00	0,96	0,71	0,87	0,55	0,868	0,79
126	IBIAM	amarp	rio peixe	0,72	1,00	1,00	1,00	0,90	0,76	1,00	0,97	0,98	0,93	1,00	1,00	0,70	0,97	0,84	0,84	0,12	0,867	0,79
127	SÃO JOÃO DO OESTE	ameosc	ext. oeste	0,96	0,94	0,97	0,89	0,97	0,76	0,85	0,99	0,93	0,95	1,00	0,82	0,95	0,99	0,62	0,92	0,23	0,866	0,79
128	TURVO	amesc	ex sul cat	0,93	0,94	0,92	0,90	0,85	0,61	0,98	0,97	0,95	0,95	1,00	0,75	1,00	0,96	0,93	0,74	0,32	0,866	0,79
129	NOVA TRENTO	granfpolis	lit centro	0,97	0,94	0,86	0,83	0,84	0,68	0,89	0,98	0,94	0,92	1,00	0,74	1,00	0,99	0,61	0,93	0,61	0,865	0,79
130	VIDAL RAMOS	amavi	vale itajai	0,95	0,84	1,00	1,00	0,95	0,75	1,00	0,98	0,94	0,93	1,00	0,60	0,93	0,97	0,62	0,92	0,31	0,865	0,79
131	DESCANSO	ameosc	ext. oeste	1,00	0,95	0,88	0,89	0,75	0,65	0,91	0,97	0,91	0,94	0,96	0,92	1,00	0,97	0,70	0,76	0,49	0,864	0,79
132	ITAPOA	amunesc	balx norte	1,00	0,87	1,00	1,00	1,00	1,00	1,00	0,95	0,90	0,86	0,93	0,59	0,89	0,98	0,79	0,40	0,58	0,863	0,79
133	MARACAJA	amesc	ex sul cat	1,00	0,95	0,99	0,99	0,98	0,28	0,88	0,98	0,92	0,91	1,00	0,64	0,96	0,96	0,84	0,74	0,63	0,863	0,79
134	AURORA	amavi	vale itajai	1,00	0,90	0,88	0,88	0,69	0,70	0,84	0,97	0,96	0,97	1,00	0,70	1,00	0,99	0,59	1,00	0,58	0,861	0,79
135	IPORA DO OESTE	ameosc	ext. oeste	1,00	0,91	0,93	0,92	0,92	0,78	0,87	0,98	0,92	0,95	1,00	0,75	0,95	0,98	0,61	0,78	0,35	0,860	0,79
136	TANGARA	ammoc	rio peixe	0,86	0,97	0,89	0,89	0,80	0,78	1,00	0,95	0,87	0,88	0,96	0,54	1,00	0,98	1,00	0,85	0,40	0,860	0,79
137	CAMBORIU	amfri	vale itajai	0,85	0,83	0,94	0,90	1,00	0,75	1,00	0,94	0,93	0,89	0,94	0,59	1,00	0,96	0,33	1,00	0,77	0,859	0,79
138	ARVOREDO	ameuc	meio oeste	0,79	0,97	1,00	1,00	1,00	0,51	0,93	0,99	0,91	0,92	1,00	0,78	0,92	0,95	1,00	0,68	0,25	0,859	0,79
139	RIO DO CAMPO	amavi	vale itajai	0,91	0,81	0,98	0,99	0,98	0,99	0,98	0,96	0,91	0,90	1,00	0,60	1,00	0,98	0,56	0,79	0,24	0,858	0,79
140	ORLEANS	amurel	sul catarin	0,88	0,94	0,89	0,88	0,87	0,67	0,84	0,96	0,91	0,89	0,99	0,58	1,00	0,97	0,76	0,93	0,61	0,858	0,79
141	BRACO DO TROMBUDO	amavi	vale itajai	0,71	0,93	0,81	0,89	0,77	1,00	0,85	0,98	0,95	0,94	1,00	0,50	1,00	0,95	1,00	0,86	0,43	0,858	0,79
142	GUARACIABA	ameosc	ext. oeste	0,97	0,81	0,99	0,99	0,79	0,86	0,94	0,98	0,89	0,92	1,00	0,84	1,00	0,98	0,47	0,84	0,30	0,858	0,79
143	CATANDUVAS	ammoc	rio peixe	1,00	0,90	1,00	1,00	1,00	0,77	1,00	0,99	0,82	0,88	0,82	0,58	0,85	0,94	1,00	0,63	0,38	0,857	0,79
144	BARRA VELHA	amvali	balx norte	1,00	0,83	0,98	1,00	1,00	0,66	1,00	0,95	0,90	0,90	0,97	0,58	0,93	0,95	0,63	0,58	0,71	0,857	0,79
145	SOMBRIO	amesc	ex sul cat	0,92	0,90	0,90	0,90	0,87	0,79	0,95	0,98	0,93	0,93	1,00	0,67	1,00	0,95	0,59	0,75	0,53	0,856	0,79
146	LONTRAS	amavi	vale itajaí	1,00	0,90	0,88	0,88	0,96	0,99	0,96	0,97	0,95	0,90	1,00	0,44	1,00	0,98	0,47	0,83	0,44	0,855	0,79
147	AGUAS FRIAS	amosc	meio oeste	1,00	0,98	0,73	0,73	0,75	0,77	0,97	1,00	0,98	0,98	1,00	0,71	0,94	0,97	0,87	0,93	0,25	0,855	0,79

LUGAR SC	MUNICÍPIOS	ASSOCIAÇÃO MUNICÍPIOS	REGIÃO HIDROGRÁFICA	MORTALIDADE INFANTIL	CONSULTAS PRÉ-NATAL	COBERTURA VACINAL DPT	VACINA POLIOMELITE	VACINA SARAMPO	ATEND EDUCAÇÃO INFANTIL	ATEND ENSINO FUNDAMENTAL	PERMANÊNCIA ENSINO FUND	APROVAÇÃO ENSINO FUND	REPETÊNCIA ENSINO FUND	DISTORÇÃO ENSINO FUND	ATEND ENSINO MÉDIO	DISTORÇÃO ENSINO MÉDIO	ANALFABETISMO ELEITOR	PIB MUNICIPAL PER CAPITA	ENERGIA RESIDENCIAL	ENERGIA COMERCIAL	ÍNDICE	85% da média do Estado
148	ABELARDO LUZ	amai	meio oeste	0,94	0,80	1,00	1,00	1,00	0,56	1,00	0,98	0,96	0,93	0,92	0,56	0,89	0,92	0,63	0,69	0,75	0,855	0,79
149	FORMOSA DO SUL	amosc	meio oeste	0,93	0,86	1,00	1,00	1,00	0,66	1,00	0,98	0,92	0,94	1,00	0,70	1,00	0,93	0,71	0,70	0,19	0,854	0,79
150	JABORA	ammoc	rio peixe	1,00	0,85	0,91	0,91	1,00	0,63	0,91	0,98	0,91	0,86	0,96	0,91	1,00	0,95	0,80	0,71	0,24	0,854	0,79
151	CACADOR	amarp	rio peixe	0,88	0,89	0,96	0,96	1,00	0,47	0,96	0,93	0,81	0,87	0,96	0,54	0,94	0,96	0,91	0,81	0,69	0,854	0,79
152	PALMITOS	amerios	ext. oeste	0,92	0,89	1,00	1,00	1,00	0,63	0,89	0,96	0,90	0,89	0,96	0,66	1,00	0,96	0,56	0,75	0,55	0,854	0,79
153	ARROIO TRINTA	amarp	rio peixe	0,85	0,98	0,68	0,60	0,71	0,85	0,87	1,00	0,91	0,93	1,00	1,00	0,96	0,97	1,00	0,68	0,35	0,853	0,79
154	LUIZ ALVES	amfri	vale itajaí	0,89	0,87	0,82	0,82	0,81	0,36	0,87	0,99	0,95	0,91	1,00	0,76	1,00	0,99	0,90	1,00	0,56	0,853	0,79
155	TREZE TILIAS	ammoc	rio peixe	0,63	0,90	0,82	0,82	0,56	0,69	0,84	0,99	0,92	0,89	1,00	0,66	1,00	0,96	1,00	0,87	0,92	0,853	0,79
156	SAO JOAO DO ITAPERIU	amvali	baix norte	1,00	0,78	0,89	0,86	0,94	0,69	0,91	0,98	0,90	0,92	0,97	0,54	1,00	0,96	1,00	0,92	0,34	0,853	0,79
157	OURO	ammoc	rio peixe	1,00	0,97	0,98	0,99	0,84	1,00	1,00	0,97	0,90	0,95	0,91	0,56	0,64	0,98	0,77	0,72	0,31	0,851	0,79
158	CORONEL FREITAS	amosc	meio oeste	0,97	0,83	0,87	0,88	0,95	0,56	0,97	0,98	0,92	0,94	1,00	0,71	1,00	0,96	0,72	0,82	0,40	0,851	0,79
159	IRACEMINHA	amerios	ext. oeste	0,77	0,94	1,00	1,00	1,00	0,90	0,92	0,94	0,93	0,94	0,95	0,70	1,00	0,96	0,57	0,71	0,24	0,851	0,79
160	JARDINOPOLIS	amosc	meio oeste	1,00	1,00	0,80	0,80	0,84	0,68	0,93	0,96	0,89	0,96	0,90	0,83	1,00	0,96	1,00	0,71	0,22	0,851	0,79
161	SANTA ROSA DO SUL	amesc	ex sul cat	1,00	0,81	0,86	0,86	1,00	0,85	0,92	0,99	0,90	0,90	1,00	1,00	1,00	0,93	0,42	0,67	0,36	0,851	0,79
162	PLANALTO ALEGRE	amosc	meio oeste	0,88	0,96	0,88	0,88	0,76	0,78	0,98	0,99	0,85	0,89	0,97	0,88	0,95	0,98	0,84	0,74	0,23	0,850	0,79
163	ANCHIETA	ameosc	ext. oeste	1,00	0,85	1,00	1,00	1,00	0,85	1,00	0,97	0,93	0,91	0,97	0,68	0,89	0,93	0,44	0,88	0,35	0,850	0,79
164	SERRA ALTA	amosc	meio oeste	1,00	0,92	0,75	0,75	0,69	0,86	1,00	0,98	0,86	0,92	1,00	0,97	1,00	0,98	0,67	0,79	0,31	0,850	0,79
165	LAJEADO GRANDE	amai	meio oeste	1,00	0,60	0,75	0,75	1,00	0,76	1,00	0,97	0,97	0,96	1,00	0,94	1,00	0,95	1,00	0,73	0,07	0,850	0,79
166	JOSE BOITEUX	amavi	vale itajaí	1,00	0,69	1,00	1,00	1,00	0,76	1,00	0,93	0,87	0,94	1,00	0,68	1,00	0,97	0,46	0,84	0,30	0,850	0,79
167	AGUAS MORNAS	granfpolis	ilí centro	1,00	0,96	0,71	0,71	0,75	0,46	1,00	0,98	0,93	0,88	1,00	0,76	1,00	0,98	0,52	0,80	1,00	0,849	0,79
168	RODEIO	ammvi	vale itajaí	0,99	0,92	0,69	0,69	0,68	1,00	0,90	0,99	0,98	0,97	1,00	0,78	0,66	0,99	0,79	1,00	0,48	0,849	0,79
169	SAO LOURENCO DO OESTE	amnoroeste	meio oeste	0,78	0,93	0,82	0,84	0,80	0,78	0,99	0,98	0,93	0,93	1,00	0,67	1,00	0,96	0,68	0,79	0,55	0,849	0,79
170	GALVAO	amai	meio oeste	0,97	0,85	0,96	0,88	0,84	0,80	0,97	0,95	0,92	0,95	0,95	0,93	0,97	0,92	0,75	0,55	0,26	0,848	0,79
171	PALMA SOLA	ameosc	ext. oeste	0,94	0,82	1,00	1,00	1,00	0,87	0,97	0,98	0,90	0,93	0,98	0,53	0,82	0,93	0,58	0,67	0,49	0,848	0,79
172	LINDOIA DO SUL	amauc	rio peixe	1,00	0,90	0,68	0,68	0,77	0,57	0,95	0,98	0,96	0,92	1,00	1,00	1,00	0,97	0,88	0,81	0,33	0,848	0,79
173	UNIAO DO OESTE	amosc	meio oeste	1,00	0,90	0,89	0,88	0,83	0,52	0,86	0,95	0,92	0,96	1,00	0,96	1,00	0,95	0,76	0,81	0,20	0,847	0,79
174	NAVEGANTES	amfri	vale itajaí	1,00	0,80	0,97	0,97	1,00	0,72	0,96	0,96	0,87	0,88	0,88	0,45	1,00	0,98	0,56	0,70	0,69	0,847	0,79
175	FORQUILHINHA	amrec	ex sul cat	0,98	0,96	0,85	0,84	0,86	0,60	0,92	0,98	0,92	0,92	1,00	0,51	1,00	0,98	0,83	0,97	0,23	0,845	0,79
176	FAXINAL DOS GUEDES	amai	meio oeste	0,75	0,95	0,92	0,91	0,91	0,99	0,78	0,96	0,94	0,96	1,00	0,63	0,87	0,95	0,90	0,77	0,57	0,845	0,79
177	SANTA CECILIA	amarp	plan lages	0,78	0,89	1,00	1,00	1,00	0,73	1,00	0,97	0,92	0,93	0,96	0,57	1,00	0,92	0,52	0,53	0,63	0,845	0,79

LUGAR SC	MUNICÍPIOS	ASSOCIAÇÃO MUNICÍPIOS	REGIÃO HIDROGRÁFICA	MORTALIDADE INFANTIL	CONSULTAS PRÉ-NATAL	COBERTURA VACINAL DPT	VACINA POLIOMELITE	VACINA SARAMPO	ATEND EDUCAÇÃO INFANTIL	ATEND ENSINO FUNDAMENTAL	PERMANÊNCIA ENSINO FUND	APROVAÇÃO ENSINO FUND	REPETÊNCIA ENSINO FUND	DISTORÇÃO ENSINO FUND	ATEND ENSINO MÉDIO	DISTORÇÃO ENSINO MÉDIO	ANALFABETISMO ELEITOR	PIB MUNICIPAL PER CAPITA	ENERGIA RESIDENCIAL	ENERGIA COMERCIAL	ÍNDICE	85% da média do Estado
178	SÃO BONIFÁCIO	grandpolis	sul catarin	0,84	0,92	1,00	1,00	1,00	0,71	0,90	0,93	0,69	0,85	0,96	0,64	1,00	0,99	0,61	0,63	0,49	0,845	0,79
179	BALNEÁRIO BARRA DO SUL	amunesc	baix norte	1,00	0,76	1,00	1,00	1,00	1,00	1,00	0,96	0,92	0,86	0,95	0,59	0,83	0,98	0,54	0,44	0,49	0,844	0,79
180	VARGEM BONITA	ammoc	rio peixe	0,74	0,94	0,85	0,85	0,90	0,90	1,00	0,92	0,89	0,92	0,82	0,89	0,73	0,95	1,00	0,68	0,43	0,843	0,79
181	PALHOÇA	grandpolis	lit centro	0,96	0,84	1,00	0,95	0,95	0,70	1,00	0,95	0,86	0,87	0,89	0,52	0,92	0,98	0,38	0,92	0,55	0,843	0,79
182	BOM RETIRO	amures	plan lages	1,00	0,91	0,96	0,96	0,97	0,72	0,89	0,98	0,82	0,80	0,87	0,41	0,92	0,96	0,73	0,59	0,82	0,842	0,79
183	ZORTEA	amplasc	plan lages	1,00	0,98	1,00	1,00	1,00	0,85	1,00	0,97	0,86	0,87	0,83	1,00	0,73	0,96	0,55	0,55	0,13	0,841	0,79
184	NOVA ERECHIM	amosc	meio oeste	0,93	0,97	0,71	0,71	0,75	0,91	0,84	0,97	0,91	0,90	1,00	0,47	0,87	0,97	1,00	0,79	0,67	0,839	0,79
185	ALTO BELA VISTA	amauc	rio peixe	1,00	1,00	0,83	0,83	1,00	0,58	0,92	1,00	0,96	0,94	1,00	0,73	1,00	0,98	0,70	0,72	0,08	0,839	0,79
186	GUATAMBU	amosc	meio oeste	0,69	0,94	1,00	1,00	1,00	0,74	1,00	0,95	0,88	0,92	0,92	0,62	1,00	0,93	0,94	0,52	0,22	0,839	0,79
187	CAIBI	amerios	ext. oeste	0,76	0,89	0,81	0,81	0,78	1,00	0,94	0,96	0,94	0,93	0,94	0,65	0,98	0,96	0,61	0,84	0,46	0,839	0,79
188	ARABUTÃ	amauc	rio peixe	1,00	0,94	0,82	0,82	0,82	0,77	0,81	0,99	0,94	0,91	1,00	0,66	1,00	0,99	0,73	0,74	0,29	0,838	0,79
189	POUSO REDONDO	amavi	vale itajaí	1,00	0,88	0,73	0,74	0,98	0,77	0,88	0,95	0,88	0,89	1,00	0,63	1,00	0,95	0,53	0,97	0,47	0,838	0,79
190	CAMPO ERE	amerios	ext. oeste	0,79	0,66	1,00	1,00	1,00	0,57	0,96	0,96	0,91	0,90	0,87	0,61	1,00	0,85	0,75	0,64	0,79	0,838	0,79
191	ICARA	amrec	ex sul cat	1,00	0,95	1,00	0,98	1,00	0,66	1,00	0,97	0,90	0,90	1,00	0,49	1,00	0,97	0,24	0,88	0,30	0,838	0,79
192	GAROPABA	grandpolis	lit centro	0,93	0,96	1,00	1,00	1,00	0,85	0,97	0,93	0,86	0,84	0,92	0,68	0,74	0,92	0,56	0,70	0,49	0,836	0,79
193	NOVO HORIZONTE	ampvoeste	meio oeste	1,00	0,91	0,78	0,78	0,91	0,52	0,88	0,99	0,93	0,90	1,00	1,00	0,92	0,95	0,68	0,86	0,21	0,835	0,79
194	SANTA HELENA	ameosc	ext. oeste	1,00	0,92	0,73	0,73	0,92	1,00	0,90	0,96	0,88	0,92	1,00	0,79	1,00	0,96	0,65	0,66	0,17	0,835	0,79
195	SÃO CRISTOVÃO DO SUL	amarp	plan lages	1,00	0,93	1,00	1,00	1,00	0,85	0,98	0,92	0,88	0,80	0,79	0,40	0,79	0,93	0,81	0,48	0,68	0,835	0,79
196	CAMPO ALEGRE	amunesc	canoinhas	0,96	0,81	1,00	1,00	0,96	0,72	0,90	0,97	0,91	0,91	0,93	0,44	0,86	0,97	0,70	0,68	0,47	0,835	0,79
197	RIO DAS ANTAS	amarp	rio peixe	0,98	0,94	0,86	0,82	1,00	0,40	0,97	0,95	0,88	0,90	0,95	0,63	0,96	0,96	0,96	0,74	0,30	0,835	0,79
198	JACINTO MACHADO	amesc	ex sul cat	1,00	0,83	1,00	1,00	1,00	0,67	0,95	0,97	0,95	0,91	0,97	0,53	1,00	0,96	0,49	0,70	0,26	0,835	0,79
199	JAGUARUNA	amurel	sul catarin	1,00	0,88	0,91	0,91	0,89	1,00	1,00	0,97	0,91	0,89	0,97	0,51	0,98	0,97	0,48	0,51	0,37	0,832	0,79
200	XAXIM	amai	meio oeste	0,88	0,93	0,82	0,82	0,74	0,56	0,82	0,99	0,93	0,93	1,00	0,71	0,79	0,96	0,89	0,75	0,63	0,832	0,79
201	BOM JESUS DO OESTE	amerios	meio oeste	1,00	1,00	0,78	0,78	0,95	0,90	0,98	0,98	0,96	0,90	1,00	0,72	1,00	0,99	0,52	0,50	0,17	0,831	0,79
202	ERMO	amesc	ex sul cat	0,95	0,92	1,00	1,00	1,00	0,54	1,00	0,96	0,93	0,95	1,00	0,43	1,00	0,95	0,73	0,65	0,11	0,831	0,79
203	TREZE DE MAIO	amurel	sul catarin	0,98	0,97	0,77	0,75	0,64	1,00	0,94	0,97	0,88	0,88	1,00	0,58	1,00	0,98	0,52	0,92	0,33	0,830	0,79
204	FREI ROGERIO	amarp	plan lages	1,00	0,91	1,00	1,00	1,00	0,80	1,00	0,99	0,96	0,95	0,90	0,52	1,00	0,94	0,41	0,51	0,21	0,829	0,79
205	SANGAO	amurel	sul catarin	0,90	0,88	0,97	0,98	0,95	0,69	1,00	0,96	0,90	0,86	0,99	0,38	0,77	0,96	0,50	1,00	0,42	0,829	0,79
206	CELSO RAMOS	amplasc	plan lages	0,87	0,91	1,00	1,00	0,66	0,98	1,00	0,97	0,91	0,95	0,87	0,78	1,00	0,96	0,51	0,47	0,06	0,829	0,79
207	JUPIA	ammoroeste	meio oeste	1,00	0,93	0,88	0,88	0,79	0,77	0,99	1,00	0,98	0,96	1,00	0,80	1,00	0,93	0,45	0,68	0,03	0,828	0,79

LUGAR SC	MUNICÍPIOS	ASSOCIAÇÃO MUNICÍPIOS	REGIÃO HIDROGRÁFICA	MORTALIDADE INFANTIL	CONSULTAS PRÉ-NATAL	COBERTURA VACINAL DPT	VACINA POLIOMELITE	VACINA SARAMPO	ATEND EDUCAÇÃO INFANTIL	ATEND ENSINO FUNDAMENTAL	PERMANÊNCIA ENSINO FUND	APROVAÇÃO ENSINO FUND	REPETÊNCIA ENSINO FUND	DISTORÇÃO ENSINO FUND	ATEND ENSINO MÉDIO	DISTORÇÃO ENSINO MÉDIO	ANALFABETISMO ELEITOR	PIB MUNICIPAL PER CAPITA	ENERGIA RESIDENCIAL	ENERGIA COMERCIAL	INDICE	85% da média do Estado
208	LACERDOPOLIS	ammoc	rio peixe	0,59	1,00	0,91	0,91	0,94	0,57	0,89	0,98	0,85	0,93	1,00	0,53	0,90	0,97	1,00	0,76	0,32	0,827	0,79
209	RIQUEZA	amerios	ext. oeste	1,00	0,94	1,00	1,00	1,00	0,62	0,96	0,97	0,93	0,96	1,00	0,49	0,81	0,95	0,47	0,65	0,19	0,821	0,79
210	XAVANTINA	amauc	meio oeste	0,56	0,88	0,79	0,79	0,86	0,56	0,83	0,98	0,94	0,94	1,00	0,61	1,00	0,97	1,00	0,96	0,27	0,821	0,79
211	URUPEMA	amures	plan lages	0,60	0,88	0,96	0,98	1,00	0,66	1,00	0,96	0,91	0,89	0,87	0,42	0,67	0,95	0,77	0,46	0,75	0,821	0,79
212	PAPANDUVA	ampla	canoinhas	0,93	0,87	1,00	1,00	1,00	0,36	0,97	0,96	0,92	0,88	1,00	0,62	0,97	0,95	0,41	0,50	0,56	0,818	0,79
213	PAULO LOPES	granfpolis	lit centro	1,00	0,96	1,00	1,00	0,99	0,69	1,00	0,92	0,90	0,88	0,79	0,40	0,74	0,94	0,78	0,52	0,38	0,818	0,79
214	MAJOR GERCINO	granfpolis	lit centro	1,00	0,91	0,68	0,68	0,54	1,00	0,85	0,98	0,95	0,97	1,00	0,64	0,93	0,97	0,68	0,89	0,42	0,817	0,79
215	DIONISIO CERQUEIRA	amaosc	ext. oeste	0,99	0,76	1,00	1,00	1,00	0,80	0,87	0,98	0,91	0,89	0,98	0,43	0,97	0,91	0,36	0,83	0,42	0,816	0,79
216	GOVERNADOR CELSO RAMOS	granfpolis	lit centro	0,96	0,85	0,91	0,89	1,00	1,00	0,97	0,95	0,89	0,85	0,96	0,31	0,79	0,97	0,41	0,77	0,50	0,815	0,79
217	TIMBE DO SUL	amesc	ex sul cat.	0,88	0,97	1,00	1,00	1,00	0,69	0,92	0,94	0,86	0,89	0,93	0,46	1,00	0,96	0,70	0,48	0,16	0,815	0,79
218	PETROLANDIA	amavi	vale itajai	0,71	0,93	0,80	0,80	0,79	0,79	0,97	0,99	0,93	0,91	1,00	0,54	0,95	0,98	0,50	0,92	0,32	0,814	0,79
219	LEOBERTO LEAL	granfpolis	lit centro	0,92	0,89	0,86	0,86	0,96	0,51	0,92	1,00	0,95	0,95	0,96	0,65	1,00	0,96	0,55	0,71	0,27	0,813	0,79
220	BIGUACU	granfpolis	lit centro	0,96	0,86	0,73	0,73	0,76	0,50	0,97	0,93	0,84	0,84	0,86	0,62	0,69	0,97	0,63	1,00	0,90	0,813	0,79
221	PRESIDENTE NEREU	amavi	vale itajai	1,00	0,87	0,69	0,69	0,57	1,00	0,98	0,99	0,93	0,92	0,96	0,52	0,94	0,97	0,90	0,74	0,13	0,813	0,79
222	ITAIOPOLIS	ampla	canoinhas	0,84	0,85	1,00	1,00	1,00	0,47	0,89	0,97	0,90	0,91	1,00	0,66	1,00	0,97	0,47	0,52	0,34	0,811	0,79
223	SUL BRASIL	amosc	meio oeste	0,82	0,74	0,88	0,88	0,92	0,60	0,96	0,98	0,94	0,90	0,95	0,71	1,00	0,96	0,47	0,98	0,10	0,809	0,79
224	SANTIAGO DO SUL	amosc	meio oeste	1,00	0,96	0,86	0,66	0,69	0,46	1,00	0,98	0,84	0,96	1,00	0,92	1,00	0,93	0,68	0,76	0,23	0,808	0,79
225	PONTE ALTA	amures	plan lages	0,84	0,77	0,92	0,92	1,00	0,80	0,95	0,93	0,86	0,90	0,81	0,27	0,93	0,92	1,00	0,52	0,39	0,807	0,79
226	MONDAI	ameosc	ext. oeste	0,74	0,87	0,73	0,73	0,64	0,69	0,87	0,99	0,92	0,95	1,00	0,65	0,91	0,96	1,00	0,67	0,39	0,806	0,79
227	MAJOR VIEIRA	amurc	canoinhas	0,94	0,84	1,00	1,00	0,98	0,43	1,00	0,95	0,90	0,90	1,00	0,60	1,00	0,96	0,41	0,53	0,23	0,805	0,79
228	BELMONTE	ameosc	ext. oeste	0,86	0,95	0,67	0,67	0,85	0,87	0,94	0,98	0,85	0,92	0,95	0,97	0,91	0,96	0,68	0,55	0,09	0,804	0,79
229	SAO PEDRO DE ALCANTARA	granfpolis	lit centro	0,71	0,92	0,66	0,69	0,64	0,95	1,00	0,99	0,89	0,88	0,99	0,93	0,83	0,96	0,36	0,93	0,34	0,804	0,79
230	ROMELANDIA	amerios	ext. oeste	0,91	0,90	1,00	1,00	0,88	0,99	0,79	0,97	0,93	0,90	1,00	0,46	1,00	0,94	0,33	0,56	0,07	0,802	0,79
231	SAO BERNARDINO	amnoroeste	meio oeste	1,00	0,91	1,00	0,75	0,80	0,48	1,00	0,96	0,89	0,91	0,88	0,60	0,99	0,91	0,31	1,00	0,25	0,801	0,79
232	PARAISO	ameosc	ext. oeste	0,99	0,88	1,00	1,00	1,00	0,68	0,88	0,94	0,91	0,92	0,98	0,52	0,86	0,94	0,34	0,60	0,17	0,801	0,79
233	RANCHO QUEIMADO	granfpolis	lit centro	0,83	0,91	0,72	0,72	0,56	0,62	1,00	0,98	0,90	0,93	1,00	0,73	0,85	0,96	0,85	0,67	0,34	0,799	0,79
234	BARRA BONITA	ameosc	ext. oeste	0,46	0,85	1,00	1,00	1,00	0,51	1,00	0,96	0,93	0,91	1,00	0,67	0,95	0,94	0,47	0,75	0,14	0,798	0,79
235	PAIAL	amauc	meio oeste	1,00	0,74	1,00	1,00	1,00	0,34	0,81	0,98	0,93	0,90	0,92	0,64	0,86	0,95	0,56	0,77	0,14	0,796	0,79
236	CORONEL MARTINS	amai	meio oeste	0,86	0,69	1,00	1,00	0,92	0,71	1,00	0,96	0,95	0,93	0,91	0,49	0,64	0,95	0,77	0,81	0,13	0,796	0,79
237	TRES BARRAS	amurc	canoinhas	0,74	0,84	0,94	0,92	0,91	0,65	0,88	0,93	0,91	0,88	0,72	0,45	0,76	0,96	1,00	0,56	0,49	0,794	0,79

LUGAR SC	MUNICÍPIOS	ASSOCIAÇÃO MUNICÍPIOS	REGIÃO HIDROGRÁFICA	MORTALIDADE INFANTIL	CONSULTAS PRÉ-NATAL	COBERTURA VACINAL DPT	VACINA POLIOMELITE	VACINA SARAMPO	ATEND EDUCAÇÃO INFANTIL	ATEND ENSINO FUNDAMENTAL	PERMANÊNCIA ENSINO FUND	APROVAÇÃO ENSINO FUND	REPETÊNCIA ENSINO FUND	DISTORÇÃO ENSINO FUND	ATEND ENSINO MÉDIO	DISTORÇÃO ENSINO MÉDIO	ANALFABETISMO ELEITOR	PIB MUNICIPAL PER CAPITA	ENERGIA RESIDENCIAL	ENERGIA COMERCIAL	ÍNDICE	85% da média do Estado
238	MAREMA	amai	meio oeste	0,85	0,87	0,76	0,73	0,85	0,59	0,88	0,96	0,95	0,97	1,00	0,73	1,00	0,96	0,94	0,76	0,07	0,793	0,79
239	NOVA ITABERABA	amosc	meio oeste	1,00	0,91	0,77	0,77	0,77	0,34	0,77	0,95	0,95	0,90	0,97	0,65	0,94	0,96	0,85	0,80	0,16	0,792	0,79
240	PRINCESA	amaosc	ext. oeste	0,87	0,79	0,94	0,94	1,00	0,62	1,00	0,98	0,87	0,91	0,96	0,71	0,96	0,94	0,40	0,48	0,09	0,792	0,79
241	IPUAÇU	amai	meio oeste	1,00	0,58	1,00	1,00	0,90	0,38	0,87	0,93	0,90	0,95	0,81	0,49	0,84	0,90	0,57	0,65	0,70	0,792	0,79
242	HERVAL D'OESTE	ammoc	rio peixe	0,82	0,66	0,84	0,80	0,78	0,68	0,83	0,96	0,90	0,92	1,00	0,40	0,82	0,95	0,62	0,81	0,48	0,792	0,79
243	SANTA TEREZINHA DO PROGRESSO	amerios	ext. oeste	0,86	0,69	1,00	1,00	1,00	1,00	0,95	0,97	0,89	0,93	0,92	0,70	0,95	0,89	0,20	0,58	0,09	0,789	0,79
244	PONTE SERRADA	amai	meio oeste	0,65	0,96	0,83	0,83	0,81	0,94	0,97	0,94	0,88	0,89	0,91	0,41	0,90	0,92	0,56	0,83	0,38	0,788	0,79
245	IRATI	amosc	meio oeste	1,00	0,84	0,64	0,64	0,89	0,56	0,90	0,97	0,97	0,94	0,97	0,74	0,93	0,94	0,69	0,78	0,21	0,787	0,79
246	CAXAMBU DO SUL	amosc	meio oeste	1,00	0,89	0,80	0,80	0,64	0,48	0,86	0,93	0,88	0,93	0,98	0,68	1,00	0,94	0,67	0,60	0,29	0,787	0,79
247	CHAPADAO DO LAGEADO	amavi	vale itajai	1,00	0,96	0,79	0,79	0,83	0,48	0,99	0,97	0,91	0,94	1,00	0,45	0,91	0,97	0,37	0,90	0,10	0,786	0,79
248	CAPAO ALTO	amures	plan lages	1,00	0,89	1,00	1,00	1,00	0,64	0,96	0,96	0,91	0,94	0,73	0,39	1,00	0,92	0,40	0,26	0,40	0,785	0,79
249	MONTE CARLO	amplasc	plan lages	0,83	0,91	0,83	0,83	0,78	0,85	1,00	0,96	0,89	0,99	0,84	0,39	0,85	0,94	0,84	0,48	0,23	0,784	0,79
250	BALNEARIO ARROIO DO SILVA	amosc	ex sul cat	0,96	0,77	0,86	0,85	0,75	0,94	1,00	0,99	0,92	0,91	0,99	0,38	0,76	0,98	0,55	0,30	0,33	0,779	0,79
251	ARAQUARI	amunesc	baix norte	0,87	0,83	0,82	0,83	0,81	0,39	0,91	0,96	0,87	0,87	0,89	0,44	1,00	0,96	0,40	0,76	1,00	0,778	0,79
252	MONTE CASTELO	ampla	canoinhas	0,76	0,87	0,78	0,77	0,97	0,57	1,00	0,96	0,92	0,92	0,98	0,58	0,94	0,93	0,44	0,41	0,42	0,778	0,79
253	AGUAS DE CHAPECO	amosc	meio oeste	0,99	0,86	0,80	0,80	0,66	0,60	0,77	0,95	0,93	0,87	0,90	0,42	1,00	0,96	0,59	0,68	0,31	0,777	0,79
254	BOCAINA DO SUL	amures	plan lages	0,89	0,95	1,00	1,00	1,00	1,00	0,99	0,95	0,87	0,91	0,79	0,35	0,47	0,92	0,52	0,40	0,19	0,777	0,79
255	PALMEIRA	amures	plan lages	1,00	0,78	1,00	1,00	1,00	0,96	1,00	0,98	0,92	0,87	0,71	0,22	0,29	0,93	0,70	0,54	0,29	0,776	0,79
256	URUBICI	amures	plan lages	0,85	0,84	0,87	0,86	0,86	1,00	0,82	0,96	0,86	0,85	0,87	0,41	0,79	0,95	0,42	0,55	0,44	0,776	0,79
257	GARUVA	amunesc	baix norte	0,93	0,87	0,76	0,76	0,79	0,38	0,90	0,93	0,83	0,81	0,84	0,39	0,80	0,97	0,51	0,86	0,61	0,773	0,79
258	SAO JOAO DO SUL	amesc	ex sul cat	0,82	0,86	0,75	0,75	0,73	0,39	0,91	0,97	0,91	0,93	1,00	0,76	1,00	0,90	0,54	0,83	0,28	0,773	0,79
259	PASSO DE TORRES	amesc	ex sul cat	1,00	0,95	0,81	0,81	1,00	0,68	1,00	0,97	0,93	0,86	0,94	0,61	0,92	0,93	0,62	0,17	0,04	0,772	0,79
260	IRANI	amauc	rio peixe	0,67	0,92	0,89	0,90	0,78	0,40	1,00	0,99	0,88	0,95	1,00	0,49	0,87	0,96	0,50	0,59	0,32	0,771	0,79
261	ANGELINA	granfpolis	lit centro	0,98	0,56	0,82	0,82	0,94	0,48	0,88	0,97	0,96	0,93	0,98	0,53	1,00	0,97	0,38	0,60	0,30	0,770	0,79
262	PASSOS MAIA	amai	meio oeste	0,54	0,82	0,81	0,81	0,94	0,58	1,00	0,91	0,85	0,89	0,87	0,64	0,87	0,92	0,71	0,69	0,24	0,769	0,79
263	PRAIA GRANDE	amesc	ex sul cat	0,85	0,84	0,72	0,72	0,61	0,62	1,00	0,97	0,91	0,91	1,00	0,75	1,00	0,90	0,45	0,60	0,20	0,768	0,79
264	PEDRAS GRANDES	amurel	sul catarin	1,00	0,89	0,74	0,74	0,63	0,69	0,86	0,96	0,91	0,93	1,00	0,40	1,00	0,99	0,52	0,59	0,26	0,768	0,79
265	BALNEARIO GAIVOTA	amesc	ex sul cat	1,00	0,91	0,71	0,72	0,64	0,68	1,00	0,99	0,95	0,91	0,97	0,68	0,85	0,94	0,45	0,35	0,27	0,767	0,79
266	ENTRE RIOS	amai	meio oeste	1,00	0,71	1,00	1,00	0,93	0,97	0,90	0,97	0,87	0,93	0,68	0,46	0,68	0,85	0,27	0,69	0,07	0,764	0,79
267	RIO RUFINO	amures	plan lages	0,85	0,93	0,96	0,98	0,82	0,82	0,89	0,95	0,81	0,86	0,78	0,30	0,71	0,93	0,66	0,52	0,25	0,763	0,79

LUGAR - SC	MUNICÍPIOS	ASSOCIAÇÃO MUNICÍPIOS	REGIÃO HIDROGRÁFICA	MORTALIDADE INFANTIL	CONSULTAS PRÉ-NATAL	COBERTURA VACINAL DPT	VACINA POLIOMELITE	VACINA SARAMPO	ATEND EDUCAÇÃO INFANTIL	ATEND ENSINO FUNDAMENTAL	PERMANÊNCIA ENSINO FUND	APROVAÇÃO ENSINO FUND	REPETÊNCIA ENSINO FUND	DISTORÇÃO ENSINO FUND	ATEND ENSINO MÉDIO	DISTORÇÃO ENSINO MÉDIO	ANALFABETISMO ELEITOR	PIB MUNICIPAL PER CAPITA	ENERGIA RESIDENCIAL	ENERGIA COMERCIAL	INDICE	85% da média do Estado
268	IBICARE	ammoc	rio peixe	0,73	0,98	0,79	0,93	0,68	0,51	0,75	0,97	0,96	0,94	0,94	0,35	0,53	0,97	0,73	0,69	0,40	0,762	0,79
269	BOM JESUS	amai	meio oeste	1,00	0,71	0,93	0,93	1,00	0,46	0,81	0,99	0,95	0,97	0,90	0,33	0,54	0,92	0,75	0,61	0,05	0,756	0,79
270	BOM JARDIM DA SERRA	amures	plan lages	0,76	0,86	0,97	0,97	0,92	0,67	0,92	0,96	0,74	0,78	0,76	0,15	0,50	0,93	0,78	0,43	0,73	0,755	0,79
271	ALFREDO WAGNER	grampolis	vale itajai	0,65	0,76	0,77	0,77	0,94	0,26	0,98	0,96	0,90	0,89	0,97	0,39	1,00	0,97	0,47	0,87	0,27	0,754	0,79
272	IRINEOPOLIS	amurc	canoinhas	0,83	0,57	1,00	1,00	1,00	0,49	0,83	0,97	0,88	0,87	0,85	0,37	0,87	0,96	0,46	0,52	0,29	0,752	0,79
273	VARGEM	amplasc	plan lages	1,00	0,78	0,77	0,77	0,81	0,54	0,83	0,96	0,90	0,87	0,91	0,48	0,97	0,91	0,57	0,54	0,10	0,749	0,79
274	OURO VERDE	amai	meio oeste	0,37	0,98	0,39	0,39	0,43	0,61	0,68	0,98	0,93	0,90	1,00	0,84	0,90	0,94	1,00	0,87	0,49	0,746	0,79
275	VITOR MEIRELES	amavi	vale itajai	0,58	0,84	0,74	0,74	0,84	0,43	0,96	0,97	0,91	0,92	1,00	0,51	0,87	0,97	0,36	0,87	0,14	0,744	0,79
276	LEBON REGIS	amurc	plan lages	0,87	0,77	1,00	1,00	0,77	0,42	0,91	0,96	0,82	0,83	0,86	0,20	0,63	0,91	0,42	0,33	0,89	0,740	0,79
277	IMARUI	amurel	sul catarin	0,91	0,89	0,69	0,70	0,72	1,00	1,00	0,96	0,88	0,83	0,86	0,37	0,80	0,91	0,28	0,53	0,14	0,734	0,79
278	SALTINHO	ameries	meio oeste	1,00	0,84	0,81	0,81	0,68	0,36	0,96	0,99	0,93	0,94	0,93	0,36	0,93	0,88	0,21	0,66	0,16	0,734	0,79
279	ANITA GARIBALDI	amures	plan lages	0,83	0,86	0,80	0,80	0,77	0,80	0,86	0,96	0,89	0,89	0,79	0,44	1,00	0,91	0,25	0,42	0,19	0,733	0,79
280	ABDON BATISTA	amplasc	plan lages	0,84	0,97	0,48	0,48	0,51	0,50	0,94	0,99	0,90	0,88	0,94	0,45	1,00	0,96	0,80	0,59	0,19	0,730	0,79
281	FLOR DO SERTAO	ameros	ext. oeste	0,00	0,94	1,00	1,00	1,00	0,41	0,98	1,00	0,91	0,91	0,92	0,49	0,67	0,92	0,62	0,56	0,08	0,729	0,79
282	SANTA TEREZINHA	amavi	vale itajai	0,59	0,84	0,85	0,85	0,86	0,32	0,92	0,98	0,92	0,93	0,93	0,42	0,75	0,96	0,50	0,59	0,13	0,726	0,79
283	BRUNOPOLIS	amplasc	plan lages	0,96	0,90	1,00	1,00	1,00	0,33	0,90	0,97	0,90	0,88	0,77	0,21	0,69	0,87	0,31	0,47	0,11	0,722	0,79
284	CALMON	amarp	canoinhas	0,66	0,69	1,00	1,00	1,00	0,66	1,00	0,92	0,89	0,85	0,69	0,33	0,56	0,92	0,45	0,51	0,13	0,722	0,79
285	CAMPO BELO DO SUL	amures	plan lages	0,61	0,68	1,00	1,00	1,00	0,60	0,81	0,94	0,80	0,79	0,61	0,12	0,66	0,88	0,63	0,51	0,36	0,718	0,79
286	PAINEL	amures	plan lages	0,29	0,82	0,95	0,95	0,74	1,00	1,00	0,93	0,90	0,84	0,68	0,10	0,56	0,94	0,49	0,44	0,53	0,715	0,79
287	MATOS COSTA	amurc	canoinhas	1,00	0,56	0,86	0,97	0,81	0,55	0,78	0,93	0,74	0,84	0,78	0,21	0,77	0,93	0,81	0,56	0,12	0,713	0,79
288	MACIEIRA	amarp	rio peixe	0,00	0,67	0,87	0,85	0,94	0,41	0,94	0,97	0,83	0,91	0,73	0,63	0,70	0,96	0,60	0,74	0,31	0,710	0,79
289	SAO JOSE DO CERRITO	amures	plan lages	0,91	0,69	0,78	0,78	0,85	0,50	0,88	0,96	0,91	0,91	0,82	0,51	0,69	0,91	0,23	0,44	0,15	0,701	0,79
290	BELA VISTA DO TOLDO	amurc	canoinhas	0,86	0,86	0,81	0,82	0,79	0,32	0,89	0,96	0,92	0,94	0,94	0,29	1,00	0,96	0,15	0,24	0,12	0,698	0,79
291	BANDEIRANTE	ameosc	ext. oeste	1,00	0,97	0,50	0,50	0,47	0,52	0,85	0,99	0,88	0,90	1,00	0,44	0,90	0,93	0,29	0,36	0,08	0,683	0,79
292	CERRO NEGRO	amures	plan lages	0,95	0,85	0,96	0,96	0,97	0,16	0,85	0,96	0,80	0,81	0,58	0,23	0,66	0,89	0,22	0,24	0,10	0,658	0,79
293	TIMBO GRANDE	amarp	canoinhas	0,82	0,89	0,52	0,50	0,69	0,33	0,65	0,89	0,85	0,88	0,72	0,23	0,68	0,90	0,46	0,41	0,26	0,629	0,79
-	SANTA CATARINA	-	-	0,95	0,90	1,00	0,99	1,00	0,83	0,98	0,97	0,91	0,91	-	0,79	-	0,97	-	-	-	0,933	

FONTE : DIRETORIA DE DESENVOLVIMENTO URBANO - DURB

SECRETARIA DE ESTADO DO DESENVOLVIMENTO URBANO E MEIO AMBIENTE - SDM/SC

EQUIPE TÉCNICA RESPONSÁVEL PELA ELABORAÇÃO DA PRESTAÇÃOS DE CONTAS DE 2002

Zilda Maria Guimarães

SECRETARIA DE ESTADO DA FAZENDA
MAX ROBERTO BORNHODT - Secretário
PAULO ELI - Secretário-Adjunto

DIRETORIA DE CONTABILIDADE GERAL
Wanderlei Pereira das neves - Diretor

EQUIPE TÉCNICA
Eliana Amorim Rosa
Fabiano Carlos
Hozana Braghini
Márcia Bradacz Lopes
Reinaldo Neri Pereira
Tais Maria de Oliveira Batista
Teresinha Costa

GERÊNCIA DE CONTABILIDADE FINANCEIRA
Maristela Reinert - Gerente

EQUIPE TÉCNICA
Dino Hercílio de Aguiar Filho
Guilherme Kinczesk Machado
Marcus Antonio Lehmkuhl
Miria Menezes
Nilton Pires Filho
Rogério Felipe Pereira
Wilmar Klauberg

GERÊNCIA DE CONTABILIDADE CENTRALIZADA
Vilson Coelho - Gerente

EQUIPE TÉCNICA
Carlos Souza
Hipólito de Medeiros Filho
Inês Terezinha da Silva Fernandes (CIASC)
Iran Alfredo Gonçalves dos Santos
José Marcos da Silva
Leonardo Machado
Mariza Silva de Freitas
Ozamir João Pereira
Roberto Cuneo Pimpão
Sandra Aparecida de Souza

OUTROS ÓRGÃOS ENVOLVIDOS

DIRETORIA DE AUDITORIA GERAL
Valdor Ângelo Montagna - Diretor

DIRETORIA DO TESOURO ESTADUAL
Marco Aurélio Andrade Dutra - Diretor

DIRETORIA DA DÍVIDA PÚBLICA
Gerson Pedro Berti – Diretor

SECRETARIA DE ESTADO DO PLANEJAMENTO, ORÇAMENTO E GESTÃO
DIRETORIA DE ORÇAMENTAÇÃO
Romualdo Goulart – Diretor

RELATÓRIOS

ELABORADOS POR:
Márcia Bradacz Lopes
Eliana Amorim Rosa
Luiz Selhorst
José Marcos da Silva

DIGITAÇÃO E LAYOUT
Eliana Amorim Rosa

ANEXOS

DIGITAÇÃO E LAYOUT
Reinaldo Neri Pereira

ORGÃOS E ENTIDADES DA ADMINISTRAÇÃO ESTADUAL / RESPONSÁVEL PELA ESCRITA CONTÁBIL EM 2002

ADMINISTRAÇÃO DIRETA

1	Assembléia Legislativa do Estado	Carlos Antonio Santos	CRC-SC 20.144
2	Tribunal de Contas do Estado	Vilmar Antonio Lazzari	CRC-SC 13.211
3	Tribunal de Justiça do Estado	Jonas Borges Maria	CRC-SC 12.635
4	Gabinete do Governador	Walcir Borges Junior	CRC-SC 19.547
5	Gabinete do Vice-Governador	Gelson Correia da Silva	CRC-SC 10.015
6	Sec. de Estado da Administração	Maria Conceição Schmitt Silva	CRC-SC 08.338
7	Sec. de Est. do Desenv. Rural e da Agricultura	Valdir Alves	CRC-SC 10.560
8	Sec. de Est. do Desenv. Social e da Família	Gilberto de Assis Ramos	CRC-SC 12.321
9	Sec. de Est. do Desenv. Urbano e Meio Ambiente	Olíbio Cunha Filho	CRC-SC 09.448
10	Sec. de Est. da Educação e do Desporto	Doutel Santos Filho	CRC-SC 17.728
11	Sec. de Est. da Fazenda	Dalma Terezinha Lapa	CRC-SC 13.768
12	Sec. de Est. da Justiça e Cidadania	Vilson Coelho	CRC-SC 07.678
13	Sec. de Est. da Saúde	Irã Jamur Pedro Zanin	CRC-SC 10.954
14	Sec. de Est. da Segurança Pública	Osnildo Stahelin	CRC-SC 12.772
15	Sec. de Est. dos Transportes e Obras	Jorge João Pereira	CRC-SC 17.267
16	Procuradoria Geral do Estado	Procidônio Dias de Lima	CRC-SC 16.077
17	Polícia Militar de Santa Catarina	Luiz Gonzaga dos Santos	CRC-SC 16.323
18	Ministério Público	Nelcy Volpato	CRC-SC 18.676
19	Procuradoria Geral da Fazenda J/TC	Sérgio Luiz Thiesen	CRC-SC 14.354
20	Sec. de Estado do Governo	Nádia M. S. Quadros	CRC-SC 17.225
21	Sec. de Est. do Desenv. e Integr. ao Mercosul	MarcosAntônio Macedo	CRC-SC 15.388

AUTARQUIAS

1	Administração do Porto de São Francisco do Sul	Erasmo de Oliveira Couto	CRC-SC 07.748
2	Departamento de Estradas de Rodagem - DER	Rosana Livramento	CRC-SC 08.286
3	Departamento de Transp. e Terminais - DETER	Nelito Francisco May	CRC-SC 15.151
4	Imprensa Oficial do Estado	Américo Gonçalves da Costa	CRC-SC 18.491

5	Instituto de Previdência do Estado	Loreci Maria Tatuisan Cardoso	CRC-SC 12.443
6	Junta Comercial do Estado	Sandra Pereira Hoffmann	CRC-SC 13.497
7	Departamento de Edificações e Obras Hidráulicas	Juci José de Oliveira	CRC-SC 18.076

FUNDAÇÕES

1	Fundação Catarinense de Cultura	Maurício José Nienkoetter	CRC-SC
2	Fundação Catarinense de Educação Especial	Osmarino Ferreira da Silva	CRC-SC 09.286
3	Fundação de Amparo ao Meio Ambiente	Claudio Carvalho	CRC-SC 14.464
4	Fundação Universidade do Estado de Santa Catarina	Nilo Sérgio Dutra	CRC-SC 14.634
5	Fundação Catarinense de Desporto	José Carlos Teixeira	CRC-SC 13.779
6	Fundação de Ciência e Tecnologia	Jair Arthur da Silva	CRC-SC.14.397

FUNDOS

1	Fundo Estadual de Habitação Popular	Gilberto de Assis Ramos	CRC-SC 12.321
2	Fundo de Apoio ao Desenv. Empresarial de SC	Abel Guilherme da Cunha	CRC-SC 07.890
3	Fundo Estadual de Desenvolvimento Rural	Valdir Alves	CRC-SC 10.560
4	Fundo de Estímulo a Pesquisa Agropecuária	Valdir Alves	CRC-SC 10.560
5	Fundo de Terras do Estado de Santa Catarina	Valdir Alves	CRC-SC 10.560
6	Fundo da Infância e da Adolescência	Gilberto de Assis Ramos	CRC-SC 12.321
7	Fundo de Fin. de Água e Esgoto	Gilberto de Assis Ramos	CRC-SC 12.321
8	Fundo Estadual de Proteção ao Meio Ambiente	Olíbio Cunha Filho	CRC-SC 09.448
9	Fundo Rotativo da Penitenciária de Florianópolis	Vilson Coelho	CRC-SC 07.678
10	Fundo Rotativo da Penitenciária de Curitibanos	Angelo Kloppel	CRC-SC 17.134
11	Fundo Rotativo da Penitenciária de Chapecó	Roseane Maria Riffel	CRC-SC 20.505
12	Fundo Estadual de Saúde	Irã Jamur Pedro Zanin	CRC-SC 10.954
13	Fundo de Melhoria da Segurança Pública	Osnildo Stahelin	CRC-SC 12.772
14	Fundo de Reaparelhamento da Justiça	Jonas Borges Maria	CRC-SC 12.635
15	Fundo Estadual de Defesa Civil	Karla Lopes Vianna	CRC-SC 19.790
16	Fundo Rotativo de Materiais	Robélia de Fátima da Silva	CRC-SC 11.070
17	Fundo Estadual de Transportes	Jorge João Pereira	CRC-SC 17.267

18	Fundo de Melhoria da Polícia Militar	Luiz Gonzaga dos Santos	CRC-SC 16.323
19	Fundo Esp. de Estudos Juríd. e de Reaparelhamento	Procidônio Dias de Lima	CRC-SC 16.077
20	Fundo Especial de Assistência Social	Gilberto de Assis Ramos	CRC-SC 12.321
21	Fundo Penitenciário de SC	Vilson Coelho	CRC-SC 07.678
22	Fundo para Reconstituição de Bens Lesados	Nelcy Volpato	CRC-SC 18.676
23	Fundo de Especial do Ministério Público	Nelcy Volpato	CRC-SC 18.676
24	Fundo Est. Para o Desenv. Do Desporto	José Carlos Teixeira	CRC-SC 13.779
25	Fundo Est, de Incentivo a Cultura	Maurício José Nienkoetter	CRC-SC
26	Fundo Est. De Sanidade Animal	Luiz Dário Rocha	CRC-SC 08.319
27	Fundo Esp. De Recursos Hídricos	Olíbio Cunha Filho	CRC-SC 09.448
28	Fundo de Desenvolvimento Municipal	Olíbio Cunha Filho	CRC-SC 09.448
29	Fundo Mútuo de Comunicação Social	-X-	

EMPRESAS

1.	Cia Integrada de Desenvolvimento Agrícola de SC – CIDASC	Tadeu J. Achlickmann	CRC-SC 07.750
2.	Empr.de Pesq. Agropecuária e Exten.Rural de SC – EPAGRI	Neiva Damian	CRC-SC
3.	Cia de Habitação de AS – COHAB	Edson Alves Antunes	CRC-SC 05.940
4.	Santa Catarina Turismo S/A – SANTUR	Cláudio Schappo	CRC-SC 09183