SANTA CATARINA

BALANÇO GERAL 2020

Volume 2 - Anexos do Balanço Geral do Estado

ENFRENTAMENTO COM RESILIÊNCIA E RETOMADA ECONÔMICA

DIRETORIA DE CONTABILIDADE E DE INFORMAÇÕES FISCAIS

SECRETARIA DE ESTADO DA FAZENDA

GOVERNO DE SANTA CATARINA

2020 Estado de Santa Catarina
Balanço Geral

VOLUME 2

Anexos do Balanço Geral do Estado
Exercício de 2020

Governador: Carlos Moisés da Silva

GOVERNO DE SANTA CATARINA

ESTADO DE SANTA CATARINA

BALANÇO GERAL

2020

Carlos Moisés da Silva
GOVERNADOR DO ESTADO

Daniela Cristina Reinehr
VICE-GOVERNADORA DO ESTADO

Paulo Eli
SECRETÁRIO DE ESTADO DA FAZENDA

Michele Patricia Roncalio
SECRETÁRIA ADJUNTA DA FAZENDA

Jefferson Fernando Grande
DIRETOR DE CONTABILIDADE E DE INFORMAÇÕES FISCAIS

COORDENAÇÃO E ELABORAÇÃO DO BALANÇO GERAL

SECRETARIA DE ESTADO DA FAZENDA (SEF)

DIRETORIA DE CONTABILIDADE E DE INFORMAÇÕES FISCAIS (DCIF)

GERÊNCIA DE CONTABILIDADE PÚBLICA (GECOP)

EQUIPE RESPONSÁVEL PELA ELABORAÇÃO DO VOLUME 2 DO BALANÇO

Jefferson Fernando Grande – Diretor da DCIF
Loreni Pizzi – Gerente da GECOP

Andréa Terezinha Vitali – GECOP
Cíntia Fronza Rodrigues – GECOP
Djalma Lúcio Ferreira da Silva Arena - GECOP
Geraldo Catunda Neto – GECOP
Guilherme Cerutti Bueno - GECOP
Isis Paz Portinho – GECOP
Janice Vilsélia Pacífico da Silveira – GECOP
Kely Cristina da Silva Truppel – GECOP
Raquel Costa Pereira – GECOP
Roberto Mosanio Duarte de Carvalho Junior - GECOP
Rosangela Della Vechia – Assessoria
Sandro Robson Pontes – GECOP

COLABORAÇÃO

GERÊNCIA DE SISTEMAS DE INFORMAÇÕES FISCAIS (GESIF)
Marcelo Inocêncio Pereira (Gerente)
Daniela de Souza Pereira
Elizabete Salazar da Silva
Graziela Luiza Meincheim
Ivan Grave
Michele da Silva Espindola

GERÊNCIA DE INFORMAÇÕES FISCAIS E GERENCIAIS (GEINF)
Maria Luiza Seemann (Gerente)
Alice Luciane Rhoden
Gilceu Ferreira
Gilmar de Oliveira Amorim
Giuliano da Silveira Martins
Heber Lima da Costa
Marcelo Fernandes Pedrosa
Márcio Studart Nogueira
Mário Wendhausen Gentil
Paulo Rodrigo Capre
Tatiana Borges
Vagner Alonso Pacheco

CONTADORES DA FAZENDA ESTADUAL RESPONSÁVEIS PELA CONTABILIDADE DOS ÓRGÃOS E DAS ENTIDADES ESTADUAIS

Abel Guilherme da Cunha
Adalberto Cervino Ventura
Alexandra Mara de Brito Mafra
Anderson Pereira
André Amaral Medeiros
André Luis Steffen
Arcangelo Felisberto
Bruno Hubacher da Costa
Cristiano Severo Martins
Dielis Heder Fiorentini
Eliana Amorim Rosa
Elisa Mayer
Enalto de Oliveira Gondrige
Ercí Velho de Melo Petronilio
Everaldo Elias Vieira
Fabiana Santana Correa
Graziela Gesser
Isac Garcia Fernandes
Ivana Kretzer Santos
Júlio Cesar Siqueira
Laizy da Silva
Luana Claudia Torres
Marcelo Carlos Botelho
Michely Bernardini Schweitzer
Nadieg Sorato Pacheco
Ozemar Nascimento Willmer
Patrick Estevão Imeton Pereira
Paulo Guilherme Orcioli Belvedere
Priscila Tais Schulle
Rinaldo José Valese
Sandro Medeiros Alves
Vera Lúcia Hawerroth Santana
Wilson Henrique Fetzner Filho

OUTRAS ÁREAS ENVOLVIDAS

Diretoria de Administração Tributária – SEF
Diretoria de Planejamento Orçamentário – SEF
Diretoria do Tesouro Estadual – SEF

INFORMAÇÕES

Secretaria de Estado da Fazenda
Diretoria de Contabilidade e de Informações Fiscais
balancogeralsc@sef.sc.gov.br

Centro Administrativo do Governo Rodovia SC-401, nº 4.600 – Km 5 – Saco Grande II – Florianópolis – SC

SUMÁRIO

1. APRESENTAÇÃO 10
2. ANEXOS 12
   2.1. Balanço Orçamentário (Anexo 12 da Lei Federal nº 4.320/64)
      2.1.1. Consolidado Geral 13
      2.1.2. Poder Executivo 18
   2.2. Balanço Financeiro (Anexo 13 da Lei Federal nº 4.320/64)
      2.2.1. Consolidado Geral... 23
      2.2.2. Poder Executivo..... 26
   2.3. Balanço Patrimonial (Anexo 14 da Lei Federal nº 4.320/64)
      2.3.1. Consolidado Geral 29
      2.3.2. Poder Executivo 56
      2.3.3. Consolidado Geral – Excluídas as Operações Intraorçamentárias 83
   2.4. Demonstração das Variações Patrimoniais (Anexo 15 da Lei Federal nº 4.320/64)
      2.4.1. Consolidado Geral 111
      2.4.2. Poder Executivo 120
      2.4.3. Consolidado Geral – Excluídas as Operações Intraorçamentárias 129
   2.5. Demonstração dos Fluxos de Caixa (Anexo 18 da Lei Federal nº 4.320/64)
      2.5.1. Consolidado Geral 138
      2.5.2. Poder Executivo 143

SUMÁRIO

2.6. Demonstração das Mutações no Patrimônio Líquido (Anexo 19 da Lei Federal nº 4.320/64)

2.6.1. Consolidado Geral 148

2.6.2. Poder Executivo 149

2.6.3. Consolidado Geral – Excluídas as Operações Intraorçamentárias. 150

2.7. Demonstrativo da Receita e Despesa Segundo as Categorias Econômicas (Anexo 1 da Lei Federal nº 4.320/64)

2.7.1. Consolidado Geral 151

2.8. Programa de Trabalho (Anexo 6 da Lei Federal nº 4.320/64)

2.8.1. Consolidado Geral 152

2.9. Demonstrativo das Despesas por Funções, Subfunções e Programas (Anexo 7 da Lei Federal nº 4.320/64)

2.9.1. Consolidado Geral 216

2.10. Demonstrativo da Despesa por Funções, Subfunções e Programas Conforme o Vínculo dos Recursos (Anexo 8 da Lei Federal nº 4.320/64)

2.10.1. Consolidado Geral 231

2.11. Demonstrativo da Despesa por Órgãos e Funções (Anexo 9 da Lei Federal nº 4.320/64)

2.11.1. Consolidado Geral 247

2.12. Comparativo da Receita Orçada com a Arrecadada (Anexo 10 da Lei Federal nº 4.320/64)

2.12.1. Consolidado Geral 257

2.13. Comparativo da Despesa Autorizada com a Realizada (Anexo 11 da Lei Federal nº 4.320/64)

2.13.1. Consolidado Geral 276

2.13.2. Consolidado Geral por Unidade Gestora 283

SUMÁRIO

2.14. Demonstração da Dívida Flutuante (Anexo 17 da Lei Federal nº 4.320/64)

2.14.1. Consolidado Geral 301

2.14.2. Poder Executivo 303

2.15. Demonstração da Dívida Fundada (Anexo 16 da Lei Federal nº 4.320/64)

2.15.1 Demonstrativos da Dívida Fundada Interna

2.15.1.1 Demonstração da Dívida Fundada Interna (Anexo 16 da Lei Federal nº 4.320/64) 305

2.15.1.2 Extratos por Empréstimo da Dívida Fundada Interna 306

2.15.1.3 Demonstrativo Analítico dos Pagamentos da Dívida Fundada Interna 319

2.15.1.4 Resumo dos Recebimentos e Pagamentos dos Empréstimos da Dívida Pública 320

2.15.2 Demonstrativos da Dívida Fundada Externa

2.15.2.1 Demonstração da Dívida Fundada Externa (Anexo 16 da Lei Federal nº 4.320/64) 321

2.15.2.2 Extratos por Empréstimo da Dívida Fundada Externa 322

2.15.2.3 Demonstrativo Analítico dos Pagamentos da Dívida Fundada Externa 330

2.16. Demonstrativo dos Precatórios 331

2.17. Relatório Resumido da Execução Orçamentária (Sexto Bimestre) 332

2.18. Relatório de Gestão Fiscal (Terceiro Quadrimestre) 367

2.19. Demonstrativo dos Créditos Especiais e Extraordinários Abertos no Exercício de 2020 382

2.20. Demonstrativo de Aplicação do Mínimo Constitucional em Ciência e Tecnologia 423

2.21. Aplicação de Recursos Conforme o art. 170 da Constituição Estadual 424

SUMÁRIO

2.22. Análise Comparativa entre a Programação e a Execução Financeira de Desembolso Mensal
2.22.1 Consolidado Geral 425
2.22.2 Poder Executivo 444
2.22.3 Poder Judiciário 459
2.22.4 Poder Legislativo 462
2.22.5 Ministério Público 463
2.23. Relatório do Desempenho da Arrecadação Tributária
2.23.1 Dívida Ativa do Estado 465
2.23.2 Ações de Recuperação de Créditos na Instância Judicial 468
2.23.3 Evolução do Montante dos Créditos Tributários Passíveis de Cobrança Administrativa 469
2.23.4 Indicação das Medidas Adotadas para a Recuperação de Créditos Administrativamente 470
2.23.5 Medidas Adotadas para Incremento das Receitas Tributárias e de Contribuições 471
2.23.6 Providências Adotadas no Combate à Evasão e à Sonegação de Tributos 482
2.23.7 Montante das Renúncias de Receitas Concedidas no Exercício 487
2.23.8 Créditos Baixados em Razão de Prescrição 497
2.24. Avaliação sobre o Cumprimento das Metas e Estratégias do PNE e do PEE 498
2.25. Parecer do Conselho Estadual de Acompanhamento e Controle Social – FUNDEB 534
2.26. Participação Acionária do Estado 548
2.27. Relatório Anual da Dívida Pública 550
2.28. Cancelamento de Despesas Liquidadas 572

1. APRESENTAÇÃO

Balanço Geral: contabilidade a serviço da sociedade catarinense

O ano de 2020 foi desafiador! A pandemia trouxe novos hábitos, novas formas de trabalho e várias adversidades a serem superadas, visando especialmente a proteção à vida. Nesse contexto, o papel do Estado e sua responsabilidade na gestão dos recursos públicos estiveram em evidência.

Desse modo, a contabilidade estadual assume importância ímpar como a responsável por registrar e evidenciar o ingresso dos recursos orçamentários e financeiros, assim como os gastos realizados com esses recursos, especialmente no enfrentamento à pandemia, além das movimentações no patrimônio do Estado.

A Diretoria de Contabilidade e de Informações Fiscais da Secretaria de Estado da Fazenda busca a melhoria das informações contábeis disponíveis aos órgãos fiscalizadores e à sociedade, especialmente em momentos como os que experienciamos em 2020. Esse zelo pela qualidade da informação contábil pode ser verificado na colocação alcançada pelo Estado de Santa Catarina no Ranking da Qualidade da Informação Contábil e Fiscal 2020 da Secretaria do Tesouro Nacional, o qual mostra que o Estado, com base nos dados de 2019, subiu cinco posições e alcançou a segunda posição.

O Balanço Geral de 2020, como componente central da transparência e da responsabilização (*accountability*), apresenta informações que não só cumprem a obrigação legal de prestação de contas aos órgãos fiscalizadores, mas que, principalmente, servem para o cidadão catarinense acompanhar o desempenho financeiro, orçamentário e patrimonial do Estado nesse ano atípico.

Esta publicação é coordenada pela Diretoria de Contabilidade e de Informações Fiscais da Secretaria de Estado da Fazenda, responsável pela organização e pela consolidação das informações contábeis dos diversos órgãos, fundos e entidades da Administração Pública estadual, que, por sua vez, são responsáveis pela consistência e pela veracidade dos seus registros contábeis.

Nosso desejo é que, apesar de ter sido um ano difícil, o Balanço Geral do Estado de 2020 propicie uma boa leitura, trazendo conteúdo relevante aos leitores e cumprindo assim a sua principal função: informar!

Jefferson Fernando Grande

Diretor de Contabilidade e de Informações Fiscais

2. ANEXOS

ESTADO DE SANTA CATARINA

BALANÇO ORÇAMENTÁRIO - CONSOLIDADO GERAL

Anexo 12 - Lei Federal nº 4.320/64

Período: Janeiro a Dezembro de 2020

R$

RECEITAS ORÇAMENTÁRIAS	PREVISÃO INICIAL (a)	PREVISÃO ATUALIZADA (b)	RECEITAS REALIZADAS (c)	SALDO (d) = (c - b)
RECEITAS CORRENTES (I)	28.563.624.399,00	28.563.624.399,00	29.580.086.101,58	1.016.461.702,58
IMPOSTOS, TAXAS E CONTRIBUIÇÕES DE MELHORIA	18.585.074.824,00	18.585.074.824,00	18.614.427.429,35	29.352.605,35
RECEITAS DE CONTRIBUIÇÕES	2.678.304.049,00	2.678.304.049,00	2.331.327.676,92	(346.976.372,08)
RECEITA PATRIMONIAL	414.997.114,00	414.997.114,00	257.903.753,95	(157.093.360,05)
RECEITA AGROPECUÁRIA	1.485.947,00	1.485.947,00	2.476.403,24	990.456,24
RECEITA INDUSTRIAL	23.041,00	23.041,00	26.289,20	3.248,20
RECEITA DE SERVIÇOS	1.077.443.228,00	1.077.443.228,00	908.330.624,54	(169.112.603,46)
TRANSFERÊNCIAS CORRENTES	5.341.819.112,00	5.341.819.112,00	6.988.931.266,07	1.647.112.154,07
OUTRAS RECEITAS CORRENTES	464.477.084,00	464.477.084,00	476.662.658,31	12.185.574,31
RECEITAS DE CAPITAL (II)	355.699.799,00	355.699.799,00	372.447.610,52	16.747.811,52
OPERAÇÕES DE CRÉDITO	214.322.919,00	214.322.919,00	145.642.315,99	(68.680.603,01)
ALIENAÇÃO DE BENS	17.571.890,00	17.571.890,00	19.108.466,37	1.536.576,37
AMORTIZAÇÕES DE EMPRÉSTIMOS	29.393.286,00	29.393.286,00	18.829.058,79	(10.564.227,21)
TRANSFERÊNCIAS DE CAPITAL	89.411.704,00	89.411.704,00	43.644.107,54	(45.767.596,46)
OUTRAS RECEITAS DE CAPITAL	5.000.000,00	5.000.000,00	145.223.661,83	140.223.661,83
SUBTOTAL DAS RECEITAS (III) = (I + II)	28.919.324.198,00	28.919.324.198,00	29.952.533.712,10	1.033.209.514,10
OPERAÇÕES DE CRÉDITO / REFINANCIAMENTO (IV)	-	-	-	-
OPERAÇÕES DE CRÉDITO INTERNAS	-	-	-	-
Mobiliária	-	-	-	-
Contratual	-	-	-	-
OPERAÇÕES DE CRÉDITO EXTERNAS	-	-	-	-
Mobiliária	-	-	-	-
Contratual	-	-	-	-
SUBTOTAL COM REFINANCIAMENTO (V) = (III + IV)	28.919.324.198,00	28.919.324.198,00	29.952.533.712,10	1.033.209.514,10
DEFICIT (VI)			-	
TOTAL (VII) = (V + VI)	28.919.324.198,00	28.919.324.198,00	29.952.533.712,10	1.033.209.514,10

ESTADO DE SANTA CATARINA

BALANÇO ORÇAMENTÁRIO - CONSOLIDADO GERAL
Anexo 12 - Lei Federal nº 4.320/64
Período: Janeiro a Dezembro de 2020

R$

RECEITAS ORÇAMENTÁRIAS	PREVISÃO INICIAL (a)	PREVISÃO ATUALIZADA (b)	RECEITAS REALIZADAS (c)	SALDO (d) = (c - b)
SALDOS DE EXERCÍCIOS ANTERIORES		2.530.649.052,68	1.607.342.221,56	-
Recursos Arrecadados em Exercícios Anteriores	-	-	-	-
Superavit Financeiro		2.530.649.052,68	1.607.342.221,56	
Reabertura de Créditos Adicionais		-	-	

Fonte: Sistema Integrado de Planejamento e Gestão Fiscal (SIGEF)

ESTADO DE SANTA CATARINA

BALANÇO ORÇAMENTÁRIO - CONSOLIDADO GERAL
Anexo 12 - Lei Federal nº 4.320/64
Período: Janeiro a Dezembro de 2020

R$

DESPESAS ORÇAMENTÁRIAS	DOTAÇÃO INICIAL (e)	DOTAÇÃO ATUALIZADA (f)	DESPESAS EMPENHADAS (g)	DESPESAS LIQUIDADAS (h)	DESPESAS PAGAS (i)	SALDO DA DOTAÇÃO (j) = (f - g)
DESPESAS CORRENTES (VIII)	**26.016.843.855,00**	**29.645.422.349,29**	**25.758.501.868,94**	**25.196.765.078,56**	**24.976.747.307,74**	**3.886.920.480,35**
PESSOAL E ENCARGOS SOCIAIS	16.880.354.477,00	18.674.418.271,31	17.573.161.461,73	17.570.079.187,64	17.509.867.444,31	1.101.256.809,58
JUROS E ENCARGOS DA DÍVIDA	1.152.120.394,00	516.825.410,70	375.986.917,13	375.986.917,13	375.986.917,13	140.838.493,57
OUTRAS DESPESAS CORRENTES	7.984.368.984,00	10.454.178.667,28	7.809.353.490,08	7.250.698.973,79	7.090.892.946,30	2.644.825.177,20
DESPESAS DE CAPITAL (IX)	**2.901.480.343,00**	**4.250.979.751,19**	**2.330.482.833,50**	**2.200.162.533,30**	**2.192.028.449,64**	**1.920.496.917,69**
INVESTIMENTOS	1.754.866.770,00	2.874.496.921,74	1.376.539.200,19	1.248.164.992,80	1.240.109.407,01	1.497.957.721,55
INVERSÕES FINANCEIRAS	49.847.310,00	202.679.444,85	105.390.407,12	103.444.314,31	103.365.816,44	97.289.037,73
AMORTIZAÇÃO DA DÍVIDA	1.096.766.263,00	1.173.803.384,60	848.553.226,19	848.553.226,19	848.553.226,19	325.250.158,41
RESERVA DE CONTINGÊNCIA (X)	**1.000.000,00**	**1.000.000,00**	**-**	**-**	**-**	**1.000.000,00**
SUBTOTAL DAS DESPESAS XI = (VIII + IX + X)	**28.919.324.198,00**	**33.897.402.100,48**	**28.088.984.702,44**	**27.396.927.611,86**	**27.168.775.757,38**	**5.808.417.398,04**
AMORTIZAÇÃO DA DÍVIDA / REFINANCIAMENTO (XII)	**-**	**-**	**-**	**-**	**-**	**-**
AMORTIZAÇÃO DA DÍVIDA INTERNA	**-**	**-**	**-**	**-**	**-**	**-**
Dívida Mobiliária	-	-	-	-	-	-
Outras Dívidas	-	-	-	-	-	-
AMORTIZAÇÃO DA DÍVIDA EXTERNA	**-**	**-**	**-**	**-**	**-**	**-**
Dívida Mobiliária	-	-	-	-	-	-
Outras Dívidas	-	-	-	-	-	-
SUBTOTAL COM REFINANCIAMENTO (XIII) = (XI+ XII)	**28.919.324.198,00**	**33.897.402.100,48**	**28.088.984.702,44**	**27.396.927.611,86**	**27.168.775.757,38**	**5.808.417.398,04**
SUPERAVIT (XIV)	**-**	**-**	**1.863.549.009,66**	**-**	**-**	**-**
TOTAL (XV) = (XIII + XIV)	**28.919.324.198,00**	**33.897.402.100,48**	**29.952.533.712,10**	**27.396.927.611,86**	**27.168.775.757,38**	**5.808.417.398,04**
RESERVA DO RPPS	**-**	**-**	**-**	**-**	**-**	**-**

Fonte: Sistema Integrado de Planejamento e Gestão Fiscal (SIGEF)

ESTADO DE SANTA CATARINA

BALANÇO ORÇAMENTÁRIO - CONSOLIDADO GERAL
Anexo 12 - Lei Federal nº 4.320/64
Período: Janeiro a Dezembro de 2020
EXECUÇÃO DE RESTOS A PAGAR NÃO PROCESSADOS

R$

RESTOS A PAGAR NÃO PROCESSADOS	INSCRITOS		LIQUIDADOS	PAGOS	CANCELADOS	SALDO A PAGAR
	EM EXERCÍCIOS ANTERIORES (a)	EM 31 DE DEZEMBRO DE 2019 (b)	(c)	(d)	(e)	(f)=(a+b-d-e)
DESPESAS CORRENTES	**-**	**562.452.339,64**	**399.318.838,57**	**399.244.507,58**	**163.133.501,07**	**74.330,99**
PESSOAL E ENCARGOS SOCIAIS	-	4.971.705,44	3.906.666,30	3.906.666,30	1.065.039,14	-
JUROS E ENCARGOS DA DÍVIDA	-	2.607.941,17	-	-	2.607.941,17	-
OUTRAS DESPESAS CORRENTES	-	554.872.693,03	395.412.172,27	395.337.841,28	159.460.520,76	74.330,99
DESPESAS DE CAPITAL	**-**	**217.334.182,58**	**127.410.088,99**	**127.410.088,99**	**89.924.093,59**	**-**
INVESTIMENTOS	-	216.997.819,50	127.153.725,91	127.153.725,91	89.844.093,59	-
INVERSÕES FINANCEIRAS	-	336.363,08	256.363,08	256.363,08	80.000,00	-
AMORTIZAÇÃO DA DÍVIDA	-	-	-	-	-	-
TOTAL	**-**	**779.786.522,22**	**526.728.927,56**	**526.654.596,57**	**253.057.594,66**	**74.330,99**

Fonte: Sistema Integrado de Planejamento e Gestão Fiscal (SIGEF)

ESTADO DE SANTA CATARINA

BALANÇO ORÇAMENTÁRIO - CONSOLIDADO GERAL
Anexo 12 - Lei Federal nº 4.320/64
Período: Janeiro a Dezembro de 2020
EXECUÇÃO DE RESTOS A PAGAR PROCESSADOS

R$

RESTOS A PAGAR PROCESSADOS	INSCRITOS		PAGOS	CANCELADOS	SALDO A PAGAR
	EM EXERCÍCIOS ANTERIORES (a)	EM 31 DE DEZEMBRO DE 2019 (b)	(c)	(d)	(e)=(a+b-c-d)
DESPESAS CORRENTES	**148.937.105,42**	**306.189.915,54**	**451.972.017,38**	**762.642,27**	**2.392.361,31**
PESSOAL E ENCARGOS SOCIAIS	840.444,62	25.388.059,70	25.600.071,89	461.660,72	166.771,71
JUROS E ENCARGOS DA DÍVIDA	-	-	-	-	-
OUTRAS DESPESAS CORRENTES	148.096.660,80	280.801.855,84	426.371.945,49	300.981,55	2.225.589,60
DESPESAS DE CAPITAL	**44.740,82**	**11.216.499,82**	**11.216.499,82**	**33.765,34**	**10.975,48**
INVESTIMENTOS	44.740,82	11.216.499,82	11.216.499,82	33.765,34	10.975,48
INVERSÕES FINANCEIRAS	-	-	-	-	-
AMORTIZAÇÃO DA DÍVIDA	-	-	-	-	-
TOTAL	**148.981.846,24**	**317.406.415,36**	**463.188.517,20**	**796.407,61**	**2.403.336,79**

Fonte: Sistema Integrado de Planejamento e Gestão Fiscal (SIGEF)

Florianópolis, 26 de fevereiro de 2021.

JEFFERSON FERNANDO GRANDE
DIRETOR DE CONTABILIDADE E DE INFORMAÇÕES FISCAIS
CONTADOR DA FAZENDA ESTADUAL - CRCSC Nº 28.552/O-5

LORENI PIZZI
GERENTE DE CONTABILIDADE PÚBLICA
CONTADORA DA FAZENDA ESTADUAL - CRCSC Nº 19.748/O-4

ESTADO DE SANTA CATARINA

BALANÇO ORÇAMENTÁRIO - PODER EXECUTIVO
Anexo 12 - Lei Federal nº 4.320/64
Período: Janeiro a Dezembro de 2020

R$

RECEITAS ORÇAMENTÁRIAS	PREVISÃO INICIAL (a)	PREVISÃO ATUALIZADA (b)	RECEITAS REALIZADAS (c)	SALDO (d) = (c - b)
RECEITAS CORRENTES (I)	28.047.403.414,00	28.047.403.414,00	29.074.139.329,09	1.026.735.915,09
IMPOSTOS, TAXAS E CONTRIBUIÇÕES DE MELHORIA	18.240.075.835,00	18.240.075.835,00	18.206.049.066,76	(34.026.768,24)
RECEITAS DE CONTRIBUIÇÕES	2.678.304.049,00	2.678.304.049,00	2.331.327.676,92	(346.976.372,08)
RECEITA PATRIMONIAL	275.166.097,00	275.166.097,00	200.298.490,57	(74.867.606,43)
RECEITA AGROPECUÁRIA	1.485.947,00	1.485.947,00	2.476.403,24	990.456,24
RECEITA INDUSTRIAL	23.041,00	23.041,00	26.289,20	3.248,20
RECEITA DE SERVIÇOS	1.071.171.275,00	1.071.171.275,00	903.122.608,80	(168.048.666,20)
TRANSFERÊNCIAS CORRENTES	5.341.819.112,00	5.341.819.112,00	6.988.931.266,07	1.647.112.154,07
OUTRAS RECEITAS CORRENTES	439.358.058,00	439.358.058,00	441.907.527,53	2.549.469,53
RECEITAS DE CAPITAL (II)	355.699.799,00	355.699.799,00	372.058.894,32	16.359.095,32
OPERAÇÕES DE CRÉDITO	214.322.919,00	214.322.919,00	145.642.315,99	(68.680.603,01)
ALIENAÇÃO DE BENS	17.571.890,00	17.571.890,00	18.719.750,17	1.147.860,17
AMORTIZAÇÕES DE EMPRÉSTIMOS	29.393.286,00	29.393.286,00	18.829.058,79	(10.564.227,21)
TRANSFERÊNCIAS DE CAPITAL	89.411.704,00	89.411.704,00	43.644.107,54	(45.767.596,46)
OUTRAS RECEITAS DE CAPITAL	5.000.000,00	5.000.000,00	145.223.661,83	140.223.661,83
SUBTOTAL DAS RECEITAS (III) = (I + II)	28.403.103.213,00	28.403.103.213,00	29.446.198.223,41	1.043.095.010,41
OPERAÇÕES DE CRÉDITO / REFINANCIAMENTO (IV)	-	-	-	-
OPERAÇÕES DE CRÉDITO INTERNAS	-	-	-	-
Mobiliária	-	-	-	-
Contratual	-	-	-	-
OPERAÇÕES DE CRÉDITO EXTERNAS	-	-	-	-
Mobiliária	-	-	-	-
Contratual	-	-	-	-
SUBTOTAL COM REFINANCIAMENTO (V) = (III + IV)	28.403.103.213,00	28.403.103.213,00	29.446.198.223,41	1.043.095.010,41
DEFICIT (VI)			-	
TOTAL (VII) = (V + VI)	28.403.103.213,00	28.403.103.213,00	29.446.198.223,41	1.043.095.010,41

ESTADO DE SANTA CATARINA

BALANÇO ORÇAMENTÁRIO - PODER EXECUTIVO
Anexo 12 - Lei Federal nº 4.320/64
Período: Janeiro a Dezembro de 2020

R$

RECEITAS ORÇAMENTÁRIAS	PREVISÃO INICIAL (a)	PREVISÃO ATUALIZADA (b)	RECEITAS REALIZADAS (c)	SALDO (d) = (c - b)
SALDOS DE EXERCÍCIOS ANTERIORES		2.071.588.716,36	1.175.045.952,03	-
Recursos Arrecadados em Exercícios Anteriores	-	-	-	-
Superavit Financeiro		2.071.588.716,36	1.175.045.952,03	
Reabertura de Créditos Adicionais		-	-	

Fonte: Sistema Integrado de Planejamento e Gestão Fiscal (SIGEF)

ESTADO DE SANTA CATARINA

BALANÇO ORÇAMENTÁRIO - PODER EXECUTIVO
Anexo 12 - Lei Federal nº 4.320/64
Período: Janeiro a Dezembro de 2020

R$

DESPESAS ORÇAMENTÁRIAS	DOTAÇÃO INICIAL (e)	DOTAÇÃO ATUALIZADA (f)	DESPESAS EMPENHADAS (g)	DESPESAS LIQUIDADAS (h)	DESPESAS PAGAS (i)	SALDO DA DOTAÇÃO (j) = (f - g)
DESPESAS CORRENTES (VIII)	**22.290.306.356,00**	**24.916.936.088,10**	**21.663.630.371,45**	**21.173.598.398,91**	**20.955.869.423,41**	**3.253.305.716,65**
PESSOAL E ENCARGOS SOCIAIS	14.279.065.601,00	15.296.621.089,57	14.362.101.550,86	14.360.033.700,53	14.301.744.239,63	934.519.538,71
JUROS E ENCARGOS DA DÍVIDA	1.152.120.394,00	516.825.410,70	375.986.917,13	375.986.917,13	375.986.917,13	140.838.493,57
OUTRAS DESPESAS CORRENTES	6.859.120.361,00	9.103.489.587,83	6.925.541.903,46	6.437.577.781,25	6.278.138.266,65	2.177.947.684,37
DESPESAS DE CAPITAL (IX)	**2.786.659.341,00**	**4.008.174.833,33**	**2.253.421.286,47**	**2.138.352.516,42**	**2.131.715.714,98**	**1.754.753.546,86**
INVESTIMENTOS	1.641.055.768,00	2.637.435.905,88	1.304.221.555,16	1.191.098.877,92	1.184.540.574,35	1.333.214.350,72
INVERSÕES FINANCEIRAS	48.837.310,00	201.679.444,85	105.390.407,12	103.444.314,31	103.365.816,44	96.289.037,73
AMORTIZAÇÃO DA DÍVIDA	1.096.766.263,00	1.169.059.482,60	843.809.324,19	843.809.324,19	843.809.324,19	325.250.158,41
RESERVA DE CONTINGÊNCIA (X)	**1.000.000,00**	**1.000.000,00**	**-**	**-**	**-**	**1.000.000,00**
SUBTOTAL DAS DESPESAS XI = (VIII + IX + X)	**25.077.965.697,00**	**28.926.110.921,43**	**23.917.051.657,92**	**23.311.950.915,33**	**23.087.585.138,39**	**5.009.059.263,51**
AMORTIZAÇÃO DA DÍVIDA / REFINANCIAMENTO (XII)	**-**	**-**	**-**	**-**	**-**	**-**
AMORTIZAÇÃO DA DÍVIDA INTERNA	**-**	**-**	**-**	**-**	**-**	**-**
Dívida Mobiliária	-	-	-	-	-	-
Outras Dívidas	-	-	-	-	-	-
AMORTIZAÇÃO DA DÍVIDA EXTERNA	**-**	**-**	**-**	**-**	**-**	**-**
Dívida Mobiliária	-	-	-	-	-	-
Outras Dívidas	-	-	-	-	-	-
SUBTOTAL COM REFINANCIAMENTO (XIII) = (XI+ XII)	**25.077.965.697,00**	**28.926.110.921,43**	**23.917.051.657,92**	**23.311.950.915,33**	**23.087.585.138,39**	**5.009.059.263,51**
SUPERAVIT (XIV)	**-**	**-**	**5.529.146.565,49**	**-**	**-**	**-**
TOTAL (XV) = (XIII + XIV)	**25.077.965.697,00**	**28.926.110.921,43**	**29.446.198.223,41**	**23.311.950.915,33**	**23.087.585.138,39**	**5.009.059.263,51**
RESERVA DO RPPS	**-**	**-**	**-**	**-**	**-**	**-**

Fonte: Sistema Integrado de Planejamento e Gestão Fiscal (SIGEF)

ESTADO DE SANTA CATARINA

BALANÇO ORÇAMENTÁRIO - PODER EXECUTIVO
Anexo 12 - Lei Federal nº 4.320/64
Período: Janeiro a Dezembro de 2020
EXECUÇÃO DE RESTOS A PAGAR NÃO PROCESSADOS

R$

RESTOS A PAGAR NÃO PROCESSADOS	INSCRITOS		LIQUIDADOS	PAGOS	CANCELADOS	SALDO A PAGAR
	EM EXERCÍCIOS ANTERIORES (a)	EM 31 DE DEZEMBRO DE 2019 (b)	(c)	(d)	(e)	(f)=(a+b-d-e)
DESPESAS CORRENTES	**-**	**499.305.034,71**	**356.935.388,60**	**356.890.838,60**	**142.369.646,11**	**44.550,00**
PESSOAL E ENCARGOS SOCIAIS	-	4.169.525,99	3.513.115,60	3.513.115,60	656.410,39	-
JUROS E ENCARGOS DA DÍVIDA	-	2.607.941,17	-	-	2.607.941,17	-
OUTRAS DESPESAS CORRENTES	-	492.527.567,55	353.422.273,00	353.377.723,00	139.105.294,55	44.550,00
DESPESAS DE CAPITAL	**-**	**192.590.217,17**	**112.253.279,92**	**112.253.279,92**	**80.336.937,25**	**-**
INVESTIMENTOS	-	192.253.854,09	111.996.916,84	111.996.916,84	80.256.937,25	-
INVERSÕES FINANCEIRAS	-	336.363,08	256.363,08	256.363,08	80.000,00	-
AMORTIZAÇÃO DA DÍVIDA	-	-	-	-	-	-
TOTAL	**-**	**691.895.251,88**	**469.188.668,52**	**469.144.118,52**	**222.706.583,36**	**44.550,00**

Fonte: Sistema Integrado de Planejamento e Gestão Fiscal (SIGEF)

ESTADO DE SANTA CATARINA

BALANÇO ORÇAMENTÁRIO - PODER EXECUTIVO
Anexo 12 - Lei Federal nº 4.320/64
Período: Janeiro a Dezembro de 2020
EXECUÇÃO DE RESTOS A PAGAR PROCESSADOS

R$

RESTOS A PAGAR PROCESSADOS	INSCRITOS		PAGOS	CANCELADOS	SALDO A PAGAR
	EM EXERCÍCIOS ANTERIORES (a)	EM 31 DE DEZEMBRO DE 2019 (b)	(c)	(d)	(e)=(a+b-c-d)
DESPESAS CORRENTES	**148.746.574,68**	**305.734.073,27**	**451.684.631,62**	**592.117,32**	**2.203.899,01**
PESSOAL E ENCARGOS SOCIAIS	669.919,67	24.955.320,77	25.334.104,67	291.135,77	-
JUROS E ENCARGOS DA DÍVIDA	-	-	-	-	-
OUTRAS DESPESAS CORRENTES	148.076.655,01	280.778.752,50	426.350.526,95	300.981,55	2.203.899,01
DESPESAS DE CAPITAL	**44.740,82**	**11.216.499,82**	**11.216.499,82**	**33.765,34**	**10.975,48**
INVESTIMENTOS	44.740,82	11.216.499,82	11.216.499,82	33.765,34	10.975,48
INVERSÕES FINANCEIRAS	-	-	-	-	-
AMORTIZAÇÃO DA DÍVIDA	-	-	-	-	-
TOTAL	**148.791.315,50**	**316.950.573,09**	**462.901.131,44**	**625.882,66**	**2.214.874,49**

Fonte: Sistema Integrado de Planejamento e Gestão Fiscal (SIGEF)

Florianópolis, 26 de fevereiro de 2021.

JEFFERSON FERNANDO GRANDE
DIRETOR DE CONTABILIDADE E DE INFORMAÇÕES FISCAIS
CONTADOR DA FAZENDA ESTADUAL - CRCSC Nº 28.552/O-5

LORENI PIZZI
GERENTE DE CONTABILIDADE PÚBLICA
CONTADORA DA FAZENDA ESTADUAL - CRCSC Nº 19.748/O-4

ESTADO DE SANTA CATARINA

BALANÇO FINANCEIRO - CONSOLIDADO GERAL
Anexo 13 - Lei Federal nº 4.320/64
Período: Janeiro a Dezembro de 2020

R$

INGRESSOS	Janeiro a Dezembro/2020	Janeiro a Dezembro/2019
Receita Orçamentária (I)	**29.952.533.712,10**	**28.199.067.586,93**
Ordinária	**20.074.891.475,24**	**19.968.838.710,61**
Vinculada	**9.877.642.236,86**	**8.230.228.876,32**
Recursos Vinculados à Educação	2.900.461.484,02	2.970.838.083,91
Recursos Vinculados à Saúde	832.138.953,51	368.996.053,74
Recursos Vinculados à Previdência Social	2.404.644.204,79	2.694.567.722,73
Recursos Vinculados à Assistência Social	406.958.630,36	332.505.564,62
Recursos Vinculados à Segurança Pública	627.157.802,12	882.732.602,68
Recursos Vinculados a Programas de Recursos Hídricos	21.399.984,83	18.807.732,81
Recursos Vinculados a Programas de Infraestrutura de Transportes	227.020.998,07	26.424.877,25
Recursos Vinculados à Emergência e Calamidade Pública	222.206.373,80	304.161,48
Recursos Vinculados à Alienação de Bens	19.545.694,61	9.147.786,55
Recursos Vinculados a Operações de Crédito	133.333.144,89	199.224.170,56
Outras Vinculações de Recursos	2.082.774.965,86	726.680.119,99
Transferências Financeiras Recebidas (II)	**86.046.398.071,18**	**82.797.050.541,03**
Transferências Recebidas para a Execução Orçamentária	20.831.198.513,05	20.942.804.724,07
Transferências Recebidas Independentes da Execução Orçamentária	60.487.059.035,08	57.739.733.758,39
Transferências Recebidas Aportes RPPS	4.728.140.523,05	4.114.512.058,57
Recebimentos Extraorçamentários (III)	**20.770.281.562,68**	**22.812.432.195,97**
Inscrição de Restos a Pagar Não Processados	692.057.090,58	779.786.522,22
Inscrição de Restos a Pagar Processados	228.151.854,48	317.406.415,36
Depósitos Restituíveis e Valores Vinculados	17.009.311.419,94	18.322.856.768,82
Aplicações do RPPS	2.840.759.563,31	3.392.319.066,76
Outros Recebimentos Extraorçamentários	1.634,37	63.422,81
Saldo do Exercício Anterior (IV)	**9.476.792.209,24**	**8.673.411.500,91**
Caixa e Equivalente de Caixa	9.476.792.209,24	8.673.411.500,91
TOTAL (V) = (I + II + III + IV)	**146.246.005.555,20**	**142.481.961.824,84**

ESTADO DE SANTA CATARINA

BALANÇO FINANCEIRO - CONSOLIDADO GERAL
Anexo 13 - Lei Federal nº 4.320/64
Período: Janeiro a Dezembro de 2020

R$

DISPÊNDIOS	Janeiro a Dezembro/2020	Janeiro a Dezembro/2019
Despesa Orçamentária (VI)	**28.088.984.702,44**	**28.037.308.824,71**
Ordinária	**18.656.181.710,16**	**19.916.956.225,28**
Vinculada	**9.432.802.992,28**	**8.120.352.599,43**
Recursos Vinculados à Educação	2.711.329.732,82	2.974.919.880,72
Recursos Vinculados à Saúde	732.207.032,49	251.723.406,56
Recursos Vinculados à Previdência Social	2.363.433.793,01	2.600.665.010,86
Recursos Vinculados à Assistência Social	357.134.977,07	253.815.965,29
Recursos Vinculados à Segurança Pública	623.906.943,16	887.695.439,22
Recursos Vinculados à Cultura, Turismo e Esporte	1.304.187,63	8.325.610,75
Recursos Vinculados a Programas de Recursos Hídricos	14.753.546,84	19.761.633,86
Recursos Vinculados a Programas de Infraestrutura de Transportes	184.498.040,25	40.358.433,15
Recursos Vinculados à Emergência e Calamidade Pública	216.552.368,64	3.657.118,05
Recursos Vinculados à Alienação de Bens	11.563.154,76	10.856.089,57
Recursos Vinculados a Operações de Crédito	201.324.078,30	354.840.576,24
Outras Vinculações de Recursos	2.014.795.137,31	713.733.435,16
Transferências Financeiras Concedidas (VII)	**86.046.398.071,18**	**82.797.050.541,03**
Transferências Concedidas para a Execução Orçamentária	20.831.198.513,05	20.942.804.724,07
Transferências Concedidas Independentes da Execução Orçamentária	60.487.059.035,08	57.739.733.758,39
Transferências Concedidas Aportes RPPS	4.728.140.523,05	4.114.512.058,57
Pagamentos Extraorçamentários (VIII)	**20.884.442.943,16**	**22.170.810.249,86**
Pagamento de Restos a Pagar Não Processados	526.654.596,57	249.040.943,21
Pagamento de Restos a Pagar Processados	463.188.517,20	355.525.895,72
Depósitos Restituíveis e Valores Vinculados	17.010.292.594,71	18.079.872.777,50
Restos a Pagar - Retenções a Pagar	-	42.839,55
Aplicações do RPPS	2.881.728.980,43	3.486.264.704,58
Perdas Aplicação Financeira RPPS	2.577.429,46	-
Outros Pagamentos Extraorçamentários	824,79	63.089,30
Saldo para o Exercício Seguinte (IX)	**11.226.179.838,42**	**9.476.792.209,24**
Caixa e Equivalente de Caixa	11.226.179.838,42	9.476.792.209,24
TOTAL (X) = (VI + VII + VIII + IX)	**146.246.005.555,20**	**142.481.961.824,84**

ESTADO DE SANTA CATARINA

BALANÇO FINANCEIRO - CONSOLIDADO GERAL
Anexo 13 - Lei Federal nº 4.320/64
Período: Janeiro a Dezembro de 2020

R$

Especificação	JANEIRO a DEZEMBRO/2020 Receita Orçamentária (a)	Deduções Receita Orçamentária (b)	Saldo (c) = (a - b)	JANEIRO a DEZEMBRO/2019 Receita Orçamentária (d)	Deduções Receita Orçamentária (e)	Saldo (f) = (d - e)
Ordinária	**31.428.704.379,87**	**11.353.812.904,63**	**20.074.891.475,24**	**31.185.230.498,01**	**11.216.391.787,40**	**19.968.838.710,61**
Vinculada	**9.917.201.645,49**	**39.559.408,63**	**9.877.642.236,86**	**8.248.435.795,34**	**18.206.919,02**	**8.230.228.876,32**
Recursos Vinculados à Educação	2.900.534.833,36	73.349,34	2.900.461.484,02	2.970.892.240,86	54.156,95	2.970.838.083,91
Recursos Vinculados à Saúde	832.572.892,53	433.939,02	832.138.953,51	369.025.968,92	29.915,18	368.996.053,74
Recursos Vinculados à Previdência Social	2.432.503.308,00	27.859.103,21	2.404.644.204,79	2.701.811.590,58	7.243.867,85	2.694.567.722,73
Recursos Vinculados à Assistência Social	407.001.706,24	43.075,88	406.958.630,36	332.569.332,12	63.767,50	332.505.564,62
Recursos Vinculados à Segurança Pública	627.228.512,42	70.710,30	627.157.802,12	882.798.071,23	65.468,55	882.732.602,68
Recursos Vinculados a Programas de Recursos Hídricos	21.401.869,43	1.884,60	21.399.984,83	18.807.732,81	-	18.807.732,81
Recursos Vinculados a Programas de Infraestrutura de Transportes	235.145.618,69	8.124.620,62	227.020.998,07	34.254.282,12	7.829.404,87	26.424.877,25
Recursos Vinculados à Emergência e Calamidade Pública	222.206.373,80	-	222.206.373,80	304.161,48	-	304.161,48
Recursos Vinculados à Alienação de Bens	19.545.694,61	-	19.545.694,61	9.151.356,55	3.570,00	9.147.786,55
Recursos Vinculados a Operações de Crédito	133.337.503,44	4.358,55	133.333.144,89	199.224.170,56	-	199.224.170,56
Outras Vinculações de Recursos	2.085.723.332,97	2.948.367,11	2.082.774.965,86	729.596.888,11	2.916.768,12	726.680.119,99
TOTAL	**41.345.906.025,36**	**11.393.372.313,26**	**29.952.533.712,10**	**39.433.666.293,35**	**11.234.598.706,42**	**28.199.067.586,93**

Fonte: Sistema Integrado de Planejamento e Gestão Fiscal (SIGEF)

Florianópolis, 26 de fevereiro de 2021.

JEFFERSON FERNANDO GRANDE
DIRETOR DE CONTABILIDADE E DE INFORMAÇÕES FISCAIS
CONTADOR DA FAZENDA ESTADUAL - CRCSC Nº 28.552/O-5

LORENI PIZZI
GERENTE DE CONTABILIDADE PÚBLICA
CONTADORA DA FAZENDA ESTADUAL - CRCSC Nº 19.748/O-4

ESTADO DE SANTA CATARINA

BALANÇO FINANCEIRO - PODER EXECUTIVO
Anexo 13 - Lei Federal nº 4.320/64
Período: Janeiro a Dezembro de 2020

R$

INGRESSOS	Janeiro a Dezembro/2020	Janeiro a Dezembro/2019
Receita Orçamentária (I)	**29.446.198.223,41**	**27.661.058.795,93**
Ordinária	**19.999.127.490,75**	**19.796.058.842,57**
Vinculada	**9.447.070.732,66**	**7.864.999.953,36**
Recursos Vinculados à Educação	2.900.461.484,02	2.970.838.083,91
Recursos Vinculados à Saúde	832.138.953,51	368.996.053,74
Recursos Vinculados à Previdência Social	2.404.644.204,79	2.694.567.722,73
Recursos Vinculados à Assistência Social	406.958.630,36	332.505.564,62
Recursos Vinculados à Segurança Pública	627.157.802,12	882.732.602,68
Recursos Vinculados a Programas de Recursos Hídricos	21.399.984,83	18.807.732,81
Recursos Vinculados a Programas de Infraestrutura de Transportes	227.020.998,07	26.424.877,25
Recursos Vinculados à Emergência e Calamidade Pública	222.206.373,80	304.161,48
Recursos Vinculados à Alienação de Bens	19.156.978,41	8.255.341,29
Recursos Vinculados a Operações de Crédito	133.333.144,89	199.224.170,56
Outras Vinculações de Recursos	1.652.592.177,86	362.343.642,29
Transferências Financeiras Recebidas (II)	**81.671.665.388,27**	**78.297.002.724,34**
Transferências Recebidas para a Execução Orçamentária	16.512.888.743,37	16.719.084.768,82
Transferências Recebidas Independentes da Execução Orçamentária	60.430.636.121,85	57.463.405.896,95
Transferências Recebidas Aportes RPPS	4.728.140.523,05	4.114.512.058,57
Recebimentos Extraorçamentários (III)	**15.517.795.061,12**	**16.347.791.825,28**
Inscrição de Restos a Pagar Não Processados	605.100.742,59	691.895.251,88
Inscrição de Restos a Pagar Processados	224.365.776,94	316.950.573,09
Depósitos Restituíveis e Valores Vinculados	11.847.567.343,91	11.946.563.510,74
Aplicações do RPPS	2.840.759.563,31	3.392.319.066,76
Outros Recebimentos Extraorçamentários	1.634,37	63.422,81
Saldo do Exercício Anterior (IV)	**2.598.574.327,31**	**2.066.398.660,88**
Caixa e Equivalente de Caixa	2.598.574.327,31	2.066.398.660,88
TOTAL (V) = (I + II + III + IV)	**129.234.233.000,11**	**124.372.252.006,43**

ESTADO DE SANTA CATARINA

BALANÇO FINANCEIRO - PODER EXECUTIVO
Anexo 13 - Lei Federal nº 4.320/64
Período: Janeiro a Dezembro de 2020

R$

DISPÊNDIOS	Janeiro a Dezembro/2020	Janeiro a Dezembro/2019
Despesa Orçamentária (VI)	**23.917.051.657,92**	**23.865.926.035,57**
Ordinária	**15.178.207.189,59**	**16.390.642.933,23**
Vinculada	**8.738.844.468,33**	**7.475.283.102,34**
Recursos Vinculados à Educação	2.711.329.732,82	2.974.919.880,72
Recursos Vinculados à Saúde	732.207.032,49	251.723.406,56
Recursos Vinculados à Previdência Social	1.980.520.916,03	2.237.009.688,53
Recursos Vinculados à Assistência Social	357.134.977,07	252.153.261,12
Recursos Vinculados à Segurança Pública	623.906.943,16	887.695.439,22
Recursos Vinculados à Cultura, Turismo e Esporte	1.297.497,79	4.195.580,01
Recursos Vinculados a Programas de Recursos Hídricos	14.753.546,84	19.761.633,86
Recursos Vinculados a Programas de Infraestrutura de Transportes	184.498.040,25	40.358.433,15
Recursos Vinculados à Emergência e Calamidade Pública	216.552.368,64	3.657.118,05
Recursos Vinculados à Alienação de Bens	11.563.154,76	10.226.016,81
Recursos Vinculados a Operações de Crédito	201.324.078,30	354.840.576,24
Outras Vinculações de Recursos	1.703.756.180,18	438.742.068,07
Transferências Financeiras Concedidas (VII)	**85.379.472.319,09**	**81.732.562.683,99**
Transferências Concedidas para a Execução Orçamentária	20.486.203.029,07	20.391.390.491,34
Transferências Concedidas Independentes da Execução Orçamentária	60.430.636.121,85	57.463.405.896,95
Transferências Concedidas Aportes RPPS	4.462.633.168,17	3.877.766.295,70
Pagamentos Extraorçamentários (VIII)	**15.598.573.772,56**	**16.175.188.959,56**
Pagamento de Restos a Pagar Não Processados	469.144.118,52	209.083.786,04
Pagamento de Restos a Pagar Processados	462.901.131,44	355.252.954,26
Depósitos Restituíveis e Valores Vinculados	11.782.221.287,92	12.124.481.825,83
Restos a Pagar - Retenções a Pagar	-	42.599,55
Aplicações do RPPS	2.881.728.980,43	3.486.264.704,58
Perdas Aplicação Financeira RPPS	2.577.429,46	-
Outros Pagamentos Extraorçamentários	824,79	63.089,30
Saldo para o Exercício Seguinte (IX)	**4.339.135.250,54**	**2.598.574.327,31**
Caixa e Equivalente de Caixa	4.339.135.250,54	2.598.574.327,31
TOTAL (X) = (VI + VII + VIII + IX)	**129.234.233.000,11**	**124.372.252.006,43**

ESTADO DE SANTA CATARINA

BALANÇO FINANCEIRO - PODER EXECUTIVO
Anexo 13 - Lei Federal nº 4.320/64
Período: Janeiro a Dezembro de 2020

R$

Especificação	JANEIRO a DEZEMBRO/2020 Receita Orçamentária (a)	Deduções Receita Orçamentária (b)	Saldo (c) = (a - b)	JANEIRO a DEZEMBRO/2019 Receita Orçamentária (d)	Deduções Receita Orçamentária (e)	Saldo (f) = (d - e)
Ordinária	**31.352.825.925,27**	**11.353.698.434,52**	**19.999.127.490,75**	**31.012.383.865,70**	**11.216.325.023,13**	**19.796.058.842,57**
Vinculada	**9.484.418.179,79**	**37.347.447,13**	**9.447.070.732,66**	**7.880.863.708,64**	**15.863.755,28**	**7.864.999.953,36**
Recursos Vinculados à Educação	2.900.534.833,36	73.349,34	2.900.461.484,02	2.970.892.240,86	54.156,95	2.970.838.083,91
Recursos Vinculados à Saúde	832.572.892,53	433.939,02	832.138.953,51	369.025.968,92	29.915,18	368.996.053,74
Recursos Vinculados à Previdência Social	2.432.503.308,00	27.859.103,21	2.404.644.204,79	2.701.811.590,58	7.243.867,85	2.694.567.722,73
Recursos Vinculados à Assistência Social	407.001.706,24	43.075,88	406.958.630,36	332.569.332,12	63.767,50	332.505.564,62
Recursos Vinculados à Segurança Pública	627.228.512,42	70.710,30	627.157.802,12	882.798.071,23	65.468,55	882.732.602,68
Recursos Vinculados a Programas de Recursos Hídricos	21.401.869,43	1.884,60	21.399.984,83	18.807.732,81	-	18.807.732,81
Recursos Vinculados a Programas de Infraestrutura de Transportes	235.145.618,69	8.124.620,62	227.020.998,07	34.254.282,12	7.829.404,87	26.424.877,25
Recursos Vinculados à Emergência e Calamidade Pública	222.206.373,80	-	222.206.373,80	304.161,48	-	304.161,48
Recursos Vinculados à Alienação de Bens	19.156.978,41	-	19.156.978,41	8.258.911,29	3.570,00	8.255.341,29
Recursos Vinculados a Operações de Crédito	133.337.503,44	4.358,55	133.333.144,89	199.224.170,56	-	199.224.170,56
Outras Vinculações de Recursos	1.653.328.583,47	736.405,61	1.652.592.177,86	362.917.246,67	573.604,38	362.343.642,29
TOTAL	**40.837.244.105,06**	**11.391.045.881,65**	**29.446.198.223,41**	**38.893.247.574,34**	**11.232.188.778,41**	**27.661.058.795,93**

Fonte: Sistema Integrado de Planejamento e Gestão Fiscal (SIGEF)

Florianópolis, 26 de fevereiro de 2021.

JEFFERSON FERNANDO GRANDE
DIRETOR DE CONTABILIDADE E DE INFORMAÇÕES FISCAIS
CONTADOR DA FAZENDA ESTADUAL - CRCSC Nº 28.552/O-5

LORENI PIZZI
GERENTE DE CONTABILIDADE PÚBLICA
CONTADORA DA FAZENDA ESTADUAL - CRCSC Nº 19.748/O-4

ESTADO DE SANTA CATARINA

BALANÇO PATRIMONIAL - CONSOLIDADO GERAL
Anexo 14 - Lei Federal nº 4.320/64
Em 31 de Dezembro de 2020 e 2019

R$

ATIVO	31/12/2020	31/12/2019
ATIVO CIRCULANTE		
Caixa e Equivalentes de Caixa	14.601.424.244,21	11.240.998.123,69
Caixa e Equivalentes de Caixa em Moeda Nacional	14.601.424.244,21	11.240.998.123,69
Caixa e Equivalentes de Caixa em Moeda Nacional - Consolidação	11.226.179.838,42	9.476.792.209,24
Conta Única - Tesouro	291.334,58	420.930,47
Bancos Conta Movimento - Demais Contas	23.704.599,90	44.567.298,36
Rede Bancária - Arrecadação	17.409.858,54	25.813.201,82
Aplicações Financeiras de Liquidez Imediata	11.184.774.045,40	9.405.990.778,59
Conta Única - RPPS	-	-
Caixa e Equivalentes de Caixa em Moeda Nacional - Intra OFSS	3.375.244.405,79	1.764.205.914,45
Recursos Liberados pelo Tesouro	3.375.244.405,79	1.764.205.914,45
Créditos a Curto Prazo	2.931.364.045,64	2.349.052.935,88
Créditos Tributários a Receber	2.460.017.904,65	1.943.150.941,02
Créditos Tributários a Receber - Consolidação	2.460.017.904,65	1.943.150.941,02
Impostos	1.730.452.700,91	1.359.637.740,81
Taxas	44.534.766,81	37.914.211,53
Créditos Tributários Parcelados	685.030.436,93	545.598.988,68
Clientes	38.105.073,26	46.152.329,37
Clientes - Consolidação	38.105.073,26	46.152.329,37
Faturas/Duplicatas a Receber	38.105.073,26	46.152.329,37
Créditos de Transferências a Receber	8.430.841,07	14.930.109,22
Créditos de Transferências a Receber - Intra	8.430.841,07	14.930.109,22
=Créditos Decorrentes da Participação nas Receitas do Estado (F)	-	8.681.303,15
=Créditos Decorrentes da Participação nas Receitas do FRJ (F)	8.430.841,07	6.248.806,07
Empréstimos e Financiamentos Concedidos	68.907.325,64	69.485.760,33
Empréstimos e Financiamentos Concedidos - Consolidação	22.564.366,96	27.710.327,01
Financiamentos Concedidos a Receber	22.564.366,96	27.710.327,01
Empréstimos e Financiamentos Concedidos - Intra OFSS	46.342.958,68	41.775.433,32

BALANÇO PATRIMONIAL - CONSOLIDADO GERAL
Anexo 14 - Lei Federal nº 4.320/64
Em 31 de Dezembro de 2020 e 2019

R$

ATIVO	31/12/2020	31/12/2019
Financiamentos Concedidos a Receber	46.342.958,68	41.775.433,32
Dívida Ativa Tributária	955.302.658,38	344.851.435,12
Dívida Ativa Tributária - Consolidação	955.302.658,38	344.851.435,12
Dívida Ativa Tributária Inscrita	955.302.658,38	344.851.435,12
Dívida Ativa Não Tributária	32.634.532,81	45.804.170,79
Dívida Ativa Não Tributária - Consolidação	32.634.532,81	45.804.170,79
Dívida Ativa Não Tributária	32.634.532,81	45.804.170,79
(-) Ajuste de Perdas de Créditos a Curto Prazo	(632.034.290,17)	(115.321.809,97)
(-) Ajuste de Perdas de Créditos a Curto Prazo-Consolidação	(632.034.290,17)	(115.321.809,97)
*(-) Ajuste de Perdas de Créditos Tributários a Receber	(40.242.310,71)	(35.968.052,35)
*(-) Ajuste de Perdas de Clientes	(2.622.956,72)	(1.522.257,83)
(-) Ajuste de Perdas de Créditos de Empréstimos e Financiamentos Concedidos	(13.908.672,78)	(14.076.479,56)
(-)Ajuste de Perdas de Créditos de Dívida Ativa Tributária	(568.258.855,31)	(38.023.615,20)
*(-)Ajuste de Perdas de Créditos de Dívida Ativa Não Tributária	(7.001.494,65)	(25.731.405,03)
Demais Créditos e Valores a Curto Prazo	3.190.867.030,54	2.683.135.325,88
Adiantamentos Concedidos	2.493.987.811,26	2.004.813.577,66
Adiantamentos Concedidos - Consolidação	2.368.776.699,33	1.936.468.799,44
Adiantamentos Concedidos a Pessoal	14.945.255,73	24.954.963,41
=Suprimento de Fundos/Diárias	26.820.518,53	17.795.698,92
Adiantamentos de Transferências Voluntárias (Convênios e Outros)	2.327.010.925,07	1.893.718.137,11
Adiantamentos Concedidos - Intra OFSS	10.242.668,00	10.532.102,20
Adiantamentos de Transferências Voluntárias (Convênios e Outros)	10.242.668,00	-
Adiantamento para Pagamento de Precatórios Regime Especial	-	10.532.102,20
Adiantamentos Concedidos - Inter Município OFSS	114.968.443,93	57.812.676,02
Adiantamentos Transferências Constitucionais ou Legais	114.968.443,93	57.812.676,02
Tributos a Recuperar / Compensar	9.990.489,69	8.488.217,62
Tributos a Recuperar/Compensar - Consolidação	763,20	763,20
=ICMS a Recuperar/ Compensar	763,20	763,20

BALANÇO PATRIMONIAL - CONSOLIDADO GERAL
Anexo 14 - Lei Federal nº 4.320/64
Em 31 de Dezembro de 2020 e 2019

R$

ATIVO	31/12/2020	31/12/2019
Tributos a Recuperar/Compensar - Inter OFSS União	9.883.775,54	8.291.201,54
=IRRF a Compensar	1.699.224,99	1.342.383,27
=IR e CSLL a Recuperar / Compensar	6.090.195,07	5.490.273,12
=INSS a Compensar	1.006.599,46	600.594,12
=COFINS a Compensar	881.762,02	692.095,33
=PIS/PASEP a Compensar	186.514,99	145.589,05
=Outros Tributos a Recuperar / Compensar	19.479,01	20.266,65
Tributos a Recuperar/Compensar - Inter OFSS Municípios	105.950,95	196.252,88
=ISS a Compensar	105.950,95	196.252,88
Créditos por Danos ao Patrimônio	228.363.041,46	198.456.948,86
Créditos por Danos ao Patrimônio-Consolidação	228.363.041,46	198.456.948,86
Créditos por Danos ao Patrimônio Provenientes de Créditos Administrativos	142.288.404,06	114.706.072,97
Créditos por Danos ao Patrimônio Apurados em Tomada de Contas Especial (TCE)	86.012.931,65	83.675.585,47
=Créditos por Danos ao Patrimônio Apurados em Processos Judiciais	61.705,75	75.290,42
Depósitos Restituíveis e Valores Vinculados	252.774.473,47	274.520.954,82
Depósitos Restituíveis e Valores Vinculados-Consolidação	252.774.473,47	274.520.954,82
=Valores Apreendidos por Decisão Judicial - Fontes Orçamentárias	130.860.504,21	124.956.224,80
=Conta Especial Precatórios	121.913.969,26	149.564.730,02
Créditos Previdenciários a Receber a Curto Prazo	272.209,53	275.500,75
Créditos Previdenciários a Receber a Curto Prazo - Consolidação	420,63	1.347,81
Contribuições Previdenciárias a Receber	420,63	1.347,81
Créditos Previdenciários a Receber a Curto Prazo - INTRA OFSS	841,26	-
Contribuições Previdenciárias a Receber	841,26	-
Créditos Previdenciários a Receber a Curto Prazo - Inter OFSS - Município	270.947,64	274.152,94
=Contribuições Previdenciárias Parcelados	270.947,64	274.152,94
Outros Créditos a Receber e Valores a Curto Prazo	260.065.601,08	777.851.941,82
Outros Créditos a Receber e Valores a Curto Prazo -Consolidação	219.780.087,03	753.503.992,03
=Aluguéis a Receber	2.097.769,05	1.634.067,54

BALANÇO PATRIMONIAL - CONSOLIDADO GERAL
Anexo 14 - Lei Federal nº 4.320/64
Em 31 de Dezembro de 2020 e 2019

R$

ATIVO	31/12/2020	31/12/2019
=Créditos Oriundos de Concessões de Direitos de Uso e de Exploração de Bens	28.319.244,74	581.246.108,12
=Créditos a Receber Decorrentes de Infrações Legais e Contratuais	303.127,85	61.853,39
=Créditos a Receber por Cessão de Pessoal	783.260,37	783.260,37
=Créditos a Receber Decorrentes de Alienação de Bens Móveis e Imóveis	2.137.963,99	4.016.622,93
=Créditos a Receber Decorrentes de Folha de Pagamento	143.374,06	919.602,21
=Dividendos Propostos a Receber	31.986.445,84	11.358.480,60
Créditos a Receber de Entidades Estaduais, Distritais e Municipais	60.499,99	-
=Cheques em Cobrança	7.691,14	44.414,84
=Multas de Trânsito a Receber	33.676.857,06	19.488.645,97
Contribuição do Associado do Plano de Saúde dos Servidores	24.628.561,80	23.505.752,00
Coparticipação do Associado do Plano de Saúde dos Servidores	26.997.811,24	34.749.014,12
Ajuste dos Créditos a Receber	9.083.771,68	1.222.401,50
Créditos a Receber Decorrentes Ressarcimentos/Rateios de Despesas	-	13.030,76
=Créditos a Receber Decorrentes da Adesão ao Plano de Saúde do Estado	66,00	11.025.599,57
=Créditos a Receber por Despesas Patronal ref. Adesão ao Plano de Saúde do Estado	-	4.942,57
=Créditos a Receber decorrentes de Compensação Ambiental	1.397.046,17	2.701.944,90
=Juros sobre o Capital Próprio a Receber	4.004.976,75	12.851.098,22
=Créditos a Receber de Empresas Estatais	18.000.000,00	18.000.000,00
=Créditos a Receber Decorrente de Devolução de Capital	1.593.603,71	-
Outros Créditos a Receber e Valores a Curto Prazo	34.558.015,59	29.877.152,42
Outros Créditos a Receber e Valores a Curto Prazo - Intra OFSS	38.750.003,91	22.681.526,47
=Créditos a Receber por Cessão de Pessoal	2.354.274,35	650.062,28
=Créditos a Receber de Entidades Estaduais, Distritais e Municipais	13.838.763,40	-
Contribuição Patronal do Plano de Saúde dos Servidores	22.556.966,16	21.100.678,89
Créditos a Receber Decorrentes de Ressarcimentos/Rateios de Despesas	-	930.785,30
Outros Créditos a Receber e Valores a Curto Prazo -Inter Estado	64.736,95	120.473,33
=Créditos a Receber por Cessão de Pessoal	64.736,95	120.473,33
Outros Créditos a Receber e Valores a Curto Prazo - Inter OFSS Município	1.470.773,19	1.545.949,99

BALANÇO PATRIMONIAL - CONSOLIDADO GERAL
Anexo 14 - Lei Federal nº 4.320/64
Em 31 de Dezembro de 2020 e 2019

R$

ATIVO	31/12/2020	31/12/2019
=Créditos a Receber por Cessão de Pessoal	442.386,11	497.492,14
=Créditos a Receber Decorrentes de Cessão de Uso de Áreas Públicas	1.028.387,08	1.048.457,85
(-) Ajuste de Perdas com Demais Créditos e Valores a Curto Prazo	(54.586.595,95)	(581.271.815,65)
(-) Ajuste de Perdas de Demais Créditos e Valores a Curto Prazo -Consolidação	(54.586.595,95)	(581.271.815,65)
(-) Ajuste de Perdas em Créditos por Danos ao Patrimônio	(2.441.862,91)	(2.504.714,20)
(-) Ajustes de Perdas de Outros Créditos e Valores a Curto Prazo	(52.144.733,04)	(578.767.101,45)
Investimentos e Aplicações Temporárias a Curto Prazo	606.055.461,03	565.086.043,91
Títulos e Valores Mobiliários	606.055.461,03	565.086.043,91
Títulos e Valores Mobiliários-Consolidação	606.055.461,03	565.086.043,91
Aplicações em Segmento de Renda Fixa - RPPS	583.368.480,28	546.355.253,05
Títulos e Valores não Sujeitos ao Enquadramento - RPPS	159.568,41	159.568,41
Aplicações com a Taxa de Administração do RPPS	22.527.412,34	18.571.222,45
Estoques	287.444.181,39	303.233.046,56
Mercadorias para Revenda ou Doação	931.218,79	1.096.422,97
Mercadorias para Revenda ou Doação - Consolidação	931.218,79	1.096.422,97
Mercadorias - Estoques Programas Próprios	931.218,79	1.076.086,32
Mercadorias em Armazéns de Terceiros para Revenda	-	20.336,65
Matérias-Primas	-	2.379,75
Matérias-Primas - Consolidação	-	2.379,75
Matérias-Primas - Armazéns Próprios	-	2.379,75
Almoxarifado	266.037.738,65	281.949.443,52
Almoxarifado - Consolidação	266.037.738,65	281.949.443,52
=Material de Consumo	226.988.188,85	212.950.647,09
Bens Móveis	39.049.549,80	68.402.279,13
=Material de Construção	-	596.517,30
Outros Estoques	20.475.795,90	20.185.372,27
Outros Estoques - Consolidação	20.475.795,90	20.185.372,27
Estoques para Distribuição	3.000,00	3.000,00

BALANÇO PATRIMONIAL - CONSOLIDADO GERAL
Anexo 14 - Lei Federal nº 4.320/64
Em 31 de Dezembro de 2020 e 2019

R$

ATIVO	31/12/2020	31/12/2019
Estoques para Doação e/ou Permuta	4.194.791,46	3.904.367,83
Construções Civis	16.047.223,26	16.047.223,26
Estoques para Leilão	230.781,18	230.781,18
(-) Ajuste de Perdas de Estoques	(571,95)	(571,95)
(-) Ajuste de Perdas de Estoques - Consolidação	(571,95)	(571,95)
(-) Ajuste de Perdas em Estoques	(571,95)	(571,95)
Variações Patrimoniais Diminutivas Pagas Antecipadamente	20.073.138,41	21.766.587,47
Prêmios de Seguros a Apropriar	7.448.357,94	6.577.126,28
=Prêmios de Seguros a Apropriar - Consolidação	7.448.357,94	6.577.126,28
=Prêmios de Seguros a Apropriar - Consolidação	7.448.357,94	6.577.126,28
Assinaturas e Anuidades a Apropriar	3.790.501,63	3.569.532,23
=Assinaturas e Anuidades a Apropriar - Consolidação	3.790.501,63	3.569.532,23
=Assinaturas e Anuidades a Apropriar - Consolidação	3.790.501,63	3.569.532,23
Demais VPD a Apropriar	8.834.278,84	11.619.928,96
Demais VPD a Apropriar - Consolidação	8.834.278,84	11.619.928,96
=Outras VPD a Apropriar	8.834.278,84	11.619.928,96
TOTAL DO ATIVO CIRCULANTE	**21.637.228.101,22**	**17.163.272.063,39**
ATIVO NÃO CIRCULANTE		
Ativo Realizável a Longo Prazo	2.110.978.841,49	1.905.507.529,72
Créditos a Longo Prazo	1.594.212.469,25	1.395.198.723,98
Créditos a Longo Prazo - Consolidação	1.593.717.649,44	1.394.424.338,71
Créditos Tributários a Receber	1.387.764.468,59	1.197.548.013,52
Empréstimos e Financiamentos Concedidos	170.494.165,73	166.983.498,82
Dívida Ativa Tributária	19.870.816.110,61	18.613.553.217,71
Dívida Ativa Não Tributária	663.911.730,07	559.783.631,69
(-) Ajuste de Perdas de Créditos a Longo Prazo	(20.499.268.825,56)	(19.143.444.023,03)
Créditos a Longo Prazo - Inter OFSS - Município	494.819,81	774.385,27
Dívida Ativa Tributária	503.437,63	774.385,27

BALANÇO PATRIMONIAL - CONSOLIDADO GERAL
Anexo 14 - Lei Federal nº 4.320/64
Em 31 de Dezembro de 2020 e 2019

R$

ATIVO	31/12/2020	31/12/2019
(-) Ajuste de Perdas de Créditos a Longo Prazo	(8.617,82)	-
Demais Créditos e Valores a Longo Prazo	247.082.903,74	240.675.597,06
Demais Créditos e Valores a Longo Prazo - Consolidação	247.082.903,74	240.675.597,06
Créditos por Danos ao Patrimônio Apurados em Tomada de Contas Especial	-	34.924,80
Depósitos Restituíveis e Valores Vinculados	103.545.923,56	82.584.991,40
Outros Créditos a Receber e Valores a Longo Prazo	147.686.783,02	164.770.531,31
(-) Ajustes de Perdas de Demais Créditos e Valores a Longo Prazo	(4.149.802,84)	(6.714.850,45)
Investimentos e Aplicações Temporárias a Longo Prazo	50.259,82	-
Investimentos e Aplicações Temporárias a Longo Prazo - Consolidação	50.259,82	-
Títulos e Valores Mobiliários	57.829,39	-
(-) Ajuste de Perdas de Investimentos e Aplicações Temporárias a Longo Prazo	(7.569,57)	-
Variações Patrimoniais Diminutivas Pagas Antecipadamente	269.633.208,68	269.633.208,68
Variações Patrimoniais Diminutivas Pagas Antecipadamente - Consolidação	269.633.208,68	269.633.208,68
Demais VPD a Apropriar	269.633.208,68	269.633.208,68
Investimentos	3.553.434.802,17	3.438.674.103,86
Participações Permanentes	3.490.008.859,23	3.387.064.843,89
Participações Permanentes - Consolidação	3.483.447.889,13	3.366.158.826,37
Participações Avaliadas pelo Método de Equivalência Patrimonial	3.483.136.232,25	3.365.819.583,63
Participações Avaliadas pelo Método de Custo	311.656,88	339.242,74
Participações Permanentes - Intra OFSS	6.560.970,10	20.906.017,52
Participações Avaliadas pelo Método de Equivalência Patrimonial	6.555.770,10	20.900.817,52
Participações Avaliadas pelo Método de Custo	5.200,00	5.200,00
Propriedades para Investimento	63.425.942,94	51.609.259,97
Propriedades para Investimento - Consolidação	63.425.942,94	51.609.259,97
Edifícios	25.175.999,02	23.404.233,92
Terrenos	38.249.943,92	28.205.026,05
Imobilizado	32.074.812.238,55	32.172.388.435,42
Bens Móveis	2.868.906.264,92	2.590.157.940,15

BALANÇO PATRIMONIAL - CONSOLIDADO GERAL
Anexo 14 - Lei Federal nº 4.320/64
Em 31 de Dezembro de 2020 e 2019

R$

ATIVO	31/12/2020	31/12/2019
Bens Móveis - Consolidação	2.868.906.264,92	2.590.157.940,15
Máquinas, Aparelhos, Equipamentos e Ferramentas	1.024.782.157,61	954.168.693,96
Equipamentos de Tecnologia da Informação	482.351.961,53	442.699.126,13
Móveis e Utensílios	385.190.006,82	369.686.630,12
Materiais Culturais, Educacionais e de Comunicação	117.895.822,35	89.256.603,17
Veículos	779.508.305,88	659.092.911,93
Armamentos	61.221.850,06	59.761.463,45
Semoventes	970.606,61	702.841,99
Peças não Incorporáveis a Imóveis	6.092.311,00	3.610.318,44
Demais Bens Móveis	10.893.243,06	11.179.350,96
Bens Imóveis	34.465.240.699,90	33.249.491.133,14
Bens Imóveis - Consolidação	34.465.240.699,90	33.249.491.133,14
Bens de Uso Especial	10.055.852.832,59	9.586.951.582,38
Bens Dominicais	2.088.669,80	2.088.669,80
Bens de Uso Comum do Povo	21.700.938.146,30	19.593.629.455,23
Bens Imóveis em Andamento	2.671.233.365,60	4.026.245.688,23
Instalações	15.556.725,84	17.653.452,31
Benfeitorias em Propriedades de Terceiros	15.075.306,74	15.151.993,05
Demais Bens Imóveis	4.495.653,03	7.770.292,14
(-) Depreciação, Exaustão e Amortização Acumuladas	(5.259.329.009,99)	(3.667.254.921,59)
(-) Depreciação, Exaustão e Amortização Acumuladas -Consolidação	(5.259.329.009,99)	(3.667.254.921,59)
(-) Depreciação Acumulada - Bens Móveis	(1.286.619.647,45)	(1.120.659.027,25)
(-) Depreciação Acumulada - Bens Imóveis	(3.963.015.100,77)	(2.546.589.090,04)
(-) Amortização Acumulada - Bens Imóveis	(9.694.261,77)	(6.804,30)
(-) Redução ao Valor Recuperável de Imobilizado	(5.716,28)	(5.716,28)
(-) Redução ao Valor Recuperável de Imobilizado - Consolidação	(5.716,28)	(5.716,28)
(-) Redução ao Valor Recuperável de Imobilizado - Bens Móveis	(5.716,28)	(5.716,28)
Intangível	359.679.070,17	327.643.568,58

BALANÇO PATRIMONIAL - CONSOLIDADO GERAL
Anexo 14 - Lei Federal nº 4.320/64
Em 31 de Dezembro de 2020 e 2019

R$

ATIVO	31/12/2020	31/12/2019
Softwares	480.627.429,16	427.833.714,36
Softwares - Consolidação	480.627.429,16	427.833.714,36
Softwares	343.993.083,99	318.919.814,54
Softwares em Desenvolvimento	136.634.345,17	108.913.899,82
Marcas, Direitos e Patentes Industriais	263.536,25	247.029,71
Marcas, Direitos e Patentes Industriais - Consolidação	263.536,25	247.029,71
Concessão de Direito de Uso de Comunicação	15.916,33	-
Outros Direitos - Bens Intangíveis	247.619,92	247.029,71
(-) Amortização Acumulada	(121.211.895,24)	(100.437.175,49)
(-) Amortização Acumulada-Consolidação	(121.211.895,24)	(100.437.175,49)
(-) Amortização Acumulada - Softwares	(121.130.920,83)	(100.356.201,08)
(-) Amortização Acumulada - Marcas, Direitos e Patentes	(80.974,41)	(80.974,41)
TOTAL DO ATIVO NÃO CIRCULANTE	**38.098.904.952,38**	**37.844.213.637,58**
TOTAL DO ATIVO	**59.736.133.053,60**	**55.007.485.700,97**

Fonte: Sistema Integrado de Planejamento e Gestão Fiscal (SIGEF)

BALANÇO PATRIMONIAL - CONSOLIDADO GERAL
Anexo 14 - Lei Federal nº 4.320/64
Em 31 de Dezembro de 2020 e 2019

R$

PASSIVO E PATRIMÔNIO LÍQUIDO	31/12/2020	31/12/2019
PASSIVO CIRCULANTE		
Obrigações Trabalhistas, Previdenciárias e Assistenciais a Pagar a Curto Prazo	702.581.758,80	496.255.973,39
Pessoal a Pagar	445.157.525,77	367.758.782,54
Pessoal a Pagar - Consolidação	442.632.648,76	366.078.777,38
Pessoal a Pagar do Exercício	294.739.954,31	309.752.705,38
Pessoal a Pagar de Exercícios Anteriores	33.367.158,31	30.678.830,43
Precatórios de Pessoal	114.525.536,14	25.538.360,72
=Pessoal Requisitado de Outros Órgãos do Exercício (F)	-	108.880,85
Pessoal a Pagar - Intra OFSS	2.354.274,35	650.062,28
=Pessoal Requisitado de Outros Órgãos do Exercício (F)	1.552.088,46	166.771,71
=Pessoal Requisitado de Outros Órgãos de Exerc. Anteriores (F)	166.771,71	-
=Pessoal Requisitado de Outros Órgãos (P)	635.414,18	483.290,57
Pessoal a Pagar - Inter União	25.709,27	25.903,24
=Pessoal Requisitado de Outros Órgãos do Exercício (F)	25.709,27	25.903,24
Pessoal a Pagar - Inter Estado	56.908,07	134.718,86
=Pessoal Requisitado de Outros Órgãos do Exercício (F)	56.908,07	15.790,41
=Pessoal Requisitado de Outros Órgãos de Exerc. Anteriores (F)	-	118.928,45
Pessoal a Pagar - Inter Município	87.985,32	869.320,78
=Pessoal Requisitado de Outros Órgãos do Exercício (F)	87.985,32	147.804,61
=Pessoal Requisitado de Outros Órgãos de Exerc. Anteriores (F)	-	721.516,17
Benefícios Previdenciários a Pagar	162.539.600,57	44.339.653,62
Benefícios Previdenciários a Pagar-Consolidação	162.539.600,57	44.339.653,62
Benefícios Previdenciários	2.375.258,68	2.366.156,20
Precatórios de Benefícios Previdenciários	160.164.341,89	41.973.497,42
Benefícios Assistenciais a Pagar	45.326,01	185.278,62
Benefícios Assistenciais a Pagar -Consolidação	45.326,01	185.278,62
=Benefícios Assistenciais a Pagar do Exercício (F)	45.326,01	185.278,62
Encargos Sociais a Pagar	94.839.306,45	83.972.258,61

BALANÇO PATRIMONIAL - CONSOLIDADO GERAL
Anexo 14 - Lei Federal nº 4.320/64
Em 31 de Dezembro de 2020 e 2019

R$

PASSIVO E PATRIMÔNIO LÍQUIDO	31/12/2020	31/12/2019
Encargos Sociais a Pagar-Consolidação	3.904.514,28	4.565.244,27
FGTS	-	556.912,49
Entidades de Previdência Privada e Complementar	3.248.214,37	3.394.515,60
Contribuição ao Plano de Saúde	656.248,43	613.767,18
Outros Encargos Sociais	51,48	49,00
Encargos Sociais a Pagar - Intra OFSS	22.557.807,42	21.167.070,72
Contribuição a Regime Próprio de Previdência (RPPS)	841,26	-
Contribuição ao Plano de Saúde	22.556.966,16	21.167.070,72
Encargos Sociais a Pagar - Inter OFSS - União	68.376.984,75	58.239.943,62
INSS a Pagar	68.274.062,83	58.239.943,62
PIS/PASEP sobre a Folha de Pagamento	102.921,92	-
Empréstimos e Financiamentos a Curto Prazo	2.078.559.111,99	2.010.526.609,56
Empréstimos a Curto Prazo - Interno	1.407.056.806,32	957.425.158,48
Empréstimos a Curto Prazo - Interno - Consolidação	995.211.775,30	763.833.165,71
Empréstimos Internos - em Contratos	995.211.775,30	763.833.165,71
Empréstimos a Curto Prazo - Interno - Inter OFSS - União	411.845.031,02	193.591.992,77
Empréstimos Internos - em Contratos	411.845.031,02	193.591.992,77
Empréstimos a Curto Prazo - Externo	623.510.869,28	1.005.805.499,22
Empréstimos a Curto Prazo - Externo - Consolidação	623.510.869,28	1.005.805.499,22
Empréstimos Externos - em Contratos	623.510.869,28	1.005.805.499,22
Financiamentos a Curto Prazo - Interno	47.991.436,39	47.295.951,86
Financiamentos a Curto Prazo-Interno-Consolidação	1.648.477,71	5.520.518,54
=Financiamentos Internos (P)	1.648.477,71	5.444.152,06
=Financiamentos Internos do Exercício (F)	-	76.366,48
Financiamentos a Curto Prazo-Interno-Intra OFSS	46.342.958,68	41.775.433,32
=Financiamentos Internos (P)	46.342.958,68	41.775.433,32
Fornecedores e Contas a Pagar a Curto Prazo	353.502.612,09	482.074.153,95
Fornecedores e Contas a Pagar Nacionais a Curto Prazo	353.502.612,09	482.074.153,95

BALANÇO PATRIMONIAL - CONSOLIDADO GERAL
Anexo 14 - Lei Federal nº 4.320/64
Em 31 de Dezembro de 2020 e 2019

R$

PASSIVO E PATRIMÔNIO LÍQUIDO	31/12/2020	31/12/2019
Fornecedores e Contas a Pagar Nacionais a Curto Prazo - Consolidação	353.502.612,09	482.074.153,95
Fornecedores e Contas a Pagar Nacionais	100.546.434,27	193.619.398,64
Precatórios de Fornecedores e Contas a Pagar - Credores Nacionais	215.266.219,97	251.356.928,13
Contas a Pagar Credores Nacionais	37.689.957,85	37.097.827,18
Obrigações Fiscais a Curto Prazo	17.520.402,95	31.827.336,59
Obrigações Fiscais a Curto Prazo com a União	17.503.194,13	31.826.239,56
Obrigações Fiscais a Curto Prazo com a União - Inter OFSS - União	17.503.194,13	31.826.239,56
IRPJ a Recolher	-	606.999,68
PIS/PASEP a Recolher	265,29	-
Tributos Federais Renegociados	17.502.928,84	31.000.000,00
CSLL a Recolher	-	219.239,88
Obrigações Fiscais a Curto Prazo com os Estados	1.336,95	-
Obrigações Fiscais a Curto Prazo com os Estados - Consolidação	1.336,95	-
ICMS a Recolher	1.336,95	-
Obrigações Fiscais a Curto Prazo com os Municípios	15.871,87	1.097,03
Obrigações Fiscais a Curto Prazo com os Municípios - Inter OFSS Município	15.871,87	1.097,03
ISS a Recolher	335,33	555,55
Taxas Municipais	15.536,54	541,48
Provisões a Curto Prazo	1.389.460.488,63	1.105.746.504,26
Provisão para Riscos Trabalhistas a Curto Prazo	15.407.016,61	15.635.059,50
Provisão para Riscos Trabalhistas a Curto Prazo - Consolidação	15.407.016,61	15.635.059,50
Provisão para Indenizações Trabalhistas (P)	15.407.016,61	15.635.059,50
Provisões para Riscos Fiscais a Curto Prazo	1.318.371,20	1.318.371,20
Provisões para Riscos Fiscais a Curto Prazo - Consolidação	1.318.371,20	1.318.371,20
Provisão para Pagamentos de Autuações Fiscais - Esfera Judicial	1.318.371,20	1.318.371,20
Provisão para Riscos Cíveis a Curto Prazo	1.909.263,70	1.909.263,70
Provisão para Riscos Cíveis a Curto Prazo - Consolidação	1.909.263,70	1.909.263,70
=Provisão para Indenizações Cíveis	1.909.263,70	1.909.263,70

BALANÇO PATRIMONIAL - CONSOLIDADO GERAL
Anexo 14 - Lei Federal nº 4.320/64
Em 31 de Dezembro de 2020 e 2019

R$

PASSIVO E PATRIMÔNIO LÍQUIDO	31/12/2020	31/12/2019
Provisão para Repartição de Créditos a Curto Prazo	1.155.108.538,90	905.285.493,98
Provisão para Repartição de Créditos a Curto Prazo - Inter OFSS - Estado	420.071.605,65	332.969.241,40
Provisão para Transferência ao FUNDEB	420.071.605,65	332.969.241,40
Provisão para Repartição de Créditos a Curto Prazo - Inter OFSS - Município	735.036.933,25	572.316.252,58
Provisão para Distribuição Constitucional e Legal de Receitas	735.036.933,25	572.316.252,58
Outras Provisões a Curto Prazo	215.717.298,22	181.598.315,88
Outras Provisões a Curto Prazo -Consolidação	215.717.298,22	181.598.315,88
Provisão para Contingências	215.717.298,22	181.598.315,88
Demais Obrigações a Curto Prazo	10.135.306.157,80	8.710.418.834,47
Adiantamentos de Clientes	71.414.037,98	72.381.867,67
Adiantamentos de Clientes-Consolidação	71.414.037,98	72.381.867,67
=Adiantamentos de Clientes (P)	71.414.037,98	72.381.867,67
Valores Restituíveis	6.463.442.546,06	6.471.479.913,42
Valores Restituíveis - Consolidação	6.463.442.546,06	6.471.479.913,42
Consignações	178.524.351,81	139.514.594,07
Garantias	7.677.143,15	7.758.086,07
Depósitos Judiciais	5.910.794.574,94	5.929.792.607,55
Depósitos não Judiciais	366.446.476,16	394.414.625,73
Outras Obrigações a Curto Prazo	3.600.449.573,76	2.166.557.053,38
Outras Obrigações a Curto Prazo-Consolidação	155.983.402,31	323.170.367,29
Indenizações e Restituições	53.124.582,47	48.112.881,69
Diárias a Pagar	20.857,77	62.705,50
Convênios a Pagar	2.477.109,49	81.213.236,29
Contrato de Apoio Financeiro a Pagar	29.090.631,92	-
Subvenções Sociais a Pagar	549.983,99	56,66
Outros Auxílios Financeiros a Pessoas Físicas	14.150,00	7.540,80
Subvenções Econômicas a Pagar	-	853.096,56
Valores em Trânsito Exigíveis	340.417,57	1.251.350,91

BALANÇO PATRIMONIAL - CONSOLIDADO GERAL
Anexo 14 - Lei Federal nº 4.320/64
Em 31 de Dezembro de 2020 e 2019

R$

PASSIVO E PATRIMÔNIO LÍQUIDO	31/12/2020	31/12/2019
Sentenças Judiciais a Pagar	6.457.508,03	103.435.317,75
Suprimentos de Fundos a Pagar	-	29.953,00
Credores a Pagar Sem Execução Orçamentária	63.908.161,07	87.485.190,47
Credores a Pagar - Despesas de Ressarcimento/Rateio	-	719.037,66
Outras Obrigações a Curto Prazo - Intra OFSS	3.407.756.678,26	1.790.598.911,17
Indenizações e Restituições	13.838.763,40	930.785,30
Adiantamentos Recebidos	10.242.668,00	10.532.102,20
Transferências Constitucionais ou Legais	8.430.841,07	14.930.109,22
Recursos Especiais a Liberar	3.375.244.405,79	1.764.205.914,45
Outras Obrigações a Curto Prazo - Inter OFSS - Município	36.709.493,19	52.787.774,92
Convênios a Pagar	423.624,99	3.158.587,60
Transferências Constitucionais ou Legais	35.828.621,79	13.812.705,56
Transferências Fundo a Fundo a Pagar	457.246,41	35.816.481,76
TOTAL DO PASSIVO CIRCULANTE	**14.676.930.532,26**	**12.836.849.412,22**
PASSIVO NÃO CIRCULANTE		
Obrigações Trabalhistas, Previdenciárias e Assistenciais a Pagar a Longo Prazo	540.733.832,14	714.607.651,16
Pessoal a Pagar	253.907.810,05	157.201.937,34
Pessoal a Pagar-Consolidação	253.907.810,05	157.201.937,34
Precatórios de Pessoal	253.907.810,05	157.201.937,34
Benefícios Previdenciários a Pagar	13.663.431,68	254.062.914,45
Benefícios Previdenciários a Pagar - Consolidação	13.663.431,68	254.062.914,45
Precatórios de Benefícios Previdenciários	13.663.431,68	254.062.914,45
Encargos Sociais a Pagar	273.162.590,41	303.342.799,37
Encargos Sociais a Pagar - Inter OFSS - União	273.162.590,41	303.342.799,37
INSS a Pagar	273.162.590,41	303.342.799,37
Empréstimos e Financiamentos a Longo Prazo	18.797.687.469,93	17.901.757.875,90
Empréstimos a Longo Prazo - Interno	16.037.837.278,75	15.740.980.930,67
Empréstimos a Longo Prazo - Interno - Consolidação	6.368.483.958,53	6.039.503.954,93

BALANÇO PATRIMONIAL - CONSOLIDADO GERAL
Anexo 14 - Lei Federal nº 4.320/64
Em 31 de Dezembro de 2020 e 2019

R$

PASSIVO E PATRIMÔNIO LÍQUIDO	31/12/2020	31/12/2019
Empréstimos Internos - em Contratos	6.368.483.958,53	6.039.503.954,93
Empréstimos a Longo Prazo - Interno - Inter OFSS - União	9.669.353.320,22	9.701.476.975,74
Empréstimos Internos - em Contratos	9.669.353.320,22	9.701.476.975,74
Empréstimos a Longo Prazo - Externo	2.659.362.546,10	2.157.431.506,65
Empréstimos a Longo Prazo - Externo - Consolidação	2.659.362.546,10	2.157.431.506,65
=Empréstimos Externos - em Contratos	2.659.362.546,10	2.157.431.506,65
Financiamentos a Longo Prazo - Interno	1.596.386,13	3.345.438,58
Financiamentos a Longo Prazo - Interno - Consolidação	1.596.386,13	3.345.438,58
=Financiamentos Internos	1.596.386,13	3.345.438,58
Juros e Encargos a Pagar de Empréstimos e Financiamentos a Longo Prazo - Interno	78.634.435,22	-
Juros e Encargos a Pagar Emprést./Financiamentos Longo Prazo - Interno-Consolidação	64.104.505,40	-
=Juros de Contratos - Empréstimos Internos	64.104.505,40	-
Juros e Encargos a Pagar Emprést./Financiamentos Longo Prazo-Interno-Inter OFSS União	14.529.929,82	-
=Juros de Contratos - Empréstimos Internos	14.529.929,82	-
Juros e Encargos a Pagar de Empréstimos e Financiamentos a Longo Prazo - Externo	20.256.823,73	-
Juros e Encargos a Pagar Emprést./Financiamentos Longo Prazo - Externo-Consolidação	20.256.823,73	-
=Juros de Contratos - Empréstimos Externos	20.256.823,73	-
Fornecedores e Contas a Pagar a Longo Prazo	1.605.276.863,39	1.579.961.752,95
Fornecedores e Contas a Pagar Nacionais a Longo Prazo	1.605.276.863,39	1.579.961.752,95
Fornecedores e Contas a Pagar Nacionais a Longo Prazo - Consolidação	1.605.276.863,39	1.579.961.752,95
=Fornecedores Nacionais	597.745,71	11.715.373,70
Precatórios de Fornecedores Nacionais	1.592.978.350,37	1.521.715.716,16
Contas a Pagar Credores Nacionais a Longo Prazo	11.700.767,31	46.530.663,09
Obrigações Fiscais a Longo Prazo	221.785.192,58	226.131.007,57
Obrigações Fiscais a Longo Prazo com a União	221.785.192,58	226.131.007,57
Obrigações Fiscais a Longo Prazo com a União - Inter OFSS União	221.785.192,58	226.131.007,57
Tributos Federais Renegociados	221.785.192,58	226.131.007,57
Provisões a Longo Prazo	217.851.414.580,48	604.022.761,36

BALANÇO PATRIMONIAL - CONSOLIDADO GERAL
Anexo 14 - Lei Federal nº 4.320/64
Em 31 de Dezembro de 2020 e 2019

R$

PASSIVO E PATRIMÔNIO LÍQUIDO	31/12/2020	31/12/2019
Provisão para Riscos Trabalhistas a Longo Prazo	14.119.310,90	9.559.497,82
Provisão para Riscos Trabalhistas a Longo Prazo - Consolidação	14.119.310,90	9.559.497,82
=Provisão para Indenizações Trabalhistas	14.119.310,90	9.559.497,82
Provisões Matemáticas Previdenciárias a Longo Prazo	217.828.735.208,02	588.002.925,69
Provisões Matemáticas Previdenciárias a Longo Prazo - Consolidação	217.828.735.208,02	588.002.925,69
Plano Financeiro - Provisões de Benefícios Concedidos	-	588.002.925,69
Plano Financeiro - Provisões de Benefícios a Conceder	-	-
Plano Previdenciário - Provisões de Benefícios Concedidos	115.508.501.388,94	-
Plano Previdenciário - Provisões de Benefícios a Conceder	102.320.233.819,08	-
Provisão para Riscos Cíveis a Longo Prazo	8.560.061,56	6.460.337,85
Provisão para Riscos Cíveis a Longo Prazo - Consolidação	8.560.061,56	6.460.337,85
=Provisão para Indenizações Cíveis	8.560.061,56	6.460.337,85
Demais Obrigações a Longo Prazo	1.167.553.373,21	1.161.381.473,16
Adiantamentos de Clientes a Longo Prazo	49.030.725,27	123.580.765,59
Adiantamentos de Clientes a Longo Prazo-Consolidação	49.030.725,27	123.580.765,59
=Adiantamentos de Clientes a Longo Prazo	49.030.725,27	123.580.765,59
Outras Obrigações a Longo Prazo	1.118.522.647,94	1.037.800.707,57
Outras Obrigações a Longo Prazo-Consolidação	1.002.105.894,11	896.891.725,21
Indenizações e Restituições	995.127.275,70	889.913.106,80
=Outros Credores a Longo Prazo	6.978.618,41	6.978.618,41
Outras Obrigações a Longo Prazo - Inter OFSS União	29.498.400,40	-
Credores a Pagar - Cessão de Bens Imóveis	29.498.400,40	-
Outras Obrigações a Longo Prazo - Inter OFSS Município	86.918.353,43	140.908.982,36
Transferências Constitucionais ou Legais	86.918.353,43	140.908.982,36
Resultado Diferido	1.866.658.660,13	1.676.442.205,06
Variação Patrimonial Aumentativa (VPA) Diferida	1.866.658.660,13	1.676.442.205,06
Variação Patrimonial Aumentativa Diferida - Consolidação	1.866.658.660,13	1.676.442.205,06
=Variação Patrimonial Aumentativa Diferida	478.894.191,54	478.894.191,54

BALANÇO PATRIMONIAL - CONSOLIDADO GERAL
Anexo 14 - Lei Federal nº 4.320/64
Em 31 de Dezembro de 2020 e 2019

R$

PASSIVO E PATRIMÔNIO LÍQUIDO	31/12/2020	31/12/2019
=Variação Patrimonial Aumentativa Diferida Fruição PRODEC	1.387.764.468,59	1.197.548.013,52
TOTAL DO PASSIVO NÃO CIRCULANTE	**242.051.109.971,86**	**23.864.304.727,16**
PATRIMÔNIO LÍQUIDO		
Patrimônio Social e Capital Social	245.841.642,40	245.841.642,40
Capital Social Realizado	245.841.642,40	245.841.642,40
Capital Social Realizado - Consolidação	10.577,00	10.577,00
Capital Social Subscrito	10.577,00	10.577,00
Capital Social Realizado - Intra OFSS	240.446.499,30	240.446.499,30
Capital Social Subscrito	247.907.451,65	247.907.451,65
(-) Capital Social a Realizar	(7.460.952,35)	(7.460.952,35)
Capital Social Realizado - Inter OFSS União	5.383.499,10	5.383.499,10
Capital Social Subscrito	5.658.555,03	5.658.555,03
(-) Capital Social a Realizar	(275.055,93)	(275.055,93)
Capital Social Realizado - Inter OFSS Município	1.067,00	1.067,00
Capital Social Subscrito	1.067,00	1.067,00
Reservas de Capital	368.427,88	368.427,88
Outras Reservas de Capital	368.427,88	368.427,88
Outras Reservas de Capital - Consolidação	357.481,14	357.481,14
Reservas de Doações e Subvenções para Investimentos	242.720,74	242.720,74
Demais Reservas de Capital	114.760,40	114.760,40
Outras Reservas de Capital - Inter OFSS União	10.835,34	10.835,34
Reservas de Doações e Subvenções para Investimentos	7.356,92	7.356,92
Demais Reservas de Capital	3.478,42	3.478,42
Outras Reservas de Capital - Inter OFSS Município	111,40	111,40
Reservas de Doações e Subvenções para Investimentos	75,64	75,64
Demais Reservas de Capital	35,76	35,76
Demais Reservas	8.088.202,21	8.088.202,21
Reserva de Reavaliação	5.814.681,63	5.814.681,63

BALANÇO PATRIMONIAL - CONSOLIDADO GERAL
Anexo 14 - Lei Federal nº 4.320/64
Em 31 de Dezembro de 2020 e 2019

R$

PASSIVO E PATRIMÔNIO LÍQUIDO	31/12/2020	31/12/2019
Reserva de Reavaliação - Consolidação	5.814.681,63	5.814.681,63
Reserva de Reavaliação de Bens Imóveis	2.452.340,00	2.452.340,00
Reserva de Reavaliação de Bens Móveis	3.362.341,63	3.362.341,63
Outras Reservas	2.273.520,58	2.273.520,58
Outras Reservas - Consolidação	2.273.520,58	2.273.520,58
Outras Reservas - Consolidação	2.273.520,58	2.273.520,58
Resultados Acumulados	(197.246.205.723,01)	18.052.033.289,10
Superavits ou Deficits Acumulados	(196.780.406.882,16)	18.547.860.704,73
Superavits ou Deficits Acumulados - Consolidação	(145.334.742.051,66)	63.247.765.303,25
Superavits ou Deficits do Exercício	(208.472.094.125,94)	10.545.304.878,01
Superavits ou Deficits de Exercícios Anteriores	48.622.391.782,52	39.541.833.606,96
Ajustes de Exercícios Anteriores	40.410.475,63	(1.473.852.101,75)
Superavits ou Deficits Resultantes de Extinção, Fusão e Cisão	14.474.549.816,13	14.634.478.920,03
Superavits ou Deficits Acumulados - Intra OFSS	(3.808.743.423,08)	(3.239.640.700,72)
Superavits ou Deficits do Exercício	(566.176.293,77)	19.436.352.431,56
Superavits ou Deficits de Exercícios Anteriores	10.041.196.926,15	(9.266.373.493,38)
Ajustes de Exercícios Anteriores	66.391,83	-
Superavits ou Deficits Resultantes de Extinção, Fusão e Cisão	(13.283.830.447,29)	(13.409.619.638,90)
Superavits ou Deficits Acumulados - Inter OFSS - União	11.719.581.384,28	8.255.995.776,57
Superavits ou Deficits do Exercício	3.463.046.282,15	1.366.789.551,63
Superavits ou Deficits de Exercícios Anteriores	8.187.119.558,71	6.878.350.950,85
Superavits ou Deficits Resultantes de Extinção, Fusão e Cisão	69.415.543,42	10.855.274,09
Superavits ou Deficits Acumulados - Inter OFSS - Estado	(9.437.054.227,35)	(7.693.539.188,57)
Superavits ou Deficits do Exercício	(1.743.444.208,03)	(1.548.767.560,91)
Superavits ou Deficits de Exercícios Anteriores	(7.692.986.415,61)	(6.144.270.887,87)
Ajustes de Exercícios Anteriores	(70.830,75)	-
Superavits ou Deficits Resultantes de Extinção, Fusão e Cisão	(552.772,96)	(500.739,79)
Superavits ou Deficits Acumulados - Inter OFSS - Município	(49.919.448.564,35)	(42.022.720.485,80)

BALANÇO PATRIMONIAL - CONSOLIDADO GERAL
Anexo 14 - Lei Federal nº 4.320/64
Em 31 de Dezembro de 2020 e 2019

R$

PASSIVO E PATRIMÔNIO LÍQUIDO	31/12/2020	31/12/2019
Superavits ou Deficits do Exercício	(7.896.612.769,00)	(7.322.433.685,74)
Superavits ou Deficits de Exercícios Anteriores	(40.763.138.346,50)	(33.469.062.892,42)
Ajustes de Exercícios Anteriores	(115.309,55)	3.989.907,79
Superavits ou Deficits Resultantes de Extinção, Fusão e Cisão	(1.259.582.139,30)	(1.235.213.815,43)
Lucros e Prejuízos Acumulados	(465.798.840,85)	(495.827.415,63)
Lucros e Prejuízos Acumulados - Consolidação	(3.336.965.140,17)	(2.889.856.369,88)
Lucros e Prejuízos do Exercício	(446.674.766,46)	(393.667.607,89)
Lucros e Prejuízos Acumulados de Exercícios Anteriores	(2.889.856.369,88)	(2.496.363.647,82)
Ajustes de Exercícios Anteriores	(434.003,83)	174.885,83
Lucros e Prejuízos Acumulados - Intra OFSS	3.574.857.893,88	3.020.033.827,11
Lucros e Prejuízos do Exercício	554.824.066,77	521.822.616,02
Lucros e Prejuízos Acumulados de Exercícios Anteriores	3.020.033.827,11	2.498.211.211,09
Lucros e Prejuízos Acumulados - Inter OFSS - União	(686.663.853,64)	(611.030.397,19)
Lucros e Prejuízos do Exercício	(76.640.062,60)	(83.617.810,91)
Lucros e Prejuízos Acumulados de Exercícios Anteriores	(611.030.397,19)	(527.540.076,89)
Ajustes de Exercícios Anteriores	1.006.606,15	127.490,61
Lucros e Prejuízos Acumulados - Inter OFSS - Estado	(36.079,17)	(13.229,00)
Lucros e Prejuízos do Exercício	(22.850,17)	-
Lucros e Prejuízos Acumulados de Exercícios Anteriores	(13.229,00)	(13.229,00)
Lucros e Prejuízos Acumulados - Inter OFSS - Município	(16.991.661,75)	(14.961.246,67)
Lucros e Prejuízos do Exercício	(1.319.669,56)	(2.630.391,30)
Lucros e Prejuízos Acumulados de Exercícios Anteriores	(14.961.246,67)	(12.330.855,37)
Ajustes de Exercícios Anteriores	(710.745,52)	-
TOTAL DO PATRIMÔNIO LÍQUIDO	**(196.991.907.450,52)**	**18.306.331.561,59**
TOTAL DO PASSIVO E PATRIMÔNIO LÍQUIDO	**59.736.133.053,60**	**55.007.485.700,97**

Fonte: Sistema Integrado de Planejamento e Gestão Fiscal (SIGEF)

ESTADO DE SANTA CATARINA

BALANÇO PATRIMONIAL - CONSOLIDADO GERAL
Anexo 14 - Lei Federal nº 4.320/64
Em 31 de Dezembro de 2020 e 2019

R$

QUADRO DOS ATIVOS E PASSIVOS FINANCEIROS E PERMANENTES		
ESPECIFICAÇÃO	**31/12/2020**	**31/12/2019**
ATIVO		
Ativo Financeiro	15.604.731.656,55	12.173.049.655,74
Ativo Permanente	44.131.401.397,05	42.834.436.045,23
Total Ativo (I)	**59.736.133.053,60**	**55.007.485.700,97**
PASSIVO		
Passivo Financeiro	10.739.552.802,62	9.424.199.465,93
Passivo Permanente	246.680.544.390,76	28.056.664.708,60
Total Passivo (II)	**257.420.097.193,38**	**37.480.864.174,53**
SALDO PATRIMONIAL (III) = (I - II)	**(197.683.964.139,78)**	**17.526.621.526,44**

Fonte: Sistema Integrado de Planejamento e Gestão Fiscal (SIGEF)

BALANÇO PATRIMONIAL - CONSOLIDADO GERAL
Anexo 14 - Lei Federal nº 4.320/64
Em 31 de Dezembro de 2020 e 2019

R$

QUADRO DAS CONTAS DE COMPENSAÇÃO		
ESPECIFICAÇÃO	**31/12/2020**	**31/12/2019**
ATOS POTENCIAIS ATIVOS		
Garantias e Contragarantias Recebidas	6.754.961.348,28	6.443.563.088,73
Direitos Conveniados e Outros Instrumentos Congêneres	591.770,83	591.770,83
Direitos Contratuais em Execução	-	-
Outros Atos Potenciais Ativos	24.081.747,30	-
TOTAL DOS ATOS POTENCIAIS ATIVOS	**6.779.634.866,41**	**6.444.154.859,56**
ATOS POTENCIAIS PASSIVOS		
Garantias e Contragarantias Concedidas	1.307.231.465,39	995.613.214,62
Obrigações Conveniadas e Outros Instrumentos Congêneres	305.460.088,57	225.439.005,07
Obrigações Contratuais	22.521.182.950,04	21.383.131.844,92
Controle de riscos fiscais e passivos contingentes	12.060.697.115,15	11.197.734.031,12
Outros Atos Potenciais Passivos	-	-
TOTAL DOS ATOS POTENCIAIS PASSIVOS	**36.194.571.619,15**	**33.801.918.095,73**

Fonte: Sistema Integrado de Planejamento e Gestão Fiscal (SIGEF)

BALANÇO PATRIMONIAL - CONSOLIDADO GERAL
Anexo 14 - Lei Federal nº 4.320/64
Em 31 de Dezembro de 2020 e 2019

R$

QUADRO DO SUPERAVIT / DEFICIT FINANCEIRO		
FONTES DE RECURSO	**31/12/2020**	**31/12/2019**
0.100 Recursos ordinários - recursos do tesouro - RLD	1.329.727.714,45	40.587.103,23
0.101 Recursos ordinários - diversos	18.858.142,33	6.280.235,92
0.103 Recursos Ordinários - Desvinculação de Receitas do Estado (DREM)	11.431.755,24	-
0.111 Taxas da Segurança Pública - recursos do tesouro - exercício corrente	55.089.676,03	39.193.960,49
0.119 Recursos do Tesouro - Exercício Corrente - Outras Taxas - Vinculadas	5.071.641,60	1.282.772,78
0.120 Cota-parte da contribuição do Salário-Educação - recursos do tesouro - exercício corrente	163.319.784,18	54.801.078,89
0.121 Cota-parte contrib intervenção no domínio econ CIDE-Estadual - rec tesouro -exerc corrente	7.889.560,32	3.899.055,18
0.122 Cota-parte da compensação financeira dos rec hídricos - rec tesouro - exercício corrente	5.181.988,95	1.023.850,49
0.124 Convênio - Programas de Educação - recursos do tesouro - exercício corrente	27.353.482,71	19.815.811,58
0.126 Convênio - Programa de Combate à Fome - recursos do tesouro - exercício corrente	-	1.490.754,46
0.128 Outros convênios, ajustes e acordos administrativos - rec tesouro - exercício corrente	926.656,99	21.903.082,07
0.129 Outras transferências - recursos do tesouro - exercício corrente	6.316.951,19	94.323.328,79
0.131 Recursos do FUNDEB	75.234.658,59	5.485.454,38
0.132 Transferências da União - sit de emergência e calamidade - rec do tesouro - exerc corrente	5.588.413,52	-
0.140 Outros serviços - recursos do tesouro - exercício corrente	247.142,37	1.178.320,22
0.160 Recursos Patrimoniais Primários - recursos do tesouro - Exercício Corrente	34.455.717,79	8.408.103,66
0.161 Receitas diversas - FUNDOSOCIAL - recursos do tesouro - exercício corrente	-	17.449,25
0.162 Receitas diversas - SEITEC - recursos do tesouro - exercício corrente	6.292,33	60.800,18
0.169 Outros Recursos Primários - Recursos do Tesouro	29.637.067,44	13.978.682,47
0.180 Remuneração de disponibilidade bancária - Executivo - rec tesouro - exercício corrente	11.663.880,86	16.549.118,08
0.185 Remuneração de disp bancária - Executivo - rec vinculados - rec tesouro - exerc corrente	10.131.386,02	28.398.734,41
0.186 Remuneração de disponibilidade bancária FUNDEB	2.687.359,57	5.596.698,83
0.187 Remuneração de disponibilidade bancária Salário Educação	2.268.542,12	5.034.822,84
0.188 Remuneração de disponibilidade bancária - CIDE	426.278,94	3.440.095,79
0.191 Operações de crédito interna - recursos do tesouro - exercício corrente	106.921.417,64	31.518.484,68
0.192 Operações de crédito externa - recursos do tesouro - exercício corrente	-	43.234.534,78
0.198 Receita da alienação de bens - recursos do tesouro - exercício corrente	42.429,10	44.474,37

BALANÇO PATRIMONIAL - CONSOLIDADO GERAL
Anexo 14 - Lei Federal nº 4.320/64
Em 31 de Dezembro de 2020 e 2019

R$

QUADRO DO SUPERAVIT / DEFICIT FINANCEIRO		
FONTES DE RECURSO	**31/12/2020**	**31/12/2019**
0.199 Outras receitas não primárias - recursos do tesouro - exercício corrente	22.925,54	7.595,27
0.210 Recursos de Outras Fontes - Taxa Judiciária - Exercício Corrente	-	3.225.090,30
0.212 Selos de Fiscalização de Atos Notariais e Registrais - Recursos de Outras Fontes - Exercício Corrente	2.626.656,60	1.430.632,95
0.219 Outras Taxas Vinculadas - Recursos de Outras Fontes - Exercício Corrente	221.090.890,88	155.586.401,03
0.223 Convênio - Sistema Único Saúde - recursos de outras fontes - Exercício Corrente	236.320.797,86	155.742.484,73
0.225 Convênio - Programa de Assistência Social - recursos de outras fontes - exercício corrente	145.044,74	116.736,97
0.228 Outros convênios, ajustes e acordos administrativos - rec outras fontes-exercício corrente	21.886.471,52	18.464.568,51
0.229 Outras transferências - recursos de outras fontes - exercício corrente	65.517.520,89	9.135.217,66
0.232 Transferências da União - situação de emergência e calamidade	14.366,93	14.366,93
0.233 Investimento na Rede de Serviços Públicos de Saúde	17.991.083,80	1.727.329,00
0.240 Recursos de serviços - recursos de outras fontes - exercício corrente	313.499.358,74	199.594.916,01
0.250 Contribuição previdenciária - recursos de outras fontes - exercício corrente	190.884.166,85	199.052.919,44
0.260 Recursos patrimoniais primários - recursos de outras fontes - exercício corrente	9.602.574,63	13.363.250,48
0.261 Receitas diversas - FUNDOSOCIAL - recursos de outras fontes - exercício corrente	125.434.832,47	93.079.622,25
0.262 Receitas diversas - SEITEC - recursos de outras fontes - exercício corrente	114.378,22	114.378,22
0.263 Receitas diversas - Programa Pró-Emprego	2.802,83	2.543,70
0.265 Receitas diversas - recursos de outras fontes - manutenção do ensino superior	48.266.427,32	29.013.696,38
0.266 Receitas diversas - receita Agroindustrial - FDR	29.140.799,13	8.643.837,32
0.269 Outros recursos primários - recursos de outras fontes - exercício corrente	106.556.547,72	80.762.707,23
0.280 Remuneração de disponibilidade bancária - Executivo - rec outras fontes-exercício corrente	133.793,68	123.068,15
0.281 Remuneração de disponibilidade bancária - Legislativo	2.070.504,42	6.200.945,77
0.282 Remuneração de disponibilidade bancária - Judiciário -rec outras fontes-exercício corrente	21.711.204,38	24.907.313,78
0.283 Remuneração de depósitos bancários da conta única do Tribunal de Justiça	10.782.895,49	19.249.208,90
0.284 Remuneração de disp bancária - Ministério Público - rec outras fontes - exercício corrente	2.735.040,02	7.364.850,70
0.285 Remuneração de disp bancária - Executivo - rec vinculados-rec outras fontes-exerc corrente	24.983.673,74	40.434.214,52
0.289 Remuneração de disponibilidade bancária - recursos vinculados - Fundos IPREV	29.137.018,99	43.875.042,26
0.298 Receita da alienação de bens - recursos de outras fontes - exercício corrente	9.178.464,83	1.967.104,41

BALANÇO PATRIMONIAL - CONSOLIDADO GERAL
Anexo 14 - Lei Federal nº 4.320/64
Em 31 de Dezembro de 2020 e 2019

R$

QUADRO DO SUPERAVIT / DEFICIT FINANCEIRO		
FONTES DE RECURSO	**31/12/2020**	**31/12/2019**
0.299 Outras receitas não primárias - recursos de outras fontes - exercício corrente	7.955.036,50	2.700.820,37
0.300 Recursos ordinarios - recursos do tesouro - exercícios anteriores	85.909.933,64	5.702.454,64
0.301 Recursos Ordinários Diversos-Fonte do Tesouro - Exercício Anterior	4.953.840,95	959.807,82
0.309 Superavit Financeiro -Recursos Convertidos - Recursos do Tesouro -Receitas Primárias	4.018.673,03	-
0.310 Taxa Judiciária - recursos do tesouro - exercícios anteriores	2.587.813,13	4.675.754,96
0.311 Taxas da Segurança Pública - Recursos do Tesouro - Exercícios Anteriores	2.898.319,30	1.309.856,99
0.319 Recursos do Tesouro - Exercícios Anteriores - Outras Taxas Vinculadas	916.416,33	1.707.088,67
0.320 Cota-parte da contribuição do Salário Educação - recursos tesouro - exercícios anteriores	29.228.827,20	1.318.876,28
0.321 Cota-parte da contrib de interv no domínio econômico - CIDE-Estadual	2.865.410,47	3.914.902,04
0.324 Convênio - Programa de Educação - exercícios anteriores	60.325.535,44	52.494.985,54
0.325 Convênio-Programa de Assistência Social-Exercícios Anteriores	959,57	330,00
0.326 Convênio - Programa de Combate à Fome - exercícios anteriores	3.729.267,52	2.775.784,34
0.328 Outros convênios, ajustes e acordos administrativos - exercícios anteriores	24.212.947,44	8.701.802,12
0.329 Outras transferências - Recursos do Tesouro - Exercícios Anteriores	944.966,67	630.686,39
0.340 Outros serviços - recursos do tesouro - exercício anteriores	1.126.745,59	-
0.360 Recursos Patrimoniais Primários - Exercícios Anteriores	971.699,91	604.252,14
0.361 Receitas diversas - FUNDOSOCIAL - recursos do tesouro - exercícios anteriores	1.408.316,06	3.865.007,73
0.362 Receitas diversas - SEITEC	1.392.346,66	2.627.356,39
0.369 Outros recursos primários - Recursos do Tesouro - Exercícios Anteriores	1.346.590,88	422.247,64
0.380 Remuneração de disponibilidade bancária - Executivo - rec tesouro - exercícios anteriores	22.780,96	239,66
0.381 Remuneração de disponibilidade bancária - Legislativo	45,25	45,25
0.383 Remuneração de disponibilidade bancária -conta única do Judiciário - exercícios anteriores	82.540.183,59	98.533.672,29
0.384 Remuneração de disponibilidade bancária - Ministério Público	-	618.845,97
0.385 Remuneração de disponibilidade bancária - Executivo - recursos vinculados	126.118.951,71	124.122.199,93
0.387 Remuneração de disponibilidade bancária - Salário Educação	217.224,46	61.531,62
0.388 Remuneração de disponibilidade bancária - CIDE - recursos tesouro - exercícios anteriores	49.234,18	291.710,48
0.391 Operação de crédito interna - rec tesouro - exerc anteriores - superávit	113.743.932,08	162.700.007,66

BALANÇO PATRIMONIAL - CONSOLIDADO GERAL
Anexo 14 - Lei Federal nº 4.320/64
Em 31 de Dezembro de 2020 e 2019

R$

QUADRO DO SUPERAVIT / DEFICIT FINANCEIRO		
FONTES DE RECURSO	**31/12/2020**	**31/12/2019**
0.392 Operação de crédito externa - exercícios anteriores	201.160,24	385.936,98
0.398 Receita de Alienação de Bens-Exercícios Anteriores	318.900,80	318.900,80
0.610 Recursos de Outras Fontes - Exercício Anterior - Taxa Judiciária	1.867.511,38	3.843.359,91
0.619 Recursos de Outras Fontes - Outras Taxas Vinculadas	69.460.727,88	25.892.594,56
0.623 Convênio - Sistema Único de Saúde - recursos do tesouro - exercícios anteriores	51.940.385,98	42.974.886,45
0.625 Convênio - Programa de Assitência Social - recursos outras fontes - exercícios anteriores	3.080.706,16	3.033.844,37
0.628 Outros convênios, ajustes e acordos administrativos - rec outras fontes - exerc anteriores	52.614.929,02	58.622.836,25
0.629 Outras transferências - exercícios anteriores - recursos de outras fontes	9.879.725,72	2.941.632,39
0.632 Transferências da União - situação de emergência e calamidade pública - exercício anterior	174.766,23	174.642,23
0.633 Investimento na Rede de Serviços Públicos de Saúde (SUS)	973.888,70	-
0.640 Recursos de serviços - recursos de outras fontes - exercícios anteriores	11.052.998,64	10.930.760,66
0.647 Serviços judiciários - recursos de outras fontes - exercícios anteriores	174.432,31	174.432,31
0.650 Contribuição previdenciária	124.558.700,50	103.877.887,60
0.659 Outras contribuições - recursos de outras fontes - exercício anterior	65.364,62	65.364,62
0.660 Primários - recursos patrimoniais - exercícios anteriores	19.151.934,13	12.256.853,84
0.661 Receitas diversas - FUNDOSOCIAL - recursos de outras fontes - exercício anterior	32.062.584,36	4.623.368,74
0.662 Receitas diversas - SEITEC - recursos de outras fontes - exercício anterior	6.312,45	43.873,47
0.663 Receitas diversas - Programa Pró-Emprego - exercício anterior	272.234,00	545.793,81
0.665 Receitas diversas - recursos outras fontes - manutenção ens superior - exercício anterior	1.219.126,92	14.017.066,97
0.666 Receitas diversas - receita Agroindustrial - FDR - exercícios anteriores	6.143.997,99	798,34
0.669 Outros recursos primários - recursos de outras fontes - exercícios anteriores	88.134.329,89	77.712.057,48
0.680 Remuneração de disponibilidade bancária - Executivo - rec outras fontes - exerc anteriores	118.177,01	2.581,66
0.681 Recursos de Outras Fontes - Exercício Anterior -Remuneração de Disponibilidade Bancária - Legislativo	358.011,61	134.498,57
0.682 Recursos de outras fontes - exercícios anteriores - disp bancária - Judiciário	18.859.677,89	22.716.649,01
0.683 Recursos de Outras Fontes - Exercício Anterior - Remuneração de Disponibilidade Bancária - Judiciário	40.381.108,48	20.870.181,77
0.684 Remuneração de disponibilidade bancária - Ministério Público - exercícios anteriores	16.079.328,75	12.117.471,00
0.685 Remuneração de disponibilidade bancária - Executivo - rec vinculados exercício anterior	196.956.484,46	176.229.485,07

BALANÇO PATRIMONIAL - CONSOLIDADO GERAL
Anexo 14 - Lei Federal nº 4.320/64
Em 31 de Dezembro de 2020 e 2019

R$

QUADRO DO SUPERAVIT / DEFICIT FINANCEIRO		
FONTES DE RECURSO	**31/12/2020**	**31/12/2019**
0.689 Remuneração de disponibilidade bancária - Rec. vinc - Fundos IPREV - Ex. Anteriores	124.587.462,27	83.372.796,89
0.698 Receita de alienação de bens - exercícios anteriores	7.994.652,86	7.293.263,10
0.699 Não primárias - outras receitas	9.261.111,85	7.908.975,02
2.300 Contrapartida BID - recursos do tesouro - exercícios anteriores	11.678,16	11.678,16
7.100 Contrapartida de Conv.-Recursos Ordinários-Recursos do Tesouro-Exercício Corrente	2.559.417,16	5.426.301,08
7.111 Contrapartida de Convenios-Tx. da Segurança Pública-Rec.Tesouro-Exercício Corrente	1.272.021,27	49.577,45
7.219 Contrapartida de Convênios-Outras Taxas Vinculadas-Exercício Corrente	1.696.261,40	-
7.228 Contrapartida de Convênios - Outros Convênios e Acordos Administrativos - Exercício Corrente	1.000.000,00	19.847,73
7.240 Contrapartida de Convênios - Rec. de Serviços - Rec. de Outras fontes - Exerc. Corrente	-	9.836,43
7.266 Contrapartida de Convênios - Recursos de Outras Fontes - Receitas Diversas - Receita Agroindustrial - FDR	1.881.000,00	-
7.269 Contrapartida de Convênios-Outros Recursos Primários-Ex. Corrente- Rec.Outras Fontes	-	21.201,07
7.300 Contrapartida de Convenios-Recursos Ordinários-Recursos do Tesouro-Exercício Anterior	6.240.096,90	4.854.763,21
7.311 Contrapartida de Convenios-Taxas da Segurança Pública - Rec.Tesouro-Ex.Ant	576.203,53	1.457.265,74
7.319 Outras Taxas Vinculadas - Recursos de Outras Fontes - Exercício Anterior - Demais Receitas	162.037,18	281.387,56
7.329 Contrapartida de Convênios-Outras Transferências-Rec. do Tesouro-Exercícios Anteriores	3.137,14	3.137,14
7.362 Contrapartida de Convênios - Recursos do Tesouro - Exercício Anterior - Receitas Diversas - SEITEC	1.566,29	-
7.385 Contrapartida de Convenios-Rem.de Disp.Bancária-Executivo-Rec.Vinculados	160.608,38	-
7.619 Contrapartida de Convênios - Recursos de Outras Fontes - Exercício Anterior	368.217,13	26.599,20
7.628 Contrapartida de Convênios - Recursos de Outras Fontes - Exercício Anterior - Outros Convênios, Ajustes e Acordos Administra	24.133,01	632.704,29
7.629 Contrapartida de Convênios-Outras Transferências- Exerc. Ant - Rec. Outras Fontes	35.381,45	170.381,45
7.640 Contrapartida de Convenios-Recursos de serviços-Exercícios Anteriores	210.835,99	184.582,12
7.660 Contrapartida de Convenios-Recursos Patrimoniais-Exercícios Anteriores	2.000,00	2.000,00
7.661 Contrapartida de Convenios-Fundo Social-Recursos de Outra Fontes-Exercícios Anteriores	65.020,10	65.020,10
7.662 Contrapartida de Convênios-Rec. Diversos-Seitec-Exerc.Anteriores	62.391,10	62.391,10
7.669 Contrapartida de Convênios-Outros Recursos Primários-Rec.de Outras Fontes-Ex. Anterior	1.081.933,62	1.001.604,50
TOTAL DAS FONTES DE RECURSOS	**4.865.178.853,93**	**2.748.850.189,81**

Fonte: Sistema Integrado de Planejamento e Gestão Fiscal (SIGEF)

BALANÇO PATRIMONIAL - CONSOLIDADO GERAL
Anexo 14 - Lei Federal nº 4.320/64
Em 31 de Dezembro de 2020 e 2019

NOTAS EXPLICATIVAS

001 - Balanço Patrimonial elaborado de acordo com o Manual de Contabilidade Aplicada ao Setor Público, 8ª edição, aprovado pela Portaria da Secretaria do Tesouro Nacional nº 877, de 18 de dezembro de 2018.

Florianópolis, 26 de fevereiro de 2021.

JEFFERSON FERNANDO GRANDE
DIRETOR DE CONTABILIDADE E DE INFORMAÇÕES FISCAIS
CONTADOR DA FAZENDA ESTADUAL - CRCSC Nº 28.552/O-5

LORENI PIZZI
GERENTE DE CONTABILIDADE PÚBLICA
CONTADORA DA FAZENDA ESTADUAL - CRCSC Nº 19.748/O-4

BALANÇO PATRIMONIAL - PODER EXECUTIVO
Anexo 14 - Lei Federal nº 4.320/64
Em 31 de Dezembro de 2020 e 2019

R$

ATIVO	31/12/2020	31/12/2019
ATIVO CIRCULANTE		
Caixa e Equivalentes de Caixa	7.714.379.656,33	4.362.780.241,76
Caixa e Equivalentes de Caixa em Moeda Nacional	7.714.379.656,33	4.362.780.241,76
Caixa e Equivalentes de Caixa em Moeda Nacional - Consolidação	4.339.135.250,54	2.598.574.327,31
Conta Única - Tesouro	291.334,58	420.930,47
Bancos Conta Movimento - Demais Contas	22.945.534,64	43.776.857,63
Rede Bancária - Arrecadação	17.401.491,65	25.807.311,94
Aplicações Financeiras de Liquidez Imediata	4.298.496.889,67	2.528.569.227,27
Conta Única - RPPS	-	-
Caixa e Equivalentes de Caixa em Moeda Nacional - Intra OFSS	3.375.244.405,79	1.764.205.914,45
Recursos Liberados pelo Tesouro	3.375.244.405,79	1.764.205.914,45
Créditos a Curto Prazo	2.925.697.055,42	2.336.074.181,07
Créditos Tributários a Receber	2.460.017.904,65	1.943.150.941,02
Créditos Tributários a Receber - Consolidação	2.460.017.904,65	1.943.150.941,02
Impostos	1.730.452.700,91	1.359.637.740,81
Taxas	44.534.766,81	37.914.211,53
Créditos Tributários Parcelados	685.030.436,93	545.598.988,68
Clientes	38.105.073,26	46.152.329,37
Clientes - Consolidação	38.105.073,26	46.152.329,37
Faturas/Duplicatas a Receber	38.105.073,26	46.152.329,37
Créditos de Transferências a Receber	4.429.537,85	5.230.731,30
Créditos de Transferências a Receber - Intra	4.429.537,85	5.230.731,30
=Créditos Decorrentes da Participação nas Receitas do Estado (F)	-	2.477.550,00
=Créditos Decorrentes da Participação nas Receitas do FRJ (F)	4.429.537,85	2.753.181,30
Empréstimos e Financiamentos Concedidos	68.907.325,64	69.485.760,33
Empréstimos e Financiamentos Concedidos - Consolidação	22.564.366,96	27.710.327,01
Financiamentos Concedidos a Receber	22.564.366,96	27.710.327,01
Empréstimos e Financiamentos Concedidos - Intra OFSS	46.342.958,68	41.775.433,32

BALANÇO PATRIMONIAL - PODER EXECUTIVO
Anexo 14 - Lei Federal nº 4.320/64
Em 31 de Dezembro de 2020 e 2019

R$

ATIVO	31/12/2020	31/12/2019
Financiamentos Concedidos a Receber	46.342.958,68	41.775.433,32
Dívida Ativa Tributária	954.511.768,38	342.476.686,12
Dívida Ativa Tributária - Consolidação	954.511.768,38	342.476.686,12
Dívida Ativa Tributária Inscrita	954.511.768,38	342.476.686,12
Dívida Ativa Não Tributária	26.679.086,77	20.748.333,48
Dívida Ativa Não Tributária - Consolidação	26.679.086,77	20.748.333,48
Dívida Ativa Não Tributária	26.679.086,77	20.748.333,48
(-) Ajuste de Perdas de Créditos a Curto Prazo	(626.953.641,13)	(91.170.600,55)
(-) Ajuste de Perdas de Créditos a Curto Prazo-Consolidação	(626.953.641,13)	(91.170.600,55)
*(-) Ajuste de Perdas de Créditos Tributários a Receber	(40.242.310,71)	(35.968.052,35)
*(-) Ajuste de Perdas de Clientes	(2.622.956,72)	(1.522.257,83)
(-) Ajuste de Perdas de Créditos de Empréstimos e Financiamentos Concedidos	(13.908.672,78)	(14.076.479,56)
(-)Ajuste de Perdas de Créditos de Dívida Ativa Tributária	(568.258.855,31)	(38.023.615,20)
*(-)Ajuste de Perdas de Créditos de Dívida Ativa Não Tributária	(1.920.845,61)	(1.580.195,61)
Demais Créditos e Valores a Curto Prazo	3.173.653.519,09	2.677.325.795,86
Adiantamentos Concedidos	2.482.047.133,06	2.004.418.963,59
Adiantamentos Concedidos - Consolidação	2.367.078.689,13	1.936.074.185,37
Adiantamentos Concedidos a Pessoal	14.938.145,22	24.947.852,90
=Suprimento de Fundos/Diárias	25.655.690,22	17.765.764,66
Adiantamentos de Transferências Voluntárias (Convênios e Outros)	2.326.484.853,69	1.893.360.567,81
Adiantamentos Concedidos - Intra OFSS	-	10.532.102,20
Adiantamento para Pagamento de Precatórios Regime Especial	-	10.532.102,20
Adiantamentos Concedidos - Inter Município OFSS	114.968.443,93	57.812.676,02
Adiantamentos Transferências Constitucionais ou Legais	114.968.443,93	57.812.676,02
Tributos a Recuperar / Compensar	9.990.489,69	8.488.217,62
Tributos a Recuperar/Compensar - Consolidação	763,20	763,20
=ICMS a Recuperar/ Compensar	763,20	763,20
Tributos a Recuperar/Compensar - Inter OFSS União	9.883.775,54	8.291.201,54

BALANÇO PATRIMONIAL - PODER EXECUTIVO
Anexo 14 - Lei Federal nº 4.320/64
Em 31 de Dezembro de 2020 e 2019

R$

ATIVO	31/12/2020	31/12/2019
=IRRF a Compensar	1.699.224,99	1.342.383,27
=IR e CSLL a Recuperar / Compensar	6.090.195,07	5.490.273,12
=INSS a Compensar	1.006.599,46	600.594,12
=COFINS a Compensar	881.762,02	692.095,33
=PIS/PASEP a Compensar	186.514,99	145.589,05
=Outros Tributos a Recuperar / Compensar	19.479,01	20.266,65
Tributos a Recuperar/Compensar - Inter OFSS Municípios	105.950,95	196.252,88
=ISS a Compensar	105.950,95	196.252,88
Créditos por Danos ao Patrimônio	224.609.306,71	195.144.095,24
Créditos por Danos ao Patrimônio-Consolidação	224.609.306,71	195.144.095,24
Créditos por Danos ao Patrimônio Provenientes de Créditos Administrativos	138.673.802,87	111.532.352,91
Créditos por Danos ao Patrimônio Apurados em Tomada de Contas Especial (TCE)	85.873.798,09	83.536.451,91
=Créditos por Danos ao Patrimônio Apurados em Processos Judiciais	61.705,75	75.290,42
Depósitos Restituíveis e Valores Vinculados	252.774.473,47	274.520.954,82
Depósitos Restituíveis e Valores Vinculados-Consolidação	252.774.473,47	274.520.954,82
=Valores Apreendidos por Decisão Judicial - Fontes Orçamentárias	130.860.504,21	124.956.224,80
=Conta Especial Precatórios	121.913.969,26	149.564.730,02
Créditos Previdenciários a Receber a Curto Prazo	272.209,53	275.500,75
Créditos Previdenciários a Receber a Curto Prazo - Consolidação	420,63	1.347,81
Contribuições Previdenciárias a Receber	420,63	1.347,81
Créditos Previdenciários a Receber a Curto Prazo - INTRA OFSS	841,26	-
Contribuições Previdenciárias a Receber	841,26	-
Créditos Previdenciários a Receber a Curto Prazo - Inter OFSS - Município	270.947,64	274.152,94
=Contribuições Previdenciárias Parcelados	270.947,64	274.152,94
Outros Créditos a Receber e Valores a Curto Prazo	258.546.502,58	775.749.879,49
Outros Créditos a Receber e Valores a Curto Prazo -Consolidação	218.290.686,15	751.401.929,70
=Aluguéis a Receber	2.097.769,05	1.634.067,54
=Créditos Oriundos de Concessões de Direitos de Uso e de Exploração de Bens	28.315.644,74	581.242.508,12

BALANÇO PATRIMONIAL - PODER EXECUTIVO
Anexo 14 - Lei Federal nº 4.320/64
Em 31 de Dezembro de 2020 e 2019

R$

ATIVO	31/12/2020	31/12/2019
=Créditos a Receber por Cessão de Pessoal	783.260,37	783.260,37
=Créditos a Receber Decorrentes de Alienação de Bens Móveis e Imóveis	2.137.963,99	4.016.622,93
=Créditos a Receber Decorrentes de Folha de Pagamento	132,00	5.152,80
=Dividendos Propostos a Receber	31.986.445,84	11.358.480,60
Créditos a Receber de Entidades Estaduais, Distritais e Municipais	60.499,99	-
=Cheques em Cobrança	7.691,14	44.414,84
=Multas de Trânsito a Receber	33.676.857,06	19.488.645,97
Contribuição do Associado do Plano de Saúde dos Servidores	24.628.561,80	23.505.752,00
Coparticipação do Associado do Plano de Saúde dos Servidores	26.997.811,24	34.749.014,12
Ajuste dos Créditos a Receber	9.079.785,24	1.215.704,63
Créditos a Receber Decorrentes Ressarcimentos/Rateios de Despesas	-	13.030,76
=Créditos a Receber Decorrentes da Adesão ao Plano de Saúde do Estado	66,00	11.025.599,57
=Créditos a Receber por Despesas Patronal ref. Adesão ao Plano de Saúde do Estado	-	4.942,57
=Créditos a Receber decorrentes de Compensação Ambiental	1.397.046,17	2.701.944,90
=Juros sobre o Capital Próprio a Receber	4.004.976,75	12.851.098,22
=Créditos a Receber de Empresas Estatais	18.000.000,00	18.000.000,00
=Créditos a Receber Decorrente de Devolução de Capital	1.593.603,71	-
Outros Créditos a Receber e Valores a Curto Prazo	33.522.571,06	28.761.689,76
Outros Créditos a Receber e Valores a Curto Prazo - Intra OFSS	38.720.306,29	22.681.526,47
=Créditos a Receber por Cessão de Pessoal	2.324.576,73	650.062,28
=Créditos a Receber de Entidades Estaduais, Distritais e Municipais	13.838.763,40	-
Contribuição Patronal do Plano de Saúde dos Servidores	22.556.966,16	21.100.678,89
Créditos a Receber Decorrentes de Ressarcimentos/Rateios de Despesas	-	930.785,30
Outros Créditos a Receber e Valores a Curto Prazo -Inter Estado	64.736,95	120.473,33
=Créditos a Receber por Cessão de Pessoal	64.736,95	120.473,33
Outros Créditos a Receber e Valores a Curto Prazo - Inter OFSS Município	1.470.773,19	1.545.949,99
=Créditos a Receber por Cessão de Pessoal	442.386,11	497.492,14
=Créditos a Receber Decorrentes de Cessão de Uso de Áreas Públicas	1.028.387,08	1.048.457,85

BALANÇO PATRIMONIAL - PODER EXECUTIVO
Anexo 14 - Lei Federal nº 4.320/64
Em 31 de Dezembro de 2020 e 2019

R$

ATIVO	31/12/2020	31/12/2019
(-) Ajuste de Perdas com Demais Créditos e Valores a Curto Prazo	(54.586.595,95)	(581.271.815,65)
(-) Ajuste de Perdas de Demais Créditos e Valores a Curto Prazo -Consolidação	(54.586.595,95)	(581.271.815,65)
(-) Ajuste de Perdas em Créditos por Danos ao Patrimônio	(2.441.862,91)	(2.504.714,20)
(-) Ajustes de Perdas de Outros Créditos e Valores a Curto Prazo	(52.144.733,04)	(578.767.101,45)
Investimentos e Aplicações Temporárias a Curto Prazo	606.055.461,03	565.086.043,91
Títulos e Valores Mobiliários	606.055.461,03	565.086.043,91
Títulos e Valores Mobiliários-Consolidação	606.055.461,03	565.086.043,91
Aplicações em Segmento de Renda Fixa - RPPS	583.368.480,28	546.355.253,05
Títulos e Valores não Sujeitos ao Enquadramento - RPPS	159.568,41	159.568,41
Aplicações com a Taxa de Administração do RPPS	22.527.412,34	18.571.222,45
Estoques	275.903.055,30	293.437.133,48
Mercadorias para Revenda ou Doação	931.218,79	1.096.422,97
Mercadorias para Revenda ou Doação - Consolidação	931.218,79	1.096.422,97
Mercadorias - Estoques Programas Próprios	931.218,79	1.076.086,32
Mercadorias em Armazéns de Terceiros para Revenda	-	20.336,65
Matérias-Primas	-	2.379,75
Matérias-Primas - Consolidação	-	2.379,75
Matérias-Primas - Armazéns Próprios	-	2.379,75
Almoxarifado	255.162.393,28	272.819.311,16
Almoxarifado - Consolidação	255.162.393,28	272.819.311,16
=Material de Consumo	222.157.152,13	208.968.712,89
Bens Móveis	33.005.241,15	63.254.080,97
=Material de Construção	-	596.517,30
Outros Estoques	19.810.015,18	19.519.591,55
Outros Estoques - Consolidação	19.810.015,18	19.519.591,55
Estoques para Distribuição	3.000,00	3.000,00
Estoques para Doação e/ou Permuta	3.529.010,74	3.238.587,11
Construções Civis	16.047.223,26	16.047.223,26

BALANÇO PATRIMONIAL - PODER EXECUTIVO
Anexo 14 - Lei Federal nº 4.320/64
Em 31 de Dezembro de 2020 e 2019

R$

ATIVO	31/12/2020	31/12/2019
Estoques para Leilão	230.781,18	230.781,18
(-) Ajuste de Perdas de Estoques	(571,95)	(571,95)
(-) Ajuste de Perdas de Estoques - Consolidação	(571,95)	(571,95)
(-) Ajuste de Perdas em Estoques	(571,95)	(571,95)
Variações Patrimoniais Diminutivas Pagas Antecipadamente	7.827.779,80	7.197.953,27
Prêmios de Seguros a Apropriar	7.144.833,63	6.466.307,05
=Prêmios de Seguros a Apropriar - Consolidação	7.144.833,63	6.466.307,05
=Prêmios de Seguros a Apropriar - Consolidação	7.144.833,63	6.466.307,05
Assinaturas e Anuidades a Apropriar	643.585,77	594.797,58
=Assinaturas e Anuidades a Apropriar - Consolidação	643.585,77	594.797,58
=Assinaturas e Anuidades a Apropriar - Consolidação	643.585,77	594.797,58
Demais VPD a Apropriar	39.360,40	136.848,64
Demais VPD a Apropriar - Consolidação	39.360,40	136.848,64
=Outras VPD a Apropriar	39.360,40	136.848,64
TOTAL DO ATIVO CIRCULANTE	**14.703.516.526,97**	**10.241.901.349,35**
ATIVO NÃO CIRCULANTE		
Ativo Realizável a Longo Prazo	2.107.677.011,88	1.902.493.020,88
Créditos a Longo Prazo	1.593.391.201,33	1.394.584.758,70
Créditos a Longo Prazo - Consolidação	1.592.896.381,52	1.393.810.373,43
Créditos Tributários a Receber	1.387.764.468,59	1.197.548.013,52
Empréstimos e Financiamentos Concedidos	170.494.165,73	166.983.498,82
Dívida Ativa Tributária	19.797.437.925,35	18.543.417.023,38
Dívida Ativa Não Tributária	261.901.660,75	236.465.088,29
(-) Ajuste de Perdas de Créditos a Longo Prazo	(20.024.701.838,90)	(18.750.603.250,58)
Créditos a Longo Prazo - Inter OFSS - Município	494.819,81	774.385,27
Dívida Ativa Tributária	503.437,63	774.385,27
(-) Ajuste de Perdas de Créditos a Longo Prazo	(8.617,82)	-
Demais Créditos e Valores a Longo Prazo	244.602.342,05	238.275.053,50

BALANÇO PATRIMONIAL - PODER EXECUTIVO
Anexo 14 - Lei Federal nº 4.320/64
Em 31 de Dezembro de 2020 e 2019

R$

ATIVO	31/12/2020	31/12/2019
Demais Créditos e Valores a Longo Prazo - Consolidação	244.602.342,05	238.275.053,50
Créditos por Danos ao Patrimônio Apurados em Tomada de Contas Especial	-	34.924,80
Depósitos Restituíveis e Valores Vinculados	103.545.923,56	82.584.991,40
Outros Créditos a Receber e Valores a Longo Prazo	145.206.221,33	162.369.987,75
(-) Ajustes de Perdas de Demais Créditos e Valores a Longo Prazo	(4.149.802,84)	(6.714.850,45)
Investimentos e Aplicações Temporárias a Longo Prazo	50.259,82	-
Investimentos e Aplicações Temporárias a Longo Prazo - Consolidação	50.259,82	-
Títulos e Valores Mobiliários	57.829,39	-
(-) Ajuste de Perdas de Investimentos e Aplicações Temporárias a Longo Prazo	(7.569,57)	-
Variações Patrimoniais Diminutivas Pagas Antecipadamente	269.633.208,68	269.633.208,68
Variações Patrimoniais Diminutivas Pagas Antecipadamente - Consolidação	269.633.208,68	269.633.208,68
Demais VPD a Apropriar	269.633.208,68	269.633.208,68
Investimentos	3.553.346.520,29	3.438.585.821,98
Participações Permanentes	3.489.920.577,35	3.386.976.562,01
Participações Permanentes - Consolidação	3.483.359.607,25	3.366.070.544,49
Participações Avaliadas pelo Método de Equivalência Patrimonial	3.483.136.232,25	3.365.819.583,63
Participações Avaliadas pelo Método de Custo	223.375,00	250.960,86
Participações Permanentes - Intra OFSS	6.560.970,10	20.906.017,52
Participações Avaliadas pelo Método de Equivalência Patrimonial	6.555.770,10	20.900.817,52
Participações Avaliadas pelo Método de Custo	5.200,00	5.200,00
Propriedades para Investimento	63.425.942,94	51.609.259,97
Propriedades para Investimento - Consolidação	63.425.942,94	51.609.259,97
Edifícios	25.175.999,02	23.404.233,92
Terrenos	38.249.943,92	28.205.026,05
Imobilizado	30.959.887.542,76	31.072.599.508,92
Bens Móveis	2.496.567.386,93	2.212.313.100,74
Bens Móveis - Consolidação	2.496.567.386,93	2.212.313.100,74
Máquinas, Aparelhos, Equipamentos e Ferramentas	943.306.466,79	871.168.400,08

BALANÇO PATRIMONIAL - PODER EXECUTIVO
Anexo 14 - Lei Federal nº 4.320/64
Em 31 de Dezembro de 2020 e 2019

R$

ATIVO	31/12/2020	31/12/2019
Equipamentos de Tecnologia da Informação	307.827.944,91	270.354.273,37
Móveis e Utensílios	297.816.918,91	278.057.443,30
Materiais Culturais, Educacionais e de Comunicação	112.278.422,00	83.522.690,95
Veículos	757.052.766,68	635.014.305,57
Armamentos	61.221.850,06	59.761.463,45
Semoventes	970.606,61	702.841,99
Peças não Incorporáveis a Imóveis	5.199.167,91	2.552.331,07
Demais Bens Móveis	10.893.243,06	11.179.350,96
Bens Imóveis	33.501.974.040,61	32.339.455.744,53
Bens Imóveis - Consolidação	33.501.974.040,61	32.339.455.744,53
Bens de Uso Especial	9.315.906.118,68	8.856.324.510,26
Bens Dominicais	2.088.669,80	2.088.669,80
Bens de Uso Comum do Povo	21.700.938.146,30	19.593.629.455,23
Bens Imóveis em Andamento	2.457.088.886,89	3.854.868.079,87
Instalações	6.886.243,09	10.135.723,10
Benfeitorias em Propriedades de Terceiros	15.038.619,59	15.107.310,90
Demais Bens Imóveis	4.027.356,26	7.301.995,37
(-) Depreciação, Exaustão e Amortização Acumuladas	(5.038.648.168,50)	(3.479.163.620,07)
(-) Depreciação, Exaustão e Amortização Acumuladas -Consolidação	(5.038.648.168,50)	(3.479.163.620,07)
(-) Depreciação Acumulada - Bens Móveis	(1.134.366.210,17)	(985.926.883,87)
(-) Depreciação Acumulada - Bens Imóveis	(3.894.587.696,56)	(2.493.236.736,20)
(-) Amortização Acumulada - Bens Imóveis	(9.694.261,77)	-
(-) Redução ao Valor Recuperável de Imobilizado	(5.716,28)	(5.716,28)
(-) Redução ao Valor Recuperável de Imobilizado - Consolidação	(5.716,28)	(5.716,28)
(-) Redução ao Valor Recuperável de Imobilizado - Bens Móveis	(5.716,28)	(5.716,28)
Intangível	306.183.598,28	259.702.423,12
Softwares	317.022.380,10	268.986.629,69
Softwares - Consolidação	317.022.380,10	268.986.629,69

BALANÇO PATRIMONIAL - PODER EXECUTIVO
Anexo 14 - Lei Federal nº 4.320/64
Em 31 de Dezembro de 2020 e 2019

R$

ATIVO	31/12/2020	31/12/2019
Softwares	180.539.895,26	160.224.590,20
Softwares em Desenvolvimento	136.482.484,84	108.762.039,49
Marcas, Direitos e Patentes Industriais	263.536,25	247.029,71
Marcas, Direitos e Patentes Industriais - Consolidação	263.536,25	247.029,71
Concessão de Direito de Uso de Comunicação	15.916,33	-
Outros Direitos - Bens Intangíveis	247.619,92	247.029,71
(-) Amortização Acumulada	(11.102.318,07)	(9.531.236,28)
(-) Amortização Acumulada-Consolidação	(11.102.318,07)	(9.531.236,28)
(-) Amortização Acumulada - Softwares	(11.021.343,66)	(9.450.261,87)
(-) Amortização Acumulada - Marcas, Direitos e Patentes	(80.974,41)	(80.974,41)
TOTAL DO ATIVO NÃO CIRCULANTE	**36.927.094.673,21**	**36.673.380.774,90**
TOTAL DO ATIVO	**51.630.611.200,18**	**46.915.282.124,25**

Fonte: Sistema Integrado de Planejamento e Gestão Fiscal (SIGEF)

BALANÇO PATRIMONIAL - PODER EXECUTIVO
Anexo 14 - Lei Federal nº 4.320/64
Em 31 de Dezembro de 2020 e 2019

R$

PASSIVO E PATRIMÔNIO LÍQUIDO	31/12/2020	31/12/2019
PASSIVO CIRCULANTE		
Obrigações Trabalhistas, Previdenciárias e Assistenciais a Pagar a Curto Prazo	693.770.214,03	487.058.889,76
Pessoal a Pagar	441.465.675,15	362.071.752,07
Pessoal a Pagar - Consolidação	439.835.239,30	361.244.405,26
Pessoal a Pagar do Exercício	294.505.925,53	309.748.938,31
Pessoal a Pagar de Exercícios Anteriores	32.246.207,04	28.185.934,15
Precatórios de Pessoal	113.083.106,73	23.200.651,95
=Pessoal Requisitado de Outros Órgãos do Exercício (F)	-	108.880,85
Pessoal a Pagar - Intra OFSS	1.459.833,19	-
=Pessoal Requisitado de Outros Órgãos do Exercício (F)	1.459.833,19	-
Pessoal a Pagar - Inter União	25.709,27	25.903,24
=Pessoal Requisitado de Outros Órgãos do Exercício (F)	25.709,27	25.903,24
Pessoal a Pagar - Inter Estado	56.908,07	134.718,86
=Pessoal Requisitado de Outros Órgãos do Exercício (F)	56.908,07	15.790,41
=Pessoal Requisitado de Outros Órgãos de Exerc. Anteriores (F)	-	118.928,45
Pessoal a Pagar - Inter Município	87.985,32	666.724,71
=Pessoal Requisitado de Outros Órgãos do Exercício (F)	87.985,32	115.733,49
=Pessoal Requisitado de Outros Órgãos de Exerc. Anteriores (F)	-	550.991,22
Benefícios Previdenciários a Pagar	160.164.341,89	41.973.497,42
Benefícios Previdenciários a Pagar-Consolidação	160.164.341,89	41.973.497,42
Precatórios de Benefícios Previdenciários	160.164.341,89	41.973.497,42
Benefícios Assistenciais a Pagar	45.326,01	185.278,62
Benefícios Assistenciais a Pagar -Consolidação	45.326,01	185.278,62
=Benefícios Assistenciais a Pagar do Exercício (F)	45.326,01	185.278,62
Encargos Sociais a Pagar	92.094.870,98	82.828.361,65
Encargos Sociais a Pagar-Consolidação	3.904.514,28	4.565.244,27
FGTS	-	556.912,49
Entidades de Previdência Privada e Complementar	3.248.214,37	3.394.515,60

BALANÇO PATRIMONIAL - PODER EXECUTIVO
Anexo 14 - Lei Federal nº 4.320/64
Em 31 de Dezembro de 2020 e 2019

R$

PASSIVO E PATRIMÔNIO LÍQUIDO	31/12/2020	31/12/2019
Contribuição ao Plano de Saúde	656.248,43	613.767,18
Outros Encargos Sociais	51,48	49,00
Encargos Sociais a Pagar - Intra OFSS	22.539.292,03	21.148.555,33
Contribuição a Regime Próprio de Previdência (RPPS)	841,26	-
Contribuição ao Plano de Saúde	22.538.450,77	21.148.555,33
Encargos Sociais a Pagar - Inter OFSS - União	65.651.064,67	57.114.562,05
INSS a Pagar	65.548.142,75	57.114.562,05
PIS/PASEP sobre a Folha de Pagamento	102.921,92	-
Empréstimos e Financiamentos a Curto Prazo	2.078.163.786,78	2.005.387.382,35
Empréstimos a Curto Prazo - Interno	1.407.056.806,32	957.425.158,48
Empréstimos a Curto Prazo - Interno - Consolidação	995.211.775,30	763.833.165,71
Empréstimos Internos - em Contratos	995.211.775,30	763.833.165,71
Empréstimos a Curto Prazo - Interno - Inter OFSS - União	411.845.031,02	193.591.992,77
Empréstimos Internos - em Contratos	411.845.031,02	193.591.992,77
Empréstimos a Curto Prazo - Externo	623.510.869,28	1.005.805.499,22
Empréstimos a Curto Prazo - Externo - Consolidação	623.510.869,28	1.005.805.499,22
Empréstimos Externos - em Contratos	623.510.869,28	1.005.805.499,22
Financiamentos a Curto Prazo - Interno	47.596.111,18	42.156.724,65
Financiamentos a Curto Prazo-Interno-Consolidação	1.253.152,50	381.291,33
=Financiamentos Internos (P)	1.253.152,50	304.924,85
=Financiamentos Internos do Exercício (F)	-	76.366,48
Financiamentos a Curto Prazo-Interno-Intra OFSS	46.342.958,68	41.775.433,32
=Financiamentos Internos (P)	46.342.958,68	41.775.433,32
Fornecedores e Contas a Pagar a Curto Prazo	351.320.257,27	481.520.662,30
Fornecedores e Contas a Pagar Nacionais a Curto Prazo	351.320.257,27	481.520.662,30
Fornecedores e Contas a Pagar Nacionais a Curto Prazo - Consolidação	351.320.257,27	481.520.662,30
Fornecedores e Contas a Pagar Nacionais	98.863.411,25	193.594.804,90
Precatórios de Fornecedores e Contas a Pagar - Credores Nacionais	214.766.888,17	250.828.030,22

BALANÇO PATRIMONIAL - PODER EXECUTIVO
Anexo 14 - Lei Federal nº 4.320/64
Em 31 de Dezembro de 2020 e 2019

R$

PASSIVO E PATRIMÔNIO LÍQUIDO	31/12/2020	31/12/2019
Contas a Pagar Credores Nacionais	37.689.957,85	37.097.827,18
Obrigações Fiscais a Curto Prazo	17.520.402,95	31.827.336,59
Obrigações Fiscais a Curto Prazo com a União	17.503.194,13	31.826.239,56
Obrigações Fiscais a Curto Prazo com a União - Inter OFSS - União	17.503.194,13	31.826.239,56
IRPJ a Recolher	-	606.999,68
PIS/PASEP a Recolher	265,29	-
Tributos Federais Renegociados	17.502.928,84	31.000.000,00
CSLL a Recolher	-	219.239,88
Obrigações Fiscais a Curto Prazo com os Estados	1.336,95	-
Obrigações Fiscais a Curto Prazo com os Estados - Consolidação	1.336,95	-
ICMS a Recolher	1.336,95	-
Obrigações Fiscais a Curto Prazo com os Municípios	15.871,87	1.097,03
Obrigações Fiscais a Curto Prazo com os Municípios - Inter OFSS Município	15.871,87	1.097,03
ISS a Recolher	335,33	555,55
Taxas Municipais	15.536,54	541,48
Provisões a Curto Prazo	1.389.460.488,63	1.105.746.504,26
Provisão para Riscos Trabalhistas a Curto Prazo	15.407.016,61	15.635.059,50
Provisão para Riscos Trabalhistas a Curto Prazo - Consolidação	15.407.016,61	15.635.059,50
Provisão para Indenizações Trabalhistas (P)	15.407.016,61	15.635.059,50
Provisões para Riscos Fiscais a Curto Prazo	1.318.371,20	1.318.371,20
Provisões para Riscos Fiscais a Curto Prazo - Consolidação	1.318.371,20	1.318.371,20
Provisão para Pagamentos de Autuações Fiscais - Esfera Judicial	1.318.371,20	1.318.371,20
Provisão para Riscos Cíveis a Curto Prazo	1.909.263,70	1.909.263,70
Provisão para Riscos Cíveis a Curto Prazo - Consolidação	1.909.263,70	1.909.263,70
=Provisão para Indenizações Cíveis	1.909.263,70	1.909.263,70
Provisão para Repartição de Créditos a Curto Prazo	1.155.108.538,90	905.285.493,98
Provisão para Repartição de Créditos a Curto Prazo - Inter OFSS - Estado	420.071.605,65	332.969.241,40
Provisão para Transferência ao FUNDEB	420.071.605,65	332.969.241,40

BALANÇO PATRIMONIAL - PODER EXECUTIVO
Anexo 14 - Lei Federal nº 4.320/64
Em 31 de Dezembro de 2020 e 2019

R$

PASSIVO E PATRIMÔNIO LÍQUIDO	31/12/2020	31/12/2019
Provisão para Repartição de Créditos a Curto Prazo - Inter OFSS - Município	735.036.933,25	572.316.252,58
Provisão para Distribuição Constitucional e Legal de Receitas	735.036.933,25	572.316.252,58
Outras Provisões a Curto Prazo	215.717.298,22	181.598.315,88
Outras Provisões a Curto Prazo -Consolidação	215.717.298,22	181.598.315,88
Provisão para Contingências	215.717.298,22	181.598.315,88
Demais Obrigações a Curto Prazo	4.068.675.205,30	2.568.182.684,64
Adiantamentos de Clientes	71.334.019,91	71.421.650,23
Adiantamentos de Clientes-Consolidação	71.334.019,91	71.421.650,23
=Adiantamentos de Clientes (P)	71.334.019,91	71.421.650,23
Valores Restituíveis	405.322.452,70	347.032.589,30
Valores Restituíveis - Consolidação	405.322.452,70	347.032.589,30
Consignações	177.275.789,64	138.951.824,36
Garantias	4.974.803,91	5.169.726,03
Depósitos Judiciais	143.858.047,77	141.905.942,50
Depósitos não Judiciais	79.213.811,38	61.005.096,41
Outras Obrigações a Curto Prazo	3.592.018.732,69	2.149.728.445,11
Outras Obrigações a Curto Prazo-Consolidação	155.983.402,31	323.170.367,29
Indenizações e Restituições	53.124.582,47	48.112.881,69
Diárias a Pagar	20.857,77	62.705,50
Convênios a Pagar	2.477.109,49	81.213.236,29
Contrato de Apoio Financeiro a Pagar	29.090.631,92	-
Subvenções Sociais a Pagar	549.983,99	56,66
Outros Auxílios Financeiros a Pessoas Físicas	14.150,00	7.540,80
Subvenções Econômicas a Pagar	-	853.096,56
Valores em Trânsito Exigíveis	340.417,57	1.251.350,91
Sentenças Judiciais a Pagar	6.457.508,03	103.435.317,75
Suprimentos de Fundos a Pagar	-	29.953,00
Credores a Pagar Sem Execução Orçamentária	63.908.161,07	87.485.190,47

BALANÇO PATRIMONIAL - PODER EXECUTIVO
Anexo 14 - Lei Federal nº 4.320/64
Em 31 de Dezembro de 2020 e 2019

R$

PASSIVO E PATRIMÔNIO LÍQUIDO	31/12/2020	31/12/2019
Credores a Pagar - Despesas de Ressarcimento/Rateio	-	719.037,66
Outras Obrigações a Curto Prazo - Intra OFSS	3.399.325.837,19	1.773.770.302,90
Indenizações e Restituições	13.838.763,40	883.085,30
Adiantamentos Recebidos	10.242.668,00	-
Transferências Constitucionais ou Legais	-	8.681.303,15
Recursos Especiais a Liberar	3.375.244.405,79	1.764.205.914,45
Outras Obrigações a Curto Prazo - Inter OFSS - Município	36.709.493,19	52.787.774,92
Convênios a Pagar	423.624,99	3.158.587,60
Transferências Constitucionais ou Legais	35.828.621,79	13.812.705,56
Transferências Fundo a Fundo a Pagar	457.246,41	35.816.481,76
TOTAL DO PASSIVO CIRCULANTE	**8.598.910.354,96**	**6.679.723.459,90**
PASSIVO NÃO CIRCULANTE		
Obrigações Trabalhistas, Previdenciárias e Assistenciais a Pagar a Longo Prazo	529.826.779,94	697.837.786,78
Pessoal a Pagar	243.000.757,85	140.432.072,96
Pessoal a Pagar-Consolidação	243.000.757,85	140.432.072,96
Precatórios de Pessoal	243.000.757,85	140.432.072,96
Benefícios Previdenciários a Pagar	13.663.431,68	254.062.914,45
Benefícios Previdenciários a Pagar - Consolidação	13.663.431,68	254.062.914,45
Precatórios de Benefícios Previdenciários	13.663.431,68	254.062.914,45
Encargos Sociais a Pagar	273.162.590,41	303.342.799,37
Encargos Sociais a Pagar - Inter OFSS - União	273.162.590,41	303.342.799,37
INSS a Pagar	273.162.590,41	303.342.799,37
Empréstimos e Financiamentos a Longo Prazo	18.797.687.469,93	17.901.757.875,90
Empréstimos a Longo Prazo - Interno	16.037.837.278,75	15.740.980.930,67
Empréstimos a Longo Prazo - Interno - Consolidação	6.368.483.958,53	6.039.503.954,93
Empréstimos Internos - em Contratos	6.368.483.958,53	6.039.503.954,93
Empréstimos a Longo Prazo - Interno - Inter OFSS - União	9.669.353.320,22	9.701.476.975,74
Empréstimos Internos - em Contratos	9.669.353.320,22	9.701.476.975,74

BALANÇO PATRIMONIAL - PODER EXECUTIVO
Anexo 14 - Lei Federal nº 4.320/64
Em 31 de Dezembro de 2020 e 2019

R$

PASSIVO E PATRIMÔNIO LÍQUIDO	31/12/2020	31/12/2019
Empréstimos a Longo Prazo - Externo	2.659.362.546,10	2.157.431.506,65
Empréstimos a Longo Prazo - Externo - Consolidação	2.659.362.546,10	2.157.431.506,65
=Empréstimos Externos - em Contratos	2.659.362.546,10	2.157.431.506,65
Financiamentos a Longo Prazo - Interno	1.596.386,13	3.345.438,58
Financiamentos a Longo Prazo - Interno - Consolidação	1.596.386,13	3.345.438,58
=Financiamentos Internos	1.596.386,13	3.345.438,58
Juros e Encargos a Pagar de Empréstimos e Financiamentos a Longo Prazo - Interno	78.634.435,22	-
Juros e Encargos a Pagar Emprést./Financiamentos Longo Prazo - Interno-Consolidação	64.104.505,40	-
=Juros de Contratos - Empréstimos Internos	64.104.505,40	-
Juros e Encargos a Pagar Emprést./Financiamentos Longo Prazo-Interno-Inter OFSS União	14.529.929,82	-
=Juros de Contratos - Empréstimos Internos	14.529.929,82	-
Juros e Encargos a Pagar de Empréstimos e Financiamentos a Longo Prazo - Externo	20.256.823,73	-
Juros e Encargos a Pagar Emprést./Financiamentos Longo Prazo - Externo-Consolidação	20.256.823,73	-
=Juros de Contratos - Empréstimos Externos	20.256.823,73	-
Fornecedores e Contas a Pagar a Longo Prazo	1.602.016.611,81	1.576.272.253,42
Fornecedores e Contas a Pagar Nacionais a Longo Prazo	1.602.016.611,81	1.576.272.253,42
Fornecedores e Contas a Pagar Nacionais a Longo Prazo - Consolidação	1.602.016.611,81	1.576.272.253,42
=Fornecedores Nacionais	377.823,64	11.495.451,63
Precatórios de Fornecedores Nacionais	1.589.938.020,86	1.518.246.138,70
Contas a Pagar Credores Nacionais a Longo Prazo	11.700.767,31	46.530.663,09
Obrigações Fiscais a Longo Prazo	221.785.192,58	226.131.007,57
Obrigações Fiscais a Longo Prazo com a União	221.785.192,58	226.131.007,57
Obrigações Fiscais a Longo Prazo com a União - Inter OFSS União	221.785.192,58	226.131.007,57
Tributos Federais Renegociados	221.785.192,58	226.131.007,57
Provisões a Longo Prazo	217.851.414.580,48	604.022.761,36
Provisão para Riscos Trabalhistas a Longo Prazo	14.119.310,90	9.559.497,82
Provisão para Riscos Trabalhistas a Longo Prazo - Consolidação	14.119.310,90	9.559.497,82
=Provisão para Indenizações Trabalhistas	14.119.310,90	9.559.497,82

BALANÇO PATRIMONIAL - PODER EXECUTIVO
Anexo 14 - Lei Federal nº 4.320/64
Em 31 de Dezembro de 2020 e 2019

R$

PASSIVO E PATRIMÔNIO LÍQUIDO	31/12/2020	31/12/2019
Provisões Matemáticas Previdenciárias a Longo Prazo	217.828.735.208,02	588.002.925,69
Provisões Matemáticas Previdenciárias a Longo Prazo - Consolidação	217.828.735.208,02	588.002.925,69
Plano Financeiro - Provisões de Benefícios Concedidos	-	588.002.925,69
Plano Financeiro - Provisões de Benefícios a Conceder	-	-
Plano Previdenciário - Provisões de Benefícios Concedidos	115.508.501.388,94	-
Plano Previdenciário - Provisões de Benefícios a Conceder	102.320.233.819,08	-
Provisão para Riscos Cíveis a Longo Prazo	8.560.061,56	6.460.337,85
Provisão para Riscos Cíveis a Longo Prazo - Consolidação	8.560.061,56	6.460.337,85
=Provisão para Indenizações Cíveis	8.560.061,56	6.460.337,85
Demais Obrigações a Longo Prazo	1.167.553.373,21	1.157.940.694,20
Adiantamentos de Clientes a Longo Prazo	49.030.725,27	120.139.986,63
Adiantamentos de Clientes a Longo Prazo-Consolidação	49.030.725,27	120.139.986,63
=Adiantamentos de Clientes a Longo Prazo	49.030.725,27	120.139.986,63
Outras Obrigações a Longo Prazo	1.118.522.647,94	1.037.800.707,57
Outras Obrigações a Longo Prazo-Consolidação	1.002.105.894,11	896.891.725,21
Indenizações e Restituições	995.127.275,70	889.913.106,80
=Outros Credores a Longo Prazo	6.978.618,41	6.978.618,41
Outras Obrigações a Longo Prazo - Inter OFSS União	29.498.400,40	-
Credores a Pagar - Cessão de Bens Imóveis	29.498.400,40	-
Outras Obrigações a Longo Prazo - Inter OFSS Município	86.918.353,43	140.908.982,36
Transferências Constitucionais ou Legais	86.918.353,43	140.908.982,36
Resultado Diferido	1.866.658.660,13	1.676.442.205,06
Variação Patrimonial Aumentativa (VPA) Diferida	1.866.658.660,13	1.676.442.205,06
Variação Patrimonial Aumentativa Diferida - Consolidação	1.866.658.660,13	1.676.442.205,06
=Variação Patrimonial Aumentativa Diferida	478.894.191,54	478.894.191,54
=Variação Patrimonial Aumentativa Diferida Fruição PRODEC	1.387.764.468,59	1.197.548.013,52
TOTAL DO PASSIVO NÃO CIRCULANTE	**242.036.942.668,08**	**23.840.404.584,29**
PATRIMÔNIO LÍQUIDO		

BALANÇO PATRIMONIAL - PODER EXECUTIVO
Anexo 14 - Lei Federal nº 4.320/64
Em 31 de Dezembro de 2020 e 2019

R$

PASSIVO E PATRIMÔNIO LÍQUIDO	31/12/2020	31/12/2019
Patrimônio Social e Capital Social	245.841.642,40	245.841.642,40
Capital Social Realizado	245.841.642,40	245.841.642,40
Capital Social Realizado - Consolidação	10.577,00	10.577,00
Capital Social Subscrito	10.577,00	10.577,00
Capital Social Realizado - Intra OFSS	240.446.499,30	240.446.499,30
Capital Social Subscrito	247.907.451,65	247.907.451,65
(-) Capital Social a Realizar	(7.460.952,35)	(7.460.952,35)
Capital Social Realizado - Inter OFSS União	5.383.499,10	5.383.499,10
Capital Social Subscrito	5.658.555,03	5.658.555,03
(-) Capital Social a Realizar	(275.055,93)	(275.055,93)
Capital Social Realizado - Inter OFSS Município	1.067,00	1.067,00
Capital Social Subscrito	1.067,00	1.067,00
Reservas de Capital	368.427,88	368.427,88
Outras Reservas de Capital	368.427,88	368.427,88
Outras Reservas de Capital - Consolidação	357.481,14	357.481,14
Reservas de Doações e Subvenções para Investimentos	242.720,74	242.720,74
Demais Reservas de Capital	114.760,40	114.760,40
Outras Reservas de Capital - Inter OFSS União	10.835,34	10.835,34
Reservas de Doações e Subvenções para Investimentos	7.356,92	7.356,92
Demais Reservas de Capital	3.478,42	3.478,42
Outras Reservas de Capital - Inter OFSS Município	111,40	111,40
Reservas de Doações e Subvenções para Investimentos	75,64	75,64
Demais Reservas de Capital	35,76	35,76
Demais Reservas	8.088.202,21	8.088.202,21
Reserva de Reavaliação	5.814.681,63	5.814.681,63
Reserva de Reavaliação - Consolidação	5.814.681,63	5.814.681,63
Reserva de Reavaliação de Bens Imóveis	2.452.340,00	2.452.340,00
Reserva de Reavaliação de Bens Móveis	3.362.341,63	3.362.341,63

BALANÇO PATRIMONIAL - PODER EXECUTIVO
Anexo 14 - Lei Federal nº 4.320/64
Em 31 de Dezembro de 2020 e 2019

R$

PASSIVO E PATRIMÔNIO LÍQUIDO	31/12/2020	31/12/2019
Outras Reservas	2.273.520,58	2.273.520,58
Outras Reservas - Consolidação	2.273.520,58	2.273.520,58
Outras Reservas - Consolidação	2.273.520,58	2.273.520,58
Resultados Acumulados	(199.259.540.095,35)	16.140.855.807,57
Superavits ou Deficits Acumulados	(198.793.741.254,50)	16.636.683.223,20
Superavits ou Deficits Acumulados - Consolidação	(128.200.423.485,79)	77.231.451.300,45
Superavits ou Deficits do Exercício	(205.310.950.787,34)	13.630.918.310,73
Superavits ou Deficits de Exercícios Anteriores	62.606.077.779,72	50.414.883.952,25
Ajustes de Exercícios Anteriores	29.899.705,70	(1.448.829.882,56)
Superavits ou Deficits Resultantes de Extinção, Fusão e Cisão	14.474.549.816,13	14.634.478.920,03
Superavits ou Deficits Acumulados - Intra OFSS	(23.402.868.846,56)	(19.499.939.047,36)
Superavits ou Deficits do Exercício	(3.900.003.370,61)	16.187.446.221,11
Superavits ou Deficits de Exercícios Anteriores	(6.219.101.420,49)	(22.277.688.990,84)
Ajustes de Exercícios Anteriores	66.391,83	(76.638,73)
Superavits ou Deficits Resultantes de Extinção, Fusão e Cisão	(13.283.830.447,29)	(13.409.619.638,90)
Superavits ou Deficits Acumulados - Inter OFSS - União	12.153.032.629,08	8.611.783.903,40
Superavits ou Deficits do Exercício	3.540.709.400,12	1.436.725.189,60
Superavits ou Deficits de Exercícios Anteriores	8.542.907.685,54	7.164.203.439,71
Superavits ou Deficits Resultantes de Extinção, Fusão e Cisão	69.415.543,42	10.855.274,09
Superavits ou Deficits Acumulados - Inter OFSS - Estado	(9.434.667.804,98)	(7.692.096.813,94)
Superavits ou Deficits do Exercício	(1.742.500.160,29)	(1.547.991.741,27)
Superavits ou Deficits de Exercícios Anteriores	(7.691.544.040,98)	(6.143.604.332,88)
Ajustes de Exercícios Anteriores	(70.830,75)	-
Superavits ou Deficits Resultantes de Extinção, Fusão e Cisão	(552.772,96)	(500.739,79)
Superavits ou Deficits Acumulados - Inter OFSS - Município	(49.908.813.746,25)	(42.014.516.119,35)
Superavits ou Deficits do Exercício	(7.894.182.317,35)	(7.320.401.787,30)
Superavits ou Deficits de Exercícios Anteriores	(40.754.933.980,05)	(33.462.890.424,41)
Ajustes de Exercícios Anteriores	(115.309,55)	3.989.907,79

BALANÇO PATRIMONIAL - PODER EXECUTIVO
Anexo 14 - Lei Federal nº 4.320/64
Em 31 de Dezembro de 2020 e 2019

R$

PASSIVO E PATRIMÔNIO LÍQUIDO	31/12/2020	31/12/2019
Superavits ou Deficits Resultantes de Extinção, Fusão e Cisão	(1.259.582.139,30)	(1.235.213.815,43)
Lucros e Prejuízos Acumulados	(465.798.840,85)	(495.827.415,63)
Lucros e Prejuízos Acumulados - Consolidação	(3.336.965.140,17)	(2.889.856.369,88)
Lucros e Prejuízos do Exercício	(446.674.766,46)	(393.667.607,89)
Lucros e Prejuízos Acumulados de Exercícios Anteriores	(2.889.856.369,88)	(2.496.363.647,82)
Ajustes de Exercícios Anteriores	(434.003,83)	174.885,83
Lucros e Prejuízos Acumulados - Intra OFSS	3.574.857.893,88	3.020.033.827,11
Lucros e Prejuízos do Exercício	554.824.066,77	521.822.616,02
Lucros e Prejuízos Acumulados de Exercícios Anteriores	3.020.033.827,11	2.498.211.211,09
Lucros e Prejuízos Acumulados - Inter OFSS - União	(686.663.853,64)	(611.030.397,19)
Lucros e Prejuízos do Exercício	(76.640.062,60)	(83.617.810,91)
Lucros e Prejuízos Acumulados de Exercícios Anteriores	(611.030.397,19)	(527.540.076,89)
Ajustes de Exercícios Anteriores	1.006.606,15	127.490,61
Lucros e Prejuízos Acumulados - Inter OFSS - Estado	(36.079,17)	(13.229,00)
Lucros e Prejuízos do Exercício	(22.850,17)	-
Lucros e Prejuízos Acumulados de Exercícios Anteriores	(13.229,00)	(13.229,00)
Lucros e Prejuízos Acumulados - Inter OFSS - Município	(16.991.661,75)	(14.961.246,67)
Lucros e Prejuízos do Exercício	(1.319.669,56)	(2.630.391,30)
Lucros e Prejuízos Acumulados de Exercícios Anteriores	(14.961.246,67)	(12.330.855,37)
Ajustes de Exercícios Anteriores	(710.745,52)	-
TOTAL DO PATRIMÔNIO LÍQUIDO	**(199.005.241.822,86)**	**16.395.154.080,06**
TOTAL DO PASSIVO E PATRIMÔNIO LÍQUIDO	**51.630.611.200,18**	**46.915.282.124,25**

Fonte: Sistema Integrado de Planejamento e Gestão Fiscal (SIGEF)

ESTADO DE SANTA CATARINA

BALANÇO PATRIMONIAL - PODER EXECUTIVO
Anexo 14 - Lei Federal nº 4.320/64
Em 31 de Dezembro de 2020 e 2019

R$

QUADRO DOS ATIVOS E PASSIVOS FINANCEIROS E PERMANENTES		
ESPECIFICAÇÃO	**31/12/2020**	**31/12/2019**
ATIVO		
Ativo Financeiro	8.713.685.765,45	5.285.132.395,89
Ativo Permanente	42.916.925.434,73	41.630.149.728,36
Total Ativo (I)	**51.630.611.200,18**	**46.915.282.124,25**
PASSIVO		
Passivo Financeiro	4.582.041.199,37	3.204.965.692,39
Passivo Permanente	246.658.912.164,94	28.006.981.116,61
Total Passivo (II)	**251.240.953.364,31**	**31.211.946.809,00**
SALDO PATRIMONIAL (III) = (I - II)	**(199.610.342.164,13)**	**15.703.335.315,25**

Fonte: Sistema Integrado de Planejamento e Gestão Fiscal (SIGEF)

BALANÇO PATRIMONIAL - PODER EXECUTIVO
Anexo 14 - Lei Federal nº 4.320/64
Em 31 de Dezembro de 2020 e 2019

R$

QUADRO DAS CONTAS DE COMPENSAÇÃO		
ESPECIFICAÇÃO	**31/12/2020**	**31/12/2019**
ATOS POTENCIAIS ATIVOS		
Garantias e Contragarantias Recebidas	6.751.472.103,39	6.440.313.413,36
Direitos Conveniados e Outros Instrumentos Congêneres	591.770,83	591.770,83
Direitos Contratuais em Execução	-	-
Outros Atos Potenciais Ativos	24.081.747,30	-
TOTAL DOS ATOS POTENCIAIS ATIVOS	**6.776.145.621,52**	**6.440.905.184,19**
ATOS POTENCIAIS PASSIVOS		
Garantias e Contragarantias Concedidas	1.307.231.465,39	995.613.214,62
Obrigações Conveniadas e Outros Instrumentos Congêneres	305.460.088,57	225.439.005,07
Obrigações Contratuais	22.133.759.413,99	20.946.105.330,87
Controle de riscos fiscais e passivos contingentes	12.060.697.115,15	11.197.734.031,12
Outros Atos Potenciais Passivos	-	-
TOTAL DOS ATOS POTENCIAIS PASSIVOS	**35.807.148.083,10**	**33.364.891.581,68**

Fonte: Sistema Integrado de Planejamento e Gestão Fiscal (SIGEF)

BALANÇO PATRIMONIAL - PODER EXECUTIVO
Anexo 14 - Lei Federal nº 4.320/64
Em 31 de Dezembro de 2020 e 2019

R$

QUADRO DO SUPERAVIT / DEFICIT FINANCEIRO		
FONTES DE RECURSO	**31/12/2020**	**31/12/2019**
0.100 Recursos ordinários - recursos do tesouro - RLD	1.162.342.160,52	(153.117.240,18)
0.101 Recursos ordinários - diversos	17.024.045,38	3.440.110,35
0.103 Recursos Ordinários - Desvinculação de Receitas do Estado (DREM)	11.431.755,24	-
0.111 Taxas da Segurança Pública - recursos do tesouro - exercício corrente	55.089.676,03	39.193.960,49
0.119 Recursos do Tesouro - Exercício Corrente - Outras Taxas - Vinculadas	5.071.641,60	1.282.772,78
0.120 Cota-parte da contribuição do Salário-Educação - recursos do tesouro - exercício corrente	163.319.784,18	54.801.078,89
0.121 Cota-parte contrib intervenção no domínio econ CIDE-Estadual - rec tesouro -exerc corrente	7.889.560,32	3.899.055,18
0.122 Cota-parte da compensação financeira dos rec hídricos - rec tesouro - exercício corrente	5.181.988,95	1.023.850,49
0.124 Convênio - Programas de Educação - recursos do tesouro - exercício corrente	27.353.482,71	19.815.811,58
0.126 Convênio - Programa de Combate à Fome - recursos do tesouro - exercício corrente	-	1.490.754,46
0.128 Outros convênios, ajustes e acordos administrativos - rec tesouro - exercício corrente	926.656,99	21.903.082,07
0.129 Outras transferências - recursos do tesouro - exercício corrente	6.316.951,19	94.323.328,79
0.131 Recursos do FUNDEB	75.234.658,59	5.485.454,38
0.132 Transferências da União - sit de emergência e calamidade - rec do tesouro - exerc corrente	5.588.413,52	-
0.140 Outros serviços - recursos do tesouro - exercício corrente	247.142,37	1.178.320,22
0.160 Recursos Patrimoniais Primários - recursos do tesouro - Exercício Corrente	34.455.717,79	8.408.103,66
0.161 Receitas diversas - FUNDOSOCIAL - recursos do tesouro - exercício corrente	-	9.818,00
0.162 Receitas diversas - SEITEC - recursos do tesouro - exercício corrente	6.292,33	60.800,18
0.169 Outros Recursos Primários - Recursos do Tesouro	29.637.067,44	13.978.682,47
0.180 Remuneração de disponibilidade bancária - Executivo - rec tesouro - exercício corrente	11.663.880,86	16.549.118,08
0.185 Remuneração de disp bancária - Executivo - rec vinculados - rec tesouro - exerc corrente	10.131.386,02	28.398.734,41
0.186 Remuneração de disponibilidade bancária FUNDEB	2.687.359,57	5.596.698,83
0.187 Remuneração de disponibilidade bancária Salário Educação	2.268.542,12	5.034.822,84
0.188 Remuneração de disponibilidade bancária - CIDE	426.278,94	3.440.095,79
0.191 Operações de crédito interna - recursos do tesouro - exercício corrente	106.921.417,64	31.518.484,68
0.192 Operações de crédito externa - recursos do tesouro - exercício corrente	-	43.234.534,78
0.198 Receita da alienação de bens - recursos do tesouro - exercício corrente	42.429,10	44.474,37

BALANÇO PATRIMONIAL - PODER EXECUTIVO
Anexo 14 - Lei Federal nº 4.320/64
Em 31 de Dezembro de 2020 e 2019

R$

QUADRO DO SUPERAVIT / DEFICIT FINANCEIRO		
FONTES DE RECURSO	**31/12/2020**	**31/12/2019**
0.199 Outras receitas não primárias - recursos do tesouro - exercício corrente	22.925,54	7.595,27
0.212 Selos de Fiscalização de Atos Notariais e Registrais - Recursos de Outras Fontes - Exercício Corrente	(71.940,27)	(94.694,24)
0.219 Outras Taxas Vinculadas - Recursos de Outras Fontes - Exercício Corrente	32.972.665,32	13.452.139,01
0.223 Convênio - Sistema Único Saúde - recursos de outras fontes - Exercício Corrente	236.320.797,86	155.742.484,73
0.225 Convênio - Programa de Assistência Social - recursos de outras fontes - exercício corrente	145.044,74	116.736,97
0.228 Outros convênios, ajustes e acordos administrativos - rec outras fontes-exercício corrente	21.886.471,52	18.464.568,51
0.229 Outras transferências - recursos de outras fontes - exercício corrente	65.517.520,89	9.135.217,66
0.232 Transferências da União - situação de emergência e calamidade	14.366,93	14.366,93
0.233 Investimento na Rede de Serviços Públicos de Saúde	17.991.083,80	1.727.329,00
0.240 Recursos de serviços - recursos de outras fontes - exercício corrente	308.291.343,00	195.572.849,87
0.250 Contribuição previdenciária - recursos de outras fontes - exercício corrente	190.884.166,85	199.052.919,44
0.260 Recursos patrimoniais primários - recursos de outras fontes - exercício corrente	6.704.505,82	6.544.579,43
0.261 Receitas diversas - FUNDOSOCIAL - recursos de outras fontes - exercício corrente	125.434.832,47	93.079.622,25
0.262 Receitas diversas - SEITEC - recursos de outras fontes - exercício corrente	114.378,22	114.378,22
0.263 Receitas diversas - Programa Pró-Emprego	2.802,83	2.543,70
0.265 Receitas diversas - recursos de outras fontes - manutenção do ensino superior	48.266.427,32	29.013.696,38
0.266 Receitas diversas - receita Agroindustrial - FDR	29.140.799,13	8.643.837,32
0.269 Outros recursos primários - recursos de outras fontes - exercício corrente	81.985.077,23	64.951.585,04
0.280 Remuneração de disponibilidade bancária - Executivo - rec outras fontes-exercício corrente	133.793,68	123.068,15
0.282 Remuneração de disponibilidade bancária - Judiciário -rec outras fontes-exercício corrente	(17.959,80)	(19.381,28)
0.283 Remuneração de depósitos bancários da conta única do Tribunal de Justiça	(34.902,71)	(261.717,81)
0.285 Remuneração de disp bancária - Executivo - rec vinculados-rec outras fontes-exerc corrente	24.983.673,74	40.239.775,97
0.289 Remuneração de disponibilidade bancária - recursos vinculados - Fundos IPREV	29.137.018,99	43.875.042,26
0.298 Receita da alienação de bens - recursos de outras fontes - exercício corrente	8.789.748,63	1.074.659,15
0.299 Outras receitas não primárias - recursos de outras fontes - exercício corrente	7.955.036,50	2.700.820,37
0.300 Recursos ordinarios - recursos do tesouro - exercícios anteriores	58.748.992,50	844.678,36
0.301 Recursos Ordinários Diversos-Fonte do Tesouro - Exercício Anterior	1.414.630,38	1,47

ESTADO DE SANTA CATARINA

BALANÇO PATRIMONIAL - PODER EXECUTIVO
Anexo 14 - Lei Federal nº 4.320/64
Em 31 de Dezembro de 2020 e 2019

R$

QUADRO DO SUPERAVIT / DEFICIT FINANCEIRO		
FONTES DE RECURSO	**31/12/2020**	**31/12/2019**
0.309 Superavit Financeiro -Recursos Convertidos - Recursos do Tesouro -Receitas Primárias	4.018.673,03	-
0.311 Taxas da Segurança Pública - Recursos do Tesouro - Exercícios Anteriores	2.898.319,30	1.309.856,99
0.319 Recursos do Tesouro - Exercícios Anteriores - Outras Taxas Vinculadas	916.416,33	1.707.088,67
0.320 Cota-parte da contribuição do Salário Educação - recursos tesouro - exercícios anteriores	29.228.827,20	1.318.876,28
0.321 Cota-parte da contrib de interv no domínio econômico - CIDE-Estadual	2.865.410,47	3.914.902,04
0.324 Convênio - Programa de Educação - exercícios anteriores	60.325.535,44	52.494.985,54
0.325 Convênio-Programa de Assistência Social-Exercícios Anteriores	959,57	330,00
0.326 Convênio - Programa de Combate à Fome - exercícios anteriores	3.729.267,52	2.775.784,34
0.328 Outros convênios, ajustes e acordos administrativos - exercícios anteriores	24.212.947,44	8.701.802,12
0.329 Outras transferências - Recursos do Tesouro - Exercícios Anteriores	944.966,67	630.686,39
0.340 Outros serviços - recursos do tesouro - exercício anteriores	1.126.745,59	-
0.360 Recursos Patrimoniais Primários - Exercícios Anteriores	439.248,91	-
0.361 Receitas diversas - FUNDOSOCIAL - recursos do tesouro - exercícios anteriores	7.187,04	11.275,40
0.362 Receitas diversas - SEITEC	0,02	6.090,02
0.369 Outros recursos primários - Recursos do Tesouro - Exercícios Anteriores	1.346.476,42	417.332,18
0.380 Remuneração de disponibilidade bancária - Executivo - rec tesouro - exercícios anteriores	22.780,96	239,66
0.383 Remuneração de disponibilidade bancária -conta única do Judiciário - exercícios anteriores	-	(107.697,16)
0.385 Remuneração de disponibilidade bancária - Executivo - recursos vinculados	126.118.951,71	124.122.199,93
0.387 Remuneração de disponibilidade bancária - Salário Educação	217.224,46	61.531,62
0.388 Remuneração de disponibilidade bancária - CIDE - recursos tesouro - exercícios anteriores	49.234,18	291.710,48
0.391 Operação de crédito interna - rec tesouro - exerc anteriores - superávit	113.743.932,08	162.700.007,66
0.392 Operação de crédito externa - exercícios anteriores	201.160,24	385.936,98
0.398 Receita de Alienação de Bens-Exercícios Anteriores	7.400,00	7.400,00
0.619 Recursos de Outras Fontes - Outras Taxas Vinculadas	2.412.162,79	462.555,67
0.623 Convênio - Sistema Único de Saúde - recursos do tesouro - exercícios anteriores	51.940.385,98	42.974.886,45
0.625 Convênio - Programa de Assitência Social - recursos outras fontes - exercícios anteriores	3.080.706,16	3.033.844,37
0.628 Outros convênios, ajustes e acordos administrativos - rec outras fontes - exerc anteriores	52.614.929,02	58.622.836,25

BALANÇO PATRIMONIAL - PODER EXECUTIVO
Anexo 14 - Lei Federal nº 4.320/64
Em 31 de Dezembro de 2020 e 2019

R$

QUADRO DO SUPERAVIT / DEFICIT FINANCEIRO		
FONTES DE RECURSO	**31/12/2020**	**31/12/2019**
0.629 Outras transferências - exercícios anteriores - recursos de outras fontes	9.879.725,72	2.941.632,39
0.632 Transferências da União - situação de emergência e calamidade pública - exercício anterior	174.766,23	174.642,23
0.633 Investimento na Rede de Serviços Públicos de Saúde (SUS)	973.888,70	-
0.640 Recursos de serviços - recursos de outras fontes - exercícios anteriores	7.054.441,21	10.475.138,43
0.650 Contribuição previdenciária	124.558.700,50	103.877.887,60
0.659 Outras contribuições - recursos de outras fontes - exercício anterior	65.364,62	65.364,62
0.660 Primários - recursos patrimoniais - exercícios anteriores	13.065.218,43	12.012.415,40
0.661 Receitas diversas - FUNDOSOCIAL - recursos de outras fontes - exercício anterior	32.062.584,36	4.623.368,74
0.662 Receitas diversas - SEITEC - recursos de outras fontes - exercício anterior	157,92	37.183,63
0.663 Receitas diversas - Programa Pró-Emprego - exercício anterior	-	8.745,31
0.665 Receitas diversas - recursos outras fontes - manutenção ens superior - exercício anterior	1.219.126,92	14.017.066,97
0.666 Receitas diversas - receita Agroindustrial - FDR - exercícios anteriores	6.143.997,99	798,34
0.669 Outros recursos primários - recursos de outras fontes - exercícios anteriores	61.296.825,61	42.694.933,99
0.680 Remuneração de disponibilidade bancária - Executivo - rec outras fontes - exerc anteriores	116.101,10	505,75
0.685 Remuneração de disponibilidade bancária - Executivo - rec vinculados exercício anterior	196.953.808,40	176.170.137,36
0.689 Remuneração de disponibilidade bancária - Rec. vinc - Fundos IPREV - Ex. Anteriores	124.587.462,27	83.372.796,89
0.698 Receita de alienação de bens - exercícios anteriores	6.355.905,40	6.546.960,90
0.699 Não primárias - outras receitas	9.261.111,85	7.908.975,02
2.300 Contrapartida BID - recursos do tesouro - exercícios anteriores	11.678,16	11.678,16
7.100 Contrapartida de Conv.-Recursos Ordinários-Recursos do Tesouro-Exercício Corrente	2.559.417,16	5.426.301,08
7.111 Contrapartida de Convenios-Tx. da Segurança Pública-Rec.Tesouro-Exercício Corrente	1.272.021,27	49.577,45
7.219 Contrapartida de Convênios-Outras Taxas Vinculadas-Exercício Corrente	1.696.261,40	-
7.228 Contrapartida de Convênios - Outros Convênios e Acordos Administrativos - Exercício Corrente	1.000.000,00	19.847,73
7.240 Contrapartida de Convênios - Rec. de Serviços - Rec. de Outras fontes - Exerc. Corrente	-	9.836,43
7.266 Contrapartida de Convênios - Recursos de Outras Fontes - Receitas Diversas - Receita Agroindustrial - FDR	1.881.000,00	-
7.269 Contrapartida de Convênios-Outros Recursos Primários-Ex. Corrente- Rec.Outras Fontes	-	21.201,07
7.300 Contrapartida de Convenios-Recursos Ordinários-Recursos do Tesouro-Exercício Anterior	6.240.096,90	4.854.763,21

BALANÇO PATRIMONIAL - PODER EXECUTIVO
Anexo 14 - Lei Federal nº 4.320/64
Em 31 de Dezembro de 2020 e 2019

R$

QUADRO DO SUPERAVIT / DEFICIT FINANCEIRO		
FONTES DE RECURSO	**31/12/2020**	**31/12/2019**
7.311 Contrapartida de Convenios-Taxas da Segurança Pública - Rec.Tesouro-Ex.Ant	576.203,53	1.457.265,74
7.319 Outras Taxas Vinculadas - Recursos de Outras Fontes - Exercício Anterior - Demais Receitas	162.037,18	281.387,56
7.329 Contrapartida de Convênios-Outras Transferências-Rec. do Tesouro-Exercícios Anteriores	3.137,14	3.137,14
7.362 Contrapartida de Convênios - Recursos do Tesouro - Exercício Anterior - Receitas Diversas - SEITEC	1.566,29	-
7.385 Contrapartida de Convenios-Rem.de Disp.Bancária-Executivo-Rec.Vinculados	160.608,38	-
7.619 Contrapartida de Convênios - Recursos de Outras Fontes - Exercício Anterior	368.217,13	26.599,20
7.628 Contrapartida de Convênios - Recursos de Outras Fontes - Exercício Anterior - Outros Convênios, Ajustes e Acordos Administra	24.133,01	632.704,29
7.629 Contrapartida de Convênios-Outras Transferências- Exerc. Ant - Rec. Outras Fontes	35.381,45	170.381,45
7.640 Contrapartida de Convenios-Recursos de serviços-Exercícios Anteriores	210.835,99	184.582,12
7.660 Contrapartida de Convenios-Recursos Patrimoniais-Exercícios Anteriores	2.000,00	2.000,00
7.661 Contrapartida de Convenios-Fundo Social-Recursos de Outra Fontes-Exercícios Anteriores	65.020,10	65.020,10
7.662 Contrapartida de Convênios-Rec. Diversos-Seitec-Exerc.Anteriores	62.391,10	62.391,10
7.669 Contrapartida de Convênios-Outros Recursos Primários-Rec.de Outras Fontes-Ex. Anterior	1.081.933,62	1.001.604,50
TOTAL DAS FONTES DE RECURSOS	**4.131.644.566,08**	**2.080.166.703,50**

Fonte: Sistema Integrado de Planejamento e Gestão Fiscal (SIGEF)

BALANÇO PATRIMONIAL - PODER EXECUTIVO
Anexo 14 - Lei Federal nº 4.320/64
Em 31 de Dezembro de 2020 e 2019

NOTAS EXPLICATIVAS

001 - Balanço Patrimonial elaborado de acordo com o Manual de Contabilidade Aplicada ao Setor Público, 8ª edição, aprovado pela Portaria da Secretaria do Tesouro Nacional nº 877, de 18 de dezembro de 2018.

Florianópolis, 26 de fevereiro de 2021.

JEFFERSON FERNANDO GRANDE
DIRETOR DE CONTABILIDADE E DE INFORMAÇÕES FISCAIS
CONTADOR DA FAZENDA ESTADUAL - CRCSC Nº 28.552/O-5

LORENI PIZZI
GERENTE DE CONTABILIDADE PÚBLICA
CONTADORA DA FAZENDA ESTADUAL - CRCSC Nº 19.748/O-4

ESTADO DE SANTA CATARINA

BALANÇO PATRIMONIAL - CONSOLIDADO GERAL SEM INTRAORÇAMENTÁRIA
EXCLUÍDAS AS OPERAÇÕES INTRAORÇAMENTÁRIAS
Anexo 14 - Lei Federal nº 4.320/64
Em 31 de Dezembro de 2020 e 2019

R$

ATIVO	31/12/2020	31/12/2019
ATIVO CIRCULANTE		
Caixa e Equivalentes de Caixa	11.226.179.838,42	9.476.792.209,24
Caixa e Equivalentes de Caixa em Moeda Nacional	11.226.179.838,42	9.476.792.209,24
Caixa e Equivalentes de Caixa em Moeda Nacional - Consolidação	11.226.179.838,42	9.476.792.209,24
Conta Única - Tesouro	291.334,58	420.930,47
Bancos Conta Movimento - Demais Contas	23.704.599,90	44.567.298,36
Rede Bancária - Arrecadação	17.409.858,54	25.813.201,82
Aplicações Financeiras de Liquidez Imediata	11.184.774.045,40	9.405.990.778,59
Conta Única - RPPS	-	-
Créditos a Curto Prazo	2.876.590.245,89	2.292.347.393,34
Créditos Tributários a Receber	2.460.017.904,65	1.943.150.941,02
Créditos Tributários a Receber - Consolidação	2.460.017.904,65	1.943.150.941,02
Impostos	1.730.452.700,91	1.359.637.740,81
Taxas	44.534.766,81	37.914.211,53
Créditos Tributários Parcelados	685.030.436,93	545.598.988,68
Clientes	38.105.073,26	46.152.329,37
Clientes - Consolidação	38.105.073,26	46.152.329,37
Faturas/Duplicatas a Receber	38.105.073,26	46.152.329,37
Empréstimos e Financiamentos Concedidos	22.564.366,96	27.710.327,01
Empréstimos e Financiamentos Concedidos - Consolidação	22.564.366,96	27.710.327,01
Financiamentos Concedidos a Receber	22.564.366,96	27.710.327,01
Dívida Ativa Tributária	955.302.658,38	344.851.435,12
Dívida Ativa Tributária - Consolidação	955.302.658,38	344.851.435,12
Dívida Ativa Tributária Inscrita	955.302.658,38	344.851.435,12
Dívida Ativa Não Tributária	32.634.532,81	45.804.170,79
Dívida Ativa Não Tributária - Consolidação	32.634.532,81	45.804.170,79
Dívida Ativa Não Tributária	32.634.532,81	45.804.170,79

BALANÇO PATRIMONIAL - CONSOLIDADO GERAL SEM INTRAORÇAMENTÁRIA
EXCLUÍDAS AS OPERAÇÕES INTRAORÇAMENTÁRIAS
Anexo 14 - Lei Federal nº 4.320/64
Em 31 de Dezembro de 2020 e 2019

R$

ATIVO	31/12/2020	31/12/2019
(-) Ajuste de Perdas de Créditos a Curto Prazo	(632.034.290,17)	(115.321.809,97)
(-) Ajuste de Perdas de Créditos a Curto Prazo-Consolidação	(632.034.290,17)	(115.321.809,97)
*(-) Ajuste de Perdas de Créditos Tributários a Receber	(40.242.310,71)	(35.968.052,35)
*(-) Ajuste de Perdas de Clientes	(2.622.956,72)	(1.522.257,83)
(-) Ajuste de Perdas de Créditos de Empréstimos e Financiamentos Concedidos	(13.908.672,78)	(14.076.479,56)
(-)Ajuste de Perdas de Créditos de Dívida Ativa Tributária	(568.258.855,31)	(38.023.615,20)
*(-)Ajuste de Perdas de Créditos de Dívida Ativa Não Tributária	(7.001.494,65)	(25.731.405,03)
Demais Créditos e Valores a Curto Prazo	3.141.873.517,37	2.649.921.697,21
Adiantamentos Concedidos	2.483.745.143,26	1.994.281.475,46
Adiantamentos Concedidos - Consolidação	2.368.776.699,33	1.936.468.799,44
Adiantamentos Concedidos a Pessoal	14.945.255,73	24.954.963,41
=Suprimento de Fundos/Diárias	26.820.518,53	17.795.698,92
Adiantamentos de Transferências Voluntárias (Convênios e Outros)	2.327.010.925,07	1.893.718.137,11
Adiantamentos Concedidos - Inter Município OFSS	114.968.443,93	57.812.676,02
Adiantamentos Transferências Constitucionais ou Legais	114.968.443,93	57.812.676,02
Tributos a Recuperar / Compensar	9.990.489,69	8.488.217,62
Tributos a Recuperar/Compensar - Consolidação	763,20	763,20
=ICMS a Recuperar/ Compensar	763,20	763,20
Tributos a Recuperar/Compensar - Inter OFSS União	9.883.775,54	8.291.201,54
=IRRF a Compensar	1.699.224,99	1.342.383,27
=IR e CSLL a Recuperar / Compensar	6.090.195,07	5.490.273,12
=INSS a Compensar	1.006.599,46	600.594,12
=COFINS a Compensar	881.762,02	692.095,33
=PIS/PASEP a Compensar	186.514,99	145.589,05
=Outros Tributos a Recuperar / Compensar	19.479,01	20.266,65
Tributos a Recuperar/Compensar - Inter OFSS Municípios	105.950,95	196.252,88
=ISS a Compensar	105.950,95	196.252,88

BALANÇO PATRIMONIAL - CONSOLIDADO GERAL SEM INTRAORÇAMENTÁRIA
EXCLUÍDAS AS OPERAÇÕES INTRAORÇAMENTÁRIAS
Anexo 14 - Lei Federal nº 4.320/64
Em 31 de Dezembro de 2020 e 2019

R$

ATIVO	31/12/2020	31/12/2019
Créditos por Danos ao Patrimônio	228.363.041,46	198.456.948,86
Créditos por Danos ao Patrimônio-Consolidação	228.363.041,46	198.456.948,86
Créditos por Danos ao Patrimônio Provenientes de Créditos Administrativos	142.288.404,06	114.706.072,97
Créditos por Danos ao Patrimônio Apurados em Tomada de Contas Especial (TCE)	86.012.931,65	83.675.585,47
=Créditos por Danos ao Patrimônio Apurados em Processos Judiciais	61.705,75	75.290,42
Depósitos Restituíveis e Valores Vinculados	252.774.473,47	274.520.954,82
Depósitos Restituíveis e Valores Vinculados-Consolidação	252.774.473,47	274.520.954,82
=Valores Apreendidos por Decisão Judicial - Fontes Orçamentárias	130.860.504,21	124.956.224,80
=Conta Especial Precatórios	121.913.969,26	149.564.730,02
Créditos Previdenciários a Receber a Curto Prazo	271.368,27	275.500,75
Créditos Previdenciários a Receber a Curto Prazo - Consolidação	420,63	1.347,81
Contribuições Previdenciárias a Receber	420,63	1.347,81
Créditos Previdenciários a Receber a Curto Prazo - Inter OFSS - Município	270.947,64	274.152,94
=Contribuições Previdenciárias Parcelados	270.947,64	274.152,94
Outros Créditos a Receber e Valores a Curto Prazo	221.315.597,17	755.170.415,35
Outros Créditos a Receber e Valores a Curto Prazo -Consolidação	219.780.087,03	753.503.992,03
=Aluguéis a Receber	2.097.769,05	1.634.067,54
=Créditos Oriundos de Concessões de Direitos de Uso e de Exploração de Bens	28.319.244,74	581.246.108,12
=Créditos a Receber Decorrentes de Infrações Legais e Contratuais	303.127,85	61.853,39
=Créditos a Receber por Cessão de Pessoal	783.260,37	783.260,37
=Créditos a Receber Decorrentes de Alienação de Bens Móveis e Imóveis	2.137.963,99	4.016.622,93
=Créditos a Receber Decorrentes de Folha de Pagamento	143.374,06	919.602,21
=Dividendos Propostos a Receber	31.986.445,84	11.358.480,60
Créditos a Receber de Entidades Estaduais, Distritais e Municipais	60.499,99	-
=Cheques em Cobrança	7.691,14	44.414,84
=Multas de Trânsito a Receber	33.676.857,06	19.488.645,97
Contribuição do Associado do Plano de Saúde dos Servidores	24.628.561,80	23.505.752,00

BALANÇO PATRIMONIAL - CONSOLIDADO GERAL SEM INTRAORÇAMENTÁRIA
EXCLUÍDAS AS OPERAÇÕES INTRAORÇAMENTÁRIAS
Anexo 14 - Lei Federal nº 4.320/64
Em 31 de Dezembro de 2020 e 2019

R$

ATIVO	31/12/2020	31/12/2019
Coparticipação do Associado do Plano de Saúde dos Servidores	26.997.811,24	34.749.014,12
Ajuste dos Créditos a Receber	9.083.771,68	1.222.401,50
Créditos a Receber Decorrentes Ressarcimentos/Rateios de Despesas	-	13.030,76
=Créditos a Receber Decorrentes da Adesão ao Plano de Saúde do Estado	66,00	11.025.599,57
=Créditos a Receber por Despesas Patronal ref. Adesão ao Plano de Saúde do Estado	-	4.942,57
=Créditos a Receber decorrentes de Compensação Ambiental	1.397.046,17	2.701.944,90
=Juros sobre o Capital Próprio a Receber	4.004.976,75	12.851.098,22
=Créditos a Receber de Empresas Estatais	18.000.000,00	18.000.000,00
=Créditos a Receber Decorrente de Devolução de Capital	1.593.603,71	-
Outros Créditos a Receber e Valores a Curto Prazo	34.558.015,59	29.877.152,42
Outros Créditos a Receber e Valores a Curto Prazo -Inter Estado	64.736,95	120.473,33
=Créditos a Receber por Cessão de Pessoal	64.736,95	120.473,33
Outros Créditos a Receber e Valores a Curto Prazo - Inter OFSS Município	1.470.773,19	1.545.949,99
=Créditos a Receber por Cessão de Pessoal	442.386,11	497.492,14
=Créditos a Receber Decorrentes de Cessão de Uso de Áreas Públicas	1.028.387,08	1.048.457,85
(-) Ajuste de Perdas com Demais Créditos e Valores a Curto Prazo	(54.586.595,95)	(581.271.815,65)
(-) Ajuste de Perdas de Demais Créditos e Valores a Curto Prazo -Consolidação	(54.586.595,95)	(581.271.815,65)
(-) Ajuste de Perdas em Créditos por Danos ao Patrimônio	(2.441.862,91)	(2.504.714,20)
(-) Ajustes de Perdas de Outros Créditos e Valores a Curto Prazo	(52.144.733,04)	(578.767.101,45)
Investimentos e Aplicações Temporárias a Curto Prazo	606.055.461,03	565.086.043,91
Títulos e Valores Mobiliários	606.055.461,03	565.086.043,91
Títulos e Valores Mobiliários-Consolidação	606.055.461,03	565.086.043,91
Aplicações em Segmento de Renda Fixa - RPPS	583.368.480,28	546.355.253,05
Títulos e Valores não Sujeitos ao Enquadramento - RPPS	159.568,41	159.568,41
Aplicações com a Taxa de Administração do RPPS	22.527.412,34	18.571.222,45
Estoques	287.444.181,39	303.233.046,56
Mercadorias para Revenda ou Doação	931.218,79	1.096.422,97

BALANÇO PATRIMONIAL - CONSOLIDADO GERAL SEM INTRAORÇAMENTÁRIA
EXCLUÍDAS AS OPERAÇÕES INTRAORÇAMENTÁRIAS
Anexo 14 - Lei Federal nº 4.320/64
Em 31 de Dezembro de 2020 e 2019

R$

ATIVO	31/12/2020	31/12/2019
Mercadorias para Revenda ou Doação - Consolidação	931.218,79	1.096.422,97
Mercadorias - Estoques Programas Próprios	931.218,79	1.076.086,32
Mercadorias em Armazéns de Terceiros para Revenda	-	20.336,65
Matérias-Primas	-	2.379,75
Matérias-Primas - Consolidação	-	2.379,75
Matérias-Primas - Armazéns Próprios	-	2.379,75
Almoxarifado	266.037.738,65	281.949.443,52
Almoxarifado - Consolidação	266.037.738,65	281.949.443,52
=Material de Consumo	226.988.188,85	212.950.647,09
Bens Móveis	39.049.549,80	68.402.279,13
=Material de Construção	-	596.517,30
Outros Estoques	20.475.795,90	20.185.372,27
Outros Estoques - Consolidação	20.475.795,90	20.185.372,27
Estoques para Distribuição	3.000,00	3.000,00
Estoques para Doação e/ou Permuta	4.194.791,46	3.904.367,83
Construções Civis	16.047.223,26	16.047.223,26
Estoques para Leilão	230.781,18	230.781,18
(-) Ajuste de Perdas de Estoques	(571,95)	(571,95)
(-) Ajuste de Perdas de Estoques - Consolidação	(571,95)	(571,95)
(-) Ajuste de Perdas em Estoques	(571,95)	(571,95)
Variações Patrimoniais Diminutivas Pagas Antecipadamente	20.073.138,41	21.766.587,47
Prêmios de Seguros a Apropriar	7.448.357,94	6.577.126,28
=Prêmios de Seguros a Apropriar - Consolidação	7.448.357,94	6.577.126,28
=Prêmios de Seguros a Apropriar - Consolidação	7.448.357,94	6.577.126,28
Assinaturas e Anuidades a Apropriar	3.790.501,63	3.569.532,23
=Assinaturas e Anuidades a Apropriar - Consolidação	3.790.501,63	3.569.532,23
=Assinaturas e Anuidades a Apropriar - Consolidação	3.790.501,63	3.569.532,23

BALANÇO PATRIMONIAL - CONSOLIDADO GERAL SEM INTRAORÇAMENTÁRIA
EXCLUÍDAS AS OPERAÇÕES INTRAORÇAMENTÁRIAS
Anexo 14 - Lei Federal nº 4.320/64
Em 31 de Dezembro de 2020 e 2019

R$

ATIVO	31/12/2020	31/12/2019
Demais VPD a Apropriar	8.834.278,84	11.619.928,96
Demais VPD a Apropriar - Consolidação	8.834.278,84	11.619.928,96
=Outras VPD a Apropriar	8.834.278,84	11.619.928,96
TOTAL DO ATIVO CIRCULANTE	**18.158.216.382,51**	**15.309.146.977,73**
ATIVO NÃO CIRCULANTE		
Ativo Realizável a Longo Prazo	2.110.978.841,49	1.905.507.529,72
Créditos a Longo Prazo	1.594.212.469,25	1.395.198.723,98
Créditos a Longo Prazo - Consolidação	1.593.717.649,44	1.394.424.338,71
Créditos Tributários a Receber	1.387.764.468,59	1.197.548.013,52
Empréstimos e Financiamentos Concedidos	170.494.165,73	166.983.498,82
Dívida Ativa Tributária	19.870.816.110,61	18.613.553.217,71
Dívida Ativa Não Tributária	663.911.730,07	559.783.631,69
(-) Ajuste de Perdas de Créditos a Longo Prazo	(20.499.268.825,56)	(19.143.444.023,03)
Créditos a Longo Prazo - Inter OFSS - Município	494.819,81	774.385,27
Dívida Ativa Tributária	503.437,63	774.385,27
(-) Ajuste de Perdas de Créditos a Longo Prazo	(8.617,82)	-
Demais Créditos e Valores a Longo Prazo	247.082.903,74	240.675.597,06
Demais Créditos e Valores a Longo Prazo - Consolidação	247.082.903,74	240.675.597,06
Créditos por Danos ao Patrimônio Apurados em Tomada de Contas Especial	-	34.924,80
Depósitos Restituíveis e Valores Vinculados	103.545.923,56	82.584.991,40
Outros Créditos a Receber e Valores a Longo Prazo	147.686.783,02	164.770.531,31
(-) Ajustes de Perdas de Demais Créditos e Valores a Longo Prazo	(4.149.802,84)	(6.714.850,45)
Investimentos e Aplicações Temporárias a Longo Prazo	50.259,82	-
Investimentos e Aplicações Temporárias a Longo Prazo - Consolidação	50.259,82	-
Títulos e Valores Mobiliários	57.829,39	-
(-) Ajuste de Perdas de Investimentos e Aplicações Temporárias a Longo Prazo	(7.569,57)	-
Variações Patrimoniais Diminutivas Pagas Antecipadamente	269.633.208,68	269.633.208,68

BALANÇO PATRIMONIAL - CONSOLIDADO GERAL SEM INTRAORÇAMENTÁRIA
EXCLUÍDAS AS OPERAÇÕES INTRAORÇAMENTÁRIAS
Anexo 14 - Lei Federal nº 4.320/64
Em 31 de Dezembro de 2020 e 2019

R$

ATIVO	31/12/2020	31/12/2019
Variações Patrimoniais Diminutivas Pagas Antecipadamente - Consolidação	269.633.208,68	269.633.208,68
Demais VPD a Apropriar	269.633.208,68	269.633.208,68
Investimentos	3.546.873.832,07	3.417.768.086,34
Participações Permanentes	3.483.447.889,13	3.366.158.826,37
Participações Permanentes - Consolidação	3.483.447.889,13	3.366.158.826,37
Participações Avaliadas pelo Método de Equivalência Patrimonial	3.483.136.232,25	3.365.819.583,63
Participações Avaliadas pelo Método de Custo	311.656,88	339.242,74
Propriedades para Investimento	63.425.942,94	51.609.259,97
Propriedades para Investimento - Consolidação	63.425.942,94	51.609.259,97
Edifícios	25.175.999,02	23.404.233,92
Terrenos	38.249.943,92	28.205.026,05
Imobilizado	32.074.812.238,55	32.172.388.435,42
Bens Móveis	2.868.906.264,92	2.590.157.940,15
Bens Móveis - Consolidação	2.868.906.264,92	2.590.157.940,15
Máquinas, Aparelhos, Equipamentos e Ferramentas	1.024.782.157,61	954.168.693,96
Equipamentos de Tecnologia da Informação	482.351.961,53	442.699.126,13
Móveis e Utensílios	385.190.006,82	369.686.630,12
Materiais Culturais, Educacionais e de Comunicação	117.895.822,35	89.256.603,17
Veículos	779.508.305,88	659.092.911,93
Armamentos	61.221.850,06	59.761.463,45
Semoventes	970.606,61	702.841,99
Peças não Incorporáveis a Imóveis	6.092.311,00	3.610.318,44
Demais Bens Móveis	10.893.243,06	11.179.350,96
Bens Imóveis	34.465.240.699,90	33.249.491.133,14
Bens Imóveis - Consolidação	34.465.240.699,90	33.249.491.133,14
Bens de Uso Especial	10.055.852.832,59	9.586.951.582,38
Bens Dominicais	2.088.669,80	2.088.669,80

BALANÇO PATRIMONIAL - CONSOLIDADO GERAL SEM INTRAORÇAMENTÁRIA
EXCLUÍDAS AS OPERAÇÕES INTRAORÇAMENTÁRIAS
Anexo 14 - Lei Federal nº 4.320/64
Em 31 de Dezembro de 2020 e 2019

R$

ATIVO	31/12/2020	31/12/2019
Bens de Uso Comum do Povo	21.700.938.146,30	19.593.629.455,23
Bens Imóveis em Andamento	2.671.233.365,60	4.026.245.688,23
Instalações	15.556.725,84	17.653.452,31
Benfeitorias em Propriedades de Terceiros	15.075.306,74	15.151.993,05
Demais Bens Imóveis	4.495.653,03	7.770.292,14
(-) Depreciação, Exaustão e Amortização Acumuladas	(5.259.329.009,99)	(3.667.254.921,59)
(-) Depreciação, Exaustão e Amortização Acumuladas -Consolidação	(5.259.329.009,99)	(3.667.254.921,59)
(-) Depreciação Acumulada - Bens Móveis	(1.286.619.647,45)	(1.120.659.027,25)
(-) Depreciação Acumulada - Bens Imóveis	(3.963.015.100,77)	(2.546.589.090,04)
(-) Amortização Acumulada - Bens Imóveis	(9.694.261,77)	(6.804,30)
(-) Redução ao Valor Recuperável de Imobilizado	(5.716,28)	(5.716,28)
(-) Redução ao Valor Recuperável de Imobilizado - Consolidação	(5.716,28)	(5.716,28)
(-) Redução ao Valor Recuperável de Imobilizado - Bens Móveis	(5.716,28)	(5.716,28)
Intangível	359.679.070,17	327.643.568,58
Softwares	480.627.429,16	427.833.714,36
Softwares - Consolidação	480.627.429,16	427.833.714,36
Softwares	343.993.083,99	318.919.814,54
Softwares em Desenvolvimento	136.634.345,17	108.913.899,82
Marcas, Direitos e Patentes Industriais	263.536,25	247.029,71
Marcas, Direitos e Patentes Industriais - Consolidação	263.536,25	247.029,71
Concessão de Direito de Uso de Comunicação	15.916,33	-
Outros Direitos - Bens Intangíveis	247.619,92	247.029,71
(-) Amortização Acumulada	(121.211.895,24)	(100.437.175,49)
(-) Amortização Acumulada-Consolidação	(121.211.895,24)	(100.437.175,49)
(-) Amortização Acumulada - Softwares	(121.130.920,83)	(100.356.201,08)
(-) Amortização Acumulada - Marcas, Direitos e Patentes	(80.974,41)	(80.974,41)
TOTAL DO ATIVO NÃO CIRCULANTE	**38.092.343.982,28**	**37.823.307.620,06**

ESTADO DE SANTA CATARINA

BALANÇO PATRIMONIAL - CONSOLIDADO GERAL SEM INTRAORÇAMENTÁRIA
EXCLUÍDAS AS OPERAÇÕES INTRAORÇAMENTÁRIAS
Anexo 14 - Lei Federal nº 4.320/64
Em 31 de Dezembro de 2020 e 2019

R$

TOTAL DO ATIVO	**56.250.560.364,79**	**53.132.454.597,79**

Fonte: Sistema Integrado de Planejamento e Gestão Fiscal (SIGEF)

ESTADO DE SANTA CATARINA

BALANÇO PATRIMONIAL - CONSOLIDADO GERAL SEM INTRAORÇAMENTÁRIA
EXCLUÍDAS AS OPERAÇÕES INTRAORÇAMENTÁRIAS
Anexo 14 - Lei Federal nº 4.320/64
Em 31 de Dezembro de 2020 e 2019

R$

PASSIVO E PATRIMÔNIO LÍQUIDO	31/12/2020	31/12/2019
PASSIVO CIRCULANTE		
Obrigações Trabalhistas, Previdenciárias e Assistenciais a Pagar a Curto Prazo	677.669.677,03	474.438.840,39
Pessoal a Pagar	442.803.251,42	367.108.720,26
Pessoal a Pagar - Consolidação	442.632.648,76	366.078.777,38
Pessoal a Pagar do Exercício	294.739.954,31	309.752.705,38
Pessoal a Pagar de Exercícios Anteriores	33.367.158,31	30.678.830,43
Precatórios de Pessoal	114.525.536,14	25.538.360,72
=Pessoal Requisitado de Outros Órgãos do Exercício (F)	-	108.880,85
Pessoal a Pagar - Inter União	25.709,27	25.903,24
=Pessoal Requisitado de Outros Órgãos do Exercício (F)	25.709,27	25.903,24
Pessoal a Pagar - Inter Estado	56.908,07	134.718,86
=Pessoal Requisitado de Outros Órgãos do Exercício (F)	56.908,07	15.790,41
=Pessoal Requisitado de Outros Órgãos de Exerc. Anteriores (F)	-	118.928,45
Pessoal a Pagar - Inter Município	87.985,32	869.320,78
=Pessoal Requisitado de Outros Órgãos do Exercício (F)	87.985,32	147.804,61
=Pessoal Requisitado de Outros Órgãos de Exerc. Anteriores (F)	-	721.516,17
Benefícios Previdenciários a Pagar	162.539.600,57	44.339.653,62
Benefícios Previdenciários a Pagar-Consolidação	162.539.600,57	44.339.653,62
Benefícios Previdenciários	2.375.258,68	2.366.156,20
Precatórios de Benefícios Previdenciários	160.164.341,89	41.973.497,42
Benefícios Assistenciais a Pagar	45.326,01	185.278,62
Benefícios Assistenciais a Pagar -Consolidação	45.326,01	185.278,62
=Benefícios Assistenciais a Pagar do Exercício (F)	45.326,01	185.278,62
Encargos Sociais a Pagar	72.281.499,03	62.805.187,89
Encargos Sociais a Pagar-Consolidação	3.904.514,28	4.565.244,27
FGTS	-	556.912,49
Entidades de Previdência Privada e Complementar	3.248.214,37	3.394.515,60

BALANÇO PATRIMONIAL - CONSOLIDADO GERAL SEM INTRAORÇAMENTÁRIA
EXCLUÍDAS AS OPERAÇÕES INTRAORÇAMENTÁRIAS
Anexo 14 - Lei Federal nº 4.320/64
Em 31 de Dezembro de 2020 e 2019

R$

PASSIVO E PATRIMÔNIO LÍQUIDO	31/12/2020	31/12/2019
Contribuição ao Plano de Saúde	656.248,43	613.767,18
Outros Encargos Sociais	51,48	49,00
Encargos Sociais a Pagar - Inter OFSS - União	68.376.984,75	58.239.943,62
INSS a Pagar	68.274.062,83	58.239.943,62
PIS/PASEP sobre a Folha de Pagamento	102.921,92	-
Empréstimos e Financiamentos a Curto Prazo	2.032.216.153,31	1.968.751.176,24
Empréstimos a Curto Prazo - Interno	1.407.056.806,32	957.425.158,48
Empréstimos a Curto Prazo - Interno - Consolidação	995.211.775,30	763.833.165,71
Empréstimos Internos - em Contratos	995.211.775,30	763.833.165,71
Empréstimos a Curto Prazo - Interno - Inter OFSS - União	411.845.031,02	193.591.992,77
Empréstimos Internos - em Contratos	411.845.031,02	193.591.992,77
Empréstimos a Curto Prazo - Externo	623.510.869,28	1.005.805.499,22
Empréstimos a Curto Prazo - Externo - Consolidação	623.510.869,28	1.005.805.499,22
Empréstimos Externos - em Contratos	623.510.869,28	1.005.805.499,22
Financiamentos a Curto Prazo - Interno	1.648.477,71	5.520.518,54
Financiamentos a Curto Prazo-Interno-Consolidação	1.648.477,71	5.520.518,54
=Financiamentos Internos (P)	1.648.477,71	5.444.152,06
=Financiamentos Internos do Exercício (F)	-	76.366,48
Fornecedores e Contas a Pagar a Curto Prazo	353.502.612,09	482.074.153,95
Fornecedores e Contas a Pagar Nacionais a Curto Prazo	353.502.612,09	482.074.153,95
Fornecedores e Contas a Pagar Nacionais a Curto Prazo - Consolidação	353.502.612,09	482.074.153,95
Fornecedores e Contas a Pagar Nacionais	100.546.434,27	193.619.398,64
Precatórios de Fornecedores e Contas a Pagar - Credores Nacionais	215.266.219,97	251.356.928,13
Contas a Pagar Credores Nacionais	37.689.957,85	37.097.827,18
Obrigações Fiscais a Curto Prazo	17.520.402,95	31.827.336,59
Obrigações Fiscais a Curto Prazo com a União	17.503.194,13	31.826.239,56
Obrigações Fiscais a Curto Prazo com a União - Inter OFSS - União	17.503.194,13	31.826.239,56

BALANÇO PATRIMONIAL - CONSOLIDADO GERAL SEM INTRAORÇAMENTÁRIA
EXCLUÍDAS AS OPERAÇÕES INTRAORÇAMENTÁRIAS
Anexo 14 - Lei Federal nº 4.320/64
Em 31 de Dezembro de 2020 e 2019

R$

PASSIVO E PATRIMÔNIO LÍQUIDO	31/12/2020	31/12/2019
IRPJ a Recolher	-	606.999,68
PIS/PASEP a Recolher	265,29	-
Tributos Federais Renegociados	17.502.928,84	31.000.000,00
CSLL a Recolher	-	219.239,88
Obrigações Fiscais a Curto Prazo com os Estados	1.336,95	-
Obrigações Fiscais a Curto Prazo com os Estados - Consolidação	1.336,95	-
ICMS a Recolher	1.336,95	-
Obrigações Fiscais a Curto Prazo com os Municípios	15.871,87	1.097,03
Obrigações Fiscais a Curto Prazo com os Municípios - Inter OFSS Município	15.871,87	1.097,03
ISS a Recolher	335,33	555,55
Taxas Municipais	15.536,54	541,48
Provisões a Curto Prazo	1.389.460.488,63	1.105.746.504,26
Provisão para Riscos Trabalhistas a Curto Prazo	15.407.016,61	15.635.059,50
Provisão para Riscos Trabalhistas a Curto Prazo - Consolidação	15.407.016,61	15.635.059,50
Provisão para Indenizações Trabalhistas (P)	15.407.016,61	15.635.059,50
Provisões para Riscos Fiscais a Curto Prazo	1.318.371,20	1.318.371,20
Provisões para Riscos Fiscais a Curto Prazo - Consolidação	1.318.371,20	1.318.371,20
Provisão para Pagamentos de Autuações Fiscais - Esfera Judicial	1.318.371,20	1.318.371,20
Provisão para Riscos Cíveis a Curto Prazo	1.909.263,70	1.909.263,70
Provisão para Riscos Cíveis a Curto Prazo - Consolidação	1.909.263,70	1.909.263,70
=Provisão para Indenizações Cíveis	1.909.263,70	1.909.263,70
Provisão para Repartição de Créditos a Curto Prazo	1.155.108.538,90	905.285.493,98
Provisão para Repartição de Créditos a Curto Prazo - Inter OFSS - Estado	420.071.605,65	332.969.241,40
Provisão para Transferência ao FUNDEB	420.071.605,65	332.969.241,40
Provisão para Repartição de Créditos a Curto Prazo - Inter OFSS - Município	735.036.933,25	572.316.252,58
Provisão para Distribuição Constitucional e Legal de Receitas	735.036.933,25	572.316.252,58
Outras Provisões a Curto Prazo	215.717.298,22	181.598.315,88

BALANÇO PATRIMONIAL - CONSOLIDADO GERAL SEM INTRAORÇAMENTÁRIA
EXCLUÍDAS AS OPERAÇÕES INTRAORÇAMENTÁRIAS
Anexo 14 - Lei Federal nº 4.320/64
Em 31 de Dezembro de 2020 e 2019

R$

PASSIVO E PATRIMÔNIO LÍQUIDO	31/12/2020	31/12/2019
Outras Provisões a Curto Prazo -Consolidação	215.717.298,22	181.598.315,88
Provisão para Contingências	215.717.298,22	181.598.315,88
Demais Obrigações a Curto Prazo	6.727.549.479,54	6.919.819.923,30
Adiantamentos de Clientes	71.414.037,98	72.381.867,67
Adiantamentos de Clientes-Consolidação	71.414.037,98	72.381.867,67
=Adiantamentos de Clientes (P)	71.414.037,98	72.381.867,67
Valores Restituíveis	6.463.442.546,06	6.471.479.913,42
Valores Restituíveis - Consolidação	6.463.442.546,06	6.471.479.913,42
Consignações	178.524.351,81	139.514.594,07
Garantias	7.677.143,15	7.758.086,07
Depósitos Judiciais	5.910.794.574,94	5.929.792.607,55
Depósitos não Judiciais	366.446.476,16	394.414.625,73
Outras Obrigações a Curto Prazo	192.692.895,50	375.958.142,21
Outras Obrigações a Curto Prazo-Consolidação	155.983.402,31	323.170.367,29
Indenizações e Restituições	53.124.582,47	48.112.881,69
Diárias a Pagar	20.857,77	62.705,50
Convênios a Pagar	2.477.109,49	81.213.236,29
Contrato de Apoio Financeiro a Pagar	29.090.631,92	-
Subvenções Sociais a Pagar	549.983,99	56,66
Outros Auxílios Financeiros a Pessoas Físicas	14.150,00	7.540,80
Subvenções Econômicas a Pagar	-	853.096,56
Valores em Trânsito Exigíveis	340.417,57	1.251.350,91
Sentenças Judiciais a Pagar	6.457.508,03	103.435.317,75
Suprimentos de Fundos a Pagar	-	29.953,00
Credores a Pagar Sem Execução Orçamentária	63.908.161,07	87.485.190,47
Credores a Pagar - Despesas de Ressarcimento/Rateio	-	719.037,66
Outras Obrigações a Curto Prazo - Inter OFSS - Município	36.709.493,19	52.787.774,92

BALANÇO PATRIMONIAL - CONSOLIDADO GERAL SEM INTRAORÇAMENTÁRIA
EXCLUÍDAS AS OPERAÇÕES INTRAORÇAMENTÁRIAS
Anexo 14 - Lei Federal nº 4.320/64
Em 31 de Dezembro de 2020 e 2019

R$

PASSIVO E PATRIMÔNIO LÍQUIDO	31/12/2020	31/12/2019
Convênios a Pagar	423.624,99	3.158.587,60
Transferências Constitucionais ou Legais	35.828.621,79	13.812.705,56
Transferências Fundo a Fundo a Pagar	457.246,41	35.816.481,76
TOTAL DO PASSIVO CIRCULANTE	**11.197.918.813,55**	**10.982.657.934,73**
PASSIVO NÃO CIRCULANTE		
Obrigações Trabalhistas, Previdenciárias e Assistenciais a Pagar a Longo Prazo	540.733.832,14	714.607.651,16
Pessoal a Pagar	253.907.810,05	157.201.937,34
Pessoal a Pagar-Consolidação	253.907.810,05	157.201.937,34
Precatórios de Pessoal	253.907.810,05	157.201.937,34
Benefícios Previdenciários a Pagar	13.663.431,68	254.062.914,45
Benefícios Previdenciários a Pagar - Consolidação	13.663.431,68	254.062.914,45
Precatórios de Benefícios Previdenciários	13.663.431,68	254.062.914,45
Encargos Sociais a Pagar	273.162.590,41	303.342.799,37
Encargos Sociais a Pagar - Inter OFSS - União	273.162.590,41	303.342.799,37
INSS a Pagar	273.162.590,41	303.342.799,37
Empréstimos e Financiamentos a Longo Prazo	18.797.687.469,93	17.901.757.875,90
Empréstimos a Longo Prazo - Interno	16.037.837.278,75	15.740.980.930,67
Empréstimos a Longo Prazo - Interno - Consolidação	6.368.483.958,53	6.039.503.954,93
Empréstimos Internos - em Contratos	6.368.483.958,53	6.039.503.954,93
Empréstimos a Longo Prazo - Interno - Inter OFSS - União	9.669.353.320,22	9.701.476.975,74
Empréstimos Internos - em Contratos	9.669.353.320,22	9.701.476.975,74
Empréstimos a Longo Prazo - Externo	2.659.362.546,10	2.157.431.506,65
Empréstimos a Longo Prazo - Externo - Consolidação	2.659.362.546,10	2.157.431.506,65
=Empréstimos Externos - em Contratos	2.659.362.546,10	2.157.431.506,65
Financiamentos a Longo Prazo - Interno	1.596.386,13	3.345.438,58
Financiamentos a Longo Prazo - Interno - Consolidação	1.596.386,13	3.345.438,58
=Financiamentos Internos	1.596.386,13	3.345.438,58

BALANÇO PATRIMONIAL - CONSOLIDADO GERAL SEM INTRAORÇAMENTÁRIA
EXCLUÍDAS AS OPERAÇÕES INTRAORÇAMENTÁRIAS
Anexo 14 - Lei Federal nº 4.320/64
Em 31 de Dezembro de 2020 e 2019

R$

PASSIVO E PATRIMÔNIO LÍQUIDO	31/12/2020	31/12/2019
Juros e Encargos a Pagar de Empréstimos e Financiamentos a Longo Prazo - Interno	78.634.435,22	-
Juros e Encargos a Pagar Emprést./Financiamentos Longo Prazo - Interno-Consolidação	64.104.505,40	-
=Juros de Contratos - Empréstimos Internos	64.104.505,40	-
Juros e Encargos a Pagar Emprést./Financiamentos Longo Prazo-Interno-Inter OFSS União	14.529.929,82	-
=Juros de Contratos - Empréstimos Internos	14.529.929,82	-
Juros e Encargos a Pagar de Empréstimos e Financiamentos a Longo Prazo - Externo	20.256.823,73	-
Juros e Encargos a Pagar Emprést./Financiamentos Longo Prazo - Externo-Consolidação	20.256.823,73	-
=Juros de Contratos - Empréstimos Externos	20.256.823,73	-
Fornecedores e Contas a Pagar a Longo Prazo	1.605.276.863,39	1.579.961.752,95
Fornecedores e Contas a Pagar Nacionais a Longo Prazo	1.605.276.863,39	1.579.961.752,95
Fornecedores e Contas a Pagar Nacionais a Longo Prazo - Consolidação	1.605.276.863,39	1.579.961.752,95
=Fornecedores Nacionais	597.745,71	11.715.373,70
Precatórios de Fornecedores Nacionais	1.592.978.350,37	1.521.715.716,16
Contas a Pagar Credores Nacionais a Longo Prazo	11.700.767,31	46.530.663,09
Obrigações Fiscais a Longo Prazo	221.785.192,58	226.131.007,57
Obrigações Fiscais a Longo Prazo com a União	221.785.192,58	226.131.007,57
Obrigações Fiscais a Longo Prazo com a União - Inter OFSS União	221.785.192,58	226.131.007,57
Tributos Federais Renegociados	221.785.192,58	226.131.007,57
Provisões a Longo Prazo	217.851.414.580,48	604.022.761,36
Provisão para Riscos Trabalhistas a Longo Prazo	14.119.310,90	9.559.497,82
Provisão para Riscos Trabalhistas a Longo Prazo - Consolidação	14.119.310,90	9.559.497,82
=Provisão para Indenizações Trabalhistas	14.119.310,90	9.559.497,82
Provisões Matemáticas Previdenciárias a Longo Prazo	217.828.735.208,02	588.002.925,69
Provisões Matemáticas Previdenciárias a Longo Prazo - Consolidação	217.828.735.208,02	588.002.925,69
Plano Financeiro - Provisões de Benefícios Concedidos	-	588.002.925,69
Plano Financeiro - Provisões de Benefícios a Conceder	-	-
Plano Previdenciário - Provisões de Benefícios Concedidos	115.508.501.388,94	-

BALANÇO PATRIMONIAL - CONSOLIDADO GERAL SEM INTRAORÇAMENTÁRIA
EXCLUÍDAS AS OPERAÇÕES INTRAORÇAMENTÁRIAS
Anexo 14 - Lei Federal nº 4.320/64
Em 31 de Dezembro de 2020 e 2019

R$

PASSIVO E PATRIMÔNIO LÍQUIDO	31/12/2020	31/12/2019
Plano Previdenciário - Provisões de Benefícios a Conceder	102.320.233.819,08	-
Provisão para Riscos Cíveis a Longo Prazo	8.560.061,56	6.460.337,85
Provisão para Riscos Cíveis a Longo Prazo - Consolidação	8.560.061,56	6.460.337,85
=Provisão para Indenizações Cíveis	8.560.061,56	6.460.337,85
Demais Obrigações a Longo Prazo	1.167.553.373,21	1.161.381.473,16
Adiantamentos de Clientes a Longo Prazo	49.030.725,27	123.580.765,59
Adiantamentos de Clientes a Longo Prazo-Consolidação	49.030.725,27	123.580.765,59
=Adiantamentos de Clientes a Longo Prazo	49.030.725,27	123.580.765,59
Outras Obrigações a Longo Prazo	1.118.522.647,94	1.037.800.707,57
Outras Obrigações a Longo Prazo-Consolidação	1.002.105.894,11	896.891.725,21
Indenizações e Restituições	995.127.275,70	889.913.106,80
=Outros Credores a Longo Prazo	6.978.618,41	6.978.618,41
Outras Obrigações a Longo Prazo - Inter OFSS União	29.498.400,40	-
Credores a Pagar - Cessão de Bens Imóveis	29.498.400,40	-
Outras Obrigações a Longo Prazo - Inter OFSS Município	86.918.353,43	140.908.982,36
Transferências Constitucionais ou Legais	86.918.353,43	140.908.982,36
Resultado Diferido	1.866.658.660,13	1.676.442.205,06
Variação Patrimonial Aumentativa (VPA) Diferida	1.866.658.660,13	1.676.442.205,06
Variação Patrimonial Aumentativa Diferida - Consolidação	1.866.658.660,13	1.676.442.205,06
=Variação Patrimonial Aumentativa Diferida	478.894.191,54	478.894.191,54
=Variação Patrimonial Aumentativa Diferida Fruição PRODEC	1.387.764.468,59	1.197.548.013,52
TOTAL DO PASSIVO NÃO CIRCULANTE	**242.051.109.971,86**	**23.864.304.727,16**
PATRIMÔNIO LÍQUIDO		
Patrimônio Social e Capital Social	5.395.143,10	5.395.143,10
Capital Social Realizado	5.395.143,10	5.395.143,10
Capital Social Realizado - Consolidação	10.577,00	10.577,00
Capital Social Subscrito	10.577,00	10.577,00

BALANÇO PATRIMONIAL - CONSOLIDADO GERAL SEM INTRAORÇAMENTÁRIA
EXCLUÍDAS AS OPERAÇÕES INTRAORÇAMENTÁRIAS
Anexo 14 - Lei Federal nº 4.320/64
Em 31 de Dezembro de 2020 e 2019

R$

PASSIVO E PATRIMÔNIO LÍQUIDO	31/12/2020	31/12/2019
Capital Social Realizado - Inter OFSS União	5.383.499,10	5.383.499,10
Capital Social Subscrito	5.658.555,03	5.658.555,03
(-) Capital Social a Realizar	(275.055,93)	(275.055,93)
Capital Social Realizado - Inter OFSS Município	1.067,00	1.067,00
Capital Social Subscrito	1.067,00	1.067,00
Reservas de Capital	368.427,88	368.427,88
Outras Reservas de Capital	368.427,88	368.427,88
Outras Reservas de Capital - Consolidação	357.481,14	357.481,14
Reservas de Doações e Subvenções para Investimentos	242.720,74	242.720,74
Demais Reservas de Capital	114.760,40	114.760,40
Outras Reservas de Capital - Inter OFSS União	10.835,34	10.835,34
Reservas de Doações e Subvenções para Investimentos	7.356,92	7.356,92
Demais Reservas de Capital	3.478,42	3.478,42
Outras Reservas de Capital - Inter OFSS Município	111,40	111,40
Reservas de Doações e Subvenções para Investimentos	75,64	75,64
Demais Reservas de Capital	35,76	35,76
Demais Reservas	8.088.202,21	8.088.202,21
Reserva de Reavaliação	5.814.681,63	5.814.681,63
Reserva de Reavaliação - Consolidação	5.814.681,63	5.814.681,63
Reserva de Reavaliação de Bens Imóveis	2.452.340,00	2.452.340,00
Reserva de Reavaliação de Bens Móveis	3.362.341,63	3.362.341,63
Outras Reservas	2.273.520,58	2.273.520,58
Outras Reservas - Consolidação	2.273.520,58	2.273.520,58
Outras Reservas - Consolidação	2.273.520,58	2.273.520,58
Resultados Acumulados	(197.012.320.193,81)	18.271.640.162,71
Superavits ou Deficits Acumulados	(192.971.663.459,08)	21.787.501.405,45
Superavits ou Deficits Acumulados - Consolidação	(145.334.742.051,66)	63.247.765.303,25

BALANÇO PATRIMONIAL - CONSOLIDADO GERAL SEM INTRAORÇAMENTÁRIA
EXCLUÍDAS AS OPERAÇÕES INTRAORÇAMENTÁRIAS
Anexo 14 - Lei Federal nº 4.320/64
Em 31 de Dezembro de 2020 e 2019

R$

PASSIVO E PATRIMÔNIO LÍQUIDO	31/12/2020	31/12/2019
Superavits ou Deficits do Exercício	(208.472.094.125,94)	10.545.304.878,01
Superavits ou Deficits de Exercícios Anteriores	48.622.391.782,52	39.541.833.606,96
Ajustes de Exercícios Anteriores	40.410.475,63	(1.473.852.101,75)
Superavits ou Deficits Resultantes de Extinção, Fusão e Cisão	14.474.549.816,13	14.634.478.920,03
Superavits ou Deficits Acumulados - Inter OFSS - União	11.719.581.384,28	8.255.995.776,57
Superavits ou Deficits do Exercício	3.463.046.282,15	1.366.789.551,63
Superavits ou Deficits de Exercícios Anteriores	8.187.119.558,71	6.878.350.950,85
Superavits ou Deficits Resultantes de Extinção, Fusão e Cisão	69.415.543,42	10.855.274,09
Superavits ou Deficits Acumulados - Inter OFSS - Estado	(9.437.054.227,35)	(7.693.539.188,57)
Superavits ou Deficits do Exercício	(1.743.444.208,03)	(1.548.767.560,91)
Superavits ou Deficits de Exercícios Anteriores	(7.692.986.415,61)	(6.144.270.887,87)
Ajustes de Exercícios Anteriores	(70.830,75)	-
Superavits ou Deficits Resultantes de Extinção, Fusão e Cisão	(552.772,96)	(500.739,79)
Superavits ou Deficits Acumulados - Inter OFSS - Município	(49.919.448.564,35)	(42.022.720.485,80)
Superavits ou Deficits do Exercício	(7.896.612.769,00)	(7.322.433.685,74)
Superavits ou Deficits de Exercícios Anteriores	(40.763.138.346,50)	(33.469.062.892,42)
Ajustes de Exercícios Anteriores	(115.309,55)	3.989.907,79
Superavits ou Deficits Resultantes de Extinção, Fusão e Cisão	(1.259.582.139,30)	(1.235.213.815,43)
Lucros e Prejuízos Acumulados	(4.040.656.734,73)	(3.515.861.242,74)
Lucros e Prejuízos Acumulados - Consolidação	(3.336.965.140,17)	(2.889.856.369,88)
Lucros e Prejuízos do Exercício	(446.674.766,46)	(393.667.607,89)
Lucros e Prejuízos Acumulados de Exercícios Anteriores	(2.889.856.369,88)	(2.496.363.647,82)
Ajustes de Exercícios Anteriores	(434.003,83)	174.885,83
Lucros e Prejuízos Acumulados - Inter OFSS - União	(686.663.853,64)	(611.030.397,19)
Lucros e Prejuízos do Exercício	(76.640.062,60)	(83.617.810,91)
Lucros e Prejuízos Acumulados de Exercícios Anteriores	(611.030.397,19)	(527.540.076,89)
Ajustes de Exercícios Anteriores	1.006.606,15	127.490,61

BALANÇO PATRIMONIAL - CONSOLIDADO GERAL SEM INTRAORÇAMENTÁRIA
EXCLUÍDAS AS OPERAÇÕES INTRAORÇAMENTÁRIAS
Anexo 14 - Lei Federal nº 4.320/64
Em 31 de Dezembro de 2020 e 2019

R$

PASSIVO E PATRIMÔNIO LÍQUIDO	31/12/2020	31/12/2019
Lucros e Prejuízos Acumulados - Inter OFSS - Estado	(36.079,17)	(13.229,00)
Lucros e Prejuízos do Exercício	(22.850,17)	-
Lucros e Prejuízos Acumulados de Exercícios Anteriores	(13.229,00)	(13.229,00)
Lucros e Prejuízos Acumulados - Inter OFSS - Município	(16.991.661,75)	(14.961.246,67)
Lucros e Prejuízos do Exercício	(1.319.669,56)	(2.630.391,30)
Lucros e Prejuízos Acumulados de Exercícios Anteriores	(14.961.246,67)	(12.330.855,37)
Ajustes de Exercícios Anteriores	(710.745,52)	-
TOTAL DO PATRIMÔNIO LÍQUIDO	**(196.998.468.420,62)**	**18.285.491.935,90**
TOTAL DO PASSIVO E PATRIMÔNIO LÍQUIDO	**56.250.560.364,79**	**53.132.454.597,79**

Fonte: Sistema Integrado de Planejamento e Gestão Fiscal (SIGEF)

ESTADO DE SANTA CATARINA

BALANÇO PATRIMONIAL - CONSOLIDADO GERAL SEM INTRAORÇAMENTÁRIA
EXCLUÍDAS AS OPERAÇÕES INTRAORÇAMENTÁRIAS
Anexo 14 - Lei Federal nº 4.320/64
Em 31 de Dezembro de 2020 e 2019

R$

QUADRO DOS ATIVOS E PASSIVOS FINANCEIROS E PERMANENTES		
ESPECIFICAÇÃO	**31/12/2020**	**31/12/2019**
ATIVO		
Ativo Financeiro	12.221.056.409,69	10.393.913.632,07
Ativo Permanente	44.029.503.955,10	42.738.540.965,72
Total Ativo (I)	**56.250.560.364,79**	**53.132.454.597,79**
PASSIVO		
Passivo Financeiro	7.331.600.888,17	7.623.729.599,83
Passivo Permanente	246.609.484.586,50	28.002.943.097,21
Total Passivo (II)	**253.941.085.474,67**	**35.626.672.697,04**
SALDO PATRIMONIAL (III) = (I - II)	**(197.690.525.109,88)**	**17.505.781.900,75**

Fonte: Sistema Integrado de Planejamento e Gestão Fiscal (SIGEF)

BALANÇO PATRIMONIAL - CONSOLIDADO GERAL SEM INTRAORÇAMENTÁRIA
EXCLUÍDAS AS OPERAÇÕES INTRAORÇAMENTÁRIAS
Anexo 14 - Lei Federal nº 4.320/64
Em 31 de Dezembro de 2020 e 2019

R$

QUADRO DAS CONTAS DE COMPENSAÇÃO		
ESPECIFICAÇÃO	**31/12/2020**	**31/12/2019**
ATOS POTENCIAIS ATIVOS		
Garantias e Contragarantias Recebidas	6.754.961.348,28	6.443.563.088,73
Direitos Conveniados e Outros Instrumentos Congêneres	591.770,83	591.770,83
Direitos Contratuais em Execução	-	-
Outros Atos Potenciais Ativos	24.081.747,30	-
TOTAL DOS ATOS POTENCIAIS ATIVOS	**6.779.634.866,41**	**6.444.154.859,56**
ATOS POTENCIAIS PASSIVOS		
Garantias e Contragarantias Concedidas	1.307.231.465,39	995.613.214,62
Obrigações Conveniadas e Outros Instrumentos Congêneres	305.460.088,57	225.439.005,07
Obrigações Contratuais	22.521.182.950,04	21.383.131.844,92
Controle de riscos fiscais e passivos contingentes	12.060.697.115,15	11.197.734.031,12
Outros Atos Potenciais Passivos	-	-
TOTAL DOS ATOS POTENCIAIS PASSIVOS	**36.194.571.619,15**	**33.801.918.095,73**

Fonte: Sistema Integrado de Planejamento e Gestão Fiscal (SIGEF)

ESTADO DE SANTA CATARINA

BALANÇO PATRIMONIAL - CONSOLIDADO GERAL SEM INTRAORÇAMENTÁRIA
EXCLUÍDAS AS OPERAÇÕES INTRAORÇAMENTÁRIAS
Anexo 14 - Lei Federal nº 4.320/64
Em 31 de Dezembro de 2020 e 2019

R$

QUADRO DO SUPERAVIT / DEFICIT FINANCEIRO		
FONTES DE RECURSO	**31/12/2020**	**31/12/2019**
0.100 Recursos ordinários - recursos do tesouro - RLD	1.329.727.714,45	40.587.103,23
0.101 Recursos ordinários - diversos	18.858.142,33	6.280.235,92
0.103 Recursos Ordinários - Desvinculação de Receitas do Estado (DREM)	11.431.755,24	-
0.111 Taxas da Segurança Pública - recursos do tesouro - exercício corrente	55.089.676,03	39.193.960,49
0.119 Recursos do Tesouro - Exercício Corrente - Outras Taxas - Vinculadas	5.071.641,60	1.282.772,78
0.120 Cota-parte da contribuição do Salário-Educação - recursos do tesouro - exercício corrente	163.319.784,18	54.801.078,89
0.121 Cota-parte contrib intervenção no domínio econ CIDE-Estadual - rec tesouro -exerc corrente	7.889.560,32	3.899.055,18
0.122 Cota-parte da compensação financeira dos rec hídricos - rec tesouro - exercício corrente	5.181.988,95	1.023.850,49
0.124 Convênio - Programas de Educação - recursos do tesouro - exercício corrente	27.353.482,71	19.815.811,58
0.126 Convênio - Programa de Combate à Fome - recursos do tesouro - exercício corrente	-	1.490.754,46
0.128 Outros convênios, ajustes e acordos administrativos - rec tesouro - exercício corrente	926.656,99	21.903.082,07
0.129 Outras transferências - recursos do tesouro - exercício corrente	6.316.951,19	94.323.328,79
0.131 Recursos do FUNDEB	75.234.658,59	5.485.454,38
0.132 Transferências da União - sit de emergência e calamidade - rec do tesouro - exerc corrente	5.588.413,52	-
0.140 Outros serviços - recursos do tesouro - exercício corrente	247.142,37	1.178.320,22
0.160 Recursos Patrimoniais Primários - recursos do tesouro - Exercício Corrente	34.455.717,79	8.408.103,66
0.161 Receitas diversas - FUNDOSOCIAL - recursos do tesouro - exercício corrente	-	17.449,25
0.162 Receitas diversas - SEITEC - recursos do tesouro - exercício corrente	6.292,33	60.800,18
0.169 Outros Recursos Primários - Recursos do Tesouro	29.637.067,44	13.978.682,47
0.180 Remuneração de disponibilidade bancária - Executivo - rec tesouro - exercício corrente	11.663.880,86	16.549.118,08
0.185 Remuneração de disp bancária - Executivo - rec vinculados - rec tesouro - exerc corrente	10.131.386,02	28.398.734,41
0.186 Remuneração de disponibilidade bancária FUNDEB	2.687.359,57	5.596.698,83
0.187 Remuneração de disponibilidade bancária Salário Educação	2.268.542,12	5.034.822,84
0.188 Remuneração de disponibilidade bancária - CIDE	426.278,94	3.440.095,79
0.191 Operações de crédito interna - recursos do tesouro - exercício corrente	106.921.417,64	31.518.484,68
0.192 Operações de crédito externa - recursos do tesouro - exercício corrente	-	43.234.534,78

ESTADO DE SANTA CATARINA

BALANÇO PATRIMONIAL - CONSOLIDADO GERAL SEM INTRAORÇAMENTÁRIA
EXCLUÍDAS AS OPERAÇÕES INTRAORÇAMENTÁRIAS
Anexo 14 - Lei Federal nº 4.320/64
Em 31 de Dezembro de 2020 e 2019

R$

QUADRO DO SUPERAVIT / DEFICIT FINANCEIRO		
FONTES DE RECURSO	**31/12/2020**	**31/12/2019**
0.198 Receita da alienação de bens - recursos do tesouro - exercício corrente	42.429,10	44.474,37
0.199 Outras receitas não primárias - recursos do tesouro - exercício corrente	22.925,54	7.595,27
0.210 Recursos de Outras Fontes - Taxa Judiciária - Exercício Corrente	-	3.225.090,30
0.212 Selos de Fiscalização de Atos Notariais e Registrais - Recursos de Outras Fontes - Exercício Corrente	2.626.656,60	1.430.632,95
0.219 Outras Taxas Vinculadas - Recursos de Outras Fontes - Exercício Corrente	221.090.890,88	155.586.401,03
0.223 Convênio - Sistema Único Saúde - recursos de outras fontes - Exercício Corrente	236.320.797,86	155.742.484,73
0.225 Convênio - Programa de Assistência Social - recursos de outras fontes - exercício corrente	145.044,74	116.736,97
0.228 Outros convênios, ajustes e acordos administrativos - rec outras fontes-exercício corrente	21.886.471,52	18.464.568,51
0.229 Outras transferências - recursos de outras fontes - exercício corrente	65.517.520,89	9.135.217,66
0.232 Transferências da União - situação de emergência e calamidade	14.366,93	14.366,93
0.233 Investimento na Rede de Serviços Públicos de Saúde	17.991.083,80	1.727.329,00
0.240 Recursos de serviços - recursos de outras fontes - exercício corrente	313.499.358,74	199.594.916,01
0.250 Contribuição previdenciária - recursos de outras fontes - exercício corrente	190.884.166,85	199.052.919,44
0.260 Recursos patrimoniais primários - recursos de outras fontes - exercício corrente	9.602.574,63	13.363.250,48
0.261 Receitas diversas - FUNDOSOCIAL - recursos de outras fontes - exercício corrente	125.434.832,47	93.079.622,25
0.262 Receitas diversas - SEITEC - recursos de outras fontes - exercício corrente	114.378,22	114.378,22
0.263 Receitas diversas - Programa Pró-Emprego	2.802,83	2.543,70
0.265 Receitas diversas - recursos de outras fontes - manutenção do ensino superior	48.266.427,32	29.013.696,38
0.266 Receitas diversas - receita Agroindustrial - FDR	29.140.799,13	8.643.837,32
0.269 Outros recursos primários - recursos de outras fontes - exercício corrente	106.556.547,72	80.762.707,23
0.280 Remuneração de disponibilidade bancária - Executivo - rec outras fontes-exercício corrente	133.793,68	123.068,15
0.281 Remuneração de disponibilidade bancária - Legislativo	2.070.504,42	6.200.945,77
0.282 Remuneração de disponibilidade bancária - Judiciário -rec outras fontes-exercício corrente	21.711.204,38	24.907.313,78
0.283 Remuneração de depósitos bancários da conta única do Tribunal de Justiça	10.782.895,49	19.249.208,90
0.284 Remuneração de disp bancária - Ministério Público - rec outras fontes - exercício corrente	2.735.040,02	7.364.850,70
0.285 Remuneração de disp bancária - Executivo - rec vinculados-rec outras fontes-exerc corrente	24.983.673,74	40.434.214,52

BALANÇO PATRIMONIAL - CONSOLIDADO GERAL SEM INTRAORÇAMENTÁRIA
EXCLUÍDAS AS OPERAÇÕES INTRAORÇAMENTÁRIAS
Anexo 14 - Lei Federal nº 4.320/64
Em 31 de Dezembro de 2020 e 2019

R$

QUADRO DO SUPERAVIT / DEFICIT FINANCEIRO		
FONTES DE RECURSO	31/12/2020	31/12/2019
0.289 Remuneração de disponibilidade bancária - recursos vinculados - Fundos IPREV	29.137.018,99	43.875.042,26
0.298 Receita da alienação de bens - recursos de outras fontes - exercício corrente	9.178.464,83	1.967.104,41
0.299 Outras receitas não primárias - recursos de outras fontes - exercício corrente	7.955.036,50	2.700.820,37
0.300 Recursos ordinarios - recursos do tesouro - exercícios anteriores	85.909.933,64	5.702.454,64
0.301 Recursos Ordinários Diversos-Fonte do Tesouro - Exercício Anterior	4.953.840,95	959.807,82
0.309 Superavit Financeiro -Recursos Convertidos - Recursos do Tesouro -Receitas Primárias	4.018.673,03	-
0.310 Taxa Judiciária - recursos do tesouro - exercícios anteriores	2.587.813,13	4.675.754,96
0.311 Taxas da Segurança Pública - Recursos do Tesouro - Exercícios Anteriores	2.898.319,30	1.309.856,99
0.319 Recursos do Tesouro - Exercícios Anteriores - Outras Taxas Vinculadas	916.416,33	1.707.088,67
0.320 Cota-parte da contribuição do Salário Educação - recursos tesouro - exercícios anteriores	29.228.827,20	1.318.876,28
0.321 Cota-parte da contrib de interv no domínio econômico - CIDE-Estadual	2.865.410,47	3.914.902,04
0.324 Convênio - Programa de Educação - exercícios anteriores	60.325.535,44	52.494.985,54
0.325 Convênio-Programa de Assistência Social-Exercícios Anteriores	959,57	330,00
0.326 Convênio - Programa de Combate à Fome - exercícios anteriores	3.729.267,52	2.775.784,34
0.328 Outros convênios, ajustes e acordos administrativos - exercícios anteriores	24.212.947,44	8.701.802,12
0.329 Outras transferências - Recursos do Tesouro - Exercícios Anteriores	944.966,67	630.686,39
0.340 Outros serviços - recursos do tesouro - exercício anteriores	1.126.745,59	-
0.360 Recursos Patrimoniais Primários - Exercícios Anteriores	971.699,91	604.252,14
0.361 Receitas diversas - FUNDOSOCIAL - recursos do tesouro - exercícios anteriores	1.408.316,06	3.865.007,73
0.362 Receitas diversas - SEITEC	1.392.346,66	2.627.356,39
0.369 Outros recursos primários - Recursos do Tesouro - Exercícios Anteriores	1.346.590,88	422.247,64
0.380 Remuneração de disponibilidade bancária - Executivo - rec tesouro - exercícios anteriores	22.780,96	239,66
0.381 Remuneração de disponibilidade bancária - Legislativo	45,25	45,25
0.383 Remuneração de disponibilidade bancária -conta única do Judiciário - exercícios anteriores	82.540.183,59	98.533.672,29
0.384 Remuneração de disponibilidade bancária - Ministério Público	-	618.845,97
0.385 Remuneração de disponibilidade bancária - Executivo - recursos vinculados	126.118.951,71	124.122.199,93

BALANÇO PATRIMONIAL - CONSOLIDADO GERAL SEM INTRAORÇAMENTÁRIA
EXCLUÍDAS AS OPERAÇÕES INTRAORÇAMENTÁRIAS
Anexo 14 - Lei Federal nº 4.320/64
Em 31 de Dezembro de 2020 e 2019

R$

QUADRO DO SUPERAVIT / DEFICIT FINANCEIRO		
FONTES DE RECURSO	31/12/2020	31/12/2019
0.387 Remuneração de disponibilidade bancária - Salário Educação	217.224,46	61.531,62
0.388 Remuneração de disponibilidade bancária - CIDE - recursos tesouro - exercícios anteriores	49.234,18	291.710,48
0.391 Operação de crédito interna - rec tesouro - exerc anteriores - superávit	113.743.932,08	162.700.007,66
0.392 Operação de crédito externa - exercícios anteriores	201.160,24	385.936,98
0.398 Receita de Alienação de Bens-Exercícios Anteriores	318.900,80	318.900,80
0.610 Recursos de Outras Fontes - Exercício Anterior - Taxa Judiciária	1.867.511,38	3.843.359,91
0.619 Recursos de Outras Fontes - Outras Taxas Vinculadas	69.460.727,88	25.892.594,56
0.623 Convênio - Sistema Único de Saúde - recursos do tesouro - exercícios anteriores	51.940.385,98	42.974.886,45
0.625 Convênio - Programa de Assitência Social - recursos outras fontes - exercícios anteriores	3.080.706,16	3.033.844,37
0.628 Outros convênios, ajustes e acordos administrativos - rec outras fontes - exerc anteriores	52.614.929,02	58.622.836,25
0.629 Outras transferências - exercícios anteriores - recursos de outras fontes	9.879.725,72	2.941.632,39
0.632 Transferências da União - situação de emergência e calamidade pública - exercício anterior	174.766,23	174.642,23
0.633 Investimento na Rede de Serviços Públicos de Saúde (SUS)	973.888,70	-
0.640 Recursos de serviços - recursos de outras fontes - exercícios anteriores	11.052.998,64	10.930.760,66
0.647 Serviços judiciários - recursos de outras fontes - exercícios anteriores	174.432,31	174.432,31
0.650 Contribuição previdenciária	124.558.700,50	103.877.887,60
0.659 Outras contribuições - recursos de outras fontes - exercício anterior	65.364,62	65.364,62
0.660 Primários - recursos patrimoniais - exercícios anteriores	19.151.934,13	12.256.853,84
0.661 Receitas diversas - FUNDOSOCIAL - recursos de outras fontes - exercício anterior	32.062.584,36	4.623.368,74
0.662 Receitas diversas - SEITEC - recursos de outras fontes - exercício anterior	6.312,45	43.873,47
0.663 Receitas diversas - Programa Pró-Emprego - exercício anterior	272.234,00	545.793,81
0.665 Receitas diversas - recursos outras fontes - manutenção ens superior - exercício anterior	1.219.126,92	14.017.066,97
0.666 Receitas diversas - receita Agroindustrial - FDR - exercícios anteriores	6.143.997,99	798,34
0.669 Outros recursos primários - recursos de outras fontes - exercícios anteriores	88.134.329,89	77.712.057,48
0.680 Remuneração de disponibilidade bancária - Executivo - rec outras fontes - exerc anteriores	118.177,01	2.581,66
0.681 Recursos de Outras Fontes - Exercício Anterior -Remuneração de Disponibilidade Bancária - Legislativo	358.011,61	134.498,57

BALANÇO PATRIMONIAL - CONSOLIDADO GERAL SEM INTRAORÇAMENTÁRIA
EXCLUÍDAS AS OPERAÇÕES INTRAORÇAMENTÁRIAS
Anexo 14 - Lei Federal nº 4.320/64
Em 31 de Dezembro de 2020 e 2019

R$

QUADRO DO SUPERAVIT / DEFICIT FINANCEIRO		
FONTES DE RECURSO	31/12/2020	31/12/2019
0.682 Recursos de outras fontes - exercícios anteriores - disp bancária - Judiciário	18.859.677,89	22.716.649,01
0.683 Recursos de Outras Fontes - Exercício Anterior - Remuneração de Disponibilidade Bancária - Judiciário	40.381.108,48	20.870.181,77
0.684 Remuneração de disponibilidade bancária - Ministério Público - exercícios anteriores	16.079.328,75	12.117.471,00
0.685 Remuneração de disponibilidade bancária - Executivo - rec vinculados exercício anterior	196.956.484,46	176.229.485,07
0.689 Remuneração de disponibilidade bancária - Rec. vinc - Fundos IPREV - Ex. Anteriores	124.587.462,27	83.372.796,89
0.698 Receita de alienação de bens - exercícios anteriores	7.994.652,86	7.293.263,10
0.699 Não primárias - outras receitas	9.261.111,85	7.908.975,02
2.300 Contrapartida BID - recursos do tesouro - exercícios anteriores	11.678,16	11.678,16
7.100 Contrapartida de Conv.-Recursos Ordinários-Recursos do Tesouro-Exercício Corrente	2.559.417,16	5.426.301,08
7.111 Contrapartida de Convenios-Tx. da Segurança Pública-Rec.Tesouro-Exercício Corrente	1.272.021,27	49.577,45
7.219 Contrapartida de Convênios-Outras Taxas Vinculadas-Exercício Corrente	1.696.261,40	-
7.228 Contrapartida de Convênios - Outros Convênios e Acordos Administrativos - Exercício Corrente	1.000.000,00	19.847,73
7.240 Contrapartida de Convênios - Rec. de Serviços - Rec. de Outras fontes - Exerc. Corrente	-	9.836,43
7.266 Contrapartida de Convênios - Recursos de Outras Fontes - Receitas Diversas - Receita Agroindustrial - FDR	1.881.000,00	-
7.269 Contrapartida de Convênios-Outros Recursos Primários-Ex. Corrente- Rec.Outras Fontes	-	21.201,07
7.300 Contrapartida de Convenios-Recursos Ordinários-Recursos do Tesouro-Exercício Anterior	6.240.096,90	4.854.763,21
7.311 Contrapartida de Convenios-Taxas da Segurança Pública - Rec.Tesouro-Ex.Ant	576.203,53	1.457.265,74
7.319 Outras Taxas Vinculadas - Recursos de Outras Fontes - Exercício Anterior - Demais Receitas	162.037,18	281.387,56
7.329 Contrapartida de Convênios-Outras Transferências-Rec. do Tesouro-Exercícios Anteriores	3.137,14	3.137,14
7.362 Contrapartida de Convênios - Recursos do Tesouro - Exercício Anterior - Receitas Diversas - SEITEC	1.566,29	-
7.385 Contrapartida de Convenios-Rem.de Disp.Bancária-Executivo-Rec.Vinculados	160.608,38	-
7.619 Contrapartida de Convênios - Recursos de Outras Fontes - Exercício Anterior	368.217,13	26.599,20
7.628 Contrapartida de Convênios - Recursos de Outras Fontes - Exercício Anterior - Outros Convênios, Ajustes e Acordos Administra	24.133,01	632.704,29
7.629 Contrapartida de Convênios-Outras Transferências- Exerc. Ant - Rec. Outras Fontes	35.381,45	170.381,45
7.640 Contrapartida de Convenios-Recursos de serviços-Exercícios Anteriores	210.835,99	184.582,12
7.660 Contrapartida de Convenios-Recursos Patrimoniais-Exercícios Anteriores	2.000,00	2.000,00

BALANÇO PATRIMONIAL - CONSOLIDADO GERAL SEM INTRAORÇAMENTÁRIA
EXCLUÍDAS AS OPERAÇÕES INTRAORÇAMENTÁRIAS
Anexo 14 - Lei Federal nº 4.320/64
Em 31 de Dezembro de 2020 e 2019

R$

QUADRO DO SUPERAVIT / DEFICIT FINANCEIRO		
FONTES DE RECURSO	**31/12/2020**	**31/12/2019**
7.661 Contrapartida de Convenios-Fundo Social-Recursos de Outra Fontes-Exercícios Anteriores	65.020,10	65.020,10
7.662 Contrapartida de Convênios-Rec. Diversos-Seitec-Exerc.Anteriores	62.391,10	62.391,10
7.669 Contrapartida de Convênios-Outros Recursos Primários-Rec.de Outras Fontes-Ex. Anterior	1.081.933,62	1.001.604,50
TOTAL DAS FONTES DE RECURSOS	**4.865.178.853,93**	**2.748.850.189,81**

Fonte: Sistema Integrado de Planejamento e Gestão Fiscal (SIGEF)

BALANÇO PATRIMONIAL - CONSOLIDADO GERAL SEM INTRAORÇAMENTÁRIA
EXCLUÍDAS AS OPERAÇÕES INTRAORÇAMENTÁRIAS
Anexo 14 - Lei Federal nº 4.320/64
Em 31 de Dezembro de 2020 e 2019

NOTAS EXPLICATIVAS

001 - Balanço Patrimonial elaborado de acordo com o Manual de Contabilidade Aplicada ao Setor Público, 8ª edição, aprovado pela Portaria da Secretaria do Tesouro Nacional nº 877, de 18 de dezembro de 2018.

Florianópolis, 26 de fevereiro de 2021.

JEFFERSON FERNANDO GRANDE
DIRETOR DE CONTABILIDADE E DE INFORMAÇÕES FISCAIS
CONTADOR DA FAZENDA ESTADUAL - CRCSC Nº 28.552/O-5

LORENI PIZZI
GERENTE DE CONTABILIDADE PÚBLICA
CONTADORA DA FAZENDA ESTADUAL - CRCSC Nº 19.748/O-4

ESTADO DE SANTA CATARINA

DEMONSTRAÇÃO DAS VARIAÇÕES PATRIMONIAIS - CONSOLIDADO GERAL
Anexo 15 - Lei Federal nº 4.320/64
Período: Janeiro a Dezembro de 2020

R$

ESPECIFICAÇÃO	Janeiro a Dezembro / 2020	Janeiro a Dezembro / 2019
VARIAÇÕES PATRIMONIAIS AUMENTATIVAS		
Impostos, Taxas e Contribuições de Melhoria	31.777.465.026,59	31.259.342.899,57
Impostos	30.385.742.118,09	29.926.633.095,99
Impostos sobre Patrimônio e a Renda	4.385.132.221,53	4.213.799.818,38
Impostos sobre a Produção e a Circulação	26.000.609.896,56	25.712.833.277,61
Taxas	1.391.722.908,50	1.332.709.803,58
Taxas pelo Exercício do Poder de Polícia	948.770.988,96	932.517.054,03
Taxas pela Prestação de Serviços	442.951.919,54	400.192.749,55
Contribuições	2.330.062.155,73	2.595.416.632,87
Contribuições Sociais	2.330.062.155,73	2.595.416.632,87
Contribuições Sociais - RPPS	2.330.062.155,73	2.595.416.632,87
Exploração e Venda de Bens, Serviços e Direitos	1.018.338.226,42	1.250.999.397,82
Venda de Mercadorias	13.486.752,13	17.433.309,47
Venda Bruta de Mercadorias	13.554.702,11	17.468.018,14
(-) Deduções da Venda Bruta de Mercadorias	(67.949,98)	(34.708,67)
Venda de Produtos	2.538.425,02	1.677.031,30
Venda Bruta de Produtos	2.538.425,02	1.677.031,30
Exploração de Bens e Direitos e Prestação de Serviços	1.002.313.049,27	1.231.889.057,05
Valor Bruto de Exploração de Bens e Direitos e Prestação de Serviços	1.002.433.090,41	1.231.960.272,61
(-) Deduções do Valor Bruto de Exploração de Bens, Direitos e Prestação de Serviços	(120.041,14)	(71.215,56)
Variações Patrimoniais Aumentativas Financeiras	1.601.229.262,27	1.911.902.085,24
Juros e Encargos de Empréstimos e Financiamentos Concedidos	2.289.139,83	5.167.439,65
Juros e Encargos de Financiamentos Internos Concedidos	2.289.139,83	5.167.439,65
Juros e Encargos de Mora	207.138.082,05	147.007.070,08
Juros e Encargos de Mora sobre Fornecimentos de Bens e Serviços	7.783,28	10.321,03
Juros e Encargos de Mora sobre Créditos Tributários	206.530.232,23	145.512.980,38
Juros e Encargos de Mora sobre Créditos Previdenciários	419.475,78	806.252,95
Outros Juros e Encargos de Mora	180.590,76	677.515,72
Variações Monetárias e Cambiais	1.215.944.002,46	1.391.823.928,11

DEMONSTRAÇÃO DAS VARIAÇÕES PATRIMONIAIS - CONSOLIDADO GERAL
Anexo 15 - Lei Federal nº 4.320/64
Período: Janeiro a Dezembro de 2020

R$

ESPECIFICAÇÃO	Janeiro a Dezembro / 2020	Janeiro a Dezembro / 2019
Variações Monetárias e Cambiais de Financiamentos Internos Concedidos	24.571.969,33	81.701.537,33
Outras Variações Monetárias e Cambiais	1.191.372.033,13	1.310.122.390,78
Descontos Financeiros Obtidos	17.622,00	4.380,57
Descontos Financeiros Obtidos	-	4.380,57
Descontos Financeiros Obtidos	17.622,00	-
Remuneração de Depósitos Bancários e Aplicações Financeiras	175.840.415,93	367.899.266,83
Remuneração de Aplicações Financeiras	175.840.415,93	367.899.266,83
Transferências e Delegações Recebidas	94.841.878.028,24	116.473.161.900,65
Transferências Intragovernamentais	86.750.044.352,61	110.069.363.478,69
Transferências Recebidas para a Execução Orçamentária	20.831.198.513,05	20.942.804.724,07
Transferências Recebidas Independentes de Execução Orçamentária	61.190.705.316,51	85.012.046.696,05
Transferências Recebidas para Aportes de Recursos para o RPPS	4.728.140.523,05	4.114.512.058,57
Transferências Intergovernamentais	6.804.603.861,28	5.012.679.474,24
Transferências Constitucionais e Legais de Receitas	2.701.124.137,02	2.350.672.381,49
Transferências do FUNDEB	2.521.280.817,81	2.565.117.362,78
Transferências Voluntárias	38.252.418,15	84.421.360,12
Outras Transferências	1.543.946.488,30	12.468.369,85
Transferências das Instituições Privadas	596.843.349,23	486.463.933,29
Transferências das Instituições Privadas sem Fins Lucrativos	12.278.013,98	10.727.173,17
Transferências das Instituições Privadas com Fins Lucrativos	584.565.335,25	475.736.760,12
Transferências do Exterior	-	77.905,92
Transferências do Exterior	-	77.905,92
Transferências de Pessoas Físicas	431.445,44	1.167.442,22
Transferências de Pessoas Físicas	-	1.167.442,22
Transferências de Pessoas Físicas	431.445,44	-
Outras Transferências e Delegações Recebida	689.955.019,68	903.409.666,29
Outras Transferências e Delegações Recebida	-	903.409.666,29
Outras Transferências e Delegações Recebida	689.955.019,68	-
Valorização e Ganhos com Ativos e Desincorporação de Passivos	1.276.174.436,77	4.451.015.030,47

DEMONSTRAÇÃO DAS VARIAÇÕES PATRIMONIAIS - CONSOLIDADO GERAL
Anexo 15 - Lei Federal nº 4.320/64
Período: Janeiro a Dezembro de 2020

R$

ESPECIFICAÇÃO	Janeiro a Dezembro / 2020	Janeiro a Dezembro / 2019
Reavaliação de Ativos	364.103.357,90	337.529.090,60
Reavaliação de Imobilizado	338.638.889,61	337.508.189,07
Reavaliação de Intangíveis	13.657.506,68	20.901,53
Reavaliação de Outros Ativos	11.806.961,61	-
Ganhos com Alienação	3.047.360,34	5.824.683,13
Ganhos com Alienação de Imobilizado	3.047.360,34	5.820.159,98
Ganhos com Alienação de Demais Ativos	-	4.523,15
Ganhos com Incorporação de Ativos	679.967.285,84	195.715.604,53
Ganhos com Incorporação de Ativos por Nascimentos	979,63	2.316,45
Outros Ganhos com Incorporação de Ativos	679.966.306,21	195.713.288,08
Ganhos com Desincorporação de Passivos	220.160.116,31	3.911.945.652,21
Ganhos com Desincorporação de Passivos	-	3.911.945.652,21
Ganhos com Desincorporação de Passivos	220.160.116,31	-
Reversão de Redução a Valor Recuperável	8.896.316,38	-
Reversão de Redução a Valor Recuperável de Investimentos	8.896.316,38	-
Outras Variações Patrimoniais Aumentativas	34.640.551.380,39	165.221.296.152,36
Resultado Positivo de Participações	236.545.909,89	292.098.162,13
Resultado Positivo de Equivalência Patrimonial	225.810.546,58	274.569.211,29
Dividendos e Rendimentos de Outros Investimentos	10.735.363,31	17.528.950,84
Reversão de Provisões e Ajustes de Perdas	33.490.580.341,42	163.515.030.534,76
Reversão de Provisões	32.970.240.904,76	163.003.590.703,13
Reversão de Ajustes de Perdas	520.339.436,66	511.439.831,63
Diversas Variações Patrimoniais Aumentativas	913.425.129,08	1.414.167.455,47
Compensação Financeira entre RGPS/RPPS	42.586.969,00	45.727.493,28
Multas Administrativas	146.257.829,26	178.328.047,84
Indenizações, Restituições e Ressarcimentos	337.289.002,59	189.983.917,18
Variações Patrimoniais Aumentativas Decorrentes de Fatos Geradores Diversos	387.291.328,23	1.000.127.997,17
TOTAL DAS VARIAÇÕES PATRIMONIAIS AUMENTATIVAS (I)	**167.485.698.516,41**	**323.163.134.098,98**

ESTADO DE SANTA CATARINA

DEMONSTRAÇÃO DAS VARIAÇÕES PATRIMONIAIS - CONSOLIDADO GERAL
Anexo 15 - Lei Federal nº 4.320/64
Período: Janeiro a Dezembro de 2020

R$

ESPECIFICAÇÃO	Janeiro a Dezembro / 2020	Janeiro a Dezembro / 2019
VARIAÇÕES PATRIMONIAIS DIMINUTIVAS		
Pessoal e Encargos	10.993.834.710,92	11.005.364.837,17
Remuneração a Pessoal	8.277.011.448,96	8.050.300.717,24
Remuneração a Pessoal Ativo Civil - Abrangidos pelo RPPS	5.432.889.463,55	5.457.489.744,26
Remuneração a Pessoal Ativo Civil - Abrangidos pelo RGPS	1.685.003.905,93	1.477.441.152,35
Remuneração a Pessoal Ativo Militar - Abrangidos pelo RPPS	1.159.118.079,48	1.115.369.820,63
Encargos Patronais	2.011.470.820,08	2.235.990.019,73
Encargos Patronais - RPPS	1.273.386.183,33	1.548.799.746,81
Encargos Patronais - RGPS	375.631.522,67	349.860.602,62
Encargos Patronais - FGTS	24.532.921,06	22.886.951,58
Contribuições a Entidades Fechadas de Previdência	42.059.857,70	37.241.470,33
Outros Encargos Patronais	295.860.335,32	277.201.248,39
Benefícios a Pessoal	484.231.155,34	472.039.261,79
Benefícios a Pessoal - RPPS	281.580.192,83	280.860.479,25
Benefícios a Pessoal - RGPS	129.677.727,83	124.242.190,45
Benefícios a Pessoal - Militar	72.973.234,68	66.936.592,09
Outras Variações Patrimoniais Diminutivas - Pessoal e Encargos	221.121.286,54	247.034.838,41
Indenizações e Restituições Trabalhistas	193.162.412,43	219.400.985,21
Pessoal Requisitado de Outros Órgãos e Entes	27.958.874,11	27.633.853,20
Benefícios Previdenciários e Assistenciais	7.089.748.049,08	6.849.330.649,66
Aposentadorias e Reformas	5.937.845.237,51	5.722.026.426,19
Aposentadorias - RPPS	4.623.074.102,66	4.468.740.413,38
Reserva Remunerada - Pessoal Militar	1.314.771.134,85	1.253.286.012,81
Pensões	1.123.971.574,72	1.091.953.023,08
Pensões - RPPS	899.136.770,38	879.743.398,97
Pensões - Militar	224.834.804,34	212.209.624,11
Outros Benefícios Previdenciários e Assistenciais	27.931.236,85	35.351.200,39
Outros Benefícios Previdenciários - RPPS	4.588.561,64	14.368.416,24
Outros Benefícios Previdenciários e Assistenciais - RGPS	77.701,88	55.463,00

DEMONSTRAÇÃO DAS VARIAÇÕES PATRIMONIAIS - CONSOLIDADO GERAL
Anexo 15 - Lei Federal nº 4.320/64
Período: Janeiro a Dezembro de 2020

R$

ESPECIFICAÇÃO	Janeiro a Dezembro / 2020	Janeiro a Dezembro / 2019
Outros Benefícios Previdenciários e Assistenciais - Militar	621.306,22	477.317,37
Outros Benefícios Previdenciários e Assistenciais	22.643.667,11	20.450.003,78
Uso de Bens, Serviços e Consumo de Capital Fixo	5.315.540.274,41	5.403.550.381,88
Uso de Material de Consumo	1.122.762.723,38	1.033.316.350,66
Consumo de Material	844.811.461,80	801.786.053,31
Distribuição de Material Gratuito	277.951.261,58	231.530.297,35
Serviços	3.320.125.133,52	3.366.484.829,93
Diárias	24.949.960,62	42.691.767,41
Serviços Terceiros - PF	119.144.341,10	148.671.307,75
Serviços Terceiros - PJ	3.126.788.599,15	3.119.175.962,67
Contrato de Terceirização por Substituição de Mão de Obra - Art. 18 § 1, Lc 101/00	49.242.232,65	55.945.792,10
Depreciação, Amortização e Exaustão	872.652.417,51	1.003.749.201,29
Depreciação	849.289.547,89	978.418.706,39
Amortização	23.362.869,62	25.330.494,90
Variações Patrimoniais Diminutivas Financeiras	3.843.399.567,53	2.887.417.919,46
Juros e Encargos de Empréstimos e Financiamentos Obtidos	474.878.176,08	1.016.833.753,86
Juros e Encargos da Dívida Contratual Interna	326.008.515,54	875.674.719,55
Juros e Encargos da Dívida Contratual Externa	148.869.660,54	141.159.034,31
Juros e Encargos de Mora	9.244.698,69	8.717.347,06
Juros e Encargos de Mora de Aquisição de Bens e Serviços	40.428,80	47.239,42
Juros e Encargos de Mora de Obrigações Tributárias	9.198.600,11	8.666.763,79
Outros Juros e Encargos de Mora	5.669,78	3.343,85
Variações Monetárias e Cambiais	3.357.973.917,94	1.861.602.901,59
Variações Monetárias e Cambiais de Dívida Contratual Interna	1.194.504.988,23	858.110.522,18
Variações Monetárias e Cambiais de Dívida Contratual Externa	1.516.949.361,94	812.784.255,93
Outras Variações Monetárias e Cambiais	646.519.567,77	190.708.123,48
Descontos Financeiros Concedidos	387.273,44	263.916,95
Descontos Financeiros Concedidos	-	263.916,95
Descontos Financeiros Concedidos	387.273,44	-

DEMONSTRAÇÃO DAS VARIAÇÕES PATRIMONIAIS - CONSOLIDADO GERAL
Anexo 15 - Lei Federal nº 4.320/64
Período: Janeiro a Dezembro de 2020

R$

ESPECIFICAÇÃO	Janeiro a Dezembro / 2020	Janeiro a Dezembro / 2019
Outras Variações Patrimoniais Diminutivas - Financeiras	915.501,38	-
Outras Variações Patrimoniais Diminutivas Financeiras	915.501,38	-
Transferências e Delegações Concedidas	100.107.704.795,47	122.861.661.424,05
Transferências Intragovernamentais	86.750.044.352,61	110.069.363.478,69
Transferências Concedidas para a Execução Orçamentária	20.831.198.513,05	20.942.804.724,07
Transferências Concedidas - Independentes de Execução Orçamentária	61.190.705.316,51	85.012.046.696,05
Transferências Concedidas para Aportes de Recursos p/ o RPPS	4.728.140.523,05	4.114.512.058,57
Transferências Inter Governamentais	12.391.980.249,12	11.457.425.012,78
Distribuição Constitucional ou Legal de Receitas	7.312.713.197,36	7.019.959.787,58
Transferências ao FUNDEB	4.263.359.032,47	4.111.391.757,52
Transferências Voluntárias	815.908.019,29	326.073.467,68
Transferências a Instituições Privadas	754.965.764,10	805.501.119,69
Transferências a Instituições Privadas sem Fins Lucrativos	754.965.764,10	805.501.119,69
Execução Orçamentária Delegada	35.023.078,24	111.239.421,12
Execução Orçamentária Delegada a Entes	35.023.078,24	111.239.421,12
Outras Transferências e Delegações Concedidas	175.691.351,40	418.132.391,77
Outras Transferências e Delegações Concedidas	-	418.132.391,77
Outras Transferências e Delegações Concedidas	175.691.351,40	-
Desvalorização e Perda de Ativos e Incorporação de Passivos	3.506.703.672,65	6.745.206.103,60
Reavaliação, Redução a Valor Recuperável e Ajuste para Perdas	2.768.346.433,74	3.408.790.867,09
Reavaliação de Imobilizado	19.013.561,60	4.154.225,44
Redução a Valor Recuperável de Imobilizado	302.007.848,64	308.001.307,27
Redução a Valor Recuparável de Intangíveis	3.355.801,73	-
VPD com Ajuste de Perdas de Créditos e de Investimentos e Aplic.Temporários	2.443.969.221,77	3.096.635.334,38
Perdas com Alienação	-	2.641.170,26
Perdas com Alienação de Imobilizado	-	2.299.712,71
Perdas com Alienação de Demais Ativos	-	341.457,55
Perdas Involuntárias	8.138,47	12.331,53
Perdas Involuntárias com Imobilizado	918,47	12.331,53

DEMONSTRAÇÃO DAS VARIAÇÕES PATRIMONIAIS - CONSOLIDADO GERAL
Anexo 15 - Lei Federal nº 4.320/64
Período: Janeiro a Dezembro de 2020

R$

ESPECIFICAÇÃO	Janeiro a Dezembro / 2020	Janeiro a Dezembro / 2019
Perdas Involuntárias com Intangíveis	7.220,00	-
Incorporação de Passivos	246.481.900,22	2.959.992.641,42
Incorporação de Passivos	-	2.959.992.641,42
Incorporação de Passivos	246.481.900,22	-
Desincorporação de Ativos	491.867.200,22	373.769.093,30
Desincorporação de Ativos	-	373.769.093,30
Desincorporação de Ativos	491.867.200,22	-
Tributárias	287.474.571,63	257.750.228,87
Impostos, Taxas e Contribuições de Melhoria	5.241.147,92	5.770.260,10
Impostos	1.899.749,85	2.651.217,80
Taxas	3.341.398,07	3.119.042,30
Contribuições	282.233.423,71	251.979.968,77
Contribuições Sociais	275.535.976,35	251.274.822,75
Contribuição para o Custeio do Serviço de Iluminação Pública - COSIP	4.896,48	520,62
Outras Contribuições	6.692.550,88	704.625,40
Custo das Mercadorias Vendidas, dos Produtos Vendidos e dos Serviços Prestados	176.627,93	10.226,00
Custo das Mercadorias Vendidas - CMV	176.627,93	10.226,00
Custo das Mercadorias Vendidas - CMV	-	10.226,00
Custo das Mercadorias Vendidas - CMV	176.627,93	-
Outras Variações Patrimoniais Diminutivas	251.539.888.744,01	165.773.718.919,09
Premiações	29.635.323,27	10.244.058,46
Premiações Culturais	29.131.500,00	9.533.422,07
Premiações Artísticas	2.500,00	24.800,00
Premiações Científicas	355.770,70	469,57
Premiações Desportivas	97.165,45	523.666,01
Ordens Honoríficas	33.589,38	70.580,78
Outras Premiações	14.797,74	91.120,03
Resultado Negativo de Participações	276.594.181,47	339.378.101,71
Resultado Negativo de Equivalência Patrimonial	276.594.181,47	339.378.101,71

DEMONSTRAÇÃO DAS VARIAÇÕES PATRIMONIAIS - CONSOLIDADO GERAL
Anexo 15 - Lei Federal nº 4.320/64
Período: Janeiro a Dezembro de 2020

R$

ESPECIFICAÇÃO	Janeiro a Dezembro / 2020	Janeiro a Dezembro / 2019
Incentivos	48.366.705,22	46.497.419,17
Incentivos à Educação	35.895.044,57	31.496.943,63
Incentivos a Ciência	12.471.660,65	15.000.475,54
Subvenções Econômicas	22.169.713,50	29.518.607,67
Subvenções Econômicas	-	29.518.607,67
Subvenções Econômicas	22.169.713,50	-
VPD de Constituição de Provisões	250.251.048.055,95	163.232.359.516,68
VPD de Provisão para Riscos Trabalhistas	4.578.751,67	204.893,55
VPD de Provisões Matemáticas Previdenciárias a Longo Prazo	250.210.203.199,98	163.077.705.363,63
VPD de Provisões para Riscos Fiscais	34.166.380,59	153.536.516,25
VPD de Provisão para Riscos Cíveis	2.099.723,71	912.743,25
Diversas Variações Patrimoniais Diminutivas	912.074.764,60	2.115.721.215,40
Compensação Financeira entre RGPS/RPPS	1.897.262,49	-
Indenizações, Restituições e Ressarcimentos	442.242.704,68	481.248.600,42
Variações Patrimoniais Diminutivas Decorrentes de Fatos Geradores Diversos	467.934.797,43	1.634.472.614,98
TOTAL DAS VARIAÇÕES PATRIMONIAIS DIMINUTIVAS (II)	**382.684.471.013,63**	**321.784.010.689,78**
RESULTADO PATRIMONIAL DO PERÍODO (III) = (I) - (II)	**(215.198.772.497,22)**	**1.379.123.409,20**

DEMONSTRAÇÃO DAS VARIAÇÕES PATRIMONIAIS - CONSOLIDADO GERAL
Anexo 15 - Lei Federal nº 4.320/64
Período: Janeiro a Dezembro de 2020

NOTAS EXPLICATIVAS

001 - Demonstração das Variações Patrimoniais elaborada de acordo com o Manual de Contabilidade Aplicada ao Setor Público, 8ª edição, aprovado pela Portaria da Secretaria do Tesouro Nacional nº 877, de 18 de dezembro de 2018.

Florianópolis, 26 de fevereiro de 2021.

JEFFERSON FERNANDO GRANDE
DIRETOR DE CONTABILIDADE E DE INFORMAÇÕES FISCAIS
CONTADOR DA FAZENDA ESTADUAL - CRCSC Nº 28.552/O-5

LORENI PIZZI
GERENTE DE CONTABILIDADE PÚBLICA
CONTADORA DA FAZENDA ESTADUAL - CRCSC Nº 19.748/O-4

ESTADO DE SANTA CATARINA

DEMONSTRAÇÃO DAS VARIAÇÕES PATRIMONIAIS - PODER EXECUTIVO
Anexo 15 - Lei Federal nº 4.320/64
Período: Janeiro a Dezembro de 2020

R$

ESPECIFICAÇÃO	Janeiro a Dezembro / 2020	Janeiro a Dezembro / 2019
VARIAÇÕES PATRIMONIAIS AUMENTATIVAS		
Impostos, Taxas e Contribuições de Melhoria	31.367.428.532,07	30.898.410.068,24
Impostos	30.385.742.118,09	29.926.633.095,99
Impostos sobre Patrimônio e a Renda	4.385.132.221,53	4.213.799.818,38
Impostos sobre a Produção e a Circulação	26.000.609.896,56	25.712.833.277,61
Taxas	981.686.413,98	971.776.972,25
Taxas pelo Exercício do Poder de Polícia	896.968.088,33	885.593.308,65
Taxas pela Prestação de Serviços	84.718.325,65	86.183.663,60
Contribuições	2.330.062.155,73	2.595.416.632,87
Contribuições Sociais	2.330.062.155,73	2.595.416.632,87
Contribuições Sociais - RPPS	2.330.062.155,73	2.595.416.632,87
Exploração e Venda de Bens, Serviços e Direitos	995.064.233,80	1.218.228.055,85
Venda de Mercadorias	13.486.752,13	17.433.309,47
Venda Bruta de Mercadorias	13.554.702,11	17.468.018,14
(-) Deduções da Venda Bruta de Mercadorias	(67.949,98)	(34.708,67)
Venda de Produtos	2.538.425,02	1.677.031,30
Venda Bruta de Produtos	2.538.425,02	1.677.031,30
Exploração de Bens e Direitos e Prestação de Serviços	979.039.056,65	1.199.117.715,08
Valor Bruto de Exploração de Bens e Direitos e Prestação de Serviços	979.046.844,07	1.199.124.858,66
(-) Deduções do Valor Bruto de Exploração de Bens, Direitos e Prestação de Serviços	(7.787,42)	(7.143,58)
Variações Patrimoniais Aumentativas Financeiras	1.547.476.921,74	1.776.690.694,33
Juros e Encargos de Empréstimos e Financiamentos Concedidos	2.289.139,83	5.167.439,65
Juros e Encargos de Financiamentos Internos Concedidos	2.289.139,83	5.167.439,65
Juros e Encargos de Mora	207.138.082,05	147.007.070,08
Juros e Encargos de Mora sobre Fornecimentos de Bens e Serviços	7.783,28	10.321,03
Juros e Encargos de Mora sobre Créditos Tributários	206.530.232,23	145.512.980,38
Juros e Encargos de Mora sobre Créditos Previdenciários	419.475,78	806.252,95
Outros Juros e Encargos de Mora	180.590,76	677.515,72
Variações Monetárias e Cambiais	1.215.944.002,46	1.391.823.928,11

DEMONSTRAÇÃO DAS VARIAÇÕES PATRIMONIAIS - PODER EXECUTIVO
Anexo 15 - Lei Federal nº 4.320/64
Período: Janeiro a Dezembro de 2020

R$

ESPECIFICAÇÃO	Janeiro a Dezembro / 2020	Janeiro a Dezembro / 2019
Variações Monetárias e Cambiais de Financiamentos Internos Concedidos	24.571.969,33	81.701.537,33
Outras Variações Monetárias e Cambiais	1.191.372.033,13	1.310.122.390,78
Descontos Financeiros Obtidos	17.622,00	4.380,57
Descontos Financeiros Obtidos	-	4.380,57
Descontos Financeiros Obtidos	17.622,00	-
Remuneração de Depósitos Bancários e Aplicações Financeiras	122.088.075,40	232.687.875,92
Remuneração de Aplicações Financeiras	122.088.075,40	232.687.875,92
Transferências e Delegações Recebidas	90.434.075.363,93	111.685.623.710,77
Transferências Intragovernamentais	82.364.779.567,50	105.308.770.732,78
Transferências Recebidas para a Execução Orçamentária	16.512.888.743,37	16.719.084.768,82
Transferências Recebidas Independentes de Execução Orçamentária	61.123.750.301,08	84.475.173.905,39
Transferências Recebidas para Aportes de Recursos para o RPPS	4.728.140.523,05	4.114.512.058,57
Transferências Intergovernamentais	6.804.603.861,28	5.012.679.474,24
Transferências Constitucionais e Legais de Receitas	2.701.124.137,02	2.350.672.381,49
Transferências do FUNDEB	2.521.280.817,81	2.565.117.362,78
Transferências Voluntárias	38.252.418,15	84.421.360,12
Outras Transferências	1.543.946.488,30	12.468.369,85
Transferências das Instituições Privadas	596.843.349,23	486.463.933,29
Transferências das Instituições Privadas sem Fins Lucrativos	12.278.013,98	10.727.173,17
Transferências das Instituições Privadas com Fins Lucrativos	584.565.335,25	475.736.760,12
Transferências do Exterior	-	77.905,92
Transferências do Exterior	-	77.905,92
Transferências de Pessoas Físicas	431.445,44	1.167.442,22
Transferências de Pessoas Físicas	-	1.167.442,22
Transferências de Pessoas Físicas	431.445,44	-
Outras Transferências e Delegações Recebida	667.417.140,48	876.464.222,32
Outras Transferências e Delegações Recebida	-	876.464.222,32
Outras Transferências e Delegações Recebida	667.417.140,48	-
Valorização e Ganhos com Ativos e Desincorporação de Passivos	1.201.453.930,77	4.354.519.137,92

DEMONSTRAÇÃO DAS VARIAÇÕES PATRIMONIAIS - PODER EXECUTIVO
Anexo 15 - Lei Federal nº 4.320/64
Período: Janeiro a Dezembro de 2020

R$

ESPECIFICAÇÃO	Janeiro a Dezembro / 2020	Janeiro a Dezembro / 2019
Reavaliação de Ativos	364.055.374,78	337.052.244,02
Reavaliação de Imobilizado	338.590.906,49	337.052.244,02
Reavaliação de Intangíveis	13.657.506,68	-
Reavaliação de Outros Ativos	11.806.961,61	-
Ganhos com Alienação	3.043.584,14	5.820.159,98
Ganhos com Alienação de Imobilizado	3.043.584,14	5.820.159,98
Ganhos com Incorporação de Ativos	612.901.177,01	111.966.573,55
Ganhos com Incorporação de Ativos por Nascimentos	979,63	2.316,45
Outros Ganhos com Incorporação de Ativos	612.900.197,38	111.964.257,10
Ganhos com Desincorporação de Passivos	212.557.478,46	3.899.680.160,37
Ganhos com Desincorporação de Passivos	-	3.899.680.160,37
Ganhos com Desincorporação de Passivos	212.557.478,46	-
Reversão de Redução a Valor Recuperável	8.896.316,38	-
Reversão de Redução a Valor Recuperável de Investimentos	8.896.316,38	-
Outras Variações Patrimoniais Aumentativas	34.482.351.676,11	165.083.995.964,09
Resultado Positivo de Participações	236.545.909,89	292.098.162,13
Resultado Positivo de Equivalência Patrimonial	225.810.546,58	274.569.211,29
Dividendos e Rendimentos de Outros Investimentos	10.735.363,31	17.528.950,84
Reversão de Provisões e Ajustes de Perdas	33.484.513.166,22	163.508.896.136,03
Reversão de Provisões	32.970.240.904,76	163.003.590.703,13
Reversão de Ajustes de Perdas	514.272.261,46	505.305.432,90
Diversas Variações Patrimoniais Aumentativas	761.292.600,00	1.283.001.665,93
Compensação Financeira entre RGPS/RPPS	42.586.969,00	45.727.493,28
Multas Administrativas	122.649.875,35	171.910.202,18
Indenizações, Restituições e Ressarcimentos	333.878.157,00	180.918.567,06
Variações Patrimoniais Aumentativas Decorrentes de Fatos Geradores Diversos	262.177.598,65	884.445.403,41
TOTAL DAS VARIAÇÕES PATRIMONIAIS AUMENTATIVAS (I)	**162.357.912.814,15**	**317.612.884.264,07**

ESTADO DE SANTA CATARINA

DEMONSTRAÇÃO DAS VARIAÇÕES PATRIMONIAIS - PODER EXECUTIVO
Anexo 15 - Lei Federal nº 4.320/64
Período: Janeiro a Dezembro de 2020

R$

ESPECIFICAÇÃO	Janeiro a Dezembro / 2020	Janeiro a Dezembro / 2019
VARIAÇÕES PATRIMONIAIS DIMINUTIVAS		
Pessoal e Encargos	8.218.204.210,84	8.309.316.279,01
Remuneração a Pessoal	6.368.293.603,81	6.169.126.423,52
Remuneração a Pessoal Ativo Civil - Abrangidos pelo RPPS	3.877.516.415,98	3.904.686.166,18
Remuneração a Pessoal Ativo Civil - Abrangidos pelo RGPS	1.355.330.024,41	1.171.674.067,74
Remuneração a Pessoal Ativo Militar - Abrangidos pelo RPPS	1.135.447.163,42	1.092.766.189,60
Encargos Patronais	1.565.198.537,13	1.795.139.178,58
Encargos Patronais - RPPS	925.178.165,91	1.198.131.345,11
Encargos Patronais - RGPS	302.494.335,86	281.092.692,59
Encargos Patronais - FGTS	24.532.921,06	22.886.951,58
Contribuições a Entidades Fechadas de Previdência	37.876.015,56	34.561.452,26
Outros Encargos Patronais	275.117.098,74	258.466.737,04
Benefícios a Pessoal	253.824.302,34	259.785.754,62
Benefícios a Pessoal - RPPS	129.659.318,40	140.414.812,38
Benefícios a Pessoal - RGPS	61.977.277,95	62.035.948,03
Benefícios a Pessoal - Militar	62.187.705,99	57.334.994,21
Outras Variações Patrimoniais Diminutivas - Pessoal e Encargos	30.887.767,56	85.264.922,29
Indenizações e Restituições Trabalhistas	11.214.435,27	66.542.434,74
Pessoal Requisitado de Outros Órgãos e Entes	19.673.332,29	18.722.487,55
Benefícios Previdenciários e Assistenciais	6.382.648.203,27	6.182.733.373,55
Aposentadorias e Reformas	5.254.447.689,25	5.075.819.499,01
Aposentadorias - RPPS	3.939.676.554,40	3.822.533.486,20
Reserva Remunerada - Pessoal Militar	1.314.771.134,85	1.253.286.012,81
Pensões	1.123.971.574,72	1.091.953.023,08
Pensões - RPPS	899.136.770,38	879.743.398,97
Pensões - Militar	224.834.804,34	212.209.624,11
Outros Benefícios Previdenciários e Assistenciais	4.228.939,30	14.960.851,46
Outros Benefícios Previdenciários - RPPS	3.169.433,64	12.289.313,48
Outros Benefícios Previdenciários e Assistenciais - RGPS	77.701,88	55.463,00

DEMONSTRAÇÃO DAS VARIAÇÕES PATRIMONIAIS - PODER EXECUTIVO
Anexo 15 - Lei Federal nº 4.320/64
Período: Janeiro a Dezembro de 2020

R$

ESPECIFICAÇÃO	Janeiro a Dezembro / 2020	Janeiro a Dezembro / 2019
Outros Benefícios Previdenciários e Assistenciais - Militar	621.306,22	477.317,37
Outros Benefícios Previdenciários e Assistenciais	360.497,56	2.138.757,61
Uso de Bens, Serviços e Consumo de Capital Fixo	4.815.282.642,43	4.831.436.219,75
Uso de Material de Consumo	1.112.889.292,89	1.012.154.166,75
Consumo de Material	834.940.769,61	780.762.508,80
Distribuição de Material Gratuito	277.948.523,28	231.391.657,95
Serviços	2.888.808.401,37	2.879.578.084,66
Diárias	21.362.741,64	26.425.620,30
Serviços Terceiros - PF	48.519.604,66	89.791.248,17
Serviços Terceiros - PJ	2.769.683.822,42	2.707.415.424,09
Contrato de Terceirização por Substituição de Mão de Obra - Art. 18 § 1, Lc 101/00	49.242.232,65	55.945.792,10
Depreciação, Amortização e Exaustão	813.584.948,17	939.703.968,34
Depreciação	810.042.312,22	937.900.006,85
Amortização	3.542.635,95	1.803.961,49
Variações Patrimoniais Diminutivas Financeiras	3.843.137.610,15	2.885.933.838,61
Juros e Encargos de Empréstimos e Financiamentos Obtidos	474.878.176,08	1.016.833.753,86
Juros e Encargos da Dívida Contratual Interna	326.008.515,54	875.674.719,55
Juros e Encargos da Dívida Contratual Externa	148.869.660,54	141.159.034,31
Juros e Encargos de Mora	9.209.674,46	8.717.347,06
Juros e Encargos de Mora de Aquisição de Bens e Serviços	39.428,80	47.239,42
Juros e Encargos de Mora de Obrigações Tributárias	9.164.575,88	8.666.763,79
Outros Juros e Encargos de Mora	5.669,78	3.343,85
Variações Monetárias e Cambiais	3.357.758.667,75	1.860.118.820,74
Variações Monetárias e Cambiais de Dívida Contratual Interna	1.194.504.988,23	858.110.522,18
Variações Monetárias e Cambiais de Dívida Contratual Externa	1.516.949.361,94	812.784.255,93
Outras Variações Monetárias e Cambiais	646.304.317,58	189.224.042,63
Descontos Financeiros Concedidos	387.273,44	263.916,95
Descontos Financeiros Concedidos	-	263.916,95
Descontos Financeiros Concedidos	387.273,44	-

DEMONSTRAÇÃO DAS VARIAÇÕES PATRIMONIAIS - PODER EXECUTIVO
Anexo 15 - Lei Federal nº 4.320/64
Período: Janeiro a Dezembro de 2020

R$

ESPECIFICAÇÃO	Janeiro a Dezembro / 2020	Janeiro a Dezembro / 2019
Outras Variações Patrimoniais Diminutivas - Financeiras	903.818,42	-
Outras Variações Patrimoniais Diminutivas Financeiras	903.818,42	-
Transferências e Delegações Concedidas	99.414.798.950,02	121.755.188.570,85
Transferências Intragovernamentais	86.081.284.503,57	108.991.503.393,88
Transferências Concedidas para a Execução Orçamentária	20.486.203.029,07	20.391.390.491,34
Transferências Concedidas - Independentes de Execução Orçamentária	61.132.448.306,33	84.722.346.606,84
Transferências Concedidas para Aportes de Recursos p/ o RPPS	4.462.633.168,17	3.877.766.295,70
Transferências Inter Governamentais	12.391.598.679,82	11.457.246.724,61
Distribuição Constitucional ou Legal de Receitas	7.312.713.197,36	7.019.959.787,58
Transferências ao FUNDEB	4.263.359.032,47	4.111.391.757,52
Transferências Voluntárias	815.526.449,99	325.895.179,51
Transferências a Instituições Privadas	754.965.764,10	805.501.119,69
Transferências a Instituições Privadas sem Fins Lucrativos	754.965.764,10	805.501.119,69
Execução Orçamentária Delegada	35.023.078,24	111.239.421,12
Execução Orçamentária Delegada a Entes	35.023.078,24	111.239.421,12
Outras Transferências e Delegações Concedidas	151.926.924,29	389.697.911,55
Outras Transferências e Delegações Concedidas	-	389.697.911,55
Outras Transferências e Delegações Concedidas	151.926.924,29	-
Desvalorização e Perda de Ativos e Incorporação de Passivos	3.412.695.523,52	6.634.228.502,70
Reavaliação, Redução a Valor Recuperável e Ajuste para Perdas	2.678.208.309,67	3.317.428.688,25
Reavaliação de Imobilizado	3.457.114,40	4.153.251,44
Redução a Valor Recuperável de Imobilizado	302.007.848,64	308.001.307,27
Redução a Valor Recuparável de Intangíveis	3.292.517,88	-
VPD com Ajuste de Perdas de Créditos e de Investimentos e Aplic.Temporários	2.369.450.828,75	3.005.274.129,54
Perdas com Alienação	-	216.402,94
Perdas com Alienação de Imobilizado	-	216.402,94
Perdas Involuntárias	8.138,47	12.331,53
Perdas Involuntárias com Imobilizado	918,47	12.331,53
Perdas Involuntárias com Intangíveis	7.220,00	-

DEMONSTRAÇÃO DAS VARIAÇÕES PATRIMONIAIS - PODER EXECUTIVO
Anexo 15 - Lei Federal nº 4.320/64
Período: Janeiro a Dezembro de 2020

R$

ESPECIFICAÇÃO	Janeiro a Dezembro / 2020	Janeiro a Dezembro / 2019
Incorporação de Passivos	246.481.900,22	2.949.212.968,41
Incorporação de Passivos	-	2.949.212.968,41
Incorporação de Passivos	246.481.900,22	-
Desincorporação de Ativos	487.997.175,16	367.358.111,57
Desincorporação de Ativos	-	367.358.111,57
Desincorporação de Ativos	487.997.175,16	-
Tributárias	281.360.520,51	254.890.185,29
Impostos, Taxas e Contribuições de Melhoria	4.224.480,82	4.973.035,45
Impostos	1.652.690,64	2.549.791,93
Taxas	2.571.790,18	2.423.243,52
Contribuições	277.136.039,69	249.917.149,84
Contribuições Sociais	270.812.940,57	249.315.495,79
Contribuição para o Custeio do Serviço de Iluminação Pública - COSIP	4.245,38	138,77
Outras Contribuições	6.318.853,74	601.515,28
Custo das Mercadorias Vendidas, dos Produtos Vendidos e dos Serviços Prestados	176.627,93	10.226,00
Custo das Mercadorias Vendidas - CMV	176.627,93	10.226,00
Custo das Mercadorias Vendidas - CMV	-	10.226,00
Custo das Mercadorias Vendidas - CMV	176.627,93	-
Outras Variações Patrimoniais Diminutivas	251.280.027.143,58	165.470.573.080,79
Premiações	29.611.739,03	10.165.097,99
Premiações Culturais	29.131.500,00	9.533.422,07
Premiações Artísticas	2.500,00	24.800,00
Premiações Científicas	355.770,70	469,57
Premiações Desportivas	97.165,45	523.666,01
Ordens Honoríficas	24.462,88	66.780,78
Outras Premiações	340,00	15.959,56
Resultado Negativo de Participações	276.594.181,47	339.378.101,71
Resultado Negativo de Equivalência Patrimonial	276.594.181,47	339.378.101,71
Incentivos	48.366.705,22	46.497.419,17

DEMONSTRAÇÃO DAS VARIAÇÕES PATRIMONIAIS - PODER EXECUTIVO
Anexo 15 - Lei Federal nº 4.320/64
Período: Janeiro a Dezembro de 2020

R$

ESPECIFICAÇÃO	Janeiro a Dezembro / 2020	Janeiro a Dezembro / 2019
Incentivos à Educação	35.895.044,57	31.496.943,63
Incentivos a Ciência	12.471.660,65	15.000.475,54
Subvenções Econômicas	22.169.713,50	29.518.607,67
Subvenções Econômicas	-	29.518.607,67
Subvenções Econômicas	22.169.713,50	-
VPD de Constituição de Provisões	250.251.048.055,95	163.232.359.516,68
VPD de Provisão para Riscos Trabalhistas	4.578.751,67	204.893,55
VPD de Provisões Matemáticas Previdenciárias a Longo Prazo	250.210.203.199,98	163.077.705.363,63
VPD de Provisões para Riscos Fiscais	34.166.380,59	153.536.516,25
VPD de Provisão para Riscos Cíveis	2.099.723,71	912.743,25
Diversas Variações Patrimoniais Diminutivas	652.236.748,41	1.812.654.337,57
Compensação Financeira entre RGPS/RPPS	1.897.262,49	-
Indenizações, Restituições e Ressarcimentos	315.736.120,40	349.593.219,12
Variações Patrimoniais Diminutivas Decorrentes de Fatos Geradores Diversos	334.603.365,52	1.463.061.118,45
TOTAL DAS VARIAÇÕES PATRIMONIAIS DIMINUTIVAS (II)	**377.648.331.432,25**	**316.324.310.276,55**
RESULTADO PATRIMONIAL DO PERÍODO (III) = (I) - (II)	**(215.290.418.618,10)**	**1.288.573.987,52**

DEMONSTRAÇÃO DAS VARIAÇÕES PATRIMONIAIS - PODER EXECUTIVO
Anexo 15 - Lei Federal nº 4.320/64
Período: Janeiro a Dezembro de 2020

NOTAS EXPLICATIVAS

001 - Demonstração das Variações Patrimoniais elaborada de acordo com o Manual de Contabilidade Aplicada ao Setor Público, 8ª edição, aprovado pela Portaria da Secretaria do Tesouro Nacional nº 877, de 18 de dezembro de 2018.

Florianópolis, 26 de fevereiro de 2021.

JEFFERSON FERNANDO GRANDE
DIRETOR DE CONTABILIDADE E DE INFORMAÇÕES FISCAIS
CONTADOR DA FAZENDA ESTADUAL - CRCSC Nº 28.552/O-5

LORENI PIZZI
GERENTE DE CONTABILIDADE PÚBLICA
CONTADORA DA FAZENDA ESTADUAL - CRCSC Nº 19.748/O-4

ESTADO DE SANTA CATARINA

DEMONSTRAÇÃO DAS VARIAÇÕES PATRIMONIAIS - CONSOLIDADO GERAL SEM INTRAORÇAMENTÁRIA
EXCLUÍDAS AS OPERAÇÕES INTRAORÇAMENTÁRIAS
Anexo 15 - Lei Federal nº 4.320/64
Período: Janeiro a Dezembro de 2020

R$

ESPECIFICAÇÃO	Janeiro a Dezembro / 2020	Janeiro a Dezembro / 2019
VARIAÇÕES PATRIMONIAIS AUMENTATIVAS		
Impostos, Taxas e Contribuições de Melhoria	31.777.465.026,59	31.259.342.899,57
Impostos	30.385.742.118,09	29.926.633.095,99
Impostos sobre Patrimônio e a Renda	4.385.132.221,53	4.213.799.818,38
Impostos sobre a Produção e a Circulação	26.000.609.896,56	25.712.833.277,61
Taxas	1.391.722.908,50	1.332.709.803,58
Taxas pelo Exercício do Poder de Polícia	948.770.988,96	932.517.054,03
Taxas pela Prestação de Serviços	442.951.919,54	400.192.749,55
Contribuições	1.059.945.524,68	1.049.257.815,47
Contribuições Sociais	1.059.945.524,68	1.049.257.815,47
Contribuições Sociais - RPPS	1.059.945.524,68	1.049.257.815,47
Exploração e Venda de Bens, Serviços e Direitos	734.455.005,90	981.854.245,70
Venda de Mercadorias	13.486.752,13	17.433.309,47
Venda Bruta de Mercadorias	13.554.702,11	17.468.018,14
(-) Deduções da Venda Bruta de Mercadorias	(67.949,98)	(34.708,67)
Venda de Produtos	2.538.425,02	1.677.031,30
Venda Bruta de Produtos	2.538.425,02	1.677.031,30
Exploração de Bens e Direitos e Prestação de Serviços	718.429.828,75	962.743.904,93
Valor Bruto de Exploração de Bens e Direitos e Prestação de Serviços	718.549.869,89	962.815.120,49
(-) Deduções do Valor Bruto de Exploração de Bens, Direitos e Prestação de Serviços	(120.041,14)	(71.215,56)
Variações Patrimoniais Aumentativas Financeiras	1.596.661.736,91	1.911.902.085,24
Juros e Encargos de Empréstimos e Financiamentos Concedidos	2.289.139,83	5.167.439,65
Juros e Encargos de Financiamentos Internos Concedidos	2.289.139,83	5.167.439,65
Juros e Encargos de Mora	207.138.082,05	147.007.070,08
Juros e Encargos de Mora sobre Fornecimentos de Bens e Serviços	7.783,28	10.321,03
Juros e Encargos de Mora sobre Créditos Tributários	206.530.232,23	145.512.980,38
Juros e Encargos de Mora sobre Créditos Previdenciários	419.475,78	806.252,95
Outros Juros e Encargos de Mora	180.590,76	677.515,72

DEMONSTRAÇÃO DAS VARIAÇÕES PATRIMONIAIS - CONSOLIDADO GERAL SEM INTRAORÇAMENTÁRIA
EXCLUÍDAS AS OPERAÇÕES INTRAORÇAMENTÁRIAS
Anexo 15 - Lei Federal nº 4.320/64
Período: Janeiro a Dezembro de 2020

R$

ESPECIFICAÇÃO	Janeiro a Dezembro / 2020	Janeiro a Dezembro / 2019
Variações Monetárias e Cambiais	1.211.376.477,10	1.391.823.928,11
Variações Monetárias e Cambiais de Financiamentos Internos Concedidos	24.571.969,33	81.701.537,33
Outras Variações Monetárias e Cambiais	1.186.804.507,77	1.310.122.390,78
Descontos Financeiros Obtidos	17.622,00	4.380,57
Descontos Financeiros Obtidos	-	4.380,57
Descontos Financeiros Obtidos	17.622,00	-
Remuneração de Depósitos Bancários e Aplicações Financeiras	175.840.415,93	367.899.266,83
Remuneração de Aplicações Financeiras	175.840.415,93	367.899.266,83
Transferências e Delegações Recebidas	8.090.833.675,63	6.403.798.421,96
Transferências Intergovernamentais	6.803.603.861,28	5.012.679.474,24
Transferências Constitucionais e Legais de Receitas	2.701.124.137,02	2.350.672.381,49
Transferências do FUNDEB	2.521.280.817,81	2.565.117.362,78
Transferências Voluntárias	37.252.418,15	84.421.360,12
Outras Transferências	1.543.946.488,30	12.468.369,85
Transferências das Instituições Privadas	596.843.349,23	486.463.933,29
Transferências das Instituições Privadas sem Fins Lucrativos	12.278.013,98	10.727.173,17
Transferências das Instituições Privadas com Fins Lucrativos	584.565.335,25	475.736.760,12
Transferências do Exterior	-	77.905,92
Transferências do Exterior	-	77.905,92
Transferências de Pessoas Físicas	431.445,44	1.167.442,22
Transferências de Pessoas Físicas	-	1.167.442,22
Transferências de Pessoas Físicas	431.445,44	-
Outras Transferências e Delegações Recebida	689.955.019,68	903.409.666,29
Outras Transferências e Delegações Recebida	-	903.409.666,29
Outras Transferências e Delegações Recebida	689.955.019,68	-
Valorização e Ganhos com Ativos e Desincorporação de Passivos	1.262.335.673,37	4.451.015.030,47
Reavaliação de Ativos	364.103.357,90	337.529.090,60
Reavaliação de Imobilizado	338.638.889,61	337.508.189,07

DEMONSTRAÇÃO DAS VARIAÇÕES PATRIMONIAIS - CONSOLIDADO GERAL SEM INTRAORÇAMENTÁRIA
EXCLUÍDAS AS OPERAÇÕES INTRAORÇAMENTÁRIAS
Anexo 15 - Lei Federal nº 4.320/64
Período: Janeiro a Dezembro de 2020

R$

ESPECIFICAÇÃO	Janeiro a Dezembro / 2020	Janeiro a Dezembro / 2019
Reavaliação de Intangíveis	13.657.506,68	20.901,53
Reavaliação de Outros Ativos	11.806.961,61	-
Ganhos com Alienação	3.047.360,34	5.824.683,13
Ganhos com Alienação de Imobilizado	3.047.360,34	5.820.159,98
Ganhos com Alienação de Demais Ativos	-	4.523,15
Ganhos com Incorporação de Ativos	666.128.522,44	195.715.604,53
Ganhos com Incorporação de Ativos por Nascimentos	979,63	2.316,45
Outros Ganhos com Incorporação de Ativos	666.127.542,81	195.713.288,08
Ganhos com Desincorporação de Passivos	220.160.116,31	3.911.945.652,21
Ganhos com Desincorporação de Passivos	-	3.911.945.652,21
Ganhos com Desincorporação de Passivos	220.160.116,31	-
Reversão de Redução a Valor Recuperável	8.896.316,38	-
Reversão de Redução a Valor Recuperável de Investimentos	8.896.316,38	-
Outras Variações Patrimoniais Aumentativas	34.448.864.943,62	164.996.968.017,34
Resultado Positivo de Participações	236.545.909,89	292.061.212,80
Resultado Positivo de Equivalência Patrimonial	225.810.546,58	274.532.261,96
Dividendos e Rendimentos de Outros Investimentos	10.735.363,31	17.528.950,84
Reversão de Provisões e Ajustes de Perdas	33.490.580.341,42	163.515.030.534,76
Reversão de Provisões	32.970.240.904,76	163.003.590.703,13
Reversão de Ajustes de Perdas	520.339.436,66	511.439.831,63
Diversas Variações Patrimoniais Aumentativas	721.738.692,31	1.189.876.269,78
Compensação Financeira entre RGPS/RPPS	42.586.969,00	45.727.493,28
Multas Administrativas	146.257.829,26	178.328.047,84
Indenizações, Restituições e Ressarcimentos	318.193.746,97	172.482.873,68
Variações Patrimoniais Aumentativas Decorrentes de Fatos Geradores Diversos	214.700.147,08	793.337.854,98
TOTAL DAS VARIAÇÕES PATRIMONIAIS AUMENTATIVAS (I)	**78.970.561.586,70**	**211.054.138.515,75**

ESTADO DE SANTA CATARINA

DEMONSTRAÇÃO DAS VARIAÇÕES PATRIMONIAIS - CONSOLIDADO GERAL SEM INTRAORÇAMENTÁRIA
EXCLUÍDAS AS OPERAÇÕES INTRAORÇAMENTÁRIAS
Anexo 15 - Lei Federal nº 4.320/64
Período: Janeiro a Dezembro de 2020

R$

ESPECIFICAÇÃO	Janeiro a Dezembro / 2020	Janeiro a Dezembro / 2019
VARIAÇÕES PATRIMONIAIS DIMINUTIVAS		
Pessoal e Encargos	9.420.750.554,48	9.173.017.251,99
Remuneração a Pessoal	8.277.011.448,96	8.050.300.717,24
Remuneração a Pessoal Ativo Civil - Abrangidos pelo RPPS	5.432.889.463,55	5.457.489.744,26
Remuneração a Pessoal Ativo Civil - Abrangidos pelo RGPS	1.685.003.905,93	1.477.441.152,35
Remuneração a Pessoal Ativo Militar - Abrangidos pelo RPPS	1.159.118.079,48	1.115.369.820,63
Encargos Patronais	457.469.927,32	420.615.692,62
Encargos Patronais - RPPS	3.464.231,37	2.683.665,77
Encargos Patronais - RGPS	375.631.522,67	349.860.602,62
Encargos Patronais - FGTS	24.532.921,06	22.886.951,58
Contribuições a Entidades Fechadas de Previdência	42.059.857,70	37.241.470,33
Outros Encargos Patronais	11.781.394,52	7.943.002,32
Benefícios a Pessoal	484.231.155,34	472.039.261,79
Benefícios a Pessoal - RPPS	281.580.192,83	280.860.479,25
Benefícios a Pessoal - RGPS	129.677.727,83	124.242.190,45
Benefícios a Pessoal - Militar	72.973.234,68	66.936.592,09
Outras Variações Patrimoniais Diminutivas - Pessoal e Encargos	202.038.022,86	230.061.580,34
Indenizações e Restituições Trabalhistas	193.162.412,43	219.400.985,21
Pessoal Requisitado de Outros Órgãos e Entes	8.875.610,43	10.660.595,13
Benefícios Previdenciários e Assistenciais	7.089.748.049,08	6.849.330.649,66
Aposentadorias e Reformas	5.937.845.237,51	5.722.026.426,19
Aposentadorias - RPPS	4.623.074.102,66	4.468.740.413,38
Reserva Remunerada - Pessoal Militar	1.314.771.134,85	1.253.286.012,81
Pensões	1.123.971.574,72	1.091.953.023,08
Pensões - RPPS	899.136.770,38	879.743.398,97
Pensões - Militar	224.834.804,34	212.209.624,11
Outros Benefícios Previdenciários e Assistenciais	27.931.236,85	35.351.200,39
Outros Benefícios Previdenciários - RPPS	4.588.561,64	14.368.416,24

DEMONSTRAÇÃO DAS VARIAÇÕES PATRIMONIAIS - CONSOLIDADO GERAL SEM INTRAORÇAMENTÁRIA
EXCLUÍDAS AS OPERAÇÕES INTRAORÇAMENTÁRIAS
Anexo 15 - Lei Federal nº 4.320/64
Período: Janeiro a Dezembro de 2020

R$

ESPECIFICAÇÃO	Janeiro a Dezembro / 2020	Janeiro a Dezembro / 2019
Outros Benefícios Previdenciários e Assistenciais - RGPS	77.701,88	55.463,00
Outros Benefícios Previdenciários e Assistenciais - Militar	621.306,22	477.317,37
Outros Benefícios Previdenciários e Assistenciais	22.643.667,11	20.450.003,78
Uso de Bens, Serviços e Consumo de Capital Fixo	5.315.540.274,41	5.403.550.381,88
Uso de Material de Consumo	1.122.762.723,38	1.033.316.350,66
Consumo de Material	844.811.461,80	801.786.053,31
Distribuição de Material Gratuito	277.951.261,58	231.530.297,35
Serviços	3.320.125.133,52	3.366.484.829,93
Diárias	24.949.960,62	42.691.767,41
Serviços Terceiros - PF	119.144.341,10	148.671.307,75
Serviços Terceiros - PJ	3.126.788.599,15	3.119.175.962,67
Contrato de Terceirização por Substituição de Mão de Obra - Art. 18 § 1, Lc 101/00	49.242.232,65	55.945.792,10
Depreciação, Amortização e Exaustão	872.652.417,51	1.003.749.201,29
Depreciação	849.289.547,89	978.418.706,39
Amortização	23.362.869,62	25.330.494,90
Variações Patrimoniais Diminutivas Financeiras	3.838.832.042,17	2.887.417.919,46
Juros e Encargos de Empréstimos e Financiamentos Obtidos	474.878.176,08	1.016.833.753,86
Juros e Encargos da Dívida Contratual Interna	326.008.515,54	875.674.719,55
Juros e Encargos da Dívida Contratual Externa	148.869.660,54	141.159.034,31
Juros e Encargos de Mora	9.244.698,69	8.717.347,06
Juros e Encargos de Mora de Aquisição de Bens e Serviços	40.428,80	47.239,42
Juros e Encargos de Mora de Obrigações Tributárias	9.198.600,11	8.666.763,79
Outros Juros e Encargos de Mora	5.669,78	3.343,85
Variações Monetárias e Cambiais	3.353.406.392,58	1.861.602.901,59
Variações Monetárias e Cambiais de Dívida Contratual Interna	1.194.504.988,23	858.110.522,18
Variações Monetárias e Cambiais de Dívida Contratual Externa	1.516.949.361,94	812.784.255,93
Outras Variações Monetárias e Cambiais	641.952.042,41	190.708.123,48
Descontos Financeiros Concedidos	387.273,44	263.916,95

DEMONSTRAÇÃO DAS VARIAÇÕES PATRIMONIAIS - CONSOLIDADO GERAL SEM INTRAORÇAMENTÁRIA
EXCLUÍDAS AS OPERAÇÕES INTRAORÇAMENTÁRIAS
Anexo 15 - Lei Federal nº 4.320/64
Período: Janeiro a Dezembro de 2020

R$

ESPECIFICAÇÃO	Janeiro a Dezembro / 2020	Janeiro a Dezembro / 2019
Descontos Financeiros Concedidos	-	263.916,95
Descontos Financeiros Concedidos	387.273,44	-
Outras Variações Patrimoniais Diminutivas - Financeiras	915.501,38	-
Outras Variações Patrimoniais Diminutivas Financeiras	915.501,38	-
Transferências e Delegações Concedidas	13.356.660.442,86	12.792.297.945,36
Transferências Inter Governamentais	12.390.980.249,12	11.457.425.012,78
Distribuição Constitucional ou Legal de Receitas	7.312.713.197,36	7.019.959.787,58
Transferências ao FUNDEB	4.263.359.032,47	4.111.391.757,52
Transferências Voluntárias	814.908.019,29	326.073.467,68
Transferências a Instituições Privadas	754.965.764,10	805.501.119,69
Transferências a Instituições Privadas sem Fins Lucrativos	754.965.764,10	805.501.119,69
Execução Orçamentária Delegada	35.023.078,24	111.239.421,12
Execução Orçamentária Delegada a Entes	35.023.078,24	111.239.421,12
Outras Transferências e Delegações Concedidas	175.691.351,40	418.132.391,77
Outras Transferências e Delegações Concedidas	-	418.132.391,77
Outras Transferências e Delegações Concedidas	175.691.351,40	-
Desvalorização e Perda de Ativos e Incorporação de Passivos	3.492.864.909,25	6.745.206.103,60
Reavaliação, Redução a Valor Recuperável e Ajuste para Perdas	2.768.346.433,74	3.408.790.867,09
Reavaliação de Imobilizado	19.013.561,60	4.154.225,44
Redução a Valor Recuperável de Imobilizado	302.007.848,64	308.001.307,27
Redução a Valor Recuparável de Intangíveis	3.355.801,73	-
VPD com Ajuste de Perdas de Créditos e de Investimentos e Aplic.Temporários	2.443.969.221,77	3.096.635.334,38
Perdas com Alienação	-	2.641.170,26
Perdas com Alienação de Imobilizado	-	2.299.712,71
Perdas com Alienação de Demais Ativos	-	341.457,55
Perdas Involuntárias	8.138,47	12.331,53
Perdas Involuntárias com Imobilizado	918,47	12.331,53
Perdas Involuntárias com Intangíveis	7.220,00	-

DEMONSTRAÇÃO DAS VARIAÇÕES PATRIMONIAIS - CONSOLIDADO GERAL SEM INTRAORÇAMENTÁRIA
EXCLUÍDAS AS OPERAÇÕES INTRAORÇAMENTÁRIAS
Anexo 15 - Lei Federal nº 4.320/64
Período: Janeiro a Dezembro de 2020

R$

ESPECIFICAÇÃO	Janeiro a Dezembro / 2020	Janeiro a Dezembro / 2019
Incorporação de Passivos	232.643.136,82	2.959.992.641,42
Incorporação de Passivos	-	2.959.992.641,42
Incorporação de Passivos	232.643.136,82	-
Desincorporação de Ativos	491.867.200,22	373.769.093,30
Desincorporação de Ativos	-	373.769.093,30
Desincorporação de Ativos	491.867.200,22	-
Tributárias	287.474.571,63	257.750.228,87
Impostos, Taxas e Contribuições de Melhoria	5.241.147,92	5.770.260,10
Impostos	1.899.749,85	2.651.217,80
Taxas	3.341.398,07	3.119.042,30
Contribuições	282.233.423,71	251.979.968,77
Contribuições Sociais	275.535.976,35	251.274.822,75
Contribuição para o Custeio do Serviço de Iluminação Pública - COSIP	4.896,48	520,62
Outras Contribuições	6.692.550,88	704.625,40
Custo das Mercadorias Vendidas, dos Produtos Vendidos e dos Serviços Prestados	176.627,93	10.226,00
Custo das Mercadorias Vendidas - CMV	176.627,93	10.226,00
Custo das Mercadorias Vendidas - CMV	-	10.226,00
Custo das Mercadorias Vendidas - CMV	176.627,93	-
Outras Variações Patrimoniais Diminutivas	251.352.941.564,69	165.562.681.878,73
Premiações	29.635.323,27	10.244.058,46
Premiações Culturais	29.131.500,00	9.533.422,07
Premiações Artísticas	2.500,00	24.800,00
Premiações Científicas	355.770,70	469,57
Premiações Desportivas	97.165,45	523.666,01
Ordens Honoríficas	33.589,38	70.580,78
Outras Premiações	14.797,74	91.120,03
Resultado Negativo de Participações	262.249.134,05	335.655.023,21
Resultado Negativo de Equivalência Patrimonial	262.249.134,05	335.655.023,21

DEMONSTRAÇÃO DAS VARIAÇÕES PATRIMONIAIS - CONSOLIDADO GERAL SEM INTRAORÇAMENTÁRIA
EXCLUÍDAS AS OPERAÇÕES INTRAORÇAMENTÁRIAS
Anexo 15 - Lei Federal nº 4.320/64
Período: Janeiro a Dezembro de 2020

R$

ESPECIFICAÇÃO	Janeiro a Dezembro / 2020	Janeiro a Dezembro / 2019
Incentivos	48.366.705,22	46.497.419,17
Incentivos à Educação	35.895.044,57	31.496.943,63
Incentivos a Ciência	12.471.660,65	15.000.475,54
Subvenções Econômicas	22.169.713,50	29.518.607,67
Subvenções Econômicas	-	29.518.607,67
Subvenções Econômicas	22.169.713,50	-
VPD de Constituição de Provisões	250.251.048.055,95	163.232.359.516,68
VPD de Provisão para Riscos Trabalhistas	4.578.751,67	204.893,55
VPD de Provisões Matemáticas Previdenciárias a Longo Prazo	250.210.203.199,98	163.077.705.363,63
VPD de Provisões para Riscos Fiscais	34.166.380,59	153.536.516,25
VPD de Provisão para Riscos Cíveis	2.099.723,71	912.743,25
Diversas Variações Patrimoniais Diminutivas	739.472.632,70	1.908.407.253,54
Compensação Financeira entre RGPS/RPPS	1.897.262,49	-
Indenizações, Restituições e Ressarcimentos	442.231.753,93	480.724.780,75
Variações Patrimoniais Diminutivas Decorrentes de Fatos Geradores Diversos	295.343.616,28	1.427.682.472,79
TOTAL DAS VARIAÇÕES PATRIMONIAIS DIMINUTIVAS (II)	**294.154.989.036,50**	**209.671.262.585,55**
RESULTADO PATRIMONIAL DO PERÍODO (III) = (I) - (II)	**(215.184.427.449,80)**	**1.382.875.930,20**

DEMONSTRAÇÃO DAS VARIAÇÕES PATRIMONIAIS - CONSOLIDADO GERAL SEM INTRAORÇAMENTÁRIA
EXCLUÍDAS AS OPERAÇÕES INTRAORÇAMENTÁRIAS
Anexo 15 - Lei Federal nº 4.320/64
Período: Janeiro a Dezembro de 2020

NOTAS EXPLICATIVAS

001 - Demonstração das Variações Patrimoniais elaborada de acordo com o Manual de Contabilidade Aplicada ao Setor Público, 8ª edição, aprovado pela Portaria da Secretaria do Tesouro Nacional nº 877, de 18 de dezembro de 2018.

Florianópolis, 26 de fevereiro de 2021.

JEFFERSON FERNANDO GRANDE
DIRETOR DE CONTABILIDADE E DE INFORMAÇÕES FISCAIS
CONTADOR DA FAZENDA ESTADUAL - CRCSC Nº 28.552/O-5

LORENI PIZZI
GERENTE DE CONTABILIDADE PÚBLICA
CONTADORA DA FAZENDA ESTADUAL - CRCSC Nº 19.748/O-4

ESTADO DE SANTA CATARINA

DEMONSTRAÇÃO DOS FLUXOS DE CAIXA - CONSOLIDADO GERAL
Anexo 18 - Lei Federal nº 4.320/64
Período: Janeiro a Dezembro de 2020

R$

	Janeiro a Dezembro 2020	Janeiro a Dezembro 2019
FLUXOS DE CAIXA DAS ATIVIDADES OPERACIONAIS		
Ingressos	**116.622.364.691,50**	**111.263.996.612,15**
Receita Tributária	18.614.427.429,35	18.182.539.194,92
Receita de Contribuições	2.331.327.676,92	2.596.995.136,50
Receita Patrimonial	82.993.706,10	55.025.286,80
Receita Agropecuária	2.476.403,24	1.643.316,47
Receita Industrial	26.289,20	30.051,60
Receita de Serviços	908.330.624,54	1.114.135.681,25
Remuneração das Disponibilidades	174.910.047,85	367.861.324,87
Outras Receitas Derivadas e Originárias	476.662.658,31	547.383.996,82
Transferências recebidas	7.032.575.373,61	5.124.023.673,92
Outros ingressos operacionais	86.998.634.482,38	83.274.358.949,00
Desembolsos	**113.341.583.396,98**	**109.036.678.778,27**
Pessoal e demais despesas	22.452.469.250,98	21.335.127.582,53
Juros e encargos da dívida	375.986.917,13	1.016.833.753,86
Transferências concedidas	3.519.881.618,17	3.203.943.460,41
Outros desembolsos operacionais	86.993.245.610,70	83.480.773.981,47
Fluxo de Caixa Líquido das Atividades Operacionais (I)	**3.280.781.294,52**	**2.227.317.833,88**
FLUXO DE CAIXA DAS ATIVIDADES DE INVESTIMENTO		
Ingressos	**37.937.525,16**	**38.582.069,01**
Alienação de bens	19.108.466,37	9.147.786,55
Amortização de empréstimos e financiamentos	18.829.058,79	29.434.282,46
Outros ingressos de investimentos	-	-
Desembolsos	**922.716.466,57**	**1.029.222.937,45**
Aquisição de ativo não circulante	819.480.753,81	912.388.372,73
Concessão de empréstimos e financiamentos	19.880.361,47	12.403.717,44
Outros desembolsos de investimentos	83.355.351,29	104.430.847,28

DEMONSTRAÇÃO DOS FLUXOS DE CAIXA - CONSOLIDADO GERAL
Anexo 18 - Lei Federal nº 4.320/64
Período: Janeiro a Dezembro de 2020

R$

	Janeiro a Dezembro 2020	Janeiro a Dezembro 2019
Fluxo de Caixa Líquido das Atividades de Investimentos (II)	**(884.778.941,41)**	**(990.640.868,44)**
FLUXO DE CAIXA DAS ATIVIDADES DE FINANCIAMENTO		
Ingressos	**290.865.977,82**	**170.847.854,77**
Operações crédito	145.642.315,99	170.847.854,77
Integralização do capital social de empresas dependentes	-	-
Outros ingressos de financiamentos	145.223.661,83	-
Desembolsos	**848.553.226,19**	**950.039.329,65**
Amortização / Refinanciamento da dívida	844.156.150,41	928.201.998,43
Outros desembolsos de financiamentos	4.397.075,78	21.837.331,22
Fluxo de Caixa Líquido das Atividades de Financiamento (III)	**(557.687.248,37)**	**(779.191.474,88)**
GERAÇÃO LÍQUIDA DE CAIXA E EQUIVALENTE DE CAIXA (I + II + III)	**1.838.315.104,74**	**457.485.490,56**
Caixa e Equivalente de Caixa Inicial	3.782.344.620,37	3.324.859.129,81
Caixa e Equivalente de Caixa Final	5.620.659.725,11	3.782.344.620,37

Fonte: Sistema Integrado de Planejamento e Gestão Fiscal (SIGEF)

DEMONSTRAÇÃO DOS FLUXOS DE CAIXA - CONSOLIDADO GERAL
Anexo 18 - Lei Federal nº 4.320/64
Período: Janeiro a Dezembro de 2020
QUADRO DE TRANSFERÊNCIAS RECEBIDAS E CONCEDIDAS

R$

	Janeiro a Dezembro 2020	Janeiro a Dezembro 2019
TRANSFERENCIAS RECEBIDAS		
Intergovernamentais	3.902.778.427,61	2.071.197.877,50
da União	3.896.162.896,91	2.067.438.219,84
de Estados e Distrito Federal	-	-
de Municípios	6.615.530,70	3.759.657,66
Intragovernamentais	12.392.143,67	-
Outras transferências recebidas	3.117.404.802,33	3.052.825.796,42
Total das Transferências Recebidas	**7.032.575.373,61**	**5.124.023.673,92**
TRANSFERÊNCIAS CONCEDIDAS		
Intergovernamentais	847.643.761,59	376.468.997,13
a União	-	-
a Estados e Distrito Federal	-	-
a Municípios	847.643.761,59	376.468.997,13
Intragovernamentais	1.662.918.663,85	1.904.568.910,90
Outras transferências concedidas	1.009.319.192,73	922.905.552,38
Total das Transferências Concedidas	**3.519.881.618,17**	**3.203.943.460,41**

Fonte: Sistema Integrado de Planejamento e Gestão Fiscal (SIGEF)

ESTADO DE SANTA CATARINA

DEMONSTRAÇÃO DOS FLUXOS DE CAIXA - CONSOLIDADO GERAL
Anexo 18 - Lei Federal nº 4.320/64
Período: Janeiro a Dezembro de 2020
QUADRO DE DESEMBOLSOS DE PESSOAL E DEMAIS DESPESAS POR FUNÇÃO

R$

	Janeiro a Dezembro 2020	Janeiro a Dezembro 2019
Legislativa	544.773.859,72	591.621.455,14
Judiciária	1.827.727.089,37	1.760.292.611,27
Essencial à Justiça	779.898.277,38	809.103.955,79
Administração	1.476.560.377,24	1.504.968.103,80
Defesa Nacional	-	-
Segurança Pública	2.311.392.114,32	2.239.129.497,48
Relações Exteriores	-	-
Assistência Social	44.388.608,36	55.074.816,57
Previdência Social	7.109.030.598,78	6.812.629.862,23
Saúde	2.988.491.739,31	2.472.094.164,90
Trabalho	3.413.939,13	10.731.146,48
Educação	2.948.246.014,39	2.836.562.057,26
Cultura	52.724.248,43	32.090.672,64
Direitos da Cidadania	1.029.920.072,43	941.098.573,01
Urbanismo	-	-
Habitação	7.798.566,34	12.067.058,89
Saneamento	167.973,63	169.929,84
Gestão Ambiental	64.388.263,74	61.964.464,28
Ciência e Tecnologia	17.104.126,85	22.514.920,37
Agricultura	595.604.993,80	569.696.765,71
Organização Agrária	-	-
Indústria	-	-
Comércio e Serviços	26.436.466,27	28.522.076,35
Comunicações	-	3.982.640,47
Energia	-	-
Transporte	160.565.571,85	153.467.447,75
Desporto e Lazer	366.655,65	7.658.327,57
Encargos Especiais	463.469.693,99	409.687.034,73
Reserva de Contingência	-	-
TOTAL DOS DESEMBOLSOS DE PESSOAL E DEMAIS DESPESAS POR FUNÇÃO	**22.452.469.250,98**	**21.335.127.582,53**

Fonte: Sistema Integrado de Planejamento e Gestão Fiscal (SIGEF)

ESTADO DE SANTA CATARINA

DEMONSTRAÇÃO DOS FLUXOS DE CAIXA - CONSOLIDADO GERAL
Anexo 18 - Lei Federal nº 4.320/64
Período: Janeiro a Dezembro de 2020
QUADRO DE JUROS E ENCARGOS DA DÍVIDA

R$

	Janeiro a Dezembro 2020	Janeiro a Dezembro 2019
Juros e Correção Monetária da Dívida Interna	238.328.348,87	858.047.700,78
Juros e Correção Monetária da Dívida Externa	117.595.892,53	129.723.050,99
Outros Encargos da Dívida	20.062.675,73	29.063.002,09
Total dos Juros e Encargos da Dívida	**375.986.917,13**	**1.016.833.753,86**

Fonte: Sistema Integrado de Planejamento e Gestão Fiscal (SIGEF)

Florianópolis, 26 de fevereiro de 2021.

JEFFERSON FERNANDO GRANDE
DIRETOR DE CONTABILIDADE E DE INFORMAÇÕES FISCAIS
CONTADOR DA FAZENDA ESTADUAL - CRCSC Nº 28.552/O-5

LORENI PIZZI
GERENTE DE CONTABILIDADE PÚBLICA
CONTADORA DA FAZENDA ESTADUAL - CRCSC Nº 19.748/O-4

ESTADO DE SANTA CATARINA

DEMONSTRAÇÃO DOS FLUXOS DE CAIXA - PODER EXECUTIVO
Anexo 18 - Lei Federal nº 4.320/64
Período: Janeiro a Dezembro de 2020

R$

	Janeiro a Dezembro 2020	Janeiro a Dezembro 2019
FLUXOS DE CAIXA DAS ATIVIDADES OPERACIONAIS		
Ingressos	**111.741.685.036,10**	**106.226.832.449,72**
Receita Tributária	18.206.049.066,76	17.825.229.497,72
Receita de Contribuições	2.331.327.676,92	2.596.995.136,50
Receita Patrimonial	79.129.100,29	46.512.019,80
Receita Agropecuária	2.476.403,24	1.643.316,47
Receita Industrial	26.289,20	30.051,60
Receita de Serviços	903.122.608,80	1.109.244.644,56
Remuneração das Disponibilidades	121.169.390,28	232.649.933,96
Outras Receitas Derivadas e Originárias	441.907.527,53	516.193.042,88
Transferências recebidas	7.032.575.373,61	5.124.023.673,92
Outros ingressos operacionais	82.623.901.599,47	78.774.311.132,31
Desembolsos	**108.610.953.342,51**	**103.953.668.755,70**
Pessoal e demais despesas	18.779.291.204,46	17.707.159.528,51
Juros e encargos da dívida	375.986.917,13	1.016.833.753,86
Transferências concedidas	3.129.355.562,31	2.813.389.348,90
Outros desembolsos operacionais	86.326.319.658,61	82.416.286.124,43
Fluxo de Caixa Líquido das Atividades Operacionais (I)	**3.130.731.693,59**	**2.273.163.694,02**
FLUXO DE CAIXA DAS ATIVIDADES DE INVESTIMENTO		
Ingressos	**37.548.808,96**	**37.689.623,75**
Alienação de bens	18.719.750,17	8.255.341,29
Amortização de empréstimos e financiamentos	18.829.058,79	29.434.282,46
Outros ingressos de investimentos	-	-
Desembolsos	**852.861.780,61**	**924.564.042,59**
Aquisição de ativo não circulante	755.228.453,44	821.504.995,67
Concessão de empréstimos e financiamentos	19.880.361,47	12.403.717,44
Outros desembolsos de investimentos	77.752.965,70	90.655.329,48

DEMONSTRAÇÃO DOS FLUXOS DE CAIXA - PODER EXECUTIVO
Anexo 18 - Lei Federal nº 4.320/64
Período: Janeiro a Dezembro de 2020

R$

	Janeiro a Dezembro 2020	Janeiro a Dezembro 2019
Fluxo de Caixa Líquido das Atividades de Investimentos (II)	**(815.312.971,65)**	**(886.874.418,84)**
FLUXO DE CAIXA DAS ATIVIDADES DE FINANCIAMENTO		
Ingressos	**290.865.977,82**	**170.847.854,77**
Operações crédito	145.642.315,99	170.847.854,77
Integralização do capital social de empresas dependentes	-	-
Outros ingressos de financiamentos	145.223.661,83	-
Desembolsos	**843.809.324,19**	**950.039.329,65**
Amortização / Refinanciamento da dívida	839.412.248,41	928.201.998,43
Outros desembolsos de financiamentos	4.397.075,78	21.837.331,22
Fluxo de Caixa Líquido das Atividades de Financiamento (III)	**(552.943.346,37)**	**(779.191.474,88)**
GERAÇÃO LÍQUIDA DE CAIXA E EQUIVALENTE DE CAIXA (I + II + III)	**1.762.475.375,57**	**607.097.800,30**
Caixa e Equivalente de Caixa Inicial	3.028.011.292,85	2.420.913.492,55
Caixa e Equivalente de Caixa Final	4.790.486.668,42	3.028.011.292,85

Fonte: Sistema Integrado de Planejamento e Gestão Fiscal (SIGEF)

DEMONSTRAÇÃO DOS FLUXOS DE CAIXA - PODER EXECUTIVO
Anexo 18 - Lei Federal nº 4.320/64
Período: Janeiro a Dezembro de 2020
QUADRO DE TRANSFERÊNCIAS RECEBIDAS E CONCEDIDAS

R$

	Janeiro a Dezembro 2020	Janeiro a Dezembro 2019
TRANSFERENCIAS RECEBIDAS		
Intergovernamentais	3.902.778.427,61	2.071.197.877,50
da União	3.896.162.896,91	2.067.438.219,84
de Estados e Distrito Federal	-	-
de Municípios	6.615.530,70	3.759.657,66
Intragovernamentais	12.392.143,67	-
Outras transferências recebidas	3.117.404.802,33	3.052.825.796,42
Total das Transferências Recebidas	**7.032.575.373,61**	**5.124.023.673,92**
TRANSFERÊNCIAS CONCEDIDAS		
Intergovernamentais	846.779.778,04	376.418.402,01
a União	-	-
a Estados e Distrito Federal	-	-
a Municípios	846.779.778,04	376.418.402,01
Intragovernamentais	1.273.280.591,54	1.514.220.166,91
Outras transferências concedidas	1.009.295.192,73	922.750.779,98
Total das Transferências Concedidas	**3.129.355.562,31**	**2.813.389.348,90**

Fonte: Sistema Integrado de Planejamento e Gestão Fiscal (SIGEF)

ESTADO DE SANTA CATARINA

DEMONSTRAÇÃO DOS FLUXOS DE CAIXA - PODER EXECUTIVO
Anexo 18 - Lei Federal nº 4.320/64
Período: Janeiro a Dezembro de 2020
QUADRO DE DESEMBOLSOS DE PESSOAL E DEMAIS DESPESAS POR FUNÇÃO

R$

	Janeiro a Dezembro 2020	Janeiro a Dezembro 2019
Legislativa	-	61.869,95
Judiciária	4.837.643,28	4.929.989,86
Essencial à Justiça	161.178.552,96	169.913.974,81
Administração	1.476.560.377,24	1.504.968.103,80
Defesa Nacional	-	-
Segurança Pública	2.311.392.114,32	2.239.129.497,48
Relações Exteriores	-	-
Assistência Social	44.388.608,36	55.074.816,57
Previdência Social	6.422.235.582,49	6.170.773.995,79
Saúde	2.988.491.739,31	2.472.094.164,90
Trabalho	3.413.939,13	10.731.146,48
Educação	2.948.246.014,39	2.836.562.057,26
Cultura	52.724.248,43	32.090.672,64
Direitos da Cidadania	1.029.920.072,43	941.098.573,01
Urbanismo	-	-
Habitação	7.798.566,34	12.067.058,89
Saneamento	167.973,63	169.929,84
Gestão Ambiental	64.388.263,74	61.964.464,28
Ciência e Tecnologia	17.104.126,85	22.514.920,37
Agricultura	595.604.993,80	569.696.765,71
Organização Agrária	-	-
Indústria	-	-
Comércio e Serviços	26.436.466,27	28.522.076,35
Comunicações	-	3.982.640,47
Energia	-	-
Transporte	160.565.571,85	153.467.447,75
Desporto e Lazer	366.655,65	7.658.327,57
Encargos Especiais	463.469.693,99	409.687.034,73
Reserva de Contingência	-	-
TOTAL DOS DESEMBOLSOS DE PESSOAL E DEMAIS DESPESAS POR FUNÇÃO	**18.779.291.204,46**	**17.707.159.528,51**

Fonte: Sistema Integrado de Planejamento e Gestão Fiscal (SIGEF)

ESTADO DE SANTA CATARINA

DEMONSTRAÇÃO DOS FLUXOS DE CAIXA - PODER EXECUTIVO
Anexo 18 - Lei Federal nº 4.320/64
Período: Janeiro a Dezembro de 2020
QUADRO DE JUROS E ENCARGOS DA DÍVIDA

R$

	Janeiro a Dezembro 2020	Janeiro a Dezembro 2019
Juros e Correção Monetária da Dívida Interna	238.328.348,87	858.047.700,78
Juros e Correção Monetária da Dívida Externa	117.595.892,53	129.723.050,99
Outros Encargos da Dívida	20.062.675,73	29.063.002,09
Total dos Juros e Encargos da Dívida	**375.986.917,13**	**1.016.833.753,86**

Fonte: Sistema Integrado de Planejamento e Gestão Fiscal (SIGEF)

Florianópolis, 26 de fevereiro de 2021.

JEFFERSON FERNANDO GRANDE
DIRETOR DE CONTABILIDADE E DE INFORMAÇÕES FISCAIS
CONTADOR DA FAZENDA ESTADUAL - CRCSC Nº 28.552/O-5

LORENI PIZZI
GERENTE DE CONTABILIDADE PÚBLICA
CONTADORA DA FAZENDA ESTADUAL - CRCSC Nº 19.748/O-4

ESTADO DE SANTA CATARINA
SECRETARIA DE ESTADO DA FAZENDA
DIRETORIA DE CONTABILIDADE E DE INFORMAÇÕES FISCAIS

DEMONSTRAÇÃO DAS MUTAÇÕES NO PATRIMÔNIO LÍQUIDO - CONSOLIDADO GERAL

Valores em 31/12/2019 e 31/12/2020

Em R$

ESPECIFICAÇÃO	PATRIMÔNIO SOCIAL/CAPITAL SOCIAL	ADIANTAMENTO PARA FUTURO AUMENTO DE CAPITAL SOCIAL	RESERVAS DE CAPITAL	RESERVAS DE REAVALIAÇÃO	DEMAIS RESERVAS	RESULTADOS ACUMULADOS	TOTAL DO PATRIMÔNIO LÍQUIDO
SALDO INICIAL DO EXERCÍCIO ANTERIOR	**240.841.642,40**	**5.000.000,00**	**368.427,88**	**5.814.681,63**	**2.273.520,58**	**19.139.287.100,77**	**19.393.585.373,26**
AJUSTES DE EXERCÍCIOS ANTERIORES						**-2.466.377.220,87**	**-2.466.377.220,87**
REDUÇÃO DO CAPITAL SOCIAL							
AUMENTO DE CAPITAL	**5.000.000,00**	**-5.000.000,00**					
Com Reservas e Lucros							
Com Integralização de Ações	5.000.000,00	-5.000.000,00					
RESULTADO DO EXERCÍCIO						**1.379.123.409,20**	**1.379.123.409,20**
CONSTITUIÇÃO/REVERSÃO DE RESERVAS							
DIVIDENDOS PROPOSTOS							
SALDO FINAL DO EXERCÍCIO ANTERIOR SALDO INICIAL DO PERÍODO ATUAL	**245.841.642,40**	**0,00**	**368.427,88**	**5.814.681,63**	**2.273.520,58**	**18.052.033.289,10**	**18.306.331.561,59**
AJUSTES DE EXERCÍCIOS ANTERIORES						**-99.466.514,89**	**-99.466.514,89**
REDUÇÃO DO CAPITAL SOCIAL							
AUMENTO DE CAPITAL							
Com Reservas e Lucros							
Com Integralização de Ações							
RESULTADO DO EXERCÍCIO						**-215.198.772.497,22**	**-215.198.772.497,22**
CONSTITUIÇÃO/REVERSÃO DE RESERVAS							
DIVIDENDOS PROPOSTOS							
SALDO FINAL DO EXERCÍCIO ATUAL	**245.841.642,40**	**0,00**	**368.427,88**	**5.814.681,63**	**2.273.520,58**	**-197.246.205.723,01**	**-196.991.907.450,52**

Fonte: Sistema Integrado de Planejamento e Gestão Fiscal (SIGEF)

Florianópolis, 26 de fevereiro de 2021.

JEFFERSON FERNANDO GRANDE
DIRETOR DE CONTABILIDADE E DE INFORMAÇÕES FISCAIS
CONTADOR CRCSC Nº 28.552/O-5

LORENI PIZZI
GERENTE DE CONTABILIDADE PÚBLICA
CONTADORA CRCSC Nº 019748/O-4

ESTADO DE SANTA CATARINA
SECRETARIA DE ESTADO DA FAZENDA
DIRETORIA DE CONTABILIDADE E DE INFORMAÇÕES FISCAIS

DEMONSTRAÇÃO DAS MUTAÇÕES NO PATRIMÔNIO LÍQUIDO - PODER EXECUTIVO

Valores em 31/12/2019 e 31/12/2020

Em R$

ESPECIFICAÇÃO	PATRIMÔNIO SOCIAL/CAPITAL SOCIAL	ADIANTAMENTO PARA FUTURO AUMENTO DE CAPITAL SOCIAL	RESERVAS DE CAPITAL	RESERVAS DE REAVALIAÇÃO	DEMAIS RESERVAS	RESULTADOS ACUMULADOS	TOTAL DO PATRIMÔNIO LÍQUIDO
SALDO INICIAL DO EXERCÍCIO ANTERIOR	**240.841.642,40**	**5.000.000,00**	**368.427,88**	**5.814.681,63**	**2.273.520,58**	**17.293.713.460,46**	**17.548.011.732,95**
AJUSTES DE EXERCÍCIOS ANTERIORES						**-2.441.431.640,41**	**-2.441.431.640,41**
REDUÇÃO DO CAPITAL SOCIAL							
AUMENTO DE CAPITAL	**5.000.000,00**	**-5.000.000,00**					
Com Reservas e Lucros							
Com Integralização de Ações	5.000.000,00	-5.000.000,00					
RESULTADO DO EXERCÍCIO						**1.288.573.987,52**	**1.288.573.987,52**
CONSTITUIÇÃO/REVERSÃO DE RESERVAS							
DIVIDENDOS PROPOSTOS							
SALDO FINAL DO EXERCÍCIO ANTERIOR SALDO INICIAL DO PERÍODO ATUAL	**245.841.642,40**	**0,00**	**368.427,88**	**5.814.681,63**	**2.273.520,58**	**16.140.855.807,57**	**16.395.154.080,06**
AJUSTES DE EXERCÍCIOS ANTERIORES						**-109.977.284,82**	**-109.977.284,82**
REDUÇÃO DO CAPITAL SOCIAL							
AUMENTO DE CAPITAL							
Com Reservas e Lucros							
Com Integralização de Ações							
RESULTADO DO EXERCÍCIO						**-215.290.418.618,10**	**-215.290.418.618,10**
CONSTITUIÇÃO/REVERSÃO DE RESERVAS							
DIVIDENDOS PROPOSTOS							
SALDO FINAL DO EXERCÍCIO ATUAL	**245.841.642,40**	**0,00**	**368.427,88**	**5.814.681,63**	**2.273.520,58**	**-199.259.540.095,35**	**-199.005.241.822,86**

Fonte: Sistema Integrado de Planejamento e Gestão Fiscal (SIGEF)

Florianópolis, 26 de fevereiro de 2021.

JEFFERSON FERNANDO GRANDE
DIRETOR DE CONTABILIDADE E DE INFORMAÇÕES FISCAIS
CONTADOR CRCSC Nº 28.552/O-5

LORENI PIZZI
GERENTE DE CONTABILIDADE PÚBLICA
CONTADORA CRCSC Nº 019748/O-4

ESTADO DE SANTA CATARINA
SECRETARIA DE ESTADO DA FAZENDA
DIRETORIA DE CONTABILIDADE E DE INFORMAÇÕES FISCAIS

DEMONSTRAÇÃO DAS MUTAÇÕES NO PATRIMÔNIO LÍQUIDO
CONSOLIDADO GERAL - EXCLUÍDAS AS OPERAÇÕES INTRAORÇAMENTÁRIAS

Valores em 31/12/2019 e 31/12/2020

Em R$

ESPECIFICAÇÃO	NOTA EXPLICATIVA	PATRIMÔNIO SOCIAL/CAPITAL SOCIAL	RESERVAS DE CAPITAL	RESERVAS DE REAVALIAÇÃO	DEMAIS RESERVAS	RESULTADOS ACUMULADOS	TOTAL DO PATRIMÔNIO LÍQUIDO
SALDO INICIAL DO EXERCÍCIO ANTERIOR		**6.655.354,10**	**368.427,88**	**5.814.681,63**	**2.273.520,58**	**19.355.141.453,38**	**19.370.253.437,57**
Ajustes de Exercícios Anteriores						**(2.466.377.220,87)**	**(2.466.377.220,87)**
Redução do Capital Social		**(1.260.211,00)**					**(1.260.211,00)**
Aumento de Capital							
Com Reservas e Lucros							
Com Integralização de Ações							
Resultado do Exercício						**1.382.875.930,20**	**1.382.875.930,20**
Constituição/Reversão de Reservas							
Dividendos Propostos							
SALDO FINAL DO EXERCÍCIO ANTERIOR SALDO INICIAL DO EXERCÍCIO ATUAL	**39**	**5.395.143,10**	**368.427,88**	**5.814.681,63**	**2.273.520,58**	**18.271.640.162,71**	**18.285.491.935,90**
Ajustes de Exercícios Anteriores	**31**					**(99.532.906,72)**	**(99.532.906,72)**
Redução do Capital Social							**-**
Aumento de Capital							
Com Reservas e Lucros							
Com Integralização de Ações							
Resultado do Exercício	**35**					**(215.184.427.449,80)**	**(215.184.427.449,80)**
Constituição/Reversão de Reservas							
Dividendos Propostos							
SALDO FINAL DO EXERCÍCIO ATUAL	**39**	**5.395.143,10**	**368.427,88**	**5.814.681,63**	**2.273.520,58**	**(197.012.320.193,81)**	**(196.998.468.420,62)**

Fonte: Sistema Integrado de Planejamento e Gestão Fiscal (SIGEF)

Florianópolis, 26 de fevereiro de 2021.

JEFFERSON FERNANDO GRANDE
DIRETOR DE CONTABILIDADE E DE INFORMAÇÕES FISCAIS
CONTADOR CRCSC Nº 28.552/O-5

LORENI PIZZI
GERENTE DE CONTABILIDADE PÚBLICA
CONTADORA CRCSC Nº 019748/O-4

ESTADO DE SANTA CATARINA

DEMONSTRATIVO DA RECEITA E DESPESA SEGUNDO AS CATEGORIAS ECONÔMICAS - CONSOLIDADO GERAL

Anexo 1 - Lei Federal nº 4.320/64

Período: Janeiro a Dezembro de 2020

R$

RECEITAS			DESPESAS		
TÍTULOS	**VALORES**	**%**	**TÍTULOS**	**VALORES**	**%**
RECEITAS CORRENTES	**27.933.189.315,48**	**87,80**	**DESPESAS CORRENTES**	**25.758.501.868,94**	**86,00**
Impostos, Taxas e Contribuições de Melhoria	18.614.427.429,35	58,51	Pessoal e Encargos Sociais	17.573.161.461,73	58,67
Contribuições	1.061.211.887,13	3,34	Juros e Encargos da Dívida	375.986.917,13	1,26
Receita Patrimonial	256.507.629,88	0,81	Outras Despesas Correntes	7.809.353.490,08	26,07
Receita Agropecuária	2.476.403,24	0,01	**DESPESAS DE CAPITAL**	**2.330.482.833,50**	**7,78**
Receita Industrial	26.289,20	-	Investimentos	1.376.539.200,19	4,60
Receita de Serviços	623.850.003,57	1,96	Inversões Financeiras	105.390.407,12	0,35
Transferências Correntes	6.977.931.266,07	21,93	Amortização da Dívida	848.553.226,19	2,83
Outras Receitas Correntes	396.758.407,04	1,25			
RECEITAS DE CAPITAL	**362.159.150,47**	**1,14**			
Operações de Crédito	145.642.315,99	0,46			
Alienação de Bens	10.212.149,99	0,03			
Amortização de Empréstimos	18.829.058,79	0,06			
Transferências de Capital	42.251.963,87	0,13			
Outras Receitas de Capital	145.223.661,83	0,46			
RECEITAS INTRA ORÇAMENTÁRIAS CORRENTES	**1.646.896.786,10**	**5,18**			
RECEITAS INTRA ORÇAMENTÁRIAS DE CAPITAL	**10.288.460,05**	**0,03**			
SUBTOTAL	**29.952.533.712,10**	**100,00**	**SUBTOTAL**	**28.088.984.702,44**	**93,78**
DEFICIT	**-**	**-**	**SUPERAVIT**	**1.863.549.009,66**	**6,22**
TOTAL	**29.952.533.712,10**	**100,00**	**TOTAL**	**29.952.533.712,10**	**100,00**

Fonte: Sistema Integrado de Planejamento e Gestão Fiscal (SIGEF)

Florianópolis, 26 de fevereiro de 2021.

JEFFERSON FERNANDO GRANDE
DIRETOR DE CONTABILIDADE E DE INFORMAÇÕES FISCAIS
CONTADOR DA FAZENDA ESTADUAL - CRCSC Nº 28.552/O-5

LORENI PIZZI
GERENTE DE CONTABILIDADE PÚBLICA
CONTADORA DA FAZENDA ESTADUAL - CRCSC Nº 19.748/O-4

PROGRAMA DE TRABALHO - CONSOLIDADO GERAL
Anexo 6 - Lei Federal nº 4.320/64
Período: Janeiro a Dezembro de 2020

R$

PODER / ÓRGÃO / UNIDADE GESTORA / FUNÇÃO / SUBFUNÇÃO / PROGRAMA / AÇÃO	VALORES EMPENHADOS
1 - Executivo	**23.917.051.657,92**
15000 - Defensoria Pública do Estado de Santa Catarina	**76.471.903,43**
150001 - Defensoria Pública do Estado de Santa Catarina	**76.471.903,43**
12 - Educação	84.429,11
128 - Formação de Recursos Humanos	84.429,11
0745 - Fortalecendo Direitos	84.429,11
0695 - Encargos com residência	84.429,11
14 - Direitos da Cidadania	76.387.474,32
122 - Administração Geral	74.879.307,06
0745 - Fortalecendo Direitos	74.879.307,06
0002 - Administração e manutenção dos serviços administrativos gerais	544.889,92
0173 - Ampliação de atuação na defensoria	6.819.776,00
0948 - Manutenção e modernização dos serviços de tecnologia da informação e comunicação	497.988,94
0949 - Administração de pessoal e encargos sociais	67.016.652,20
128 - Formação de Recursos Humanos	1.508.167,26
0745 - Fortalecendo Direitos	1.508.167,26
0006 - Encargos com estagiários	1.508.167,26
16000 - Secretaria de Estado da Segurança Pública	**2.542.747.646,45**
160084 - Fundo de Melhoria da Polícia Civil	**688.400.245,25**
04 - Administração	251.012,38
123 - Administração Financeira	251.012,38
0210 - Estudos e Projetos para o Desenvolvimento Regional	251.012,38
1076 - Emendas parlamentares	251.012,38
06 - Segurança Pública	688.149.232,87
122 - Administração Geral	666.250.543,92
0703 - Promoção da Integração	1.334.247,31

PROGRAMA DE TRABALHO - CONSOLIDADO GERAL
Anexo 6 - Lei Federal nº 4.320/64
Período: Janeiro a Dezembro de 2020

R$

PODER / ÓRGÃO / UNIDADE GESTORA / FUNÇÃO / SUBFUNÇÃO / PROGRAMA / AÇÃO	VALORES EMPENHADOS
0659 - Gestão administrativa do trânsito	611.273,62
0987 - Gestão de convênios	722.973,69
0704 - Melhoria Estrutural da Segurança Pública	664.916.296,61
0002 - Administração e manutenção dos serviços administrativos gerais	33.278.180,21
0949 - Administração de pessoal e encargos sociais	630.453.958,62
1036 - Reforma e melhorias de instalações físicas	1.184.157,78
128 - Formação de Recursos Humanos	2.051.035,85
0704 - Melhoria Estrutural da Segurança Pública	2.051.035,85
0006 - Encargos com estagiários	1.919.654,00
0482 - Aperfeiçoamento dos profissionais de segurança pública	131.381,85
181 - Policiamento	19.813.698,20
0701 - Redução da Criminalidade	5.475.849,18
1005 - Equipamentos e materiais	3.367.463,50
1006 - Tecnologia da informação e comunicação	2.108.385,68
0702 - Aumento da Operacionalidade	14.337.849,02
0262 - Manutenção de veículos	5.699.607,64
0658 - Suporte policial operacional	4.407.917,38
1028 - Operação Veraneio Segura	4.230.324,00
183 - Informação e Inteligência	5.732,30
0704 - Melhoria Estrutural da Segurança Pública	5.732,30
0031 - Administração e manutenção de insumos	5.732,30
422 - Direitos Individuais, Coletivos e Difusos	28.222,60
0770 - DETRAN Digital - Modernização dos serviços prestados	28.222,60
0027 - Gestão contrato locação	28.222,60
160085 - Fundo de Melhoria do Corpo de Bombeiros Militar	**362.162.575,37**
03 - Essencial à Justiça	1.488.946,99

PROGRAMA DE TRABALHO - CONSOLIDADO GERAL
Anexo 6 - Lei Federal nº 4.320/64
Período: Janeiro a Dezembro de 2020

R$

PODER / ÓRGÃO / UNIDADE GESTORA / FUNÇÃO / SUBFUNÇÃO / PROGRAMA / AÇÃO	VALORES EMPENHADOS
091 - Defesa da Ordem Jurídica	1.488.946,99
0915 - Gestão Estratégica - Ministério Público	1.488.946,99
0120 - Reconstituição de bens lesados	1.488.946,99
04 - Administração	2.891.474,75
122 - Administração Geral	350.000,00
0900 - Gestão Administrativa - Poder Executivo	350.000,00
0401 - Apoio à aquisição, construção, ampliação ou reforma	350.000,00
123 - Administração Financeira	2.005.554,75
0210 - Estudos e Projetos para o Desenvolvimento Regional	2.005.554,75
1076 - Emendas parlamentares	2.005.554,75
781 - Transporte Aéreo	535.920,00
0900 - Gestão Administrativa - Poder Executivo	535.920,00
1089 - Fornecimento de transporte aéreo	535.920,00
06 - Segurança Pública	352.042.182,04
122 - Administração Geral	306.894.000,07
0704 - Melhoria Estrutural da Segurança Pública	306.894.000,07
0002 - Administração e manutenção dos serviços administrativos gerais	2.521.574,25
0026 - Gestão do conhecimento	2.617.907,33
0949 - Administração de pessoal e encargos sociais	301.738.263,46
1035 - Construção e ampliação de instalações físicas	16.255,03
128 - Formação de Recursos Humanos	835.308,89
0704 - Melhoria Estrutural da Segurança Pública	835.308,89
1031 - Instrução e ensino	835.308,89
181 - Policiamento	776.349,00
0703 - Promoção da Integração	776.349,00
0246 - Gestão de acordos e convênios	776.349,00

PROGRAMA DE TRABALHO - CONSOLIDADO GERAL
Anexo 6 - Lei Federal nº 4.320/64
Período: Janeiro a Dezembro de 2020

R$

PODER / ÓRGÃO / UNIDADE GESTORA / FUNÇÃO / SUBFUNÇÃO / PROGRAMA / AÇÃO	VALORES EMPENHADOS
182 - Defesa Civil	42.603.463,17
0702 - Aumento da Operacionalidade	16.932.358,99
0186 - Ações em Defesa Civil	11.167,00
1009 - Operação Veraneio	16.921.191,99
0704 - Melhoria Estrutural da Segurança Pública	20.740.407,62
0028 - Gestão das atividades operacionais	7.547.490,38
0458 - Gestão de serviços	12.615.347,05
1042 - Gestão de risco contra incêndio e pânico	577.570,19
0730 - Gestão de Riscos	4.930.696,56
0404 - Apoio financeiro - Fundosocial	4.930.696,56
331 - Proteção e Benefícios ao Trabalhador	281.899,07
0855 - Saúde Ocupacional	281.899,07
1040 - Saúde e segurança no contexto ocupacional	281.899,07
785 - Transportes Especiais	651.161,84
0703 - Promoção da Integração	651.161,84
1010 - Gestão das atividades aéreas	651.161,84
10 - Saúde	4.646.465,13
785 - Transportes Especiais	4.646.465,13
0430 - Atenção de Média e Alta Complexidade Ambulatorial e Hospitalar	4.646.465,13
0995 - Manutenção de aeronaves	4.646.465,13
18 - Gestão Ambiental	886.129,84
182 - Defesa Civil	536.162,04
0730 - Gestão de Riscos	536.162,04
0427 - Ações preventivas em defesa civil	536.162,04
542 - Controle Ambiental	349.967,80
0340 - Desenvolvimento Ambiental Sustentável	349.967,80

PROGRAMA DE TRABALHO - CONSOLIDADO GERAL
Anexo 6 - Lei Federal nº 4.320/64
Período: Janeiro a Dezembro de 2020

R$

PODER / ÓRGÃO / UNIDADE GESTORA / FUNÇÃO / SUBFUNÇÃO / PROGRAMA / AÇÃO	VALORES EMPENHADOS
0174 - Fiscalização e atendimento de reclamações	349.967,80
23 - Comércio e Serviços	28.200,00
126 - Tecnologia da Informação	28.200,00
0900 - Gestão Administrativa - Poder Executivo	28.200,00
0948 - Manutenção e modernização dos serviços de tecnologia da informação e comunicação	28.200,00
26 - Transporte	179.176,62
781 - Transporte Aéreo	179.176,62
0120 - Integração Logística	179.176,62
0334 - Administração, manutenção e gerenciamento de aeroporto	179.176,62
160091 - Fundo para Melhoria da Segurança Pública	**58.983.419,05**
06 - Segurança Pública	58.983.419,05
122 - Administração Geral	22.426.397,55
0704 - Melhoria Estrutural da Segurança Pública	22.226.100,79
0002 - Administração e manutenção dos serviços administrativos gerais	5.242.907,57
0187 - Construção e ampliação de instalações físicas	14.088,33
0483 - Manutenção de instalações físicas	48.560,40
0949 - Administração de pessoal e encargos sociais	16.795.156,77
1027 - Gestão estratégica, controle e suporte administrativo	62.839,63
1036 - Reforma e melhorias de instalações físicas	62.548,09
0770 - DETRAN Digital - Modernização dos serviços prestados	200.296,76
0302 - Administração e manutenção dos serviços administrativos	200.296,76
126 - Tecnologia da Informação	4.511.448,13
0704 - Melhoria Estrutural da Segurança Pública	2.740.925,26
0241 - Modernização, integração e manutenção de tecnologia	35.931,87
0259 - Modernização e integração	2.704.993,39
0770 - DETRAN Digital - Modernização dos serviços prestados	1.770.522,87

PROGRAMA DE TRABALHO - CONSOLIDADO GERAL
Anexo 6 - Lei Federal nº 4.320/64
Período: Janeiro a Dezembro de 2020

R$

PODER / ÓRGÃO / UNIDADE GESTORA / FUNÇÃO / SUBFUNÇÃO / PROGRAMA / AÇÃO	VALORES EMPENHADOS
1048 - Modernização, integração e manutenção	1.770.522,87
128 - Formação de Recursos Humanos	53.560,21
0704 - Melhoria Estrutural da Segurança Pública	53.560,21
0006 - Encargos com estagiários	26.560,21
1031 - Instrução e ensino	27.000,00
181 - Policiamento	22.930.566,19
0101 - Acelera Santa Catarina	208.943,50
0490 - Construção de instalações físicas	208.943,50
0703 - Promoção da Integração	11.746.529,13
0246 - Gestão de acordos e convênios	11.746.529,13
0704 - Melhoria Estrutural da Segurança Pública	10.975.093,56
0217 - Gestão de pessoal terceirizado	3.387.750,46
0248 - Gestão de contratos	44.595,96
0262 - Manutenção de veículos	156.295,96
0498 - Monitoramento de espaços públicos	7.386.451,18
183 - Informação e Inteligência	2.587.295,59
0701 - Redução da Criminalidade	1.132.837,16
0462 - Gestão do Instituto de Identificação	612.000,00
0542 - Gestão de perícias	520.837,16
0704 - Melhoria Estrutural da Segurança Pública	1.454.458,43
0031 - Administração e manutenção de insumos	1.454.458,43
422 - Direitos Individuais, Coletivos e Difusos	6.474.151,38
0770 - DETRAN Digital - Modernização dos serviços prestados	6.474.151,38
0027 - Gestão contrato locação	104.582,97
0546 - Gestão de pessoal terceirizado	6.369.568,41
160097 - Fundo de Melhoria da Polícia Militar	**1.264.844.430,90**

PROGRAMA DE TRABALHO - CONSOLIDADO GERAL
Anexo 6 - Lei Federal nº 4.320/64
Período: Janeiro a Dezembro de 2020

R$

PODER / ÓRGÃO / UNIDADE GESTORA / FUNÇÃO / SUBFUNÇÃO / PROGRAMA / AÇÃO	VALORES EMPENHADOS
02 - Judiciária	420.993,94
122 - Administração Geral	420.993,94
0930 - Gestão Administrativa - Poder Judiciário	420.993,94
1073 - Segurança institucional	420.993,94
03 - Essencial à Justiça	44.143,80
122 - Administração Geral	44.143,80
0875 - Advocacia do Estado de Santa Catarina	44.143,80
0002 - Administração e manutenção dos serviços administrativos gerais	44.143,80
04 - Administração	9.055.492,00
122 - Administração Geral	485.412,64
0900 - Gestão Administrativa - Poder Executivo	485.412,64
0002 - Administração e manutenção dos serviços administrativos gerais	22.987,06
0401 - Apoio à aquisição, construção, ampliação ou reforma	462.425,58
123 - Administração Financeira	8.570.079,36
0210 - Estudos e Projetos para o Desenvolvimento Regional	8.570.079,36
1076 - Emendas parlamentares	8.570.079,36
06 - Segurança Pública	1.230.160.394,86
122 - Administração Geral	1.099.107.952,47
0704 - Melhoria Estrutural da Segurança Pública	1.099.107.952,47
0002 - Administração e manutenção dos serviços administrativos gerais	127.914,52
0187 - Construção e ampliação de instalações físicas	3.571,42
0561 - Construção de unidades de segurança pública	133.291,95
0949 - Administração de pessoal e encargos sociais	1.080.710.001,24
1027 - Gestão estratégica, controle e suporte administrativo	18.129.601,91
1036 - Reforma e melhorias de instalações físicas	3.571,43
126 - Tecnologia da Informação	15.211.915,62

PROGRAMA DE TRABALHO - CONSOLIDADO GERAL
Anexo 6 - Lei Federal nº 4.320/64
Período: Janeiro a Dezembro de 2020

R$

PODER / ÓRGÃO / UNIDADE GESTORA / FUNÇÃO / SUBFUNÇÃO / PROGRAMA / AÇÃO	VALORES EMPENHADOS
0704 - Melhoria Estrutural da Segurança Pública	15.211.915,62
0241 - Modernização, integração e manutenção de tecnologia	15.211.915,62
128 - Formação de Recursos Humanos	1.653.316,13
0704 - Melhoria Estrutural da Segurança Pública	1.653.316,13
0482 - Aperfeiçoamento dos profissionais de segurança pública	1.653.316,13
181 - Policiamento	103.912.801,11
0130 - Conservação e Segurança Rodoviária	9.182.918,36
0021 - Administração e manutenção da PMRv	9.182.918,36
0701 - Redução da Criminalidade	63.060.316,03
0657 - Polícia ostensiva aérea	7.439.316,63
1046 - Polícia ostensiva e preservação da ordem pública	55.620.999,40
0702 - Aumento da Operacionalidade	30.580.847,70
1032 - Operação veraneio segura	9.877.755,51
1043 - Segurança e mobilidade no trânsito	20.703.092,19
0704 - Melhoria Estrutural da Segurança Pública	1.088.719,02
0238 - Gestão de indenizações	1.088.719,02
183 - Informação e Inteligência	85.422,58
0704 - Melhoria Estrutural da Segurança Pública	85.422,58
0031 - Administração e manutenção de insumos	4.996,12
1044 - Inteligência de segurança pública	80.426,46
302 - Assistência Hospitalar e Ambulatorial	4.113.355,68
0704 - Melhoria Estrutural da Segurança Pública	4.113.355,68
0176 - Gestão de hospital	4.113.355,68
331 - Proteção e Benefícios ao Trabalhador	222.957,14
0855 - Saúde Ocupacional	222.957,14
1040 - Saúde e segurança no contexto ocupacional	222.957,14

PROGRAMA DE TRABALHO - CONSOLIDADO GERAL
Anexo 6 - Lei Federal nº 4.320/64
Período: Janeiro a Dezembro de 2020

R$

PODER / ÓRGÃO / UNIDADE GESTORA / FUNÇÃO / SUBFUNÇÃO / PROGRAMA / AÇÃO	VALORES EMPENHADOS
542 - Controle Ambiental	5.852.674,13
0702 - Aumento da Operacionalidade	5.852.674,13
1033 - Polícia ostensiva ambiental	5.852.674,13
12 - Educação	23.114.553,92
368 - Educação Básica	23.114.553,92
0610 - Educação Básica com Qualidade e Equidade	1.665.686,02
1076 - Emendas parlamentares	1.665.686,02
0701 - Redução da Criminalidade	3.022,46
0234 - Ampliação e modernização do PROERD	3.022,46
0703 - Promoção da Integração	21.445.845,44
1070 - Gestão dos colégios militares	21.445.845,44
14 - Direitos da Cidadania	78.041,39
122 - Administração Geral	65.184,24
0745 - Fortalecendo Direitos	65.184,24
0173 - Ampliação de atuação na defensoria	65.184,24
421 - Custódia e Reintegração Social	12.857,15
0750 - Expansão e Modernização do Sistema Prisional e Socioeducativo	12.857,15
0395 - Construção, reforma e ampliação de unidades	12.857,15
18 - Gestão Ambiental	600.000,00
182 - Defesa Civil	200.000,00
0730 - Gestão de Riscos	200.000,00
0427 - Ações preventivas em defesa civil	200.000,00
542 - Controle Ambiental	400.000,00
0340 - Desenvolvimento Ambiental Sustentável	400.000,00
0174 - Fiscalização e atendimento de reclamações	400.000,00
26 - Transporte	1.370.810,99

PROGRAMA DE TRABALHO - CONSOLIDADO GERAL
Anexo 6 - Lei Federal nº 4.320/64
Período: Janeiro a Dezembro de 2020

R$

PODER / ÓRGÃO / UNIDADE GESTORA / FUNÇÃO / SUBFUNÇÃO / PROGRAMA / AÇÃO	VALORES EMPENHADOS
782 - Transporte Rodoviário	1.370.810,99
0130 - Conservação e Segurança Rodoviária	1.370.810,99
0007 - Aquisição de combustível e lubrificante	1.370.810,99
160099 - Fundo de Melhoria da Perícia Oficial - FUMPOF	**168.356.975,88**
06 - Segurança Pública	168.356.975,88
122 - Administração Geral	154.826.375,48
0704 - Melhoria Estrutural da Segurança Pública	154.826.375,48
0002 - Administração e manutenção dos serviços administrativos gerais	14.809,00
0483 - Manutenção de instalações físicas	33.730,81
0949 - Administração de pessoal e encargos sociais	154.777.835,67
181 - Policiamento	77.512,85
0703 - Promoção da Integração	77.512,85
0246 - Gestão de acordos e convênios	77.512,85
183 - Informação e Inteligência	13.453.087,55
0701 - Redução da Criminalidade	8.223.999,81
0462 - Gestão do Instituto de Identificação	1.363.061,75
0542 - Gestão de perícias	6.860.938,06
0704 - Melhoria Estrutural da Segurança Pública	5.229.087,74
0031 - Administração e manutenção de insumos	5.229.087,74
23000 - Secretaria de Estado de Turismo, Cultura e Esporte	**4.571.987,71**
230023 - Santa Catarina Turismo S.A.	**4.571.987,71**
23 - Comércio e Serviços	4.571.987,71
122 - Administração Geral	4.571.987,71
0850 - Gestão de Pessoas	4.323.514,57
0949 - Administração de pessoal e encargos sociais	4.323.514,57
0900 - Gestão Administrativa - Poder Executivo	248.473,14

PROGRAMA DE TRABALHO - CONSOLIDADO GERAL
Anexo 6 - Lei Federal nº 4.320/64
Período: Janeiro a Dezembro de 2020

R$

PODER / ÓRGÃO / UNIDADE GESTORA / FUNÇÃO / SUBFUNÇÃO / PROGRAMA / AÇÃO	VALORES EMPENHADOS
0002 - Administração e manutenção dos serviços administrativos gerais	248.473,14
26000 - Secretaria de Estado do Desenvolvimento Social	**81.043.194,36**
260001 - Secretaria de Estado de Desenvolvimento Social	**18.685.357,18**
04 - Administração	1.435.100,74
122 - Administração Geral	834.985,15
0900 - Gestão Administrativa - Poder Executivo	834.985,15
0401 - Apoio à aquisição, construção, ampliação ou reforma	834.985,15
123 - Administração Financeira	600.115,59
0210 - Estudos e Projetos para o Desenvolvimento Regional	600.115,59
1076 - Emendas parlamentares	600.115,59
08 - Assistência Social	17.250.256,44
122 - Administração Geral	13.573.897,21
0850 - Gestão de Pessoas	9.840.213,00
0949 - Administração de pessoal e encargos sociais	9.840.213,00
0900 - Gestão Administrativa - Poder Executivo	3.733.684,21
0002 - Administração e manutenção dos serviços administrativos gerais	3.733.684,21
126 - Tecnologia da Informação	390.850,55
0900 - Gestão Administrativa - Poder Executivo	390.850,55
0948 - Manutenção e modernização dos serviços de tecnologia da informação e comunicação	390.850,55
128 - Formação de Recursos Humanos	77.243,90
0850 - Gestão de Pessoas	77.243,90
0006 - Encargos com estagiários	77.243,90
244 - Assistência Comunitária	3.206.099,78
0560 - Proteção e Desenvolvimento Social Sustentável	3.206.099,78
0017 - Gestão de políticas	548.236,00
0037 - Benefício de gestação múltipla	2.121.809,65

PROGRAMA DE TRABALHO - CONSOLIDADO GERAL
Anexo 6 - Lei Federal nº 4.320/64
Período: Janeiro a Dezembro de 2020

R$

PODER / ÓRGÃO / UNIDADE GESTORA / FUNÇÃO / SUBFUNÇÃO / PROGRAMA / AÇÃO	VALORES EMPENHADOS
0041 - Controle social	389.977,60
0230 - Apoio às ações de desenvolvimento social, trabalho e renda	146.076,53
331 - Proteção e Benefícios ao Trabalhador	2.165,00
0855 - Saúde Ocupacional	2.165,00
1040 - Saúde e segurança no contexto ocupacional	2.165,00
260022 - Companhia de Habitação do Estado de Santa Catarina S.A.	**7.816.736,31**
16 - Habitação	7.816.736,31
122 - Administração Geral	7.395.758,28
0850 - Gestão de Pessoas	5.557.636,50
0949 - Administração de pessoal e encargos sociais	5.557.636,50
0900 - Gestão Administrativa - Poder Executivo	1.838.121,78
0002 - Administração e manutenção dos serviços administrativos gerais	1.838.121,78
126 - Tecnologia da Informação	416.802,46
0900 - Gestão Administrativa - Poder Executivo	416.802,46
0948 - Manutenção e modernização dos serviços de tecnologia da informação e comunicação	416.802,46
128 - Formação de Recursos Humanos	4.175,57
0850 - Gestão de Pessoas	4.175,57
0006 - Encargos com estagiários	4.175,57
260093 - Fundo Estadual de Assistência Social	**53.837.340,50**
08 - Assistência Social	53.837.340,50
122 - Administração Geral	14.306,12
0560 - Proteção e Desenvolvimento Social Sustentável	14.306,12
0273 - Gestão integrada da Política de Assistência Social	14.306,12
244 - Assistência Comunitária	53.823.034,38
0560 - Proteção e Desenvolvimento Social Sustentável	53.823.034,38
0041 - Controle social	3.122,06

PROGRAMA DE TRABALHO - CONSOLIDADO GERAL
Anexo 6 - Lei Federal nº 4.320/64
Período: Janeiro a Dezembro de 2020

R$

PODER / ÓRGÃO / UNIDADE GESTORA / FUNÇÃO / SUBFUNÇÃO / PROGRAMA / AÇÃO	VALORES EMPENHADOS
0654 - Serviço de proteção social básica	17.394.218,58
0993 - Serviços de proteção social especial	36.425.693,74
260096 - Fundo Estadual de Combate e Erradicação da Pobreza	**635.360,37**
08 - Assistência Social	635.360,37
244 - Assistência Comunitária	635.360,37
0101 - Acelera Santa Catarina	635.360,37
0060 - Construção, reforma e ampliação	349.047,62
0973 - Construção e ampliação de instalação física	286.312,75
260099 - Fundo para a Infância e Adolescência	**68.400,00**
14 - Direitos da Cidadania	68.400,00
243 - Assistência à Criança e ao Adolescente	68.400,00
0560 - Proteção e Desenvolvimento Social Sustentável	68.400,00
0038 - Capacitação continuada e integrada	68.400,00
27000 - Secretaria de Estado do Desenvolvimento Econômico Sustentável	**189.804.753,43**
270001 - Secretaria de Estado do Desenvolvimento Econômico Sustentável	**34.210.927,92**
03 - Essencial à Justiça	499.573,46
091 - Defesa da Ordem Jurídica	499.573,46
0915 - Gestão Estratégica - Ministério Público	499.573,46
0120 - Reconstituição de bens lesados	499.573,46
04 - Administração	2.021.206,13
122 - Administração Geral	601.371,65
0900 - Gestão Administrativa - Poder Executivo	601.371,65
0117 - Operacionalização do Cecop	601.371,65
123 - Administração Financeira	1.419.834,48
0210 - Estudos e Projetos para o Desenvolvimento Regional	1.419.834,48
1076 - Emendas parlamentares	1.419.834,48

PROGRAMA DE TRABALHO - CONSOLIDADO GERAL
Anexo 6 - Lei Federal nº 4.320/64
Período: Janeiro a Dezembro de 2020

R$

PODER / ÓRGÃO / UNIDADE GESTORA / FUNÇÃO / SUBFUNÇÃO / PROGRAMA / AÇÃO	VALORES EMPENHADOS
11 - Trabalho	4.471.247,97
333 - Empregabilidade	4.471.247,97
0342 - Revitalização da Economia Catarinense - PREC	4.471.247,97
1117 - Apoio a política de trabalho e renda	4.471.247,97
14 - Direitos da Cidadania	1.749.832,95
422 - Direitos Individuais, Coletivos e Difusos	1.749.832,95
0900 - Gestão Administrativa - Poder Executivo	1.749.832,95
1116 - Gestão e operacionalização do PROCON	1.749.832,95
15 - Urbanismo	105.057,50
451 - Infra-Estrutura Urbana	105.057,50
0300 - Qualidade de Vida no Campo e na Cidade	105.057,50
0402 - Aquisição, construção, reforma ou manutenção	105.057,50
18 - Gestão Ambiental	19.815.842,82
122 - Administração Geral	19.271.491,15
0348 - Gestão Ambiental Estratégica	651.340,92
0304 - Apoio a Conselhos	651.340,92
0850 - Gestão de Pessoas	17.698.894,49
0949 - Administração de pessoal e encargos sociais	17.698.894,49
0900 - Gestão Administrativa - Poder Executivo	921.255,74
0002 - Administração e manutenção dos serviços administrativos gerais	921.255,74
126 - Tecnologia da Informação	24.219,31
0900 - Gestão Administrativa - Poder Executivo	24.219,31
0948 - Manutenção e modernização dos serviços de tecnologia da informação e comunicação	24.219,31
128 - Formação de Recursos Humanos	138.600,60
0850 - Gestão de Pessoas	138.600,60
0006 - Encargos com estagiários	138.600,60

PROGRAMA DE TRABALHO - CONSOLIDADO GERAL
Anexo 6 - Lei Federal nº 4.320/64
Período: Janeiro a Dezembro de 2020

R$

PODER / ÓRGÃO / UNIDADE GESTORA / FUNÇÃO / SUBFUNÇÃO / PROGRAMA / AÇÃO	VALORES EMPENHADOS
544 - Recursos Hídricos	381.531,76
0350 - Gestão dos Recursos Hídricos	381.531,76
0631 - Fortalecimento de comitês	381.531,76
19 - Ciência e Tecnologia	731.522,44
334 - Fomento ao Trabalho	472.784,02
0346 - Tecnologia e Inovação para o Desenvolvimento Sustentável	472.784,02
1021 - Apoiar projetos e programas voltados a empresas	472.784,02
571 - Desenvolvimento Científico	258.738,42
0346 - Tecnologia e Inovação para o Desenvolvimento Sustentável	258.738,42
0014 - Apoio a projetos	258.738,42
23 - Comércio e Serviços	4.816.644,65
333 - Empregabilidade	4.816.644,65
0342 - Revitalização da Economia Catarinense - PREC	4.816.644,65
1022 - Apoio a projetos de desenvolvimento econômico	4.816.644,65
270021 - Instituto do Meio Ambiente do Estado de Santa Catarina - IMA	**64.221.106,68**
04 - Administração	10.686.064,21
122 - Administração Geral	10.686.064,21
0900 - Gestão Administrativa - Poder Executivo	10.686.064,21
0002 - Administração e manutenção dos serviços administrativos gerais	10.686.064,21
18 - Gestão Ambiental	53.535.042,47
122 - Administração Geral	45.520.465,01
0850 - Gestão de Pessoas	45.520.465,01
0949 - Administração de pessoal e encargos sociais	45.520.465,01
128 - Formação de Recursos Humanos	417.383,37
0850 - Gestão de Pessoas	417.383,37
0006 - Encargos com estagiários	410.893,37

PROGRAMA DE TRABALHO - CONSOLIDADO GERAL
Anexo 6 - Lei Federal nº 4.320/64
Período: Janeiro a Dezembro de 2020

R$

PODER / ÓRGÃO / UNIDADE GESTORA / FUNÇÃO / SUBFUNÇÃO / PROGRAMA / AÇÃO	VALORES EMPENHADOS
0125 - Capacitação profissional dos agentes públicos	6.490,00
542 - Controle Ambiental	7.597.194,09
0340 - Desenvolvimento Ambiental Sustentável	7.597.194,09
0174 - Fiscalização e atendimento de reclamações	2.240.717,31
0381 - Fiscalização e monitoramento de unidades	5.356.476,78
270023 - Junta Comercial do Estado de Santa Catarina	**13.909.520,99**
23 - Comércio e Serviços	13.909.520,99
122 - Administração Geral	12.708.307,36
0850 - Gestão de Pessoas	10.629.406,26
0949 - Administração de pessoal e encargos sociais	10.629.406,26
0900 - Gestão Administrativa - Poder Executivo	2.078.901,10
0002 - Administração e manutenção dos serviços administrativos gerais	2.078.901,10
126 - Tecnologia da Informação	1.191.978,63
0900 - Gestão Administrativa - Poder Executivo	1.191.978,63
0948 - Manutenção e modernização dos serviços de tecnologia da informação e comunicação	1.191.978,63
128 - Formação de Recursos Humanos	9.235,00
0850 - Gestão de Pessoas	9.235,00
0006 - Encargos com estagiários	9.235,00
270024 - Fundação de Amparo à Pesquisa e Inovação do Estado de Santa Catarina	**42.354.795,03**
04 - Administração	4.238.482,23
122 - Administração Geral	4.214.482,23
0900 - Gestão Administrativa - Poder Executivo	4.214.482,23
0002 - Administração e manutenção dos serviços administrativos gerais	24.000,00
0401 - Apoio à aquisição, construção, ampliação ou reforma	4.190.482,23
128 - Formação de Recursos Humanos	24.000,00
0850 - Gestão de Pessoas	24.000,00

PROGRAMA DE TRABALHO - CONSOLIDADO GERAL
Anexo 6 - Lei Federal nº 4.320/64
Período: Janeiro a Dezembro de 2020

R$

PODER / ÓRGÃO / UNIDADE GESTORA / FUNÇÃO / SUBFUNÇÃO / PROGRAMA / AÇÃO	VALORES EMPENHADOS
0125 - Capacitação profissional dos agentes públicos	24.000,00
06 - Segurança Pública	478.396,53
122 - Administração Geral	72.000,00
0704 - Melhoria Estrutural da Segurança Pública	72.000,00
0002 - Administração e manutenção dos serviços administrativos gerais	48.000,00
1027 - Gestão estratégica, controle e suporte administrativo	24.000,00
182 - Defesa Civil	384.663,20
0730 - Gestão de Riscos	384.663,20
0428 - Contratação de consultoria, estudos e projetos	384.663,20
183 - Informação e Inteligência	21.733,33
0701 - Redução da Criminalidade	4.000,00
0542 - Gestão de perícias	4.000,00
0704 - Melhoria Estrutural da Segurança Pública	17.733,33
0031 - Administração e manutenção de insumos	17.733,33
08 - Assistência Social	24.000,00
122 - Administração Geral	24.000,00
0900 - Gestão Administrativa - Poder Executivo	24.000,00
0002 - Administração e manutenção dos serviços administrativos gerais	24.000,00
10 - Saúde	72.000,00
571 - Desenvolvimento Científico	72.000,00
0400 - Gestão do SUS	72.000,00
0412 - Fomentar pesquisa	72.000,00
12 - Educação	10.571.777,40
126 - Tecnologia da Informação	1.052.202,56
0230 - CTI - Fomento à Ciência, Tecnologia e Inovação	1.052.202,56
0030 - Manter e modernizar os serviços de TI	1.052.202,56

PROGRAMA DE TRABALHO - CONSOLIDADO GERAL
Anexo 6 - Lei Federal nº 4.320/64
Período: Janeiro a Dezembro de 2020

R$

PODER / ÓRGÃO / UNIDADE GESTORA / FUNÇÃO / SUBFUNÇÃO / PROGRAMA / AÇÃO	VALORES EMPENHADOS
128 - Formação de Recursos Humanos	48.000,00
0850 - Gestão de Pessoas	48.000,00
0006 - Encargos com estagiários	48.000,00
571 - Desenvolvimento Científico	4.144.974,84
0230 - CTI - Fomento à Ciência, Tecnologia e Inovação	4.144.974,84
0012 - Fomento ao desenvolvimento científico	1.112.105,60
0013 - Incentivo a programas e projetos	1.491.571,14
0405 - Fomentar o desenvolvimento de produtos	1.541.298,10
573 - Difusão do Conhecimento Científico e Tecnológico	5.326.600,00
0230 - CTI - Fomento à Ciência, Tecnologia e Inovação	5.326.600,00
0240 - Bolsas de estudo	5.326.600,00
14 - Direitos da Cidadania	24.000,00
122 - Administração Geral	24.000,00
0750 - Expansão e Modernização do Sistema Prisional e Socioeducativo	24.000,00
0002 - Administração e manutenção dos serviços administrativos gerais	24.000,00
18 - Gestão Ambiental	612.651,00
542 - Controle Ambiental	246.151,00
0348 - Gestão Ambiental Estratégica	246.151,00
0014 - Apoio a projetos	246.151,00
544 - Recursos Hídricos	366.500,00
0350 - Gestão dos Recursos Hídricos	366.500,00
0309 - Monitorar, controlar e apoiar ações	366.500,00
19 - Ciência e Tecnologia	26.063.514,87
122 - Administração Geral	3.917.736,16
0850 - Gestão de Pessoas	3.155.270,35
0949 - Administração de pessoal e encargos sociais	3.155.270,35

PROGRAMA DE TRABALHO - CONSOLIDADO GERAL
Anexo 6 - Lei Federal nº 4.320/64
Período: Janeiro a Dezembro de 2020

R$

PODER / ÓRGÃO / UNIDADE GESTORA / FUNÇÃO / SUBFUNÇÃO / PROGRAMA / AÇÃO	VALORES EMPENHADOS
0900 - Gestão Administrativa - Poder Executivo	762.465,81
0002 - Administração e manutenção dos serviços administrativos gerais	762.465,81
126 - Tecnologia da Informação	649.672,66
0900 - Gestão Administrativa - Poder Executivo	649.672,66
0948 - Manutenção e modernização dos serviços de tecnologia da informação e comunicação	649.672,66
128 - Formação de Recursos Humanos	8.031,66
0850 - Gestão de Pessoas	8.031,66
0006 - Encargos com estagiários	8.031,66
571 - Desenvolvimento Científico	17.337.352,60
0230 - CTI - Fomento à Ciência, Tecnologia e Inovação	16.499.032,60
0012 - Fomento ao desenvolvimento científico	8.869.735,76
0405 - Fomentar o desenvolvimento de produtos	7.629.296,84
0346 - Tecnologia e Inovação para o Desenvolvimento Sustentável	838.320,00
0014 - Apoio a projetos	838.320,00
573 - Difusão do Conhecimento Científico e Tecnológico	4.150.721,79
0230 - CTI - Fomento à Ciência, Tecnologia e Inovação	4.150.721,79
0053 - Realização de eventos	989.788,76
0375 - Conceder bolsas para incentivo à formação	3.160.933,03
20 - Agricultura	24.000,00
122 - Administração Geral	24.000,00
0300 - Qualidade de Vida no Campo e na Cidade	24.000,00
0002 - Administração e manutenção dos serviços administrativos gerais	24.000,00
23 - Comércio e Serviços	149.973,00
333 - Empregabilidade	149.973,00
0342 - Revitalização da Economia Catarinense - PREC	149.973,00
1022 - Apoio a projetos de desenvolvimento econômico	149.973,00

PROGRAMA DE TRABALHO - CONSOLIDADO GERAL
Anexo 6 - Lei Federal nº 4.320/64
Período: Janeiro a Dezembro de 2020

R$

PODER / ÓRGÃO / UNIDADE GESTORA / FUNÇÃO / SUBFUNÇÃO / PROGRAMA / AÇÃO	VALORES EMPENHADOS
26 - Transporte	96.000,00
128 - Formação de Recursos Humanos	96.000,00
0850 - Gestão de Pessoas	96.000,00
0006 - Encargos com estagiários	96.000,00
270025 - Instituto de Metrologia de Santa Catarina	**19.035.107,35**
04 - Administração	16.321.068,85
122 - Administração Geral	16.263.068,85
0211 - Metrologia e Qualidade de Produtos e Serviços	16.263.068,85
0002 - Administração e manutenção dos serviços administrativos gerais	3.099.479,55
0949 - Administração de pessoal e encargos sociais	13.163.589,30
128 - Formação de Recursos Humanos	58.000,00
0211 - Metrologia e Qualidade de Produtos e Serviços	58.000,00
0006 - Encargos com estagiários	58.000,00
14 - Direitos da Cidadania	2.714.038,50
125 - Normatização e Fiscalização	2.714.038,50
0211 - Metrologia e Qualidade de Produtos e Serviços	2.714.038,50
0957 - Verificação e fiscalização metrologia e da conformidade de bens e serviços	2.714.038,50
270029 - Agência de Regulação de Serviços Públicos de Santa Catarina - Aresc	**12.060.983,01**
04 - Administração	11.489.821,18
122 - Administração Geral	11.194.931,63
0890 - Defesa dos Interesses Sociais	11.194.931,63
0002 - Administração e manutenção dos serviços administrativos gerais	2.105.993,90
0949 - Administração de pessoal e encargos sociais	9.088.937,73
126 - Tecnologia da Informação	283.299,55
0890 - Defesa dos Interesses Sociais	283.299,55
0948 - Manutenção e modernização dos serviços de tecnologia da informação e comunicação	283.299,55

PROGRAMA DE TRABALHO - CONSOLIDADO GERAL
Anexo 6 - Lei Federal nº 4.320/64
Período: Janeiro a Dezembro de 2020

R$

PODER / ÓRGÃO / UNIDADE GESTORA / FUNÇÃO / SUBFUNÇÃO / PROGRAMA / AÇÃO	VALORES EMPENHADOS
128 - Formação de Recursos Humanos	11.590,00
0890 - Defesa dos Interesses Sociais	11.590,00
0006 - Encargos com estagiários	11.590,00
14 - Direitos da Cidadania	292.358,00
125 - Normatização e Fiscalização	292.358,00
0890 - Defesa dos Interesses Sociais	292.358,00
0478 - Fiscalização e regulação	292.358,00
17 - Saneamento	275.303,83
125 - Normatização e Fiscalização	275.303,83
0890 - Defesa dos Interesses Sociais	275.303,83
0344 - Fiscalização e regulação	275.303,83
25 - Energia	3.500,00
125 - Normatização e Fiscalização	3.500,00
0890 - Defesa dos Interesses Sociais	3.500,00
0169 - Fiscalização e regulação	3.500,00
270091 - Fundo Especial de Proteção ao Meio Ambiente	**555.751,98**
18 - Gestão Ambiental	555.751,98
541 - Preservação e Conservação Ambiental	443.971,25
0348 - Gestão Ambiental Estratégica	443.971,25
0014 - Apoio a projetos	443.971,25
542 - Controle Ambiental	111.780,73
0348 - Gestão Ambiental Estratégica	111.780,73
0003 - Implantação, organização e gestão	111.780,73
270092 - Fundo Estadual de Recursos Hídricos	**3.136.590,76**
18 - Gestão Ambiental	3.136.590,76
544 - Recursos Hídricos	3.136.590,76

PROGRAMA DE TRABALHO - CONSOLIDADO GERAL
Anexo 6 - Lei Federal nº 4.320/64
Período: Janeiro a Dezembro de 2020

R$

PODER / ÓRGÃO / UNIDADE GESTORA / FUNÇÃO / SUBFUNÇÃO / PROGRAMA / AÇÃO	VALORES EMPENHADOS
0350 - Gestão dos Recursos Hídricos	3.136.590,76
0003 - Implantação, organização e gestão	1.961.291,16
0309 - Monitorar, controlar e apoiar ações	1.175.299,60
270095 - Fundo Catarinense de Mudanças Climáticas	**319.969,71**
18 - Gestão Ambiental	319.969,71
122 - Administração Geral	319.969,71
0348 - Gestão Ambiental Estratégica	319.969,71
0003 - Implantação, organização e gestão	319.969,71
41000 - Gabinete do Governador do Estado	**540.736.849,86**
410001 - Casa Civil	**59.526.350,06**
04 - Administração	47.873.892,55
122 - Administração Geral	41.783.065,07
0850 - Gestão de Pessoas	25.880.036,20
0949 - Administração de pessoal e encargos sociais	25.880.036,20
0900 - Gestão Administrativa - Poder Executivo	15.903.028,87
0002 - Administração e manutenção dos serviços administrativos gerais	14.464.928,11
0239 - Manutenção de serviços	1.438.100,76
126 - Tecnologia da Informação	577.232,06
0900 - Gestão Administrativa - Poder Executivo	577.232,06
0948 - Manutenção e modernização dos serviços de tecnologia da informação e comunicação	577.232,06
128 - Formação de Recursos Humanos	2.970,00
0850 - Gestão de Pessoas	2.970,00
0125 - Capacitação profissional dos agentes públicos	2.970,00
781 - Transporte Aéreo	3.409.669,62
0900 - Gestão Administrativa - Poder Executivo	3.409.669,62
1089 - Fornecimento de transporte aéreo	3.409.669,62

PROGRAMA DE TRABALHO - CONSOLIDADO GERAL
Anexo 6 - Lei Federal nº 4.320/64
Período: Janeiro a Dezembro de 2020

R$

PODER / ÓRGÃO / UNIDADE GESTORA / FUNÇÃO / SUBFUNÇÃO / PROGRAMA / AÇÃO	VALORES EMPENHADOS
782 - Transporte Rodoviário	2.100.955,80
0900 - Gestão Administrativa - Poder Executivo	2.100.955,80
0632 - Fornecimento de transporte	2.100.955,80
10 - Saúde	11.652.457,51
122 - Administração Geral	11.652.457,51
0430 - Atenção de Média e Alta Complexidade Ambulatorial e Hospitalar	9.595.664,76
1113 - Enfrentamento da pandemia	9.595.664,76
0900 - Gestão Administrativa - Poder Executivo	2.056.792,75
0002 - Administração e manutenção dos serviços administrativos gerais	2.056.792,75
410002 - Procuradoria Geral do Estado	**186.895.342,16**
03 - Essencial à Justiça	165.237.332,92
092 - Representação Judicial e Extrajudicial	58.628.369,61
0875 - Advocacia do Estado de Santa Catarina	58.628.369,61
0345 - Pagamento de encargos	58.628.369,61
122 - Administração Geral	106.608.963,31
0875 - Advocacia do Estado de Santa Catarina	106.608.963,31
0002 - Administração e manutenção dos serviços administrativos gerais	8.381,85
0949 - Administração de pessoal e encargos sociais	106.600.581,46
10 - Saúde	1.943.231,81
122 - Administração Geral	1.943.231,81
0850 - Gestão de Pessoas	1.943.231,81
0949 - Administração de pessoal e encargos sociais	1.943.231,81
12 - Educação	19.714.777,43
092 - Representação Judicial e Extrajudicial	19.714.777,43
0875 - Advocacia do Estado de Santa Catarina	19.714.777,43
0345 - Pagamento de encargos	19.714.777,43

PROGRAMA DE TRABALHO - CONSOLIDADO GERAL
Anexo 6 - Lei Federal nº 4.320/64
Período: Janeiro a Dezembro de 2020

R$

PODER / ÓRGÃO / UNIDADE GESTORA / FUNÇÃO / SUBFUNÇÃO / PROGRAMA / AÇÃO	VALORES EMPENHADOS
410006 - Defesa Civil	**114.040,46**
18 - Gestão Ambiental	114.040,46
182 - Defesa Civil	114.040,46
0730 - Gestão de Riscos	114.040,46
0067 - Projetos e obras preventivas	114.040,46
410007 - Controladoria Geral do Estado	**27.052.404,65**
04 - Administração	27.052.404,65
122 - Administração Geral	26.984.611,93
0880 - Santa Catarina Eficiente, Ética e Transparente	26.984.611,93
0002 - Administração e manutenção dos serviços administrativos gerais	861.683,10
0949 - Administração de pessoal e encargos sociais	26.122.928,83
124 - Controle Interno	21.652,81
0880 - Santa Catarina Eficiente, Ética e Transparente	21.652,81
0680 - Otimização e correção da aplicação de recursos	21.652,81
126 - Tecnologia da Informação	28.294,23
0880 - Santa Catarina Eficiente, Ética e Transparente	28.294,23
0948 - Manutenção e modernização dos serviços de tecnologia da informação e comunicação	28.294,23
128 - Formação de Recursos Humanos	17.845,68
0880 - Santa Catarina Eficiente, Ética e Transparente	17.845,68
0125 - Capacitação profissional dos agentes públicos	17.845,68
410008 - Superintendência de Desenvolvimento da Região Metropolitana da Gde Florianópolis - SUDERF	**163.740,49**
04 - Administração	163.740,49
122 - Administração Geral	163.740,49
0850 - Gestão de Pessoas	155.902,30
0949 - Administração de pessoal e encargos sociais	155.902,30
0900 - Gestão Administrativa - Poder Executivo	7.838,19

PROGRAMA DE TRABALHO - CONSOLIDADO GERAL
Anexo 6 - Lei Federal nº 4.320/64
Período: Janeiro a Dezembro de 2020

R$

PODER / ÓRGÃO / UNIDADE GESTORA / FUNÇÃO / SUBFUNÇÃO / PROGRAMA / AÇÃO	VALORES EMPENHADOS
0002 - Administração e manutenção dos serviços administrativos gerais	7.838,19
410009 - Fundação Catarinense de Cultura	**63.262.300,96**
03 - Essencial à Justiça	50.788,42
091 - Defesa da Ordem Jurídica	50.788,42
0915 - Gestão Estratégica - Ministério Público	50.788,42
0120 - Reconstituição de bens lesados	50.788,42
04 - Administração	482.940,90
123 - Administração Financeira	482.940,90
0210 - Estudos e Projetos para o Desenvolvimento Regional	482.940,90
1076 - Emendas parlamentares	482.940,90
08 - Assistência Social	3.900.000,00
244 - Assistência Comunitária	3.900.000,00
0560 - Proteção e Desenvolvimento Social Sustentável	3.900.000,00
0230 - Apoio às ações de desenvolvimento social, trabalho e renda	3.900.000,00
13 - Cultura	58.828.571,64
122 - Administração Geral	24.431.327,88
0850 - Gestão de Pessoas	14.450.635,40
0006 - Encargos com estagiários	116.170,00
0949 - Administração de pessoal e encargos sociais	14.334.465,40
0900 - Gestão Administrativa - Poder Executivo	9.980.692,48
0002 - Administração e manutenção dos serviços administrativos gerais	9.980.692,48
126 - Tecnologia da Informação	453.750,78
0900 - Gestão Administrativa - Poder Executivo	453.750,78
0948 - Manutenção e modernização dos serviços de tecnologia da informação e comunicação	453.750,78
392 - Difusão Cultural	33.943.492,98
0660 - Arte e Cultura	33.943.492,98

PROGRAMA DE TRABALHO - CONSOLIDADO GERAL
Anexo 6 - Lei Federal nº 4.320/64
Período: Janeiro a Dezembro de 2020

R$

PODER / ÓRGÃO / UNIDADE GESTORA / FUNÇÃO / SUBFUNÇÃO / PROGRAMA / AÇÃO	VALORES EMPENHADOS
0692 - Atividades culturais	33.943.492,98
410010 - Fundação Catarinense de Esporte	**12.714.336,98**
04 - Administração	2.059.390,07
122 - Administração Geral	1.144.627,42
0900 - Gestão Administrativa - Poder Executivo	1.144.627,42
0002 - Administração e manutenção dos serviços administrativos gerais	1.144.627,42
123 - Administração Financeira	891.498,65
0210 - Estudos e Projetos para o Desenvolvimento Regional	891.498,65
1076 - Emendas parlamentares	891.498,65
126 - Tecnologia da Informação	3.999,00
0900 - Gestão Administrativa - Poder Executivo	3.999,00
0948 - Manutenção e modernização dos serviços de tecnologia da informação e comunicação	3.999,00
128 - Formação de Recursos Humanos	19.265,00
0850 - Gestão de Pessoas	19.265,00
0006 - Encargos com estagiários	19.265,00
12 - Educação	7.546.761,68
122 - Administração Geral	6.973.801,18
0850 - Gestão de Pessoas	6.973.801,18
0949 - Administração de pessoal e encargos sociais	6.973.801,18
812 - Desporto Comunitário	572.960,50
0635 - Desenvolvimento do Desporto Educacional	572.960,50
0053 - Realização de eventos	12.608,00
0370 - Construção, recuperação e reaparelhamento	560.352,50
27 - Desporto e Lazer	3.108.185,23
812 - Desporto Comunitário	3.108.185,23
0650 - Desenvolvimento e Fortalecimento do Esporte e do Lazer	3.108.185,23

PROGRAMA DE TRABALHO - CONSOLIDADO GERAL
Anexo 6 - Lei Federal nº 4.320/64
Período: Janeiro a Dezembro de 2020

R$

PODER / ÓRGÃO / UNIDADE GESTORA / FUNÇÃO / SUBFUNÇÃO / PROGRAMA / AÇÃO	VALORES EMPENHADOS
0053 - Realização de eventos	117.710,02
0420 - Apoio a ações na área do esporte	2.765.484,67
0518 - Apoio a entidades e eventos	224.990,54
410011 - Agência de Desenvolvimento do Turismo de Santa Catarina	**18.952.296,19**
04 - Administração	255.011,13
122 - Administração Geral	155.011,13
0900 - Gestão Administrativa - Poder Executivo	155.011,13
0401 - Apoio à aquisição, construção, ampliação ou reforma	155.011,13
123 - Administração Financeira	100.000,00
0210 - Estudos e Projetos para o Desenvolvimento Regional	100.000,00
1076 - Emendas parlamentares	100.000,00
23 - Comércio e Serviços	18.697.285,06
122 - Administração Geral	9.173.151,27
0850 - Gestão de Pessoas	4.613.545,96
0949 - Administração de pessoal e encargos sociais	4.613.545,96
0900 - Gestão Administrativa - Poder Executivo	4.559.605,31
0002 - Administração e manutenção dos serviços administrativos gerais	4.559.605,31
128 - Formação de Recursos Humanos	15.981,43
0850 - Gestão de Pessoas	15.981,43
0006 - Encargos com estagiários	14.993,33
0125 - Capacitação profissional dos agentes públicos	988,10
695 - Turismo	9.508.152,36
0640 - Desenvolvimento do Turismo Catarinense	9.508.152,36
0034 - Construção de centro de atendimento	182.201,14
0133 - Realização de campanhas	26.075,00
0408 - Construção de centro de enventos	8.176.647,83

PROGRAMA DE TRABALHO - CONSOLIDADO GERAL
Anexo 6 - Lei Federal nº 4.320/64
Período: Janeiro a Dezembro de 2020

R$

PODER / ÓRGÃO / UNIDADE GESTORA / FUNÇÃO / SUBFUNÇÃO / PROGRAMA / AÇÃO	VALORES EMPENHADOS
0426 - Divulgação e promoção turística	449.222,13
0430 - Incentivo turístico e manutenção de entidades	61.511,85
0540 - Desenvolvimento de sistema	63.108,99
0998 - Gerenciamento de centro de eventos	549.385,42
410012 - Departamento Estadual de Trânsito	**112.154.821,20**
06 - Segurança Pública	111.866.221,35
122 - Administração Geral	34.733.193,08
0704 - Melhoria Estrutural da Segurança Pública	17.721.641,98
0002 - Administração e manutenção dos serviços administrativos gerais	17.721.641,98
0770 - DETRAN Digital - Modernização dos serviços prestados	17.011.551,10
0006 - Encargos com estagiários	8.898,33
0302 - Administração e manutenção dos serviços administrativos	7.408.432,34
0949 - Administração de pessoal e encargos sociais	9.594.220,43
126 - Tecnologia da Informação	16.199.356,50
0770 - DETRAN Digital - Modernização dos serviços prestados	16.199.356,50
1048 - Modernização, integração e manutenção	16.199.356,50
181 - Policiamento	4.348.262,53
0704 - Melhoria Estrutural da Segurança Pública	4.348.262,53
0217 - Gestão de pessoal terceirizado	4.348.262,53
183 - Informação e Inteligência	30.231.218,40
0770 - DETRAN Digital - Modernização dos serviços prestados	30.231.218,40
0543 - Gestão da emissão da carteira nacional de habilitação	30.231.218,40
422 - Direitos Individuais, Coletivos e Difusos	26.354.190,84
0770 - DETRAN Digital - Modernização dos serviços prestados	26.354.190,84
0027 - Gestão contrato locação	3.766.802,44
0546 - Gestão de pessoal terceirizado	13.455.968,40

PROGRAMA DE TRABALHO - CONSOLIDADO GERAL
Anexo 6 - Lei Federal nº 4.320/64
Período: Janeiro a Dezembro de 2020

R$

PODER / ÓRGÃO / UNIDADE GESTORA / FUNÇÃO / SUBFUNÇÃO / PROGRAMA / AÇÃO	VALORES EMPENHADOS
1114 - Sistema de gestão e certificação veicular	9.131.420,00
26 - Transporte	288.599,85
782 - Transporte Rodoviário	288.599,85
0130 - Conservação e Segurança Rodoviária	288.599,85
0020 - Operação de rodovias	288.599,85
410091 - Fundo Especial de Estudos Jurídicos e de Reaparelhamento	**16.740.300,98**
03 - Essencial à Justiça	16.740.300,98
122 - Administração Geral	11.316.414,89
0875 - Advocacia do Estado de Santa Catarina	11.316.414,89
0002 - Administração e manutenção dos serviços administrativos gerais	11.316.414,89
126 - Tecnologia da Informação	3.153.391,99
0875 - Advocacia do Estado de Santa Catarina	3.153.391,99
0948 - Manutenção e modernização dos serviços de tecnologia da informação e comunicação	3.153.391,99
128 - Formação de Recursos Humanos	2.270.494,10
0875 - Advocacia do Estado de Santa Catarina	2.270.494,10
0006 - Encargos com estagiários	2.054.447,65
0125 - Capacitação profissional dos agentes públicos	216.046,45
410092 - Fundo Estadual de Defesa Civil	**43.160.915,73**
06 - Segurança Pública	37.699.770,32
122 - Administração Geral	12.243.824,27
0850 - Gestão de Pessoas	5.506.117,29
0949 - Administração de pessoal e encargos sociais	5.506.117,29
0900 - Gestão Administrativa - Poder Executivo	6.737.706,98
0002 - Administração e manutenção dos serviços administrativos gerais	6.737.706,98
126 - Tecnologia da Informação	1.105.998,40
0900 - Gestão Administrativa - Poder Executivo	1.105.998,40

PROGRAMA DE TRABALHO - CONSOLIDADO GERAL
Anexo 6 - Lei Federal nº 4.320/64
Período: Janeiro a Dezembro de 2020

R$

PODER / ÓRGÃO / UNIDADE GESTORA / FUNÇÃO / SUBFUNÇÃO / PROGRAMA / AÇÃO	VALORES EMPENHADOS
0948 - Manutenção e modernização dos serviços de tecnologia da informação e comunicação	1.105.998,40
128 - Formação de Recursos Humanos	36.530,00
0850 - Gestão de Pessoas	36.530,00
0006 - Encargos com estagiários	36.530,00
182 - Defesa Civil	24.313.417,65
0730 - Gestão de Riscos	3.060.035,94
0142 - Aquisição, atualização e manutenção de sistema	119.119,70
0428 - Contratação de consultoria, estudos e projetos	949.440,73
0493 - Ampliação e modernização de rede de monitoramento e alerta	1.941.201,93
0671 - Promoção de educação continuada	50.273,58
0735 - Gestão de Desastres	21.253.381,71
0429 - Ações de socorro e assistência humanitária	9.973.783,81
0431 - Ações de restabelecimento e reconstrução	11.279.597,90
18 - Gestão Ambiental	4.148.645,41
182 - Defesa Civil	1.808.385,18
0730 - Gestão de Riscos	1.808.385,18
0427 - Ações preventivas em defesa civil	1.808.385,18
544 - Recursos Hídricos	2.340.260,23
0735 - Gestão de Desastres	2.340.260,23
0521 - Reforma, manutenção e conservação de barragens	2.340.260,23
26 - Transporte	1.312.500,00
782 - Transporte Rodoviário	1.312.500,00
0110 - Construção de Rodovias	1.312.500,00
0417 - Apoio ao sistema viário	1.312.500,00
43000 - Procuradoria Geral junto ao Tribunal de Contas	**19.298.862,13**
430001 - Procuradoria-Geral junto ao Tribunal de Contas	**19.298.862,13**

PROGRAMA DE TRABALHO - CONSOLIDADO GERAL
Anexo 6 - Lei Federal nº 4.320/64
Período: Janeiro a Dezembro de 2020

R$

PODER / ÓRGÃO / UNIDADE GESTORA / FUNÇÃO / SUBFUNÇÃO / PROGRAMA / AÇÃO	VALORES EMPENHADOS
04 - Administração	19.298.862,13
122 - Administração Geral	19.279.819,53
0850 - Gestão de Pessoas	19.201.129,71
0949 - Administração de pessoal e encargos sociais	19.201.129,71
0900 - Gestão Administrativa - Poder Executivo	78.689,82
0002 - Administração e manutenção dos serviços administrativos gerais	78.689,82
126 - Tecnologia da Informação	19.042,60
0900 - Gestão Administrativa - Poder Executivo	19.042,60
0948 - Manutenção e modernização dos serviços de tecnologia da informação e comunicação	19.042,60
44000 - Secretaria de Estado da Agricultura, da Pesca e do Desenvolvimento Rural	**644.528.102,31**
440001 - Secretaria de Estado da Agricultura, Pesca e Desenvolvimento Rural	**16.219.975,66**
04 - Administração	2.835.775,11
123 - Administração Financeira	2.835.775,11
0210 - Estudos e Projetos para o Desenvolvimento Regional	2.835.775,11
1076 - Emendas parlamentares	2.835.775,11
15 - Urbanismo	200.000,00
451 - Infra-Estrutura Urbana	200.000,00
0300 - Qualidade de Vida no Campo e na Cidade	200.000,00
0402 - Aquisição, construção, reforma ou manutenção	200.000,00
20 - Agricultura	13.184.200,55
122 - Administração Geral	7.503.107,65
0300 - Qualidade de Vida no Campo e na Cidade	7.503.107,65
0002 - Administração e manutenção dos serviços administrativos gerais	2.539.047,55
0949 - Administração de pessoal e encargos sociais	4.964.060,10
128 - Formação de Recursos Humanos	87.314,86
0300 - Qualidade de Vida no Campo e na Cidade	87.314,86

PROGRAMA DE TRABALHO - CONSOLIDADO GERAL
Anexo 6 - Lei Federal nº 4.320/64
Período: Janeiro a Dezembro de 2020

R$

PODER / ÓRGÃO / UNIDADE GESTORA / FUNÇÃO / SUBFUNÇÃO / PROGRAMA / AÇÃO	VALORES EMPENHADOS
0006 - Encargos com estagiários	87.314,86
606 - Extensão Rural	2.836.800,82
0300 - Qualidade de Vida no Campo e na Cidade	2.836.800,82
0014 - Apoio a projetos	997.302,46
0400 - Apoio a ações	99.567,33
0450 - Regularização fundiária	1.739.931,03
607 - Irrigação	2.756.977,22
0320 - Agricultura Familiar	2.756.977,22
0971 - Fomento à atividade agrícola	2.756.977,22
440022 - Companhia Integrada de Desenvolvimento Agrícola de Santa Catarina	**213.077.450,80**
12 - Educação	754,20
368 - Educação Básica	754,20
0315 - Defesa Sanitária Agropecuária	754,20
0981 - Educação sanitária	754,20
20 - Agricultura	213.076.696,60
122 - Administração Geral	205.878.240,81
0310 - Desenvolvimento Agropecuário e Pesqueiro	143,00
0002 - Administração e manutenção dos serviços administrativos gerais	143,00
0850 - Gestão de Pessoas	198.200.820,56
0949 - Administração de pessoal e encargos sociais	198.200.820,56
0900 - Gestão Administrativa - Poder Executivo	7.677.277,25
0002 - Administração e manutenção dos serviços administrativos gerais	7.677.277,25
126 - Tecnologia da Informação	2.713.628,08
0900 - Gestão Administrativa - Poder Executivo	2.713.628,08
0948 - Manutenção e modernização dos serviços de tecnologia da informação e comunicação	2.713.628,08
128 - Formação de Recursos Humanos	288.069,46

PROGRAMA DE TRABALHO - CONSOLIDADO GERAL
Anexo 6 - Lei Federal nº 4.320/64
Período: Janeiro a Dezembro de 2020

R$

PODER / ÓRGÃO / UNIDADE GESTORA / FUNÇÃO / SUBFUNÇÃO / PROGRAMA / AÇÃO	VALORES EMPENHADOS
0850 - Gestão de Pessoas	288.069,46
0006 - Encargos com estagiários	288.069,46
608 - Promoção da Produção Agropecuária	107.352,73
0315 - Defesa Sanitária Agropecuária	107.352,73
0306 - Classificação de produtos	107.352,73
609 - Defesa Agropecuária	3.834.223,44
0315 - Defesa Sanitária Agropecuária	2.914.719,66
0299 - Fiscalização de estabelecimentos	267.904,12
0318 - Ações de defesa sanitária	2.640.888,08
0670 - Educação sanitária	5.927,46
0320 - Agricultura Familiar	919.503,78
1118 - Apoiar melhorias nas atividades agropastoris e pesqueiras	919.503,78
691 - Promoção Comercial	255.182,08
0310 - Desenvolvimento Agropecuário e Pesqueiro	255.182,08
0091 - Movimentação de granéis	255.182,08
440023 - Empresa de Pesquisa Agropecuária e Extensão Rural de Santa Catarina S.A.	**373.782.730,85**
12 - Educação	101.507,84
606 - Extensão Rural	101.507,84
0310 - Desenvolvimento Agropecuário e Pesqueiro	101.507,84
0676 - Capacitação para grupo especializado	101.507,84
18 - Gestão Ambiental	33.231,70
544 - Recursos Hídricos	33.231,70
0350 - Gestão dos Recursos Hídricos	33.231,70
0309 - Monitorar, controlar e apoiar ações	31.549,20
0631 - Fortalecimento de comitês	1.682,50
20 - Agricultura	373.647.991,31

PROGRAMA DE TRABALHO - CONSOLIDADO GERAL
Anexo 6 - Lei Federal nº 4.320/64
Período: Janeiro a Dezembro de 2020

R$

PODER / ÓRGÃO / UNIDADE GESTORA / FUNÇÃO / SUBFUNÇÃO / PROGRAMA / AÇÃO	VALORES EMPENHADOS
122 - Administração Geral	337.789.493,41
0310 - Desenvolvimento Agropecuário e Pesqueiro	337.789.493,41
0002 - Administração e manutenção dos serviços administrativos gerais	6.327.394,22
0949 - Administração de pessoal e encargos sociais	331.462.099,19
126 - Tecnologia da Informação	5.130.052,87
0310 - Desenvolvimento Agropecuário e Pesqueiro	5.130.052,87
0948 - Manutenção e modernização dos serviços de tecnologia da informação e comunicação	5.130.052,87
128 - Formação de Recursos Humanos	132.202,27
0310 - Desenvolvimento Agropecuário e Pesqueiro	132.202,27
0656 - Capacitação profissional	132.202,27
571 - Desenvolvimento Científico	13.006.032,28
0310 - Desenvolvimento Agropecuário e Pesqueiro	13.006.032,28
0411 - Pesquisa agropecuária	13.006.032,28
606 - Extensão Rural	17.590.210,48
0310 - Desenvolvimento Agropecuário e Pesqueiro	17.590.210,48
0042 - Assistência técnica e extensão	10.215.737,24
0410 - Capacitação de agricultores	7.374.473,24
440091 - Fundo de Terras do Estado de Santa Catarina	**494.795,00**
20 - Agricultura	494.795,00
334 - Fomento ao Trabalho	494.795,00
0320 - Agricultura Familiar	494.795,00
0979 - Financiamento de terras	494.795,00
440093 - Fundo Estadual de Desenvolvimento Rural	**28.602.737,45**
20 - Agricultura	28.602.737,45
605 - Abastecimento	2.778.681,95
0320 - Agricultura Familiar	2.778.681,95

PROGRAMA DE TRABALHO - CONSOLIDADO GERAL
Anexo 6 - Lei Federal nº 4.320/64
Período: Janeiro a Dezembro de 2020

R$

PODER / ÓRGÃO / UNIDADE GESTORA / FUNÇÃO / SUBFUNÇÃO / PROGRAMA / AÇÃO	VALORES EMPENHADOS
0449 - Concessão de subvenção	2.778.681,95
606 - Extensão Rural	24.684.704,42
0100 - Caminhos do Desenvolvimento	119.934,00
0649 - Captação, armazenagem e uso da água na agricultura	119.934,00
0320 - Agricultura Familiar	24.564.770,42
0971 - Fomento à atividade agrícola	24.564.770,42
609 - Defesa Agropecuária	1.139.351,08
0320 - Agricultura Familiar	1.139.351,08
1118 - Apoiar melhorias nas atividades agropastoris e pesqueiras	1.139.351,08
440094 - Fundo Estadual de Sanidade Animal	**12.350.412,55**
20 - Agricultura	12.350.412,55
609 - Defesa Agropecuária	12.350.412,55
0315 - Defesa Sanitária Agropecuária	12.350.412,55
0436 - Indenizações em emergências e ações sanitárias	12.350.412,55
45000 - Secretaria de Estado da Educação	**3.974.270.699,51**
450001 - Secretaria de Estado da Educação	**3.193.567.483,58**
12 - Educação	3.193.567.483,58
122 - Administração Geral	181.558.338,22
0625 - Valorização dos Profissionais da Educação	160.365.263,51
0949 - Administração de pessoal e encargos sociais	160.365.263,51
0900 - Gestão Administrativa - Poder Executivo	21.193.074,71
0002 - Administração e manutenção dos serviços administrativos gerais	20.708.995,98
0333 - Manutenção de conselho	484.078,73
126 - Tecnologia da Informação	63.930,28
0900 - Gestão Administrativa - Poder Executivo	63.930,28
0948 - Manutenção e modernização dos serviços de tecnologia da informação e comunicação	63.930,28

PROGRAMA DE TRABALHO - CONSOLIDADO GERAL
Anexo 6 - Lei Federal nº 4.320/64
Período: Janeiro a Dezembro de 2020

R$

PODER / ÓRGÃO / UNIDADE GESTORA / FUNÇÃO / SUBFUNÇÃO / PROGRAMA / AÇÃO	VALORES EMPENHADOS
128 - Formação de Recursos Humanos	869.261,08
0625 - Valorização dos Profissionais da Educação	54.965,00
0125 - Capacitação profissional dos agentes públicos	54.965,00
0850 - Gestão de Pessoas	814.296,08
0006 - Encargos com estagiários	814.296,08
361 - Ensino Fundamental	1.089.999.771,67
0625 - Valorização dos Profissionais da Educação	1.089.999.771,67
0949 - Administração de pessoal e encargos sociais	1.089.999.771,67
362 - Ensino Médio	778.395.929,97
0625 - Valorização dos Profissionais da Educação	778.395.929,97
0949 - Administração de pessoal e encargos sociais	778.395.929,97
363 - Ensino Profissional	4.164.346,29
0610 - Educação Básica com Qualidade e Equidade	4.162.820,04
0104 - Operacionalização da educação	3.136.702,87
0469 - Construção, ampliação ou reforma de unidade escolares	1.026.117,17
0625 - Valorização dos Profissionais da Educação	1.526,25
0242 - Capacitação de profissionais	1.526,25
364 - Ensino Superior	204.571.631,98
0627 - Acesso à Educação Superior	204.571.631,98
0240 - Bolsas de estudo	169.603.316,46
0372 - Cursos estratégicos	34.968.315,52
365 - Educação Infantil	521.509,85
0625 - Valorização dos Profissionais da Educação	521.509,85
0949 - Administração de pessoal e encargos sociais	521.509,85
366 - Educação de Jovens e Adultos	73.678.742,63
0625 - Valorização dos Profissionais da Educação	73.678.742,63

PROGRAMA DE TRABALHO - CONSOLIDADO GERAL
Anexo 6 - Lei Federal nº 4.320/64
Período: Janeiro a Dezembro de 2020

R$

PODER / ÓRGÃO / UNIDADE GESTORA / FUNÇÃO / SUBFUNÇÃO / PROGRAMA / AÇÃO	VALORES EMPENHADOS
0949 - Administração de pessoal e encargos sociais	73.678.742,63
368 - Educação Básica	859.744.021,61
0610 - Educação Básica com Qualidade e Equidade	601.760.323,99
0052 - Operacionalização de coordenadorias	3.701.490,36
0103 - Transporte escolar	76.537.053,29
0104 - Operacionalização da educação	180.082.104,01
0105 - Alimentação escolar	58.135.256,82
0341 - Cooperação com municípios	18.966.780,42
0371 - Manutenção e reforma de escola	64.835.330,46
0469 - Construção, ampliação ou reforma de unidade escolares	28.861.676,13
0533 - Implantação e manutenção de sistema	237.880,00
0663 - Operacionalização descentralizada	138.480,50
0999 - Novas oportunidades na Educação Básica	3.878.791,72
1076 - Emendas parlamentares	166.385.480,28
0623 - Gestão Democrática da Educação	124.195.242,94
0369 - Autonomia de gestão escolar	16.764.821,07
0471 - Apoio financeiro às associações de pais e professores	107.430.421,87
0625 - Valorização dos Profissionais da Educação	132.490.302,63
0159 - Capacitação e formação de profissionais	494.730,81
0949 - Administração de pessoal e encargos sociais	131.995.571,82
0626 - Redução das Desigualdades e Valorização da Diversidade	1.298.152,05
0590 - Inclusão social e melhoria de índices	1.298.152,05
450021 - Fundação Catarinense de Educação Especial	**273.964.289,40**
12 - Educação	273.964.289,40
122 - Administração Geral	33.909.909,44
0850 - Gestão de Pessoas	28.221.886,44

PROGRAMA DE TRABALHO - CONSOLIDADO GERAL
Anexo 6 - Lei Federal nº 4.320/64
Período: Janeiro a Dezembro de 2020

R$

PODER / ÓRGÃO / UNIDADE GESTORA / FUNÇÃO / SUBFUNÇÃO / PROGRAMA / AÇÃO	VALORES EMPENHADOS
0949 - Administração de pessoal e encargos sociais	28.221.886,44
0900 - Gestão Administrativa - Poder Executivo	5.688.023,00
0002 - Administração e manutenção dos serviços administrativos gerais	5.688.023,00
126 - Tecnologia da Informação	524.337,54
0900 - Gestão Administrativa - Poder Executivo	524.337,54
0948 - Manutenção e modernização dos serviços de tecnologia da informação e comunicação	524.337,54
128 - Formação de Recursos Humanos	84.204,47
0850 - Gestão de Pessoas	84.204,47
0006 - Encargos com estagiários	84.204,47
367 - Educação Especial	234.398.406,05
0520 - Inclusão Social - Identificação e Eliminação de Barreiras	61.408.667,33
0242 - Capacitação de profissionais	25.448,13
0625 - Serviços especializados	7.595.878,04
0626 - Apoio financeiro às APAES	32.647.676,18
0627 - Construção, ampliação e reforma	943.202,40
0997 - Cooperação técnico-pedagógica com APAES	20.190.766,58
1029 - Assessoria técnica	5.454,00
1085 - Produção de conhecimento	242,00
0850 - Gestão de Pessoas	172.989.738,72
0949 - Administração de pessoal e encargos sociais	172.989.738,72
368 - Educação Básica	5.047.431,90
0610 - Educação Básica com Qualidade e Equidade	5.047.431,90
1076 - Emendas parlamentares	5.047.431,90
450022 - Fundação Universidade do Estado de Santa Catarina	**439.326.228,61**
12 - Educação	439.210.003,98
122 - Administração Geral	30.812.221,55

PROGRAMA DE TRABALHO - CONSOLIDADO GERAL
Anexo 6 - Lei Federal nº 4.320/64
Período: Janeiro a Dezembro de 2020

R$

PODER / ÓRGÃO / UNIDADE GESTORA / FUNÇÃO / SUBFUNÇÃO / PROGRAMA / AÇÃO	VALORES EMPENHADOS
0900 - Gestão Administrativa - Poder Executivo	30.812.221,55
0002 - Administração e manutenção dos serviços administrativos gerais	30.812.221,55
126 - Tecnologia da Informação	8.857.489,79
0900 - Gestão Administrativa - Poder Executivo	8.857.489,79
0948 - Manutenção e modernização dos serviços de tecnologia da informação e comunicação	8.857.489,79
128 - Formação de Recursos Humanos	1.083.712,99
0850 - Gestão de Pessoas	1.083.712,99
0006 - Encargos com estagiários	1.006.324,53
0125 - Capacitação profissional dos agentes públicos	77.388,46
364 - Ensino Superior	398.425.499,65
0230 - CTI - Fomento à Ciência, Tecnologia e Inovação	2.242.820,28
0014 - Apoio a projetos	2.242.820,28
0630 - Gestão do Ensino Superior	59.060.986,50
0013 - Incentivo a programas e projetos	1.287.485,51
0053 - Realização de eventos	41.855,70
0056 - Aquisição, construção e reforma	34.368.735,79
0240 - Bolsas de estudo	11.840.527,66
0249 - Aquisição de equipamentos	3.855.229,53
0374 - Auxílio financeiro a estudantes	4.629.932,88
0396 - Expansão da UDESC	2.955.731,21
0655 - Vestibular e concursos públicos	81.488,22
0850 - Gestão de Pessoas	337.121.692,87
0949 - Administração de pessoal e encargos sociais	337.121.692,87
368 - Educação Básica	31.080,00
0610 - Educação Básica com Qualidade e Equidade	31.080,00
1076 - Emendas parlamentares	31.080,00

PROGRAMA DE TRABALHO - CONSOLIDADO GERAL
Anexo 6 - Lei Federal nº 4.320/64
Período: Janeiro a Dezembro de 2020

R$

PODER / ÓRGÃO / UNIDADE GESTORA / FUNÇÃO / SUBFUNÇÃO / PROGRAMA / AÇÃO	VALORES EMPENHADOS
19 - Ciência e Tecnologia	116.224,63
573 - Difusão do Conhecimento Científico e Tecnológico	116.224,63
0230 - CTI - Fomento à Ciência, Tecnologia e Inovação	116.224,63
0013 - Incentivo a programas e projetos	116.224,63
450091 - Fundo de Apoio à Manutenção e ao Desenvolvimento da Educação Superior no Estado de SC	**63.660.264,46**
12 - Educação	63.660.264,46
364 - Ensino Superior	63.660.264,46
0627 - Acesso à Educação Superior	63.660.264,46
0240 - Bolsas de estudo	63.660.264,46
450092 - Fundo Estadual de Educação- FEDUC	**3.752.433,46**
12 - Educação	3.752.433,46
368 - Educação Básica	3.752.433,46
0101 - Acelera Santa Catarina	3.752.433,46
0565 - Revitalização de rede física	3.752.433,46
47000 - Secretaria de Estado da Administração	**7.280.499.413,47**
470001 - Secretaria de Estado da Administração	**143.717.372,17**
04 - Administração	115.875.458,46
122 - Administração Geral	96.731.580,15
0850 - Gestão de Pessoas	88.348.167,43
0949 - Administração de pessoal e encargos sociais	88.348.167,43
0900 - Gestão Administrativa - Poder Executivo	8.383.412,72
0002 - Administração e manutenção dos serviços administrativos gerais	6.217.652,63
0313 - Administração e manutenção de serviços	1.800.760,09
1020 - Contratação de consultoria, estudos e projetos	365.000,00
126 - Tecnologia da Informação	8.965.885,78
0900 - Gestão Administrativa - Poder Executivo	8.965.885,78

PROGRAMA DE TRABALHO - CONSOLIDADO GERAL
Anexo 6 - Lei Federal nº 4.320/64
Período: Janeiro a Dezembro de 2020

R$

PODER / ÓRGÃO / UNIDADE GESTORA / FUNÇÃO / SUBFUNÇÃO / PROGRAMA / AÇÃO	VALORES EMPENHADOS
0241 - Modernização, integração e manutenção de tecnologia	5.880.284,43
0539 - Manutenção e modernização de sistema	3.085.601,35
128 - Formação de Recursos Humanos	151.428,33
0850 - Gestão de Pessoas	151.428,33
0006 - Encargos com estagiários	134.868,33
0125 - Capacitação profissional dos agentes públicos	16.560,00
274 - Previdência Especial	10.018.067,73
0870 - Pensões Especiais	10.018.067,73
0055 - Pagamento de pensão	10.018.067,73
331 - Proteção e Benefícios ao Trabalhador	8.496,47
0855 - Saúde Ocupacional	8.496,47
0445 - Saúde e segurança no contexto ocupacional	8.496,47
08 - Assistência Social	27.841.913,71
274 - Previdência Especial	27.841.913,71
0870 - Pensões Especiais	27.841.913,71
0055 - Pagamento de pensão	27.841.913,71
470022 - Instituto de Previdência do Estado de Santa Catarina	**95.700.704,98**
09 - Previdência Social	95.700.704,98
122 - Administração Geral	93.208.302,65
0850 - Gestão de Pessoas	33.409.813,41
0217 - Gestão de pessoal terceirizado	3.367.645,08
0949 - Administração de pessoal e encargos sociais	30.042.168,33
0860 - Gestão Previdenciária	103.244,73
0301 - Contratação de serviços	103.244,73
0900 - Gestão Administrativa - Poder Executivo	59.695.244,51
0002 - Administração e manutenção dos serviços administrativos gerais	747.109,60

PROGRAMA DE TRABALHO - CONSOLIDADO GERAL
Anexo 6 - Lei Federal nº 4.320/64
Período: Janeiro a Dezembro de 2020

R$

PODER / ÓRGÃO / UNIDADE GESTORA / FUNÇÃO / SUBFUNÇÃO / PROGRAMA / AÇÃO	VALORES EMPENHADOS
0008 - Manutenção, aquisição e ampliação de imóvel	91.134,91
0345 - Pagamento de encargos	58.857.000,00
126 - Tecnologia da Informação	2.416.479,63
0900 - Gestão Administrativa - Poder Executivo	2.416.479,63
0948 - Manutenção e modernização dos serviços de tecnologia da informação e comunicação	2.416.479,63
128 - Formação de Recursos Humanos	67.690,30
0850 - Gestão de Pessoas	67.690,30
0006 - Encargos com estagiários	53.533,30
0125 - Capacitação profissional dos agentes públicos	14.157,00
272 - Previdência do Regime Estatutário	8.232,40
0860 - Gestão Previdenciária	8.232,40
0137 - Sentenças judiciais	8.232,40
470030 - Fundação Escola de Governo - ENA	**4.166.086,77**
04 - Administração	4.088.686,77
122 - Administração Geral	4.015.914,58
0850 - Gestão de Pessoas	3.177.481,74
0949 - Administração de pessoal e encargos sociais	3.177.481,74
0900 - Gestão Administrativa - Poder Executivo	838.432,84
0002 - Administração e manutenção dos serviços administrativos gerais	838.432,84
126 - Tecnologia da Informação	2.480,00
0900 - Gestão Administrativa - Poder Executivo	2.480,00
0948 - Manutenção e modernização dos serviços de tecnologia da informação e comunicação	2.480,00
128 - Formação de Recursos Humanos	70.292,19
0825 - Qualificação dos Agentes Públicos	40.632,25
0619 - Curso de educação	40.632,25
0850 - Gestão de Pessoas	29.659,94

PROGRAMA DE TRABALHO - CONSOLIDADO GERAL
Anexo 6 - Lei Federal nº 4.320/64
Período: Janeiro a Dezembro de 2020

R$

PODER / ÓRGÃO / UNIDADE GESTORA / FUNÇÃO / SUBFUNÇÃO / PROGRAMA / AÇÃO	VALORES EMPENHADOS
0006 - Encargos com estagiários	29.109,94
0125 - Capacitação profissional dos agentes públicos	550,00
09 - Previdência Social	77.400,00
122 - Administração Geral	77.400,00
0860 - Gestão Previdenciária	77.400,00
0301 - Contratação de serviços	77.400,00
470076 - Fundo Financeiro	**6.333.927.779,69**
09 - Previdência Social	6.333.927.779,69
272 - Previdência do Regime Estatutário	6.333.927.779,69
0860 - Gestão Previdenciária	6.333.927.779,69
0136 - Encargos com inativos	3.887.822.755,17
0137 - Sentenças judiciais	7.340.000,00
0329 - Pensões	1.086.114.285,26
0678 - Encargos com inativos	1.352.650.739,26
470091 - Fundo de Materiais, Publicações e Impressos Oficiais	**37.001.463,67**
04 - Administração	37.001.463,67
122 - Administração Geral	33.868.234,38
0900 - Gestão Administrativa - Poder Executivo	33.868.234,38
0002 - Administração e manutenção dos serviços administrativos gerais	474.799,12
0248 - Gestão de contratos	32.197.600,76
0313 - Administração e manutenção de serviços	1.181.634,50
0525 - Aquisição de bens móveis	14.200,00
126 - Tecnologia da Informação	3.132.770,29
0900 - Gestão Administrativa - Poder Executivo	3.132.770,29
0241 - Modernização, integração e manutenção de tecnologia	184.370,29
0539 - Manutenção e modernização de sistema	2.948.400,00

PROGRAMA DE TRABALHO - CONSOLIDADO GERAL
Anexo 6 - Lei Federal nº 4.320/64
Período: Janeiro a Dezembro de 2020

R$

PODER / ÓRGÃO / UNIDADE GESTORA / FUNÇÃO / SUBFUNÇÃO / PROGRAMA / AÇÃO	VALORES EMPENHADOS
128 - Formação de Recursos Humanos	459,00
0850 - Gestão de Pessoas	459,00
0125 - Capacitação profissional dos agentes públicos	459,00
470092 - Fundo do Plano de Saúde dos Servidores Públicos Estaduais	**665.083.408,88**
04 - Administração	665.083.408,88
122 - Administração Geral	1.226.235,79
0900 - Gestão Administrativa - Poder Executivo	1.226.235,79
0313 - Administração e manutenção de serviços	1.226.235,79
126 - Tecnologia da Informação	602.919,52
0900 - Gestão Administrativa - Poder Executivo	602.919,52
0241 - Modernização, integração e manutenção de tecnologia	602.919,52
302 - Assistência Hospitalar e Ambulatorial	663.254.253,57
0900 - Gestão Administrativa - Poder Executivo	663.254.253,57
0001 - Manutenção do Plano SC Saúde	12.362.083,98
0328 - Gestão do SC Saúde	81.927.767,96
0330 - Assistência médico-hospitalar	568.964.401,63
470093 - Fundo Patrimonial	**902.597,31**
04 - Administração	902.597,31
122 - Administração Geral	889.007,31
0900 - Gestão Administrativa - Poder Executivo	889.007,31
0002 - Administração e manutenção dos serviços administrativos gerais	280.200,00
0239 - Manutenção de serviços	242.394,51
0525 - Aquisição de bens móveis	366.412,80
126 - Tecnologia da Informação	13.590,00
0900 - Gestão Administrativa - Poder Executivo	13.590,00
0539 - Manutenção e modernização de sistema	13.590,00

PROGRAMA DE TRABALHO - CONSOLIDADO GERAL
Anexo 6 - Lei Federal nº 4.320/64
Período: Janeiro a Dezembro de 2020

R$

PODER / ÓRGÃO / UNIDADE GESTORA / FUNÇÃO / SUBFUNÇÃO / PROGRAMA / AÇÃO	VALORES EMPENHADOS
48000 - Secretaria de Estado da Saúde	**4.295.307.595,88**
480091 - Fundo Estadual de Saúde	**4.275.780.597,38**
08 - Assistência Social	1.497.847,27
122 - Administração Geral	1.497.847,27
0900 - Gestão Administrativa - Poder Executivo	1.497.847,27
0002 - Administração e manutenção dos serviços administrativos gerais	1.497.847,27
10 - Saúde	4.274.282.750,11
122 - Administração Geral	1.541.507.408,60
0100 - Caminhos do Desenvolvimento	3.588.477,39
0256 - Equipar unidades de saúde	3.588.477,39
0400 - Gestão do SUS	20.367.372,97
0048 - Manutenção de atividades	41.179,16
0364 - Realização de obras de manutenção	1.424.089,65
1098 - Apoio financeiro aos consórcios intermunicipais	18.902.104,16
0430 - Atenção de Média e Alta Complexidade Ambulatorial e Hospitalar	127.990.109,67
1113 - Enfrentamento da pandemia	127.990.109,67
0850 - Gestão de Pessoas	1.274.027.697,22
0949 - Administração de pessoal e encargos sociais	1.274.027.697,22
0900 - Gestão Administrativa - Poder Executivo	115.533.751,35
0002 - Administração e manutenção dos serviços administrativos gerais	114.074.221,45
0239 - Manutenção de serviços	1.146.440,85
0255 - Aquisição de equipamentos	313.089,05
126 - Tecnologia da Informação	20.228.222,01
0900 - Gestão Administrativa - Poder Executivo	20.228.222,01
0239 - Manutenção de serviços	20.228.222,01
128 - Formação de Recursos Humanos	17.507.378,07

PROGRAMA DE TRABALHO - CONSOLIDADO GERAL
Anexo 6 - Lei Federal nº 4.320/64
Período: Janeiro a Dezembro de 2020

R$

PODER / ÓRGÃO / UNIDADE GESTORA / FUNÇÃO / SUBFUNÇÃO / PROGRAMA / AÇÃO	VALORES EMPENHADOS
0400 - Gestão do SUS	15.671.839,54
0049 - Gestão de atividades	62.213,82
0373 - Fortalecimento das residências	15.350.837,12
0984 - Qualificação dos trabalhadores do SUS	258.788,60
0850 - Gestão de Pessoas	1.835.538,53
0006 - Encargos com estagiários	1.835.538,53
242 - Assistência ao Portador de Deficiência	12.921.008,80
0430 - Atenção de Média e Alta Complexidade Ambulatorial e Hospitalar	12.921.008,80
0555 - Realizar serviços assistenciais	12.921.008,80
301 - Atenção Básica	119.682.473,19
0420 - Atenção Primária à Saúde	119.682.473,19
0653 - Incentivo financeiro	107.343.096,77
0963 - Realização de exame	13.500,00
1015 - Ações na área da saúde	12.325.876,42
302 - Assistência Hospitalar e Ambulatorial	2.441.020.797,18
0101 - Acelera Santa Catarina	39.058.545,31
0058 - Ampliação e readequação de hospital	16.820.859,21
0255 - Aquisição de equipamentos	9.022.626,03
0519 - Equipar unidades assistenciais	13.008.060,07
1083 - Construção de laboratório	207.000,00
0400 - Gestão do SUS	608.896.424,92
0047 - Realização de atividades	282.079,06
0501 - Elaboração de estudos e projetos	159.352,55
0547 - Aquisição de equipamento e mobiliário	75.818.629,28
0969 - Ampliação e reforma de unidades	2.271.387,85
0988 - Atendimento de ações judiciais	351.236.765,01

PROGRAMA DE TRABALHO - CONSOLIDADO GERAL
Anexo 6 - Lei Federal nº 4.320/64
Período: Janeiro a Dezembro de 2020

R$

PODER / ÓRGÃO / UNIDADE GESTORA / FUNÇÃO / SUBFUNÇÃO / PROGRAMA / AÇÃO	VALORES EMPENHADOS
1076 - Emendas parlamentares	179.128.211,17
0410 - Vigilância em Saúde	7.123.419,20
0641 - Realização de exames e ensaios	7.123.419,20
0420 - Atenção Primária à Saúde	1.664.714,48
1112 - Incentivo financeiro aos municípios	1.664.714,48
0430 - Atenção de Média e Alta Complexidade Ambulatorial e Hospitalar	1.649.863.382,19
0043 - Manutenção de unidades	274.629.401,59
0220 - Realização de convênios	253.229.269,04
0305 - Realização de procedimentos	454.847.995,08
0335 - Manutenção do incentivo da política de atenção hospitalar	92.464.280,38
0423 - Manutenção do SAMU	124.438.135,29
0441 - Realização de cirurgias eletivas	13.078.437,95
0642 - Transplante de órgãos e tecidos	1.988.300,28
0965 - Ações de saúde	1.407.476,84
0966 - Manutenção de unidades assistenciais	432.171.526,63
0967 - Ações do serviço de anatomia	258.559,11
0990 - Realização dos serviços de telemedicina	1.350.000,00
0450 - Gestão das Redes Temáticas	134.414.311,08
0965 - Ações de saúde	98.776.195,50
1018 - Rede Cegonha	24.961.843,54
1086 - Rede de atenção psicossocial	10.676.272,04
303 - Suporte Profilático e Terapêutico	105.997.050,58
0440 - Assistência Farmacêutica	105.997.050,58
0992 - Distribuição de medicamentos	66.070.135,17
1015 - Ações na área da saúde	39.926.915,41
304 - Vigilância Sanitária	2.527.941,16

PROGRAMA DE TRABALHO - CONSOLIDADO GERAL
Anexo 6 - Lei Federal nº 4.320/64
Período: Janeiro a Dezembro de 2020

R$

PODER / ÓRGÃO / UNIDADE GESTORA / FUNÇÃO / SUBFUNÇÃO / PROGRAMA / AÇÃO	VALORES EMPENHADOS
0410 - Vigilância em Saúde	2.527.941,16
0994 - Ações da Vigilância Sanitária	2.527.941,16
305 - Vigilância Epidemiológica	6.042.617,39
0410 - Vigilância em Saúde	6.042.617,39
1054 - Manutenção de ações	6.042.617,39
571 - Desenvolvimento Científico	1.000.000,00
0400 - Gestão do SUS	1.000.000,00
0412 - Fomentar pesquisa	1.000.000,00
785 - Transportes Especiais	5.088.093,32
0430 - Atenção de Média e Alta Complexidade Ambulatorial e Hospitalar	5.088.093,32
0980 - Ações do programa tratamento fora do domicílio	5.088.093,32
846 - Outros Encargos Especiais	759.759,81
0990 - Encargos Especiais	759.759,81
0160 - Encargos com precatórios	759.759,81
480092 - Fundo Catarinense para o Desenvolvimento da Saúde-INVESTSAÚDE	**3.119.022,50**
10 - Saúde	3.119.022,50
302 - Assistência Hospitalar e Ambulatorial	3.119.022,50
0101 - Acelera Santa Catarina	3.119.022,50
0439 - Aquisição de equipamentos	522.500,00
0440 - Ampliação, reforma e readequação	2.596.522,50
480093 - Fundo Estadual de Apoio aos Hospitais Filantrópicos, Hemosc, Cepon e Hospitais Municipais	**16.407.976,00**
10 - Saúde	16.407.976,00
302 - Assistência Hospitalar e Ambulatorial	16.407.976,00
0430 - Atenção de Média e Alta Complexidade Ambulatorial e Hospitalar	16.407.976,00
1090 - Repasse financeiro para centros	1.000.000,00
1122 - Repasse financeiro a hospitais	15.407.976,00

PROGRAMA DE TRABALHO - CONSOLIDADO GERAL
Anexo 6 - Lei Federal nº 4.320/64
Período: Janeiro a Dezembro de 2020

R$

PODER / ÓRGÃO / UNIDADE GESTORA / FUNÇÃO / SUBFUNÇÃO / PROGRAMA / AÇÃO	VALORES EMPENHADOS
52000 - Secretaria de Estado da Fazenda	**2.556.516.782,44**
520001 - Secretaria de Estado da Fazenda	**398.278.401,59**
04 - Administração	398.278.401,59
122 - Administração Geral	349.453.857,66
0850 - Gestão de Pessoas	335.462.402,70
0949 - Administração de pessoal e encargos sociais	335.462.402,70
0900 - Gestão Administrativa - Poder Executivo	13.991.454,96
0002 - Administração e manutenção dos serviços administrativos gerais	11.905.863,55
0151 - Adequação de ambiente	2.085.591,41
123 - Administração Financeira	11.545.143,32
0830 - Gestão Fiscal e Financeira	11.293.747,46
0036 - Gestão da informação contábil e da transparência	11.293.747,46
0990 - Encargos Especiais	251.395,86
0325 - Despesas diversas	251.395,86
126 - Tecnologia da Informação	12.305.980,93
0900 - Gestão Administrativa - Poder Executivo	12.305.980,93
0948 - Manutenção e modernização dos serviços de tecnologia da informação e comunicação	12.305.980,93
128 - Formação de Recursos Humanos	220.668,80
0850 - Gestão de Pessoas	220.668,80
0006 - Encargos com estagiários	195.052,80
0125 - Capacitação profissional dos agentes públicos	25.616,00
129 - Administração de Receitas	24.752.750,88
0830 - Gestão Fiscal e Financeira	24.752.750,88
0953 - Gestão da arrecadação, fiscalização e combate à sonegação	24.752.750,88
520002 - Encargos Gerais do Estado	**2.066.568.973,62**
02 - Judiciária	4.852.000,00

PROGRAMA DE TRABALHO - CONSOLIDADO GERAL
Anexo 6 - Lei Federal nº 4.320/64
Período: Janeiro a Dezembro de 2020

R$

PODER / ÓRGÃO / UNIDADE GESTORA / FUNÇÃO / SUBFUNÇÃO / PROGRAMA / AÇÃO	VALORES EMPENHADOS
122 - Administração Geral	520.000,00
0930 - Gestão Administrativa - Poder Judiciário	520.000,00
0170 - Gerenciamento de serviços extrajudiciais	520.000,00
123 - Administração Financeira	4.332.000,00
0930 - Gestão Administrativa - Poder Judiciário	4.332.000,00
0954 - Administração e manutenção da infraestrutura e serviços	4.332.000,00
04 - Administração	347.504.410,91
123 - Administração Financeira	347.504.410,91
0990 - Encargos Especiais	347.504.410,91
0215 - Obrigações patronais	2.918.414,87
0322 - Benefícios a servidores	231.442.373,86
0323 - Participação no capital social	49.929.364,39
0325 - Despesas diversas	63.214.257,79
06 - Segurança Pública	3.915.104,50
122 - Administração Geral	3.915.104,50
0770 - DETRAN Digital - Modernização dos serviços prestados	3.915.104,50
0302 - Administração e manutenção dos serviços administrativos	3.915.104,50
10 - Saúde	24.500.000,00
846 - Outros Encargos Especiais	24.500.000,00
0990 - Encargos Especiais	24.500.000,00
0345 - Pagamento de encargos	24.500.000,00
12 - Educação	17.165.617,09
846 - Outros Encargos Especiais	17.165.617,09
0990 - Encargos Especiais	17.165.617,09
0345 - Pagamento de encargos	17.165.617,09
26 - Transporte	776.675,07

PROGRAMA DE TRABALHO - CONSOLIDADO GERAL
Anexo 6 - Lei Federal nº 4.320/64
Período: Janeiro a Dezembro de 2020

R$

PODER / ÓRGÃO / UNIDADE GESTORA / FUNÇÃO / SUBFUNÇÃO / PROGRAMA / AÇÃO	VALORES EMPENHADOS
782 - Transporte Rodoviário	776.675,07
0130 - Conservação e Segurança Rodoviária	776.675,07
0020 - Operação de rodovias	776.675,07
28 - Encargos Especiais	1.667.855.166,05
846 - Outros Encargos Especiais	1.667.855.166,05
0990 - Encargos Especiais	1.667.855.166,05
0160 - Encargos com precatórios	462.237.376,25
0326 - Amortização e encargos de contratos de financiamentos	1.172.776.438,93
1092 - Transferências constitucionais ou legais	32.841.350,87
520090 - Fundo Estadual de Apoio aos Municípios	**85.584.000,42**
04 - Administração	85.584.000,42
123 - Administração Financeira	85.584.000,42
0101 - Acelera Santa Catarina	494.742,67
0014 - Apoio a projetos	494.742,67
0210 - Estudos e Projetos para o Desenvolvimento Regional	85.089.257,75
1076 - Emendas parlamentares	85.089.257,75
520093 - Fundo Pró-Emprego	**6.085.406,81**
19 - Ciência e Tecnologia	6.085.406,81
573 - Difusão do Conhecimento Científico e Tecnológico	6.085.406,81
0101 - Acelera Santa Catarina	6.085.406,81
0018 - Apoio financeiro a construção de centros de inovação	6.085.406,81
53000 - Secretaria de Estado da Infraestrutura e Mobilidade	**638.968.693,32**
530001 - Secretaria de Estado da Infraestrutura e Mobilidade	**638.968.693,32**
04 - Administração	11.002.691,70
122 - Administração Geral	3.999.992,77
0900 - Gestão Administrativa - Poder Executivo	3.999.992,77

PROGRAMA DE TRABALHO - CONSOLIDADO GERAL
Anexo 6 - Lei Federal nº 4.320/64
Período: Janeiro a Dezembro de 2020

R$

PODER / ÓRGÃO / UNIDADE GESTORA / FUNÇÃO / SUBFUNÇÃO / PROGRAMA / AÇÃO	VALORES EMPENHADOS
0401 - Apoio à aquisição, construção, ampliação ou reforma	3.999.992,77
123 - Administração Financeira	7.002.698,93
0210 - Estudos e Projetos para o Desenvolvimento Regional	7.002.698,93
1076 - Emendas parlamentares	7.002.698,93
06 - Segurança Pública	1.093.350,31
181 - Policiamento	1.093.350,31
0130 - Conservação e Segurança Rodoviária	1.093.350,31
0021 - Administração e manutenção da PMRv	1.093.350,31
12 - Educação	2.200,00
122 - Administração Geral	2.200,00
0900 - Gestão Administrativa - Poder Executivo	2.200,00
0002 - Administração e manutenção dos serviços administrativos gerais	2.200,00
14 - Direitos da Cidadania	75.187,83
421 - Custódia e Reintegração Social	75.187,83
0750 - Expansão e Modernização do Sistema Prisional e Socioeducativo	75.187,83
0395 - Construção, reforma e ampliação de unidades	75.187,83
15 - Urbanismo	219.988,55
451 - Infra-Estrutura Urbana	219.988,55
0300 - Qualidade de Vida no Campo e na Cidade	219.988,55
0402 - Aquisição, construção, reforma ou manutenção	219.988,55
18 - Gestão Ambiental	63.499,58
541 - Preservação e Conservação Ambiental	63.499,58
0145 - Elaboração de Planos, Estudos e Projetos de Infraestrutura	63.499,58
0094 - Levantamentos, estudos e projetos	63.499,58
26 - Transporte	626.511.775,35
122 - Administração Geral	102.644.148,59

PROGRAMA DE TRABALHO - CONSOLIDADO GERAL
Anexo 6 - Lei Federal nº 4.320/64
Período: Janeiro a Dezembro de 2020

R$

PODER / ÓRGÃO / UNIDADE GESTORA / FUNÇÃO / SUBFUNÇÃO / PROGRAMA / AÇÃO	VALORES EMPENHADOS
0850 - Gestão de Pessoas	85.225.831,54
0949 - Administração de pessoal e encargos sociais	85.225.831,54
0900 - Gestão Administrativa - Poder Executivo	17.418.317,05
0002 - Administração e manutenção dos serviços administrativos gerais	17.307.049,54
0005 - Administração e manutenção de coordenadoria	111.267,51
126 - Tecnologia da Informação	11.904.238,62
0900 - Gestão Administrativa - Poder Executivo	11.904.238,62
0948 - Manutenção e modernização dos serviços de tecnologia da informação e comunicação	11.904.238,62
128 - Formação de Recursos Humanos	146.692,12
0850 - Gestão de Pessoas	146.692,12
0006 - Encargos com estagiários	145.792,12
0125 - Capacitação profissional dos agentes públicos	900,00
781 - Transporte Aéreo	6.583.258,46
0120 - Integração Logística	6.579.358,46
0196 - Adequação e melhoria de aeroporto	1.091.419,65
0334 - Administração, manutenção e gerenciamento de aeroporto	5.487.938,81
0145 - Elaboração de Planos, Estudos e Projetos de Infraestrutura	3.900,00
0092 - Elaboração de planos	3.900,00
782 - Transporte Rodoviário	503.609.579,51
0100 - Caminhos do Desenvolvimento	36.860.178,84
0178 - Reabilitação/ aumento de capacidade/ OAE/ meio ambiente/ supervisão de obras	14.657.554,04
1107 - Construção/reabilitação de rodovias	22.202.624,80
0101 - Acelera Santa Catarina	40.457.090,68
0009 - Terraplenagem/ pavimentação/ OAE/ meio ambiente/ supervisão de obras	3.533.168,85
0019 - Conservação e reabilitação de travessias	21.380.535,77
0298 - Conclusão de via expressa	15.543.386,06

PROGRAMA DE TRABALHO - CONSOLIDADO GERAL
Anexo 6 - Lei Federal nº 4.320/64
Período: Janeiro a Dezembro de 2020

R$

PODER / ÓRGÃO / UNIDADE GESTORA / FUNÇÃO / SUBFUNÇÃO / PROGRAMA / AÇÃO	VALORES EMPENHADOS
0105 - Mobilidade Urbana	47.186.794,95
0009 - Terraplenagem/ pavimentação/ OAE/ meio ambiente/ supervisão de obras	25.837.592,75
0340 - Apoio ao sistema viário	21.349.202,20
0110 - Construção de Rodovias	206.320.596,89
0009 - Terraplenagem/ pavimentação/ OAE/ meio ambiente/ supervisão de obras	30.802.373,12
0010 - Execução de obras rodoviárias	2.499.999,99
0101 - Desapropriação de áreas	1.152.275,34
0102 - Compensação ambiental	386.611,35
0271 - Gerenciamento de programa de financiamento	1.437.571,69
0331 - Supervisão regional de obras	64.630,06
0340 - Apoio ao sistema viário	11.568.449,11
0417 - Apoio ao sistema viário	129.686.183,65
0583 - Apoio ao sistema viário	27.212.931,72
0667 - Gerenciamento de programa	1.509.570,86
0115 - Gestão do Sistema de Transporte Intermunicipal de Pessoas	6.967.025,84
0651 - Administração e manutenção de terminal	6.967.025,84
0130 - Conservação e Segurança Rodoviária	98.192.689,65
0007 - Aquisição de combustível e lubrificante	1.088.458,95
0010 - Execução de obras rodoviárias	7.805.794,06
0011 - Conservação de rodovias	75.618.974,82
0019 - Conservação e reabilitação de travessias	5.927.488,49
0020 - Operação de rodovias	5.665.003,55
0066 - Execução de obras	1.093.899,78
0089 - Modernização da frota	993.070,00
0140 - Reabilitação e Aumento de Capacidade de Rodovias	57.696.452,76
0178 - Reabilitação/ aumento de capacidade/ OAE/ meio ambiente/ supervisão de obras	57.696.452,76

PROGRAMA DE TRABALHO - CONSOLIDADO GERAL
Anexo 6 - Lei Federal nº 4.320/64
Período: Janeiro a Dezembro de 2020

R$

PODER / ÓRGÃO / UNIDADE GESTORA / FUNÇÃO / SUBFUNÇÃO / PROGRAMA / AÇÃO	VALORES EMPENHADOS
0145 - Elaboração de Planos, Estudos e Projetos de Infraestrutura	9.928.749,90
0022 - Contratação de consultoria	9.016.040,98
0093 - Elaboração de projetos	677.555,62
0094 - Levantamentos, estudos e projetos	235.153,30
784 - Transporte Hidroviário	1.623.858,05
0115 - Gestão do Sistema de Transporte Intermunicipal de Pessoas	1.623.858,05
0332 - Pagamento de subsídio para travessia hidroviária	1.623.858,05
54000 - Secretaria de Estado da Administração Prisional e Socioeducativa	**1.072.285.173,62**
540091 - Fundo Rotativo da Penitenciária Industrial de Joinville	**1.690.388,53**
14 - Direitos da Cidadania	1.690.388,53
421 - Custódia e Reintegração Social	1.690.388,53
0750 - Expansão e Modernização do Sistema Prisional e Socioeducativo	19.731,39
0398 - Estruturação e reaparelhamento	19.731,39
0760 - Ressocialização dos Apenados e dos Adolescentes em Conflito com a Lei	1.670.657,14
0390 - Profissionalização e reintegração social	1.670.657,14
540092 - Fundo Rotativo da Penitenciária Sul	**430.216,77**
14 - Direitos da Cidadania	430.216,77
421 - Custódia e Reintegração Social	430.216,77
0760 - Ressocialização dos Apenados e dos Adolescentes em Conflito com a Lei	430.216,77
0390 - Profissionalização e reintegração social	430.216,77
540093 - Fundo Rotativo da Penitenciária de Curitibanos	**1.807.716,34**
14 - Direitos da Cidadania	1.807.716,34
421 - Custódia e Reintegração Social	1.807.716,34
0760 - Ressocialização dos Apenados e dos Adolescentes em Conflito com a Lei	1.807.716,34
0390 - Profissionalização e reintegração social	1.807.716,34
540094 - Fundo Rotativo da Penitenciária de Florianópolis	**1.953.322,53**

PROGRAMA DE TRABALHO - CONSOLIDADO GERAL
Anexo 6 - Lei Federal nº 4.320/64
Período: Janeiro a Dezembro de 2020

R$

PODER / ÓRGÃO / UNIDADE GESTORA / FUNÇÃO / SUBFUNÇÃO / PROGRAMA / AÇÃO	VALORES EMPENHADOS
14 - Direitos da Cidadania	1.953.322,53
421 - Custódia e Reintegração Social	1.953.322,53
0760 - Ressocialização dos Apenados e dos Adolescentes em Conflito com a Lei	1.953.322,53
0390 - Profissionalização e reintegração social	1.953.322,53
540095 - Fundo Rotativo da Penitenciária de Chapecó	**5.582.793,72**
14 - Direitos da Cidadania	5.582.793,72
421 - Custódia e Reintegração Social	5.582.793,72
0750 - Expansão e Modernização do Sistema Prisional e Socioeducativo	240.534,00
0391 - Gestão dos sistemas prisional e socioeducativo	72.534,00
0398 - Estruturação e reaparelhamento	168.000,00
0760 - Ressocialização dos Apenados e dos Adolescentes em Conflito com a Lei	5.342.259,72
0390 - Profissionalização e reintegração social	5.342.259,72
540096 - Fundo Penitenciário do Estado de Santa Catarina - FUPESC	**1.060.122.897,40**
06 - Segurança Pública	8.505,23
122 - Administração Geral	8.505,23
0704 - Melhoria Estrutural da Segurança Pública	8.505,23
0187 - Construção e ampliação de instalações físicas	8.505,23
12 - Educação	29.954,00
368 - Educação Básica	29.954,00
0750 - Expansão e Modernização do Sistema Prisional e Socioeducativo	29.954,00
0392 - Profissionalização dos apenados e adolescentes em conflito com a lei	29.954,00
14 - Direitos da Cidadania	1.060.084.438,17
122 - Administração Geral	752.184.054,91
0750 - Expansão e Modernização do Sistema Prisional e Socioeducativo	752.184.054,91
0002 - Administração e manutenção dos serviços administrativos gerais	131.128.172,77
0949 - Administração de pessoal e encargos sociais	621.055.882,14

PROGRAMA DE TRABALHO - CONSOLIDADO GERAL
Anexo 6 - Lei Federal nº 4.320/64
Período: Janeiro a Dezembro de 2020

R$

PODER / ÓRGÃO / UNIDADE GESTORA / FUNÇÃO / SUBFUNÇÃO / PROGRAMA / AÇÃO	VALORES EMPENHADOS
126 - Tecnologia da Informação	5.032.433,89
0750 - Expansão e Modernização do Sistema Prisional e Socioeducativo	5.032.433,89
0948 - Manutenção e modernização dos serviços de tecnologia da informação e comunicação	5.032.433,89
128 - Formação de Recursos Humanos	1.285.000,88
0750 - Expansão e Modernização do Sistema Prisional e Socioeducativo	1.285.000,88
0006 - Encargos com estagiários	1.258.388,68
0125 - Capacitação profissional dos agentes públicos	26.612,20
421 - Custódia e Reintegração Social	301.582.948,49
0750 - Expansão e Modernização do Sistema Prisional e Socioeducativo	283.803.521,60
0261 - Aquisição de veículos	1.663.800,00
0300 - Operação ETE/ETA	1.568.101,11
0391 - Gestão dos sistemas prisional e socioeducativo	106.869.682,76
0395 - Construção, reforma e ampliação de unidades	9.726.514,94
0397 - Gestão compartilhada	139.127.535,47
0398 - Estruturação e reaparelhamento	16.472.342,42
1119 - Projetos arquitetônicos	351.580,07
1121 - Construção de penitenciária	8.023.964,83
0760 - Ressocialização dos Apenados e dos Adolescentes em Conflito com a Lei	17.779.426,89
0635 - Atendimento social, psicológico, jurídico, pedagógico de saúde	12.274.854,97
0636 - Apoio às centrais de penas e medidas alternativas	3.228.003,13
0700 - Atenção às pessoas egressas do sistema prisional	12.394,50
1120 - Profissionalização dos apenados e adolescentes	2.264.174,29
540097 - Fundo Rotativo do Complexo Penitenciário da Grande Florianópolis	**697.838,33**
14 - Direitos da Cidadania	697.838,33
421 - Custódia e Reintegração Social	697.838,33
0760 - Ressocialização dos Apenados e dos Adolescentes em Conflito com a Lei	697.838,33

PROGRAMA DE TRABALHO - CONSOLIDADO GERAL
Anexo 6 - Lei Federal nº 4.320/64
Período: Janeiro a Dezembro de 2020

R$

PODER / ÓRGÃO / UNIDADE GESTORA / FUNÇÃO / SUBFUNÇÃO / PROGRAMA / AÇÃO	VALORES EMPENHADOS
0390 - Profissionalização e reintegração social	697.838,33
2 - Legislativo	**927.177.189,66**
01000 - Assembleia Legislativa do Estado	**642.520.598,62**
010001 - Assembleia Legislativa do Estado	**611.677.017,35**
01 - Legislativa	401.975.195,95
031 - Ação Legislativa	21.797.260,50
0920 - Gestão Administrativa - Poder Legislativo	6.248.184,93
0699 - Gestão de gabinete	6.248.184,93
0921 - Comunicação do Poder Legislativo	15.471.574,75
0131 - Divulgação institucional	10.091.187,53
0135 - Manutenção e ampliação de alcance	5.380.387,22
0925 - Modernização do Processo Legislativo	77.500,82
0143 - Modernização e manutenção de escola	19.677,59
0145 - Aquisição, recuperação e ampliação de imóveis	57.823,23
122 - Administração Geral	361.914.764,86
0920 - Gestão Administrativa - Poder Legislativo	361.914.764,86
0002 - Administração e manutenção dos serviços administrativos gerais	103.112.068,44
0949 - Administração de pessoal e encargos sociais	258.802.696,42
126 - Tecnologia da Informação	8.966.337,22
0925 - Modernização do Processo Legislativo	8.966.337,22
0147 - Manutenção, serviços e equipamentos de informática	8.966.337,22
272 - Previdência do Regime Estatutário	9.296.833,37
0920 - Gestão Administrativa - Poder Legislativo	9.296.833,37
0136 - Encargos com inativos	9.296.833,37
09 - Previdência Social	209.701.821,40
272 - Previdência do Regime Estatutário	209.701.821,40

PROGRAMA DE TRABALHO - CONSOLIDADO GERAL
Anexo 6 - Lei Federal nº 4.320/64
Período: Janeiro a Dezembro de 2020

R$

PODER / ÓRGÃO / UNIDADE GESTORA / FUNÇÃO / SUBFUNÇÃO / PROGRAMA / AÇÃO	VALORES EMPENHADOS
0860 - Gestão Previdenciária	209.701.821,40
0136 - Encargos com inativos	209.701.821,40
010201 - Diretoria de Comunicação Social - Assembléia Legislativa	**30.843.581,27**
01 - Legislativa	30.843.581,27
031 - Ação Legislativa	30.843.581,27
0921 - Comunicação do Poder Legislativo	30.843.581,27
0131 - Divulgação institucional	25.167.703,23
0135 - Manutenção e ampliação de alcance	5.675.878,04
02000 - Tribunal de Contas do Estado	**284.656.591,04**
020001 - Tribunal de Contas do Estado	**284.656.591,04**
01 - Legislativa	194.438.072,27
122 - Administração Geral	191.790.956,08
0935 - Gestão Administrativa - Tribunal de Contas	191.790.956,08
0002 - Administração e manutenção dos serviços administrativos gerais	13.187.582,52
0155 - Reaparelhamento do Tribunal de Contas	172.064,18
0949 - Administração de pessoal e encargos sociais	178.431.309,38
126 - Tecnologia da Informação	2.340.327,85
0935 - Gestão Administrativa - Tribunal de Contas	2.340.327,85
0154 - Manutenção e desenvolvimento de tecnologia da informação	2.340.327,85
128 - Formação de Recursos Humanos	306.788,34
0935 - Gestão Administrativa - Tribunal de Contas	306.788,34
0054 - Capacitação de recursos humanos	306.788,34
09 - Previdência Social	90.218.518,77
272 - Previdência do Regime Estatutário	90.218.518,77
0860 - Gestão Previdenciária	85.944.984,19
0136 - Encargos com inativos	85.944.984,19

PROGRAMA DE TRABALHO - CONSOLIDADO GERAL
Anexo 6 - Lei Federal nº 4.320/64
Período: Janeiro a Dezembro de 2020

R$

PODER / ÓRGÃO / UNIDADE GESTORA / FUNÇÃO / SUBFUNÇÃO / PROGRAMA / AÇÃO	VALORES EMPENHADOS
0935 - Gestão Administrativa - Tribunal de Contas	4.273.534,58
0136 - Encargos com inativos	4.273.534,58
3 - Judiciário	**2.437.691.648,02**
03000 - Tribunal de Justiça do Estado	**2.437.691.648,02**
030001 - Tribunal de Justiça do Estado	**2.123.869.881,64**
02 - Judiciária	1.811.853.260,57
061 - Ação Judiciária	6.045.667,37
0930 - Gestão Administrativa - Poder Judiciário	6.045.667,37
0164 - Administração de pessoal extraquadro	1.548,36
0954 - Administração e manutenção da infraestrutura e serviços	6.044.119,01
122 - Administração Geral	1.780.547.327,77
0930 - Gestão Administrativa - Poder Judiciário	1.780.547.327,77
0136 - Encargos com inativos	46.149.095,53
0164 - Administração de pessoal extraquadro	13.124.233,61
0949 - Administração de pessoal e encargos sociais	1.709.525.797,36
0954 - Administração e manutenção da infraestrutura e serviços	11.326.119,48
1073 - Segurança institucional	422.081,79
123 - Administração Financeira	2.671.224,87
0930 - Gestão Administrativa - Poder Judiciário	2.671.224,87
0954 - Administração e manutenção da infraestrutura e serviços	2.671.224,87
126 - Tecnologia da Informação	14.598.084,65
0931 - Gestão Estratégica e Modernização do Poder Judiciário	14.598.084,65
0004 - Modernização de TI	14.598.084,65
128 - Formação de Recursos Humanos	7.823.755,65
0931 - Gestão Estratégica e Modernização do Poder Judiciário	7.823.755,65
0156 - Capacitação e aperfeiçoamento	7.823.755,65

PROGRAMA DE TRABALHO - CONSOLIDADO GERAL
Anexo 6 - Lei Federal nº 4.320/64
Período: Janeiro a Dezembro de 2020

R$

PODER / ÓRGÃO / UNIDADE GESTORA / FUNÇÃO / SUBFUNÇÃO / PROGRAMA / AÇÃO	VALORES EMPENHADOS
131 - Comunicação Social	167.200,26
0930 - Gestão Administrativa - Poder Judiciário	167.200,26
0956 - Promoção da cidadania e iniciativas de valor social	167.200,26
09 - Previdência Social	312.016.621,07
272 - Previdência do Regime Estatutário	312.016.621,07
0860 - Gestão Previdenciária	312.016.621,07
0136 - Encargos com inativos	312.016.621,07
030091 - Fundo de Reaparelhamento da Justiça	**313.821.766,38**
02 - Judiciária	313.821.766,38
061 - Ação Judiciária	82.763.605,14
0930 - Gestão Administrativa - Poder Judiciário	34.553.756,83
0662 - Prestação de assistência judiciária gratuita	29.315.435,95
0954 - Administração e manutenção da infraestrutura e serviços	5.238.320,88
0931 - Gestão Estratégica e Modernização do Poder Judiciário	48.209.848,31
0162 - Manutenção de prédios	18.262.530,80
0163 - Expansão da estrutura judiciária	6.600,00
0167 - Construção de Fórum	23.204.438,38
0168 - Reforma de Fórum	6.524.976,25
0171 - Ampliação de Fórum	211.302,88
122 - Administração Geral	178.119.410,95
0930 - Gestão Administrativa - Poder Judiciário	175.238.506,67
0164 - Administração de pessoal extraquadro	87.148.339,25
0170 - Gerenciamento de serviços extrajudiciais	45.712.981,46
0949 - Administração de pessoal e encargos sociais	5.213.767,17
0954 - Administração e manutenção da infraestrutura e serviços	37.163.418,79
0931 - Gestão Estratégica e Modernização do Poder Judiciário	2.880.904,28

PROGRAMA DE TRABALHO - CONSOLIDADO GERAL
Anexo 6 - Lei Federal nº 4.320/64
Período: Janeiro a Dezembro de 2020

R$

PODER / ÓRGÃO / UNIDADE GESTORA / FUNÇÃO / SUBFUNÇÃO / PROGRAMA / AÇÃO	VALORES EMPENHADOS
0955 - Melhoria de instalações	2.880.904,28
123 - Administração Financeira	3.731.183,62
0930 - Gestão Administrativa - Poder Judiciário	3.731.183,62
0954 - Administração e manutenção da infraestrutura e serviços	3.731.183,62
126 - Tecnologia da Informação	48.966.456,80
0931 - Gestão Estratégica e Modernização do Poder Judiciário	48.966.456,80
0004 - Modernização de TI	48.966.456,80
128 - Formação de Recursos Humanos	128.182,33
0931 - Gestão Estratégica e Modernização do Poder Judiciário	128.182,33
0961 - Atualização de acervo	128.182,33
541 - Preservação e Conservação Ambiental	112.927,54
0931 - Gestão Estratégica e Modernização do Poder Judiciário	112.927,54
0956 - Promoção da cidadania e iniciativas de valor social	112.927,54
4 - Ministério Público	**807.064.206,84**
04000 - Ministério Público do Estado de Santa Catarina	**807.064.206,84**
040001 - Ministério Público do Estado de Santa Catarina	**806.200.223,29**
03 - Essencial à Justiça	731.090.181,35
091 - Defesa da Ordem Jurídica	644.927.405,00
0910 - Gestão Administrativa - Ministério Público	16.077.686,35
0029 - Aquisição/construção de edifício	4.743.902,00
0059 - Construção de edifício das Promotorias	11.333.784,35
0915 - Gestão Estratégica - Ministério Público	628.849.718,65
0045 - Coordenação institucional	628.294.037,79
0120 - Reconstituição de bens lesados	168.031,78
0126 - Custeio dos honorários periciais	387.649,08
122 - Administração Geral	41.946.882,83

PROGRAMA DE TRABALHO - CONSOLIDADO GERAL
Anexo 6 - Lei Federal nº 4.320/64
Período: Janeiro a Dezembro de 2020

R$

PODER / ÓRGÃO / UNIDADE GESTORA / FUNÇÃO / SUBFUNÇÃO / PROGRAMA / AÇÃO	VALORES EMPENHADOS
0910 - Gestão Administrativa - Ministério Público	41.946.882,83
0044 - Coordenação e manutenção de serviços	21.651.202,63
0046 - Manutenção, conservação e reforma	12.617.282,47
0128 - Modernização e desenvolvimento institucional	7.678.397,73
126 - Tecnologia da Informação	42.909.130,35
0910 - Gestão Administrativa - Ministério Público	42.909.130,35
0660 - Coordenação e suporte de serviços de tecnologia	42.909.130,35
128 - Formação de Recursos Humanos	1.306.763,17
0910 - Gestão Administrativa - Ministério Público	1.306.763,17
0127 - Aperfeiçoamento de membros e servidores	1.306.763,17
04 - Administração	20.039,14
122 - Administração Geral	20.039,14
0910 - Gestão Administrativa - Ministério Público	20.039,14
0148 - Reforma de imóvel	20.039,14
09 - Previdência Social	75.090.002,80
272 - Previdência do Regime Estatutário	75.090.002,80
0860 - Gestão Previdenciária	75.090.002,80
0357 - Encargos com inativos	75.090.002,80
040091 - Fundo para Reconstituição dos Bens Lesados	**863.983,55**
03 - Essencial à Justiça	863.983,55
091 - Defesa da Ordem Jurídica	863.983,55
0915 - Gestão Estratégica - Ministério Público	863.983,55
0120 - Reconstituição de bens lesados	863.983,55
TOTAL	**28.088.984.702,44**

Fonte: Sistema Integrado de Planejamento e Gestão Fiscal (SIGEF)

PROGRAMA DE TRABALHO - CONSOLIDADO GERAL
Anexo 6 - Lei Federal nº 4.320/64
Período: Janeiro a Dezembro de 2020

Notas Explicativas

001 - Um mesmo Programa pode ser utilizado em várias Funções e Subfunções.

Florianópolis, 26 de fevereiro de 2021.

JEFFERSON FERNANDO GRANDE
DIRETOR DE CONTABILIDADE E DE INFORMAÇÕES FISCAIS
CONTADOR DA FAZENDA ESTADUAL - CRCSC Nº 28.552/O-5

LORENI PIZZI
GERENTE DE CONTABILIDADE PÚBLICA
CONTADORA DA FAZENDA ESTADUAL - CRCSC Nº 19.748/O-4

DEMONSTRATIVO DA DESPESA POR FUNÇÕES, SUBFUNÇÕES E PROGRAMAS - CONSOLIDADO GERAL
Anexo 7 - Lei Federal nº 4.320/64
Período: Janeiro a Dezembro de 2020

R$

FUNÇÃO / SUBFUNÇÃO / PROGRAMA	VALORES EMPENHADOS
01 - Legislativa	**627.256.849,49**
031 - Ação Legislativa	52.640.841,77
0920 - Gestão Administrativa - Poder Legislativo	6.248.184,93
0921 - Comunicação do Poder Legislativo	46.315.156,02
0925 - Modernização do Processo Legislativo	77.500,82
122 - Administração Geral	553.705.720,94
0920 - Gestão Administrativa - Poder Legislativo	361.914.764,86
0935 - Gestão Administrativa - Tribunal de Contas	191.790.956,08
126 - Tecnologia da Informação	11.306.665,07
0925 - Modernização do Processo Legislativo	8.966.337,22
0935 - Gestão Administrativa - Tribunal de Contas	2.340.327,85
128 - Formação de Recursos Humanos	306.788,34
0935 - Gestão Administrativa - Tribunal de Contas	306.788,34
272 - Previdência do Regime Estatutário	9.296.833,37
0920 - Gestão Administrativa - Poder Legislativo	9.296.833,37
02 - Judiciária	**2.130.948.020,89**
061 - Ação Judiciária	88.809.272,51
0930 - Gestão Administrativa - Poder Judiciário	40.599.424,20
0931 - Gestão Estratégica e Modernização do Poder Judiciário	48.209.848,31
122 - Administração Geral	1.959.607.732,66
0930 - Gestão Administrativa - Poder Judiciário	1.956.726.828,38
0931 - Gestão Estratégica e Modernização do Poder Judiciário	2.880.904,28
123 - Administração Financeira	10.734.408,49
0930 - Gestão Administrativa - Poder Judiciário	10.734.408,49
126 - Tecnologia da Informação	63.564.541,45
0931 - Gestão Estratégica e Modernização do Poder Judiciário	63.564.541,45
128 - Formação de Recursos Humanos	7.951.937,98

DEMONSTRATIVO DA DESPESA POR FUNÇÕES, SUBFUNÇÕES E PROGRAMAS - CONSOLIDADO GERAL
Anexo 7 - Lei Federal nº 4.320/64
Período: Janeiro a Dezembro de 2020

R$

FUNÇÃO / SUBFUNÇÃO / PROGRAMA	VALORES EMPENHADOS
0931 - Gestão Estratégica e Modernização do Poder Judiciário	7.951.937,98
131 - Comunicação Social	167.200,26
0930 - Gestão Administrativa - Poder Judiciário	167.200,26
541 - Preservação e Conservação Ambiental	112.927,54
0931 - Gestão Estratégica e Modernização do Poder Judiciário	112.927,54
03 - Essencial à Justiça	**916.015.251,47**
091 - Defesa da Ordem Jurídica	647.830.697,42
0910 - Gestão Administrativa - Ministério Público	16.077.686,35
0915 - Gestão Estratégica - Ministério Público	631.753.011,07
092 - Representação Judicial e Extrajudicial	58.628.369,61
0875 - Advocacia do Estado de Santa Catarina	58.628.369,61
122 - Administração Geral	159.916.404,83
0875 - Advocacia do Estado de Santa Catarina	117.969.522,00
0910 - Gestão Administrativa - Ministério Público	41.946.882,83
126 - Tecnologia da Informação	46.062.522,34
0875 - Advocacia do Estado de Santa Catarina	3.153.391,99
0910 - Gestão Administrativa - Ministério Público	42.909.130,35
128 - Formação de Recursos Humanos	3.577.257,27
0875 - Advocacia do Estado de Santa Catarina	2.270.494,10
0910 - Gestão Administrativa - Ministério Público	1.306.763,17
04 - Administração	**1.823.752.898,35**
122 - Administração Geral	624.346.053,71
0211 - Metrologia e Qualidade de Produtos e Serviços	16.263.068,85
0850 - Gestão de Pessoas	472.225.120,08
0880 - Santa Catarina Eficiente, Ética e Transparente	26.984.611,93
0890 - Defesa dos Interesses Sociais	11.194.931,63
0900 - Gestão Administrativa - Poder Executivo	97.658.282,08

DEMONSTRATIVO DA DESPESA POR FUNÇÕES, SUBFUNÇÕES E PROGRAMAS - CONSOLIDADO GERAL
Anexo 7 - Lei Federal nº 4.320/64
Período: Janeiro a Dezembro de 2020

R$

FUNÇÃO / SUBFUNÇÃO / PROGRAMA	VALORES EMPENHADOS
0910 - Gestão Administrativa - Ministério Público	20.039,14
123 - Administração Financeira	468.793.064,80
0101 - Acelera Santa Catarina	494.742,67
0210 - Estudos e Projetos para o Desenvolvimento Regional	109.248.767,90
0830 - Gestão Fiscal e Financeira	11.293.747,46
0990 - Encargos Especiais	347.755.806,77
124 - Controle Interno	21.652,81
0880 - Santa Catarina Eficiente, Ética e Transparente	21.652,81
126 - Tecnologia da Informação	25.935.493,96
0880 - Santa Catarina Eficiente, Ética e Transparente	28.294,23
0890 - Defesa dos Interesses Sociais	283.299,55
0900 - Gestão Administrativa - Poder Executivo	25.623.900,18
128 - Formação de Recursos Humanos	576.519,00
0211 - Metrologia e Qualidade de Produtos e Serviços	58.000,00
0825 - Qualificação dos Agentes Públicos	40.632,25
0850 - Gestão de Pessoas	448.451,07
0880 - Santa Catarina Eficiente, Ética e Transparente	17.845,68
0890 - Defesa dos Interesses Sociais	11.590,00
129 - Administração de Receitas	24.752.750,88
0830 - Gestão Fiscal e Financeira	24.752.750,88
274 - Previdência Especial	10.018.067,73
0870 - Pensões Especiais	10.018.067,73
302 - Assistência Hospitalar e Ambulatorial	663.254.253,57
0900 - Gestão Administrativa - Poder Executivo	663.254.253,57
331 - Proteção e Benefícios ao Trabalhador	8.496,47
0855 - Saúde Ocupacional	8.496,47
781 - Transporte Aéreo	3.945.589,62

DEMONSTRATIVO DA DESPESA POR FUNÇÕES, SUBFUNÇÕES E PROGRAMAS - CONSOLIDADO GERAL
Anexo 7 - Lei Federal nº 4.320/64
Período: Janeiro a Dezembro de 2020

R$

FUNÇÃO / SUBFUNÇÃO / PROGRAMA	VALORES EMPENHADOS
0900 - Gestão Administrativa - Poder Executivo	3.945.589,62
782 - Transporte Rodoviário	2.100.955,80
0900 - Gestão Administrativa - Poder Executivo	2.100.955,80
06 - Segurança Pública	**2.652.753.552,94**
122 - Administração Geral	2.300.477.896,57
0703 - Promoção da Integração	1.334.247,31
0704 - Melhoria Estrutural da Segurança Pública	2.265.772.872,63
0770 - DETRAN Digital - Modernização dos serviços prestados	21.126.952,36
0850 - Gestão de Pessoas	5.506.117,29
0900 - Gestão Administrativa - Poder Executivo	6.737.706,98
126 - Tecnologia da Informação	37.028.718,65
0704 - Melhoria Estrutural da Segurança Pública	17.952.840,88
0770 - DETRAN Digital - Modernização dos serviços prestados	17.969.879,37
0900 - Gestão Administrativa - Poder Executivo	1.105.998,40
128 - Formação de Recursos Humanos	4.629.751,08
0704 - Melhoria Estrutural da Segurança Pública	4.593.221,08
0850 - Gestão de Pessoas	36.530,00
181 - Policiamento	152.952.540,19
0101 - Acelera Santa Catarina	208.943,50
0130 - Conservação e Segurança Rodoviária	10.276.268,67
0701 - Redução da Criminalidade	68.536.165,21
0702 - Aumento da Operacionalidade	44.918.696,72
0703 - Promoção da Integração	12.600.390,98
0704 - Melhoria Estrutural da Segurança Pública	16.412.075,11
182 - Defesa Civil	67.301.544,02
0702 - Aumento da Operacionalidade	16.932.358,99
0704 - Melhoria Estrutural da Segurança Pública	20.740.407,62

DEMONSTRATIVO DA DESPESA POR FUNÇÕES, SUBFUNÇÕES E PROGRAMAS - CONSOLIDADO GERAL
Anexo 7 - Lei Federal nº 4.320/64
Período: Janeiro a Dezembro de 2020

R$

FUNÇÃO / SUBFUNÇÃO / PROGRAMA	VALORES EMPENHADOS
0730 - Gestão de Riscos	8.375.395,70
0735 - Gestão de Desastres	21.253.381,71
183 - Informação e Inteligência	46.384.489,75
0701 - Redução da Criminalidade	9.360.836,97
0704 - Melhoria Estrutural da Segurança Pública	6.792.434,38
0770 - DETRAN Digital - Modernização dos serviços prestados	30.231.218,40
302 - Assistência Hospitalar e Ambulatorial	4.113.355,68
0704 - Melhoria Estrutural da Segurança Pública	4.113.355,68
331 - Proteção e Benefícios ao Trabalhador	504.856,21
0855 - Saúde Ocupacional	504.856,21
422 - Direitos Individuais, Coletivos e Difusos	32.856.564,82
0770 - DETRAN Digital - Modernização dos serviços prestados	32.856.564,82
542 - Controle Ambiental	5.852.674,13
0702 - Aumento da Operacionalidade	5.852.674,13
785 - Transportes Especiais	651.161,84
0703 - Promoção da Integração	651.161,84
08 - Assistência Social	**104.986.718,29**
122 - Administração Geral	15.110.050,60
0560 - Proteção e Desenvolvimento Social Sustentável	14.306,12
0850 - Gestão de Pessoas	9.840.213,00
0900 - Gestão Administrativa - Poder Executivo	5.255.531,48
126 - Tecnologia da Informação	390.850,55
0900 - Gestão Administrativa - Poder Executivo	390.850,55
128 - Formação de Recursos Humanos	77.243,90
0850 - Gestão de Pessoas	77.243,90
244 - Assistência Comunitária	61.564.494,53
0101 - Acelera Santa Catarina	635.360,37

DEMONSTRATIVO DA DESPESA POR FUNÇÕES, SUBFUNÇÕES E PROGRAMAS - CONSOLIDADO GERAL
Anexo 7 - Lei Federal nº 4.320/64
Período: Janeiro a Dezembro de 2020

R$

FUNÇÃO / SUBFUNÇÃO / PROGRAMA	VALORES EMPENHADOS
0560 - Proteção e Desenvolvimento Social Sustentável	60.929.134,16
274 - Previdência Especial	27.841.913,71
0870 - Pensões Especiais	27.841.913,71
331 - Proteção e Benefícios ao Trabalhador	2.165,00
0855 - Saúde Ocupacional	2.165,00
09 - Previdência Social	**7.116.732.848,71**
122 - Administração Geral	93.285.702,65
0850 - Gestão de Pessoas	33.409.813,41
0860 - Gestão Previdenciária	180.644,73
0900 - Gestão Administrativa - Poder Executivo	59.695.244,51
126 - Tecnologia da Informação	2.416.479,63
0900 - Gestão Administrativa - Poder Executivo	2.416.479,63
128 - Formação de Recursos Humanos	67.690,30
0850 - Gestão de Pessoas	67.690,30
272 - Previdência do Regime Estatutário	7.020.962.976,13
0860 - Gestão Previdenciária	7.016.689.441,55
0935 - Gestão Administrativa - Tribunal de Contas	4.273.534,58
10 - Saúde	**4.336.623.903,06**
122 - Administração Geral	1.555.103.097,92
0100 - Caminhos do Desenvolvimento	3.588.477,39
0400 - Gestão do SUS	20.367.372,97
0430 - Atenção de Média e Alta Complexidade Ambulatorial e Hospitalar	137.585.774,43
0850 - Gestão de Pessoas	1.275.970.929,03
0900 - Gestão Administrativa - Poder Executivo	117.590.544,10
126 - Tecnologia da Informação	20.228.222,01
0900 - Gestão Administrativa - Poder Executivo	20.228.222,01
128 - Formação de Recursos Humanos	17.507.378,07

DEMONSTRATIVO DA DESPESA POR FUNÇÕES, SUBFUNÇÕES E PROGRAMAS - CONSOLIDADO GERAL
Anexo 7 - Lei Federal nº 4.320/64
Período: Janeiro a Dezembro de 2020

R$

FUNÇÃO / SUBFUNÇÃO / PROGRAMA	VALORES EMPENHADOS
0400 - Gestão do SUS	15.671.839,54
0850 - Gestão de Pessoas	1.835.538,53
242 - Assistência ao Portador de Deficiência	12.921.008,80
0430 - Atenção de Média e Alta Complexidade Ambulatorial e Hospitalar	12.921.008,80
301 - Atenção Básica	119.682.473,19
0420 - Atenção Primária à Saúde	119.682.473,19
302 - Assistência Hospitalar e Ambulatorial	2.460.547.795,68
0101 - Acelera Santa Catarina	42.177.567,81
0400 - Gestão do SUS	608.896.424,92
0410 - Vigilância em Saúde	7.123.419,20
0420 - Atenção Primária à Saúde	1.664.714,48
0430 - Atenção de Média e Alta Complexidade Ambulatorial e Hospitalar	1.666.271.358,19
0450 - Gestão das Redes Temáticas	134.414.311,08
303 - Suporte Profilático e Terapêutico	105.997.050,58
0440 - Assistência Farmacêutica	105.997.050,58
304 - Vigilância Sanitária	2.527.941,16
0410 - Vigilância em Saúde	2.527.941,16
305 - Vigilância Epidemiológica	6.042.617,39
0410 - Vigilância em Saúde	6.042.617,39
571 - Desenvolvimento Científico	1.072.000,00
0400 - Gestão do SUS	1.072.000,00
785 - Transportes Especiais	9.734.558,45
0430 - Atenção de Média e Alta Complexidade Ambulatorial e Hospitalar	9.734.558,45
846 - Outros Encargos Especiais	25.259.759,81
0990 - Encargos Especiais	25.259.759,81
11 - Trabalho	**4.471.247,97**
333 - Empregabilidade	4.471.247,97

DEMONSTRATIVO DA DESPESA POR FUNÇÕES, SUBFUNÇÕES E PROGRAMAS - CONSOLIDADO GERAL
Anexo 7 - Lei Federal nº 4.320/64
Período: Janeiro a Dezembro de 2020

R$

FUNÇÃO / SUBFUNÇÃO / PROGRAMA	VALORES EMPENHADOS
0342 - Revitalização da Economia Catarinense - PREC	4.471.247,97
12 - Educação	**4.052.486.807,55**
092 - Representação Judicial e Extrajudicial	19.714.777,43
0875 - Advocacia do Estado de Santa Catarina	19.714.777,43
122 - Administração Geral	253.256.470,39
0625 - Valorização dos Profissionais da Educação	160.365.263,51
0850 - Gestão de Pessoas	35.195.687,62
0900 - Gestão Administrativa - Poder Executivo	57.695.519,26
126 - Tecnologia da Informação	10.497.960,17
0230 - CTI - Fomento à Ciência, Tecnologia e Inovação	1.052.202,56
0900 - Gestão Administrativa - Poder Executivo	9.445.757,61
128 - Formação de Recursos Humanos	2.169.607,65
0625 - Valorização dos Profissionais da Educação	54.965,00
0745 - Fortalecendo Direitos	84.429,11
0850 - Gestão de Pessoas	2.030.213,54
361 - Ensino Fundamental	1.089.999.771,67
0625 - Valorização dos Profissionais da Educação	1.089.999.771,67
362 - Ensino Médio	778.395.929,97
0625 - Valorização dos Profissionais da Educação	778.395.929,97
363 - Ensino Profissional	4.164.346,29
0610 - Educação Básica com Qualidade e Equidade	4.162.820,04
0625 - Valorização dos Profissionais da Educação	1.526,25
364 - Ensino Superior	666.657.396,09
0230 - CTI - Fomento à Ciência, Tecnologia e Inovação	2.242.820,28
0627 - Acesso à Educação Superior	268.231.896,44
0630 - Gestão do Ensino Superior	59.060.986,50
0850 - Gestão de Pessoas	337.121.692,87

DEMONSTRATIVO DA DESPESA POR FUNÇÕES, SUBFUNÇÕES E PROGRAMAS - CONSOLIDADO GERAL
Anexo 7 - Lei Federal nº 4.320/64
Período: Janeiro a Dezembro de 2020

R$

FUNÇÃO / SUBFUNÇÃO / PROGRAMA	VALORES EMPENHADOS
365 - Educação Infantil	521.509,85
0625 - Valorização dos Profissionais da Educação	521.509,85
366 - Educação de Jovens e Adultos	73.678.742,63
0625 - Valorização dos Profissionais da Educação	73.678.742,63
367 - Educação Especial	234.398.406,05
0520 - Inclusão Social - Identificação e Eliminação de Barreiras	61.408.667,33
0850 - Gestão de Pessoas	172.989.738,72
368 - Educação Básica	891.720.229,09
0101 - Acelera Santa Catarina	3.752.433,46
0315 - Defesa Sanitária Agropecuária	754,20
0610 - Educação Básica com Qualidade e Equidade	608.504.521,91
0623 - Gestão Democrática da Educação	124.195.242,94
0625 - Valorização dos Profissionais da Educação	132.490.302,63
0626 - Redução das Desigualdades e Valorização da Diversidade	1.298.152,05
0701 - Redução da Criminalidade	3.022,46
0703 - Promoção da Integração	21.445.845,44
0750 - Expansão e Modernização do Sistema Prisional e Socioeducativo	29.954,00
571 - Desenvolvimento Científico	4.144.974,84
0230 - CTI - Fomento à Ciência, Tecnologia e Inovação	4.144.974,84
573 - Difusão do Conhecimento Científico e Tecnológico	5.326.600,00
0230 - CTI - Fomento à Ciência, Tecnologia e Inovação	5.326.600,00
606 - Extensão Rural	101.507,84
0310 - Desenvolvimento Agropecuário e Pesqueiro	101.507,84
812 - Desporto Comunitário	572.960,50
0635 - Desenvolvimento do Desporto Educacional	572.960,50
846 - Outros Encargos Especiais	17.165.617,09
0990 - Encargos Especiais	17.165.617,09

DEMONSTRATIVO DA DESPESA POR FUNÇÕES, SUBFUNÇÕES E PROGRAMAS - CONSOLIDADO GERAL
Anexo 7 - Lei Federal nº 4.320/64
Período: Janeiro a Dezembro de 2020

R$

FUNÇÃO / SUBFUNÇÃO / PROGRAMA	VALORES EMPENHADOS
13 - Cultura	**58.828.571,64**
122 - Administração Geral	24.431.327,88
0850 - Gestão de Pessoas	14.450.635,40
0900 - Gestão Administrativa - Poder Executivo	9.980.692,48
126 - Tecnologia da Informação	453.750,78
0900 - Gestão Administrativa - Poder Executivo	453.750,78
392 - Difusão Cultural	33.943.492,98
0660 - Arte e Cultura	33.943.492,98
14 - Direitos da Cidadania	**1.153.636.047,38**
122 - Administração Geral	827.152.546,21
0745 - Fortalecendo Direitos	74.944.491,30
0750 - Expansão e Modernização do Sistema Prisional e Socioeducativo	752.208.054,91
125 - Normatização e Fiscalização	3.006.396,50
0211 - Metrologia e Qualidade de Produtos e Serviços	2.714.038,50
0890 - Defesa dos Interesses Sociais	292.358,00
126 - Tecnologia da Informação	5.032.433,89
0750 - Expansão e Modernização do Sistema Prisional e Socioeducativo	5.032.433,89
128 - Formação de Recursos Humanos	2.793.168,14
0745 - Fortalecendo Direitos	1.508.167,26
0750 - Expansão e Modernização do Sistema Prisional e Socioeducativo	1.285.000,88
243 - Assistência à Criança e ao Adolescente	68.400,00
0560 - Proteção e Desenvolvimento Social Sustentável	68.400,00
421 - Custódia e Reintegração Social	313.833.269,69
0750 - Expansão e Modernização do Sistema Prisional e Socioeducativo	284.151.831,97
0760 - Ressocialização dos Apenados e dos Adolescentes em Conflito com a Lei	29.681.437,72
422 - Direitos Individuais, Coletivos e Difusos	1.749.832,95
0900 - Gestão Administrativa - Poder Executivo	1.749.832,95

DEMONSTRATIVO DA DESPESA POR FUNÇÕES, SUBFUNÇÕES E PROGRAMAS - CONSOLIDADO GERAL
Anexo 7 - Lei Federal nº 4.320/64
Período: Janeiro a Dezembro de 2020

R$

FUNÇÃO / SUBFUNÇÃO / PROGRAMA	VALORES EMPENHADOS
15 - Urbanismo	**525.046,05**
451 - Infra-Estrutura Urbana	525.046,05
0300 - Qualidade de Vida no Campo e na Cidade	525.046,05
16 - Habitação	**7.816.736,31**
122 - Administração Geral	7.395.758,28
0850 - Gestão de Pessoas	5.557.636,50
0900 - Gestão Administrativa - Poder Executivo	1.838.121,78
126 - Tecnologia da Informação	416.802,46
0900 - Gestão Administrativa - Poder Executivo	416.802,46
128 - Formação de Recursos Humanos	4.175,57
0850 - Gestão de Pessoas	4.175,57
17 - Saneamento	**275.303,83**
125 - Normatização e Fiscalização	275.303,83
0890 - Defesa dos Interesses Sociais	275.303,83
18 - Gestão Ambiental	**83.821.395,73**
122 - Administração Geral	65.111.925,87
0348 - Gestão Ambiental Estratégica	971.310,63
0850 - Gestão de Pessoas	63.219.359,50
0900 - Gestão Administrativa - Poder Executivo	921.255,74
126 - Tecnologia da Informação	24.219,31
0900 - Gestão Administrativa - Poder Executivo	24.219,31
128 - Formação de Recursos Humanos	555.983,97
0850 - Gestão de Pessoas	555.983,97
182 - Defesa Civil	2.658.587,68
0730 - Gestão de Riscos	2.658.587,68
541 - Preservação e Conservação Ambiental	507.470,83
0145 - Elaboração de Planos, Estudos e Projetos de Infraestrutura	63.499,58

DEMONSTRATIVO DA DESPESA POR FUNÇÕES, SUBFUNÇÕES E PROGRAMAS - CONSOLIDADO GERAL
Anexo 7 - Lei Federal nº 4.320/64
Período: Janeiro a Dezembro de 2020

R$

FUNÇÃO / SUBFUNÇÃO / PROGRAMA	VALORES EMPENHADOS
0348 - Gestão Ambiental Estratégica	443.971,25
542 - Controle Ambiental	8.705.093,62
0340 - Desenvolvimento Ambiental Sustentável	8.347.161,89
0348 - Gestão Ambiental Estratégica	357.931,73
544 - Recursos Hídricos	6.258.114,45
0350 - Gestão dos Recursos Hídricos	3.917.854,22
0735 - Gestão de Desastres	2.340.260,23
19 - Ciência e Tecnologia	**32.996.668,75**
122 - Administração Geral	3.917.736,16
0850 - Gestão de Pessoas	3.155.270,35
0900 - Gestão Administrativa - Poder Executivo	762.465,81
126 - Tecnologia da Informação	649.672,66
0900 - Gestão Administrativa - Poder Executivo	649.672,66
128 - Formação de Recursos Humanos	8.031,66
0850 - Gestão de Pessoas	8.031,66
334 - Fomento ao Trabalho	472.784,02
0346 - Tecnologia e Inovação para o Desenvolvimento Sustentável	472.784,02
571 - Desenvolvimento Científico	17.596.091,02
0230 - CTI - Fomento à Ciência, Tecnologia e Inovação	16.499.032,60
0346 - Tecnologia e Inovação para o Desenvolvimento Sustentável	1.097.058,42
573 - Difusão do Conhecimento Científico e Tecnológico	10.352.353,23
0101 - Acelera Santa Catarina	6.085.406,81
0230 - CTI - Fomento à Ciência, Tecnologia e Inovação	4.266.946,42
20 - Agricultura	**641.380.833,46**
122 - Administração Geral	551.194.841,87
0300 - Qualidade de Vida no Campo e na Cidade	7.527.107,65
0310 - Desenvolvimento Agropecuário e Pesqueiro	337.789.636,41

DEMONSTRATIVO DA DESPESA POR FUNÇÕES, SUBFUNÇÕES E PROGRAMAS - CONSOLIDADO GERAL
Anexo 7 - Lei Federal nº 4.320/64
Período: Janeiro a Dezembro de 2020

R$

FUNÇÃO / SUBFUNÇÃO / PROGRAMA	VALORES EMPENHADOS
0850 - Gestão de Pessoas	198.200.820,56
0900 - Gestão Administrativa - Poder Executivo	7.677.277,25
126 - Tecnologia da Informação	7.843.680,95
0310 - Desenvolvimento Agropecuário e Pesqueiro	5.130.052,87
0900 - Gestão Administrativa - Poder Executivo	2.713.628,08
128 - Formação de Recursos Humanos	507.586,59
0300 - Qualidade de Vida no Campo e na Cidade	87.314,86
0310 - Desenvolvimento Agropecuário e Pesqueiro	132.202,27
0850 - Gestão de Pessoas	288.069,46
334 - Fomento ao Trabalho	494.795,00
0320 - Agricultura Familiar	494.795,00
571 - Desenvolvimento Científico	13.006.032,28
0310 - Desenvolvimento Agropecuário e Pesqueiro	13.006.032,28
605 - Abastecimento	2.778.681,95
0320 - Agricultura Familiar	2.778.681,95
606 - Extensão Rural	45.111.715,72
0100 - Caminhos do Desenvolvimento	119.934,00
0300 - Qualidade de Vida no Campo e na Cidade	2.836.800,82
0310 - Desenvolvimento Agropecuário e Pesqueiro	17.590.210,48
0320 - Agricultura Familiar	24.564.770,42
607 - Irrigação	2.756.977,22
0320 - Agricultura Familiar	2.756.977,22
608 - Promoção da Produção Agropecuária	107.352,73
0315 - Defesa Sanitária Agropecuária	107.352,73
609 - Defesa Agropecuária	17.323.987,07
0315 - Defesa Sanitária Agropecuária	15.265.132,21
0320 - Agricultura Familiar	2.058.854,86

DEMONSTRATIVO DA DESPESA POR FUNÇÕES, SUBFUNÇÕES E PROGRAMAS - CONSOLIDADO GERAL
Anexo 7 - Lei Federal nº 4.320/64
Período: Janeiro a Dezembro de 2020

R$

FUNÇÃO / SUBFUNÇÃO / PROGRAMA	VALORES EMPENHADOS
691 - Promoção Comercial	255.182,08
0310 - Desenvolvimento Agropecuário e Pesqueiro	255.182,08
23 - Comércio e Serviços	**42.173.611,41**
122 - Administração Geral	26.453.446,34
0850 - Gestão de Pessoas	19.566.466,79
0900 - Gestão Administrativa - Poder Executivo	6.886.979,55
126 - Tecnologia da Informação	1.220.178,63
0900 - Gestão Administrativa - Poder Executivo	1.220.178,63
128 - Formação de Recursos Humanos	25.216,43
0850 - Gestão de Pessoas	25.216,43
333 - Empregabilidade	4.966.617,65
0342 - Revitalização da Economia Catarinense - PREC	4.966.617,65
695 - Turismo	9.508.152,36
0640 - Desenvolvimento do Turismo Catarinense	9.508.152,36
25 - Energia	**3.500,00**
125 - Normatização e Fiscalização	3.500,00
0890 - Defesa dos Interesses Sociais	3.500,00
26 - Transporte	**630.535.537,88**
122 - Administração Geral	102.644.148,59
0850 - Gestão de Pessoas	85.225.831,54
0900 - Gestão Administrativa - Poder Executivo	17.418.317,05
126 - Tecnologia da Informação	11.904.238,62
0900 - Gestão Administrativa - Poder Executivo	11.904.238,62
128 - Formação de Recursos Humanos	242.692,12
0850 - Gestão de Pessoas	242.692,12
781 - Transporte Aéreo	6.762.435,08
0120 - Integração Logística	6.758.535,08

DEMONSTRATIVO DA DESPESA POR FUNÇÕES, SUBFUNÇÕES E PROGRAMAS - CONSOLIDADO GERAL
Anexo 7 - Lei Federal nº 4.320/64
Período: Janeiro a Dezembro de 2020

R$

FUNÇÃO / SUBFUNÇÃO / PROGRAMA	VALORES EMPENHADOS
0145 - Elaboração de Planos, Estudos e Projetos de Infraestrutura	3.900,00
782 - Transporte Rodoviário	507.358.165,42
0100 - Caminhos do Desenvolvimento	36.860.178,84
0101 - Acelera Santa Catarina	40.457.090,68
0105 - Mobilidade Urbana	47.186.794,95
0110 - Construção de Rodovias	207.633.096,89
0115 - Gestão do Sistema de Transporte Intermunicipal de Pessoas	6.967.025,84
0130 - Conservação e Segurança Rodoviária	100.628.775,56
0140 - Reabilitação e Aumento de Capacidade de Rodovias	57.696.452,76
0145 - Elaboração de Planos, Estudos e Projetos de Infraestrutura	9.928.749,90
784 - Transporte Hidroviário	1.623.858,05
0115 - Gestão do Sistema de Transporte Intermunicipal de Pessoas	1.623.858,05
27 - Desporto e Lazer	**3.108.185,23**
812 - Desporto Comunitário	3.108.185,23
0650 - Desenvolvimento e Fortalecimento do Esporte e do Lazer	3.108.185,23
28 - Encargos Especiais	**1.667.855.166,05**
846 - Outros Encargos Especiais	1.667.855.166,05
0990 - Encargos Especiais	1.667.855.166,05
TOTAL	**28.088.984.702,44**

Fonte: Sistema Integrado de Planejamento e Gestão Fiscal (SIGEF)

Florianópolis, 26 de fevereiro de 2021.

JEFFERSON FERNANDO GRANDE
DIRETOR DE CONTABILIDADE E DE INFORMAÇÕES FISCAIS
CONTADOR DA FAZENDA ESTADUAL - CRCSC Nº 28.552/O-5

LORENI PIZZI
GERENTE DE CONTABILIDADE PÚBLICA
CONTADORA DA FAZENDA ESTADUAL - CRCSC Nº 19.748/O-4

DEMONSTRATIVO DA DESPESA POR FUNÇÕES, SUBFUNÇÕES E PROGRAMAS CONFORME O VÍNCULO DOS RECURSOS - CONSOLIDADO GERAL
Anexo 8 - Lei Federal nº 4.320/64
Período: Janeiro a Dezembro de 2020

R$

FUNÇÃO / SUBFUNÇÃO / PROGRAMA	ORDINÁRIO	VINCULADO	TOTAL EMPENHADO
01 - Legislativa	**627.256.849,49**	**-**	**627.256.849,49**
031 - Ação Legislativa	52.640.841,77	-	52.640.841,77
0920 - Gestão Administrativa - Poder Legislativo	6.248.184,93	-	6.248.184,93
0921 - Comunicação do Poder Legislativo	46.315.156,02	-	46.315.156,02
0925 - Modernização do Processo Legislativo	77.500,82	-	77.500,82
122 - Administração Geral	553.705.720,94	-	553.705.720,94
0920 - Gestão Administrativa - Poder Legislativo	361.914.764,86	-	361.914.764,86
0935 - Gestão Administrativa - Tribunal de Contas	191.790.956,08	-	191.790.956,08
126 - Tecnologia da Informação	11.306.665,07	-	11.306.665,07
0925 - Modernização do Processo Legislativo	8.966.337,22	-	8.966.337,22
0935 - Gestão Administrativa - Tribunal de Contas	2.340.327,85	-	2.340.327,85
128 - Formação de Recursos Humanos	306.788,34	-	306.788,34
0935 - Gestão Administrativa - Tribunal de Contas	306.788,34	-	306.788,34
272 - Previdência do Regime Estatutário	9.296.833,37	-	9.296.833,37
0920 - Gestão Administrativa - Poder Legislativo	9.296.833,37	-	9.296.833,37
02 - Judiciária	**1.836.756.539,62**	**294.191.481,27**	**2.130.948.020,89**
061 - Ação Judiciária	6.045.667,37	82.763.605,14	88.809.272,51
0930 - Gestão Administrativa - Poder Judiciário	6.045.667,37	34.553.756,83	40.599.424,20
0931 - Gestão Estratégica e Modernização do Poder Judiciário	-	48.209.848,31	48.209.848,31
122 - Administração Geral	1.783.056.263,54	176.551.469,12	1.959.607.732,66
0930 - Gestão Administrativa - Poder Judiciário	1.783.056.263,54	173.670.564,84	1.956.726.828,38
0931 - Gestão Estratégica e Modernização do Poder Judiciário	-	2.880.904,28	2.880.904,28
123 - Administração Financeira	3.654.396,19	7.080.012,30	10.734.408,49
0930 - Gestão Administrativa - Poder Judiciário	3.654.396,19	7.080.012,30	10.734.408,49
126 - Tecnologia da Informação	36.009.256,61	27.555.284,84	63.564.541,45
0931 - Gestão Estratégica e Modernização do Poder Judiciário	36.009.256,61	27.555.284,84	63.564.541,45
128 - Formação de Recursos Humanos	7.823.755,65	128.182,33	7.951.937,98

DEMONSTRATIVO DA DESPESA POR FUNÇÕES, SUBFUNÇÕES E PROGRAMAS CONFORME O VÍNCULO DOS RECURSOS - CONSOLIDADO GERAL
Anexo 8 - Lei Federal nº 4.320/64
Período: Janeiro a Dezembro de 2020

R$

FUNÇÃO / SUBFUNÇÃO / PROGRAMA	ORDINÁRIO	VINCULADO	TOTAL EMPENHADO
0931 - Gestão Estratégica e Modernização do Poder Judiciário	7.823.755,65	128.182,33	7.951.937,98
131 - Comunicação Social	167.200,26	-	167.200,26
0930 - Gestão Administrativa - Poder Judiciário	167.200,26	-	167.200,26
541 - Preservação e Conservação Ambiental	-	112.927,54	112.927,54
0931 - Gestão Estratégica e Modernização do Poder Judiciário	-	112.927,54	112.927,54
03 - Essencial à Justiça	**894.831.124,91**	**21.184.126,56**	**916.015.251,47**
091 - Defesa da Ordem Jurídica	634.324.968,59	13.505.728,83	647.830.697,42
0910 - Gestão Administrativa - Ministério Público	2.634.312,36	13.443.373,99	16.077.686,35
0915 - Gestão Estratégica - Ministério Público	631.690.656,23	62.354,84	631.753.011,07
092 - Representação Judicial e Extrajudicial	58.628.369,61	-	58.628.369,61
0875 - Advocacia do Estado de Santa Catarina	58.628.369,61	-	58.628.369,61
122 - Administração Geral	152.238.007,10	7.678.397,73	159.916.404,83
0875 - Advocacia do Estado de Santa Catarina	117.969.522,00	-	117.969.522,00
0910 - Gestão Administrativa - Ministério Público	34.268.485,10	7.678.397,73	41.946.882,83
126 - Tecnologia da Informação	46.062.522,34	-	46.062.522,34
0875 - Advocacia do Estado de Santa Catarina	3.153.391,99	-	3.153.391,99
0910 - Gestão Administrativa - Ministério Público	42.909.130,35	-	42.909.130,35
128 - Formação de Recursos Humanos	3.577.257,27	-	3.577.257,27
0875 - Advocacia do Estado de Santa Catarina	2.270.494,10	-	2.270.494,10
0910 - Gestão Administrativa - Ministério Público	1.306.763,17	-	1.306.763,17
04 - Administração	**1.637.677.139,13**	**186.075.759,22**	**1.823.752.898,35**
122 - Administração Geral	577.926.859,52	46.419.194,19	624.346.053,71
0211 - Metrologia e Qualidade de Produtos e Serviços	1.635.274,48	14.627.794,37	16.263.068,85
0850 - Gestão de Pessoas	472.225.120,08	-	472.225.120,08
0880 - Santa Catarina Eficiente, Ética e Transparente	26.984.611,93	-	26.984.611,93
0890 - Defesa dos Interesses Sociais	-	11.194.931,63	11.194.931,63
0900 - Gestão Administrativa - Poder Executivo	77.081.853,03	20.576.429,05	97.658.282,08

DEMONSTRATIVO DA DESPESA POR FUNÇÕES, SUBFUNÇÕES E PROGRAMAS CONFORME O VÍNCULO DOS RECURSOS - CONSOLIDADO GERAL
Anexo 8 - Lei Federal nº 4.320/64
Período: Janeiro a Dezembro de 2020

R$

FUNÇÃO / SUBFUNÇÃO / PROGRAMA	ORDINÁRIO	VINCULADO	TOTAL EMPENHADO
0910 - Gestão Administrativa - Ministério Público	-	20.039,14	20.039,14
123 - Administração Financeira	339.113.224,84	129.679.839,96	468.793.064,80
0101 - Acelera Santa Catarina	-	494.742,67	494.742,67
0210 - Estudos e Projetos para o Desenvolvimento Regional	-	109.248.767,90	109.248.767,90
0830 - Gestão Fiscal e Financeira	5.774.169,01	5.519.578,45	11.293.747,46
0990 - Encargos Especiais	333.339.055,83	14.416.750,94	347.755.806,77
124 - Controle Interno	21.652,81	-	21.652,81
0880 - Santa Catarina Eficiente, Ética e Transparente	21.652,81	-	21.652,81
126 - Tecnologia da Informação	23.303.964,76	2.631.529,20	25.935.493,96
0880 - Santa Catarina Eficiente, Ética e Transparente	28.294,23	-	28.294,23
0890 - Defesa dos Interesses Sociais	-	283.299,55	283.299,55
0900 - Gestão Administrativa - Poder Executivo	23.275.670,53	2.348.229,65	25.623.900,18
128 - Formação de Recursos Humanos	506.929,00	69.590,00	576.519,00
0211 - Metrologia e Qualidade de Produtos e Serviços	-	58.000,00	58.000,00
0825 - Qualificação dos Agentes Públicos	40.632,25	-	40.632,25
0850 - Gestão de Pessoas	448.451,07	-	448.451,07
0880 - Santa Catarina Eficiente, Ética e Transparente	17.845,68	-	17.845,68
0890 - Defesa dos Interesses Sociais	-	11.590,00	11.590,00
129 - Administração de Receitas	18.360.146,29	6.392.604,59	24.752.750,88
0830 - Gestão Fiscal e Financeira	18.360.146,29	6.392.604,59	24.752.750,88
274 - Previdência Especial	10.018.067,73	-	10.018.067,73
0870 - Pensões Especiais	10.018.067,73	-	10.018.067,73
302 - Assistência Hospitalar e Ambulatorial	662.371.252,29	883.001,28	663.254.253,57
0900 - Gestão Administrativa - Poder Executivo	662.371.252,29	883.001,28	663.254.253,57
331 - Proteção e Benefícios ao Trabalhador	8.496,47	-	8.496,47
0855 - Saúde Ocupacional	8.496,47	-	8.496,47
781 - Transporte Aéreo	3.945.589,62	-	3.945.589,62

DEMONSTRATIVO DA DESPESA POR FUNÇÕES, SUBFUNÇÕES E PROGRAMAS CONFORME O VÍNCULO DOS RECURSOS - CONSOLIDADO GERAL
Anexo 8 - Lei Federal nº 4.320/64
Período: Janeiro a Dezembro de 2020

R$

FUNÇÃO / SUBFUNÇÃO / PROGRAMA	ORDINÁRIO	VINCULADO	TOTAL EMPENHADO
0900 - Gestão Administrativa - Poder Executivo	3.945.589,62	-	3.945.589,62
782 - Transporte Rodoviário	2.100.955,80	-	2.100.955,80
0900 - Gestão Administrativa - Poder Executivo	2.100.955,80	-	2.100.955,80
06 - Segurança Pública	**1.801.579.681,46**	**851.173.871,48**	**2.652.753.552,94**
122 - Administração Geral	1.729.529.563,86	570.948.332,71	2.300.477.896,57
0703 - Promoção da Integração	803.860,18	530.387,13	1.334.247,31
0704 - Melhoria Estrutural da Segurança Pública	1.714.296.628,28	551.476.244,35	2.265.772.872,63
0770 - DETRAN Digital - Modernização dos serviços prestados	10.042.638,25	11.084.314,11	21.126.952,36
0850 - Gestão de Pessoas	-	5.506.117,29	5.506.117,29
0900 - Gestão Administrativa - Poder Executivo	4.386.437,15	2.351.269,83	6.737.706,98
126 - Tecnologia da Informação	9.588.382,72	27.440.335,93	37.028.718,65
0704 - Melhoria Estrutural da Segurança Pública	-	17.952.840,88	17.952.840,88
0770 - DETRAN Digital - Modernização dos serviços prestados	9.156.870,71	8.813.008,66	17.969.879,37
0900 - Gestão Administrativa - Poder Executivo	431.512,01	674.486,39	1.105.998,40
128 - Formação de Recursos Humanos	645.718,27	3.984.032,81	4.629.751,08
0704 - Melhoria Estrutural da Segurança Pública	645.718,27	3.947.502,81	4.593.221,08
0850 - Gestão de Pessoas	-	36.530,00	36.530,00
181 - Policiamento	26.355.394,17	126.597.146,02	152.952.540,19
0101 - Acelera Santa Catarina	-	208.943,50	208.943,50
0130 - Conservação e Segurança Rodoviária	2.369.259,69	7.907.008,98	10.276.268,67
0701 - Redução da Criminalidade	3.415.592,88	65.120.572,33	68.536.165,21
0702 - Aumento da Operacionalidade	20.491.809,86	24.426.886,86	44.918.696,72
0703 - Promoção da Integração	78.731,74	12.521.659,24	12.600.390,98
0704 - Melhoria Estrutural da Segurança Pública	-	16.412.075,11	16.412.075,11
182 - Defesa Civil	33.929.438,27	33.372.105,75	67.301.544,02
0702 - Aumento da Operacionalidade	881.812,40	16.050.546,59	16.932.358,99
0704 - Melhoria Estrutural da Segurança Pública	12.973.890,00	7.766.517,62	20.740.407,62

DEMONSTRATIVO DA DESPESA POR FUNÇÕES, SUBFUNÇÕES E PROGRAMAS CONFORME O VÍNCULO DOS RECURSOS - CONSOLIDADO GERAL
Anexo 8 - Lei Federal nº 4.320/64
Período: Janeiro a Dezembro de 2020

R$

FUNÇÃO / SUBFUNÇÃO / PROGRAMA	ORDINÁRIO	VINCULADO	TOTAL EMPENHADO
0730 - Gestão de Riscos	2.990.238,87	5.385.156,83	8.375.395,70
0735 - Gestão de Desastres	17.083.497,00	4.169.884,71	21.253.381,71
183 - Informação e Inteligência	-	46.384.489,75	46.384.489,75
0701 - Redução da Criminalidade	-	9.360.836,97	9.360.836,97
0704 - Melhoria Estrutural da Segurança Pública	-	6.792.434,38	6.792.434,38
0770 - DETRAN Digital - Modernização dos serviços prestados	-	30.231.218,40	30.231.218,40
302 - Assistência Hospitalar e Ambulatorial	-	4.113.355,68	4.113.355,68
0704 - Melhoria Estrutural da Segurança Pública	-	4.113.355,68	4.113.355,68
331 - Proteção e Benefícios ao Trabalhador	-	504.856,21	504.856,21
0855 - Saúde Ocupacional	-	504.856,21	504.856,21
422 - Direitos Individuais, Coletivos e Difusos	-	32.856.564,82	32.856.564,82
0770 - DETRAN Digital - Modernização dos serviços prestados	-	32.856.564,82	32.856.564,82
542 - Controle Ambiental	1.531.184,17	4.321.489,96	5.852.674,13
0702 - Aumento da Operacionalidade	1.531.184,17	4.321.489,96	5.852.674,13
785 - Transportes Especiais	-	651.161,84	651.161,84
0703 - Promoção da Integração	-	651.161,84	651.161,84
08 - Assistência Social	**44.882.453,27**	**60.104.265,02**	**104.986.718,29**
122 - Administração Geral	13.602.764,91	1.507.285,69	15.110.050,60
0560 - Proteção e Desenvolvimento Social Sustentável	4.867,70	9.438,42	14.306,12
0850 - Gestão de Pessoas	9.840.213,00	-	9.840.213,00
0900 - Gestão Administrativa - Poder Executivo	3.757.684,21	1.497.847,27	5.255.531,48
126 - Tecnologia da Informação	390.850,55	-	390.850,55
0900 - Gestão Administrativa - Poder Executivo	390.850,55	-	390.850,55
128 - Formação de Recursos Humanos	77.243,90	-	77.243,90
0850 - Gestão de Pessoas	77.243,90	-	77.243,90
244 - Assistência Comunitária	2.967.515,20	58.596.979,33	61.564.494,53
0101 - Acelera Santa Catarina	-	635.360,37	635.360,37

DEMONSTRATIVO DA DESPESA POR FUNÇÕES, SUBFUNÇÕES E PROGRAMAS CONFORME O VÍNCULO DOS RECURSOS - CONSOLIDADO GERAL
Anexo 8 - Lei Federal nº 4.320/64
Período: Janeiro a Dezembro de 2020

R$

FUNÇÃO / SUBFUNÇÃO / PROGRAMA	ORDINÁRIO	VINCULADO	TOTAL EMPENHADO
0560 - Proteção e Desenvolvimento Social Sustentável	2.967.515,20	57.961.618,96	60.929.134,16
274 - Previdência Especial	27.841.913,71	-	27.841.913,71
0870 - Pensões Especiais	27.841.913,71	-	27.841.913,71
331 - Proteção e Benefícios ao Trabalhador	2.165,00	-	2.165,00
0855 - Saúde Ocupacional	2.165,00	-	2.165,00
09 - Previdência Social	**3.901.124.852,83**	**3.215.607.995,88**	**7.116.732.848,71**
122 - Administração Geral	-	93.285.702,65	93.285.702,65
0850 - Gestão de Pessoas	-	33.409.813,41	33.409.813,41
0860 - Gestão Previdenciária	-	180.644,73	180.644,73
0900 - Gestão Administrativa - Poder Executivo	-	59.695.244,51	59.695.244,51
126 - Tecnologia da Informação	112.798,12	2.303.681,51	2.416.479,63
0900 - Gestão Administrativa - Poder Executivo	112.798,12	2.303.681,51	2.416.479,63
128 - Formação de Recursos Humanos	14.157,00	53.533,30	67.690,30
0850 - Gestão de Pessoas	14.157,00	53.533,30	67.690,30
272 - Previdência do Regime Estatutário	3.900.997.897,71	3.119.965.078,42	7.020.962.976,13
0860 - Gestão Previdenciária	3.896.724.363,13	3.119.965.078,42	7.016.689.441,55
0935 - Gestão Administrativa - Tribunal de Contas	4.273.534,58	-	4.273.534,58
10 - Saúde	**3.350.814.477,14**	**985.809.425,92**	**4.336.623.903,06**
122 - Administração Geral	1.401.167.543,60	153.935.554,32	1.555.103.097,92
0100 - Caminhos do Desenvolvimento	-	3.588.477,39	3.588.477,39
0400 - Gestão do SUS	20.367.372,97	-	20.367.372,97
0430 - Atenção de Média e Alta Complexidade Ambulatorial e Hospitalar	135.953.867,33	1.631.907,10	137.585.774,43
0850 - Gestão de Pessoas	1.138.336.332,87	137.634.596,16	1.275.970.929,03
0900 - Gestão Administrativa - Poder Executivo	106.509.970,43	11.080.573,67	117.590.544,10
126 - Tecnologia da Informação	20.228.222,01	-	20.228.222,01
0900 - Gestão Administrativa - Poder Executivo	20.228.222,01	-	20.228.222,01
128 - Formação de Recursos Humanos	17.383.930,67	123.447,40	17.507.378,07

DEMONSTRATIVO DA DESPESA POR FUNÇÕES, SUBFUNÇÕES E PROGRAMAS CONFORME O VÍNCULO DOS RECURSOS - CONSOLIDADO GERAL
Anexo 8 - Lei Federal nº 4.320/64
Período: Janeiro a Dezembro de 2020

R$

FUNÇÃO / SUBFUNÇÃO / PROGRAMA	ORDINÁRIO	VINCULADO	TOTAL EMPENHADO
0400 - Gestão do SUS	15.548.392,14	123.447,40	15.671.839,54
0850 - Gestão de Pessoas	1.835.538,53	-	1.835.538,53
242 - Assistência ao Portador de Deficiência	9.334.302,69	3.586.706,11	12.921.008,80
0430 - Atenção de Média e Alta Complexidade Ambulatorial e Hospitalar	9.334.302,69	3.586.706,11	12.921.008,80
301 - Atenção Básica	119.682.473,19	-	119.682.473,19
0420 - Atenção Primária à Saúde	119.682.473,19	-	119.682.473,19
302 - Assistência Hospitalar e Ambulatorial	1.662.040.338,47	798.507.457,21	2.460.547.795,68
0101 - Acelera Santa Catarina	360.648,50	41.816.919,31	42.177.567,81
0400 - Gestão do SUS	567.539.043,62	41.357.381,30	608.896.424,92
0410 - Vigilância em Saúde	2.418.543,93	4.704.875,27	7.123.419,20
0420 - Atenção Primária à Saúde	1.664.714,48	-	1.664.714,48
0430 - Atenção de Média e Alta Complexidade Ambulatorial e Hospitalar	1.080.727.542,30	585.543.815,89	1.666.271.358,19
0450 - Gestão das Redes Temáticas	9.329.845,64	125.084.465,44	134.414.311,08
303 - Suporte Profilático e Terapêutico	84.908.463,55	21.088.587,03	105.997.050,58
0440 - Assistência Farmacêutica	84.908.463,55	21.088.587,03	105.997.050,58
304 - Vigilância Sanitária	770,00	2.527.171,16	2.527.941,16
0410 - Vigilância em Saúde	770,00	2.527.171,16	2.527.941,16
305 - Vigilância Epidemiológica	2.114,70	6.040.502,69	6.042.617,39
0410 - Vigilância em Saúde	2.114,70	6.040.502,69	6.042.617,39
571 - Desenvolvimento Científico	1.072.000,00	-	1.072.000,00
0400 - Gestão do SUS	1.072.000,00	-	1.072.000,00
785 - Transportes Especiais	9.734.558,45	-	9.734.558,45
0430 - Atenção de Média e Alta Complexidade Ambulatorial e Hospitalar	9.734.558,45	-	9.734.558,45
846 - Outros Encargos Especiais	25.259.759,81	-	25.259.759,81
0990 - Encargos Especiais	25.259.759,81	-	25.259.759,81
11 - Trabalho	**3.683.755,04**	**787.492,93**	**4.471.247,97**
333 - Empregabilidade	3.683.755,04	787.492,93	4.471.247,97

DEMONSTRATIVO DA DESPESA POR FUNÇÕES, SUBFUNÇÕES E PROGRAMAS CONFORME O VÍNCULO DOS RECURSOS - CONSOLIDADO GERAL
Anexo 8 - Lei Federal nº 4.320/64
Período: Janeiro a Dezembro de 2020

R$

FUNÇÃO / SUBFUNÇÃO / PROGRAMA	ORDINÁRIO	VINCULADO	TOTAL EMPENHADO
0342 - Revitalização da Economia Catarinense - PREC	3.683.755,04	787.492,93	4.471.247,97
12 - Educação	**1.331.583.238,47**	**2.720.903.569,08**	**4.052.486.807,55**
092 - Representação Judicial e Extrajudicial	19.714.777,43	-	19.714.777,43
0875 - Advocacia do Estado de Santa Catarina	19.714.777,43	-	19.714.777,43
122 - Administração Geral	242.142.995,41	11.113.474,98	253.256.470,39
0625 - Valorização dos Profissionais da Educação	149.282.160,47	11.083.103,04	160.365.263,51
0850 - Gestão de Pessoas	35.195.687,62	-	35.195.687,62
0900 - Gestão Administrativa - Poder Executivo	57.665.147,32	30.371,94	57.695.519,26
126 - Tecnologia da Informação	10.429.038,79	68.921,38	10.497.960,17
0230 - CTI - Fomento à Ciência, Tecnologia e Inovação	1.052.202,56	-	1.052.202,56
0900 - Gestão Administrativa - Poder Executivo	9.376.836,23	68.921,38	9.445.757,61
128 - Formação de Recursos Humanos	2.169.607,65	-	2.169.607,65
0625 - Valorização dos Profissionais da Educação	54.965,00	-	54.965,00
0745 - Fortalecendo Direitos	84.429,11	-	84.429,11
0850 - Gestão de Pessoas	2.030.213,54	-	2.030.213,54
361 - Ensino Fundamental	3.560.263,23	1.086.439.508,44	1.089.999.771,67
0625 - Valorização dos Profissionais da Educação	3.560.263,23	1.086.439.508,44	1.089.999.771,67
362 - Ensino Médio	16.066.141,17	762.329.788,80	778.395.929,97
0625 - Valorização dos Profissionais da Educação	16.066.141,17	762.329.788,80	778.395.929,97
363 - Ensino Profissional	2.042.111,64	2.122.234,65	4.164.346,29
0610 - Educação Básica com Qualidade e Equidade	2.042.111,64	2.120.708,40	4.162.820,04
0625 - Valorização dos Profissionais da Educação	-	1.526,25	1.526,25
364 - Ensino Superior	595.722.045,33	70.935.350,76	666.657.396,09
0230 - CTI - Fomento à Ciência, Tecnologia e Inovação	-	2.242.820,28	2.242.820,28
0627 - Acesso à Educação Superior	204.571.631,98	63.660.264,46	268.231.896,44
0630 - Gestão do Ensino Superior	54.114.258,40	4.946.728,10	59.060.986,50
0850 - Gestão de Pessoas	337.036.154,95	85.537,92	337.121.692,87

DEMONSTRATIVO DA DESPESA POR FUNÇÕES, SUBFUNÇÕES E PROGRAMAS CONFORME O VÍNCULO DOS RECURSOS - CONSOLIDADO GERAL
Anexo 8 - Lei Federal nº 4.320/64
Período: Janeiro a Dezembro de 2020

R$

FUNÇÃO / SUBFUNÇÃO / PROGRAMA	ORDINÁRIO	VINCULADO	TOTAL EMPENHADO
365 - Educação Infantil	521.509,85	-	521.509,85
0625 - Valorização dos Profissionais da Educação	521.509,85	-	521.509,85
366 - Educação de Jovens e Adultos	148.065,20	73.530.677,43	73.678.742,63
0625 - Valorização dos Profissionais da Educação	148.065,20	73.530.677,43	73.678.742,63
367 - Educação Especial	38.785.025,70	195.613.380,35	234.398.406,05
0520 - Inclusão Social - Identificação e Eliminação de Barreiras	38.785.025,70	22.623.641,63	61.408.667,33
0850 - Gestão de Pessoas	-	172.989.738,72	172.989.738,72
368 - Educação Básica	372.969.996,80	518.750.232,29	891.720.229,09
0101 - Acelera Santa Catarina	-	3.752.433,46	3.752.433,46
0315 - Defesa Sanitária Agropecuária	754,20	-	754,20
0610 - Educação Básica com Qualidade e Equidade	350.369.705,44	258.134.816,47	608.504.521,91
0623 - Gestão Democrática da Educação	12.206.522,05	111.988.720,89	124.195.242,94
0625 - Valorização dos Profissionais da Educação	36.810,04	132.453.492,59	132.490.302,63
0626 - Redução das Desigualdades e Valorização da Diversidade	-	1.298.152,05	1.298.152,05
0701 - Redução da Criminalidade	-	3.022,46	3.022,46
0703 - Promoção da Integração	10.356.205,07	11.089.640,37	21.445.845,44
0750 - Expansão e Modernização do Sistema Prisional e Socioeducativo	-	29.954,00	29.954,00
571 - Desenvolvimento Científico	4.144.974,84	-	4.144.974,84
0230 - CTI - Fomento à Ciência, Tecnologia e Inovação	4.144.974,84	-	4.144.974,84
573 - Difusão do Conhecimento Científico e Tecnológico	5.326.600,00	-	5.326.600,00
0230 - CTI - Fomento à Ciência, Tecnologia e Inovação	5.326.600,00	-	5.326.600,00
606 - Extensão Rural	101.507,84	-	101.507,84
0310 - Desenvolvimento Agropecuário e Pesqueiro	101.507,84	-	101.507,84
812 - Desporto Comunitário	572.960,50	-	572.960,50
0635 - Desenvolvimento do Desporto Educacional	572.960,50	-	572.960,50
846 - Outros Encargos Especiais	17.165.617,09	-	17.165.617,09
0990 - Encargos Especiais	17.165.617,09	-	17.165.617,09

DEMONSTRATIVO DA DESPESA POR FUNÇÕES, SUBFUNÇÕES E PROGRAMAS CONFORME O VÍNCULO DOS RECURSOS - CONSOLIDADO GERAL
Anexo 8 - Lei Federal nº 4.320/64
Período: Janeiro a Dezembro de 2020

R$

FUNÇÃO / SUBFUNÇÃO / PROGRAMA	ORDINÁRIO	VINCULADO	TOTAL EMPENHADO
13 - Cultura	**29.354.011,64**	**29.474.560,00**	**58.828.571,64**
122 - Administração Geral	24.431.327,88	-	24.431.327,88
0850 - Gestão de Pessoas	14.450.635,40	-	14.450.635,40
0900 - Gestão Administrativa - Poder Executivo	9.980.692,48	-	9.980.692,48
126 - Tecnologia da Informação	453.750,78	-	453.750,78
0900 - Gestão Administrativa - Poder Executivo	453.750,78	-	453.750,78
392 - Difusão Cultural	4.468.932,98	29.474.560,00	33.943.492,98
0660 - Arte e Cultura	4.468.932,98	29.474.560,00	33.943.492,98
14 - Direitos da Cidadania	**893.086.893,09**	**260.549.154,29**	**1.153.636.047,38**
122 - Administração Geral	685.121.462,58	142.031.083,63	827.152.546,21
0745 - Fortalecendo Direitos	74.944.491,30	-	74.944.491,30
0750 - Expansão e Modernização do Sistema Prisional e Socioeducativo	610.176.971,28	142.031.083,63	752.208.054,91
125 - Normatização e Fiscalização	-	3.006.396,50	3.006.396,50
0211 - Metrologia e Qualidade de Produtos e Serviços	-	2.714.038,50	2.714.038,50
0890 - Defesa dos Interesses Sociais	-	292.358,00	292.358,00
126 - Tecnologia da Informação	5.032.433,89	-	5.032.433,89
0750 - Expansão e Modernização do Sistema Prisional e Socioeducativo	5.032.433,89	-	5.032.433,89
128 - Formação de Recursos Humanos	2.793.168,14	-	2.793.168,14
0745 - Fortalecendo Direitos	1.508.167,26	-	1.508.167,26
0750 - Expansão e Modernização do Sistema Prisional e Socioeducativo	1.285.000,88	-	1.285.000,88
243 - Assistência à Criança e ao Adolescente	68.400,00	-	68.400,00
0560 - Proteção e Desenvolvimento Social Sustentável	68.400,00	-	68.400,00
421 - Custódia e Reintegração Social	198.321.595,53	115.511.674,16	313.833.269,69
0750 - Expansão e Modernização do Sistema Prisional e Socioeducativo	171.127.956,68	113.023.875,29	284.151.831,97
0760 - Ressocialização dos Apenados e dos Adolescentes em Conflito com a Lei	27.193.638,85	2.487.798,87	29.681.437,72
422 - Direitos Individuais, Coletivos e Difusos	1.749.832,95	-	1.749.832,95
0900 - Gestão Administrativa - Poder Executivo	1.749.832,95	-	1.749.832,95

DEMONSTRATIVO DA DESPESA POR FUNÇÕES, SUBFUNÇÕES E PROGRAMAS CONFORME O VÍNCULO DOS RECURSOS - CONSOLIDADO GERAL
Anexo 8 - Lei Federal nº 4.320/64
Período: Janeiro a Dezembro de 2020

R$

FUNÇÃO / SUBFUNÇÃO / PROGRAMA	ORDINÁRIO	VINCULADO	TOTAL EMPENHADO
15 - Urbanismo	**-**	**525.046,05**	**525.046,05**
451 - Infra-Estrutura Urbana	-	525.046,05	525.046,05
0300 - Qualidade de Vida no Campo e na Cidade	-	525.046,05	525.046,05
16 - Habitação	**6.905.726,34**	**911.009,97**	**7.816.736,31**
122 - Administração Geral	6.484.748,31	911.009,97	7.395.758,28
0850 - Gestão de Pessoas	5.557.636,50	-	5.557.636,50
0900 - Gestão Administrativa - Poder Executivo	927.111,81	911.009,97	1.838.121,78
126 - Tecnologia da Informação	416.802,46	-	416.802,46
0900 - Gestão Administrativa - Poder Executivo	416.802,46	-	416.802,46
128 - Formação de Recursos Humanos	4.175,57	-	4.175,57
0850 - Gestão de Pessoas	4.175,57	-	4.175,57
17 - Saneamento	**-**	**275.303,83**	**275.303,83**
125 - Normatização e Fiscalização	-	275.303,83	275.303,83
0890 - Defesa dos Interesses Sociais	-	275.303,83	275.303,83
18 - Gestão Ambiental	**58.746.068,60**	**25.075.327,13**	**83.821.395,73**
122 - Administração Geral	51.131.091,46	13.980.834,41	65.111.925,87
0348 - Gestão Ambiental Estratégica	-	971.310,63	971.310,63
0850 - Gestão de Pessoas	50.209.835,72	13.009.523,78	63.219.359,50
0900 - Gestão Administrativa - Poder Executivo	921.255,74	-	921.255,74
126 - Tecnologia da Informação	24.219,31	-	24.219,31
0900 - Gestão Administrativa - Poder Executivo	24.219,31	-	24.219,31
128 - Formação de Recursos Humanos	138.600,60	417.383,37	555.983,97
0850 - Gestão de Pessoas	138.600,60	417.383,37	555.983,97
182 - Defesa Civil	202.622,16	2.455.965,52	2.658.587,68
0730 - Gestão de Riscos	202.622,16	2.455.965,52	2.658.587,68
541 - Preservação e Conservação Ambiental	507.470,83	-	507.470,83
0145 - Elaboração de Planos, Estudos e Projetos de Infraestrutura	63.499,58	-	63.499,58

DEMONSTRATIVO DA DESPESA POR FUNÇÕES, SUBFUNÇÕES E PROGRAMAS CONFORME O VÍNCULO DOS RECURSOS - CONSOLIDADO GERAL
Anexo 8 - Lei Federal nº 4.320/64
Período: Janeiro a Dezembro de 2020

R$

FUNÇÃO / SUBFUNÇÃO / PROGRAMA	ORDINÁRIO	VINCULADO	TOTAL EMPENHADO
0348 - Gestão Ambiental Estratégica	443.971,25	-	443.971,25
542 - Controle Ambiental	5.207.679,80	3.497.413,82	8.705.093,62
0340 - Desenvolvimento Ambiental Sustentável	5.195.899,07	3.151.262,82	8.347.161,89
0348 - Gestão Ambiental Estratégica	11.780,73	346.151,00	357.931,73
544 - Recursos Hídricos	1.534.384,44	4.723.730,01	6.258.114,45
0350 - Gestão dos Recursos Hídricos	55.749,98	3.862.104,24	3.917.854,22
0735 - Gestão de Desastres	1.478.634,46	861.625,77	2.340.260,23
19 - Ciência e Tecnologia	**12.686.775,52**	**20.309.893,23**	**32.996.668,75**
122 - Administração Geral	3.917.736,16	-	3.917.736,16
0850 - Gestão de Pessoas	3.155.270,35	-	3.155.270,35
0900 - Gestão Administrativa - Poder Executivo	762.465,81	-	762.465,81
126 - Tecnologia da Informação	649.672,66	-	649.672,66
0900 - Gestão Administrativa - Poder Executivo	649.672,66	-	649.672,66
128 - Formação de Recursos Humanos	8.031,66	-	8.031,66
0850 - Gestão de Pessoas	8.031,66	-	8.031,66
334 - Fomento ao Trabalho	-	472.784,02	472.784,02
0346 - Tecnologia e Inovação para o Desenvolvimento Sustentável	-	472.784,02	472.784,02
571 - Desenvolvimento Científico	4.549.688,62	13.046.402,40	17.596.091,02
0230 - CTI - Fomento à Ciência, Tecnologia e Inovação	4.549.688,62	11.949.343,98	16.499.032,60
0346 - Tecnologia e Inovação para o Desenvolvimento Sustentável	-	1.097.058,42	1.097.058,42
573 - Difusão do Conhecimento Científico e Tecnológico	3.561.646,42	6.790.706,81	10.352.353,23
0101 - Acelera Santa Catarina	-	6.085.406,81	6.085.406,81
0230 - CTI - Fomento à Ciência, Tecnologia e Inovação	3.561.646,42	705.300,00	4.266.946,42
20 - Agricultura	**564.730.248,44**	**76.650.585,02**	**641.380.833,46**
122 - Administração Geral	510.647.050,26	40.547.791,61	551.194.841,87
0300 - Qualidade de Vida no Campo e na Cidade	3.063.923,76	4.463.183,89	7.527.107,65
0310 - Desenvolvimento Agropecuário e Pesqueiro	307.198.850,84	30.590.785,57	337.789.636,41

DEMONSTRATIVO DA DESPESA POR FUNÇÕES, SUBFUNÇÕES E PROGRAMAS CONFORME O VÍNCULO DOS RECURSOS - CONSOLIDADO GERAL
Anexo 8 - Lei Federal nº 4.320/64
Período: Janeiro a Dezembro de 2020

R$

FUNÇÃO / SUBFUNÇÃO / PROGRAMA	ORDINÁRIO	VINCULADO	TOTAL EMPENHADO
0850 - Gestão de Pessoas	192.730.786,61	5.470.033,95	198.200.820,56
0900 - Gestão Administrativa - Poder Executivo	7.653.489,05	23.788,20	7.677.277,25
126 - Tecnologia da Informação	7.253.240,95	590.440,00	7.843.680,95
0310 - Desenvolvimento Agropecuário e Pesqueiro	4.570.202,87	559.850,00	5.130.052,87
0900 - Gestão Administrativa - Poder Executivo	2.683.038,08	30.590,00	2.713.628,08
128 - Formação de Recursos Humanos	417.554,32	90.032,27	507.586,59
0300 - Qualidade de Vida no Campo e na Cidade	87.314,86	-	87.314,86
0310 - Desenvolvimento Agropecuário e Pesqueiro	42.170,00	90.032,27	132.202,27
0850 - Gestão de Pessoas	288.069,46	-	288.069,46
334 - Fomento ao Trabalho	494.795,00	-	494.795,00
0320 - Agricultura Familiar	494.795,00	-	494.795,00
571 - Desenvolvimento Científico	12.300.044,43	705.987,85	13.006.032,28
0310 - Desenvolvimento Agropecuário e Pesqueiro	12.300.044,43	705.987,85	13.006.032,28
605 - Abastecimento	-	2.778.681,95	2.778.681,95
0320 - Agricultura Familiar	-	2.778.681,95	2.778.681,95
606 - Extensão Rural	32.245.857,07	12.865.858,65	45.111.715,72
0100 - Caminhos do Desenvolvimento	-	119.934,00	119.934,00
0300 - Qualidade de Vida no Campo e na Cidade	997.302,46	1.839.498,36	2.836.800,82
0310 - Desenvolvimento Agropecuário e Pesqueiro	14.594.645,11	2.995.565,37	17.590.210,48
0320 - Agricultura Familiar	16.653.909,50	7.910.860,92	24.564.770,42
607 - Irrigação	-	2.756.977,22	2.756.977,22
0320 - Agricultura Familiar	-	2.756.977,22	2.756.977,22
608 - Promoção da Produção Agropecuária	-	107.352,73	107.352,73
0315 - Defesa Sanitária Agropecuária	-	107.352,73	107.352,73
609 - Defesa Agropecuária	1.116.524,33	16.207.462,74	17.323.987,07
0315 - Defesa Sanitária Agropecuária	1.116.524,33	14.148.607,88	15.265.132,21
0320 - Agricultura Familiar	-	2.058.854,86	2.058.854,86

DEMONSTRATIVO DA DESPESA POR FUNÇÕES, SUBFUNÇÕES E PROGRAMAS CONFORME O VÍNCULO DOS RECURSOS - CONSOLIDADO GERAL
Anexo 8 - Lei Federal nº 4.320/64
Período: Janeiro a Dezembro de 2020

R$

FUNÇÃO / SUBFUNÇÃO / PROGRAMA	ORDINÁRIO	VINCULADO	TOTAL EMPENHADO
691 - Promoção Comercial	255.182,08	-	255.182,08
0310 - Desenvolvimento Agropecuário e Pesqueiro	255.182,08	-	255.182,08
23 - Comércio e Serviços	**28.809.220,06**	**13.364.391,35**	**42.173.611,41**
122 - Administração Geral	26.453.147,93	298,41	26.453.446,34
0850 - Gestão de Pessoas	19.566.466,79	-	19.566.466,79
0900 - Gestão Administrativa - Poder Executivo	6.886.681,14	298,41	6.886.979,55
126 - Tecnologia da Informação	1.220.178,63	-	1.220.178,63
0900 - Gestão Administrativa - Poder Executivo	1.220.178,63	-	1.220.178,63
128 - Formação de Recursos Humanos	25.216,43	-	25.216,43
0850 - Gestão de Pessoas	25.216,43	-	25.216,43
333 - Empregabilidade	-	4.966.617,65	4.966.617,65
0342 - Revitalização da Economia Catarinense - PREC	-	4.966.617,65	4.966.617,65
695 - Turismo	1.110.677,07	8.397.475,29	9.508.152,36
0640 - Desenvolvimento do Turismo Catarinense	1.110.677,07	8.397.475,29	9.508.152,36
25 - Energia	**-**	**3.500,00**	**3.500,00**
125 - Normatização e Fiscalização	-	3.500,00	3.500,00
0890 - Defesa dos Interesses Sociais	-	3.500,00	3.500,00
26 - Transporte	**228.058.584,04**	**402.476.953,84**	**630.535.537,88**
122 - Administração Geral	100.344.728,85	2.299.419,74	102.644.148,59
0850 - Gestão de Pessoas	84.124.081,48	1.101.750,06	85.225.831,54
0900 - Gestão Administrativa - Poder Executivo	16.220.647,37	1.197.669,68	17.418.317,05
126 - Tecnologia da Informação	8.380.354,38	3.523.884,24	11.904.238,62
0900 - Gestão Administrativa - Poder Executivo	8.380.354,38	3.523.884,24	11.904.238,62
128 - Formação de Recursos Humanos	242.692,12	-	242.692,12
0850 - Gestão de Pessoas	242.692,12	-	242.692,12
781 - Transporte Aéreo	5.099.775,69	1.662.659,39	6.762.435,08
0120 - Integração Logística	5.095.875,69	1.662.659,39	6.758.535,08

DEMONSTRATIVO DA DESPESA POR FUNÇÕES, SUBFUNÇÕES E PROGRAMAS CONFORME O VÍNCULO DOS RECURSOS - CONSOLIDADO GERAL
Anexo 8 - Lei Federal nº 4.320/64
Período: Janeiro a Dezembro de 2020

R$

FUNÇÃO / SUBFUNÇÃO / PROGRAMA	ORDINÁRIO	VINCULADO	TOTAL EMPENHADO
0145 - Elaboração de Planos, Estudos e Projetos de Infraestrutura	3.900,00	-	3.900,00
782 - Transporte Rodoviário	113.671.033,00	393.687.132,42	507.358.165,42
0100 - Caminhos do Desenvolvimento	-	36.860.178,84	36.860.178,84
0101 - Acelera Santa Catarina	308.637,05	40.148.453,63	40.457.090,68
0105 - Mobilidade Urbana	3.508.420,31	43.678.374,64	47.186.794,95
0110 - Construção de Rodovias	28.935.412,78	178.697.684,11	207.633.096,89
0115 - Gestão do Sistema de Transporte Intermunicipal de Pessoas	6.163.975,84	803.050,00	6.967.025,84
0130 - Conservação e Segurança Rodoviária	63.945.955,46	36.682.820,10	100.628.775,56
0140 - Reabilitação e Aumento de Capacidade de Rodovias	912.581,66	56.783.871,10	57.696.452,76
0145 - Elaboração de Planos, Estudos e Projetos de Infraestrutura	9.896.049,90	32.700,00	9.928.749,90
784 - Transporte Hidroviário	320.000,00	1.303.858,05	1.623.858,05
0115 - Gestão do Sistema de Transporte Intermunicipal de Pessoas	320.000,00	1.303.858,05	1.623.858,05
27 - Desporto e Lazer	**342.700,56**	**2.765.484,67**	**3.108.185,23**
812 - Desporto Comunitário	342.700,56	2.765.484,67	3.108.185,23
0650 - Desenvolvimento e Fortalecimento do Esporte e do Lazer	342.700,56	2.765.484,67	3.108.185,23
28 - Encargos Especiais	**1.403.271.370,51**	**264.583.795,54**	**1.667.855.166,05**
846 - Outros Encargos Especiais	1.403.271.370,51	264.583.795,54	1.667.855.166,05
0990 - Encargos Especiais	1.403.271.370,51	264.583.795,54	1.667.855.166,05
TOTAL	**18.656.181.710,16**	**9.432.802.992,28**	**28.088.984.702,44**

Fonte: Sistema Integrado de Planejamento e Gestão Fiscal (SIGEF)

DEMONSTRATIVO DA DESPESA POR FUNÇÕES, SUBFUNÇÕES E PROGRAMAS CONFORME O VÍNCULO DOS RECURSOS - CONSOLIDADO GERAL
Anexo 8 - Lei Federal nº 4.320/64
Período: Janeiro a Dezembro de 2020

Notas Explicativas

001 - Um mesmo Programa pode ser utilizado em várias Funções e Subfunções.

Florianópolis, 26 de fevereiro de 2021.

JEFFERSON FERNANDO GRANDE
DIRETOR DE CONTABILIDADE E DE INFORMAÇÕES FISCAIS
CONTADOR DA FAZENDA ESTADUAL - CRCSC Nº 28.552/O-5

LORENI PIZZI
GERENTE DE CONTABILIDADE PÚBLICA
CONTADORA DA FAZENDA ESTADUAL - CRCSC Nº 19.748/O-4

ESTADO DE SANTA CATARINA

DEMONSTRATIVO DA DESPESA POR ÓRGÃOS E FUNÇÕES - CONSOLIDADO GERAL
Anexo 9 - Lei Federal nº 4.320/64
Período: Janeiro a Dezembro de 2020

R$

ÓRGÃOS / UNIDADES GESTORAS / FUNÇÕES	VALORES EMPENHADOS
01000 - Assembleia Legislativa do Estado	**642.520.598,62**
010001 - Assembleia Legislativa do Estado	611.677.017,35
01 - Legislativa	401.975.195,95
09 - Previdência Social	209.701.821,40
010201 - Diretoria de Comunicação Social - Assembléia Legislativa	30.843.581,27
01 - Legislativa	30.843.581,27
02000 - Tribunal de Contas do Estado	**284.656.591,04**
020001 - Tribunal de Contas do Estado	284.656.591,04
01 - Legislativa	194.438.072,27
09 - Previdência Social	90.218.518,77
03000 - Tribunal de Justiça do Estado	**2.437.691.648,02**
030001 - Tribunal de Justiça do Estado	2.123.869.881,64
02 - Judiciária	1.811.853.260,57
09 - Previdência Social	312.016.621,07
030091 - Fundo de Reaparelhamento da Justiça	313.821.766,38
02 - Judiciária	313.821.766,38
04000 - Ministério Público do Estado de Santa Catarina	**807.064.206,84**
040001 - Ministério Público do Estado de Santa Catarina	806.200.223,29
03 - Essencial à Justiça	731.090.181,35
04 - Administração	20.039,14
09 - Previdência Social	75.090.002,80
040091 - Fundo para Reconstituição dos Bens Lesados	863.983,55
03 - Essencial à Justiça	863.983,55
15000 - Defensoria Pública do Estado de Santa Catarina	**76.471.903,43**
150001 - Defensoria Pública do Estado de Santa Catarina	76.471.903,43
12 - Educação	84.429,11
14 - Direitos da Cidadania	76.387.474,32

DEMONSTRATIVO DA DESPESA POR ÓRGÃOS E FUNÇÕES - CONSOLIDADO GERAL
Anexo 9 - Lei Federal nº 4.320/64
Período: Janeiro a Dezembro de 2020

R$

ÓRGÃOS / UNIDADES GESTORAS / FUNÇÕES	VALORES EMPENHADOS
16000 - Secretaria de Estado da Segurança Pública	**2.542.747.646,45**
160084 - Fundo de Melhoria da Polícia Civil	688.400.245,25
04 - Administração	251.012,38
06 - Segurança Pública	688.149.232,87
160085 - Fundo de Melhoria do Corpo de Bombeiros Militar	362.162.575,37
03 - Essencial à Justiça	1.488.946,99
04 - Administração	2.891.474,75
06 - Segurança Pública	352.042.182,04
10 - Saúde	4.646.465,13
18 - Gestão Ambiental	886.129,84
23 - Comércio e Serviços	28.200,00
26 - Transporte	179.176,62
160091 - Fundo para Melhoria da Segurança Pública	58.983.419,05
06 - Segurança Pública	58.983.419,05
160097 - Fundo de Melhoria da Polícia Militar	1.264.844.430,90
02 - Judiciária	420.993,94
03 - Essencial à Justiça	44.143,80
04 - Administração	9.055.492,00
06 - Segurança Pública	1.230.160.394,86
12 - Educação	23.114.553,92
14 - Direitos da Cidadania	78.041,39
18 - Gestão Ambiental	600.000,00
26 - Transporte	1.370.810,99
160099 - Fundo de Melhoria da Perícia Oficial - FUMPOF	168.356.975,88
06 - Segurança Pública	168.356.975,88
15 - Urbanismo	0,00
23000 - Secretaria de Estado de Turismo, Cultura e Esporte	**4.571.987,71**

DEMONSTRATIVO DA DESPESA POR ÓRGÃOS E FUNÇÕES - CONSOLIDADO GERAL
Anexo 9 - Lei Federal nº 4.320/64
Período: Janeiro a Dezembro de 2020

R$

ÓRGÃOS / UNIDADES GESTORAS / FUNÇÕES	VALORES EMPENHADOS
230023 - Santa Catarina Turismo S.A.	4.571.987,71
23 - Comércio e Serviços	4.571.987,71
26000 - Secretaria de Estado do Desenvolvimento Social	**81.043.194,36**
260001 - Secretaria de Estado de Desenvolvimento Social	18.685.357,18
04 - Administração	1.435.100,74
08 - Assistência Social	17.250.256,44
260022 - Companhia de Habitação do Estado de Santa Catarina S.A.	7.816.736,31
16 - Habitação	7.816.736,31
260093 - Fundo Estadual de Assistência Social	53.837.340,50
08 - Assistência Social	53.837.340,50
260096 - Fundo Estadual de Combate e Erradicação da Pobreza	635.360,37
08 - Assistência Social	635.360,37
260099 - Fundo para a Infância e Adolescência	68.400,00
14 - Direitos da Cidadania	68.400,00
27000 - Secretaria de Estado do Desenvolvimento Econômico Sustentável	**189.804.753,43**
270001 - Secretaria de Estado do Desenvolvimento Econômico Sustentável	34.210.927,92
03 - Essencial à Justiça	499.573,46
04 - Administração	2.021.206,13
11 - Trabalho	4.471.247,97
14 - Direitos da Cidadania	1.749.832,95
15 - Urbanismo	105.057,50
18 - Gestão Ambiental	19.815.842,82
19 - Ciência e Tecnologia	731.522,44
23 - Comércio e Serviços	4.816.644,65
270021 - Instituto do Meio Ambiente do Estado de Santa Catarina - IMA	64.221.106,68
04 - Administração	10.686.064,21
18 - Gestão Ambiental	53.535.042,47

DEMONSTRATIVO DA DESPESA POR ÓRGÃOS E FUNÇÕES - CONSOLIDADO GERAL
Anexo 9 - Lei Federal nº 4.320/64
Período: Janeiro a Dezembro de 2020

R$

ÓRGÃOS / UNIDADES GESTORAS / FUNÇÕES	VALORES EMPENHADOS
270023 - Junta Comercial do Estado de Santa Catarina	13.909.520,99
23 - Comércio e Serviços	13.909.520,99
270024 - Fundação de Amparo à Pesquisa e Inovação do Estado de Santa Catarina	42.354.795,03
04 - Administração	4.238.482,23
06 - Segurança Pública	478.396,53
08 - Assistência Social	24.000,00
10 - Saúde	72.000,00
12 - Educação	10.571.777,40
14 - Direitos da Cidadania	24.000,00
18 - Gestão Ambiental	612.651,00
19 - Ciência e Tecnologia	26.063.514,87
20 - Agricultura	24.000,00
23 - Comércio e Serviços	149.973,00
26 - Transporte	96.000,00
270025 - Instituto de Metrologia de Santa Catarina	19.035.107,35
04 - Administração	16.321.068,85
14 - Direitos da Cidadania	2.714.038,50
270029 - Agência de Regulação de Serviços Públicos de Santa Catarina - Aresc	12.060.983,01
04 - Administração	11.489.821,18
14 - Direitos da Cidadania	292.358,00
17 - Saneamento	275.303,83
25 - Energia	3.500,00
270091 - Fundo Especial de Proteção ao Meio Ambiente	555.751,98
18 - Gestão Ambiental	555.751,98
270092 - Fundo Estadual de Recursos Hídricos	3.136.590,76
18 - Gestão Ambiental	3.136.590,76
270095 - Fundo Catarinense de Mudanças Climáticas	319.969,71

DEMONSTRATIVO DA DESPESA POR ÓRGÃOS E FUNÇÕES - CONSOLIDADO GERAL
Anexo 9 - Lei Federal nº 4.320/64
Período: Janeiro a Dezembro de 2020

R$

ÓRGÃOS / UNIDADES GESTORAS / FUNÇÕES	VALORES EMPENHADOS
18 - Gestão Ambiental	319.969,71
41000 - Gabinete do Governador do Estado	**540.736.849,86**
410001 - Casa Civil	59.526.350,06
04 - Administração	47.873.892,55
10 - Saúde	11.652.457,51
410002 - Procuradoria Geral do Estado	186.895.342,16
03 - Essencial à Justiça	165.237.332,92
10 - Saúde	1.943.231,81
12 - Educação	19.714.777,43
410006 - Defesa Civil	114.040,46
06 - Segurança Pública	0,00
18 - Gestão Ambiental	114.040,46
410007 - Controladoria Geral do Estado	27.052.404,65
04 - Administração	27.052.404,65
410008 - Superintendência de Desenvolvimento da Região Metropolitana da Gde Florianópolis - SUDERF	163.740,49
04 - Administração	163.740,49
410009 - Fundação Catarinense de Cultura	63.262.300,96
03 - Essencial à Justiça	50.788,42
04 - Administração	482.940,90
08 - Assistência Social	3.900.000,00
13 - Cultura	58.828.571,64
410010 - Fundação Catarinense de Esporte	12.714.336,98
04 - Administração	2.059.390,07
12 - Educação	7.546.761,68
27 - Desporto e Lazer	3.108.185,23
410011 - Agência de Desenvolvimento do Turismo de Santa Catarina	18.952.296,19
04 - Administração	255.011,13

DEMONSTRATIVO DA DESPESA POR ÓRGÃOS E FUNÇÕES - CONSOLIDADO GERAL
Anexo 9 - Lei Federal nº 4.320/64
Período: Janeiro a Dezembro de 2020

R$

ÓRGÃOS / UNIDADES GESTORAS / FUNÇÕES	VALORES EMPENHADOS
23 - Comércio e Serviços	18.697.285,06
410012 - Departamento Estadual de Trânsito	112.154.821,20
06 - Segurança Pública	111.866.221,35
26 - Transporte	288.599,85
410091 - Fundo Especial de Estudos Jurídicos e de Reaparelhamento	16.740.300,98
03 - Essencial à Justiça	16.740.300,98
410092 - Fundo Estadual de Defesa Civil	43.160.915,73
06 - Segurança Pública	37.699.770,32
10 - Saúde	0,00
18 - Gestão Ambiental	4.148.645,41
26 - Transporte	1.312.500,00
43000 - Procuradoria Geral junto ao Tribunal de Contas	**19.298.862,13**
430001 - Procuradoria-Geral junto ao Tribunal de Contas	19.298.862,13
04 - Administração	19.298.862,13
44000 - Secretaria de Estado da Agricultura, da Pesca e do Desenvolvimento Rural	**644.528.102,31**
440001 - Secretaria de Estado da Agricultura, Pesca e Desenvolvimento Rural	16.219.975,66
04 - Administração	2.835.775,11
15 - Urbanismo	200.000,00
20 - Agricultura	13.184.200,55
440022 - Companhia Integrada de Desenvolvimento Agrícola de Santa Catarina	213.077.450,80
12 - Educação	754,20
20 - Agricultura	213.076.696,60
440023 - Empresa de Pesquisa Agropecuária e Extensão Rural de Santa Catarina S.A.	373.782.730,85
12 - Educação	101.507,84
18 - Gestão Ambiental	33.231,70
20 - Agricultura	373.647.991,31
440091 - Fundo de Terras do Estado de Santa Catarina	494.795,00

DEMONSTRATIVO DA DESPESA POR ÓRGÃOS E FUNÇÕES - CONSOLIDADO GERAL
Anexo 9 - Lei Federal nº 4.320/64
Período: Janeiro a Dezembro de 2020

R$

ÓRGÃOS / UNIDADES GESTORAS / FUNÇÕES	VALORES EMPENHADOS
20 - Agricultura	494.795,00
440093 - Fundo Estadual de Desenvolvimento Rural	28.602.737,45
20 - Agricultura	28.602.737,45
440094 - Fundo Estadual de Sanidade Animal	12.350.412,55
20 - Agricultura	12.350.412,55
45000 - Secretaria de Estado da Educação	**3.974.270.699,51**
450001 - Secretaria de Estado da Educação	3.193.567.483,58
12 - Educação	3.193.567.483,58
450021 - Fundação Catarinense de Educação Especial	273.964.289,40
12 - Educação	273.964.289,40
450022 - Fundação Universidade do Estado de Santa Catarina	439.326.228,61
12 - Educação	439.210.003,98
19 - Ciência e Tecnologia	116.224,63
450091 - Fundo de Apoio à Manutenção e ao Desenvolvimento da Educação Superior no Estado de SC	63.660.264,46
12 - Educação	63.660.264,46
450092 - Fundo Estadual de Educação- FEDUC	3.752.433,46
12 - Educação	3.752.433,46
47000 - Secretaria de Estado da Administração	**7.280.499.413,47**
470001 - Secretaria de Estado da Administração	143.717.372,17
04 - Administração	115.875.458,46
08 - Assistência Social	27.841.913,71
470022 - Instituto de Previdência do Estado de Santa Catarina	95.700.704,98
09 - Previdência Social	95.700.704,98
470030 - Fundação Escola de Governo - ENA	4.166.086,77
04 - Administração	4.088.686,77
09 - Previdência Social	77.400,00
470076 - Fundo Financeiro	6.333.927.779,69

DEMONSTRATIVO DA DESPESA POR ÓRGÃOS E FUNÇÕES - CONSOLIDADO GERAL
Anexo 9 - Lei Federal nº 4.320/64
Período: Janeiro a Dezembro de 2020

R$

ÓRGÃOS / UNIDADES GESTORAS / FUNÇÕES	VALORES EMPENHADOS
09 - Previdência Social	6.333.927.779,69
470091 - Fundo de Materiais, Publicações e Impressos Oficiais	37.001.463,67
04 - Administração	37.001.463,67
470092 - Fundo do Plano de Saúde dos Servidores Públicos Estaduais	665.083.408,88
04 - Administração	665.083.408,88
470093 - Fundo Patrimonial	902.597,31
04 - Administração	902.597,31
48000 - Secretaria de Estado da Saúde	**4.295.307.595,88**
480091 - Fundo Estadual de Saúde	4.275.780.597,38
08 - Assistência Social	1.497.847,27
10 - Saúde	4.274.282.750,11
480092 - Fundo Catarinense para o Desenvolvimento da Saúde-INVESTSAÚDE	3.119.022,50
10 - Saúde	3.119.022,50
480093 - Fundo Estadual de Apoio aos Hospitais Filantrópicos, Hemosc, Cepon e Hospitais Municipais	16.407.976,00
10 - Saúde	16.407.976,00
52000 - Secretaria de Estado da Fazenda	**2.556.516.782,44**
520001 - Secretaria de Estado da Fazenda	398.278.401,59
04 - Administração	398.278.401,59
520002 - Encargos Gerais do Estado	2.066.568.973,62
02 - Judiciária	4.852.000,00
04 - Administração	347.504.410,91
06 - Segurança Pública	3.915.104,50
10 - Saúde	24.500.000,00
12 - Educação	17.165.617,09
26 - Transporte	776.675,07
28 - Encargos Especiais	1.667.855.166,05
520090 - Fundo Estadual de Apoio aos Municípios	85.584.000,42

DEMONSTRATIVO DA DESPESA POR ÓRGÃOS E FUNÇÕES - CONSOLIDADO GERAL
Anexo 9 - Lei Federal nº 4.320/64
Período: Janeiro a Dezembro de 2020

R$

ÓRGÃOS / UNIDADES GESTORAS / FUNÇÕES	VALORES EMPENHADOS
04 - Administração	85.584.000,42
520093 - Fundo Pró-Emprego	6.085.406,81
19 - Ciência e Tecnologia	6.085.406,81
53000 - Secretaria de Estado da Infraestrutura e Mobilidade	**638.968.693,32**
530001 - Secretaria de Estado da Infraestrutura e Mobilidade	638.968.693,32
04 - Administração	11.002.691,70
06 - Segurança Pública	1.093.350,31
12 - Educação	2.200,00
14 - Direitos da Cidadania	75.187,83
15 - Urbanismo	219.988,55
18 - Gestão Ambiental	63.499,58
26 - Transporte	626.511.775,35
54000 - Secretaria de Estado da Administração Prisional e Socioeducativa	**1.072.285.173,62**
540091 - Fundo Rotativo da Penitenciária Industrial de Joinville	1.690.388,53
14 - Direitos da Cidadania	1.690.388,53
540092 - Fundo Rotativo da Penitenciária Sul	430.216,77
14 - Direitos da Cidadania	430.216,77
540093 - Fundo Rotativo da Penitenciária de Curitibanos	1.807.716,34
14 - Direitos da Cidadania	1.807.716,34
540094 - Fundo Rotativo da Penitenciária de Florianópolis	1.953.322,53
14 - Direitos da Cidadania	1.953.322,53
540095 - Fundo Rotativo da Penitenciária de Chapecó	5.582.793,72
14 - Direitos da Cidadania	5.582.793,72
540096 - Fundo Penitenciário do Estado de Santa Catarina - FUPESC	1.060.122.897,40
04 - Administração	0,00
06 - Segurança Pública	8.505,23
12 - Educação	29.954,00

DEMONSTRATIVO DA DESPESA POR ÓRGÃOS E FUNÇÕES - CONSOLIDADO GERAL
Anexo 9 - Lei Federal nº 4.320/64
Período: Janeiro a Dezembro de 2020

R$

ÓRGÃOS / UNIDADES GESTORAS / FUNÇÕES	VALORES EMPENHADOS
14 - Direitos da Cidadania	1.060.084.438,17
540097 - Fundo Rotativo do Complexo Penitenciário da Grande Florianópolis	697.838,33
14 - Direitos da Cidadania	697.838,33
TOTAL	**28.088.984.702,44**

Fonte: Sistema Integrado de Planejamento e Gestão Fiscal (SIGEF)

Florianópolis, 26 de fevereiro de 2021.

JEFFERSON FERNANDO GRANDE
DIRETOR DE CONTABILIDADE E DE INFORMAÇÕES FISCAIS
CONTADOR DA FAZENDA ESTADUAL - CRCSC Nº 28.552/O-5

LORENI PIZZI
GERENTE DE CONTABILIDADE PÚBLICA
CONTADORA DA FAZENDA ESTADUAL - CRCSC Nº 19.748/O-4

COMPARATIVO DA RECEITA ORÇADA COM A ARRECADADA - CONSOLIDADO GERAL
Anexo 10 - Lei Federal nº 4.320/64
Período: Janeiro a Dezembro de 2020

R$

TÍTULOS		ORÇADA	ARRECADADA	DIFERENÇA PARA +	DIFERENÇA PARA -
RECEITA ORÇAMENTÁRIA BRUTA (I)		**40.252.580.758,00**	**41.345.906.025,36**	**1.093.325.267,36**	**-**
4.1.0.0.0.00.0.0.00	Receitas Correntes	37.959.651.023,00	39.326.510.296,75	1.366.859.273,75	-
4.1.1.0.0.00.0.0.00	Impostos, Taxas e Contribuições de Melhoria	29.491.765.123,00	29.596.644.098,96	104.878.975,96	-
4.1.1.1.0.00.0.0.00	Impostos	28.158.552.937,00	28.214.640.956,21	56.088.019,21	-
4.1.1.1.3.00.0.0.00	Impostos sobre a Renda e Proventos de Qualquer Natureza	1.712.535.804,00	1.751.769.178,05	39.233.374,05	-
4.1.1.1.3.03.0.0.00	Imposto sobre a Renda - Retido na Fonte	1.712.535.804,00	1.751.769.178,05	39.233.374,05	-
4.1.1.1.3.03.1.1.00	Imposto sobre a Renda - Retido na Fonte - Trabalho - Principal	1.677.017.995,00	1.705.659.646,10	28.641.651,10	-
4.1.1.1.3.03.4.1.00	Imposto sobre a Renda - Retido na Fonte - Outros Rendimentos - Principal	35.517.809,00	46.109.531,95	10.591.722,95	-
4.1.1.1.8.00.0.0.00	Impostos Específicos de Estados/DF Municípios	26.446.017.133,00	26.462.871.778,16	16.854.645,16	-
4.1.1.1.8.01.0.0.00	Impostos sobre o Patrimônio para Estados/DF/Municípios	2.291.458.100,00	2.503.309.089,70	211.850.989,70	-
4.1.1.1.8.01.2.1.00	Imposto sobre a Propriedade de Veículos Automotores - Principal	1.944.236.422,00	2.043.582.424,88	99.346.002,88	-
4.1.1.1.8.01.2.2.00	Imposto sobre a Propriedade de Veículos Automotores - Multas e Juros	1.536.148,00	43.002.691,53	41.466.543,53	-
4.1.1.1.8.01.2.3.00	Imposto sobre a Propriedade de Veículos Automotores - Dívida Ativa	9.839.102,00	27.602.962,18	17.763.860,18	-
4.1.1.1.8.01.2.4.00	Imposto sobre a Propriedade de Veículos Automotores - Dívida Ativa - Multas e Juros	7.504.810,00	8.105.565,24	600.755,24	-
4.1.1.1.8.01.3.1.00	Imposto sobre Transmissão Causa Mortis e Doação de Bens e Direitos - Principal	295.959.140,00	360.276.838,14	64.317.698,14	-
4.1.1.1.8.01.3.2.00	Imposto sobre Transmissão Causa Mortis e Doação de Bens e Direitos - Multas e Juros	20.673.277,00	17.178.861,76	-	3.494.415,24
4.1.1.1.8.01.3.3.00	Imposto sobre Transmissão Causa Mortis e Doação de Bens e Direitos - Dívida Ativa	7.008.749,00	1.672.437,68	-	5.336.311,32
4.1.1.1.8.01.3.4.00	Imposto s/Transmissão Causa Mortis e Doação de Bens/Direitos-Dívida Ativa- Multa e Juros	4.700.452,00	1.887.308,29	-	2.813.143,71
4.1.1.1.8.02.0.0.00	Impostos sobre a Produção, Circulação de Mercadorias e Serviços	24.154.559.033,00	23.959.562.688,46	-	194.996.344,54

COMPARATIVO DA RECEITA ORÇADA COM A ARRECADADA - CONSOLIDADO GERAL
Anexo 10 - Lei Federal nº 4.320/64
Período: Janeiro a Dezembro de 2020

R$

TÍTULOS		ORÇADA	ARRECADADA	DIFERENÇA PARA +	DIFERENÇA PARA -
4.1.1.1.8.02.1.1.00	Imp. s/Op.Relat.à Circulação Mercadorias e s/Prestações Serv.Transp.e Comunic.-Principal	23.777.987.752,00	23.591.314.512,36	-	186.673.239,64
4.1.1.1.8.02.1.2.00	Imp.s/Op.Relativas à Circ. Mercadorias e s/Prest.Serviços Transp. e Com.- Multas e Juros	102.552.673,00	91.208.845,55	-	11.343.827,45
4.1.1.1.8.02.1.3.00	Imp.s/Op.Relativas à Circ. Mercadorias e s/Prest. Serviços Transp.e Com.-Dívida Ativa	196.988.548,00	208.143.537,60	11.154.989,60	-
4.1.1.1.8.02.1.4.00	Imp.s/Op.Relativas à Circ.Mercadorias e s/Prest.Serviços Transp.e Com.-D.A.Multa e Juros	77.030.060,00	68.895.792,95	-	8.134.267,05
4.1.1.2.0.00.0.0.00	Taxas	1.333.212.186,00	1.382.003.142,75	48.790.956,75	-
4.1.1.2.1.00.0.0.00	Taxas pelo Exercício do Poder de Polícia	954.815.617,00	942.776.183,84	-	12.039.433,16
4.1.1.2.1.01.0.0.00	Taxas de Inspeção, Controle e Fiscalização	931.109.803,00	921.452.357,08	-	9.657.445,92
4.1.1.2.1.01.1.1.00	Taxas de Inspeção, Controle e Fiscalização - Principal	931.109.590,00	921.451.945,14	-	9.657.644,86
4.1.1.2.1.01.1.2.00	Taxas de Inspeção, Controle e Fiscalização - Multas e Juros	213,00	411,94	198,94	-
4.1.1.2.1.04.0.0.00	Taxa de Controle e Fiscalização Ambiental	23.705.814,00	21.323.826,76	-	2.381.987,24
4.1.1.2.1.04.1.1.00	Taxa de Controle e Fiscalização Ambiental - Principal	23.705.814,00	21.323.826,76	-	2.381.987,24
4.1.1.2.2.00.0.0.00	Taxas pela Prestação de Serviços	83.650.169,00	80.508.956,40	-	3.141.212,60
4.1.1.2.2.01.0.0.00	Taxas pela Prestação de Serviços	83.650.169,00	80.508.956,40	-	3.141.212,60
4.1.1.2.2.01.1.1.00	Taxas pela Prestação de Serviços - Principal	83.650.169,00	80.225.740,77	-	3.424.428,23
4.1.1.2.2.01.1.3.00	Taxas pela Prestação de Serviços - Dívida Ativa	-	283.215,63	283.215,63	-
4.1.1.2.8.00.0.0.00	Taxas - Específicas dos Estados, DF e Municípios	294.746.400,00	358.718.002,51	63.971.602,51	-
4.1.1.2.8.02.0.0.00	Taxas pela Prestação de Serviços	294.746.400,00	358.718.002,51	63.971.602,51	-
4.1.1.2.8.02.1.1.00	Taxas Judiciais - Principal	168.863.282,00	186.038.341,97	17.175.059,97	-
4.1.1.2.8.02.1.3.00	Taxas Judiciais - Dívida Ativa	1.786.279,00	919.887,80	-	866.391,20
4.1.1.2.8.02.1.4.00	Taxas Judiciais - Multas e Juros da Dívida Ativa	588.470,00	458.704,57	-	129.765,43
4.1.1.2.8.02.2.1.00	Taxas Extrajudiciais - Principal	123.508.369,00	171.268.053,34	47.759.684,34	-
4.1.1.2.8.02.2.3.00	Taxas Extrajudiciais - Dívida Ativa	-	22.261,51	22.261,51	-
4.1.1.2.8.02.2.4.00	Taxas Extrajudiciais - Multas e Juros da Dívida Ativa	-	10.753,32	10.753,32	-
4.1.2.0.0.00.0.0.00	Contribuições	1.070.511.856,00	1.079.570.907,26	9.059.051,26	-
4.1.2.1.0.00.0.0.00	Contribuições Sociais	1.070.511.856,00	1.079.570.907,26	9.059.051,26	-
4.1.2.1.8.00.0.0.00	Contribuições Sociais Específicas de Estados, DF, Municípios	1.063.044.327,00	1.067.307.181,91	4.262.854,91	-

COMPARATIVO DA RECEITA ORÇADA COM A ARRECADADA - CONSOLIDADO GERAL
Anexo 10 - Lei Federal nº 4.320/64
Período: Janeiro a Dezembro de 2020

R$

TÍTULOS		ORÇADA	ARRECADADA	DIFERENÇA PARA +	DIFERENÇA PARA -
4.1.2.1.8.01.0.0.00	Contribuição do Servidor Civil para o Plano de Seguridade Social - CPSSS -Esp.EST/DF/MUN	852.279.794,00	841.285.565,97	-	10.994.228,03
4.1.2.1.8.01.1.1.00	CPSSS do Servidor Civil Ativo - Principal	645.943.139,00	635.855.941,44	-	10.087.197,56
4.1.2.1.8.01.1.2.00	CPSSS do Servidor Civil Ativo - Multas e Juros	389.720,00	116.872,98	-	272.847,02
4.1.2.1.8.01.2.1.00	CPSSS do Servidor Civil Inativo - Principal	161.404.038,00	161.389.299,60	-	14.738,40
4.1.2.1.8.01.3.1.00	CPSSS do Servidor Civil - Pensionista - Principal	44.542.897,00	43.923.451,95	-	619.445,05
4.1.2.1.8.03.0.0.00	CPSSS Patronal - Servidor Civil - Específico de EST/DF/MUN	2.243.640,00	1.441.094,04	-	802.545,96
4.1.2.1.8.03.1.1.00	CPSSS Patronal - Servidor Civil Ativo - Principal	1.910.462,00	1.367.900,88	-	542.561,12
4.1.2.1.8.03.1.2.00	CPSSS Patronal - Servidor Civil Ativo - Multas e Juros	333.178,00	73.193,16	-	259.984,84
4.1.2.1.8.05.0.0.00	Contribuição dos Militares e Pensionistas para Previdência Militar de Estados e DF	208.520.893,00	224.580.521,90	16.059.628,90	-
4.1.2.1.8.05.1.1.00	Contribuição do Militar Ativo - Principal	144.678.725,00	111.416.496,59	-	33.262.228,41
4.1.2.1.8.05.2.1.00	Contribuição do Militar Inativo - Principal	57.690.494,00	94.848.525,56	37.158.031,56	-
4.1.2.1.8.05.3.1.00	Contribuição dos Pensionistas Militares - Principal	6.151.674,00	18.315.499,75	12.163.825,75	-
4.1.2.1.9.00.0.0.00	Outras Contribuições Sociais	7.467.529,00	12.263.725,35	4.796.196,35	-
4.1.2.1.9.99.0.0.00	Demais Contribuições Sociais	7.467.529,00	12.263.725,35	4.796.196,35	-
4.1.2.1.9.99.1.1.00	Demais Contribuições Sociais - Principal	6.563.433,00	11.188.311,56	4.624.878,56	-
4.1.2.1.9.99.1.2.00	Demais Contribuições Sociais - Multas e Juros	65.212,00	229.454,30	164.242,30	-
4.1.2.1.9.99.2.1.00	Demais Contribuições Sociais - Parcelamentos - Principal	838.884,00	845.959,49	7.075,49	-
4.1.3.0.0.00.0.0.00	Receita Patrimonial	413.571.094,00	267.223.744,23	-	146.347.349,77
4.1.3.1.0.00.0.0.00	Exploração do Patrimônio Imobiliário do Estado	13.589.628,00	7.997.901,74	-	5.591.726,26
4.1.3.1.0.01.0.0.00	Aluguéis, Arrendamentos, Foros, Laudêmios, Tarifas de Ocupação	7.445.090,00	2.803.179,57	-	4.641.910,43
4.1.3.1.0.01.1.1.00	Aluguéis e Arrendamentos - Principal	7.445.090,00	2.803.179,57	-	4.641.910,43
4.1.3.1.0.02.0.0.00	Concessão, Permissão, Autorização ou Cessão do Direito de Uso de Bens Imóveis Públicos	6.144.538,00	5.194.722,17	-	949.815,83
4.1.3.1.0.02.1.1.00	Concessão, Permissão,Autor.ou Cessão Direito de Uso de Bens Imóveis Públicos - Principal	6.144.538,00	5.194.722,17	-	949.815,83
4.1.3.2.0.00.0.0.00	Valores Mobiliários	360.585.419,00	222.589.854,13	-	137.995.564,87
4.1.3.2.1.00.0.0.00	Juros e Correções Monetárias	354.192.150,00	196.634.552,52	-	157.557.597,48

COMPARATIVO DA RECEITA ORÇADA COM A ARRECADADA - CONSOLIDADO GERAL
Anexo 10 - Lei Federal nº 4.320/64
Período: Janeiro a Dezembro de 2020

R$

TÍTULOS		ORÇADA	ARRECADADA	DIFERENÇA PARA +	DIFERENÇA PARA -
4.1.3.2.1.00.1.1.00	Remuneração de Depósitos Bancários - Principal	302.615.007,00	137.782.776,03	-	164.832.230,97
4.1.3.2.1.00.4.1.00	Remuneração dos Recursos do Regime Próprio de Previdência Social - RPPS - Principal	41.618.065,00	39.278.153,09	-	2.339.911,91
4.1.3.2.1.00.6.1.00	Juros sobre o Capital Próprio	9.959.078,00	19.573.623,40	9.614.545,40	-
4.1.3.2.2.00.0.0.00	Dividendos	5.456.377,00	17.390.068,53	11.933.691,53	-
4.1.3.2.2.00.1.1.00	Dividendos - Principal	5.456.377,00	17.390.068,53	11.933.691,53	-
4.1.3.2.9.00.0.0.00	Outros Valores Mobiliários	936.892,00	8.565.233,08	7.628.341,08	-
4.1.3.2.9.00.1.1.00	Outros Valores Mobiliários - Principal	936.892,00	8.565.233,08	7.628.341,08	-
4.1.3.4.0.00.0.0.00	Exploração de Recursos Naturais	2.405.030,00	7.954.415,11	5.549.385,11	-
4.1.3.4.9.00.0.0.00	Exploração de Outros Recursos Naturais	2.405.030,00	7.954.415,11	5.549.385,11	-
4.1.3.4.9.01.0.0.00	Compensações Ambientais	2.405.030,00	7.954.415,11	5.549.385,11	-
4.1.3.4.9.01.1.1.00	Compensações Ambientais - Principal	2.405.030,00	7.954.415,11	5.549.385,11	-
4.1.3.5.0.00.0.0.00	Exploração do Patrimônio Intangível	1.964.242,00	2.088.538,56	124.296,56	-
4.1.3.5.0.01.0.0.00	Outorga de Direito Uso ou Exploração de Criação Protegida-Inst.Científica e Tecnológica	1.964.242,00	2.088.538,56	124.296,56	-
4.1.3.5.0.01.1.1.00	Outorga Direito de Uso ou Expl.de Criação Protegida-Inst.Cient.e Tecnológica- Principal	1.964.242,00	2.088.538,56	124.296,56	-
4.1.3.6.0.00.0.0.00	Cessão de Direitos	35.026.775,00	26.593.034,69	-	8.433.740,31
4.1.3.6.0.01.0.0.00	Cessão do Direito de Operacionalização de Pagamentos	35.026.775,00	26.593.034,69	-	8.433.740,31
4.1.3.6.0.01.1.1.00	Cessão do Direito de Operacionalização de Pagamentos - Principal	35.026.775,00	26.593.034,69	-	8.433.740,31
4.1.4.0.0.00.0.0.00	Receita Agropecuária	1.485.947,00	2.476.403,24	990.456,24	-
4.1.4.0.0.00.1.1.00	Receita Agropecuária - Principal	1.485.947,00	2.476.403,24	990.456,24	-
4.1.5.0.0.00.0.0.00	Receita Industrial	23.041,00	26.289,20	3.248,20	-
4.1.5.0.0.00.1.1.00	Receita Industrial - Principal	23.041,00	26.289,20	3.248,20	-
4.1.6.0.0.00.0.0.00	Receita de Serviços	843.290.839,00	624.037.642,39	-	219.253.196,61
4.1.6.1.0.00.0.0.00	Serviços Administrativos e Comerciais Gerais	144.681.911,00	89.612.224,35	-	55.069.686,65
4.1.6.1.0.01.0.0.00	Serviços Administrativos e Comerciais Gerais	103.304.682,00	63.538.669,29	-	39.766.012,71
4.1.6.1.0.01.1.1.00	Serviços Administrativos e Comerciais Gerais - Principal	103.303.542,00	63.533.284,26	-	39.770.257,74
4.1.6.1.0.01.1.2.00	Serviços Administrativos e Comerciais Gerais - Multas e Juros	1.140,00	5.385,03	4.245,03	-

COMPARATIVO DA RECEITA ORÇADA COM A ARRECADADA - CONSOLIDADO GERAL
Anexo 10 - Lei Federal nº 4.320/64
Período: Janeiro a Dezembro de 2020

R$

TÍTULOS		ORÇADA	ARRECADADA	DIFERENÇA PARA +	DIFERENÇA PARA -
4.1.6.1.0.02.0.0.00	Inscrição em Concursos e Processos Seletivos	13.852.360,00	5.421.398,70	-	8.430.961,30
4.1.6.1.0.02.1.1.00	Inscrição em Concursos e Processos Seletivos - Principal	13.852.360,00	5.421.398,70	-	8.430.961,30
4.1.6.1.0.03.0.0.00	Serviços de Registro, Certificação e Fiscalização	27.524.869,00	20.652.156,36	-	6.872.712,64
4.1.6.1.0.03.1.1.00	Serviços de Registro, Certificação e Fiscalização - Principal	27.524.869,00	20.652.156,36	-	6.872.712,64
4.1.6.2.0.00.0.0.00	Serviços e Atividades Referentes à Navegação e ao Transporte	4.763.194,00	1.574.838,50	-	3.188.355,50
4.1.6.2.0.02.0.0.00	Serviços de Transporte	4.763.194,00	1.574.838,50	-	3.188.355,50
4.1.6.2.0.02.1.1.00	Serviços de Transporte - Principal	4.763.194,00	1.574.838,50	-	3.188.355,50
4.1.6.3.0.00.0.0.00	Serviços e Atividades Referentes à Saúde	687.007.586,00	531.049.135,24	-	155.958.450,76
4.1.6.3.0.01.0.0.00	Serviços de Atendimento à Saúde	246.771.029,00	58.923.048,97	-	187.847.980,03
4.1.6.3.0.01.1.1.00	Serviços de Atendimento à Saúde - Principal	246.771.029,00	58.923.048,97	-	187.847.980,03
4.1.6.3.0.02.0.0.00	Serviços de Assistência à Saúde de Servidores Civis e Militares	440.236.557,00	472.126.086,27	31.889.529,27	-
4.1.6.3.0.02.1.1.00	Serviços de Assistência à Saúde Suplementar do Servidor Civil - Principal	371.927.188,00	395.087.368,29	23.160.180,29	-
4.1.6.3.0.02.1.2.00	Serviços de Assistência à Saúde Suplementar do Servidor Civil - Multas e Juros	2.199,00	2.398,25	199,25	-
4.1.6.3.0.02.2.1.00	Serviços de Assistência Médico-Hospitalar do Militar - Principal	68.307.170,00	77.036.319,73	8.729.149,73	-
4.1.6.4.0.00.0.0.00	Serviços e Atividades Financeiras	6.838.148,00	1.801.444,30	-	5.036.703,70
4.1.6.4.0.01.0.0.00	Retorno de Operações, Juros e Encargos Financeiros	6.838.148,00	1.801.444,30	-	5.036.703,70
4.1.6.4.0.01.1.1.00	Retorno de Operações, Juros e Encargos Financeiros - Principal	6.838.148,00	1.801.444,30	-	5.036.703,70
4.1.7.0.0.00.0.0.00	Transferências Correntes	5.768.385.373,00	7.357.988.014,50	1.589.602.641,50	-
4.1.7.1.0.00.0.0.00	Transferências da União e de suas Entidades	2.489.800.982,00	4.236.406.475,74	1.746.605.493,74	-
4.1.7.1.8.00.0.0.00	Transferências da União - Específica E/M	2.489.800.982,00	4.236.406.475,74	1.746.605.493,74	-
4.1.7.1.8.01.0.0.00	Participação na Receita da União	1.742.083.892,00	1.556.709.540,95	-	185.374.351,05
4.1.7.1.8.01.1.1.00	Cota-Parte do Fundo de Participação dos Estados e do Distrito Federal - Principal	1.307.958.639,00	1.196.322.899,53	-	111.635.739,47
4.1.7.1.8.01.6.1.00	Cota-Parte do Imposto S/Produtos Industr.- Estados Export.Produtos Industr.-Principal	376.288.136,00	334.555.843,83	-	41.732.292,17

COMPARATIVO DA RECEITA ORÇADA COM A ARRECADADA - CONSOLIDADO GERAL
Anexo 10 - Lei Federal nº 4.320/64
Período: Janeiro a Dezembro de 2020

R$

TÍTULOS		ORÇADA	ARRECADADA	DIFERENÇA PARA +	DIFERENÇA PARA -
4.1.7.1.8.01.7.1.00	Cota-Parte da Contribuição de Intervenção no Domínio Econômico - Principal	57.837.117,00	25.830.797,59	-	32.006.319,41
4.1.7.1.8.02.0.0.00	Transferência da Compensação Financeira pela Exploração de Recursos Naturais	28.135.729,00	22.733.408,36	-	5.402.320,64
4.1.7.1.8.02.1.1.00	Cota-parte da Compensação Financeira de Recursos Hídricos - Principal	20.176.140,00	13.037.508,80	-	7.138.631,20
4.1.7.1.8.02.2.1.00	Cota-parte da Compensação Financeira de Recursos Minerais - CFEM - Principal	4.287.615,00	4.333.892,02	46.277,02	-
4.1.7.1.8.02.6.1.00	Cota-Parte do Fundo Especial do Petróleo - FEP - Principal	3.671.974,00	5.362.007,54	1.690.033,54	-
4.1.7.1.8.03.0.0.00	Transf. Recursos Sistema Único de Saúde - SUS - Bloco Custeio das Ações e Serv.Púb.Saúde	320.946.923,00	808.811.074,82	487.864.151,82	-
4.1.7.1.8.03.1.1.00	Transf. de Recursos do Sistema Único de Saúde- SUS- Atenção Básica - Principal	45.904,00	-	-	45.904,00
4.1.7.1.8.03.2.1.00	Transf.Recursos do SUS - Atenção de Média e Alta Complex.Ambul. e Hospitalar-Principal	273.247.745,00	490.243.997,69	216.996.252,69	-
4.1.7.1.8.03.3.1.00	Transf. Recursos do SUS - Vigilância em Saúde - Principal	12.093.969,00	13.831.521,88	1.737.552,88	-
4.1.7.1.8.03.4.1.00	Transf. de Recursos do SUS - Assistência Farmacêutica - Principal	35.559.305,00	22.219.572,81	-	13.339.732,19
4.1.7.1.8.03.5.1.00	Transferência de Recursos do SUS - Gestão do SUS	-	925.800,00	925.800,00	-
4.1.7.1.8.03.9.1.00	Transferência de Recursos do SUS - Outros Programas Financiados por Transf.Fundo a Fundo	-	281.590.182,44	281.590.182,44	-
4.1.7.1.8.05.0.0.00	Transferências de Recursos do Fundo Nacional do Desenvolvimento da Educação - FNDE	334.588.533,00	294.181.452,14	-	40.407.080,86
4.1.7.1.8.05.1.1.00	Transferências do Salário-Educação - Principal	244.274.977,00	235.240.469,46	-	9.034.507,54
4.1.7.1.8.05.2.1.00	Transf.Diretas do FNDE referentes ao Programa Dinheiro Direto na Escola -PDDE -Principal	-	99.020,00	99.020,00	-
4.1.7.1.8.05.3.1.00	Transf.Diretas do FNDE ref. ao Programa Nacional de Alimentação Escolar -PNAE -Principal	43.764.128,00	48.769.498,80	5.005.370,80	-
4.1.7.1.8.05.9.1.00	Outras Transf. Diretas do Fundo Nacional do Desenvolvimento da Educação-FNDE - Principal	46.549.428,00	10.072.463,88	-	36.476.964,12

COMPARATIVO DA RECEITA ORÇADA COM A ARRECADADA - CONSOLIDADO GERAL
Anexo 10 - Lei Federal nº 4.320/64
Período: Janeiro a Dezembro de 2020

R$

TÍTULOS		ORÇADA	ARRECADADA	DIFERENÇA PARA +	DIFERENÇA PARA -
4.1.7.1.8.10.0.0.00	Transferências de Convênios da União e de Suas Entidades	56.924.883,00	28.284.254,78	-	28.640.628,22
4.1.7.1.8.10.2.1.00	Transferências de Convênios da União Destinadas a Programas de Educação - Principal	20.101.633,00	209.203,84	-	19.892.429,16
4.1.7.1.8.10.9.1.00	Outras Transferências de Convênios da União - Principal	36.823.250,00	28.075.050,94	-	8.748.199,06
4.1.7.1.8.12.0.0.00	Transferências de Recursos do Fundo Nacional de Assistência Social - FNAS	633.800,00	145.044,74	-	488.755,26
4.1.7.1.8.12.1.1.00	Transferências de Recursos do Fundo Nacional de Assistência Social - FNAS - Principal	633.800,00	145.044,74	-	488.755,26
4.1.7.1.8.99.0.0.00	Outras Transferências da União	6.487.222,00	1.525.541.699,95	1.519.054.477,95	-
4.1.7.1.8.99.1.1.00	Outras Transferências da União - Principal	6.487.222,00	1.525.541.699,95	1.519.054.477,95	-
4.1.7.3.0.00.0.0.00	Transferências dos Municípios e de suas Entidades	10.218.506,00	4.387.941,53	-	5.830.564,47
4.1.7.3.8.00.0.0.00	Transferências dos Municípios - Específica E/M	10.218.506,00	4.387.941,53	-	5.830.564,47
4.1.7.3.8.10.0.0.00	Transferência de Convênios dos Municípios e de Suas Entidades	10.218.506,00	904.157,81	-	9.314.348,19
4.1.7.3.8.10.9.1.00	Outras Transferências de Convênios dos Municípios - Principal	10.218.506,00	904.157,81	-	9.314.348,19
4.1.7.3.8.99.0.0.00	Outras Transferências dos Municípios	-	3.483.783,72	3.483.783,72	-
4.1.7.3.8.99.1.1.00	Outras Transferências dos Municípios - Principal	-	3.483.783,72	3.483.783,72	-
4.1.7.4.0.00.0.0.00	Transferências de Instituições Privadas	614.338.381,00	595.481.333,98	-	18.857.047,02
4.1.7.4.0.00.1.1.00	Transferências de Instituições Privadas - Principal	602.584.299,00	-	-	602.584.299,00
4.1.7.4.8.00.0.0.00	Transferências de Instituições Privadas - Específica E/M	11.754.082,00	595.481.333,98	583.727.251,98	-
4.1.7.4.8.01.0.0.00	Transferência de Convênios de Instituições Privadas para EST/DF/MUN	11.754.082,00	11.128.538,31	-	625.543,69
4.1.7.4.8.01.9.1.00	Outras Transferências de Convênios de Instituições Privadas - Principal	11.754.082,00	11.128.538,31	-	625.543,69
4.1.7.4.8.10.0.0.00	Outras Transferência de Instituições Privadas - Não Especificadas Anteriormente	-	584.352.795,67	584.352.795,67	-
4.1.7.4.8.10.1.1.00	Outras Transferências de Instituições Privadas - Não Especific.Anteriormente - Principal	-	584.352.795,67	584.352.795,67	-
4.1.7.5.0.00.0.0.00	Transferências de Outras Instituições Públicas	2.630.930.032,00	2.521.280.817,81	-	109.649.214,19

COMPARATIVO DA RECEITA ORÇADA COM A ARRECADADA - CONSOLIDADO GERAL
Anexo 10 - Lei Federal nº 4.320/64
Período: Janeiro a Dezembro de 2020

R$

TÍTULOS		ORÇADA	ARRECADADA	DIFERENÇA PARA +	DIFERENÇA PARA -
4.1.7.5.8.00.0.0.00	Transferências de Outras Instituições Públicas - Específica E/M	2.630.930.032,00	2.521.280.817,81	-	109.649.214,19
4.1.7.5.8.01.0.0.00	Transf.Recursos do Fundo de Manut.e Desenv. Educação Básica e Valor.Prof.da Educ.-FUNDEB	2.630.930.032,00	2.521.280.817,81	-	109.649.214,19
4.1.7.5.8.01.1.1.00	Transf.Rec. Fundo de Manut. Desenv.Educ.Básica e Valor.Prof. Educ.-FUNDEB- Principal	2.630.930.032,00	2.521.280.817,81	-	109.649.214,19
4.1.7.6.0.00.0.0.00	Transferências do Exterior	21.690.400,00	-	-	21.690.400,00
4.1.7.6.8.00.0.0.00	Transferências do Exterior - Específica E/M	21.690.400,00	-	-	21.690.400,00
4.1.7.6.8.01.0.0.00	Transferência de Convênios do Exterior	21.690.400,00	-	-	21.690.400,00
4.1.7.6.8.01.9.1.00	Outras Transf.de Convênios do Exterior - Não Especificadas Anteriormente - Principal	21.690.400,00	-	-	21.690.400,00
4.1.7.7.0.00.0.0.00	Transferências de Pessoas Físicas	1.407.072,00	431.445,44	-	975.626,56
4.1.7.7.0.00.1.1.00	Transferências de Pessoas Físicas - Principal	1.407.072,00	410.171,81	-	996.900,19
4.1.7.7.8.00.0.0.00	Transferências de Pessoas Físicas - Específica E/M	-	21.273,63	21.273,63	-
4.1.7.7.8.01.0.0.00	Transferência Pessoas Físicas - Específicas de Estados/DF/Município	-	21.273,63	21.273,63	-
4.1.7.7.8.01.9.1.00	Outras Transf. de Pessoas Físicas - Esp. E/Df/M - Não Especificadas Anterior - Principal	-	21.273,63	21.273,63	-
4.1.9.0.0.00.0.0.00	Outras Receitas Correntes	370.617.750,00	398.543.196,97	27.925.446,97	-
4.1.9.1.0.00.0.0.00	Multas Administrativas, Contratuais e Judiciais	169.897.799,00	130.469.874,14	-	39.427.924,86
4.1.9.1.0.01.0.0.00	Multas Previstas em Legislação Específica	155.039.686,00	102.067.743,84	-	52.971.942,16
4.1.9.1.0.01.1.1.00	Multas Previstas em Legislação Específica - Principal	154.365.121,00	101.424.685,81	-	52.940.435,19
4.1.9.1.0.01.1.2.00	Multas Previstas em Legislação Específica - Multas e Juros	399.657,00	180.590,76	-	219.066,24
4.1.9.1.0.01.1.3.00	Multas Previstas em Legislação Específica - Dívida Ativa	274.908,00	446.214,65	171.306,65	-
4.1.9.1.0.01.1.4.00	Multas Previstas em Legislação Específica - Dívida Ativa - Multas e Juros	-	16.252,62	16.252,62	-
4.1.9.1.0.04.0.0.00	Multas Previstas na Legislação sobre Defesa dos Direitos Difusos	-	460.955,20	460.955,20	-
4.1.9.1.0.04.1.3.00	Multas Previstas na Legislação sobre Defesa dos Direitos Difusos - Dívida Ativa	-	427.987,41	427.987,41	-

COMPARATIVO DA RECEITA ORÇADA COM A ARRECADADA - CONSOLIDADO GERAL
Anexo 10 - Lei Federal nº 4.320/64
Período: Janeiro a Dezembro de 2020

R$

TÍTULOS		ORÇADA	ARRECADADA	DIFERENÇA PARA +	DIFERENÇA PARA -
4.1.9.1.0.04.1.4.00	Multas Previstas na Legislação s/Defesa dos Direitos Difusos -Dív.Ativa - Multas e Juros	-	32.967,79	32.967,79	-
4.1.9.1.0.06.0.0.00	Multas por Danos Ambientais	7.444.137,00	3.755.461,47	-	3.688.675,53
4.1.9.1.0.06.1.1.00	Multas Administrativas por Danos Ambientais - Principal	7.444.137,00	3.755.461,47	-	3.688.675,53
4.1.9.1.0.07.0.0.00	Multas Aplicadas pelos Tribunais de Contas	985.182,00	1.194.548,34	209.366,34	-
4.1.9.1.0.07.1.1.00	Multas Aplicadas pelos Tribunais de Contas - Principal	985.182,00	1.194.548,34	209.366,34	-
4.1.9.1.0.08.0.0.00	Multas Decorrentes de Sentenças Judiciais	1.585.344,00	18.115.862,56	16.530.518,56	-
4.1.9.1.0.08.1.1.00	Multas Decorrentes de Sentenças Judiciais - Principal	1.585.344,00	18.115.862,56	16.530.518,56	-
4.1.9.1.0.09.0.0.00	Multas e Juros Previstos em Contratos	4.843.450,00	4.875.302,73	31.852,73	-
4.1.9.1.0.09.1.1.00	Multas e Juros Previstos em Contratos - Principal	4.843.450,00	4.874.141,94	30.691,94	-
4.1.9.1.0.09.1.3.00	Multas e Juros Previstos em Contratos - Dívida Ativa	-	1.137,59	1.137,59	-
4.1.9.1.0.09.1.4.00	Multas e Juros Previstos em Contratos - Dívida Ativa - Multas e Juros	-	23,20	23,20	-
4.1.9.2.0.00.0.0.00	Indenizações, Restituições e Ressarcimentos	60.933.246,00	125.520.368,82	64.587.122,82	-
4.1.9.2.1.00.0.0.00	Indenizações	1.520.458,00	1.598.007,05	77.549,05	-
4.1.9.2.1.01.0.0.00	Indenizações por Danos Causados ao Patrimônio Público	461.613,00	522.075,39	60.462,39	-
4.1.9.2.1.01.1.1.00	Indenizações por Danos Causados ao Patrimônio Público - Principal	461.613,00	522.075,39	60.462,39	-
4.1.9.2.1.03.0.0.00	Indenização por Sinistro	210.355,00	327.791,16	117.436,16	-
4.1.9.2.1.03.1.1.00	Indenização por Sinistro - Principal	210.355,00	327.791,16	117.436,16	-
4.1.9.2.1.99.0.0.00	Outras Indenizações	848.490,00	748.140,50	-	100.349,50
4.1.9.2.1.99.1.1.00	Outras Indenizações - Principal	848.490,00	748.140,50	-	100.349,50
4.1.9.2.2.00.0.0.00	Restituições	4.956.537,00	51.453.880,08	46.497.343,08	-
4.1.9.2.2.01.0.0.00	Restituição de Convênios	519.558,00	12.544.101,79	12.024.543,79	-
4.1.9.2.2.01.1.1.00	Restituição de Convênios - Primárias - Principal	519.558,00	12.544.101,79	12.024.543,79	-
4.1.9.2.2.06.0.0.00	Restituição de Despesas de Exercícios Anteriores	3.428.872,00	38.318.636,79	34.889.764,79	-
4.1.9.2.2.06.1.1.00	Restituição de Despesas de Exercícios Anteriores - Principal	3.428.872,00	38.190.411,46	34.761.539,46	-
4.1.9.2.2.06.1.3.00	Restituição de Despesas de Exercícios Anteriores -Dívida Ativa	-	79.572,21	79.572,21	-
4.1.9.2.2.06.1.4.00	Restituição de Despesas de Exercícios Anteriores - Dívida Ativa - Multas e Juros	-	48.653,12	48.653,12	-

COMPARATIVO DA RECEITA ORÇADA COM A ARRECADADA - CONSOLIDADO GERAL
Anexo 10 - Lei Federal nº 4.320/64
Período: Janeiro a Dezembro de 2020

R$

TÍTULOS		ORÇADA	ARRECADADA	DIFERENÇA PARA +	DIFERENÇA PARA -
4.1.9.2.2.99.0.0.00	Outras Restituições	1.008.107,00	591.141,50	-	416.965,50
4.1.9.2.2.99.1.1.00	Outras Restituições - Principal	1.008.107,00	591.141,50	-	416.965,50
4.1.9.2.3.00.0.0.00	Ressarcimentos	54.456.251,00	72.468.481,69	18.012.230,69	-
4.1.9.2.3.99.0.0.00	Outros Ressarcimentos	54.456.251,00	72.468.481,69	18.012.230,69	-
4.1.9.2.3.99.1.1.00	Outros Ressarcimentos - Principal	54.456.251,00	72.468.481,69	18.012.230,69	-
4.1.9.3.0.00.0.0.00	Bens, Direitos e Valores Incorporados ao Patrimônio Público	2.100.000,00	683.827,51	-	1.416.172,49
4.1.9.3.0.01.0.0.00	Bens, Direitos e Valores Perdidos em Favor do Poder Público	-	224.395,91	224.395,91	-
4.1.9.3.0.01.1.1.00	Bens, Direitos e Valores Perdidos em Favor do Poder Público - Principal	-	224.395,91	224.395,91	-
4.1.9.3.0.02.0.0.00	Alienação de Bens Apreendidos	2.100.000,00	423.962,81	-	1.676.037,19
4.1.9.3.0.02.1.1.00	Alienação de Bens e Mercadorias Apreendidos - Principal	2.100.000,00	423.962,81	-	1.676.037,19
4.1.9.3.0.03.0.0.00	Depósitos Abandonados (Dinheiro e/ou Objetos de Valor)	-	6.520,09	6.520,09	-
4.1.9.3.0.03.1.1.00	Depósitos Abandonados (Dinheiro e/ou Objetos de Valor) - Principal	-	6.520,09	6.520,09	-
4.1.9.3.0.05.0.0.00	Receitas Reconhecidas por Força de Decisões Judiciais e de Tribunais Administrativos	-	28.948,70	28.948,70	-
4.1.9.3.0.05.1.1.00	Receitas Reconhecidas por Força de Decisões Judiciais e de Tribunais Admin.- Principal	-	28.948,70	28.948,70	-
4.1.9.9.0.00.0.0.00	Demais Receitas Correntes	137.686.705,00	141.869.126,50	4.182.421,50	-
4.1.9.9.0.03.0.0.00	Compensações Financ.entre Regime Geral e Regimes Próprios de Previdência dos Servidores	47.642.457,00	42.586.969,00	-	5.055.488,00
4.1.9.9.0.03.1.1.00	Comp.Financeiras entre Regime Geral e Regime Próprio de Prev. dos Servidores-Principal	47.642.457,00	42.586.969,00	-	5.055.488,00
4.1.9.9.0.12.0.0.00	Encargos Legais pela Inscrição em Dívida Ativa e Receitas de Ônus de Sucumbência	24.511.867,00	33.116.598,02	8.604.731,02	-
4.1.9.9.0.12.2.1.00	Ônus de Sucumbência - Principal	24.511.867,00	33.116.598,02	8.604.731,02	-
4.1.9.9.0.99.0.0.00	Outras Receitas	65.532.381,00	66.165.559,48	633.178,48	-
4.1.9.9.0.99.1.1.00	Outras Receitas - Primárias - Principal	16.421.227,00	9.895.745,04	-	6.525.481,96
4.1.9.9.0.99.1.3.00	Outras Receitas - Primárias - Dívida Ativa	18.730.017,00	31.702.047,66	12.972.030,66	-
4.1.9.9.0.99.1.4.00	Outras Receitas - Primárias - Dívida Ativa - Multas e Juros	1.418.873,00	1.661.670,09	242.797,09	-

COMPARATIVO DA RECEITA ORÇADA COM A ARRECADADA - CONSOLIDADO GERAL
Anexo 10 - Lei Federal nº 4.320/64
Período: Janeiro a Dezembro de 2020

R$

TÍTULOS		ORÇADA	ARRECADADA	DIFERENÇA PARA +	DIFERENÇA PARA -
4.1.9.9.0.99.2.1.00	Outras Receitas - Financeiras - Principal	28.962.264,00	22.906.096,69	-	6.056.167,31
4.2.0.0.0.00.0.0.00	Receitas de Capital	350.699.799,00	362.159.150,47	11.459.351,47	-
4.2.1.0.0.00.0.0.00	Operações de Crédito	214.322.919,00	145.642.315,99	-	68.680.603,01
4.2.1.1.0.00.0.0.00	Operações de Crédito - Mercado Interno	144.322.919,00	145.642.315,99	1.319.396,99	-
4.2.1.1.9.00.0.0.00	Outras Operações de Crédito - Mercado Interno	144.322.919,00	145.642.315,99	1.319.396,99	-
4.2.1.1.9.00.1.1.00	Outras Operações de Crédito - Mercado Interno - Principal	144.322.919,00	145.642.315,99	1.319.396,99	-
4.2.1.2.0.00.0.0.00	Operações de Crédito - Mercado Externo	70.000.000,00	-	-	70.000.000,00
4.2.1.2.8.00.0.0.00	Operação de Crédito Externas - Estados/DF/Municípios	70.000.000,00	-	-	70.000.000,00
4.2.1.2.8.01.0.0.00	Operações de Crédito Externas - Estados/DF/ Municípios	70.000.000,00	-	-	70.000.000,00
4.2.1.2.8.01.5.1.00	Operações Crédito Externas para Programas de Modernização da Admin. Pública - Principal	70.000.000,00	-	-	70.000.000,00
4.2.2.0.0.00.0.0.00	Alienação de Bens	17.571.890,00	10.212.149,99	-	7.359.740,01
4.2.2.1.0.00.0.0.00	Alienação de Bens Móveis	3.149.719,00	7.372.155,42	4.222.436,42	-
4.2.2.1.3.00.0.0.00	Alienação de Bens Móveis e Semoventes	3.149.719,00	7.372.155,42	4.222.436,42	-
4.2.2.1.3.00.1.1.00	Alienação de Bens Móveis e Semoventes - Principal	3.149.719,00	7.372.155,42	4.222.436,42	-
4.2.2.2.0.00.0.0.00	Alienação de Bens Imóveis	14.422.171,00	2.839.994,57	-	11.582.176,43
4.2.2.2.0.00.1.1.00	Alienação de Bens Imóveis - Principal	14.422.171,00	2.839.994,57	-	11.582.176,43
4.2.3.0.0.00.0.0.00	Amortização de Empréstimos	29.393.286,00	18.829.058,79	-	10.564.227,21
4.2.3.0.0.06.0.0.00	Amortização de Empréstimos Contratuais	13.654.946,00	6.364.543,56	-	7.290.402,44
4.2.3.0.0.06.1.1.00	Amortização de Empréstimos Contratuais - Principal	13.654.946,00	6.364.543,56	-	7.290.402,44
4.2.3.0.0.07.0.0.00	Amortização de Financiamentos	15.738.340,00	12.464.515,23	-	3.273.824,77
4.2.3.0.0.07.1.1.00	Amortização de Financiamentos - Principal	15.738.340,00	12.440.776,69	-	3.297.563,31
4.2.3.0.0.07.1.3.00	Amortização de Financiamentos - Dívida Ativa	-	23.713,03	23.713,03	-
4.2.3.0.0.07.1.4.00	Amortização de Financiamentos - Multas e Juros da Dívida Ativa	-	25,51	25,51	-
4.2.4.0.0.00.0.0.00	Transferências de Capital	89.411.704,00	42.251.963,87	-	47.159.740,13
4.2.4.1.0.00.0.0.00	Transferências da União e de suas Entidades	83.609.735,00	39.733.332,25	-	43.876.402,75
4.2.4.1.8.00.0.0.00	Transferências da União	83.609.735,00	39.733.332,25	-	43.876.402,75

COMPARATIVO DA RECEITA ORÇADA COM A ARRECADADA - CONSOLIDADO GERAL
Anexo 10 - Lei Federal nº 4.320/64
Período: Janeiro a Dezembro de 2020

R$

TÍTULOS		ORÇADA	ARRECADADA	DIFERENÇA PARA +	DIFERENÇA PARA -
4.2.4.1.8.04.0.0.00	Transf. de Recursos do SUS - Bloco Investimentos na Rede de Serviços Públicos de Saúde	2.882.878,00	17.991.083,80	15.108.205,80	-
4.2.4.1.8.04.2.1.00	Transferência de Recursos do SUS - Atenção Especialidada - Principal	2.882.878,00	840.930,00	-	2.041.948,00
4.2.4.1.8.04.3.1.00	Transferências de Recursos do SUS - Vigilância em Saúde	-	535.894,80	535.894,80	-
4.2.4.1.8.04.6.1.00	Outras Transferências de Recursos SUS - Principal	-	16.614.259,00	16.614.259,00	-
4.2.4.1.8.10.0.0.00	Transferência de Convênios da União e de suas Entidades	55.271.053,00	5.836.711,61	-	49.434.341,39
4.2.4.1.8.10.9.1.00	Outras Transferências de Convênios da União - Principal	55.271.053,00	5.836.711,61	-	49.434.341,39
4.2.4.1.8.99.0.0.00	Outras Transferências da União	25.455.804,00	15.905.536,84	-	9.550.267,16
4.2.4.1.8.99.1.1.00	Outras Transferências da União - Principal	25.455.804,00	15.905.536,84	-	9.550.267,16
4.2.4.3.0.00.0.0.00	Transferências dos Municípios e de suas Entidades	1.982.831,00	2.227.589,17	244.758,17	-
4.2.4.3.8.00.0.0.00	Transferências dos Municípios e de suas Entidades	1.982.831,00	2.227.589,17	244.758,17	-
4.2.4.3.8.10.0.0.00	Transferências de Convênios dos Municípios e de suas Entidades	1.982.831,00	2.227.589,17	244.758,17	-
4.2.4.3.8.10.9.1.00	Outras Transferências de Convênios dos Municípios - Principal	1.982.831,00	2.227.589,17	244.758,17	-
4.2.4.4.0.00.0.0.00	Transferências de Instituições Privadas	819.138,00	291.042,45	-	528.095,55
4.2.4.4.0.00.1.1.00	Transferências de Instituições Privadas - Principal	546.803,00	291.042,45	-	255.760,55
4.2.4.4.8.00.0.0.00	Transferências de Instituições Privadas - Específica E/M	272.335,00	-	-	272.335,00
4.2.4.4.8.01.0.0.00	Transferências de Convênios de Instituições Privadas	272.335,00	-	-	272.335,00
4.2.4.4.8.01.9.1.00	Outras Transferências de Convênios de Instituições Privadas - Principal	272.335,00	-	-	272.335,00
4.2.4.6.0.00.0.0.00	Transferências do Exterior	3.000.000,00	-	-	3.000.000,00
4.2.4.6.8.00.0.0.00	Transferências do Exterior - Específicas de Estados, DF e Municípios	3.000.000,00	-	-	3.000.000,00
4.2.4.6.8.01.0.0.00	Transferências do Exterior	3.000.000,00	-	-	3.000.000,00
4.2.4.6.8.01.9.1.00	Outras Transferências do Exterior não Especificadas Anteriormente - Principal	3.000.000,00	-	-	3.000.000,00
4.2.9.0.0.00.0.0.00	Outras Receitas de Capital	-	145.223.661,83	145.223.661,83	-
4.2.9.9.0.00.0.0.00	Demais Receitas de Capital	-	145.223.661,83	145.223.661,83	-
4.2.9.9.0.00.1.1.00	Demais Receitas de Capital - Principal	-	145.223.661,83	145.223.661,83	-

COMPARATIVO DA RECEITA ORÇADA COM A ARRECADADA - CONSOLIDADO GERAL
Anexo 10 - Lei Federal nº 4.320/64
Período: Janeiro a Dezembro de 2020

R$

TÍTULOS		ORÇADA	ARRECADADA	DIFERENÇA PARA +	DIFERENÇA PARA -
4.7.0.0.0.00.0.0.00	Receitas Intra Orçamentárias Correntes	1.937.229.936,00	1.646.948.113,99	-	290.281.822,01
4.7.2.0.0.00.0.0.00	Receita de Contribuições	1.607.792.193,00	1.270.167.117,68	-	337.625.075,32
4.7.2.1.0.00.0.0.00	Contribuições Sociais	1.607.792.193,00	1.270.167.117,68	-	337.625.075,32
4.7.2.1.8.00.0.0.00	Contribuições Sociais Específicas de Estados, DF, Municípios	1.607.792.193,00	1.270.167.117,68	-	337.625.075,32
4.7.2.1.8.03.0.0.00	CPSSS Patronal - Servidor Civil - Específico de EST/DF/MUN	1.318.325.931,00	1.270.167.117,68	-	48.158.813,32
4.7.2.1.8.03.1.1.00	CPSSS Patronal - Servidor Civil Ativo - Principal	1.318.325.931,00	1.270.167.117,68	-	48.158.813,32
4.7.2.1.8.07.0.0.00	Contribuição Patronal para Previdência Militar de Estados e DF	289.466.262,00	-	-	289.466.262,00
4.7.2.1.8.07.1.1.00	Contribuição Patronal - Militar Ativo - Principal	289.466.262,00	-	-	289.466.262,00
4.7.3.0.0.00.0.0.00	Receita Patrimonial	1.426.020,00	1.396.124,07	-	29.895,93
4.7.3.1.0.00.0.0.00	Exploração do Patrimônio Imobiliário do Estado	1.426.020,00	1.396.124,07	-	29.895,93
4.7.3.1.0.01.0.0.00	Aluguéis, Arrendamentos, Foros, Laudêmios, Tarifas de Ocupação	1.426.020,00	1.396.124,07	-	29.895,93
4.7.3.1.0.01.1.1.00	Aluguéis e Arrendamentos - Principal	1.426.020,00	1.396.124,07	-	29.895,93
4.7.6.0.0.00.0.0.00	Receita de Serviços	234.152.389,00	284.480.620,97	50.328.231,97	-
4.7.6.1.0.00.0.0.00	Serviços Administrativos e Comerciais Gerais	3.828.788,00	2.090.226,79	-	1.738.561,21
4.7.6.1.0.01.0.0.00	Serviços Administrativos e Comerciais Gerais	3.828.788,00	2.090.226,79	-	1.738.561,21
4.7.6.1.0.01.1.1.00	Serviços Administrativos e Comerciais Gerais - Principal	3.828.788,00	2.090.226,79	-	1.738.561,21
4.7.6.3.0.00.0.0.00	Serviços e Atividades Referentes à Saúde	230.323.601,00	282.390.394,18	52.066.793,18	-
4.7.6.3.0.02.0.0.00	Serviços de Assistência à Saúde de Servidores Civis e Militares	230.323.601,00	282.390.394,18	52.066.793,18	-
4.7.6.3.0.02.1.1.00	Serviços de Assistência à Saúde Suplementar do Servidor Civil - Principal	173.942.334,00	210.934.964,55	36.992.630,55	-
4.7.6.3.0.02.2.1.00	Serviços de Assistência Médico-Hospitalar do Militar - Principal	56.381.267,00	71.455.429,63	15.074.162,63	-
4.7.7.0.0.00.0.0.00	Transferências Correntes	-	11.000.000,00	11.000.000,00	-
4.7.7.2.0.00.0.0.00	Transferências dos Estados e do Distrito Federal e de suas Entidades	-	11.000.000,00	11.000.000,00	-
4.7.7.2.8.00.0.0.00	Transferências dos Estados - Específica E/M	-	11.000.000,00	11.000.000,00	-
4.7.7.2.8.10.0.0.00	Transferências de Convenios	-	11.000.000,00	11.000.000,00	-
4.7.7.2.8.10.9.1.00	Outras Transferências de Convênio dos Estados - Principal	-	11.000.000,00	11.000.000,00	-

COMPARATIVO DA RECEITA ORÇADA COM A ARRECADADA - CONSOLIDADO GERAL
Anexo 10 - Lei Federal nº 4.320/64
Período: Janeiro a Dezembro de 2020

R$

TÍTULOS		ORÇADA	ARRECADADA	DIFERENÇA PARA +	DIFERENÇA PARA -
4.7.9.0.0.00.0.0.00	Outras Receitas Correntes	93.859.334,00	79.904.251,27	-	13.955.082,73
4.7.9.2.0.00.0.0.00	Indenizações, Restituições e Ressarcimentos	93.859.334,00	79.904.251,27	-	13.955.082,73
4.7.9.2.2.00.0.0.00	Restituições	-	437.228,24	437.228,24	-
4.7.9.2.2.06.0.0.00	Restituição de Despesas de Exercícios Anteriores	-	437.228,24	437.228,24	-
4.7.9.2.2.06.1.1.00	Restituição de Despesas de Exercícios Anteriores - Principal	-	437.228,24	437.228,24	-
4.7.9.2.3.00.0.0.00	Ressarcimentos	93.859.334,00	79.467.023,03	-	14.392.310,97
4.7.9.2.3.99.0.0.00	Outros Ressarcimentos	93.859.334,00	79.467.023,03	-	14.392.310,97
4.7.9.2.3.99.1.1.00	Outros Ressarcimentos - Principal	93.859.334,00	79.467.023,03	-	14.392.310,97
4.8.0.0.0.00.0.0.00	Receitas Intra Orçamentárias de Capital	5.000.000,00	10.288.464,15	5.288.464,15	-
4.8.2.0.0.00.0.0.00	Alienação de Bens	-	8.896.316,38	8.896.316,38	-
4.8.2.1.0.00.0.0.00	Alienação de Bens Móveis	-	8.896.316,38	8.896.316,38	-
4.8.2.1.1.00.0.0.00	Alienação de Títulos Mobiliários	-	8.896.316,38	8.896.316,38	-
4.8.2.1.1.00.1.1.00	Alienação de Títulos Mobiliários - Principal	-	8.896.316,38	8.896.316,38	-
4.8.4.0.0.00.0.0.00	Transferências de Capital	-	1.392.147,77	1.392.147,77	-
4.8.4.2.0.00.0.0.00	Transferências dos Estados e do Distrito Federal e de suas Entidades	-	1.392.147,77	1.392.147,77	-
4.8.4.2.8.00.0.0.00	Transferências dos Estados - Específica E/M	-	1.392.147,77	1.392.147,77	-
4.8.4.2.8.10.0.0.00	Transferências de Convênios	-	1.392.147,77	1.392.147,77	-
4.8.4.2.8.10.9.1.00	Outras Transferências de Convênio dos Estados - Principal	-	1.392.147,77	1.392.147,77	-
4.8.9.0.0.00.0.0.00	Outras Receitas de Capital	5.000.000,00	-	-	5.000.000,00
4.8.9.1.0.00.0.0.00	Integralização de Capital Social	5.000.000,00	-	-	5.000.000,00
4.8.9.1.0.00.1.1.00	Integralização de Capital Social - Principal	5.000.000,00	-	-	5.000.000,00
DEDUÇÕES DA RECEITA ORÇAMENTÁRIA (II)		**11.333.256.560,00**	**11.393.372.313,26**	**60.115.753,26**	**-**
4.1.0.0.0.00.0.0.00	Receitas Correntes	11.333.256.560,00	11.393.320.981,27	60.064.421,27	-
4.1.1.0.0.00.0.0.00	Impostos, Taxas e Contribuições de Melhoria	10.906.690.299,00	10.982.216.669,61	75.526.370,61	-
4.1.1.1.0.00.0.0.00	Impostos	10.906.684.534,00	10.979.316.457,64	72.631.923,64	-
4.1.1.1.3.00.0.0.00	Impostos sobre a Renda e Proventos de Qualquer Natureza	1.322.694,00	7.946,02	-	1.314.747,98
4.1.1.1.3.03.0.0.00	Imposto sobre a Renda - Retido na Fonte	1.322.694,00	7.946,02	-	1.314.747,98
4.1.1.1.3.03.1.1.00	Imposto sobre a Renda - Retido na Fonte - Trabalho - Principal	1.282.137,00	-	-	1.282.137,00

COMPARATIVO DA RECEITA ORÇADA COM A ARRECADADA - CONSOLIDADO GERAL
Anexo 10 - Lei Federal nº 4.320/64
Período: Janeiro a Dezembro de 2020

R$

TÍTULOS		ORÇADA	ARRECADADA	DIFERENÇA PARA +	DIFERENÇA PARA -
4.1.1.1.3.03.4.1.00	Imposto sobre a Renda - Retido na Fonte - Outros Rendimentos - Principal	40.557,00	7.946,02	-	32.610,98
4.1.1.1.8.00.0.0.00	Impostos Específicos de Estados/DF Municípios	10.905.361.840,00	10.979.308.511,62	73.946.671,62	-
4.1.1.1.8.01.0.0.00	Impostos sobre o Patrimônio para Estados/DF/Municípios	1.243.538.213,00	1.350.824.463,61	107.286.250,61	-
4.1.1.1.8.01.2.1.00	Imposto sobre a Propriedade de Veículos Automotores - Principal	1.166.541.853,00	1.226.374.652,45	59.832.799,45	-
4.1.1.1.8.01.2.2.00	Imposto sobre a Propriedade de Veículos Automotores - Multas e Juros	921.688,00	25.801.609,88	24.879.921,88	-
4.1.1.1.8.01.2.3.00	Imposto sobre a Propriedade de Veículos Automotores - Dívida Ativa	5.903.461,00	16.581.199,82	10.677.738,82	-
4.1.1.1.8.01.2.4.00	Imposto sobre a Propriedade de Veículos Automotores - Dívida Ativa - Multas e Juros	4.502.886,00	4.863.323,65	360.437,65	-
4.1.1.1.8.01.3.1.00	Imposto sobre Transmissão Causa Mortis e Doação de Bens e Direitos - Principal	59.191.828,00	73.051.922,10	13.860.094,10	-
4.1.1.1.8.01.3.2.00	Imposto sobre Transmissão Causa Mortis e Doação de Bens e Direitos - Multas e Juros	4.134.656,00	3.435.764,30	-	698.891,70
4.1.1.1.8.01.3.3.00	Imposto sobre Transmissão Causa Mortis e Doação de Bens e Direitos - Dívida Ativa	1.401.750,00	338.532,70	-	1.063.217,30
4.1.1.1.8.01.3.4.00	Imposto s/Transmissão Causa Mortis e Doação de Bens/Direitos-Dívida Ativa- Multa e Juros	940.091,00	377.458,71	-	562.632,29
4.1.1.1.8.02.0.0.00	Impostos sobre a Produção, Circulação de Mercadorias e Serviços	9.661.823.627,00	9.628.484.048,01	-	33.339.578,99
4.1.1.1.8.02.1.1.00	Imp. s/Op.Relat.à Circulação Mercadorias e s/Prestações Serv.Transp.e Comunic.-Principal	9.511.195.101,00	9.481.028.973,31	-	30.166.127,69
4.1.1.1.8.02.1.2.00	Imp.s/Op.Relativas à Circ. Mercadorias e s/Prest.Serviços Transp. e Com.- Multas e Juros	41.021.083,00	36.483.474,16	-	4.537.608,84
4.1.1.1.8.02.1.3.00	Imp.s/Op.Relativas à Circ. Mercadorias e s/Prest. Serviços Transp.e Com.-Dívida Ativa	78.795.419,00	83.413.315,86	4.617.896,86	-
4.1.1.1.8.02.1.4.00	Imp.s/Op.Relativas à Circ.Mercadorias e s/Prest.Serviços Transp.e Com.-D.A.Multa e Juros	30.812.024,00	27.558.284,68	-	3.253.739,32

COMPARATIVO DA RECEITA ORÇADA COM A ARRECADADA - CONSOLIDADO GERAL
Anexo 10 - Lei Federal nº 4.320/64
Período: Janeiro a Dezembro de 2020

R$

TÍTULOS		ORÇADA	ARRECADADA	DIFERENÇA PARA +	DIFERENÇA PARA -
4.1.1.2.0.00.0.0.00	Taxas	5.765,00	2.900.211,97	2.894.446,97	-
4.1.1.2.1.00.0.0.00	Taxas pelo Exercício do Poder de Polícia	5.765,00	171.224,60	165.459,60	-
4.1.1.2.1.01.0.0.00	Taxas de Inspeção, Controle e Fiscalização	5.765,00	168.492,90	162.727,90	-
4.1.1.2.1.01.1.1.00	Taxas de Inspeção, Controle e Fiscalização - Principal	5.765,00	168.492,90	162.727,90	-
4.1.1.2.1.04.0.0.00	Taxa de Controle e Fiscalização Ambiental	-	2.731,70	2.731,70	-
4.1.1.2.1.04.1.1.00	Taxa de Controle e Fiscalização Ambiental - Principal	-	2.731,70	2.731,70	-
4.1.1.2.2.00.0.0.00	Taxas pela Prestação de Serviços	-	586.446,82	586.446,82	-
4.1.1.2.2.01.0.0.00	Taxas pela Prestação de Serviços	-	586.446,82	586.446,82	-
4.1.1.2.2.01.1.1.00	Taxas pela Prestação de Serviços - Principal	-	586.446,82	586.446,82	-
4.1.1.2.8.00.0.0.00	Taxas - Específicas dos Estados, DF e Municípios	-	2.142.540,55	2.142.540,55	-
4.1.1.2.8.02.0.0.00	Taxas pela Prestação de Serviços	-	2.142.540,55	2.142.540,55	-
4.1.1.2.8.02.1.1.00	Taxas Judiciais - Principal	-	1.674.607,81	1.674.607,81	-
4.1.1.2.8.02.1.3.00	Taxas Judiciais - Dívida Ativa	-	136,59	136,59	-
4.1.1.2.8.02.2.1.00	Taxas Extrajudiciais - Principal	-	467.796,15	467.796,15	-
4.1.2.0.0.00.0.0.00	Contribuições	-	18.359.020,13	18.359.020,13	-
4.1.2.1.0.00.0.0.00	Contribuições Sociais	-	18.359.020,13	18.359.020,13	-
4.1.2.1.8.00.0.0.00	Contribuições Sociais Específicas de Estados, DF, Municípios	-	18.014.556,41	18.014.556,41	-
4.1.2.1.8.01.0.0.00	Contribuição do Servidor Civil para o Plano de Seguridade Social - CPSSS -Esp.EST/DF/MUN	-	2.164.918,27	2.164.918,27	-
4.1.2.1.8.01.1.1.00	CPSSS do Servidor Civil Ativo - Principal	-	304.351,91	304.351,91	-
4.1.2.1.8.01.1.2.00	CPSSS do Servidor Civil Ativo - Multas e Juros	-	44,66	44,66	-
4.1.2.1.8.01.2.1.00	CPSSS do Servidor Civil Inativo - Principal	-	1.174.572,51	1.174.572,51	-
4.1.2.1.8.01.3.1.00	CPSSS do Servidor Civil - Pensionista - Principal	-	685.949,19	685.949,19	-
4.1.2.1.8.03.0.0.00	CPSSS Patronal - Servidor Civil - Específico de EST/DF/MUN	-	4.845,28	4.845,28	-
4.1.2.1.8.03.1.1.00	CPSSS Patronal - Servidor Civil Ativo - Principal	-	4.845,28	4.845,28	-
4.1.2.1.8.05.0.0.00	Contribuição dos Militares e Pensionistas para Previdência Militar de Estados e DF	-	15.844.792,86	15.844.792,86	-
4.1.2.1.8.05.1.1.00	Contribuição do Militar Ativo - Principal	-	10.082.788,28	10.082.788,28	-
4.1.2.1.8.05.2.1.00	Contribuição do Militar Inativo - Principal	-	5.566.693,09	5.566.693,09	-
4.1.2.1.8.05.3.1.00	Contribuição dos Pensionistas Militares - Principal	-	195.311,49	195.311,49	-

COMPARATIVO DA RECEITA ORÇADA COM A ARRECADADA - CONSOLIDADO GERAL
Anexo 10 - Lei Federal nº 4.320/64
Período: Janeiro a Dezembro de 2020

R$

TÍTULOS		ORÇADA	ARRECADADA	DIFERENÇA PARA +	DIFERENÇA PARA -
4.1.2.1.9.00.0.0.00	Outras Contribuições Sociais	-	344.463,72	344.463,72	-
4.1.2.1.9.99.0.0.00	Demais Contribuições Sociais	-	344.463,72	344.463,72	-
4.1.2.1.9.99.1.1.00	Demais Contribuições Sociais - Principal	-	344.463,72	344.463,72	-
4.1.3.0.0.00.0.0.00	Receita Patrimonial	-	10.716.114,35	10.716.114,35	-
4.1.3.2.0.00.0.0.00	Valores Mobiliários	-	10.716.114,35	10.716.114,35	-
4.1.3.2.1.00.0.0.00	Juros e Correções Monetárias	-	10.360.217,64	10.360.217,64	-
4.1.3.2.1.00.1.1.00	Remuneração de Depósitos Bancários - Principal	-	911.462,45	911.462,45	-
4.1.3.2.1.00.4.1.00	Remuneração dos Recursos do Regime Próprio de Previdência Social - RPPS - Principal	-	9.448.755,19	9.448.755,19	-
4.1.3.2.9.00.0.0.00	Outros Valores Mobiliários	-	355.896,71	355.896,71	-
4.1.3.2.9.00.1.1.00	Outros Valores Mobiliários - Principal	-	355.896,71	355.896,71	-
4.1.6.0.0.00.0.0.00	Receita de Serviços	-	187.638,82	187.638,82	-
4.1.6.1.0.00.0.0.00	Serviços Administrativos e Comerciais Gerais	-	187.638,82	187.638,82	-
4.1.6.1.0.01.0.0.00	Serviços Administrativos e Comerciais Gerais	-	68.071,94	68.071,94	-
4.1.6.1.0.01.1.1.00	Serviços Administrativos e Comerciais Gerais - Principal	-	68.071,94	68.071,94	-
4.1.6.1.0.02.0.0.00	Inscrição em Concursos e Processos Seletivos	-	117.501,42	117.501,42	-
4.1.6.1.0.02.1.1.00	Inscrição em Concursos e Processos Seletivos - Principal	-	117.501,42	117.501,42	-
4.1.6.1.0.03.0.0.00	Serviços de Registro, Certificação e Fiscalização	-	2.065,46	2.065,46	-
4.1.6.1.0.03.1.1.00	Serviços de Registro, Certificação e Fiscalização - Principal	-	2.065,46	2.065,46	-
4.1.7.0.0.00.0.0.00	Transferências Correntes	426.566.261,00	380.056.748,43	-	46.509.512,57
4.1.7.1.0.00.0.0.00	Transferências da União e de suas Entidades	426.566.261,00	379.976.911,08	-	46.589.349,92
4.1.7.1.8.00.0.0.00	Transferências da União - Específica E/M	426.566.261,00	379.976.911,08	-	46.589.349,92
4.1.7.1.8.01.0.0.00	Participação na Receita da União	426.566.261,00	379.544.615,86	-	47.021.645,14
4.1.7.1.8.01.1.1.00	Cota-Parte do Fundo de Participação dos Estados e do Distrito Federal - Principal	261.591.728,00	239.264.579,59	-	22.327.148,41
4.1.7.1.8.01.6.1.00	Cota-Parte do Imposto S/Produtos Industr.- Estados Export.Produtos Industr.-Principal	150.515.254,00	133.822.336,87	-	16.692.917,13
4.1.7.1.8.01.7.1.00	Cota-Parte da Contribuição de Intervenção no Domínio Econômico - Principal	14.459.279,00	6.457.699,40	-	8.001.579,60

COMPARATIVO DA RECEITA ORÇADA COM A ARRECADADA - CONSOLIDADO GERAL
Anexo 10 - Lei Federal nº 4.320/64
Período: Janeiro a Dezembro de 2020

R$

TÍTULOS		ORÇADA	ARRECADADA	DIFERENÇA PARA +	DIFERENÇA PARA -
4.1.7.1.8.03.0.0.00	Transf. Recursos Sistema Único de Saúde - SUS - Bloco Custeio das Ações e Serv.Púb.Saúde	-	432.000,00	432.000,00	-
4.1.7.1.8.03.9.1.00	Transferência de Recursos do SUS - Outros Programas Financiados por Transf.Fundo a Fundo	-	432.000,00	432.000,00	-
4.1.7.1.8.10.0.0.00	Transferências de Convênios da União e de Suas Entidades	-	295,22	295,22	-
4.1.7.1.8.10.9.1.00	Outras Transferências de Convênios da União - Principal	-	295,22	295,22	-
4.1.7.4.0.00.0.0.00	Transferências de Instituições Privadas	-	79.837,35	79.837,35	-
4.1.7.4.0.00.1.1.00	Transferências de Instituições Privadas - Principal	-	-	-	-
4.1.7.4.8.00.0.0.00	Transferências de Instituições Privadas - Específica E/M	-	79.837,35	79.837,35	-
4.1.7.4.8.10.0.0.00	Outras Transferência de Instituições Privadas - Não Especificadas Anteriormente	-	79.837,35	79.837,35	-
4.1.7.4.8.10.1.1.00	Outras Transferências de Instituições Privadas - Não Especific.Anteriormente - Principal	-	79.837,35	79.837,35	-
4.1.9.0.0.00.0.0.00	Outras Receitas Correntes	-	1.784.789,93	1.784.789,93	-
4.1.9.1.0.00.0.0.00	Multas Administrativas, Contratuais e Judiciais	-	1.665.132,18	1.665.132,18	-
4.1.9.1.0.01.0.0.00	Multas Previstas em Legislação Específica	-	1.656.433,55	1.656.433,55	-
4.1.9.1.0.01.1.1.00	Multas Previstas em Legislação Específica - Principal	-	1.656.433,55	1.656.433,55	-
4.1.9.1.0.07.0.0.00	Multas Aplicadas pelos Tribunais de Contas	-	8.698,63	8.698,63	-
4.1.9.1.0.07.1.1.00	Multas Aplicadas pelos Tribunais de Contas - Principal	-	8.698,63	8.698,63	-
4.1.9.2.0.00.0.0.00	Indenizações, Restituições e Ressarcimentos	-	99.430,53	99.430,53	-
4.1.9.2.2.00.0.0.00	Restituições	-	93.533,60	93.533,60	-
4.1.9.2.2.01.0.0.00	Restituição de Convênios	-	93.533,60	93.533,60	-
4.1.9.2.2.01.1.1.00	Restituição de Convênios - Primárias - Principal	-	93.533,60	93.533,60	-
4.1.9.2.3.00.0.0.00	Ressarcimentos	-	5.896,93	5.896,93	-
4.1.9.2.3.99.0.0.00	Outros Ressarcimentos	-	5.896,93	5.896,93	-
4.1.9.2.3.99.1.1.00	Outros Ressarcimentos - Principal	-	5.896,93	5.896,93	-
4.1.9.9.0.00.0.0.00	Demais Receitas Correntes	-	20.227,22	20.227,22	-
4.1.9.9.0.12.0.0.00	Encargos Legais pela Inscrição em Dívida Ativa e Receitas de Ônus de Sucumbência	-	7.057,64	7.057,64	-
4.1.9.9.0.12.2.1.00	Ônus de Sucumbência - Principal	-	7.057,64	7.057,64	-

COMPARATIVO DA RECEITA ORÇADA COM A ARRECADADA - CONSOLIDADO GERAL
Anexo 10 - Lei Federal nº 4.320/64
Período: Janeiro a Dezembro de 2020

R$

TÍTULOS		ORÇADA	ARRECADADA	DIFERENÇA PARA +	DIFERENÇA PARA -
4.1.9.9.0.99.0.0.00	Outras Receitas	-	13.169,58	13.169,58	-
4.1.9.9.0.99.1.1.00	Outras Receitas - Primárias - Principal	-	352,30	352,30	-
4.1.9.9.0.99.1.3.00	Outras Receitas - Primárias - Dívida Ativa	-	12.817,28	12.817,28	-
4.7.0.0.0.00.0.0.00	Receitas Intra Orçamentárias Correntes	-	51.327,89	51.327,89	-
4.7.2.0.0.00.0.0.00	Receita de Contribuições	-	51.327,89	51.327,89	-
4.7.2.1.0.00.0.0.00	Contribuições Sociais	-	51.327,89	51.327,89	-
4.7.2.1.8.00.0.0.00	Contribuições Sociais Específicas de Estados, DF, Municípios	-	51.327,89	51.327,89	-
4.7.2.1.8.03.0.0.00	CPSSS Patronal - Servidor Civil - Específico de EST/DF/MUN	-	51.327,89	51.327,89	-
4.7.2.1.8.03.1.1.00	CPSSS Patronal - Servidor Civil Ativo - Principal	-	51.327,89	51.327,89	-
4.8.0.0.0.00.0.0.00	Receitas Intra Orçamentárias de Capital	-	4,10	4,10	-
4.8.4.0.0.00.0.0.00	Transferências de Capital	-	4,10	4,10	-
4.8.4.2.0.00.0.0.00	Transferências dos Estados e do Distrito Federal e de suas Entidades	-	4,10	4,10	-
4.8.4.2.8.00.0.0.00	Transferências dos Estados - Específica E/M	-	4,10	4,10	-
4.8.4.2.8.10.0.0.00	Transferências de Convênios	-	4,10	4,10	-
4.8.4.2.8.10.9.1.00	Outras Transferências de Convênio dos Estados - Principal	-	4,10	4,10	-
RECEITA ORCAMENTÁRIA LÍQUIDA (III) = (I - II)		**28.919.324.198,00**	**29.952.533.712,10**	**1.033.209.514,10**	**-**

Fonte: Sistema Integrado de Planejamento e Gestão Fiscal (SIGEF)

Florianópolis, 26 de fevereiro de 2021.

JEFFERSON FERNANDO GRANDE
DIRETOR DE CONTABILIDADE E DE INFORMAÇÕES FISCAIS
CONTADOR DA FAZENDA ESTADUAL - CRCSC Nº 28.552/O-5

LORENI PIZZI
GERENTE DE CONTABILIDADE PÚBLICA
CONTADORA DA FAZENDA ESTADUAL - CRCSC Nº 19.748/O-4

COMPARATIVO DA DESPESA AUTORIZADA COM A REALIZADA - CONSOLIDADO GERAL
Anexo 11 - Lei Federal nº 4.320/64
Período: Janeiro a Dezembro de 2020

R$

DESCRIÇÃO	CRÉDITOS ORÇAMENTÁRIOS E SUPLEMENTARES MENOS ANULAÇÕES	CRÉDITOS ESPECIAIS E EXTRAORDINÁRIOS MENOS ANULAÇÕES	TOTAL	DESPESA EMPENHADA NO EXERCÍCIO	SALDO NÃO UTILIZADO
3 - Despesas Correntes	29.307.579.666,74	337.842.682,55	29.645.422.349,29	25.758.501.868,94	3.886.920.480,35
1 - Pessoal e Encargos Sociais	18.452.579.318,58	221.838.952,73	18.674.418.271,31	17.573.161.461,73	1.101.256.809,58
90 - Aplicações Diretas	17.080.173.928,53	196.480.239,46	17.276.654.167,99	16.279.083.074,87	997.571.093,12
01 - Aposentadorias, Reserva Remunerada e Reformas	6.483.305.117,27	-	6.483.305.117,27	5.920.840.341,10	562.464.776,17
03 - Pensões do RPPS e do Militar	1.143.033.875,55	-	1.143.033.875,55	1.039.634.200,40	103.399.675,15
04 - Contratação por Tempo Determinado	1.035.379.425,10	51.354.186,26	1.086.733.611,36	1.084.298.873,14	2.434.738,22
05 - Outros Benefícios Previdenciários	5.464.744,78	-	5.464.744,78	1.145.815,12	4.318.929,66
07 - Contrib. Entid. Fechadas de Previdência	114.670.504,14	202.786,65	114.873.290,79	44.341.401,54	70.531.889,25
08 - Outros Benefícios Assistenciais	(102.309,28)	-	(102.309,28)	-	(102.309,28)
11 - Vencim. e Vantagens Fixas - Pessoal Civil	5.903.654.750,56	131.512.728,55	6.035.167.479,11	5.893.305.742,57	141.861.736,54
12 - Vencim. e Vantagens Fixas - Pessoal Militar	1.212.041.896,30	1.800.000,00	1.213.841.896,30	1.183.382.461,42	30.459.434,88
13 - Obrigações Patronais	218.820.335,87	1.311.250,00	220.131.585,87	206.834.508,73	13.297.077,14
16 - Outras Despesas Variáveis-Pessoal Civil	252.945.004,20	10.091.556,88	263.036.561,08	244.592.003,11	18.444.557,97
17 - Outras Despesas Variáveis-Pessoal Militar	32.339,36	-	32.339,36	31.265,16	1.074,20
67 - Depósitos Compulsórios	849.416,73	-	849.416,73	342.724,01	506.692,72
91 - Sentenças Judiciais	360.757.721,14	-	360.757.721,14	349.906.282,53	10.851.438,61
92 - Despesas de Exercícios Anteriores	42.669.702,36	207.731,12	42.877.433,48	50.472.208,56	(7.594.775,08)
94 - Indenizações e Restituições Trabalhistas	293.710.653,37	-	293.710.653,37	250.548.964,47	43.161.688,90
96 - Ressarcimento Despesa Pessoal Requisitado	12.940.751,08	-	12.940.751,08	9.406.283,01	3.534.468,07
91 - Aplicação Direta Decor. de Operação entre Órgãos, Fundos e Entidades	1.372.405.390,05	25.358.713,27	1.397.764.103,32	1.294.078.386,86	103.685.716,46
13 - Obrigações Patronais	1.331.838.592,17	25.358.713,27	1.357.197.305,44	1.269.921.951,96	87.275.353,48
92 - Despesas de Exercícios Anteriores	636.219,00	-	636.219,00	921.055,25	(284.836,25)
93 - Indenizações e Restituições	7.725.018,88	-	7.725.018,88	7.945.131,36	(220.112,48)

COMPARATIVO DA DESPESA AUTORIZADA COM A REALIZADA - CONSOLIDADO GERAL
Anexo 11 - Lei Federal nº 4.320/64
Período: Janeiro a Dezembro de 2020

R$

DESCRIÇÃO	CRÉDITOS ORÇAMENTÁRIOS E SUPLEMENTARES MENOS ANULAÇÕES	CRÉDITOS ESPECIAIS E EXTRAORDINÁRIOS MENOS ANULAÇÕES	TOTAL	DESPESA EMPENHADA NO EXERCÍCIO	SALDO NÃO UTILIZADO
96 - Ressarcimento Despesa Pessoal Requisitado	32.205.560,00	-	32.205.560,00	15.290.248,29	16.915.311,71
2 - Juros e Encargos da Dívida	516.825.410,70	-	516.825.410,70	375.986.917,13	140.838.493,57
90 - Aplicações Diretas	516.825.410,70	-	516.825.410,70	375.986.917,13	140.838.493,57
21 - Juros sobre a Dívida por Contrato	463.176.960,38	-	463.176.960,38	355.924.241,40	107.252.718,98
22 - Outros Encargos sobre Dívida por Contrato	53.648.450,32	-	53.648.450,32	20.062.675,73	33.585.774,59
3 - Outras Despesas Correntes	10.338.174.937,46	116.003.729,82	10.454.178.667,28	7.809.353.490,08	2.644.825.177,20
40 - Transferências a Municípios	126.077.947,69	851.800,00	126.929.747,69	94.082.438,87	32.847.308,82
41 - Contribuições	126.077.947,69	851.800,00	126.929.747,69	94.082.438,87	32.847.308,82
41 - Transferências a Municípios Fundo a Fundo	238.828.828,43	700.000,00	239.528.828,43	219.376.359,24	20.152.469,19
41 - Contribuições	203.609.130,35	700.000,00	204.309.130,35	175.555.589,41	28.753.540,94
92 - Despesas de Exercícios Anteriores	35.219.698,08	-	35.219.698,08	43.820.769,83	(8.601.071,75)
42 - Execução Orçamentária Delegada aos Municípios	47.804.232,98	-	47.804.232,98	35.019.821,16	12.784.411,82
39 - Outros Serviços Terceiros - Pessoa Jurídica	47.804.232,98	-	47.804.232,98	35.019.821,16	12.784.411,82
50 - Transf. a Inst. Priv. s/ Fins Lucrativos	1.019.962.651,69	5.090.100,00	1.025.052.751,69	885.534.968,98	139.517.782,71
41 - Contribuições	838.073.624,68	5.090.100,00	843.163.724,68	718.054.742,30	125.108.982,38
43 - Subvenções Sociais	181.895.267,73	-	181.895.267,73	167.435.926,68	14.459.341,05
92 - Despesas de Exercícios Anteriores	(6.240,72)	-	(6.240,72)	44.300,00	(50.540,72)
60 - Transfer. Inst. Privadas c/ Fins Lucrativos	18.204.993,71	-	18.204.993,71	10.636.668,56	7.568.325,15
45 - Subvenções Econômicas	18.204.993,71	-	18.204.993,71	10.636.668,56	7.568.325,15
70 - Transf. a Instituições Multigovernamentais	400.000,00	-	400.000,00	300.000,00	100.000,00
41 - Contribuições	400.000,00	-	400.000,00	300.000,00	100.000,00
72 - Execução Orçamentária Delegada a Consórcios Públicos	41.316.226,69	-	41.316.226,69	25.585.925,25	15.730.301,44
30 - Material de Consumo	5.500.000,00	-	5.500.000,00	2.367.939,73	3.132.060,27

COMPARATIVO DA DESPESA AUTORIZADA COM A REALIZADA - CONSOLIDADO GERAL
Anexo 11 - Lei Federal nº 4.320/64
Período: Janeiro a Dezembro de 2020

R$

DESCRIÇÃO	CRÉDITOS ORÇAMENTÁRIOS E SUPLEMENTARES MENOS ANULAÇÕES	CRÉDITOS ESPECIAIS E EXTRAORDINÁRIOS MENOS ANULAÇÕES	TOTAL	DESPESA EMPENHADA NO EXERCÍCIO	SALDO NÃO UTILIZADO
39 - Outros Serviços Terceiros - Pessoa Jurídica	35.816.226,69	-	35.816.226,69	23.217.985,52	12.598.241,17
90 - Aplicações Diretas	8.460.029.499,41	87.076.787,02	8.547.106.286,43	6.175.095.538,08	2.372.010.748,35
03 - Pensões do RPPS e do Militar	41.700.000,00	-	41.700.000,00	41.581.034,61	118.965,39
05 - Outros Benefícios Previdenciários	240.000,00	-	240.000,00	168.936,17	71.063,83
08 - Outros Benefícios Assistenciais	51.996.918,17	-	51.996.918,17	48.856.105,12	3.140.813,05
13 - Obrigações Patronais	8.661.697,39	-	8.661.697,39	11.652.157,67	(2.990.460,28)
14 - Diárias - Civil	39.684.641,18	237.540,00	39.922.181,18	12.028.320,60	27.893.860,58
15 - Diárias - Militar	16.154.646,42	80.000,00	16.234.646,42	11.938.943,59	4.295.702,83
18 - Auxílio Financeiro a Estudantes	41.567.008,21	(12.000,00)	41.555.008,21	25.220.053,08	16.334.955,13
20 - Auxílio Financeiro a Pesquisadores	26.091.633,11	-	26.091.633,11	11.173.861,44	14.917.771,67
30 - Material de Consumo	812.869.270,77	35.893.688,99	848.762.959,76	496.516.057,52	352.246.902,24
31 - Premiações Culturais, Artísticas, Científicas, Desportivas e Outras	41.803.166,38	11.000,00	41.814.166,38	30.020.304,86	11.793.861,52
32 - Material, Bem ou Serviço de Distribuição Gratuita	71.746.212,41	14.000,00	71.760.212,41	35.373.960,89	36.386.251,52
33 - Passagens e Despesas com Locomoção	27.290.290,04	48.626,38	27.338.916,42	6.220.020,53	21.118.895,89
34 - Outras Desp. Pessoal Decor. Contr. Terceirização	54.695.152,81	-	54.695.152,81	50.096.920,95	4.598.231,86
35 - Serviços de Consultoria	21.131.815,56	-	21.131.815,56	12.086.669,66	9.045.145,90
36 - Outros Serv. Terceiros - Pessoa Física	227.393.852,10	1.602.734,29	228.996.586,39	125.447.786,13	103.548.800,26
37 - Locação de Mão-de-Obra	618.945.246,77	2.525.389,65	621.470.636,42	526.649.061,94	94.821.574,48
38 - Arrendamento Mercantil	24.638,00	-	24.638,00	15.908,91	8.729,09
39 - Outros Serviços Terceiros - Pessoa Jurídica	3.351.360.696,46	32.367.009,15	3.383.727.705,61	2.261.447.761,46	1.122.279.944,15
40 - Serviços de Tecnologia da Informação e Comunicação - Pessoa Jurídica	404.393.272,68	1.052.847,63	405.446.120,31	275.290.720,27	130.155.400,04
46 - Auxílio-Alimentação	447.378.183,62	7.130.456,19	454.508.639,81	415.905.340,91	38.603.298,90

COMPARATIVO DA DESPESA AUTORIZADA COM A REALIZADA - CONSOLIDADO GERAL
Anexo 11 - Lei Federal nº 4.320/64
Período: Janeiro a Dezembro de 2020

R$

DESCRIÇÃO	CRÉDITOS ORÇAMENTÁRIOS E SUPLEMENTARES MENOS ANULAÇÕES	CRÉDITOS ESPECIAIS E EXTRAORDINÁRIOS MENOS ANULAÇÕES	TOTAL	DESPESA EMPENHADA NO EXERCÍCIO	SALDO NÃO UTILIZADO
47 - Obrigações Tributárias e Contributivas	308.879.619,18	30.000,00	308.909.619,18	288.059.639,27	20.849.979,91
48 - Outros Auxílios Financeiros Pessoas Físicas	322.562.915,65	-	322.562.915,65	264.249.019,12	58.313.896,53
49 - Auxílio-Transporte	12.625.376,99	-	12.625.376,99	6.009.387,80	6.615.989,19
59 - Pensões Especiais	39.391.906,00	-	39.391.906,00	37.785.582,31	1.606.323,69
67 - Depósitos Compulsórios	3.772.154,07	-	3.772.154,07	476.058,72	3.296.095,35
91 - Sentenças Judiciais	729.720.288,63	-	729.720.288,63	550.564.794,76	179.155.493,87
92 - Despesas de Exercícios Anteriores	232.256.010,14	53.085,00	232.309.095,14	209.218.206,71	23.090.888,43
93 - Indenizações e Restituições	505.615.699,16	6.042.409,74	511.658.108,90	421.042.923,08	90.615.185,82
98 - Compensãções ao RGPS	77.187,51	-	77.187,51	-	77.187,51
91 - Aplicação Direta Decor. de Operação entre Órgãos, Fundos e Entidades	385.050.556,86	2.285.042,80	387.335.599,66	344.819.665,78	42.515.933,88
13 - Obrigações Patronais	293.947.626,37	1.400.750,41	295.348.376,78	283.793.680,95	11.554.695,83
30 - Material de Consumo	7.440.644,18	313.025,52	7.753.669,70	6.756.932,56	996.737,14
32 - Material, Bem ou Serviço de Distribuição Gratuita	20.000,00	-	20.000,00	-	20.000,00
37 - Locação de Mão-de-Obra	1.829.275,00	-	1.829.275,00	-	1.829.275,00
39 - Outros Serviços Terceiros - Pessoa Jurídica	18.428.967,53	391.286,96	18.820.254,49	7.179.856,41	11.640.398,08
40 - Serviços de Tecnologia da Informação e Comunicação - Pessoa Jurídica	36.320.303,44	179.979,91	36.500.283,35	28.197.315,18	8.302.968,17
41 - Contribuições	11.242.668,00	-	11.242.668,00	11.242.668,00	-
47 - Obrigações Tributárias e Contributivas	783.453,30	-	783.453,30	291.463,67	491.989,63
92 - Despesas de Exercícios Anteriores	6.722.365,30	-	6.722.365,30	2.607.502,98	4.114.862,32
93 - Indenizações e Restituições	8.315.253,74	-	8.315.253,74	4.750.246,03	3.565.007,71
94 - Aplic.Direta Op. Órgãos, Fundos e Ent. Integ.dos OFSS com Cons. Públ. ente não	500.000,00	20.000.000,00	20.500.000,00	18.902.104,16	1.597.895,84
30 - Material de Consumo	500.000,00	-	500.000,00	-	500.000,00
41 - Contribuições	-	20.000.000,00	20.000.000,00	18.902.104,16	1.097.895,84

COMPARATIVO DA DESPESA AUTORIZADA COM A REALIZADA - CONSOLIDADO GERAL
Anexo 11 - Lei Federal nº 4.320/64
Período: Janeiro a Dezembro de 2020

R$

DESCRIÇÃO	CRÉDITOS ORÇAMENTÁRIOS E SUPLEMENTARES MENOS ANULAÇÕES	CRÉDITOS ESPECIAIS E EXTRAORDINÁRIOS MENOS ANULAÇÕES	TOTAL	DESPESA EMPENHADA NO EXERCÍCIO	SALDO NÃO UTILIZADO
4 - Despesas de Capital	4.120.901.056,24	130.078.694,95	4.250.979.751,19	2.330.482.833,50	1.920.496.917,69
4 - Investimentos	2.744.418.226,79	130.078.694,95	2.874.496.921,74	1.376.539.200,19	1.497.957.721,55
20 - Transferências a União	127.000,00	-	127.000,00	-	127.000,00
42 - Auxílios	127.000,00	-	127.000,00	-	127.000,00
22 - Execução Orçamentária Delegada à União	85.000,00	-	85.000,00	-	85.000,00
51 - Obras e Instalações	85.000,00	-	85.000,00	-	85.000,00
40 - Transferências a Municípios	517.487.288,32	19.705.842,31	537.193.130,63	430.096.741,32	107.096.389,31
41 - Contribuições	1.250.000,00	-	1.250.000,00	100.000,00	1.150.000,00
42 - Auxílios	516.237.288,32	19.705.842,31	535.943.130,63	429.996.741,32	105.946.389,31
41 - Transferências a Municípios Fundo a Fundo	8.072.917,70	-	8.072.917,70	6.876.671,33	1.196.246,37
41 - Contribuições	8.072.917,70	-	8.072.917,70	6.876.671,33	1.196.246,37
50 - Transf. a Inst. Priv. s/ Fins Lucrativos	80.552.841,02	11.153.180,22	91.706.021,24	66.058.967,44	25.647.053,80
41 - Contribuições	(6.001.178,84)	-	(6.001.178,84)	4.077.238,46	(10.078.417,30)
42 - Auxílios	86.236.619,86	11.153.180,22	97.389.800,08	61.774.728,98	35.615.071,10
92 - Despesas de Exercícios Anteriores	317.400,00	-	317.400,00	207.000,00	110.400,00
70 - Transf. a Instituições Multigovernamentais	2.100.000,00	-	2.100.000,00	100.000,00	2.000.000,00
42 - Auxílios	2.100.000,00	-	2.100.000,00	100.000,00	2.000.000,00
72 - Execução Orçamentária Delegada a Consórcios Públicos	9.382.049,21	-	9.382.049,21	4.033.804,46	5.348.244,75
51 - Obras e Instalações	9.232.049,21	-	9.232.049,21	4.033.804,46	5.198.244,75
52 - Equipamentos e Material Permanente	150.000,00	-	150.000,00	-	150.000,00
90 - Aplicações Diretas	2.124.356.481,13	80.501.103,74	2.204.857.584,87	854.178.159,72	1.350.679.425,15
20 - Auxílio Financeiro a Pesquisadores	9.746.304,74	-	9.746.304,74	3.884.674,99	5.861.629,75
30 - Material de Consumo	5.621.455,52	-	5.621.455,52	3.603.985,68	2.017.469,84
32 - Material, Bem ou Serviço de Distribuição Gratuita	312.656,40	-	312.656,40	-	312.656,40
34 - Outras Desp. Pessoal Decor. Contr. Terceirização	16.423.007,97	(48.680,65)	16.374.327,32	8.068.000,87	8.306.326,45
35 - Serviços de Consultoria	200.000,00	-	200.000,00	48.192,28	151.807,72

COMPARATIVO DA DESPESA AUTORIZADA COM A REALIZADA - CONSOLIDADO GERAL
Anexo 11 - Lei Federal nº 4.320/64
Período: Janeiro a Dezembro de 2020

R$

DESCRIÇÃO	CRÉDITOS ORÇAMENTÁRIOS E SUPLEMENTARES MENOS ANULAÇÕES	CRÉDITOS ESPECIAIS E EXTRAORDINÁRIOS MENOS ANULAÇÕES	TOTAL	DESPESA EMPENHADA NO EXERCÍCIO	SALDO NÃO UTILIZADO
37 - Locação de Mão-de-Obra	(50.000,00)	-	(50.000,00)	-	(50.000,00)
39 - Outros Serviços Terceiros - Pessoa Jurídica	4.366.153,34	45.762,56	4.411.915,90	4.404.479,57	7.436,33
40 - Serviços de Tecnologia da Informação e Comunicação - Pessoa Jurídica	85.007.142,15	1.257.811,00	86.264.953,15	38.440.894,01	47.824.059,14
51 - Obras e Instalações	1.003.245.529,14	53.637.466,94	1.056.882.996,08	449.970.194,15	606.912.801,93
52 - Equipamentos e Material Permanente	913.426.044,54	25.128.713,96	938.554.758,50	261.775.869,66	676.778.888,84
61 - Aquisição de Imóveis	33.727.000,00	-	33.727.000,00	36.090.000,00	(2.363.000,00)
91 - Sentenças Judiciais	200.000,00	-	200.000,00	-	200.000,00
92 - Despesas de Exercícios Anteriores	17.186.433,86	250.000,00	17.436.433,86	22.629.628,58	(5.193.194,72)
93 - Indenizações e Restituições	34.944.753,47	230.029,93	35.174.783,40	25.262.239,93	9.912.543,47
91 - Aplicação Direta Decor. de Operação entre Órgãos, Fundos e Entidades	2.254.649,41	18.718.568,68	20.973.218,09	15.194.855,92	5.778.362,17
51 - Obras e Instalações	757.077,00	-	757.077,00	4.012,50	753.064,50
52 - Equipamentos e Material Permanente	260.000,00	-	260.000,00	79.401,05	180.598,95
93 - Indenizações e Restituições	1.237.572,41	18.718.568,68	19.956.141,09	15.111.442,37	4.844.698,72
5 - Inversões Financeiras	202.679.444,85	-	202.679.444,85	105.390.407,12	97.289.037,73
90 - Aplicações Diretas	193.780.528,47	-	193.780.528,47	96.494.090,74	97.286.437,73
61 - Aquisição de Imóveis	1.002.890,48	-	1.002.890,48	-	1.002.890,48
65 - Const. ou Aumento de Capital de Empresas	137.506.642,45	-	137.506.642,45	74.769.135,19	62.737.507,26
66 - Concessão de Empréstimos e Financiam.	55.270.995,54	-	55.270.995,54	21.724.955,55	33.546.039,99
91 - Aplicação Direta Decor. de Operação entre Órgãos, Fundos e Entidades	8.898.916,38	-	8.898.916,38	8.896.316,38	2.600,00
64 - Aquisição de Títulos Representativos de Capital Já Integralizado	8.898.916,38	-	8.898.916,38	8.896.316,38	2.600,00
65 - Const. ou Aumento de Capital de Empresas	-	-	-	-	-

COMPARATIVO DA DESPESA AUTORIZADA COM A REALIZADA - CONSOLIDADO GERAL
Anexo 11 - Lei Federal nº 4.320/64
Período: Janeiro a Dezembro de 2020

R$

DESCRIÇÃO	CRÉDITOS ORÇAMENTÁRIOS E SUPLEMENTARES MENOS ANULAÇÕES	CRÉDITOS ESPECIAIS E EXTRAORDINÁRIOS MENOS ANULAÇÕES	TOTAL	DESPESA EMPENHADA NO EXERCÍCIO	SALDO NÃO UTILIZADO
6 - Amortização da Dívida	1.173.803.384,60	-	1.173.803.384,60	848.553.226,19	325.250.158,41
90 - Aplicações Diretas	1.173.803.384,60	-	1.173.803.384,60	848.553.226,19	325.250.158,41
71 - Principal da Dívida Contrat. Resgatado	1.153.803.384,60	-	1.153.803.384,60	844.156.150,41	309.647.234,19
93 - Indenizações e Restituições	20.000.000,00	-	20.000.000,00	4.397.075,78	15.602.924,22
9 - Reserva de Contingência	1.000.000,00	-	1.000.000,00	-	1.000.000,00
9 - Reserva de Contingência	1.000.000,00	-	1.000.000,00	-	1.000.000,00
99 - Reserva de Contingência RPPS	1.000.000,00	-	1.000.000,00	-	1.000.000,00
99 - Reserva de Contingência RPPS	1.000.000,00	-	1.000.000,00	-	1.000.000,00
TOTAL	**33.429.480.722,98**	**467.921.377,50**	**33.897.402.100,48**	**28.088.984.702,44**	**5.808.417.398,04**

Fonte: Sistema Integrado de Planejamento e Gestão Fiscal (SIGEF)

Florianópolis, 26 de fevereiro de 2021.

JEFFERSON FERNANDO GRANDE
DIRETOR DE CONTABILIDADE E DE INFORMAÇÕES FISCAIS
CONTADOR DA FAZENDA ESTADUAL - CRCSC Nº 28.552/O-5

LORENI PIZZI
GERENTE DE CONTABILIDADE PÚBLICA
CONTADORA DA FAZENDA ESTADUAL - CRCSC Nº 19.748/O-4

COMPARATIVO DA DESPESA AUTORIZADA COM A REALIZADA - CONSOLIDADO POR UNIDADE GESTORA
Anexo 11 - Lei Federal nº 4.320/64
Período: Janeiro a Dezembro de 2020

R$

DESCRIÇÃO	CRÉDITOS ORÇAMENTÁRIOS E SUPLEMENTARES MENOS ANULAÇÕES	CRÉDITOS ESPECIAIS E EXTRAORDINÁRIOS MENOS ANULAÇÕES	TOTAL	DESPESA EMPENHADA NO EXERCÍCIO	SALDO NÃO UTILIZADO
10001 - Assembleia Legislativa do Estado	825.308.526,88	-	825.308.526,88	611.677.017,35	213.631.509,53
3 - Despesas Correntes	795.588.526,88	-	795.588.526,88	609.459.397,29	186.129.129,59
1 - Pessoal e Encargos Sociais	526.557.075,88	-	526.557.075,88	473.003.337,72	53.553.738,16
3 - Outras Despesas Correntes	269.031.451,00	-	269.031.451,00	136.456.059,57	132.575.391,43
4 - Despesas de Capital	29.720.000,00	-	29.720.000,00	2.217.620,06	27.502.379,94
4 - Investimentos	28.720.000,00	-	28.720.000,00	2.217.620,06	26.502.379,94
5 - Inversões Financeiras	1.000.000,00	-	1.000.000,00	-	1.000.000,00
10201 - Diretoria de Comunicação Social - Assembléia Legislativa	-	-	-	30.843.581,27	(30.843.581,27)
3 - Despesas Correntes	-	-	-	30.843.581,27	(30.843.581,27)
3 - Outras Despesas Correntes	-	-	-	30.843.581,27	(30.843.581,27)
20001 - Tribunal de Contas do Estado	345.503.106,19	-	345.503.106,19	284.656.591,04	60.846.515,15
3 - Despesas Correntes	339.753.106,19	-	339.753.106,19	284.454.119,56	55.298.986,63
1 - Pessoal e Encargos Sociais	277.763.106,19	-	277.763.106,19	250.901.721,42	26.861.384,77
3 - Outras Despesas Correntes	61.990.000,00	-	61.990.000,00	33.552.398,14	28.437.601,86
4 - Despesas de Capital	5.750.000,00	-	5.750.000,00	202.471,48	5.547.528,52
4 - Investimentos	5.750.000,00	-	5.750.000,00	202.471,48	5.547.528,52
30001 - Tribunal de Justiça do Estado	2.329.307.401,47	-	2.329.307.401,47	2.123.869.881,64	205.437.519,83
3 - Despesas Correntes	2.281.866.726,90	-	2.281.866.726,90	2.116.500.250,15	165.366.476,75
1 - Pessoal e Encargos Sociais	1.900.127.634,68	-	1.900.127.634,68	1.847.761.972,11	52.365.662,57
3 - Outras Despesas Correntes	381.739.092,22	-	381.739.092,22	268.738.278,04	113.000.814,18
4 - Despesas de Capital	47.440.674,57	-	47.440.674,57	7.369.631,49	40.071.043,08
4 - Investimentos	47.440.674,57	-	47.440.674,57	7.369.631,49	40.071.043,08
30091 - Fundo de Reaparelhamento da Justiça	486.966.216,07	-	486.966.216,07	313.821.766,38	173.144.449,69
3 - Despesas Correntes	412.380.834,10	-	412.380.834,10	270.114.263,67	142.266.570,43
1 - Pessoal e Encargos Sociais	4.830.907,68	-	4.830.907,68	4.830.907,68	-
3 - Outras Despesas Correntes	407.549.926,42	-	407.549.926,42	265.283.355,99	142.266.570,43

COMPARATIVO DA DESPESA AUTORIZADA COM A REALIZADA - CONSOLIDADO POR UNIDADE GESTORA
Anexo 11 - Lei Federal nº 4.320/64
Período: Janeiro a Dezembro de 2020

R$

DESCRIÇÃO	CRÉDITOS ORÇAMENTÁRIOS E SUPLEMENTARES MENOS ANULAÇÕES	CRÉDITOS ESPECIAIS E EXTRAORDINÁRIOS MENOS ANULAÇÕES	TOTAL	DESPESA EMPENHADA NO EXERCÍCIO	SALDO NÃO UTILIZADO
4 - Despesas de Capital	74.585.381,97	-	74.585.381,97	43.707.502,71	30.877.879,26
4 - Investimentos	74.585.381,97	-	74.585.381,97	43.707.502,71	30.877.879,26
5 - Inversões Financeiras	-	-	-	-	-
40001 - Ministério Público do Estado de Santa Catarina	883.373.254,00	-	883.373.254,00	806.200.223,29	77.173.030,71
3 - Despesas Correntes	855.701.222,27	-	855.701.222,27	783.499.885,55	72.201.336,72
1 - Pessoal e Encargos Sociais	668.470.977,87	-	668.470.977,87	634.561.971,94	33.909.005,93
3 - Outras Despesas Correntes	187.230.244,40	-	187.230.244,40	148.937.913,61	38.292.330,79
4 - Despesas de Capital	27.672.031,73	-	27.672.031,73	22.700.337,74	4.971.693,99
4 - Investimentos	22.928.129,73	-	22.928.129,73	17.956.435,74	4.971.693,99
6 - Amortização da Dívida	4.743.902,00	-	4.743.902,00	4.743.902,00	-
40091 - Fundo para Reconstituição dos Bens Lesados	39.011.689,44	-	39.011.689,44	863.983,55	38.147.705,89
3 - Despesas Correntes	20.322.436,89	-	20.322.436,89	-	20.322.436,89
3 - Outras Despesas Correntes	20.322.436,89	-	20.322.436,89	-	20.322.436,89
4 - Despesas de Capital	18.689.252,55	-	18.689.252,55	863.983,55	17.825.269,00
4 - Investimentos	18.689.252,55	-	18.689.252,55	863.983,55	17.825.269,00
40092 - Fundo Especial do Centro de Estudos e Aperfeiçoamento Funcional do Ministério Público SC	4.207.311,12	-	4.207.311,12	-	4.207.311,12
3 - Despesas Correntes	4.207.311,12	-	4.207.311,12	-	4.207.311,12
1 - Pessoal e Encargos Sociais	47.479,44	-	47.479,44	-	47.479,44
3 - Outras Despesas Correntes	4.159.831,68	-	4.159.831,68	-	4.159.831,68
40093 - Fundo Especial de Modernização e Reaparelhamento do Ministério Público	57.613.673,88	-	57.613.673,88	-	57.613.673,88
3 - Despesas Correntes	18.666.096,84	-	18.666.096,84	-	18.666.096,84
3 - Outras Despesas Correntes	18.666.096,84	-	18.666.096,84	-	18.666.096,84
4 - Despesas de Capital	38.947.577,04	-	38.947.577,04	-	38.947.577,04
4 - Investimentos	38.947.577,04	-	38.947.577,04	-	38.947.577,04

COMPARATIVO DA DESPESA AUTORIZADA COM A REALIZADA - CONSOLIDADO POR UNIDADE GESTORA
Anexo 11 - Lei Federal nº 4.320/64
Período: Janeiro a Dezembro de 2020

R$

DESCRIÇÃO	CRÉDITOS ORÇAMENTÁRIOS E SUPLEMENTARES MENOS ANULAÇÕES	CRÉDITOS ESPECIAIS E EXTRAORDINÁRIOS MENOS ANULAÇÕES	TOTAL	DESPESA EMPENHADA NO EXERCÍCIO	SALDO NÃO UTILIZADO
6 - Amortização da Dívida	-	-	-	-	-
150001 - Defensoria Pública do Estado de Santa Catarina	88.595.437,76	-	88.595.437,76	76.471.903,43	12.123.534,33
3 - Despesas Correntes	87.859.054,08	-	87.859.054,08	76.465.114,75	11.393.939,33
1 - Pessoal e Encargos Sociais	64.526.411,00	-	64.526.411,00	61.617.389,80	2.909.021,20
3 - Outras Despesas Correntes	23.332.643,08	-	23.332.643,08	14.847.724,95	8.484.918,13
4 - Despesas de Capital	736.383,68	-	736.383,68	6.788,68	729.595,00
4 - Investimentos	736.383,68	-	736.383,68	6.788,68	729.595,00
150092 - Fundo de Aparelhamento da Defensoria Pública do Estado de Santa Catarina - (FADEP-SC)	-	80.000,00	80.000,00	-	80.000,00
3 - Despesas Correntes	-	30.000,00	30.000,00	-	30.000,00
3 - Outras Despesas Correntes	-	30.000,00	30.000,00	-	30.000,00
4 - Despesas de Capital	-	50.000,00	50.000,00	-	50.000,00
4 - Investimentos	-	50.000,00	50.000,00	-	50.000,00
160006 - Polícia Militar	-	-	-	-	-
4 - Despesas de Capital	-	-	-	-	-
4 - Investimentos	-	-	-	-	-
160084 - Fundo de Melhoria da Polícia Civil	719.104.889,07	-	719.104.889,07	688.400.245,25	30.704.643,82
3 - Despesas Correntes	701.243.781,63	-	701.243.781,63	684.784.480,10	16.459.301,53
1 - Pessoal e Encargos Sociais	564.866.413,26	-	564.866.413,26	562.252.696,08	2.613.717,18
3 - Outras Despesas Correntes	136.377.368,37	-	136.377.368,37	122.531.784,02	13.845.584,35
4 - Despesas de Capital	17.861.107,44	-	17.861.107,44	3.615.765,15	14.245.342,29
4 - Investimentos	17.861.107,44	-	17.861.107,44	3.615.765,15	14.245.342,29
160085 - Fundo de Melhoria do Corpo de Bombeiros Militar	389.776.128,52	-	389.776.128,52	362.162.575,37	27.613.553,15
3 - Despesas Correntes	373.027.429,96	-	373.027.429,96	351.800.515,25	21.226.914,71
1 - Pessoal e Encargos Sociais	268.993.434,88	-	268.993.434,88	256.174.664,32	12.818.770,56
3 - Outras Despesas Correntes	104.033.995,08	-	104.033.995,08	95.625.850,93	8.408.144,15

COMPARATIVO DA DESPESA AUTORIZADA COM A REALIZADA - CONSOLIDADO POR UNIDADE GESTORA
Anexo 11 - Lei Federal nº 4.320/64
Período: Janeiro a Dezembro de 2020

R$

DESCRIÇÃO	CRÉDITOS ORÇAMENTÁRIOS E SUPLEMENTARES MENOS ANULAÇÕES	CRÉDITOS ESPECIAIS E EXTRAORDINÁRIOS MENOS ANULAÇÕES	TOTAL	DESPESA EMPENHADA NO EXERCÍCIO	SALDO NÃO UTILIZADO
4 - Despesas de Capital	16.748.698,56	-	16.748.698,56	10.362.060,12	6.386.638,44
4 - Investimentos	16.748.698,56	-	16.748.698,56	10.362.060,12	6.386.638,44
160090 - Fundo Estadual de Segurança Pública - FESP-SC	-	15.309.179,00	15.309.179,00	-	15.309.179,00
3 - Despesas Correntes	-	4.592.754,00	4.592.754,00	-	4.592.754,00
3 - Outras Despesas Correntes	-	4.592.754,00	4.592.754,00	-	4.592.754,00
4 - Despesas de Capital	-	10.716.425,00	10.716.425,00	-	10.716.425,00
4 - Investimentos	-	10.716.425,00	10.716.425,00	-	10.716.425,00
160091 - Fundo para Melhoria da Segurança Pública	119.172.024,78	-	119.172.024,78	58.983.419,05	60.188.605,73
3 - Despesas Correntes	67.997.471,56	-	67.997.471,56	45.542.957,93	22.454.513,63
1 - Pessoal e Encargos Sociais	22.101.963,63	-	22.101.963,63	15.073.873,96	7.028.089,67
3 - Outras Despesas Correntes	45.895.507,93	-	45.895.507,93	30.469.083,97	15.426.423,96
4 - Despesas de Capital	51.174.553,22	-	51.174.553,22	13.440.461,12	37.734.092,10
4 - Investimentos	51.174.553,22	-	51.174.553,22	13.440.461,12	37.734.092,10
160097 - Fundo de Melhoria da Polícia Militar	1.389.573.975,38	-	1.389.573.975,38	1.264.844.430,90	124.729.544,48
3 - Despesas Correntes	1.321.021.291,85	-	1.321.021.291,85	1.226.847.929,28	94.173.362,57
1 - Pessoal e Encargos Sociais	951.433.033,64	-	951.433.033,64	915.010.921,20	36.422.112,44
3 - Outras Despesas Correntes	369.588.258,21	-	369.588.258,21	311.837.008,08	57.751.250,13
4 - Despesas de Capital	68.552.683,53	-	68.552.683,53	37.996.501,62	30.556.181,91
4 - Investimentos	68.552.683,53	-	68.552.683,53	37.996.501,62	30.556.181,91
160099 - Fundo de Melhoria da Perícia Oficial - FUMPOF	9.155.344,37	162.769.682,62	171.925.026,99	168.356.975,88	3.568.051,11
3 - Despesas Correntes	9.044.100,71	158.776.097,33	167.820.198,04	165.753.056,94	2.067.141,10
1 - Pessoal e Encargos Sociais	11.199.385,12	131.959.388,16	143.158.773,28	141.439.858,30	1.718.914,98
3 - Outras Despesas Correntes	(2.155.284,41)	26.816.709,17	24.661.424,76	24.313.198,64	348.226,12
4 - Despesas de Capital	111.243,66	3.993.585,29	4.104.828,95	2.603.918,94	1.500.910,01
4 - Investimentos	111.243,66	3.993.585,29	4.104.828,95	2.603.918,94	1.500.910,01

COMPARATIVO DA DESPESA AUTORIZADA COM A REALIZADA - CONSOLIDADO POR UNIDADE GESTORA
Anexo 11 - Lei Federal nº 4.320/64
Período: Janeiro a Dezembro de 2020

R$

DESCRIÇÃO	CRÉDITOS ORÇAMENTÁRIOS E SUPLEMENTARES MENOS ANULAÇÕES	CRÉDITOS ESPECIAIS E EXTRAORDINÁRIOS MENOS ANULAÇÕES	TOTAL	DESPESA EMPENHADA NO EXERCÍCIO	SALDO NÃO UTILIZADO
230001 - Secretaria de Estado do Turismo, Cultura e Esporte	-	-	-	-	-
3 - Despesas Correntes	-	-	-	-	-
3 - Outras Despesas Correntes	-	-	-	-	-
230023 - Santa Catarina Turismo S.A.	4.571.987,71	-	4.571.987,71	4.571.987,71	-
3 - Despesas Correntes	4.571.987,71	-	4.571.987,71	4.571.987,71	-
1 - Pessoal e Encargos Sociais	4.119.051,17	-	4.119.051,17	4.119.051,17	-
3 - Outras Despesas Correntes	452.936,54	-	452.936,54	452.936,54	-
260001 - Secretaria de Estado de Desenvolvimento Social	33.579.897,17	-	33.579.897,17	18.685.357,18	14.894.539,99
3 - Despesas Correntes	25.715.130,01	-	25.715.130,01	16.523.077,02	9.192.052,99
1 - Pessoal e Encargos Sociais	13.085.867,00	-	13.085.867,00	9.094.459,43	3.991.407,57
3 - Outras Despesas Correntes	12.629.263,01	-	12.629.263,01	7.428.617,59	5.200.645,42
4 - Despesas de Capital	7.864.767,16	-	7.864.767,16	2.162.280,16	5.702.487,00
4 - Investimentos	7.864.767,16	-	7.864.767,16	2.162.280,16	5.702.487,00
260022 - Companhia de Habitação do Estado de Santa Catarina S.A.	20.262.889,54	-	20.262.889,54	7.816.736,31	12.446.153,23
3 - Despesas Correntes	20.261.389,54	-	20.261.389,54	7.816.736,31	12.444.653,23
1 - Pessoal e Encargos Sociais	6.344.485,27	-	6.344.485,27	5.434.921,97	909.563,30
3 - Outras Despesas Correntes	13.916.904,27	-	13.916.904,27	2.381.814,34	11.535.089,93
4 - Despesas de Capital	1.500,00	-	1.500,00	-	1.500,00
4 - Investimentos	1.500,00	-	1.500,00	-	1.500,00
260093 - Fundo Estadual de Assistência Social	67.972.167,57	-	67.972.167,57	53.837.340,50	14.134.827,07
3 - Despesas Correntes	59.899.249,87	-	59.899.249,87	46.960.669,17	12.938.580,70
3 - Outras Despesas Correntes	59.899.249,87	-	59.899.249,87	46.960.669,17	12.938.580,70
4 - Despesas de Capital	8.072.917,70	-	8.072.917,70	6.876.671,33	1.196.246,37
4 - Investimentos	8.072.917,70	-	8.072.917,70	6.876.671,33	1.196.246,37

COMPARATIVO DA DESPESA AUTORIZADA COM A REALIZADA - CONSOLIDADO POR UNIDADE GESTORA
Anexo 11 - Lei Federal nº 4.320/64
Período: Janeiro a Dezembro de 2020

R$

DESCRIÇÃO	CRÉDITOS ORÇAMENTÁRIOS E SUPLEMENTARES MENOS ANULAÇÕES	CRÉDITOS ESPECIAIS E EXTRAORDINÁRIOS MENOS ANULAÇÕES	TOTAL	DESPESA EMPENHADA NO EXERCÍCIO	SALDO NÃO UTILIZADO
260096 - Fundo Estadual de Combate e Erradicação da Pobreza	-	7.865.809,79	7.865.809,79	635.360,37	7.230.449,42
4 - Despesas de Capital	-	7.865.809,79	7.865.809,79	635.360,37	7.230.449,42
4 - Investimentos	-	7.865.809,79	7.865.809,79	635.360,37	7.230.449,42
260098 - Fundo Estadual do Idoso	2.622.729,40	-	2.622.729,40	-	2.622.729,40
3 - Despesas Correntes	2.622.729,40	-	2.622.729,40	-	2.622.729,40
3 - Outras Despesas Correntes	2.622.729,40	-	2.622.729,40	-	2.622.729,40
260099 - Fundo para a Infância e Adolescência	6.119.594,03	-	6.119.594,03	68.400,00	6.051.194,03
3 - Despesas Correntes	6.119.594,03	-	6.119.594,03	68.400,00	6.051.194,03
3 - Outras Despesas Correntes	6.119.594,03	-	6.119.594,03	68.400,00	6.051.194,03
270001 - Secretaria de Estado do Desenvolvimento Econômico Sustentável	42.936.453,12	-	42.936.453,12	34.210.927,92	8.725.525,20
3 - Despesas Correntes	39.134.780,24	-	39.134.780,24	31.710.516,79	7.424.263,45
1 - Pessoal e Encargos Sociais	17.155.866,02	-	17.155.866,02	16.705.664,06	450.201,96
3 - Outras Despesas Correntes	21.978.914,22	-	21.978.914,22	15.004.852,73	6.974.061,49
4 - Despesas de Capital	3.801.672,88	-	3.801.672,88	2.500.411,13	1.301.261,75
4 - Investimentos	3.801.672,88	-	3.801.672,88	2.500.411,13	1.301.261,75
270021 - Instituto do Meio Ambiente do Estado de Santa Catarina - IMA	96.294.705,63	-	96.294.705,63	64.221.106,68	32.073.598,95
3 - Despesas Correntes	71.876.459,85	-	71.876.459,85	58.947.258,51	12.929.201,34
1 - Pessoal e Encargos Sociais	45.430.740,99	-	45.430.740,99	43.291.895,80	2.138.845,19
3 - Outras Despesas Correntes	26.445.718,86	-	26.445.718,86	15.655.362,71	10.790.356,15
4 - Despesas de Capital	24.418.245,78	-	24.418.245,78	5.273.848,17	19.144.397,61
4 - Investimentos	24.418.245,78	-	24.418.245,78	5.273.848,17	19.144.397,61
270023 - Junta Comercial do Estado de Santa Catarina	18.381.562,37	-	18.381.562,37	13.909.520,99	4.472.041,38
3 - Despesas Correntes	17.248.100,37	-	17.248.100,37	13.909.520,99	3.338.579,38
1 - Pessoal e Encargos Sociais	9.142.049,60	-	9.142.049,60	8.779.970,85	362.078,75

COMPARATIVO DA DESPESA AUTORIZADA COM A REALIZADA - CONSOLIDADO POR UNIDADE GESTORA
Anexo 11 - Lei Federal nº 4.320/64
Período: Janeiro a Dezembro de 2020

R$

DESCRIÇÃO	CRÉDITOS ORÇAMENTÁRIOS E SUPLEMENTARES MENOS ANULAÇÕES	CRÉDITOS ESPECIAIS E EXTRAORDINÁRIOS MENOS ANULAÇÕES	TOTAL	DESPESA EMPENHADA NO EXERCÍCIO	SALDO NÃO UTILIZADO
3 - Outras Despesas Correntes	8.106.050,77	-	8.106.050,77	5.129.550,14	2.976.500,63
4 - Despesas de Capital	1.133.462,00	-	1.133.462,00	-	1.133.462,00
4 - Investimentos	1.133.462,00	-	1.133.462,00	-	1.133.462,00
270024 - Fundação de Amparo à Pesquisa e Inovação do Estado de Santa Catarina	83.435.873,14	-	83.435.873,14	42.354.795,03	41.081.078,11
3 - Despesas Correntes	65.550.728,47	-	65.550.728,47	33.721.580,24	31.829.148,23
1 - Pessoal e Encargos Sociais	3.125.957,00	-	3.125.957,00	3.071.259,93	54.697,07
3 - Outras Despesas Correntes	62.424.771,47	-	62.424.771,47	30.650.320,31	31.774.451,16
4 - Despesas de Capital	17.885.144,67	-	17.885.144,67	8.633.214,79	9.251.929,88
4 - Investimentos	17.885.144,67	-	17.885.144,67	8.633.214,79	9.251.929,88
270025 - Instituto de Metrologia de Santa Catarina	30.333.458,12	-	30.333.458,12	19.035.107,35	11.298.350,77
3 - Despesas Correntes	29.933.458,12	-	29.933.458,12	18.843.298,24	11.090.159,88
1 - Pessoal e Encargos Sociais	18.570.380,12	-	18.570.380,12	11.546.533,91	7.023.846,21
3 - Outras Despesas Correntes	11.363.078,00	-	11.363.078,00	7.296.764,33	4.066.313,67
4 - Despesas de Capital	400.000,00	-	400.000,00	191.809,11	208.190,89
4 - Investimentos	400.000,00	-	400.000,00	191.809,11	208.190,89
270029 - Agência de Regulação de Serviços Públicos de Santa Catarina - Aresc	17.676.419,18	-	17.676.419,18	12.060.983,01	5.615.436,17
3 - Despesas Correntes	15.999.452,35	-	15.999.452,35	12.059.831,01	3.939.621,34
1 - Pessoal e Encargos Sociais	9.393.768,74	-	9.393.768,74	8.710.008,26	683.760,48
3 - Outras Despesas Correntes	6.605.683,61	-	6.605.683,61	3.349.822,75	3.255.860,86
4 - Despesas de Capital	1.676.966,83	-	1.676.966,83	1.152,00	1.675.814,83
4 - Investimentos	1.676.966,83	-	1.676.966,83	1.152,00	1.675.814,83
270090 - Fundo Estadual do Trabalho - FET-SC	-	100.000,00	100.000,00	-	100.000,00
3 - Despesas Correntes	-	100.000,00	100.000,00	-	100.000,00
3 - Outras Despesas Correntes	-	100.000,00	100.000,00	-	100.000,00
270091 - Fundo Especial de Proteção ao Meio Ambiente	1.273.073,00	-	1.273.073,00	555.751,98	717.321,02

COMPARATIVO DA DESPESA AUTORIZADA COM A REALIZADA - CONSOLIDADO POR UNIDADE GESTORA
Anexo 11 - Lei Federal nº 4.320/64
Período: Janeiro a Dezembro de 2020

R$

DESCRIÇÃO	CRÉDITOS ORÇAMENTÁRIOS E SUPLEMENTARES MENOS ANULAÇÕES	CRÉDITOS ESPECIAIS E EXTRAORDINÁRIOS MENOS ANULAÇÕES	TOTAL	DESPESA EMPENHADA NO EXERCÍCIO	SALDO NÃO UTILIZADO
3 - Despesas Correntes	770.000,00	-	770.000,00	247.973,98	522.026,02
3 - Outras Despesas Correntes	770.000,00	-	770.000,00	247.973,98	522.026,02
4 - Despesas de Capital	503.073,00	-	503.073,00	307.778,00	195.295,00
4 - Investimentos	503.073,00	-	503.073,00	307.778,00	195.295,00
270092 - Fundo Estadual de Recursos Hídricos	12.605.739,54	-	12.605.739,54	3.136.590,76	9.469.148,78
3 - Despesas Correntes	10.332.919,30	-	10.332.919,30	3.136.590,76	7.196.328,54
1 - Pessoal e Encargos Sociais	85.000,00	-	85.000,00	80.749,98	4.250,02
3 - Outras Despesas Correntes	10.247.919,30	-	10.247.919,30	3.055.840,78	7.192.078,52
4 - Despesas de Capital	2.272.820,24	-	2.272.820,24	-	2.272.820,24
4 - Investimentos	2.272.820,24	-	2.272.820,24	-	2.272.820,24
270095 - Fundo Catarinense de Mudanças Climáticas	3.072.663,00	-	3.072.663,00	319.969,71	2.752.693,29
3 - Despesas Correntes	2.671.754,00	-	2.671.754,00	319.969,71	2.351.784,29
1 - Pessoal e Encargos Sociais	75.000,00	-	75.000,00	65.000,00	10.000,00
3 - Outras Despesas Correntes	2.596.754,00	-	2.596.754,00	254.969,71	2.341.784,29
4 - Despesas de Capital	400.909,00	-	400.909,00	-	400.909,00
4 - Investimentos	400.909,00	-	400.909,00	-	400.909,00
410001 - Casa Civil	113.799.705,14	-	113.799.705,14	59.526.350,06	54.273.355,08
3 - Despesas Correntes	113.451.265,14	-	113.451.265,14	59.510.041,45	53.941.223,69
1 - Pessoal e Encargos Sociais	29.420.739,17	-	29.420.739,17	24.720.307,75	4.700.431,42
3 - Outras Despesas Correntes	84.030.525,97	-	84.030.525,97	34.789.733,70	49.240.792,27
4 - Despesas de Capital	348.440,00	-	348.440,00	16.308,61	332.131,39
4 - Investimentos	348.440,00	-	348.440,00	16.308,61	332.131,39
410002 - Procuradoria Geral do Estado	198.354.471,00	-	198.354.471,00	186.895.342,16	11.459.128,84
3 - Despesas Correntes	198.354.471,00	-	198.354.471,00	186.895.342,16	11.459.128,84
1 - Pessoal e Encargos Sociais	159.711.735,00	-	159.711.735,00	154.566.295,43	5.145.439,57
3 - Outras Despesas Correntes	38.642.736,00	-	38.642.736,00	32.329.046,73	6.313.689,27
410006 - Defesa Civil	-	3.325.818,98	3.325.818,98	114.040,46	3.211.778,52

COMPARATIVO DA DESPESA AUTORIZADA COM A REALIZADA - CONSOLIDADO POR UNIDADE GESTORA
Anexo 11 - Lei Federal nº 4.320/64
Período: Janeiro a Dezembro de 2020

R$

DESCRIÇÃO	CRÉDITOS ORÇAMENTÁRIOS E SUPLEMENTARES MENOS ANULAÇÕES	CRÉDITOS ESPECIAIS E EXTRAORDINÁRIOS MENOS ANULAÇÕES	TOTAL	DESPESA EMPENHADA NO EXERCÍCIO	SALDO NÃO UTILIZADO
4 - Despesas de Capital	-	3.325.818,98	3.325.818,98	114.040,46	3.211.778,52
4 - Investimentos	-	3.325.818,98	3.325.818,98	114.040,46	3.211.778,52
410007 - Controladoria Geral do Estado	32.204.467,00	-	32.204.467,00	27.052.404,65	5.152.062,35
3 - Despesas Correntes	32.024.393,00	-	32.024.393,00	27.036.045,75	4.988.347,25
1 - Pessoal e Encargos Sociais	25.177.745,00	-	25.177.745,00	24.685.848,38	491.896,62
3 - Outras Despesas Correntes	6.846.648,00	-	6.846.648,00	2.350.197,37	4.496.450,63
4 - Despesas de Capital	180.074,00	-	180.074,00	16.358,90	163.715,10
4 - Investimentos	180.074,00	-	180.074,00	16.358,90	163.715,10
410008 - Superintendência de Desenvolvimento da Região Metropolitana da Gde Florianópolis - SUDERF	252.080,00	223.396,76	475.476,76	163.740,49	311.736,27
3 - Despesas Correntes	252.080,00	-	252.080,00	163.740,49	88.339,51
1 - Pessoal e Encargos Sociais	161.506,00	-	161.506,00	149.690,98	11.815,02
3 - Outras Despesas Correntes	90.574,00	-	90.574,00	14.049,51	76.524,49
4 - Despesas de Capital	-	223.396,76	223.396,76	-	223.396,76
4 - Investimentos	-	223.396,76	223.396,76	-	223.396,76
410009 - Fundação Catarinense de Cultura	95.690.310,15	-	95.690.310,15	63.262.300,96	32.428.009,19
3 - Despesas Correntes	94.225.126,25	-	94.225.126,25	62.860.900,06	31.364.226,19
1 - Pessoal e Encargos Sociais	15.470.834,41	-	15.470.834,41	13.474.623,28	1.996.211,13
3 - Outras Despesas Correntes	78.754.291,84	-	78.754.291,84	49.386.276,78	29.368.015,06
4 - Despesas de Capital	1.465.183,90	-	1.465.183,90	401.400,90	1.063.783,00
4 - Investimentos	1.465.183,90	-	1.465.183,90	401.400,90	1.063.783,00
410010 - Fundação Catarinense de Esporte	40.665.431,08	-	40.665.431,08	12.714.336,98	27.951.094,10
3 - Despesas Correntes	36.498.317,69	-	36.498.317,69	9.022.235,66	27.476.082,03
1 - Pessoal e Encargos Sociais	6.778.845,00	-	6.778.845,00	6.653.353,05	125.491,95
3 - Outras Despesas Correntes	29.719.472,69	-	29.719.472,69	2.368.882,61	27.350.590,08
4 - Despesas de Capital	4.167.113,39	-	4.167.113,39	3.692.101,32	475.012,07
4 - Investimentos	4.167.113,39	-	4.167.113,39	3.692.101,32	475.012,07

COMPARATIVO DA DESPESA AUTORIZADA COM A REALIZADA - CONSOLIDADO POR UNIDADE GESTORA
Anexo 11 - Lei Federal nº 4.320/64
Período: Janeiro a Dezembro de 2020

R$

DESCRIÇÃO	CRÉDITOS ORÇAMENTÁRIOS E SUPLEMENTARES MENOS ANULAÇÕES	CRÉDITOS ESPECIAIS E EXTRAORDINÁRIOS MENOS ANULAÇÕES	TOTAL	DESPESA EMPENHADA NO EXERCÍCIO	SALDO NÃO UTILIZADO
410011 - Agência de Desenvolvimento do Turismo de Santa Catarina	64.573.487,29	-	64.573.487,29	18.952.296,19	45.621.191,10
3 - Despesas Correntes	18.831.975,12	-	18.831.975,12	10.408.330,57	8.423.644,55
1 - Pessoal e Encargos Sociais	4.437.355,11	-	4.437.355,11	4.397.163,89	40.191,22
3 - Outras Despesas Correntes	14.394.620,01	-	14.394.620,01	6.011.166,68	8.383.453,33
4 - Despesas de Capital	45.741.512,17	-	45.741.512,17	8.543.965,62	37.197.546,55
4 - Investimentos	45.741.512,17	-	45.741.512,17	8.543.965,62	37.197.546,55
410012 - Departamento Estadual de Trânsito	146.551.025,74	-	146.551.025,74	112.154.821,20	34.396.204,54
3 - Despesas Correntes	145.762.418,55	-	145.762.418,55	112.096.737,70	33.665.680,85
1 - Pessoal e Encargos Sociais	6.137.282,62	-	6.137.282,62	5.171.102,45	966.180,17
3 - Outras Despesas Correntes	139.625.135,93	-	139.625.135,93	106.925.635,25	32.699.500,68
4 - Despesas de Capital	788.607,19	-	788.607,19	58.083,50	730.523,69
4 - Investimentos	788.607,19	-	788.607,19	58.083,50	730.523,69
410091 - Fundo Especial de Estudos Jurídicos e de Reaparelhamento	50.137.194,31	-	50.137.194,31	16.740.300,98	33.396.893,33
3 - Despesas Correntes	43.177.357,31	-	43.177.357,31	16.077.491,59	27.099.865,72
3 - Outras Despesas Correntes	43.177.357,31	-	43.177.357,31	16.077.491,59	27.099.865,72
4 - Despesas de Capital	6.959.837,00	-	6.959.837,00	662.809,39	6.297.027,61
4 - Investimentos	6.959.837,00	-	6.959.837,00	662.809,39	6.297.027,61
410092 - Fundo Estadual de Defesa Civil	78.020.950,61	-	78.020.950,61	43.160.915,73	34.860.034,88
3 - Despesas Correntes	48.452.045,31	-	48.452.045,31	28.779.689,07	19.672.356,24
1 - Pessoal e Encargos Sociais	6.294.925,36	-	6.294.925,36	5.289.541,29	1.005.384,07
3 - Outras Despesas Correntes	42.157.119,95	-	42.157.119,95	23.490.147,78	18.666.972,17
4 - Despesas de Capital	29.568.905,30	-	29.568.905,30	14.381.226,66	15.187.678,64
4 - Investimentos	29.568.905,30	-	29.568.905,30	14.381.226,66	15.187.678,64
410094 - Fundo de Desenvolvimento Social	76.573.484,15	-	76.573.484,15	-	76.573.484,15
3 - Despesas Correntes	21.441.950,17	-	21.441.950,17	-	21.441.950,17
3 - Outras Despesas Correntes	21.441.950,17	-	21.441.950,17	-	21.441.950,17

COMPARATIVO DA DESPESA AUTORIZADA COM A REALIZADA - CONSOLIDADO POR UNIDADE GESTORA
Anexo 11 - Lei Federal nº 4.320/64
Período: Janeiro a Dezembro de 2020

R$

DESCRIÇÃO	CRÉDITOS ORÇAMENTÁRIOS E SUPLEMENTARES MENOS ANULAÇÕES	CRÉDITOS ESPECIAIS E EXTRAORDINÁRIOS MENOS ANULAÇÕES	TOTAL	DESPESA EMPENHADA NO EXERCÍCIO	SALDO NÃO UTILIZADO
4 - Despesas de Capital	55.131.533,98	-	55.131.533,98	-	55.131.533,98
4 - Investimentos	55.131.533,98	-	55.131.533,98	-	55.131.533,98
430001 - Procuradoria-Geral junto ao Tribunal de Contas	25.284.883,00	-	25.284.883,00	19.298.862,13	5.986.020,87
3 - Despesas Correntes	25.249.868,00	-	25.249.868,00	19.280.253,13	5.969.614,87
1 - Pessoal e Encargos Sociais	22.922.017,00	-	22.922.017,00	17.521.170,26	5.400.846,74
3 - Outras Despesas Correntes	2.327.851,00	-	2.327.851,00	1.759.082,87	568.768,13
4 - Despesas de Capital	35.015,00	-	35.015,00	18.609,00	16.406,00
4 - Investimentos	35.015,00	-	35.015,00	18.609,00	16.406,00
440001 - Secretaria de Estado da Agricultura, Pesca e Desenvolvimento Rural	43.892.357,27	-	43.892.357,27	16.219.975,66	27.672.381,61
3 - Despesas Correntes	20.108.619,31	-	20.108.619,31	10.352.087,43	9.756.531,88
1 - Pessoal e Encargos Sociais	6.760.835,30	-	6.760.835,30	3.770.790,72	2.990.044,58
3 - Outras Despesas Correntes	13.347.784,01	-	13.347.784,01	6.581.296,71	6.766.487,30
4 - Despesas de Capital	23.783.737,96	-	23.783.737,96	5.867.888,23	17.915.849,73
4 - Investimentos	23.783.737,96	-	23.783.737,96	5.867.888,23	17.915.849,73
440022 - Companhia Integrada de Desenvolvimento Agrícola de Santa Catarina	280.888.933,52	-	280.888.933,52	213.077.450,80	67.811.482,72
3 - Despesas Correntes	274.028.800,95	-	274.028.800,95	212.041.244,71	61.987.556,24
1 - Pessoal e Encargos Sociais	185.787.696,55	-	185.787.696,55	185.237.026,18	550.670,37
3 - Outras Despesas Correntes	88.241.104,40	-	88.241.104,40	26.804.218,53	61.436.885,87
4 - Despesas de Capital	6.860.132,57	-	6.860.132,57	1.036.206,09	5.823.926,48
4 - Investimentos	6.860.132,57	-	6.860.132,57	1.036.206,09	5.823.926,48
440023 - Empresa de Pesquisa Agropecuária e Extensão Rural de Santa Catarina S.A.	402.882.641,57	-	402.882.641,57	373.782.730,85	29.099.910,72
3 - Despesas Correntes	384.072.667,19	-	384.072.667,19	365.121.905,91	18.950.761,28
1 - Pessoal e Encargos Sociais	314.855.481,14	-	314.855.481,14	309.380.930,43	5.474.550,71
3 - Outras Despesas Correntes	69.217.186,05	-	69.217.186,05	55.740.975,48	13.476.210,57

COMPARATIVO DA DESPESA AUTORIZADA COM A REALIZADA - CONSOLIDADO POR UNIDADE GESTORA
Anexo 11 - Lei Federal nº 4.320/64
Período: Janeiro a Dezembro de 2020

R$

DESCRIÇÃO	CRÉDITOS ORÇAMENTÁRIOS E SUPLEMENTARES MENOS ANULAÇÕES	CRÉDITOS ESPECIAIS E EXTRAORDINÁRIOS MENOS ANULAÇÕES	TOTAL	DESPESA EMPENHADA NO EXERCÍCIO	SALDO NÃO UTILIZADO
4 - Despesas de Capital	18.809.974,38	-	18.809.974,38	8.660.824,94	10.149.149,44
4 - Investimentos	18.809.974,38	-	18.809.974,38	8.660.824,94	10.149.149,44
440091 - Fundo de Terras do Estado de Santa Catarina	858.106,00	-	858.106,00	494.795,00	363.311,00
4 - Despesas de Capital	858.106,00	-	858.106,00	494.795,00	363.311,00
5 - Inversões Financeiras	858.106,00	-	858.106,00	494.795,00	363.311,00
440093 - Fundo Estadual de Desenvolvimento Rural	117.062.512,67	119.934,00	117.182.446,67	28.602.737,45	88.579.709,22
3 - Despesas Correntes	52.258.220,68	-	52.258.220,68	7.152.642,90	45.105.577,78
3 - Outras Despesas Correntes	52.258.220,68	-	52.258.220,68	7.152.642,90	45.105.577,78
4 - Despesas de Capital	64.804.291,99	119.934,00	64.924.225,99	21.450.094,55	43.474.131,44
4 - Investimentos	10.391.402,45	119.934,00	10.511.336,45	219.934,00	10.291.402,45
5 - Inversões Financeiras	54.412.889,54	-	54.412.889,54	21.230.160,55	33.182.728,99
440094 - Fundo Estadual de Sanidade Animal	55.005.162,91	-	55.005.162,91	12.350.412,55	42.654.750,36
3 - Despesas Correntes	55.005.162,91	-	55.005.162,91	12.350.412,55	42.654.750,36
3 - Outras Despesas Correntes	55.005.162,91	-	55.005.162,91	12.350.412,55	42.654.750,36
450001 - Secretaria de Estado da Educação	4.052.904.681,30	-	4.052.904.681,30	3.193.567.483,58	859.337.197,72
3 - Despesas Correntes	3.430.039.847,61	-	3.430.039.847,61	2.933.475.388,22	496.564.459,39
1 - Pessoal e Encargos Sociais	2.082.751.959,30	-	2.082.751.959,30	2.056.335.853,60	26.416.105,70
3 - Outras Despesas Correntes	1.347.287.888,31	-	1.347.287.888,31	877.139.534,62	470.148.353,69
4 - Despesas de Capital	622.864.833,69	-	622.864.833,69	260.092.095,36	362.772.738,33
4 - Investimentos	622.864.833,69	-	622.864.833,69	260.092.095,36	362.772.738,33
450021 - Fundação Catarinense de Educação Especial	288.607.174,19	-	288.607.174,19	273.964.289,40	14.642.884,79
3 - Despesas Correntes	277.661.146,62	-	277.661.146,62	264.588.934,12	13.072.212,50
1 - Pessoal e Encargos Sociais	193.817.566,79	-	193.817.566,79	193.458.830,42	358.736,37
3 - Outras Despesas Correntes	83.843.579,83	-	83.843.579,83	71.130.103,70	12.713.476,13
4 - Despesas de Capital	10.946.027,57	-	10.946.027,57	9.375.355,28	1.570.672,29
4 - Investimentos	10.946.027,57	-	10.946.027,57	9.375.355,28	1.570.672,29

COMPARATIVO DA DESPESA AUTORIZADA COM A REALIZADA - CONSOLIDADO POR UNIDADE GESTORA
Anexo 11 - Lei Federal nº 4.320/64
Período: Janeiro a Dezembro de 2020

R$

DESCRIÇÃO	CRÉDITOS ORÇAMENTÁRIOS E SUPLEMENTARES MENOS ANULAÇÕES	CRÉDITOS ESPECIAIS E EXTRAORDINÁRIOS MENOS ANULAÇÕES	TOTAL	DESPESA EMPENHADA NO EXERCÍCIO	SALDO NÃO UTILIZADO
450022 - Fundação Universidade do Estado de Santa Catarina	511.319.856,95	-	511.319.856,95	439.326.228,61	71.993.628,34
3 - Despesas Correntes	419.409.209,48	-	419.409.209,48	390.997.955,23	28.411.254,25
1 - Pessoal e Encargos Sociais	323.968.904,53	-	323.968.904,53	322.120.061,22	1.848.843,31
3 - Outras Despesas Correntes	95.440.304,95	-	95.440.304,95	68.877.894,01	26.562.410,94
4 - Despesas de Capital	91.910.647,47	-	91.910.647,47	48.328.273,38	43.582.374,09
4 - Investimentos	91.910.647,47	-	91.910.647,47	48.328.273,38	43.582.374,09
450091 - Fundo de Apoio à Manutenção e ao Desenvolvimento da Educação Superior no Estado de	112.017.682,04	-	112.017.682,04	63.660.264,46	48.357.417,58
3 - Despesas Correntes	112.017.682,04	-	112.017.682,04	63.660.264,46	48.357.417,58
3 - Outras Despesas Correntes	112.017.682,04	-	112.017.682,04	63.660.264,46	48.357.417,58
450092 - Fundo Estadual de Educação- FEDUC	37.554.678,03	-	37.554.678,03	3.752.433,46	33.802.244,57
4 - Despesas de Capital	37.554.678,03	-	37.554.678,03	3.752.433,46	33.802.244,57
4 - Investimentos	37.554.678,03	-	37.554.678,03	3.752.433,46	33.802.244,57
470001 - Secretaria de Estado da Administração	164.514.962,08	-	164.514.962,08	143.717.372,17	20.797.589,91
3 - Despesas Correntes	160.578.502,20	-	160.578.502,20	140.622.869,82	19.955.632,38
1 - Pessoal e Encargos Sociais	97.301.880,74	-	97.301.880,74	83.428.187,56	13.873.693,18
3 - Outras Despesas Correntes	63.276.621,46	-	63.276.621,46	57.194.682,26	6.081.939,20
4 - Despesas de Capital	3.936.459,88	-	3.936.459,88	3.094.502,35	841.957,53
4 - Investimentos	3.936.459,88	-	3.936.459,88	3.094.502,35	841.957,53
470022 - Instituto de Previdência do Estado de Santa Catarina	110.916.316,76	-	110.916.316,76	95.700.704,98	15.215.611,78
3 - Despesas Correntes	108.458.342,14	-	108.458.342,14	95.635.650,98	12.822.691,16
1 - Pessoal e Encargos Sociais	36.024.454,00	-	36.024.454,00	27.957.296,48	8.067.157,52
3 - Outras Despesas Correntes	72.433.888,14	-	72.433.888,14	67.678.354,50	4.755.533,64
4 - Despesas de Capital	2.457.974,62	-	2.457.974,62	65.054,00	2.392.920,62
4 - Investimentos	2.457.974,62	-	2.457.974,62	65.054,00	2.392.920,62
470030 - Fundação Escola de Governo - ENA	5.134.433,22	-	5.134.433,22	4.166.086,77	968.346,45

COMPARATIVO DA DESPESA AUTORIZADA COM A REALIZADA - CONSOLIDADO POR UNIDADE GESTORA
Anexo 11 - Lei Federal nº 4.320/64
Período: Janeiro a Dezembro de 2020

R$

DESCRIÇÃO	CRÉDITOS ORÇAMENTÁRIOS E SUPLEMENTARES MENOS ANULAÇÕES	CRÉDITOS ESPECIAIS E EXTRAORDINÁRIOS MENOS ANULAÇÕES	TOTAL	DESPESA EMPENHADA NO EXERCÍCIO	SALDO NÃO UTILIZADO
3 - Despesas Correntes	5.001.518,22	-	5.001.518,22	4.165.996,97	835.521,25
1 - Pessoal e Encargos Sociais	3.125.686,01	-	3.125.686,01	3.082.267,60	43.418,41
3 - Outras Despesas Correntes	1.875.832,21	-	1.875.832,21	1.083.729,37	792.102,84
4 - Despesas de Capital	132.915,00	-	132.915,00	89,80	132.825,20
4 - Investimentos	132.915,00	-	132.915,00	89,80	132.825,20
470076 - Fundo Financeiro	7.007.281.886,22	-	7.007.281.886,22	6.333.927.779,69	673.354.106,53
3 - Despesas Correntes	7.007.281.886,22	-	7.007.281.886,22	6.333.927.779,69	673.354.106,53
1 - Pessoal e Encargos Sociais	6.964.405.698,71	-	6.964.405.698,71	6.291.228.907,58	673.176.791,13
3 - Outras Despesas Correntes	42.876.187,51	-	42.876.187,51	42.698.872,11	177.315,40
470091 - Fundo de Materiais, Publicações e Impressos Oficiais	60.956.710,05	-	60.956.710,05	37.001.463,67	23.955.246,38
3 - Despesas Correntes	57.043.208,31	-	57.043.208,31	34.024.859,32	23.018.348,99
3 - Outras Despesas Correntes	57.043.208,31	-	57.043.208,31	34.024.859,32	23.018.348,99
4 - Despesas de Capital	3.913.501,74	-	3.913.501,74	2.976.604,35	936.897,39
4 - Investimentos	3.913.501,74	-	3.913.501,74	2.976.604,35	936.897,39
470092 - Fundo do Plano de Saúde dos Servidores Públicos Estaduais	894.226.318,06	-	894.226.318,06	665.083.408,88	229.142.909,18
3 - Despesas Correntes	893.619.350,06	-	893.619.350,06	665.078.802,10	228.540.547,96
1 - Pessoal e Encargos Sociais	22.365.119,81	-	22.365.119,81	9.607.488,88	12.757.630,93
3 - Outras Despesas Correntes	871.254.230,25	-	871.254.230,25	655.471.313,22	215.782.917,03
4 - Despesas de Capital	606.968,00	-	606.968,00	4.606,78	602.361,22
4 - Investimentos	606.968,00	-	606.968,00	4.606,78	602.361,22
470093 - Fundo Patrimonial	9.170.904,91	-	9.170.904,91	902.597,31	8.268.307,60
3 - Despesas Correntes	1.322.990,95	-	1.322.990,95	522.594,51	800.396,44
3 - Outras Despesas Correntes	1.322.990,95	-	1.322.990,95	522.594,51	800.396,44
4 - Despesas de Capital	7.847.913,96	-	7.847.913,96	380.002,80	7.467.911,16
4 - Investimentos	7.847.913,96	-	7.847.913,96	380.002,80	7.467.911,16
480091 - Fundo Estadual de Saúde	4.692.179.024,23	185.625.201,42	4.877.804.225,65	4.275.780.597,38	602.023.628,27

COMPARATIVO DA DESPESA AUTORIZADA COM A REALIZADA - CONSOLIDADO POR UNIDADE GESTORA
Anexo 11 - Lei Federal nº 4.320/64
Período: Janeiro a Dezembro de 2020

R$

DESCRIÇÃO	CRÉDITOS ORÇAMENTÁRIOS E SUPLEMENTARES MENOS ANULAÇÕES	CRÉDITOS ESPECIAIS E EXTRAORDINÁRIOS MENOS ANULAÇÕES	TOTAL	DESPESA EMPENHADA NO EXERCÍCIO	SALDO NÃO UTILIZADO
3 - Despesas Correntes	4.328.529.761,86	169.507.046,08	4.498.036.807,94	4.035.970.359,39	462.066.448,55
1 - Pessoal e Encargos Sociais	1.203.842.203,24	89.879.564,57	1.293.721.767,81	1.266.197.840,77	27.523.927,04
2 - Juros e Encargos da Dívida	-	-	-	-	-
3 - Outras Despesas Correntes	3.124.687.558,62	79.627.481,51	3.204.315.040,13	2.769.772.518,62	434.542.521,51
4 - Despesas de Capital	363.649.262,37	16.118.155,34	379.767.417,71	239.810.237,99	139.957.179,72
4 - Investimentos	363.649.262,37	16.118.155,34	379.767.417,71	239.810.237,99	139.957.179,72
6 - Amortização da Dívida	-	-	-	-	-
480092 - Fundo Catarinense para o Desenvolvimento da Saúde-INVESTSAÚDE	4.089.498,50	-	4.089.498,50	3.119.022,50	970.476,00
4 - Despesas de Capital	4.089.498,50	-	4.089.498,50	3.119.022,50	970.476,00
4 - Investimentos	4.089.498,50	-	4.089.498,50	3.119.022,50	970.476,00
480093 - Fundo Estadual de Apoio aos Hospitais Filantrópicos, Hemosc, Cepon e Hospitais Municipais	31.567.976,00	-	31.567.976,00	16.407.976,00	15.160.000,00
3 - Despesas Correntes	31.567.976,00	-	31.567.976,00	16.407.976,00	15.160.000,00
3 - Outras Despesas Correntes	31.567.976,00	-	31.567.976,00	16.407.976,00	15.160.000,00
520001 - Secretaria de Estado da Fazenda	458.246.606,29	-	458.246.606,29	398.278.401,59	59.968.204,70
3 - Despesas Correntes	409.540.476,30	-	409.540.476,30	369.448.905,45	40.091.570,85
1 - Pessoal e Encargos Sociais	329.344.409,34	-	329.344.409,34	318.175.059,55	11.169.349,79
2 - Juros e Encargos da Dívida	156.284,72	-	156.284,72	156.284,72	-
3 - Outras Despesas Correntes	80.039.782,24	-	80.039.782,24	51.117.561,18	28.922.221,06
4 - Despesas de Capital	48.706.129,99	-	48.706.129,99	28.829.496,14	19.876.633,85
4 - Investimentos	47.902.414,71	-	47.902.414,71	28.028.671,34	19.873.743,37
5 - Inversões Financeiras	2.890,48	-	2.890,48	-	2.890,48
6 - Amortização da Dívida	800.824,80	-	800.824,80	800.824,80	-
520002 - Encargos Gerais do Estado	2.768.180.943,89	-	2.768.180.943,89	2.066.568.973,62	701.611.970,27
3 - Despesas Correntes	1.463.725.648,92	-	1.463.725.648,92	1.139.895.022,66	323.830.626,26
1 - Pessoal e Encargos Sociais	304.983.528,96	-	304.983.528,96	298.026.527,48	6.957.001,48
2 - Juros e Encargos da Dívida	516.669.125,98	-	516.669.125,98	375.830.632,41	140.838.493,57

COMPARATIVO DA DESPESA AUTORIZADA COM A REALIZADA - CONSOLIDADO POR UNIDADE GESTORA
Anexo 11 - Lei Federal nº 4.320/64
Período: Janeiro a Dezembro de 2020

R$

DESCRIÇÃO	CRÉDITOS ORÇAMENTÁRIOS E SUPLEMENTARES MENOS ANULAÇÕES	CRÉDITOS ESPECIAIS E EXTRAORDINÁRIOS MENOS ANULAÇÕES	TOTAL	DESPESA EMPENHADA NO EXERCÍCIO	SALDO NÃO UTILIZADO
3 - Outras Despesas Correntes	642.072.993,98	-	642.072.993,98	466.037.862,77	176.035.131,21
4 - Despesas de Capital	1.304.455.294,97	-	1.304.455.294,97	926.673.950,96	377.781.344,01
5 - Inversões Financeiras	136.196.637,17	-	136.196.637,17	83.665.451,57	52.531.185,60
6 - Amortização da Dívida	1.168.258.657,80	-	1.168.258.657,80	843.008.499,39	325.250.158,41
520090 - Fundo Estadual de Apoio aos Municípios	114.089.331,61	1.001.468,78	115.090.800,39	85.584.000,42	29.506.799,97
3 - Despesas Correntes	9.737.809,02	-	9.737.809,02	7.461.024,38	2.276.784,64
3 - Outras Despesas Correntes	9.737.809,02	-	9.737.809,02	7.461.024,38	2.276.784,64
4 - Despesas de Capital	104.351.522,59	1.001.468,78	105.352.991,37	78.122.976,04	27.230.015,33
4 - Investimentos	104.351.522,59	1.001.468,78	105.352.991,37	78.122.976,04	27.230.015,33
520091 - Fundo de Apoio ao Desenvolvimento Empresarial de Santa Catarina	10.208.921,66	-	10.208.921,66	-	10.208.921,66
4 - Despesas de Capital	10.208.921,66	-	10.208.921,66	-	10.208.921,66
5 - Inversões Financeiras	10.208.921,66	-	10.208.921,66	-	10.208.921,66
520093 - Fundo Pró-Emprego	-	16.610.251,53	16.610.251,53	6.085.406,81	10.524.844,72
4 - Despesas de Capital	-	16.610.251,53	16.610.251,53	6.085.406,81	10.524.844,72
4 - Investimentos	-	16.610.251,53	16.610.251,53	6.085.406,81	10.524.844,72
530001 - Secretaria de Estado da Infraestrutura e Mobilidade	949.831.846,31	46.693.805,50	996.525.651,81	638.968.693,32	357.556.958,49
3 - Despesas Correntes	253.075.003,30	-	253.075.003,30	181.912.964,66	71.162.038,64
1 - Pessoal e Encargos Sociais	88.206.643,27	-	88.206.643,27	76.477.844,37	11.728.798,90
3 - Outras Despesas Correntes	164.868.360,03	-	164.868.360,03	105.435.120,29	59.433.239,74
4 - Despesas de Capital	696.756.843,01	46.693.805,50	743.450.648,51	457.055.728,66	286.394.919,85
4 - Investimentos	696.756.843,01	46.693.805,50	743.450.648,51	457.055.728,66	286.394.919,85
540001 - Secretaria de Estado de Administração Prisional e Socioeducativa	-	-	-	-	-
4 - Despesas de Capital	-	-	-	-	-
4 - Investimentos	-	-	-	-	-

COMPARATIVO DA DESPESA AUTORIZADA COM A REALIZADA - CONSOLIDADO POR UNIDADE GESTORA
Anexo 11 - Lei Federal nº 4.320/64
Período: Janeiro a Dezembro de 2020

R$

DESCRIÇÃO	CRÉDITOS ORÇAMENTÁRIOS E SUPLEMENTARES MENOS ANULAÇÕES	CRÉDITOS ESPECIAIS E EXTRAORDINÁRIOS MENOS ANULAÇÕES	TOTAL	DESPESA EMPENHADA NO EXERCÍCIO	SALDO NÃO UTILIZADO
540091 - Fundo Rotativo da Penitenciária Industrial de Joinville	5.674.797,77	-	5.674.797,77	1.690.388,53	3.984.409,24
3 - Despesas Correntes	5.006.312,39	-	5.006.312,39	1.570.443,93	3.435.868,46
3 - Outras Despesas Correntes	5.006.312,39	-	5.006.312,39	1.570.443,93	3.435.868,46
4 - Despesas de Capital	668.485,38	-	668.485,38	119.944,60	548.540,78
4 - Investimentos	668.485,38	-	668.485,38	119.944,60	548.540,78
540092 - Fundo Rotativo da Penitenciária Sul	1.112.100,00	-	1.112.100,00	430.216,77	681.883,23
3 - Despesas Correntes	966.261,20	-	966.261,20	371.441,56	594.819,64
3 - Outras Despesas Correntes	966.261,20	-	966.261,20	371.441,56	594.819,64
4 - Despesas de Capital	145.838,80	-	145.838,80	58.775,21	87.063,59
4 - Investimentos	145.838,80	-	145.838,80	58.775,21	87.063,59
540093 - Fundo Rotativo da Penitenciária de Curitibanos	3.088.279,00	-	3.088.279,00	1.807.716,34	1.280.562,66
3 - Despesas Correntes	2.707.148,40	-	2.707.148,40	1.719.864,74	987.283,66
3 - Outras Despesas Correntes	2.707.148,40	-	2.707.148,40	1.719.864,74	987.283,66
4 - Despesas de Capital	381.130,60	-	381.130,60	87.851,60	293.279,00
4 - Investimentos	381.130,60	-	381.130,60	87.851,60	293.279,00
540094 - Fundo Rotativo da Penitenciária de Florianópolis	4.983.085,77	-	4.983.085,77	1.953.322,53	3.029.763,24
3 - Despesas Correntes	4.550.085,77	-	4.550.085,77	1.907.819,67	2.642.266,10
3 - Outras Despesas Correntes	4.550.085,77	-	4.550.085,77	1.907.819,67	2.642.266,10
4 - Despesas de Capital	433.000,00	-	433.000,00	45.502,86	387.497,14
4 - Investimentos	433.000,00	-	433.000,00	45.502,86	387.497,14
540095 - Fundo Rotativo da Penitenciária de Chapecó	6.204.748,52	-	6.204.748,52	5.582.793,72	621.954,80
3 - Despesas Correntes	5.901.748,52	-	5.901.748,52	5.317.054,84	584.693,68
3 - Outras Despesas Correntes	5.901.748,52	-	5.901.748,52	5.317.054,84	584.693,68
4 - Despesas de Capital	303.000,00	-	303.000,00	265.738,88	37.261,12

COMPARATIVO DA DESPESA AUTORIZADA COM A REALIZADA - CONSOLIDADO POR UNIDADE GESTORA
Anexo 11 - Lei Federal nº 4.320/64
Período: Janeiro a Dezembro de 2020

R$

DESCRIÇÃO	CRÉDITOS ORÇAMENTÁRIOS E SUPLEMENTARES MENOS ANULAÇÕES	CRÉDITOS ESPECIAIS E EXTRAORDINÁRIOS MENOS ANULAÇÕES	TOTAL	DESPESA EMPENHADA NO EXERCÍCIO	SALDO NÃO UTILIZADO
4 - Investimentos	303.000,00	-	303.000,00	265.738,88	37.261,12
540096 - Fundo Penitenciário do Estado de Santa Catarina - FUPESC	1.172.686.135,88	28.196.829,12	1.200.882.965,00	1.060.122.897,40	140.760.067,60
3 - Despesas Correntes	1.094.134.468,51	4.836.785,14	1.098.971.253,65	1.035.102.878,86	63.868.374,79
1 - Pessoal e Encargos Sociais	631.078.277,04	-	631.078.277,04	598.518.622,24	32.559.654,80
3 - Outras Despesas Correntes	463.056.191,47	4.836.785,14	467.892.976,61	436.584.256,62	31.308.719,99
4 - Despesas de Capital	78.551.667,37	23.360.043,98	101.911.711,35	25.020.018,54	76.891.692,81
4 - Investimentos	78.551.667,37	23.360.043,98	101.911.711,35	25.020.018,54	76.891.692,81
540097 - Fundo Rotativo do Complexo Penitenciário da Grande Florianópolis	1.226.428,88	-	1.226.428,88	697.838,33	528.590,55
3 - Despesas Correntes	1.121.419,88	-	1.121.419,88	662.954,07	458.465,81
3 - Outras Despesas Correntes	1.121.419,88	-	1.121.419,88	662.954,07	458.465,81
4 - Despesas de Capital	105.009,00	-	105.009,00	34.884,26	70.124,74
4 - Investimentos	105.009,00	-	105.009,00	34.884,26	70.124,74
690001 - Reserva de Contingência	1.000.000,00	-	1.000.000,00	-	1.000.000,00
9 - Reserva de Contingência	1.000.000,00	-	1.000.000,00	-	1.000.000,00
9 - Reserva de Contingência	1.000.000,00	-	1.000.000,00	-	1.000.000,00
TOTAL	**33.429.480.722,98**	**467.921.377,50**	**33.897.402.100,48**	**28.088.984.702,44**	**5.808.417.398,04**

Fonte: Sistema Integrado de Planejamento e Gestão Fiscal (SIGEF)

Florianópolis, 26 de fevereiro de 2021.

JEFFERSON FERNANDO GRANDE
DIRETOR DE CONTABILIDADE E DE INFORMAÇÕES FISCAIS
CONTADOR DA FAZENDA ESTADUAL - CRCSC Nº 28.552/O-5

LORENI PIZZI
GERENTE DE CONTABILIDADE PÚBLICA
CONTADORA DA FAZENDA ESTADUAL - CRCSC Nº 19.748/O-4

ESTADO DE SANTA CATARINA

DEMONSTRAÇÃO DA DÍVIDA FLUTUANTE - CONSOLIDADO GERAL
Anexo 17 - Lei Federal nº 4.320/64
Período: Janeiro a Dezembro de 2020

R$

TÍTULOS	SALDO EXERCÍCIO ANTERIOR	MOVIMENTO EXERCÍCIO		SALDO EXERCÍCIO SEGUINTE
		INSCRIÇÃO	BAIXA	
RESTOS A PAGAR (I)	**1.243.566.842,65**	**920.208.945,06**	**1.241.089.174,87**	**922.686.612,84**
EXERCÍCIOS ANTERIORES	**1.243.566.842,65**	**0,00**	**1.241.089.174,87**	**2.477.667,78**
Processados	466.388.261,60	0,00	463.984.924,81	2.403.336,79
Não Processados	777.178.581,05	0,00	777.104.250,06	74.330,99
EXERCÍCIO ATUAL	**0,00**	**920.208.945,06**	**0,00**	**920.208.945,06**
Processados	0,00	228.151.854,48	0,00	228.151.854,48
Não Processados	0,00	692.057.090,58	0,00	692.057.090,58
SERVIÇO DA DÍVIDA A PAGAR (II)	**2.607.941,17**	**0,00**	**2.607.941,17**	**0,00**
Juros e Encargos da Dívida	2.607.941,17	0,00	2.607.941,17	0,00
Amortização da Dívida	0,00	0,00	0,00	0,00
DEMAIS OBRIGAÇÕES FINANCEIRAS (III)	**8.178.024.682,11**	**64.086.453.772,45**	**62.490.862.849,96**	**9.773.615.604,60**
Valores Restituíveis	6.397.637.307,53	11.983.221.070,98	11.991.258.438,34	6.389.599.940,17
Valores em Trânsito Exigíveis	1.251.350,91	196.520.322,58	197.431.255,92	340.417,57
Transferências Constitucionais ou Legais	14.930.109,22	83.203.442,11	89.702.710,26	8.430.841,07
Recursos Especiais a Liberar	1.764.205.914,45	47.946.557.436,37	46.335.518.945,03	3.375.244.405,79
Transferências Constitucionais ou Legais	0,00	3.876.951.500,41	3.876.951.500,41	0,00
TOTAL (IV) = (I + II + III)	**9.424.199.465,93**	**65.006.662.717,51**	**63.734.559.966,00**	**10.696.302.217,44**
(-) RECURSOS ESPECIAIS A LIBERAR (V)	1.764.205.914,45	47.946.557.436,37	46.335.518.945,03	3.375.244.405,79
TOTAL DESCONSIDERANDO OS RECURSOS ESPECIAIS A LIBERAR (VI) = (IV - V)	**7.659.993.551,48**	**17.060.105.281,14**	**17.399.041.020,97**	**7.321.057.811,65**

Fonte: Sistema Integrado de Planejamento e Gestão Fiscal (SIGEF)

DEMONSTRAÇÃO DA DÍVIDA FLUTUANTE - CONSOLIDADO GERAL
Anexo 17 - Lei Federal nº 4.320/64
Período: Janeiro a Dezembro de 2020

Notas Explicativas

001 - Os Juros e Encargos da Dívida são despesas orçamentárias com o pagamento de juros, comissões e outros encargos de operações de crédito internas e externas contratadas, bem como da dívida pública mobiliária.

Florianópolis, 26 de fevereiro de 2021.

JEFFERSON FERNANDO GRANDE
DIRETOR DE CONTABILIDADE E DE INFORMAÇÕES FISCAIS
CONTADOR DA FAZENDA ESTADUAL - CRCSC Nº 28.552/O-5

LORENI PIZZI
GERENTE DE CONTABILIDADE PÚBLICA
CONTADORA DA FAZENDA ESTADUAL - CRCSC Nº 19.748/O-4

DEMONSTRAÇÃO DA DÍVIDA FLUTUANTE - PODER EXECUTIVO
Anexo 17 - Lei Federal nº 4.320/64
Período: Janeiro a Dezembro de 2020

R$

TÍTULOS	SALDO EXERCÍCIO ANTERIOR	MOVIMENTO EXERCÍCIO		SALDO EXERCÍCIO SEGUINTE
		INSCRIÇÃO	BAIXA	
RESTOS A PAGAR (I)	**1.155.029.199,30**	**829.466.519,53**	**1.152.769.774,81**	**831.725.944,02**
EXERCÍCIOS ANTERIORES	**1.155.029.199,30**	**0,00**	**1.152.769.774,81**	**2.259.424,49**
Processados	465.741.888,59	0,00	463.527.014,10	2.214.874,49
Não Processados	689.287.310,71	0,00	689.242.760,71	44.550,00
EXERCÍCIO ATUAL	**0,00**	**829.466.519,53**	**0,00**	**829.466.519,53**
Processados	0,00	224.365.776,94	0,00	224.365.776,94
Não Processados	0,00	605.100.742,59	0,00	605.100.742,59
SERVIÇO DA DÍVIDA A PAGAR (II)	**2.607.941,17**	**0,00**	**2.607.941,17**	**0,00**
Juros e Encargos da Dívida	2.607.941,17	0,00	2.607.941,17	0,00
Amortização da Dívida	0,00	0,00	0,00	0,00
DEMAIS OBRIGAÇÕES FINANCEIRAS (III)	**2.047.328.551,92**	**58.841.506.454,31**	**57.181.770.336,06**	**3.707.064.670,17**
Valores Restituíveis	273.189.983,41	6.832.590.216,06	6.774.300.352,66	331.479.846,81
Valores em Trânsito Exigíveis	1.251.350,91	185.407.301,47	186.318.234,81	340.417,57
Transferências Constitucionais ou Legais	8.681.303,15	0,00	8.681.303,15	0,00
Recursos Especiais a Liberar	1.764.205.914,45	47.946.557.436,37	46.335.518.945,03	3.375.244.405,79
Transferências Constitucionais ou Legais	0,00	3.876.951.500,41	3.876.951.500,41	0,00
TOTAL (IV) = (I + II + III)	**3.204.965.692,39**	**59.670.972.973,84**	**58.337.148.052,04**	**4.538.790.614,19**
(-) RECURSOS ESPECIAIS A LIBERAR (V)	1.764.205.914,45	47.946.557.436,37	46.335.518.945,03	3.375.244.405,79
TOTAL DESCONSIDERANDO OS RECURSOS ESPECIAIS A LIBERAR (VI) = (IV - V)	**1.440.759.777,94**	**11.724.415.537,47**	**12.001.629.107,01**	**1.163.546.208,40**

Fonte: Sistema Integrado de Planejamento e Gestão Fiscal (SIGEF)

DEMONSTRAÇÃO DA DÍVIDA FLUTUANTE - PODER EXECUTIVO
Anexo 17 - Lei Federal nº 4.320/64
Período: Janeiro a Dezembro de 2020

Notas Explicativas

001 - Os Juros e Encargos da Dívida são despesas orçamentárias com o pagamento de juros, comissões e outros encargos de operações de crédito internas e externas contratadas, bem como da dívida pública mobiliária.

Florianópolis, 26 de fevereiro de 2021.

JEFFERSON FERNANDO GRANDE
DIRETOR DE CONTABILIDADE E DE INFORMAÇÕES FISCAIS
CONTADOR DA FAZENDA ESTADUAL - CRCSC Nº 28.552/O-5

LORENI PIZZI
GERENTE DE CONTABILIDADE PÚBLICA
CONTADORA DA FAZENDA ESTADUAL - CRCSC Nº 19.748/O-4

Secretaria de Estado da Fazenda
Diretoria do Tesouro Estadual - DITE
Gerência da Dívida Pública - GEDIP

DEMONSTRAÇÃO DA DÍVIDA FUNDADA INTERNA

(ANEXO 16 DA LEI FEDERAL 4.320/64)

EXERCÍCIO DE 2020

AUTORIZAÇÕES				SALDO ANTERIOR EM CIRCULAÇÃO	MOVIMENTO NO EXERCÍCIO EM REAIS		SALDO PARA O EXERCÍCIO SEGUINTE		
LEIS, NÚMERO E DATA	VALOR DA EMISSÃO								
(INSTITUIÇÕES CREDORAS)	EM QUANTIDADE		EM REAIS	EM REAIS	EMISSÃO	RESGATE	EM QUANTIDADE		VALOR EM REAIS
					-				
					-				
BANCO DO BRASIL S/A					-				
Contrato de 10/11/98 - COHAB - Lei n. 8.727 de 05/11/93		-	142.879.995,28	4.159.787,68	(1.952,66)	2.178.097,58	R$	1.979.737,44	1.979.737,44
Contrato de 31/03/98 - 012/98/STN/COAFI - Lei n. 9.496 de 11/09/97		-	1.404.602.701,19	9.827.232.904,23	215.798.673,39	31.290.393,75	R$	10.011.741.183,87	10.011.741.183,87
Contrato de 21/01/98 - DMLP - Lei n. 10.542 de 30/09/97	US$	39.094.265,17	42.964.597,42	63.676.276,60	18.331.083,15	-	US$	15.780.660,74	82.007.359,75
Contrato de 18.07.2013 - Prevenção de Desastres Naturais Lei 15.941 de 21/12/2012	US$	472.197.389,59	1.056.400.000,00	1.354.575.926,02	422.906.815,42	48.627.157,32	US$	332.683.353,69	1.728.855.584,12
Contrato de 27.11.2013 - Pacto por SC - Lei 16.129 de 23/09/2013			2.000.000.000,00	1.725.858.505,79	153.990.137,32	-	R$	1.879.848.643,11	1.879.848.643,11
					-				
					-				
					-				
BANCO NAC. DES. ECON. E SOCIAL - BNDES					-				
Contrato de 26/09/2020 - Revitalização da SC 401			25.177.743,86	-	25.177.743,86	-	R$	25.357.290,79	25.357.290,79
Contrato de 30.06.10 - PEF II - Lei n. 15.067 de 30/12/09	URTJLP	38.898.119,63	76.788.000,00	24.831.263,62	693.389,40	-	URTJLP	12.440.757,80	25.524.653,02
Contrato de 13.08.10 - CASAN/PAC - Lei nº 14.436 de 21/05/2008, e Lei nº 15.255, de 05/08/2010 (aditivo ao contrato)	URTJLP	76.225.789,84	150.475.807,20	45.778.546,39	1.600.002,64	6.364.543,56	URTJLP	19.990.293,65	41.014.005,47
Contrato de 15.12.2011 - Sistema Transporte Joinville - Lei n.14.031 de 22/06/07	URTJLP	20.262.603,34	40.000.000,00	11.235.092,50	274.639,34	2.688.341,04	URTJLP	4.299.560,37	8.821.390,80
Contrato de 14.05.2012 - PMAE Gestão Lei 15.289 de 23/08/2010	URTJLP	5.065.650,83	10.000.000,00	841.953,17	(2.523,32)	839.429,85	URTJLP	-	-
Contrato de 21.11.2012 - Caminhos do Desenvolvimento Lei 15.830 de 30/05/12	URTJLP	309.511.266,01	611.000.000,00	497.866.471,87	35.037.649,66	7.118.676,15	URTJLP	256.268.689,61	525.785.445,38
Contrato de 04.04.2013 - Acelera Santa Catarina Lei 15.903 de 20/12/2012	URTJLP	1.519.695.250,45	3.000.000.000,00	3.142.349.361,28	68.900.829,23	18.656.963,97	URTJLP	1.556.075.181,97	3.192.593.226,54
PARCELAMENTO DO PASEP			289.875.878,40	257.131.007,57	(4.345.814,99)	13.497.071,16	R$	239.288.121,42	239.288.121,42
TOTAL GERAL			**8.850.164.723,35**	**16.955.537.096,72**	**938.360.672,44**	**131.260.674,38**			**17.762.816.641,71**
	US$	**511.291.654,76**					US$	**348.464.014,43**	
	URTJLP	**1.969.658.680,09**					URTJLP	**1.874.431.774,19**	

PCDIV1A

OBS: 1) Não constam no demonstrativo compras parceladas de bens, conforme entendimento exarado nos pareceres PGFN/CAF 1420/2010 e 1471/2010

2) Os saldo total para o exercício seguinte é composto pela soma dos saldos em 31/12/2020 das seguintes contas:

2.1.2.0.0.00.00.00 - Empréstimos a Curto Prazo - Interno	1.407.056.806,32
2.2.2.0.0.00.00.00 - Empréstimos a Longo Prazo - Interno	16.052.367.208,57
2.2.2.5.1.01.00.00 - Juros de Contratos - Empréstimos Internos	64.104.505,40
2.2.4.1.3.12.07.00 - Parcelamento PASEP	221.785.192,58
2.1.4.1.3.12.13.00 - Parcelamento PASEP (P)	17.502.928,84
Saldo para o Exercício Seguinte em Reais	17.762.816.641,71

FLORIANÓPOLIS, 31 DE JANEIRO DE 2021

ANDRÉ LUIZ VON KNOBLAUCH
GERENTE DA DÍVIDA PÚBLICA
CONTADOR CRC/SC 022.937/0-3

Secretaria de Estado da Fazenda
Diretoria do Tesouro Estadual - DITE
Gerência da Dívida Pública - GEDIP

EMPRÉSTIMO: BANCO DO BRASIL S/A - COHAB - LEI Nº 8.727
CONTRATO ASSINADO EM 10/11/98
CARACTERÍSTICAS

Valor Nominal:	R$142.879.995,28		
Autorização Legal:	Lei Estadual nº 10.542 e 10.912 de 30/09/1997 e 15.09.1998 (Lei Federal 8.727 de 05/11/1993)		
Credor:	Banco do Brasil S/A - União (8727) - COHAB		
Taxa:	2,744% ao ano sobre o saldo devedor, pagos mensalmente		
Correção Monetária	TR	Outros Encargos:	0,10% ao ano
Prazo:	298 meses		
Pagamentos:	298 prestações mensais e consecutivas, calculadas pela Tabela Price		
Vencimento:	20/09/2023		
Garantia:	F.P.E.		
Objetivo:	Alienação de ativos referente a carteira de crédito imobiliário (crédito hipotecário e crédito junto ao fundo de compensação de variações salariais -		
	FCVS) da COHAB/SC para o Estado		
Governo:	Paulo Afonso Evangelista Vieira		

EXTRATO DE CONTA

(Em Reais)

ANOS	SALDOS	VARIAÇÃO	PAGAMENTOS		
			AMORTIZAÇÕES	JUROS E ENCARGOS	TOTAL
1998	144.482.494,97	144.482.494,97	-	1.033.493,85	1.033.493,85
1999	152.917.779,34	14.208.518,29	5.773.233,92	660.915,15	6.434.149,07
2000	154.531.527,51	8.259.942,68	6.646.194,51	154.443,58	6.800.638,09
2001	156.825.536,63	8.154.373,44	5.860.364,32	1.284.020,02	7.144.384,34
2002	156.995.790,27	3.126.499,43	2.956.245,79	4.317.377,80	7.273.623,59
2003	160.924.501,21	7.845.519,18	3.916.808,24	5.172.481,63	9.089.289,87
2004	159.717.994,74	2.833.866,26	4.040.372,73	4.842.251,65	8.882.624,38
2005	159.506.719,41	4.568.551,42	4.779.826,75	4.861.372,39	9.641.199,14
2006	156.269.668,31	3.476.084,23	6.713.135,33	4.856.445,40	11.569.580,73
2007	147.518.133,95	3.023.179,53	11.774.713,89	4.654.483,63	16.429.197,52
2008	131.605.962,88	2.273.473,38	18.185.644,45	4.378.909,43	22.564.553,88
2009	107.190.529,93	(386.966,28)	24.028.466,67	3.802.181,26	27.830.647,93
2010	83.970.328,36	638.266,56	23.858.468,13	3.149.909,20	27.008.377,33
2011	62.101.747,78	862.799,06	22.731.379,64	2.431.062,59	25.162.442,23
2012	45.191.848,41	163.881,43	17.073.780,80	1.746.156,65	18.819.937,45
2013	35.668.508,49	69.727,40	9.593.067,32	1.301.085,11	10.894.152,43
2014	27.066.460,67	290.526,83	8.892.574,65	973.361,07	9.865.935,72
2015	22.164.234,05	411.924,93	5.314.151,55	752.315,21	6.066.466,76
2016	17.424.896,78	386.342,52	5.125.679,79	606.704,28	5.732.384,07
2017	13.013.395,68	(4.637.815,93)	4.513.022,44	462.524,22	4.975.546,66
2018	8.112.831,38	(9.152.153,71)	4.899.248,96	327.399,39	5.226.648,35
2019	4.159.787,68	(4.903.626,99)	3.949.981,01	193.689,11	4.143.670,12
2020	**1.979.737,44**	**(1.952,66)**	**2.178.097,58**	**99.489,07**	**2.277.586,65**
TOTAL		**185.993.455,97**	**202.804.458,47**	**52.062.071,69**	**254.866.530,16**

PCDIV010

FLORIANÓPOLIS, 31 DE JANEIRO DE 2021

ANDRÉ LUIZ VON KNOBLAUCH
GERENTE DA DÍVIDA PÚBLICA
CONTADOR CRC/SC 022.937/0-3

Secretaria de Estado da Fazenda
Diretoria do Tesouro Estadual - DITE
Gerência da Dívida Pública - GEDIP

EMPRÉSTIMO: BANCO DO BRASIL S/A - Nº 12/98 - STN/COAFI
CONTRATO ASSINADO EM 31/03/98
CARACTERÍSTICAS

Valor Nominal:	R$ 1.404.602.701,19 (valor iniacial contratado)	Parcelas Recebidas:		
Autorização Legal:	Lei Federal nº 9.496 de 11/09/1997 e Lei Estadual nº 10.542 de 30.09.97; Lei Federal nº 148/2014	R$ 1.391.949.159,27		1998
	Lei Federal nº 151/2015 e Lei federal nº 156/2016	R$ 799.232.952,38		1999
Credor:	União	R$ 818.265.694,46		2000
Taxa:	De set/1997 a dez/2012 - 6% a.a. sobre o saldo corrigido. A partir de 12/2012 - 4%a.a. sobre o saldo corrigido.	R$ 973.855.506,23		2002
Correção monetária:	De set/1997 a dez/2012 - IGP-DI. A partir de 12/2012 - CAM (Coeficiente de Atualização Monetária)	R$ 1.269.355,95		2003
Prazo:	360 meses+240meses (Lei 156/2015 - Alongamento da Dívida)	R$ 1.436.690.932,54		2008
Pagamentos:	Prazo inicial de 360 prestações mensais e sucessivas calculadas pela Tabela Price. Em Julho de 2015 o	Valor total da operação:	R$	5.421.263.600,83
	contrato foi alongado em mais 240 prestações mensais com base nos artigos 1º, 3º e 5º da Lei Complementar 156/2016.			
Vencimento:	31/03/2048			
Garantia:	ICMS/FPE/IPI EXPORTAÇÃO			
Objetivo:	Confissão assunção consolidação e refinanciamento de dívidas			
Governo:	Paulo Afonso Evangelista Vieira	Outros encargos (tx adm.):	0,023138%aa	

EXTRATO DE CONTA

(Em Reais)

ANOS	SALDOS	VARIAÇÃO	PAGAMENTOS		
			AMORTIZAÇÕES	JUROS E ENCARGOS	TOTAL
1998	1.454.508.148,03	1.467.885.157,61	13.377.009,58	63.494.990,68	76.872.000,26
1999	2.652.795.424,26	1.213.982.237,11	15.694.960,88	14.666.593,26	30.361.554,14
2000	3.289.620.505,15	1.208.929.368,89	572.104.288,00	43.632.413,40	615.736.701,40
2001	3.812.466.515,51	522.846.010,36	-	108.672.908,36	108.672.908,36
2002	5.894.938.093,60	2.280.419.858,74	197.948.280,65	156.236.598,04	354.184.878,69
2003	6.411.512.559,19	521.535.394,00	4.960.928,41	237.580.564,70	242.541.493,11
2004	7.306.357.877,18	902.136.975,24	7.291.657,25	304.550.717,53	311.842.374,78
2005	7.330.739.187,59	78.537.758,68	54.156.448,27	349.623.874,51	403.780.322,78
2006	7.528.359.442,67	318.889.742,18	121.269.487,10	391.986.899,73	513.256.386,83
2007	7.880.986.676,48	497.686.896,99	145.059.663,18	460.161.601,55	605.221.264,73
2008	9.900.827.910,64	2.327.367.945,18	307.526.711,02	523.602.300,12	831.129.011,14
2009	9.436.874.027,04	(236.500.863,94)	227.453.019,66	645.367.442,68	872.820.462,34
2010	10.030.333.011,57	842.785.775,20	249.326.790,67	747.810.972,83	997.137.763,50
2011	9.986.281.092,04	243.450.072,10	287.501.991,63	922.392.117,08	1.209.894.108,71
2012	8.468.133.204,33	(184.288.903,63)	1.333.858.984,08	1.499.927.450,90	2.833.786.434,98
2013	8.564.794.753,52	500.538.397,61	403.876.848,42	475.900.895,31	879.777.743,73
2014	8.646.165.898,52	485.263.162,11	403.892.017,11	523.459.709,94	927.351.727,05
2015	9.080.753.840,59	892.867.813,23	458.279.871,16	532.375.063,78	990.654.934,94
2016	10.216.427.108,17	1.351.884.249,14	216.210.981,56	97.873.193,12	314.084.174,68
2017	9.631.071.043,80	670.933.671,40	120.616.468,19	153.617.382,94	274.233.851,13
2018	9.825.106.457,90	942.650.976,42	198.298.359,11	402.606.878,70	600.905.237,81
2019	9.827.232.904,23	377.944.364,27	181.782.503,84	395.508.357,68	577.290.861,52
2020	**10.011.741.183,87**	**215.798.673,39**	**31.290.393,75**	**65.803.624,43**	**97.094.018,18**
TOTAL		**17.443.544.732,28**	**5.551.777.663,52**	**9.116.852.551,27**	**14.668.630.214,79**

PCDIV012

FLORIANÓPOLIS, 31 DE JANEIRO DE 2021

ANDRÉ LUIZ VON KNOBLAUCH
GERENTE DA DÍVIDA PÚBLICA
CONTADOR CRC/SC 022.937/0-3

Secretaria de Estado da Fazenda
Diretoria do Tesouro Estadual - DITE
Gerência da Dívida Pública - GEDIP

EMPRÉSTIMO: BANCO DO BRASIL S/A - DMLP
CONTRATO ASSINADO EM 21/01/98
CARACTERÍSTICAS

Valor Nominal:	US$ 39.094.265,17		
Autorização Legal:	Lei Estadual nº 10.542 de 30/09/1997		
Credor:	Banco do Brasil - DMLP		
Taxa:	Taxas variáveis conforme o tipo de "Bonus" estabelecido no contrato		
Correção Monetária:	Variação Cambial	Outros Encargos:	0,20% ao ano
Prazo:	330 meses		
Pagamentos:	33 prestações semestrais e uma única no final do contrato em 11.04.2024		
Vencimento:	11/04/2024		
Garantia:	ICMS/FPE		
Objetivo:	Obrigações externas decorrentes de contratos de empréstimos de médio e longo prazo junto a credores externos, não depositados no		
	Banco Central do Brasil		
Governo:	Paulo Afonso Evangelista Vieira		

EXTRATO DE CONTA

(Em Reais)

ANOS	SALDOS	VARIAÇÃO	PAGAMENTOS		
			AMORTIZAÇÕES	JUROS E ENCARGOS	TOTAL
1998	46.436.168,16	46.576.466,70	140.298,54	2.832.783,87	2.973.082,41
1999	76.689.764,74	30.476.867,38	223.270,80	4.284.661,93	4.507.932,73
2000	75.041.726,26	(982.510,49)	665.527,99	5.015.456,67	5.680.984,66
2001	108.619.236,41	36.523.103,12	2.945.592,97	6.762.866,28	9.708.459,25
2002	145.684.317,33	40.772.694,16	3.707.613,24	6.067.641,12	9.775.254,36
2003	104.768.501,39	(36.577.402,51)	4.338.413,43	5.357.842,47	9.696.255,90
2004	88.053.017,96	(9.423.826,18)	7.291.657,25	4.723.881,22	12.015.538,47
2005	70.414.893,48	(10.172.010,78)	7.466.113,70	4.313.807,81	11.779.921,51
2006	58.743.632,13	(6.059.009,45)	5.612.251,90	4.108.130,92	9.720.382,82
2007	44.905.642,83	(9.743.701,44)	4.094.287,86	3.520.916,30	7.615.204,16
2008	54.283.031,02	13.626.738,59	4.249.350,40	2.999.219,70	7.248.570,10
2009	37.150.799,15	(13.355.445,34)	3.776.786,53	2.598.437,23	6.375.223,76
2010	32.787.135,35	(1.509.336,59)	2.854.327,21	1.685.502,85	4.539.830,06
2011	33.800.532,95	3.799.642,22	2.786.244,62	1.501.794,44	4.288.039,06
2012	34.328.445,68	2.841.321,60	2.313.408,87	1.600.772,00	3.914.180,87
2013	37.520.362,21	4.825.635,33	1.633.718,80	1.571.192,84	3.204.911,64
2014	41.874.416,78	5.214.468,63	860.414,06	1.558.778,29	2.419.192,35
2015	61.547.373,03	19.672.956,25	-	2.260.418,50	2.260.418,50
2016	51.371.901,86	(10.175.471,17)	-	2.313.542,85	2.313.542,85
2017	52.206.576,37	(9.340.796,66)	-	2.289.087,81	2.289.087,81
2018	61.265.258,31	(282.114,72)	-	2.756.170,59	2.756.170,59
2019	63.676.276,60	11.469.700,23	-	3.234.557,55	3.234.557,55
2020	**82.007.359,75**	**18.331.083,15**	**-**	**3.950.368,38**	**3.950.368,38**
TOTAL		**126.509.052,03**	**54.959.278,17**	**77.307.831,62**	**132.267.109,79**

PCDIV013

FLORIANÓPOLIS, 31 DE JANEIRO DE 2021

ANDRÉ LUIZ VON KNOBLAUCH
GERENTE DA DÍVIDA PÚBLICA
CONTADOR CRC/SC 022.937/0-3

Secretaria de Estado da Fazenda
Diretoria do Tesouro Estadual - DITE
Gerência da Dívida Pública - GEDIP

DÍVIDA DE LONGO PRAZO: PASEP
DATA DA ASSINATURA: 31/09/2012
CARACTERÍSTICAS

Valor Nominal:	R$	289.875.878,40
Taxa:	SELIC	
Prazo:	180 meses	
Pagamentos:	180 prestações mensais, vencendo-se a primeira em 30/10/2012 e a última em 30/09/2027	
Vencimento:	30/09/2027	

EXTRATO DE CONTA

(Em Reais)

ANOS	SALDOS	INSCRIÇÃO	PAGAMENTOS		
			AMORTIZAÇÕES	JUROS E ENCARGOS	TOTAL
2012	279.654.593,12	289.875.878,40	10.221.285,28	9.910.340,93	20.131.626,21
2013	242.499.454,17	-33.310.775,77	3.844.363,18	4.677.051,27	8.521.414,45
2014	259.389.643,85	19.711.081,03	2.820.891,35	4.242.232,85	7.063.124,20
2015	270.092.887,68	24.199.206,86	13.495.963,03	2.984.753,02	16.480.716,05
2016	279.087.403,88	19.577.399,12	10.582.882,92	7.662.462,84	18.245.345,76
2017	278.719.736,67	13.129.403,95	13.497.071,16	6.379.058,25	19.876.129,41
2018	269.074.406,93	3.484.074,21	13.497.071,16	7.394.600,40	20.891.671,56
2019	257.131.007,57	-8.091.657,94	13.497.071,16	8.221.858,44	21.718.929,60
2020	**239.288.121,42**	-4.345.814,99	**13.497.071,16**	**8.828.551,71**	**22.325.622,87**
TOTAL		**324.228.794,87**	**94.953.670,40**	**60.300.909,71**	**155.254.580,11**

FLORIANÓPOLIS, 31 DE JANEIRO DE 2021

ANDRÉ LUIZ VON KNOBLAUCH
GERENTE DA DÍVIDA PÚBLICA
CONTADOR CRC/SC 022.937/0-3

Secretaria de Estado da Fazenda
Diretoria do Tesouro Estadual - DITE
Gerência da Dívida Pública - GEDIP

EMPRÉSTIMO: BANCO NACIONAL DE DESENVOLVIMENTO ECONÔMICO E SOCIAL - BNDES - PEF II
CONTRATO ASSINADO EM 22/10/2009
CARACTERÍSTICAS

Valor Nominal:	R$76.788.000,00	Parcelas Recebidas:	R$	38.355.900,00	2010
Autorização Legal:	Lei Estadual nº 14.500 de 13/08/2008		R$	21.832.000,00	2011
Credor:	BNDES		R$	15.000.000,00	2012
Taxa:	3,00% ao ano sobre o saldo devedor atualizado				
Correção Monetária:	TJLP				
Prazo:	128 meses, sendo os primeiros 32 meses de carência				
Pagamentos:	96 prestações mensais e sucessivas de principal calculada pela Tabela Sac, vencendo-se a primeira em 15/08/2012 e a última em 15/07/2020				
Vencimento:	15/07/2020				
Garantia:	FPE/IPI EXPORTAÇÃO				
Objetivo:	Programa Emergencial de financiamento aos Estados e ao Distrito Federal - PEF II				
Governo:	Luiz Henrique da Silveira				

EXTRATO DE CONTA

(Em Reais)

ANOS	SALDOS	VARIAÇÃO	PAGAMENTOS		
			AMORTIZAÇÕES	JUROS E ENCARGOS	TOTAL
2010	38.355.899,99	38.355.899,99	-	124.426,54	124.426,54
2011	61.054.184,44	22.698.284,45	-	2.910.477,28	2.910.477,28
2012	71.655.840,95	14.311.624,13	3.709.967,62	5.313.768,96	9.023.736,58
2013	62.205.624,89	(24.639,23)	9.425.576,83	4.043.343,72	13.468.920,55
2014	52.765.352,62	(14.597,95)	9.425.674,32	3.465.075,79	12.890.750,11
2015	43.489.278,18	156.665,64	9.432.740,08	3.288.358,16	12.721.098,24
2016	34.489.248,78	527.323,66	9.527.353,06	2.748.517,86	12.275.870,92
2017	25.132.723,04	-8.705.054,64	9.651.500,50	2.233.190,08	11.884.690,58
2018	24.776.596,99	-8.904.142,51	808.509,28	1.425.194,62	2.233.703,90
2019	24.831.263,62	-301.459,42	0,00	1.709.852,87	1.709.852,87
2020	**25.524.653,02**	**693.389,40**	**0,00**	**776.365,43**	**776.365,43**
TOTAL		**58.793.293,52**	**51.981.321,69**	**28.038.571,31**	**80.019.893,00**

PCDIV022

FLORIANÓPOLIS, 31 DE JANEIRO DE 2021

ANDRÉ LUIZ VON KNOBLAUCH
GERENTE DA DÍVIDA PÚBLICA
CONTADOR CRC/SC 022.937/0-3

Secretaria de Estado da Fazenda
Diretoria do Tesouro Estadual - DITE
Gerência da Dívida Pública - GEDIP

EMPRÉSTIMO: BANCO NACIONAL DE DESENVOLVIMENTO ECONÔMICO E SOCIAL - BNDES - CASAN - PAC
CONTRATO ASSINADO EM 13/08/2010
CARACTERÍSTICAS

Valor Nominal:	R$150.475.807,20	Parcelas Recebidas:	R$	69.590.779,20	2010
Autorização Legal:	Lei Estadual nº 14.436 de 21/05/2008, e Lei Estadual nº 15.255, de 05/08/2010 (aditivo ao contrato)		R$	18.464.925,36	2011
Credor:	BNDES		R$	3.597.938,35	2012
Taxa:	3,54% ao ano sobre o saldo devedor atualizado		R$	11.236.101,35	2013
Correção Monetária:	TJLP		R$	29.251.364,67	2014
Prazo:	157 meses, sendo os primeiros 19 meses de carência				
Pagamentos:	138 prestações mensais calculadas pela Tabela Sac, vencendo a 1ª em 15/02/2012 e a última em 15/07/2023				
Vencimento:	15/07/2023				
Garantia:	FPE/IPI EXPORTAÇÃO				
Objetivo:	Ampliação e a otimização dos sistemas de abastecimento de água e esgotamento sanitário nos municípios de Florianópolis, Criciúma, São José e Laguna.				
Governo:	Luiz Henrique da Silveira				

EXTRATO DE CONTA

(Em Reais)

ANOS	SALDOS	VARIAÇÃO	PAGAMENTOS		
			AMORTIZAÇÕES	JUROS E ENCARGOS	TOTAL
2010	69.590.779,44	69.590.779,44	-	1.639.489,19	1.639.489,19
2011	89.743.292,42	20.152.512,98	-	7.097.247,00	7.097.247,00
2012	82.056.286,33	-668.072,97	7.018.933,12	9.115.220,91	16.134.154,03
2013	87.279.273,60	14.112.002,85	8.889.015,58	7.501.023,99	16.390.039,57
2014	105.506.605,41	29.334.801,73	11.107.469,92	8.323.580,40	19.431.050,32
2015	93.591.471,97	341.701,01	12.256.834,45	9.068.727,35	21.325.561,80
2016	82.417.179,21	1.205.481,14	12.379.773,90	8.202.446,24	20.582.220,14
2017	70.652.580,74	-10.397.801,00	12.541.090,23	7.124.130,42	19.665.220,65
2018	58.369.665,25	-22.577.595,05	12.644.211,67	6.039.911,06	18.684.122,73
2019	45.778.546,39	-12.151.846,22	12.722.188,13	4.804.224,13	17.526.412,26
2020	**41.014.005,47**	**1.600.002,64**	**6.364.543,56**	**1.801.444,30**	**8.165.987,86**
TOTAL		**90.541.966,55**	**95.924.060,56**	**70.717.444,99**	**166.641.505,55**

PCDIV024

FLORIANÓPOLIS, 31 DE JANEIRO DE 2021

ANDRÉ LUIZ VON KNOBLAUCH
GERENTE DA DÍVIDA PÚBLICA
CONTADOR CRC/SC 022.937/0-3

Secretaria de Estado da Fazenda
Diretoria do Tesouro Estadual - DITE
Gerência da Dívida Pública - GEDIP

EMPRÉSTIMO: BANCO NACIONAL DE DESENVOLVIMENTO ECONÔMICO E SOCIAL - BNDES - SISTEMA TRANSPORTE JOINVILLE
CONTRATO ASSINADO EM 15/12/2011
CARACTERÍSTICAS

Valor Nominal:	40.000.000,00	Parcelas Recebidas:	R$	4.227.156,00	2012
Autorização Legal:	Lei Estadual nº 14.031de 22/06/2007		R$	12.060.000,00	2013
Credor:	BNDES		R$	10.713.014,97	2014
Taxa:	1,9% ao ano sobre o saldo devedor atualizado		R$	8.600.000,00	2015
Correção Monetária:	TJLP		R$	1.000.000,00	2018
Prazo:	121 meses, sendo os primeiros 31 meses de carência				
Pagamentos:	90 prestações mensais e sucessivas de principal calculada pela Tabela Sac, vencendo-se a primeira em 15/08/2014 e a última em 17/01/2022				
Vencimento:	17/01/2022				
Garantia:	FPE/IPI EXPORTAÇÃO				
Objetivo:	Ampliação e modernização do Sistema Integrado de Transporte de Joinville				
Governo:	João Raimundo Colombo				

EXTRATO DE CONTA

(Em Reais)

ANOS	SALDOS	VARIAÇÃO	PAGAMENTOS		
			AMORTIZAÇÕES	JUROS E ENCARGOS	TOTAL
2012	4.292.199,24	4.292.199,24	-	98.817,19	98.817,19
2013	16.521.267,58	12.229.068,34	-	436.661,31	436.661,31
2014	25.575.896,96	10.554.638,88	1.500.009,50	1.752.808,30	3.252.817,80
2015	30.071.737,59	8.732.370,40	4.236.529,77	2.111.470,22	6.347.999,99
2016	25.489.497,12	379.621,63	4.961.862,10	2.164.464,55	7.126.326,65
2017	20.696.174,84	-4.349.044,46	5.026.518,29	1.798.107,00	6.824.625,29
2018	16.576.329,43	-8.268.138,57	5.227.269,59	1.470.172,52	6.697.442,11
2019	11.235.092,50	-4.087.314,37	5.373.767,97	1.074.891,96	6.448.659,93
2020	**8.821.390,80**	**274.639,34**	**2.688.341,04**	**344.934,47**	**3.033.275,51**
TOTAL		**19.758.040,43**	**29.014.298,26**	**11.252.327,52**	**40.266.625,78**

PCDIV027

FLORIANÓPOLIS, 31 DE JANEIRO DE 2021

ANDRÉ LUIZ VON KNOBLAUCH
GERENTE DA DÍVIDA PÚBLICA
CONTADOR CRC/SC 022.937/0-3

Secretaria de Estado da Fazenda
Diretoria do Tesouro Estadual - DITE
Gerência da Dívida Pública - GEDIP

EMPRÉSTIMO: BANCO NACIONAL DE DESENVOLVIMENTO ECONÔMICO E SOCIAL - BNDES - CAMINHOS DO DESENVOLVIMENTO
CONTRATO ASSINADO EM 21/11/2012
CARACTERÍSTICAS

Valor Nominal:	R$ 611.000.000,00 divididos em 2 subcréditos: Subcrédito A - R$ 512.581.785,76, Subcrédito B - R$ 98.418.214,24				
Autorização Legal:	Lei Estadual nº 15.830 de 30/05/2012, alterada pela Lei Estadual 15.882 de 10/08/2012				
Credor:	BNDES	Parcelas Recebidas:	R$	105.840.957,88	2012
Taxa:	1,1% ao ano sobre o saldo devedor atualizado		R$	100.310.136,01	2013
Correção Monetária:	TJLP		R$	194.009.449,47	2014
			R$	38.000.000,00	2015
Prazo:	216 meses para o subcrédito A e 96 meses para o subcrédito B,		R$	15.000.000,00	2016
	sendo os primeiros 24 meses de carência		R$	71.374.884,51	2017
Pagamentos:	Prestações mensais e sucessivas de principal calculada pela Tabela Sac,		R$	50.000.000,00	2018
	vencendo-se a primeira em 15/01/2015 e a última em 15/12/2032		R$	16.000.000,00	2019
Vencimento:	15/12/2032		R$	20.464.572,13	2020
Garantia:	FPE/IPI EXPORTAÇÃO				

Objetivo:	Execução do Programa Caminhos do Desevolvimento do Estado, composto por projetos constantes do PPA e Leis Orçamentárias
Governo:	João Raimundo Colombo

EXTRATO DE CONTA

(Em Reais)

ANOS	SALDOS	VARIAÇÃO	PAGAMENTOS		
			AMORTIZAÇÕES	JUROS E ENCARGOS	TOTAL
2012	106.047.876,95	106.047.876,95	-	-	-
2013	206.646.626,78	100.598.749,83	-	8.323.565,80	8.323.565,80
2014	401.205.908,04	194.559.281,26	-	15.552.407,83	15.552.407,83
2015	417.003.094,10	39.591.382,65	23.794.196,59	26.517.157,56	50.311.354,15
2016	411.162.686,45	20.900.849,35	26.741.257,00	28.922.995,99	55.664.252,99
2017	455.783.043,45	70.333.641,85	31.553.692,50	30.354.704,27	61.908.396,77
2018	497.620.954,72	97.101.309,78	16.483.449,16	27.873.388,22	44.356.837,38
2019	497.866.471,87	59.158.991,39	17.075.562,97	34.236.253,98	51.311.816,95
2020	**525.785.445,38**	**35.037.649,66**	**7.118.676,15**	**15.185.129,48**	**22.303.805,63**
TOTAL		**723.329.732,72**	**122.766.834,37**	**186.965.603,13**	**309.732.437,50**

PCDIV028

FLORIANÓPOLIS, 31 DE JANEIRO DE 2021

ANDRÉ LUIZ VON KNOBLAUCH
GERENTE DA DÍVIDA PÚBLICA
CONTADOR CRC/SC 022.937/0-3

Secretaria de Estado da Fazenda
Diretoria do Tesouro Estadual - DITE
Gerência da Dívida Pública - GEDIP

EMPRÉSTIMO: BANCO NACIONAL DE DESENVOLVIMENTO ECONÔMICO E SOCIAL - BNDES - PMAE GESTÃO
CONTRATO ASSINADO EM 14/05/2012
CARACTERÍSTICAS

Valor Nominal:	10.000.000,00	Parcelas Recebidas:	R$	9.090.078,12	2015
Autorização Legal:	Lei Estadual nº 15.289 de 23/08/2010, alteração em 12/12/2011				
Credor:	BNDES				
Taxa:	1,9% ao ano sobre o saldo devedor atualizado				
Correção Monetária:	TJLP				
Prazo:	96 meses, sendo os primeiros 36 meses de carência				
Pagamentos:	60 prestações mensais e sucessivas de principal calculada pela Tabela Sac, vencendo-se a primeira em 15/06/2015 e a última em 15/05/2020				
Vencimento:	15/05/2020				
Garantia:	FPE/IPI EXPORTAÇÃO				
Objetivo:	Melhoria da qualidade da gestão pública, por meio de investimentos em infraestrutura, capacitação e tecnologia da informação				
Governo:	João Raimundo Colombo				

EXTRATO DE CONTA

(Em Reais)

ANOS	SALDOS	VARIAÇÃO	PAGAMENTOS		
			AMORTIZAÇÕES	JUROS E ENCARGOS	TOTAL
2012	-	-	-	-	-
2013	-	-	-	-	-
2014	-	-	-	-	-
2015	8.621.334,08	9.141.345,78	520.011,70	184.573,40	704.585,10
2016	6.765.162,48	103.158,59	1.959.330,19	601.453,51	2.560.783,70
2017	4.836.759,88	(1.799.713,32)	1.984.860,88	454.187,47	2.439.048,35
2018	2.853.756,10	(3.766.396,89)	2.001.181,09	304.379,12	2.305.560,21
2019	841.953,17	(1.981.266,98)	2.013.539,73	147.174,59	2.160.714,32
2020	**-**	**(2.523,32)**	**839.429,85**	**14.539,20**	**853.969,05**
TOTAL		**1.694.603,86**	**9.318.353,44**	**1.706.307,29**	**11.024.660,73**

PCDIV029

FLORIANÓPOLIS, 31 DE JANEIRO DE 2021

ANDRÉ LUIZ VON KNOBLAUCH
GERENTE DA DÍVIDA PÚBLICA
CONTADOR CRC/SC 022.937/0-3

Secretaria de Estado da Fazenda
Diretoria do Tesouro Estadual - DITE
Gerência da Dívida Pública - GEDIP

EMPRÉSTIMO: BANCO NACIONAL DE DESENVOLVIMENTO ECONÔMICO E SOCIAL - BNDES - ACELERA SANTA CATARINA
CONTRATO ASSINADO EM 04/04/2013
CARACTERÍSTICAS

Valor Nominal:	R$ 3.000.000.000,00 divididos em 3 subcréditos: Subc. A - R$ 979.662.,621,51-CELESC; Subc. B - R$ 200.000.000,00 - BRDE e Subc. C - R$ 1.820.337.378,49 - AC SC				
Autorização Legal:	Lei Estadual 15.855 de 02/08/2012, alterada pela Lei Estadual nº 15.903 de 20/11/2012				
Credor:	BNDES	Parcelas Recebidas:	R$	1.537.804.391,39	2013
Taxa:	0,8% ao ano sobre o saldo devedor atualizado		R$	954.485.105,94	2014
Correção Monetária:	TJLP		R$	151.286.410,02	2015
Prazo:	264 meses, sendo os primeiros 84 meses de carência		R$	212.565.746,04	2016
Pagamentos:	Prestações mensais e sucessivas de principal calculada pela Tabela Sac, vencendo-se		R$	50.000.000,00	2017
	a primeira em 15/05/2020 e a última em 15/04/2035		R$	17.000.000,00	2018
Vencimento:	15/04/2035		R$	67.887.014,77	2019
Garantia:	FPE/IPI EXPORTAÇÃO				
Objetivo:	Viabilizar as ações do Programa Acelera Santa Catarina e Reestruturação da Dívida da CELESC				
Governo:	João Raimundo Colombo	Parcelas a Receber:	R$	8.971.331,84	2021

EXTRATO DE CONTA

(Em Reais)

ANOS	SALDOS	VARIAÇÃO	PAGAMENTOS		
			AMORTIZAÇÕES	JUROS E ENCARGOS	TOTAL
2012	-	-	-	-	-
2013	1.555.747.228,07	1.555.747.228,07	-	33.614.508,91	33.614.508,91
2014	2.519.272.936,95	963.525.708,88	-	100.593.649,25	100.593.649,25
2015	2.689.072.213,30	169.799.276,35	-	156.967.433,17	156.967.433,17
2016	2.944.318.238,99	255.246.025,69	-	184.625.011,28	184.625.011,28
2017	3.028.206.127,98	339.133.914,68	-	196.176.152,38	196.176.152,38
2018	3.066.990.916,86	377.918.703,56	-	200.856.285,22	200.856.285,22
2019	3.142.349.361,28	114.143.233,30	-	203.629.826,27	203.629.826,27
2020	**3.192.593.226,54**	**68.900.829,23**	**18.656.963,97**	**111.430.556,80**	**130.087.520,77**
TOTAL		**3.844.414.919,76**	**18.656.963,97**	**1.187.893.423,28**	**1.206.550.387,25**

PCDIV030

FLORIANÓPOLIS, 31 DE JANEIRO DE 2021

ANDRÉ LUIZ VON KNOBLAUCH
GERENTE DA DÍVIDA PÚBLICA
CONTADOR CRC/SC 022.937/0-3

Secretaria de Estado da Fazenda
Diretoria do Tesouro Estadual - DITE
Gerência da Dívida Pública - GEDIP

EMPRÉSTIMO: BANCO NACIONAL DE DESENVOLVIMENTO ECONÔMICO E SOCIAL - BNDES - REVITALIZAÇÃO DA SC 401
CONTRATO ASSINADO EM 26/09/2019
CARACTERÍSTICAS

Valor Nominal:	R$ 25.177.743,86		
Autorização Legal:	Lei Estadual 17.186 de 3/07/2017		
Credor:	BNDES	Parcelas Recebidas:	R$ 25.177.743,86 2020
Taxa:	TLP-pré de 2,3%a.a. + 2,03 de spread + IPCA		
Correção Monetária:	TLP		
Prazo:	180 meses, sendo os primeiros 12 meses de carência		
Pagamentos:	Prestações mensais e sucessivas de principal calculada pela Tabela Sac, vencendo-se a primeira em 16/09/2020 e a última em 15/06/2034		
Vencimento:	15/06/2034		
Garantia:	FPE/IPI EXPORTAÇÃO		
Objetivo:	Revitalização da SC 401 em trecho urbano de 12,92 Km do Município de Florianópolis entre a ponte sobre o Rio Ratones e o entroncamento com a SC 401		
Governo:	Carlos Moisés da Silva		

EXTRATO DE CONTA

(Em Reais)

ANOS	SALDOS	VARIAÇÃO	PAGAMENTOS		
			AMORTIZAÇÕES	JUROS E ENCARGOS	TOTAL
2020	**25.357.290,79**	**25.357.290,79**	**-**	**1.143.474,91**	**1.143.474,91**
TOTAL		**25.357.290,79**	**-**	**1.143.474,91**	**1.143.474,91**

PCDIV031

FLORIANÓPOLIS, 31 DE JANEIRO DE 2021

ANDRÉ LUIZ VON KNOBLAUCH
GERENTE DA DÍVIDA PÚBLICA
CONTADOR CRC/SC 022.937/0-3

Secretaria de Estado da Fazenda
Diretoria do Tesouro Estadual - DITE
Gerência da Dívida Pública - GEDIP

EMPRÉSTIMO: BANCO DO BRASIL- CAMINHOS ESTRATÉGICOS DA PRODUÇÃO E PREVENÇÃO DE DESASTRES NATURAIS
CONTRATO ASSINADO EM 18/07/2013
CARACTERÍSTICAS

Valor Nominal:	1.056.400.000,00				
Autorização Legal:	Lei Estadual nº 15.941 de 21/12/2012				
Credor:	Banco do Brasil	Parcelas Recebidas:	R$	218.800.000,00	2013
Taxa:	3,75%a.a.+ Libor semestral		R$	363.718.494,64	2014
Atualização Monetária:	Variação Cambial		R$	418.800.000,00	2015
Prazo:	240 meses, sendo os primeiros 60 meses de carência				
Pagamentos:	Prestações semestrais de principal calculada pela Tabela Sac, vencendo-se a primeira em 18/07/2018 e a última em 18/07/2033				
Vencimento:	18/07/2033				
Garantia:	FPE/IPI EXPORTAÇÃO				
Objetivo:	Custear Despesas de Capital destinadas aos Projetos Caminhos Estratégicos da Produção e Prevencção de Desastres Naturais				
Governo:	João Raimundo Colombo				

EXTRATO DE CONTA

(Em Reais)

ANOS	SALDOS	VARIAÇÃO	PAGAMENTOS		
			AMORTIZAÇÕES	JUROS E ENCARGOS	TOTAL
2012	-	-	-	-	-
2013	218.800.000,00	218.800.000,00	-	7.923.000,00	7.923.000,00
2014	675.740.903,64	456.940.903,64	-	16.603.253,82	16.603.253,82
2015	1.430.220.948,40	754.480.044,76	-	39.537.597,24	39.537.597,24
2016	1.199.563.960,57	**(230.656.987,83)**	-	64.604.901,58	64.604.901,58
2017	1.222.393.575,50	(207.827.372,90)	-	67.903.713,39	67.903.713,39
2018	1.389.006.155,76	3.801.725,46	45.016.518,10	83.100.243,43	128.116.761,53
2019	1.354.575.926,02	219.256.991,98	87.074.641,46	98.681.195,80	185.755.837,26
2020	**1.728.855.584,12**	**422.906.815,42**	**48.627.157,32**	**49.566.093,92**	**98.193.251,24**
TOTAL		**1.637.702.120,53**	**180.718.316,88**	**427.919.999,18**	**608.638.316,06**

PCDIV059

FLORIANÓPOLIS, 31 DE JANEIRO DE 2021

ANDRÉ LUIZ VON KNOBLAUCH
GERENTE DA DÍVIDA PÚBLICA
CONTADOR CRC/SC 022.937/0-3

Secretaria de Estado da Fazenda
Diretoria do Tesouro Estadual - DITE
Gerência da Dívida Pública - GEDIP

EMPRÉSTIMO: BANCO DO BRASIL- PACTO POR SANTA CATARINA
CONTRATO ASSINADO EM 27/11/2013
CARACTERÍSTICAS

Valor Nominal:	2.000.000.000,00				
Autorização Legal:	Lei Estadual nº 16.129 de 23/09/2013	Parcelas Recebidas:	R$	90.100.600,00	2014
Credor:	Banco do Brasil		R$	300.000.000,00	2015
Taxa:	120% CDI/OVER		R$	809.899.400,00	2016
Atualização Monetária:			R$	700.000.000,00	2017
Prazo:	240 meses, sendo os primeiros 60 meses de carência		R$	100.000.000,00	2020
Pagamentos:	Prestações semestrais de principal calculada pela Tabela Sac, vencendo-se a primeira em 27/11/2018 e a última em 27/11/2033				
Vencimento:	27/11/2033				
Garantia:	FPE/IPI EXPORTAÇÃO				
Objetivo:	Custear Despesas de Capital constantes do Plano Plurianual e da Lei de Orçamento Anual				
Governo:	João Raimundo Colombo				

EXTRATO DE CONTA

(Em Reais)

ANOS	SALDOS	VARIAÇÃO	PAGAMENTOS		
			AMORTIZAÇÕES	JUROS E ENCARGOS	TOTAL
2012	-	-	-	-	-
2013	-	-	-	-	-
2014	91.185.059,21	91.185.059,21	-	40.004.786,51	40.004.786,51
2015	395.080.736,66	303.895.677,45	-	47.649.839,66	47.649.839,66
2016	1.218.464.960,66	823.384.224,00	-	148.270.567,20	148.270.567,20
2017	1.911.593.344,96	1.516.512.608,30	-	157.891.035,40	157.891.035,40
2018	1.851.650.344,77	1.517.859.930,69	61.290.322,58	143.212.695,80	204.503.018,38
2019	1.725.858.505,79	(63.154.194,01)	122.580.645,16	132.454.695,61	255.035.340,77
2020	**1.879.848.643,11**	**153.990.137,32**	**-**	**100.000,00**	**100.000,00**
TOTAL		**4.343.673.442,96**	**183.870.967,74**	**669.583.620,18**	**853.454.587,92**

PCDIV060

FLORIANÓPOLIS, 31 DE JANEIRO DE 2021

ANDRÉ LUIZ VON KNOBLAUCH
GERENTE DA DÍVIDA PÚBLICA
CONTADOR CRC/SC 022.937/0-3

Secretaria de Estado da Fazenda
Diretoria do Tesouro Estadual - DITE
Gerência da Dívida Pública - GEDIP

DEMONSTRATIVO ANALÍTICO DOS PAGAMENTOS
DÍVIDA INTERNA E ENCARGOS DOS AROS
EXERCÍCIO DE 2020

EM REAIS

INSTITUIÇÕES CREDORAS	VALORES PAGOS	SOMA
BANCO DO BRASIL S/A - COHAB - Contrato assinado em 10/11/98 - Lei Federal nº 8.727 de 05/11/93		
Amortizações	2.178.097,58	
Juros, comissões e outras despesas	99.489,07	2.277.586,65
BANCO DO BRASIL S/A - 012/98/STN/COAFI - Contrato assinado em 31/03/98 - Lei Federal nº 9.496 de 11/09/97		
Amortizações	31.290.393,75	
Juros, comissões e outras despesas	65.803.624,43	97.094.018,18
BANCO DO BRASIL S/A - DMLP - Contrato assinado em 21/01/98 - Lei Federal nº 10.542 de 30/09/97		
Amortizações	-	
Juros, comissões e outras despesas	3.950.368,38	3.950.368,38
PARCELAMENTO DO PASEP		
Amortizações	13.497.071,16	
Juros, comissões e outras despesas	8.828.551,71	22.325.622,87
BNDES REVITALIZAÇÃO DA SC 401		
Amortizações	-	
Juros, comissões e outras despesas	1.143.474,91	1.143.474,91
BANCO NAC. DE DESENV.ECON. E SOCIAL - BNDES - PEF II - Contrato assinado em 22.10.10 - Lei Estadual nº 14.500 de 13/08/08		
Amortizações	-	
Juros, comissões e outras despesas	776.365,43	776.365,43
BANCO NAC. DE DESENV.ECON. E SOCIAL - BNDES - CASAN - PAC - Contrato assinado em 20.09.10 - Lei Estadual nº 14.500 de 13/08/08		
Amortizações	6.364.543,56	
Juros, comissões e outras despesas	1.801.444,30	8.165.987,86
BANCO NAC. DE DESENV.ECON. E SOCIAL - BNDES - SIST.JOINVILLE - Contrato assinado em 20.09.10 - Lei Estadual nº 14.031 de 22/06/2007		
Amortizações	2.688.341,04	
Juros, comissões e outras despesas	344.934,47	3.033.275,51
BANCO NAC. DE DESENV.ECON. E SOCIAL - BNDES - CAM. DO DESENVOLVIMENTO - Contrato assinado em 21.11.2012 - Lei Estadual nº 15.830 de 30/05/2012		
Amortizações	7.118.676,15	
Juros, comissões e outras despesas	15.185.129,48	22.303.805,63
BANCO NAC. DE DESENV.ECON. E SOCIAL - BNDES - PMAE Gestão - Contrato assinado em 14.05.2012 - Lei Estadual nº 15.289 de 23/08/2010		
Amortizações	839.429,85	
Juros, comissões e outras despesas	14.539,20	853.969,05
BANCO NAC. DE DESENV.ECON. E SOCIAL - BNDES - ACELERA SC - Contrato assinado em 04.04.13 - Lei Estadual nº 15.903 de 20/12/2012		
Amortizações	18.656.963,97	
Juros, comissões e outras despesas	111.430.556,80	130.087.520,77
BANCO DO BRASIL- BB - PREVENÇÃO DE DESASTRES NATURAIS - Contrato assinado em 18.07.13 - Lei Estadual nº 15.941 de 21/12/2012		
Amortizações	48.627.157,32	
Juros, comissões e outras despesas	49.566.093,92	98.193.251,24
BANCO DO BRASIL- BB -PACTO POR SC - Contrato assinado em 27.11.2013 - Lei Estadual nº 16.129 de 23/09/2013		
Amortizações	-	
Juros, comissões e outras despesas	100.000,00	100.000,00
TOTAL		
AMORTIZAÇÕES	**131.260.674,38**	
JUROS, COMISSÕES E OUTRAS DESPESAS	**259.044.572,10**	
GERAL		**390.305.246,48**

PCDIV-51

FLORIANÓPOLIS, 31 DE JANEIRO DE 2021

ANDRÉ LUIZ VON KNOBLAUCH
GERENTE DA DÍVIDA PÚBLICA
CONTADOR CRC/SC 022.937/0-3

Secretaria de Estado da Fazenda
Diretoria do Tesouro Estadual - DITE
Gerência da Dívida Pública - GEDIP

RESUMO DOS RECEBIMENTOS E PAGAMENTOS DOS EMPRÉSTIMOS DA DÍVIDA PÚBLICA
ADMINISTRAÇÃO DIRETA
EXERCÍCIO DE 2020

EM REAIS

ESPECIFICAÇÕES	RECEBIMENTOS	PAGAMENTOS		
		PRINCIPAL	JUROS/ENCARGOS	SOMA
01 DÍVIDA INTERNA	**145.642.315,99**	**131.260.674,38**	**259.044.572,10**	**390.305.246,48**
01.03 - BANCO DO BRASIL S/A	100.000.000,00	82.095.648,65	119.519.575,80	201.615.224,45
01.04 - BNDES	45.642.315,99	35.667.954,57	130.696.444,59	166.364.399,16
01.05 - PARCELAMENTO DO PASEP	-	13.497.071,16	8.828.551,71	22.325.622,87
01.06 - APÓLICES INALIENÁVEIS	-	-	-	-
02 DÍVIDA EXTERNA	**-**	**722.275.140,35**	**128.612.836,81**	**850.887.977,16**
02.01 - BANCO INTERAMERICANO DE DESENVOLVIMENTO - BID	-	155.266.181,92	34.898.795,77	190.164.977,69
02.02 - BANCO INTERNACIONAL PARA RECONSTRUÇÃO E DESENVOLVIMENTO - BIRD	-	15.824.160,05	9.524.245,01	25.348.405,06
02.03 - CORPORAÇÃO ANDINA DE FOMENTO - CAF	-	39.645.778,34	11.452.485,57	51.098.263,91
02.03 - BANK OF AMÉRICA - BAML	-	511.539.020,04	72.737.310,46	584.276.330,50
TOTAL GERAL	**145.642.315,99**	**853.535.814,73**	**387.657.408,91**	**1.241.193.223,64**

PCDIV4

FLORIANÓPOLIS, 31 DE JANEIRO DE 2021

ANDRÉ LUIZ VON KNOBLAUCH
GERENTE DA DÍVIDA PÚBLICA
CONTADOR CRC/SC 022.937/0-3

Secretaria de Estado da Fazenda
Diretoria do Tesouro Estadual - DITE
Gerência da Dívida Pública - GEDIP

DEMONSTRAÇÃO DA DÍVIDA FUNDADA EXTERNA
(Anexo nº 16 da Lei Federal 4.320/64)
EXERCÍCIO DE 2020

A U T O R I Z A Ç Õ E S				SALDO ANTERIOR EM CIRCULAÇÃO EM REAIS	MOVIMENTO NO EXERCÍCIO EM REAIS VARIAÇÕES		SALDO PARA O EXERCÍCIO SEGUINTE		
INSTITUIÇÕES CREDORAS	VALOR DA EMISSÃO						EM MOEDA		VALOR
LEIS, NÚMERO E DATA	EM MOEDA ESTRANGEIRA		EM REAIS	EM REAIS	PARA +	PARA -	ESTRANGEIRA		EM REAIS
BANCO INTERAMERICANO DE DESENV. - BID 1390/0C/BR-ROF: TA154202 Contrato assinado em 09.05.2002 - Lei n. 11.830 DE 10 de Julho de 2002	US$	150.000.000,00	367.785.000,00	114.221.359,86	38.360.333,31	64.202.982,51	US$	17.006.698,62	88.378.710,66
BANCO INTERAMERICANO DE DESENV. - BID 2171/0C/BR Contrato assinado em 09.04.2010 - Lei n.14.532, de 06 de Novembro de 2008	US$	50.000.000,00	88.650.000,00	143.534.764,04	40.503.299,05	12.321.818,22	US$	33.043.324,59	171.716.244,87
BANCO INTERAMERICANO DE DESENV. - BID 2172/0C/BR Contrato assinado em 01.09.2010 - Lei n.14.529, de 28 de Outubro de 2008	US$	30.000.000,00	52.323.000,00	82.161.106,56	23.056.057,71	9.095.228,29	US$	18.496.726,00	96.121.935,98
CORPORAÇÃO ANDINA DE FOMENTO - CAF Contrato assinado em 01.09.2010 - Lei n.13.919, de 27 de Dezembro de 2006	US$	32.558.000,00	56.784.407,80	72.782.199,91	20.058.138,93	14.888.625,40	US$	15.000.233,50	77.951.713,44
BANCO INTERN.P/RECONST. E DESENV. - BIRD 7952-BR-RURAL Contrato assinado em 30.09.2010- Lei nº 14.962 de 03 de Dezembro de 2009	US$	90.000.000,00	152.478.000,00	366.509.535,65	106.155.046,86	15.824.160,05	US$	87.909.716,25	456.840.422,46
BANK OF AMERICA - BOF TA 634758 Contrato assinado em 27.12.12- Lei nº 15.881 de 10 de Agosto de 2012	US$	726.441.566,00	1.478.126.976,41	1.301.479.204,39	373.669.960,72	511.539.020,04	US$	223.913.280,82	1.163.610.145,07
BANCO INTERAMERICANO DE DESENV. - BID 2900 Contrato assinado em 09.01.13- Lei nº 14.532 de 06 de Novembro de 2008	US$	250.000.000,00	510.425.000,00	890.494.590,29	206.851.700,21	69.646.152,90	US$	197.760.143,48	1.027.700.137,60
CORPORAÇÃO ANDINA DE FOMENTO - CAF PROVIAS Contrato assinado em 26.08.14- Lei nº 15.714 de dezembro de 2001	US$	55.000.000,00	123.178.000,00	192.054.245,17	53.513.836,80	24.757.152,94	US$	42.490.605,39	220.810.929,03
TOTAL GERAL	US$	**1.383.999.566,00**	**2.829.750.384,21**	**3.163.237.005,87**	**862.168.373,59**	**722.275.140,35**	US$	**635.620.728,65**	**3.303.130.239,11**

PCDIV2

OBS: 1) Os saldo total para o exercício seguinte é composto pela soma dos sados em 31/12/2020 das seguintes contas:

COTAÇÃO DA MOEDA: 31.12.2020
DÓLAR: 5,1967

2.1.2.2.0.00.00.00 - Empréstimos a Curto Prazo - Externo	623.510.869,28
2.2.2.2.0.00.00.00 - Empréstimos a Longo Prazo - Externo	2.679.619.369,83
2.2.2.6.1.01.00.00 =Juros de Contratos - Empréstimos Externos	20.256.823,73
Saldo para o Exercício Seguinte em Reais	**3.303.130.239,11**

FLORIANÓPOLIS, 31 DE JANEIRO DE 2021

ANDRÉ LUIZ VON KNOBLAUCH
GERENTE DA DÍVIDA PÚBLICA
CONTADOR CRC/SC 022.937/0-3

Secretaria de Estado da Fazenda
Diretoria do Tesouro Estadual - DITE
Gerência da Dívida Pública - GEDIP

EMPRÉSTIMO: BANCO INTER. DESENVOLVIMENTO - BID-1390/OC/BR - ROF - TA 154202
CONTRATO ASSINADO EM 09/05/2002
CARACTERÍSTICAS

Valor Nominal:	US$ 150.000.000,00		
Autorização Legal:	Lei Estadual nº 11.830 de 10 de julho de 2001 e Resolução do Senado Federal nº 13/2002		
Taxa:	Taxa determinada pelo custo de empréstimo qualificado para o semestre anterior, acrescida de uma margem aplicada s/ saldo devedor, contada a partir da data de desembolso		
Prazo:	20 anos, sendo os primeiros 66 meses de carência		
Pagamentos:	30 prestações semestrais, consecutivas e tanto quanto possível iguais,vencendo-se a primeira em 09/11/2007 e a última em 09/05/2022		
Vencimento:	09/05/2022		
Garantia:	FPE/IPI		
Objetivo:	Programa de pavimentação e reabilitação de rodovias - BID IV		
Governo:	Esperidião Amin	Outros Encargos:	0,75% a.a. s/ saldo não desembolsado.

POSIÇÃO DOS PLANOS

Capital em circulação em 31/12/2019:	US$	28.143.403,07
Amortização em 2020:	US$	11.257.361,22
Inscrição em 2020:	US$	-
Capital em circulação em 31/12/2020:	US$	16.886.041,85

EXTRATO DE CONTA

(Em Reais)

ANOS	SALDOS	VARIAÇÃO	PAGAMENTOS		
			AMORTIZAÇÕES	JUROS E ENCARGOS	TOTAL
2001	-	-	-	-	-
2002	53.319.291,74	53.319.291,74	0,00	0,00	0,00
2003	138.646.158,39	85.326.866,65	0,00	5.752.578,51	5.752.578,51
2004	201.561.135,95	62.914.977,56	0,00	8.233.803,03	8.233.803,03
2005	229.517.522,06	27.956.386,11	0,00	9.248.172,82	9.248.172,82
2006	268.965.421,05	39.447.898,99	0,00	9.792.430,61	9.792.430,61
2007	255.216.561,21	-5.420.443,99	8.328.415,85	10.488.149,86	18.816.565,71
2008	313.276.344,23	79.057.630,96	20.997.847,94	12.387.607,17	33.385.455,11
2009	213.784.705,85	-78.046.469,96	21.445.168,42	11.862.696,43	33.307.864,85
2010	185.900.265,91	-8.261.318,82	19.623.121,12	8.547.272,80	28.170.393,92
2011	188.169.073,08	21.265.604,23	18.996.797,06	4.592.113,47	23.588.910,53
2012	218.541.967,75	52.648.398,18	22.275.503,51	5.074.821,98	27.350.325,49
2013	224.157.702,40	29.864.090,72	24.248.356,07	4.848.411,14	29.096.767,21
2014	224.943.500,89	27.738.735,60	26.952.937,11	4.792.076,43	31.745.013,54
2015	286.608.658,50	100.131.560,90	38.466.403,29	6.118.580,55	44.584.983,84
2016	202.623.043,53	-46.234.054,13	37.751.560,84	6.983.478,95	44.735.039,79
2017	168.308.449,81	2.136.179,04	36.450.772,76	5.982.656,01	42.433.428,77
2018	153.646.350,98	-7.622.776,11	41.353.916,44	6.907.612,13	48.261.528,57
2019	114.221.359,86	5.905.588,17	45.330.579,29	6.492.221,00	51.822.800,29
2020	**88.378.710,66**	38.360.333,31	**64.202.982,51**	**4.445.507,95**	**68.648.490,46**
TOTAL		**480.488.479,15**	**426.424.362,21**	**132.550.190,84**	**558.974.553,05**

PCDIV071

FLORIANÓPOLIS, 31 DE JANEIRO DE 2021

ANDRÉ LUIZ VON KNOBLAUCH
GERENTE DA DÍVIDA PÚBLICA
CONTADOR CRC/SC 022.937/0-3

Secretaria de Estado da Fazenda
Diretoria do Tesouro Estadual - DITE
Gerência da Dívida Pública - GEDIP

EMPRÉSTIMO: BANCO INTER. DESENVOLVIMENTO - BID-2171/OC/BR
CONTRATO ASSINADO EM 09/04/2010
CARACTERÍSTICAS

Valor Nominal:	50.000.000,00	Parcelas Recebidas:			
Autorização Legal:	Lei Estadual nº 14.532 de 06 de novembro de 2008 e Resolução do Senado Federal nº 43/2009	USD	4.822.181,49	2010	
Taxa:	Taxa determinada pelo custo de empréstimo qualificado para o semestre anterior,	USD	32.034.164,09	2011	
	acrescida de uma margem aplicada s/ saldo devedor, contada a partir da data de desembolso	USD	12.871.128,87	2012	
		USD	272.525,55	2013	
Prazo:	25 anos, sendo os primeiros 42 meses de carência				
Pagamentos:	44 prestações semestrais e iguais,vencendo-se a primeira em 09/10/2013 e a última em 09/04/2035				
Vencimento:	09/04/2035				
Garantia:	FPE/IPI				
Objetivo:	Programa de pavimentação e reabilitação de rodovias - BID V				
Governo:	Leonel Arcângelo Pavan	Outros Encargos:	0,75% a.a. s/ saldo não desembolsado.		

POSIÇÃO DOS PLANOS

Capital em circulação em 31/12/2019:	USD	35.227.272,68
Amortização em 2020:	USD	2.272.727,28
Inscrição em 2020:	USD	-
Capital em circulação em 31/12/2020:	USD	32.954.545,40

EXTRATO DE CONTA

(Em Reais)

ANOS	SALDOS	VARIAÇÃO	PAGAMENTOS		
			AMORTIZAÇÕES	JUROS E ENCARGOS	TOTAL
2010	8.034.718,80	8.034.718,80	0,00	69.951,22	69.951,22
2011	69.135.133,04	61.100.414,24	0,00	403.324,99	403.324,99
2012	101.618.094,04	32.482.961,00	0,00	979.345,30	979.345,30
2013	114.467.954,54	15.356.678,69	2.506.818,19	1.186.820,96	3.693.639,15
2014	124.081.272,31	14.858.722,58	5.245.404,81	1.277.274,07	6.522.678,88
2015	173.506.265,13	57.317.038,30	7.892.045,48	1.858.248,48	9.750.293,96
2016	137.627.051,00	-28.012.736,83	7.866.477,30	2.847.423,94	10.713.901,24
2017	132.273.783,67	1.784.232,69	7.137.500,02	2.766.263,41	9.903.763,43
2018	146.441.006,28	17.063.955,31	8.250.000,03	4.155.458,13	12.405.458,16
2019	143.534.764,04	6.145.689,60	9.051.931,84	5.125.477,43	14.177.409,27
2020	**171.716.244,87**	40.503.299,05	**12.321.818,22**	**4.097.355,25**	**16.419.173,47**
TOTAL		**226.634.973,43**	**60.271.995,89**	**24.766.943,18**	**85.038.939,07**

PCDIV073

FLORIANOPOLIS, 31 DE JANEIRO DE 2021

ANDRÉ LUIZ VON KNOBLAUCH
GERENTE DA DÍVIDA PÚBLICA
CONTADOR CRC/SC 022.937/0-3

Secretaria de Estado da Fazenda
Diretoria do Tesouro Estadual - DITE
Gerência da Dívida Pública - GEDIP

EMPRÉSTIMO: BANCO INTER. DESENVOLVIMENTO - BID-2172/OC/BR
CONTRATO ASSINADO EM 01/09/2010
CARACTERÍSTICAS

Valor Nominal:	US$ 30.000.000,00	Parcelas Recebidas:			
Autorização Legal:	Lei Estadual nº 14.529 de 28 de outubro de 2008	USD	1.500.000,00	2010	
Taxa:	Taxa determinada pelo custo de empréstimo qualificado para o semestre anterior, acrescida de	USD	990.157,44	2012	
	uma margem aplicada s/ saldo devedor, contada a partir da data de desembolso	USD	12.078.191,41	2013	
		USD	5.918.910,37	2014	
Prazo:	24 anos e seis meses, sendo os primeiros 54 meses de carência	USD	3.697.711,69	2015	
Pagamentos:	32 prestações semestrais, consecutivas e tanto quanto possível iguais,vencendo-se a primeira em 01/03/2015 e a última em 01/09/2034				
Vencimento:	01/09/2030	USD	3.615.500,41	2016	
Garantia:	PFPE/IPI	USD	698.801,38	2017	
Objetivo:	Programa de Modernização da Gestão Fiscal, Financeira da Administração Estadual - PROFISCO				
Governo:	Leonel Arcângelo Pavan	Outros Encargos:	0,75% a.a. s/ saldo não desembolsado.		

POSIÇÃO DOS PLANOS

Capital em circulação em 31/12/2019:	US$	20.144.873,90
Amortização em 2020:	US$	1.831.407,66
Inscrição em 2020:	US$	-
Capital em circulação em 31/12/2020:	US$	18.313.466,24

EXTRATO DE CONTA

(Em Reais)

ANOS	SALDOS	VARIAÇÃO	PAGAMENTOS		
			AMORTIZAÇÕES	JUROS E ENCARGOS	TOTAL
2010	2.499.300,00	2.499.300,00	0,00	0,00	0,00
2011	2.813.700,00	314.400,00	0,00	117.492,88	117.492,88
2012	5.088.636,73	2.274.936,73	0,00	166.819,42	166.819,42
2013	34.127.814,02	29.039.177,29	0,00	316.896,38	316.896,38
2014	54.615.516,08	20.487.702,06	0,00	512.826,05	512.826,05
2015	89.771.242,44	39.297.994,08	4.142.267,72	816.035,86	4.958.303,58
2016	81.564.382,98	-2.466.899,09	5.739.960,37	1.589.068,82	7.329.029,19
2017	79.325.818,23	3.449.727,99	5.688.292,74	1.605.960,53	7.294.253,27
2018	86.091.086,52	11.333.324,81	6.806.621,27	2.495.412,30	9.302.033,57
2019	82.161.106,56	3.325.141,49	7.255.121,45	3.019.638,93	10.274.760,38
2020	**96.121.935,98**	23.056.057,71	**9.095.228,29**	**2.431.697,08**	**11.526.925,37**
TOTAL		**132.610.863,07**	**38.727.491,84**	**13.071.848,25**	**51.799.340,09**

PCDIV074

FLORIANOPOLIS, 31 DE JANEIRO DE 2021

ANDRÉ LUIZ VON KNOBLAUCH
GERENTE DA DÍVIDA PÚBLICA
CONTADOR CRC/SC 022.937/0-3

Secretaria de Estado da Fazenda
Diretoria do Tesouro Estadual - DITE
Gerência da Dívida Pública - GEDIP

EMPRÉSTIMO: CORPORAÇÃO ANDINA DE FOMENTO - CAF
CONTRATO ASSINADO EM 01/09/2010
CARACTERÍSTICAS

Valor Nominal:	US$ 32.558.000,00	Parcelas Recebidas:		
Autorização Legal:	Lei Estadual nº 13.919 de 27 de dezembro de 2006	USD	6.252.319,00	2010
Taxa:	Libor semestral + 2,35%aa	USD	4.999.980,00	2011
Prazo:	15 anos e seis meses, sendo os primeiros 54 meses de carência	USD	12.459.301,00	2012
Pagamentos:	22 prestações semestrais, vencendo-se a primeira em 28/02/2015 e a última em 31/08/2025	USD	8.846.400,00	2013
Vencimento:	31/08/2025			
Garantia:	FPE/IPI			
Objetivo:	Programa de Integração (PIR) - Fase I é Integrar a Região Nordeste de SC com o Litoral, Viabilizando Investimentos Portuários e Promovendo o Desenvolvimento Turistico			
Governo:	Leonel Arcângelo Pavan	Outros Encargos:	0,75% a.a. s/ saldo não desembolsado.	

POSIÇÃO DOS PLANOS

Capital em circulação em 31/12/2019:	US$	17.758.909,10
Amortização em 2020:	US$	2.959.818,18
Inscrição em 2020:	US$	-
Capital em circulação em 31/12/2020:	US$	14.799.090,92

EXTRATO DE CONTA

(Em Reais)

ANOS	SALDOS	VARIAÇÃO	PAGAMENTOS		
			AMORTIZAÇÕES	JUROS E ENCARGOS	TOTAL
		0,00			
2010	10.417.613,92	10.417.613,92	0,00	0,00	0,00
2011	21.107.062,46	10.689.448,54	0,00	289.280,15	289.280,15
2012	48.454.654,60	27.347.592,14	0,00	1.012.852,38	1.012.852,38
2013	76.270.370,80	27.815.716,20	0,00	1.637.989,17	1.637.989,17
2014	87.259.702,60	10.989.331,80	0,00	2.023.731,53	2.023.731,53
2015	116.643.614,88	38.862.730,00	9.478.817,72	2.774.391,65	12.253.209,37
2016	87.619.822,98	-18.283.351,68	10.740.440,22	3.240.320,84	13.980.761,06
2017	79.294.912,09	926.000,83	9.250.911,72	2.990.816,14	12.241.727,86
2018	81.542.229,65	4.870.034,17	10.947.627,50	3.613.763,72	14.561.391,22
2019	72.782.199,91	2.960.998,25	11.721.027,99	4.003.134,31	15.724.162,30
2020	**77.951.713,44**	20.058.138,93	**14.888.625,40**	**3.535.794,64**	**18.424.420,04**
TOTAL		**136.654.253,10**	**67.027.450,55**	**25.122.074,53**	**92.149.525,08**

PCDIV075

FLORIANÓPOLIS, 31 DE JANEIRO DE 2021

ANDRÉ LUIZ VON KNOBLAUCH
GERENTE DA DÍVIDA PÚBLICA
CONTADOR CRC/SC 022.937/0-3

Secretaria de Estado da Fazenda
Diretoria do Tesouro Estadual - DITE
Gerência da Dívida Pública - GEDIP

EMPRÉSTIMO: BANCO INTER. P/ RECONSTRUÇÃO E DESENVOLVIMENTO - BIRD/ 7952-BR - ROF: TA 550707
CONTRATO ASSINADO EM 30/09/2010
CARACTERÍSTICAS

Valor Nominal:	US$ 90.000.000,00	Parcelas Recebidas:			
Autorização Legal:	Lei Estadual nº 14.962 de 03 de Dezembro de 2009	USD	225.000,00	2011	
Taxa:	Libor + Spread variável	USD	8.253.286,15	2012	
Prazo:	25 anos, sendo os primeiros 119 meses de carência	USD	17.779.423,57	2013	
Pagamentos:	30 prestações semestrais, vencendo-se a primeira em 15/09/2020 e a última em 15/03/2035	USD	10.065.213,02	2014	
Vencimento:	15/03/2035	USD	32.422.890,28	2015	
Garantia:	FPE/IPI	USD	15.172.880,93	2016	
Objetivo:	Programa Santa Catarina Rural - Microbacias III - Aumentar a competitividade das organizações dos agricultores familiares em Santa Catarina.	USD	6.081.306,05	2017	
Governo:		Outros Encargos:	0,75% a.a. s/ saldo não desembolsado.		

POSIÇÃO DOS PLANOS

Capital em circulação em 31/12/2019:	US$	90.000.000,00
Amortização em 2020:	US$	2.997.000,01
Inscrição em 2020:	US$	-
Capital em circulação em 31/12/2020:	US$	87.002.999,99

EXTRATO DE CONTA

(Em Reais)

ANOS	SALDOS	VARIAÇÃO	PAGAMENTOS		
			AMORTIZAÇÕES	JUROS E ENCARGOS	TOTAL
2010					
2011	422.055,00	422.055,00	0,00	383.000,71	383.000,71
2012	17.325.377,75	16.903.322,75	0,00	143.673,89	143.673,89
2013	61.511.310,79	44.185.933,04	0,00	208.918,46	208.918,46
2014	96.724.695,78	35.213.384,99	0,00	502.341,68	502.341,68
2015	269.050.960,51	172.326.264,73	0,00	1.402.030,13	1.402.030,13
2016	274.143.461,61	5.092.501,10	0,00	3.149.553,42	3.149.553,42
2017	299.540.240,85	25.396.779,24	0,00	5.165.795,57	5.165.795,57
2018	351.857.413,68	77.713.952,07	0,00	8.764.936,45	8.764.936,45
2019	366.509.535,65	14.652.121,97	0,00	11.983.045,77	11.983.045,77
2020	**456.840.422,46**	106.155.046,86	**15.824.160,05**	**9.524.245,01**	**25.348.405,06**
TOTAL		**498.061.361,75**	**15.824.160,05**	**41.227.541,09**	**57.051.701,14**

PCDIV076

FLORIANÓPOLIS, 31 DE JANEIRO DE 2021

ANDRÉ LUIZ VON KNOBLAUCH
GERENTE DA DÍVIDA PÚBLICA
CONTADOR CRC/SC 022.937/0-3

Secretaria de Estado da Fazenda
Diretoria do Tesouro Estadual - DITE
Gerência da Dívida Pública - GEDIP

EMPRÉSTIMO: BANK OF AMERICA - REFINANCIAMENTO DO RESÍDUO DA LEI 9496
CONTRATO ASSINADO EM 27/12/2012
CARACTERÍSTICAS

Valor Nominal:	US$ 726,441,566.00	Parcelas Recebidas:	
Autorização Legal:	Lei Estadual nº 15.881 de 10 de agosto de 2012	US$ 726,441,566.00	2012
Taxa:	4,00 %aa		
Prazo:	10 anos, sendo os primeiros 18 meses de carência		
Pagamentos:	18 prestações semestrais, consecutivas, vencendo-se a primeira em 27/06/2014 e a última em 27/12/2022		
Vencimento:	27/12/2022		
Garantia:	FPE/IPI		
Objetivo:	Refinanciamento do Resíduo da Divida do Estado com a União, referente a Lei 9496/98		
Governo:	João Raimundo Colombo		

POSIÇÃO DOS PLANOS

Capital em circulação em 31/12/2019:	US$	322.512.181,91
Amortização em 2020:	US$	98.817.732,00
Inscrição em 2020:	US$	
Capital em circulação em 31/12/2020:	US$	223.694.449,29

EXTRATO DE CONTA

(Em Reais)

ANOS	SALDOS	VARIAÇÃO	PAGAMENTOS		
			AMORTIZAÇÕES	JUROS E ENCARGOS	TOTAL
2012	1.484.483.340,12	1.484.483.340,12	0,00	26.652.071,33	26.652.071,33
2013	1.701.762.012,51	217.278.672,39	0,00	78.657.331,88	78.657.331,88
2014	1.875.691.221,39	225.191.532,63	51.262.323,75	82.983.392,05	134.245.715,80
2015	2.509.973.800,84	858.370.749,73	224.088.170,28	114.446.873,31	338.535.043,59
2016	1.868.209.208,80	-408.957.205,59	232.807.386,45	98.724.775,12	331.532.161,57
2017	1.643.969.027,78	29.939.056,12	254.179.237,14	87.024.101,59	341.203.338,73
2018	1.601.919.076,73	52.021.643,25	318.311.775,32	85.606.111,69	403.917.887,01
2019	1.301.479.204,39	59.421.684,27	359.861.556,61	72.771.756,80	432.633.313,41
2020	**1.163.610.145,07**	373.669.960,72	**511.539.020,04**	**72.737.310,46**	**584.276.330,50**
TOTAL		**2.891.419.433,64**	**1.952.049.469,59**	**719.603.724,23**	**2.671.653.193,82**

PCDIV077

FLORIANÓPOLIS, 31 DE JANEIRO DE 2021

ANDRÉ LUIZ VON KNOBLAUCH
GERENTE DA DÍVIDA PÚBLICA
CONTADOR CRC/SC 022.937/0-3

Secretaria de Estado da Fazenda
Diretoria do Tesouro Estadual - DITE
Gerência da Dívida Pública - GEDIP

EMPRÉSTIMO: BANCO INTER. DESENVOLVIMENTO - BID VI - Rodovias
CONTRATO ASSINADO EM 09/01/2013
CARACTERÍSTICAS

Valor Nominal:	US$ 250,000,000.00	Parcelas Recebidas:		
Autorização Legal:	Lei Estadual nº 14.532 de 06 de Novembro de 2008	USD	49.263.657,24	2013
Taxa:	Taxa determinada pelo custo de empréstimo qualificado para o semestre anterior, acrescida de	USD	38.000.000,00	2014
	uma margem aplicada s/ saldo devedor, contada a partir da data de desembolso	USD	25.000.000,00	2015
Prazo:	25 anos, sendo os primeiros 66 meses de carência	USD	27.000.000,00	2016
Pagamentos:	40 prestações semestrais, consecutivas, vencendo-se a primeira em 09/07/2018 e a última em 09/01/2038	USD	48.000.000,00	2017
Vencimento:	09/01/2038	USD	40.000.000,00	2018
Garantia:	FPE/IPI	USD	14.000.000,00	2019
Objetivo:	Programa para a melhoria das condições fiscais e operacionais da infraestrutura rodoviária estadual			
Governo:	João Raimundo Colombo			

POSIÇÃO DOS PLANOS

Capital em circulação em 31/12/2019:	US$	218.998.829,89
Amortização em 2020:	US$	12.931.508,10
Inscrição em 2020:	US$	-
Capital em circulação em 31/12/2020:	US$	196.067.321,79

EXTRATO DE CONTA

(Em Reais)

ANOS	SALDOS	VARIAÇÃO	PAGAMENTOS		
			AMORTIZAÇÕES	JUROS E ENCARGOS	TOTAL
2013	115.405.043,45	115.405.043,45	0,00	1.039.268,47	1.039.268,47
2014	232.330.864,73	116.925.821,28	0,00	2.896.276,76	2.896.276,76
2015	439.386.700,72	207.055.835,99	0,00	5.475.519,26	5.475.519,26
2016	455.626.409,85	16.239.709,13	0,00	10.305.272,56	10.305.272,56
2017	622.557.197,75	166.930.787,90	0,00	12.206.963,24	12.206.963,24
2018	844.561.942,62	428.106.912,79	39.171.380,02	22.461.722,14	61.633.102,16
2019	890.494.590,29	91.349.568,98	45.416.921,31	30.111.090,11	75.528.011,42
2020	**1.027.700.137,60**	206.851.700,21	**69.646.152,90**	**23.924.235,49**	**93.570.388,39**
TOTAL		**1.348.865.379,73**	**154.234.454,23**	**108.420.348,03**	**262.654.802,26**

PCDIV078

FLORIANOPOLIS, 31 DE JANEIRO DE 2021

ANDRÉ LUIZ VON KNOBLAUCH
GERENTE DA DÍVIDA PÚBLICA
CONTADOR CRC/SC 022.937/0-3

Secretaria de Estado da Fazenda
Diretoria do Tesouro Estadual - DITE
Gerência da Dívida Pública - GEDIP

EMPRÉSTIMO: CORPORAÇÃO ANDINA DE FOMENTO - CAF
CONTRATO ASSINADO EM 26/08/2014
CARACTERÍSTICAS

Valor Nominal:	US$ 55,000,000.00	Parcelas Recebidas:			
Autorização Legal:	Lei Estadual nº 15.714 de Dezembro de 2013	USD	5.000.000,00	2015	
Taxa:	Libor semestral +2,6%a.a.	USD	16.900.000,00	2016	
		USD	20.000.000,00	2017	
Prazo:	15 anos, sendo os primeiros 36 meses de carência	USD	5.500.000,00	2018	
Pagamentos:	24 prestações semestrais, consecutivas, vencendo-se a primeira em 26/02/2018 e a última em 26/08/2029	USD	7.600.000,00	2019	
Vencimento:	26/08/2029				
Garantia:	FPE/IPI				
Objetivo:	Integração do Planalto Norte com o Vale do Itajaí por meio das vias catarinenses SC477 e SC114.				
Governo:	João Raimundo Colombo				

POSIÇÃO DOS PLANOS

Capital em circulação em 31/12/2019:	US$	46.937.370,61
Amortização em 2020:	US$	4.932.574,49
Inscrição em 2020:	US$	-
Capital em circulação em 31/12/2020:	US$	42.004.796,12

EXTRATO DE CONTA

(Em Reais)

ANOS	SALDOS	VARIAÇÃO	PAGAMENTOS		
			AMORTIZAÇÕES	JUROS E ENCARGOS	TOTAL
2014	0,00	0,00	0,00	-	0,00
2015	19.661.849,09	19.661.849,09	0,00	484.383,51	484.383,51
2016	71.841.298,80	52.179.449,71	0,00	1.202.673,29	1.202.673,29
2017	140.080.022,70	68.238.723,90	0,00	2.577.802,27	2.577.802,27
2018	171.494.093,12	113.539.528,52	13.886.734,20	5.885.971,64	19.772.705,84
2019	192.054.245,17	37.552.181,72	16.992.029,67	7.652.669,96	24.644.699,63
2020	**220.810.929,03**	53.513.836,80	**24.757.152,94**	**7.916.690,93**	**32.673.843,87**
TOTAL		**344.685.569,74**	**55.635.916,81**	**25.720.191,60**	**81.356.108,41**

PCDIV079

FLORIANOPOLIS, 31 DE JANEIRO DE 2021

ANDRÉ LUIZ VON KNOBLAUCH
GERENTE DA DÍVIDA PÚBLICA
CONTADOR CRC/SC 022.937/0-3

Secretaria de Estado da Fazenda
Diretoria do Tesouro Estadual - DITE
Gerência da Dívida Pública - GEDIP

DEMONSTRATIVO ANALÍTICO DOS PAGAMENTOS
DÍVIDA FUNDADA EXTERNA
EXERCÍCIO DE 2020

(em reais)

INSTITUIÇÕES CREDORAS	VALORES PAGOS	SOMA
BANCO INTER. DE DESENVOLVIMENTO - BID - 1390/OC/BR - ROF - TA 154202 - Contrato assinado em 09/05/2002 - Lei nº 11.830 de 10 de julho de 2001		
Amortizações	64.202.982,51	
Juros, comissões e outras despesas	4.445.507,95	68.648.490,46
BANCO INTERAMERICANO DE DESENV. - BID 2171/0C/BR - Contrato assinado em 09/04/2010 - Lei nº 14.532 de 06/11/2008		
Amortizações	12.321.818,22	
Juros, comissões e outras despesas	4.097.355,25	16.419.173,47
BANCO INTERAMERICANO DE DESENV. - BID 2172/0C/BR - Contrato assinado em 01.09.2010 - Lei nº 14.529 de 28/10/2008		
Amortizações	9.095.228,29	
Juros, comissões e outras despesas	2.431.697,08	11.526.925,37
CORPORAÇÃO ANDINA DE FOMENTO - CAF - Contrato assinado em 01.09.2010		
Amortizações	14.888.625,40	
Juros, comissões e outras despesas	3.535.794,64	18.424.420,04
BANCO INTERN. P/ RECONSTRUÇÃO E DESENVOLVIMENTO - BIRD 7952-BR-RURAL - Cont. ass. 30/09/2010 - Lei nº 14.962 de 03 de Dezembro de 2009		
Amortizações	15.824.160,05	
Juros, comissões e outras despesas	9.524.245,01	25.348.405,06
BANK OF AMERICA - BOF TA 634758 - Cont. ass. 27/12/12 - Lei nº 15.881 de 10 de Agosto de 2010		
Amortizações	511.539.020,04	
Juros, comissões e outras despesas	72.737.310,46	584.276.330,50
BANCO INTERAMERICANO DE DESENV. - BID 2900 - Contrato assinado em 09.01.13- Lei nº 14.532 de 06 de Novembro de 2008		
Amortizações	69.646.152,90	
Juros, comissões e outras despesas	23.924.235,49	93.570.388,39
CORPORAÇÃO ANDINA DE FOMENTO - CAF PROVIAS - Contrato assinado em 26.08.14- Lei nº 15.714 de dezembro de 2001		
Amortizações	24.757.152,94	
Juros, comissões e outras despesas	7.916.690,93	32.673.843,87
TOTAL		
AMORTIZAÇÕES	**722.275.140,35**	
JUROS, COMISSÕES E OUTRAS DESPESAS	**128.612.836,81**	
GERAL		**850.887.977,16**

PCDIV-52

FLORIANOPOLIS, 31 DE JANEIRO DE 2021

ANDRÉ LUIZ VON KNOBLAUCH
GERENTE DA DÍVIDA PÚBLICA
CONTADOR CRC/SC 022.937/0-3

Secretaria de Estado da Fazenda
Diretoria do Tesouro Estadual - DITE
Gerência da Dívida Pública - GEDIP

DEMONSTRATIVO DOS PRECATÓRIOS - 2020

PAGAMENTOS DE PRECATÓRIOS JANEIRO A DEZEMBRO DE 2020

Tribunal		Valores Pagos - TJ
TJSC	**DESPESA**	**389.822.026,72**
	Precatório Benefícios IPREV	167.368.455,91
	Precatório Pessoal	92.048.245,31
	Precatório Terceiros	130.405.325,50
	TOTAL DE PAGAMENTOS DE PRECATÓRIOS	**389.822.026,72**

ESTOQUE DE PRECATÓRIOS CONTABILIZADO - 2020

Conta		Saldo inicial	Inscrição	Baixa	Saldo final
2.1.0.0.0.00.00.00	**PASSIVO CIRCULANTE**				
2.1.1.1.1.03.00.00	Precatórios de Pessoal	25.538.360,72	477.409.946,06	388.422.770,64	114.525.536,14
2.1.1.2.1.03.00.00	Precatórios de Benefícios Previdenciários	41.973.497,42	1.133.283.492,37	1.015.092.647,90	160.164.341,89
2.1.3.1.1.02.00.00	Precatórios de Fornecedores	251.356.928,13	1.145.258.448,86	1.181.349.157,02	215.266.219,97
	Subtotal	**318.868.786,27**	**2.755.951.887,29**	**2.584.864.575,56**	**489.956.098,00**
2.2.0.0.0.00.00.00	**PASSIVO NÃO CIRCULANTE**				
2.2.1.1.1.02.00.00	Precatórios de Pessoal	157.201.937,34	283.576.159,83	186.870.287,12	253.907.810,05
2.2.1.2.1.01.00.00	Precatórios de Benefícios Previdenciários	254.062.914,45	109.263.948,91	349.663.431,68	13.663.431,68
2.2.3.1.1.02.00.00	Precatórios de Fornecedores	1.521.715.716,16	284.279.386,31	213.016.752,10	1.592.978.350,37
	Subtotal	**1.932.980.567,95**	**677.119.495,05**	**749.550.470,90**	**1.860.549.592,10**
	TOTAL DO PASSIVO DE PRECATÓRIOS	**2.251.849.354,22**	**3.433.071.382,34**	**3.334.415.046,46**	**2.350.505.690,10**

FONTE: Secretaria de Estado da Fazenda de SC. SIGEF - Módulo de Contabilidade.

Florianópolis, 8 de fevereiro de 2021

ANDRÉ LUIZ VON KNOBLAUCH
GERENTE DA DÍVIDA PÚBLICA
CONTADOR CRC/SC 022.937/0-3

ESTADO DE SANTA CATARINA
SECRETARIA DE ESTADO DA FAZENDA

PORTARIA Nº 36/GABS/SEF/SC, DE 25 DE JANEIRO DE 2021.

Torna público o Relatório Resumido da Execução Orçamentária da Administração Pública Estadual, relativo aos meses de novembro e dezembro de 2020.

O SECRETÁRIO DE ESTADO DA FAZENDA, no uso das atribuições previstas no artigo 74, parágrafo único e incisos, da Constituição Estadual, TORNA PÚBLICO o Relatório Resumido da Execução Orçamentária relativo ao sexto bimestre do exercício financeiro de 2020, elaborado com base nos dados consolidados, extraídos do Sistema Integrado de Planejamento e Gestão Fiscal - SIGEF, conforme preconiza o artigo 165, § 3º, da Constituição Federal e os artigos 52 e 53 da Lei Complementar nº 101, de 04 de maio de 2000 (Lei de Responsabilidade Fiscal - LRF), composto pelos seguintes anexos:

1 - Balanço Orçamentário;
2 - Demonstrativo da Execução das Despesas por Função/Subfunção;
3 - Demonstrativo da Receita Corrente Líquida;
4 - Demonstrativo das Receitas e Despesas Previdenciárias;
6 - Demonstrativo do Resultado Primário e Nominal;
7 - Demonstrativo dos Restos a Pagar por Poder e Órgão;
8 - Demonstrativo das Receitas e Despesas com Manutenção e Desenvolvimento do Ensino;
9 - Demonstrativo das Receitas de Operações de Crédito e Despesas de Capital;
10 - Demonstrativo da Projeção Atuarial do Regime de Previdência;
11 - Demonstrativo da Receita de Alienação de Ativos e Aplicação dos Recursos;
12 - Demonstrativo das Receitas e Despesas com Ações e Serviços Públicos de Saúde;
14 - Demonstrativo Simplificado do Relatório Resumido da Execução Orçamentária.

PAULO ELI
Secretário de Estado da Fazenda

ESTADO DE SANTA CATARINA

RELATÓRIO RESUMIDO DA EXECUÇÃO ORÇAMENTÁRIA

BALANÇO ORÇAMENTÁRIO

ORÇAMENTOS FISCAL E DA SEGURIDADE SOCIAL

JANEIRO A DEZEMBRO 2020 / BIMESTRE NOVEMBRO-DEZEMBRO

RREO - Anexo 1 (LRF, Art. 52, inciso I, alíneas "a" e "b" do inciso II e §1º) Em Reais

RECEITAS ORÇAMENTÁRIAS[1]	PREVISÃO INICIAL	PREVISÃO ATUALIZADA (a)	RECEITAS REALIZADAS				SALDO (a-c)
			No Bimestre (b)	% (b/a)	Até o Bimestre (c)	% (c/a)	
RECEITAS (EXCETO INTRAORÇAMENTÁRIAS) (I)	26.977.094.262,00	26.977.094.262,00	5.106.193.157,73	18,93	28.295.348.465,95	104,89	(1.318.254.203,95)
RECEITAS CORRENTES	26.626.394.463,00	26.626.394.463,00	5.070.474.850,60	19,04	27.933.189.315,48	104,91	(1.306.794.852,48)
IMPOSTOS, TAXAS E CONTRIBUIÇÕES DE MELHORIA	18.585.074.824,00	18.585.074.824,00	3.526.161.899,11	18,97	18.614.427.429,35	100,16	(29.352.605,35)
Impostos	17.251.868.403,00	17.251.868.403,00	3.289.470.949,97	19,07	17.235.324.498,57	99,90	16.543.904,43
Taxas	1.333.206.421,00	1.333.206.421,00	236.690.949,14	17,75	1.379.102.930,78	103,44	(45.896.509,78)
Contribuição de Melhoria	-	-	-	-	-	-	-
CONTRIBUIÇÕES	1.070.511.856,00	1.070.511.856,00	250.119.046,83	23,36	1.061.211.887,13	99,13	9.299.968,87
Contribuições Sociais	1.070.511.856,00	1.070.511.856,00	250.119.046,83	23,36	1.061.211.887,13	99,13	9.299.968,87
Contribuições Econômicas	-	-	-	-	-	-	-
Contribuições para Entidades Privadas de Serviço Social e de Formação Profissional	-	-	-	-	-	-	-
Contribuição para o Custeio do Serviço de Iluminação Pública	-	-	-	-	-	-	-
RECEITA PATRIMONIAL	413.571.094,00	413.571.094,00	73.762.610,77	17,84	256.507.629,88	62,02	157.063.464,12
Exploração do Patrimônio Imobiliário do Estado	13.589.628,00	13.589.628,00	1.677.605,69	12,34	7.997.901,74	58,85	5.591.726,26
Valores Mobiliários	360.585.419,00	360.585.419,00	67.734.437,40	18,78	211.873.739,78	58,76	148.711.679,22
Delegação de Serviços Públicos Mediante Concessão, Permissão,Autorização ou Licença	-	-	-	-	-	-	-
Exploração de Recursos Naturais	2.405.030,00	2.405.030,00	674.535,80	28,05	7.954.415,11	330,74	(5.549.385,11)
Exploração do Patrimônio Intangível	1.964.242,00	1.964.242,00	276.940,06	14,10	2.088.538,56	106,33	(124.296,56)
Cessão de Direitos	35.026.775,00	35.026.775,00	3.399.091,82	9,70	26.593.034,69	75,92	8.433.740,31
Demais Receitas Patrimoniais	-	-	-	-	-	-	-
RECEITA AGROPECUÁRIA	1.485.947,00	1.485.947,00	994.343,73	66,92	2.476.403,24	166,65	(990.456,24)
RECEITA INDUSTRIAL	23.041,00	23.041,00	7.414,00	32,18	26.289,20	114,10	(3.248,20)
RECEITA DE SERVIÇOS	843.290.839,00	843.290.839,00	96.582.368,62	11,45	623.850.003,57	73,98	219.440.835,43
Serviços Administrativos e Comerciais Gerais	144.681.911,00	144.681.911,00	15.324.045,17	10,59	89.424.585,53	61,81	55.257.325,47
Serviços e Atividades Referentes à Navegação e ao Transporte	4.763.194,00	4.763.194,00	269.430,26	5,66	1.574.838,50	33,06	3.188.355,50
Serviços e Atividades Referentes à Saúde	687.007.586,00	687.007.586,00	80.988.893,19	11,79	531.049.135,24	77,30	155.958.450,76
Serviços e Atividades Financeiras	6.838.148,00	6.838.148,00	-	-	1.801.444,30	26,34	5.036.703,70
Outros Serviços	-	-	-	-	-	-	-
TRANSFERÊNCIAS CORRENTES	5.341.819.112,00	5.341.819.112,00	1.064.407.294,88	19,93	6.977.931.266,07	130,63	(1.636.112.154,07)
Transferências da União e de suas Entidades	2.063.234.721,00	2.063.234.721,00	453.228.986,34	21,97	3.856.429.564,66	186,91	(1.793.194.843,66)
Transferências dos Estados e do Distrito Federal e de suas Entidades	-	-	-	-	-	-	-
Transferências dos Municípios e de suas Entidades	10.218.506,00	10.218.506,00	3.855.865,49	37,73	4.387.941,53	42,94	5.830.564,47
Transferências de Instituições Privadas	614.338.381,00	614.338.381,00	132.882.540,52	21,63	595.401.496,63	96,92	18.936.884,37
Transferências de Outras Instituições Públicas	2.630.930.032,00	2.630.930.032,00	474.420.224,46	18,03	2.521.280.817,81	95,83	109.649.214,19
Transferências do Exterior	21.690.400,00	21.690.400,00	-	-	-	-	21.690.400,00
Transferências de Pessoas Físicas	1.407.072,00	1.407.072,00	19.678,07	1,40	431.445,44	30,66	975.626,56
Transferências Provenientes de Depósitos Não Identificados	-	-	-	-	-	-	-
OUTRAS RECEITAS CORRENTES	370.617.750,00	370.617.750,00	58.439.872,66	15,77	396.758.407,04	107,05	(26.140.657,04)
Multas Administrativas, Contratuais e Judiciais	169.897.799,00	169.897.799,00	17.208.641,15	10,13	128.804.741,96	75,81	41.093.057,04
Indenizações, Restituições e Ressarcimentos	60.933.246,00	60.933.246,00	20.083.463,37	32,96	125.420.938,29	205,83	(64.487.692,29)
Bens, Direitos e Valores Incorporados ao Patrimônio Público	2.100.000,00	2.100.000,00	296.314,39	14,11	683.827,51	32,56	1.416.172,49
Demais Receitas Correntes	137.686.705,00	137.686.705,00	20.851.453,75	15,14	141.848.899,28	103,02	(4.162.194,28)
RECEITAS DE CAPITAL	350.699.799,00	350.699.799,00	35.718.307,13	10,18	362.159.150,47	103,27	(11.459.351,47)
OPERAÇÕES DE CRÉDITO	214.322.919,00	214.322.919,00	5.177.743,86	2,42	145.642.315,99	67,95	68.680.603,01
Operações de Crédito - Mercado Interno	144.322.919,00	144.322.919,00	5.177.743,86	3,59	145.642.315,99	100,91	(1.319.396,99)
Operações de Crédito - Mercado Externo	70.000.000,00	70.000.000,00	-	-	-	-	70.000.000,00
ALIENAÇÃO DE BENS	17.571.890,00	17.571.890,00	935.466,72	5,32	10.212.149,99	58,12	7.359.740,01
Alienação de Bens Móveis	3.149.719,00	3.149.719,00	(28.000,00)	(0,89)	7.372.155,42	234,06	(4.222.436,42)
Alienação de Bens Imóveis	14.422.171,00	14.422.171,00	963.466,72	6,68	2.839.994,57	19,69	11.582.176,43

ESTADO DE SANTA CATARINA

RELATÓRIO RESUMIDO DA EXECUÇÃO ORÇAMENTÁRIA

BALANÇO ORÇAMENTÁRIO

ORÇAMENTOS FISCAL E DA SEGURIDADE SOCIAL

JANEIRO A DEZEMBRO 2020 / BIMESTRE NOVEMBRO-DEZEMBRO

RREO - Anexo 1 (LRF, Art. 52, inciso I, alíneas "a" e "b" do inciso II e §1º) Em Reais

RECEITAS ORÇAMENTÁRIAS[1]	PREVISÃO INICIAL	PREVISÃO ATUALIZADA (a)	RECEITAS REALIZADAS				SALDO (a-c)
			No Bimestre (b)	% (b/a)	Até o Bimestre (c)	% (c/a)	
Alienação de Bens Intangíveis	-	-	-	-	-	-	-
AMORTIZAÇÕES DE EMPRÉSTIMOS	29.393.286,00	29.393.286,00	1.633.914,89	5,56	18.829.058,79	64,06	10.564.227,21
TRANSFERÊNCIAS DE CAPITAL	89.411.704,00	89.411.704,00	27.905.155,77	31,21	42.251.963,87	47,26	47.159.740,13
Transferências da União e de suas Entidades	83.609.735,00	83.609.735,00	27.844.284,74	33,30	39.733.332,25	47,52	43.876.402,75
Transferências dos Estados e do Distrito Federal e de suas Entidades	-	-	-	-	-	-	-
Transferências dos Municípios e de suas Entidades	1.982.831,00	1.982.831,00	-	-	2.227.589,17	112,34	(244.758,17)
Transferências de Instituições Privadas	819.138,00	819.138,00	60.871,03	7,43	291.042,45	35,53	528.095,55
Transferências de Outras Instituições Públicas	-	-	-	-	-	-	-
Transferências do Exterior	3.000.000,00	3.000.000,00	-	-	-	-	3.000.000,00
Transferências de Pessoas Físicas	-	-	-	-	-	-	-
Transferências Provenientes de Depósitos Não Identificados	-	-	-	-	-	-	-
OUTRAS RECEITAS DE CAPITAL	-	-	66.025,89	-	145.223.661,83	-	(145.223.661,83)
Integralização do Capital Social	-	-	-	-	-	-	-
Remuneração das Disponibilidades do Tesouro	-	-	-	-	-	-	-
Resgate de Títulos do Tesouro	-	-	-	-	-	-	-
Demais Receitas de Capital	-	-	66.025,89	-	145.223.661,83	-	(145.223.661,83)
RECEITAS (INTRAORÇAMENTÁRIAS) (II)	1.942.229.936,00	1.942.229.936,00	369.914.721,37	19,05	1.657.185.246,15	85,32	285.044.689,85
SUBTOTAL DAS RECEITAS (III) = (I + II)	28.919.324.198,00	28.919.324.198,00	5.476.107.879,10	18,94	29.952.533.712,10	103,57	(1.033.209.514,10)
OPERAÇÕES DE CRÉDITO / REFINANCIAMENTO (IV)	-	-	-	-	-	-	-
Operações de Crédito Internas	-	-	-	-	-	-	-
Mobiliária	-	-	-	-	-	-	-
Contratual	-	-	-	-	-	-	-
Operações de Crédito Externas	-	-	-	-	-	-	-
Mobiliária	-	-	-	-	-	-	-
Contratual	-	-	-	-	-	-	-
SUBTOTAL COM REFINANCIAMENTO (V) = (III + IV)	28.919.324.198,00	28.919.324.198,00	5.476.107.879,10	18,94	29.952.533.712,10	103,57	(1.033.209.514,10)
DEFICIT (VI)	-	-	-	-	-	-	-
TOTAL (VII) = (V + VI)	28.919.324.198,00	28.919.324.198,00	5.476.107.879,10	18,94	29.952.533.712,10	103,57	(1.033.209.514,10)
SALDOS DE EXERCÍCIOS ANTERIORES (UTILIZADOS PARA CRÉDITOS ADICIONAIS)	-	2.530.649.052,68	-	-	1.607.342.221,56	-	-
Recursos Arrecadados em Exercícios Anteriores - RPPS	-	-	-	-	-	-	-
Superávit Financeiro Utilizado para Créditos Adicionais	-	2.530.649.052,68	-	-	1.607.342.221,56	-	-

ESTADO DE SANTA CATARINA

RELATÓRIO RESUMIDO DA EXECUÇÃO ORÇAMENTÁRIA

BALANÇO ORÇAMENTÁRIO

ORÇAMENTOS FISCAL E DA SEGURIDADE SOCIAL

JANEIRO A DEZEMBRO 2020 / BIMESTRE NOVEMBRO-DEZEMBRO

RREO - Anexo 1 (LRF, Art. 52, inciso I, alíneas "a" e "b" do inciso II e §1º) Em Reais

RECEITAS INTRAORÇAMENTÁRIAS[1]	PREVISÃO INICIAL	PREVISÃO ATUALIZADA (a)	RECEITAS REALIZADAS				SALDO (a-c)
			No Bimestre (b)	% (b/a)	Até o Bimestre (c)	% (c/a)	
RECEITAS (INTRAORÇAMENTÁRIAS) (II)	1.942.229.936,00	1.942.229.936,00	369.914.721,37	19,05	1.657.185.246,15	85,32	285.044.689,85
RECEITAS CORRENTES	1.937.229.936,00	1.937.229.936,00	369.151.439,80	19,06	1.646.896.786,10	85,01	290.333.149,90
RECEITA TRIBUTÁRIA	-	-	-	-	-	-	-
Impostos	-	-	-	-	-	-	-
Taxas	-	-	-	-	-	-	-
Contribuição de Melhoria	-	-	-	-	-	-	-
RECEITA DE CONTRIBUIÇÕES	1.607.792.193,00	1.607.792.193,00	301.179.063,82	18,73	1.270.115.789,79	79,00	337.676.403,21
Contribuições Sociais	1.607.792.193,00	1.607.792.193,00	301.179.063,82	18,73	1.270.115.789,79	79,00	337.676.403,21
Contribuições Econômicas	-	-	-	-	-	-	-
Contribuições para Entidades Privadas de Serviço Social e deFormação Profissional	-	-	-	-	-	-	-
Contribuição para o Custeio do Serviço de Iluminação Pública	-	-	-	-	-	-	-
RECEITA PATRIMONIAL	1.426.020,00	1.426.020,00	243.212,32	17,06	1.396.124,07	97,90	29.895,93
Exploração do Patrimônio Imobiliário do Estado	1.426.020,00	1.426.020,00	243.212,32	17,06	1.396.124,07	97,90	29.895,93
Valores Mobiliários	-	-	-	-	-	-	-
Delegação de Serviços Públicos Mediante Concessão, Permissão,Autorização ou Licença	-	-	-	-	-	-	-
Exploração de Recursos Naturais	-	-	-	-	-	-	-
Exploração do Patrimônio Intangível	-	-	-	-	-	-	-
Cessão de Direitos	-	-	-	-	-	-	-
Demais Receitas Patrimoniais	-	-	-	-	-	-	-
RECEITA AGROPECUÁRIA	-	-	-	-	-	-	-
RECEITA INDUSTRIAL	-	-	-	-	-	-	-
RECEITA DE SERVIÇOS	234.152.389,00	234.152.389,00	48.729.644,22	20,81	284.480.620,97	121,49	(50.328.231,97)
Serviços Administrativos e Comerciais Gerais	3.828.788,00	3.828.788,00	-	-	2.090.226,79	54,59	1.738.561,21
Serviços e Atividades Referentes à Navegação e ao Transporte			-	-	-	-	-
Serviços e Atividades Referentes à Saúde	230.323.601,00	230.323.601,00	48.729.644,22	21,16	282.390.394,18	122,61	(52.066.793,18)
Serviços e Atividades Financeiras			-	-	-	-	-
Outros Serviços			-	-	-	-	-
TRANSFERÊNCIAS CORRENTES	-	-	1.000.000,00	-	11.000.000,00	-	(11.000.000,00)
Transferências da União e de suas Entidades			-	-	-	-	-
Transferências dos Estados e do Distrito Federal e de suas Entidades			1.000.000,00	-	11.000.000,00	-	(11.000.000,00)
Transferências dos Municípios e de suas Entidades			-	-	-	-	-
Transferências de Instituições Privadas			-	-	-	-	-
Transferências de Outras Instituições Públicas			-	-	-	-	-
Transferências do Exterior			-	-	-	-	-
Transferências de Pessoas Físicas			-	-	-	-	-
Transferências Provenientes de Depósitos Não Identificados			-	-	-	-	-
OUTRAS RECEITAS CORRENTES	93.859.334,00	93.859.334,00	17.999.519,44	19,18	79.904.251,27	85,13	13.955.082,73
Multas Administrativas, Contratuais e Judiciais			-	-	-	-	-
Indenizações, Restituições e Ressarcimentos	93.859.334,00	93.859.334,00	17.999.519,44	19,18	79.904.251,27	85,13	13.955.082,73
Bens, Direitos e Valores Incorporados ao Patrimônio Público			-	-	-	-	-
Demais Receitas Correntes			-	-	-	-	-
RECEITAS DE CAPITAL	5.000.000,00	5.000.000,00	763.281,57	15,27	10.288.460,05	205,77	(5.288.460,05)
OPERAÇÕES DE CRÉDITO	-	-	-	-	-	-	-
Operações de Crédito - Mercado Interno	-	-	-	-	-	-	-
Operações de Crédito - Mercado Externo	-	-	-	-	-	-	-
ALIENAÇÃO DE BENS	-	-	-	-	8.896.316,38	-	(8.896.316,38)
Alienação de Bens Móveis	-	-	-	-	8.896.316,38	-	(8.896.316,38)
Alienação de Bens Imóveis	-	-	-	-	-	-	-

ESTADO DE SANTA CATARINA

RELATÓRIO RESUMIDO DA EXECUÇÃO ORÇAMENTÁRIA

BALANÇO ORÇAMENTÁRIO

ORÇAMENTOS FISCAL E DA SEGURIDADE SOCIAL

JANEIRO A DEZEMBRO 2020 / BIMESTRE NOVEMBRO-DEZEMBRO

RREO - Anexo 1 (LRF, Art. 52, inciso I, alíneas "a" e "b" do inciso II e §1º) Em Reais

RECEITAS INTRAORÇAMENTÁRIAS[1]	PREVISÃO INICIAL	PREVISÃO ATUALIZADA (a)	RECEITAS REALIZADAS				SALDO (a-c)
			No Bimestre (b)	% (b/a)	Até o Bimestre (c)	% (c/a)	
Alienação de Bens Intangíveis			-	-	-	-	-
AMORTIZAÇÕES DE EMPRÉSTIMOS	-	-	-	-	-	-	-
TRANSFERÊNCIAS DE CAPITAL	-	-	763.281,57	-	1.392.143,67	-	(1.392.143,67)
Transferências da União e de suas Entidades			-	-	-	-	-
Transferências dos Estados e do Distrito Federal e de suas Entidades	-	-	763.281,57	-	1.392.143,67	-	(1.392.143,67)
Transferências dos Municípios e de suas Entidades			-	-	-	-	-
Transferências de Instituições Privadas			-	-	-	-	-
Transferências de Outras Instituições Públicas			-	-	-	-	-
Transferências do Exterior			-	-	-	-	-
Transferências de Pessoas Físicas			-	-	-	-	-
Transferências Provenientes de Depósitos Não Identificados			-	-	-	-	-
OUTRAS RECEITAS DE CAPITAL	5.000.000,00	5.000.000,00	-	-	-	-	5.000.000,00
Integralização do Capital Social	5.000.000,00	5.000.000,00	-	-	-	-	5.000.000,00
Remuneração das Disponibilidades do Tesouro			-	-	-	-	-
Resgate de Títulos do Tesouro			-	-	-	-	-
Demais Receitas de Capital			-	-	-	-	-

ESTADO DE SANTA CATARINA
RELATÓRIO RESUMIDO DA EXECUÇÃO ORÇAMENTÁRIA
BALANÇO ORÇAMENTÁRIO
ORÇAMENTOS FISCAL E DA SEGURIDADE SOCIAL
JANEIRO A DEZEMBRO 2020 / BIMESTRE NOVEMBRO-DEZEMBRO

RREO - Anexo 1 (LRF, Art. 52, inciso I, alíneas "a" e "b" do inciso II e §1º) Em Reais

DESPESAS ORÇAMENTÁRIAS	DOTAÇÃO INICIAL	DOTAÇÃO ATUALIZADA	DESPESAS EMPENHADAS		SALDO	DESPESAS LIQUIDADAS		SALDO	DESPESAS PAGAS ATÉ O BIMESTRE	INSCRITAS EM RESTOS A PAGAR NÃO PROCESSADOS
			No Bimestre	Até o Bimestre		No Bimestre	Até o Bimestre			
	(d)	(e)		(f)	(g) = (e-f)		(h)	(i)=(e-h)	(j)	(k)
DESPESAS (EXCETO INTRAORÇAMENTÁRIAS) (VIII)	26.977.094.262,00	32.082.430.263,03	4.191.120.754,57	26.425.995.477,50	5.656.434.785,53	5.259.545.563,04	25.739.700.773,72	6.342.729.489,31	25.536.188.743,35	686.294.703,78
DESPESAS CORRENTES	24.080.870.996,00	27.860.322.646,31	3.760.115.548,34	24.119.603.816,30	3.740.718.830,01	4.525.502.011,39	23.563.582.421,67	4.296.740.224,64	23.368.204.474,96	556.021.394,63
PESSOAL E ENCARGOS SOCIAIS	15.253.724.913,00	17.276.654.167,99	3.069.613.310,51	16.279.083.074,87	997.571.093,12	3.091.912.953,78	16.276.624.674,09	1.000.029.493,90	16.218.377.531,28	2.458.400,78
JUROS E ENCARGOS DA DÍVIDA	1.152.120.394,00	516.825.410,70	35.670.231,23	375.986.917,13	140.838.493,57	35.833.222,91	375.986.917,13	140.838.493,57	375.986.917,13	-
OUTRAS DESPESAS CORRENTES	7.675.025.689,00	10.066.843.067,62	654.832.006,60	7.464.533.824,30	2.602.309.243,32	1.397.755.834,70	6.910.970.830,45	3.155.872.237,17	6.773.840.026,55	553.562.993,85
Transferências a Municípios [2]	-	-	-	-	-	-	-	-	-	-
Demais Despesas Correntes	7.675.025.689,00	10.066.843.067,62	654.832.006,60	7.464.533.824,30	2.602.309.243,32	1.397.755.834,70	6.910.970.830,45	3.155.872.237,17	6.773.840.026,55	553.562.993,85
DESPESAS DE CAPITAL	2.895.223.266,00	4.221.107.616,72	431.005.206,23	2.306.391.661,20	1.914.715.955,52	734.043.551,65	2.176.118.352,05	2.044.989.264,67	2.167.984.268,39	130.273.309,15
INVESTIMENTOS	1.753.609.693,00	2.853.523.703,65	78.381.276,87	1.361.344.344,27	1.492.179.359,38	365.464.312,51	1.233.017.127,93	1.620.506.575,72	1.224.961.542,14	128.327.216,34
INVERSÕES FINANCEIRAS	44.847.310,00	193.780.528,47	57.327.849,33	96.494.090,74	97.286.437,73	71.192.344,93	94.547.997,93	99.232.530,54	94.469.500,06	1.946.092,81
AMORTIZAÇÃO DA DÍVIDA	1.096.766.263,00	1.173.803.384,60	295.296.080,03	848.553.226,19	325.250.158,41	297.386.894,21	848.553.226,19	325.250.158,41	848.553.226,19	-
RESERVA DE CONTINGÊNCIA	1.000.000,00	1.000.000,00	-	-	1.000.000,00	-	-	1.000.000,00	-	-
DESPESAS (INTRAORÇAMENTÁRIAS) (IX)	1.942.229.936,00	1.814.971.837,45	291.831.122,72	1.662.989.224,94	151.982.612,51	304.403.372,75	1.657.226.838,14	157.744.999,31	1.632.587.014,03	5.762.386,80
SUBTOTAL DAS DESPESAS (X) = (VIII + IX)	28.919.324.198,00	33.897.402.100,48	4.482.951.877,29	28.088.984.702,44	5.808.417.398,04	5.563.948.935,79	27.396.927.611,86	6.500.474.488,62	27.168.775.757,38	692.057.090,58
AMORTIZAÇÃO DA DÍVIDA / REFINANCIAMENTO (XI)	-	-	-	-		-	-	-	-	-
Amortização da Dívida Interna	-	-	-	-		-	-	-	-	-
Dívida Mobiliária	-	-	-	-		-	-	-	-	-
Outras Dívidas	-	-	-	-		-	-	-	-	-
Amortização da Dívida Externa	-	-	-	-		-	-	-	-	-
Dívida Mobiliária	-	-	-	-		-	-	-	-	-
Outras Dívidas	-	-	-	-		-	-	-	-	-
TOTAL DAS DESPESAS (XII) = (X + XI)	28.919.324.198,00	33.897.402.100,48	4.482.951.877,29	28.088.984.702,44	5.808.417.398,04	5.563.948.935,79	27.396.927.611,86	6.500.474.488,62	27.168.775.757,38	692.057.090,58
SUPERAVIT (XIII)	-	-	-	1.863.549.009,66	-	-	2.555.606.100,24	-	2.783.757.954,72	
TOTAL COM SUPERÁVIT (XIV) = (XII + XIII)	28.919.324.198,00	33.897.402.100,48	4.482.951.877,29	29.952.533.712,10	-	5.563.948.935,79	29.952.533.712,10	-	29.952.533.712,10	-
RESERVA DO RPPS	-	-	-	-	-	-	-	-	-	

Em Reais

DESPESAS INTRAORÇAMENTÁRIAS	DOTAÇÃO INICIAL	DOTAÇÃO ATUALIZADA	DESPESAS EMPENHADAS		SALDO	DESPESAS LIQUIDADAS		SALDO	DESPESAS PAGAS ATÉ O BIMESTRE	INSCRITAS EM RESTOS A PAGAR NÃO PROCESSADOS
			No Bimestre	Até o Bimestre		No Bimestre	Até o Bimestre			
	(d)	(e)		(f)	(g) = (e-f)		(h)	(i)=(e-h)	(j)	(k)
DESPESAS (INTRAORÇAMENTÁRIAS) (IX)	1.942.229.936,00	1.814.971.837,45	291.831.122,72	1.662.989.224,94	151.982.612,51	304.403.372,75	1.657.226.838,14	157.744.999,31	1.632.587.014,03	5.762.386,80
DESPESAS CORRENTES	1.935.972.859,00	1.785.099.702,98	288.548.088,95	1.638.898.052,64	146.201.650,34	300.410.253,03	1.633.182.656,89	151.917.046,09	1.608.542.832,78	5.715.395,75
PESSOAL E ENCARGOS SOCIAIS	1.626.629.564,00	1.397.764.103,32	240.515.238,35	1.294.078.386,86	103.685.716,46	245.097.158,74	1.293.454.513,55	104.309.589,77	1.291.489.913,03	623.873,31
JUROS E ENCARGOS DA DÍVIDA	-	-	-	-	-	-	-	-	-	-
OUTRAS DESPESAS CORRENTES	309.343.295,00	387.335.599,66	48.032.850,60	344.819.665,78	42.515.933,88	55.313.094,29	339.728.143,34	47.607.456,32	317.052.919,75	5.091.522,44
DESPESAS DE CAPITAL	6.257.077,00	29.872.134,47	3.283.033,77	24.091.172,30	5.780.962,17	3.993.119,72	24.044.181,25	5.827.953,22	24.044.181,25	46.991,05
INVESTIMENTOS	1.257.077,00	20.973.218,09	3.283.033,77	15.194.855,92	5.778.362,17	3.993.119,72	15.147.864,87	5.825.353,22	15.147.864,87	46.991,05
INVERSÕES FINANCEIRAS	5.000.000,00	8.898.916,38	-	8.896.316,38	2.600,00	-	8.896.316,38	2.600,00	8.896.316,38	-
AMORTIZAÇÃO DA DÍVIDA	-	-	-	-	-	-	-	-	-	-

FONTE: Sistema Integrado de Planejamento e Gestão Fiscal - SIGEF/SC

NOTAS EXPLICATIVAS:
[1] Nos valores das receitas já estão consideradas as suas respectivas deduções, ou seja, a Dedução para Formação do FUNDEB, as Transferências Constitucionais aos Municípios e as Restituições de Receitas aos Contribuintes.

Florianópolis, 25 de janeiro de 2021.

PAULO ELI
SECRETÁRIO DE ESTADO DA FAZENDA

JEFFERSON FERNANDO GRANDE
DIRETOR DE CONTABILIDADE E DE INFORMAÇÕES FISCAIS
CRCSC 028.552/O-5

ESTADO DE SANTA CATARINA
RELATÓRIO RESUMIDO DA EXECUÇÃO ORÇAMENTÁRIA
DEMONSTRATIVO DA EXECUÇÃO DAS DESPESAS POR FUNÇÃO/SUBFUNÇÃO
ORÇAMENTOS FISCAL E DA SEGURIDADE SOCIAL
JANEIRO A DEZEMBRO 2020/BIMESTRE NOVEMBRO-DEZEMBRO

RREO - Anexo 2 (LRF, Art. 52, inciso II, alínea "c") Em Reais

FUNÇÃO/SUBFUNÇÃO	DOTAÇÃO INICIAL	DOTAÇÃO ATUALIZADA (a)	DESPESAS EMPENHADAS No Bimestre	DESPESAS EMPENHADAS Até o Bimestre (b)	DESPESAS EMPENHADAS % (b/total b)	SALDO (c) = (a-b)	DESPESAS LIQUIDADAS No Bimestre	DESPESAS LIQUIDADAS Até o Bimestre (d)	DESPESAS LIQUIDADAS % (d/total d)	SALDO (e)=(a-d)	INSCRITAS EM RESTOS A PAGAR NÃO PROCESSADOS (f)
DESPESAS (EXCETO INTRAORÇAMENTÁRIAS) (I)	**26.977.094.262,00**	**32.082.430.263,03**	**4.191.120.754,57**	**26.425.995.477,50**	**94,08**	**5.656.434.785,53**	**5.259.545.563,04**	**25.739.700.773,72**	**93,95**	**6.342.729.489,31**	**686.294.703,78**
LEGISLATIVA	**789.455.596,00**	**774.555.596,00**	**78.673.296,19**	**566.178.574,15**	**2,02**	**208.377.021,85**	**104.368.483,59**	**540.875.335,18**	**1,97**	**233.680.260,82**	**25.303.238,97**
Ação Legislativa	94.896.320,00	94.896.320,00	6.119.901,25	52.640.841,77	0,19	42.255.478,23	8.160.924,46	45.039.921,06	0,16	49.856.398,94	7.600.920,71
Controle Externo	-	-	-	-	-	-	-	-	-	-	-
Administração Geral	654.730.276,00	635.630.276,00	70.420.530,74	494.378.895,56	1,76	141.251.380,44	92.718.987,21	480.360.589,52	1,75	155.269.686,48	14.018.306,04
Demais Subfunções	39.829.000,00	44.029.000,00	2.132.864,20	19.158.836,82	0,07	24.870.163,18	3.488.571,92	15.474.824,60	0,06	28.554.175,40	3.684.012,22
JUDICIÁRIA	**1.903.170.809,00**	**2.256.698.915,51**	**313.056.048,84**	**1.879.252.364,20**	**6,69**	**377.446.551,31**	**387.257.843,80**	**1.838.430.455,76**	**6,71**	**418.268.459,75**	**40.821.908,44**
Ação Judiciária	91.264.271,00	160.852.358,71	-10.854.129,88	87.161.252,85	0,31	73.691.105,86	15.614.036,47	79.268.198,34	0,29	81.584.160,37	7.893.054,51
Defesa do Interesse Público no Processo Judiciário	-	-	-	-	-	-	-	-	-	-	-
Administração Geral	1.709.288.749,00	1.890.068.293,85	336.000.060,91	1.709.802.763,63	6,09	180.265.530,22	364.281.998,93	1.691.729.276,81	6,17	198.339.017,04	18.073.486,82
Demais Subfunções	102.617.789,00	205.778.262,95	-12.089.882,19	82.288.347,72	0,29	123.489.915,23	7.361.808,40	67.432.980,61	0,25	138.345.282,34	14.855.367,11
ESSENCIAL A JUSTIÇA	**872.622.865,00**	**1.016.543.522,81**	**107.254.177,59**	**817.864.273,13**	**2,91**	**198.679.249,68**	**160.760.835,69**	**794.973.287,31**	**2,90**	**221.570.235,50**	**22.890.985,82**
Defesa da Ordem Jurídica	597.805.200,00	643.106.548,80	105.024.110,40	570.549.936,81	2,03	72.556.611,99	112.725.078,68	568.294.075,29	2,07	74.812.473,51	2.255.861,52
Representação Judicial e Extrajudicial	58.907.914,00	63.907.914,00	1.674.905,21	58.628.369,61	0,21	5.279.544,39	10.450.355,19	58.628.369,61	0,21	5.279.544,39	-
Administração Geral	167.749.435,00	225.644.521,95	-1.421.075,74	139.310.123,80	0,50	86.334.398,15	29.528.690,23	132.320.997,70	0,48	93.323.524,25	6.989.126,10
Demais Subfunções	48.160.316,00	83.884.538,06	1.976.237,72	49.375.842,91	0,18	34.508.695,15	8.056.711,59	35.729.844,71	0,13	48.154.693,35	13.645.998,20
ADMINISTRAÇÃO	**1.924.041.765,00**	**2.259.065.457,52**	**202.373.528,35**	**1.706.555.430,18**	**6,08**	**552.510.027,34**	**337.395.545,28**	**1.584.260.415,73**	**5,78**	**674.805.041,79**	**122.295.014,45**
Planejamento e Orçamento	-	-	-	-	-	-	-	-	-	-	-
Administração Geral	676.758.170,00	651.606.656,36	77.067.604,62	526.330.777,72	1,87	125.275.878,64	94.892.210,11	516.911.433,18	1,89	134.695.223,18	9.419.344,54
Administração Financeira	397.465.459,00	593.040.225,79	65.534.266,33	459.459.520,18	1,64	133.580.705,61	116.775.976,80	437.200.156,32	1,60	155.840.069,47	22.259.363,86
Controle Interno	1.038.910,00	1.038.910,00	-12.615,19	21.652,81	0,00	1.017.257,19	2.608,90	13.974,60	0,00	1.024.935,40	7.678,21
Normatização e Fiscalização	-	-	-	-	-	-	-	-	-	-	-
Tecnologia da Informação	72.080.662,00	47.165.725,46	881.189,88	25.306.029,66	0,09	21.859.695,80	4.648.790,97	20.981.282,38	0,08	26.184.443,08	4.324.747,28
Ordenamento Territorial	-	-	-	-	-	-	-	-	-	-	-
Formação de Recursos Humanos	2.432.408,00	2.552.408,00	-110.613,98	576.519,00	0,00	1.975.889,00	78.757,96	529.888,32	0,00	2.022.519,68	46.630,68
Administração de Receitas	21.000.000,00	36.077.996,04	-273.205,51	24.752.750,88	0,09	11.325.245,16	5.359.649,83	23.462.047,11	0,09	12.615.948,93	1.290.703,77
Administração de Concessões	-	-	-	-	-	-	-	-	-	-	-
Comunicação Social	69.080.000,00	42.080.000,00	-	-	-	42.080.000,00	-	-	-	42.080.000,00	-
Demais Subfunções	684.186.156,00	885.503.535,87	59.286.902,20	670.108.179,93	2,39	215.395.355,94	115.637.550,71	585.161.633,82	2,14	300.341.902,05	84.946.546,11
SEGURANÇA PÚBLICA	**2.511.872.935,00**	**2.699.051.427,96**	**420.349.487,22**	**2.406.363.535,30**	**8,57**	**292.687.892,66**	**445.182.989,20**	**2.351.318.096,13**	**8,58**	**347.733.331,83**	**55.045.439,17**
Policiamento	167.364.542,00	249.874.021,79	17.596.442,51	152.657.252,51	0,54	97.216.769,28	32.030.354,29	134.950.890,14	0,49	114.923.131,65	17.706.362,37
Defesa Civil	59.926.328,00	97.641.842,48	12.522.560,06	67.301.544,02	0,24	30.340.298,46	13.547.920,22	60.747.052,94	0,22	36.894.789,54	6.554.491,08
Informação e Inteligência	66.873.155,00	57.073.449,84	1.947.764,50	45.648.519,20	0,16	11.424.930,64	3.071.874,40	42.560.936,96	0,16	14.512.512,88	3.087.582,24
Administração Geral	2.127.664.348,00	2.180.221.739,31	378.118.072,62	2.059.811.506,77	7,33	120.410.232,54	383.456.494,93	2.044.248.807,25	7,46	135.972.932,06	15.562.699,52
Demais Subfunções	90.044.562,00	114.240.374,54	10.164.647,53	80.944.712,80	0,29	33.295.661,74	13.076.345,36	68.810.408,84	0,25	45.429.965,70	12.134.303,96
RELAÇÕES EXTERIORES	**75.000,00**	**75.000,00**	**-**	**-**	**-**	**75.000,00**	**-**	**-**	**-**	**75.000,00**	**-**
Relações Diplomáticas	-	-	-	-	-	-	-	-	-	-	-
Cooperação Internacional	75.000,00	75.000,00	-	-	-	75.000,00	-	-	-	75.000,00	-
Administração Geral	-	-	-	-	-	-	-	-	-	-	-
Demais Subfunções	-	-	-	-	-	-	-	-	-	-	-
ASSISTÊNCIA SOCIAL	**74.117.979,00**	**137.923.246,52**	**23.516.588,99**	**103.170.400,32**	**0,37**	**34.752.846,20**	**33.292.674,89**	**102.391.197,57**	**0,37**	**35.532.048,95**	**779.202,75**
Assistência ao Idoso	70.000,00	70.000,00	-	-	-	70.000,00	-	-	-	70.000,00	-
Assistência ao Portador de Deficiência	-	-	-	-	-	-	-	-	-	-	-
Assistência à Criança e ao Adolescente	2.568.600,00	480.256,40	-	-	-	480.256,40	-	-	-	480.256,40	-
Assistência Comunitária	23.772.203,00	88.509.959,07	15.240.700,24	61.397.426,87	0,22	27.112.532,20	25.199.766,75	61.272.903,20	0,22	27.237.055,87	124.523,67
Administração Geral	17.955.548,00	18.881.045,73	3.565.717,02	13.478.120,38	0,05	5.402.925,35	3.319.479,48	12.863.444,52	0,05	6.017.601,21	614.675,86
Demais Subfunções	29.751.628,00	29.981.985,32	4.710.171,73	28.294.853,07	0,10	1.687.132,25	4.773.428,66	28.254.849,85	0,10	1.727.135,47	40.003,22
PREVIDÊNCIA SOCIAL	**5.971.090.845,00**	**7.799.624.565,92**	**1.226.267.572,51**	**7.109.683.064,19**	**25,31**	**689.941.501,73**	**1.233.125.452,63**	**7.102.166.579,23**	**25,92**	**697.457.986,69**	**7.516.484,96**
Previdência Básica	-	-	-	-	-	-	-	-	-	-	-
Previdência do Regime Estatutário	5.874.205.249,00	7.699.460.849,16	1.216.424.436,95	7.020.736.684,49	24,99	678.724.164,67	1.216.503.047,20	7.020.695.688,43	25,63	678.765.160,73	40.996,06
Previdência Complementar	-	-	-	-	-	-	-	-	-	-	-
Previdência Especial	-	-	-	-	-	-	-	-	-	-	-
Administração Geral	92.993.240,00	95.281.463,31	10.125.619,93	86.594.224,13	0,31	8.687.239,18	16.201.201,53	79.617.461,71	0,29	15.664.001,60	6.976.762,42
Demais Subfunções	3.892.356,00	4.882.253,45	-282.484,37	2.352.155,57	0,01	2.530.097,88	421.203,90	1.853.429,09	0,01	3.028.824,36	498.726,48
SAÚDE	**3.640.337.171,00**	**4.741.928.129,70**	**546.682.634,30**	**4.137.309.980,92**	**14,73**	**604.618.148,78**	**788.322.476,09**	**3.911.124.469,91**	**14,28**	**830.803.659,79**	**226.185.511,01**
Atenção Básica	115.141.151,00	120.942.592,11	25.423.861,96	119.682.473,19	0,43	1.260.118,92	26.108.197,44	112.656.325,71	0,41	8.286.266,40	7.026.147,48
Assistência Hospitalar e Ambulatorial	2.000.292.773,00	2.989.164.659,64	245.586.601,10	2.460.547.795,68	8,76	528.616.863,96	439.781.409,83	2.292.354.760,44	8,37	696.809.899,20	168.193.035,24
Suporte Profilático e Terapêutico	113.062.868,00	120.830.204,32	20.292.507,29	105.997.050,58	0,38	14.833.153,74	20.751.855,20	99.211.456,21	0,36	21.618.748,11	6.785.594,37
Vigilância Sanitária	3.417.308,00	9.084.525,49	29.511,34	2.527.941,16	0,01	6.556.584,33	273.734,68	1.440.042,33	0,01	7.644.483,16	1.087.898,83
Vigilância Epidemiológica	7.873.749,00	17.784.989,50	1.209.837,95	6.042.617,39	0,02	11.742.372,11	1.227.043,95	4.097.800,27	0,01	13.687.189,23	1.944.817,12
Alimentação e Nutrição	-	-	-	-	-	-	-	-	-	-	-
Administração Geral	1.170.692.841,00	1.386.660.739,28	251.366.298,44	1.357.588.219,76	4,83	29.072.519,52	288.858.763,40	1.323.239.397,96	4,83	63.421.341,32	34.348.821,80
Demais Subfunções	229.856.481,00	97.460.419,36	2.774.016,22	84.923.883,16	0,30	12.536.536,20	11.321.471,59	78.124.686,99	0,29	19.335.732,37	6.799.196,17
TRABALHO	**1.700.000,00**	**4.525.550,30**	**830.122,46**	**3.758.192,07**	**0,01**	**767.358,23**	**704.539,91**	**3.413.939,13**	**0,01**	**1.111.611,17**	**344.252,94**
Proteção e Benefícios ao Trabalhador	-	-	-	-	-	-	-	-	-	-	-
Relações de Trabalho	-	-	-	-	-	-	-	-	-	-	-
Empregabilidade	1.700.000,00	4.505.550,30	830.122,46	3.758.192,07	0,01	747.358,23	704.539,91	3.413.939,13	0,01	1.091.611,17	344.252,94
Fomento ao Trabalho	-	-	-	-	-	-	-	-	-	-	-
Administração Geral	-	20.000,00	-	-	-	20.000,00	-	-	-	20.000,00	-
Demais Subfunções	-	-	-	-	-	-	-	-	-	-	-
EDUCAÇÃO	**4.147.696.041,00**	**4.624.159.060,94**	**585.235.933,12**	**3.561.868.249,80**	**12,68**	**1.062.290.811,14**	**862.832.294,83**	**3.494.074.920,06**	**12,75**	**1.130.084.140,88**	**67.793.329,74**
Ensino Fundamental	1.007.709.924,00	945.024.601,82	179.233.124,32	939.683.286,82	3,35	5.341.315,00	179.233.124,32	939.683.286,82	3,43	5.341.315,00	-
Ensino Médio	636.725.647,00	672.040.353,26	129.817.999,77	669.809.937,40	2,38	2.230.415,86	129.817.999,77	669.809.937,40	2,44	2.230.415,86	-
Ensino Profissional	61.591.000,00	40.152.124,89	518.242,44	4.164.346,29	0,01	35.987.778,60	911.176,37	2.231.204,67	0,01	37.920.920,22	1.933.141,62

ESTADO DE SANTA CATARINA
RELATÓRIO RESUMIDO DA EXECUÇÃO ORÇAMENTÁRIA
DEMONSTRATIVO DA EXECUÇÃO DAS DESPESAS POR FUNÇÃO/SUBFUNÇÃO
ORÇAMENTOS FISCAL E DA SEGURIDADE SOCIAL
JANEIRO A DEZEMBRO 2020/BIMESTRE NOVEMBRO-DEZEMBRO

RREO - Anexo 2 (LRF, Art. 52, inciso II, alínea "c") Em Reais

FUNÇÃO/SUBFUNÇÃO	DOTAÇÃO INICIAL	DOTAÇÃO ATUALIZADA (a)	DESPESAS EMPENHADAS No Bimestre	DESPESAS EMPENHADAS Até o Bimestre (b)	DESPESAS EMPENHADAS % (b/total b)	SALDO (c) = (a-b)	DESPESAS LIQUIDADAS No Bimestre	DESPESAS LIQUIDADAS Até o Bimestre (d)	DESPESAS LIQUIDADAS % (d/total d)	SALDO (e)=(a-d)	INSCRITAS EM RESTOS A PAGAR NÃO PROCESSADOS (f)
Ensino Superior	656.082.447,00	723.367.962,83	178.976.107,89	604.489.839,43	2,15	118.878.123,40	185.936.291,87	602.603.171,49	2,20	120.764.791,34	1.886.667,94
Educação Infantil	6.773.508,00	563.508,00	62.550,96	413.589,52	0,00	149.918,48	62.550,96	413.589,52	0,00	149.918,48	-
Educação de Jovens e Adultos	74.743.939,00	68.328.121,51	11.461.517,86	67.395.644,85	0,24	932.476,66	11.461.517,86	67.395.644,85	0,25	932.476,66	-
Educação Especial	220.981.410,00	226.220.609,13	29.134.481,57	212.861.588,65	0,76	13.359.020,48	37.987.777,63	212.627.862,79	0,78	13.592.746,34	233.725,86
Educação Básica	1.081.003.899,00	1.664.275.976,14	24.455.099,19	851.340.232,80	3,03	812.935.743,34	268.191.555,17	795.174.203,76	2,90	869.101.772,38	56.166.029,04
Administração Geral	243.067.743,00	177.912.307,27	19.410.198,26	152.111.799,02	0,54	25.800.508,25	28.111.497,95	146.862.517,66	0,54	31.049.789,61	5.249.281,36
Demais Subfunções	159.016.524,00	106.273.496,09	12.166.610,86	59.597.985,02	0,21	46.675.511,07	21.118.802,93	57.273.501,10	0,21	48.999.994,99	2.324.483,92
CULTURA	**38.487.981,00**	**88.687.808,42**	**36.340.026,50**	**56.022.996,65**	**0,20**	**32.664.811,77**	**34.793.607,36**	**52.552.900,42**	**0,19**	**36.134.908,00**	**3.470.096,23**
Patrimônio Histórico, Artístico e Arqueológico	3.195.801,00	2.635.210,00	-	-	-	2.635.210,00	-	-	-	2.635.210,00	-
Difusão Cultural	9.375.170,00	60.393.027,87	33.488.410,23	33.943.492,98	0,12	26.449.534,89	31.213.004,23	31.506.696,98	0,12	28.886.330,89	2.436.796,00
Administração Geral	25.737.510,00	24.868.170,55	2.806.097,09	21.625.752,89	0,08	3.242.417,66	3.481.775,39	20.666.113,60	0,08	4.202.056,95	959.639,29
Demais Subfunções	179.500,00	791.400,00	45.519,18	453.750,78	0,00	337.649,22	98.827,74	380.089,84	0,00	411.310,16	73.660,94
DIREITOS DA CIDADANIA	**1.064.480.229,00**	**1.187.372.372,73**	**123.079.319,75**	**1.025.588.865,46**	**3,65**	**161.783.507,27**	**176.470.000,94**	**983.319.481,27**	**3,59**	**204.052.891,46**	**42.269.384,19**
Custódia e Reintegração Social	329.260.003,00	408.693.489,70	17.787.379,65	307.246.907,55	1,09	101.446.582,15	55.904.349,46	276.673.577,91	1,01	132.019.911,79	30.573.329,64
Direitos Individuais, Coletivos e Difusos	900.000,00	2.428.125,80	312.643,96	1.749.832,95	0,01	678.292,85	289.861,55	1.605.177,18	0,01	822.948,62	144.655,77
Assistência aos Povos Indígenas	-	-	-	-	-	-	-	-	-	-	-
Administração Geral	719.052.754,00	752.730.713,72	105.215.266,45	706.720.653,00	2,52	46.010.060,72	118.774.642,40	695.973.748,01	2,54	56.756.965,71	10.746.904,99
Demais Subfunções	15.267.472,00	23.520.043,51	-235.970,31	9.871.471,96	0,04	13.648.571,55	1.501.147,53	9.066.978,17	0,03	14.453.065,34	804.493,79
URBANISMO	**1.545.850,00**	**1.000.000,00**	**-**	**525.046,05**	**0,00**	**474.953,95**	**75.000,00**	**525.046,05**	**0,00**	**474.953,95**	**-**
Infra-Estrutura Urbana	1.445.850,00	1.000.000,00	-	525.046,05	0,00	474.953,95	75.000,00	525.046,05	0,00	474.953,95	-
Serviços Urbanos	-	-	-	-	-	-	-	-	-	-	-
Transportes Coletivos Urbanos	-	-	-	-	-	-	-	-	-	-	-
Administração Geral	-	-	-	-	-	-	-	-	-	-	-
Demais Subfunções	100.000,00	-	-	-	-	-	-	-	-	-	-
HABITAÇÃO	**17.173.552,00**	**21.367.889,54**	**1.669.722,94**	**7.774.238,29**	**0,03**	**13.593.651,25**	**1.736.379,67**	**7.725.690,81**	**0,03**	**13.642.198,73**	**48.547,48**
Habitação Rural	-	-	-	-	-	-	-	-	-	-	-
Habitação Urbana	206.550,00	-	-	-	-	-	-	-	-	-	-
Administração Geral	15.157.002,00	19.337.889,54	1.598.198,01	7.353.260,26	0,03	11.984.629,28	1.643.544,77	7.305.012,78	0,03	12.032.876,76	48.247,48
Demais Subfunções	1.810.000,00	2.030.000,00	71.524,93	420.978,03	0,00	1.609.021,97	92.834,90	420.678,03	0,00	1.609.321,97	300,00
SANEAMENTO	**1.894.700,00**	**2.744.700,00**	**149.231,28**	**275.303,83**	**0,00**	**2.469.396,17**	**41.240,75**	**147.313,30**	**0,00**	**2.597.386,70**	**127.990,53**
Saneamento Básico Rural	-	-	-	-	-	-	-	-	-	-	-
Saneamento Básico Urbano	1.239.300,00	1.239.300,00	-	-	-	1.239.300,00	-	-	-	1.239.300,00	-
Administração Geral	-	-	-	-	-	-	-	-	-	-	-
Demais Subfunções	655.400,00	1.505.400,00	149.231,28	275.303,83	0,00	1.230.096,17	41.240,75	147.313,30	0,00	1.358.086,70	127.990,53
GESTÃO AMBIENTAL	**102.105.977,00**	**126.423.401,96**	**9.996.356,72**	**71.407.558,59**	**0,25**	**55.015.843,37**	**16.270.607,95**	**70.032.306,51**	**0,26**	**56.391.095,45**	**1.375.252,08**
Preservação e Conservação Ambiental	2.199.469,00	1.831.080,48	43.952,46	507.470,83	0,00	1.323.609,65	103.966,00	323.415,69	0,00	1.507.664,79	184.055,14
Controle Ambiental	13.052.788,00	34.491.652,46	3.103.940,62	8.705.093,62	0,03	25.786.558,84	3.789.456,26	8.456.104,64	0,03	26.035.547,82	248.988,98
Recuperação de Áreas Degradadas	300.000,00	300.000,00	-	-	-	300.000,00	-	-	-	300.000,00	-
Recursos Hídricos	16.445.440,00	17.397.146,57	461.261,34	6.258.114,45	0,02	11.139.032,12	2.124.979,01	5.726.795,81	0,02	11.670.350,76	531.318,64
Meteorologia	-	-	-	-	-	-	-	-	-	-	-
Administração Geral	58.631.363,00	55.633.809,54	9.036.132,83	52.698.088,73	0,19	2.935.720,81	9.317.422,85	52.505.703,95	0,19	3.128.105,59	192.384,78
Demais Subfunções	11.476.917,00	16.769.712,91	-2.648.930,53	3.238.790,96	0,01	13.530.921,95	934.783,83	3.020.286,42	0,01	13.749.426,49	218.504,54
CIÊNCIA E TECNOLOGIA	**35.955.118,00**	**78.570.436,98**	**4.361.640,04**	**32.679.485,64**	**0,12**	**45.890.951,34**	**9.953.388,09**	**32.441.315,16**	**0,12**	**46.129.121,82**	**238.170,48**
Desenvolvimento Científico	21.106.275,00	43.025.549,29	6.745.880,95	17.596.091,02	0,06	25.429.458,27	7.669.973,38	17.596.091,02	0,06	25.429.458,27	-
Desenvolvimento Tecnológico e Engenharia	469.213,00	369.213,00	-	-	-	369.213,00	-	-	-	369.213,00	-
Difusão do Conhecimento Científico e Tecnológico	7.504.374,00	25.583.267,08	-2.678.881,52	10.352.353,23	0,04	15.230.913,85	1.586.332,76	10.352.353,23	0,04	15.230.913,85	-
Administração Geral	4.954.056,00	6.384.709,45	369.523,23	3.602.403,80	0,01	2.782.305,65	612.388,65	3.530.600,85	0,01	2.854.108,60	71.802,95
Demais Subfunções	1.921.200,00	3.207.698,16	-74.882,62	1.128.637,59	0,00	2.079.060,57	84.693,30	962.270,06	0,00	2.245.428,10	166.367,53
AGRICULTURA	**760.017.011,00**	**884.016.124,41**	**125.189.988,41**	**636.179.290,52**	**2,26**	**247.836.833,89**	**147.326.652,50**	**626.032.905,70**	**2,29**	**257.983.218,71**	**10.146.384,82**
Abastecimento	56.250.000,00	32.365.000,00	779.258,30	2.778.681,95	0,01	29.586.318,05	779.258,30	2.778.681,95	0,01	29.586.318,05	-
Extensão Rural	40.591.974,00	92.929.887,03	13.813.060,55	45.111.715,72	0,16	47.818.171,31	15.470.944,75	39.209.545,42	0,14	53.720.341,61	5.902.170,30
Irrigação	398.646,00	15.298.056,37	295,22	2.756.977,22	0,01	12.541.079,15	569.185,22	2.756.977,22	0,01	12.541.079,15	-
Promoção da Produção Agropecuária	577.075,00	681.950,44	-10.217,46	104.635,07	0,00	577.315,37	10.665,48	99.635,07	0,00	582.315,37	5.000,00
Defesa Agropecuária	70.199.583,00	95.000.703,73	4.474.995,43	17.279.292,67	0,06	77.721.411,06	5.566.692,83	16.373.882,36	0,06	78.626.821,37	905.410,31
Administração Geral	557.083.337,00	593.435.464,85	105.679.974,15	549.423.038,60	1,96	44.012.426,25	119.951.473,17	548.093.896,73	2,00	45.341.568,12	1.329.141,87
Demais Subfunções	34.916.396,00	54.305.061,99	452.622,22	18.724.949,29	0,07	35.580.112,70	4.978.432,75	16.720.286,95	0,06	37.584.775,04	2.004.662,34
COMÉRCIO E SERVIÇOS	**66.481.806,00**	**90.158.867,71**	**-895.761,96**	**39.868.678,55**	**0,14**	**50.290.189,16**	**7.283.121,31**	**38.999.776,41**	**0,14**	**51.159.091,30**	**868.902,14**
Promoção Comercial	-	-	-	-	-	-	-	-	-	-	-
Comercialização	-	-	-	-	-	-	-	-	-	-	-
Comércio Exterior	-	-	-	-	-	-	-	-	-	-	-
Serviços Financeiros	-	-	-	-	-	-	-	-	-	-	-
Turismo	33.396.550,00	53.531.963,21	-6.211.486,51	9.508.087,55	0,03	44.023.875,66	1.909.726,46	9.429.068,31	0,03	44.102.894,90	79.019,24
Administração Geral	22.760.287,00	26.556.919,06	4.373.327,40	24.154.578,29	0,09	2.402.340,77	4.213.777,56	23.548.517,30	0,09	3.008.401,76	606.060,99
Demais Subfunções	10.324.969,00	10.069.985,44	942.397,15	6.206.012,71	0,02	3.863.972,73	1.159.617,29	6.022.190,80	0,02	4.047.794,64	183.821,91
COMUNICAÇÕES	**-**	**-**	**-**	**-**	**-**	**-**	**-**	**-**	**-**	**-**	**-**
Comunicações Postais	-	-	-	-	-	-	-	-	-	-	-
Telecomunicações	-	-	-	-	-	-	-	-	-	-	-
Administração Geral	-	-	-	-	-	-	-	-	-	-	-
Demais Subfunções	-	-	-	-	-	-	-	-	-	-	-
ENERGIA	**213.224,00**	**113.224,00**	**-**	**3.500,00**	**0,00**	**109.724,00**	**-**	**-**	**-**	**113.224,00**	**3.500,00**
Conservação de Energia	-	-	-	-	-	-	-	-	-	-	-
Energia Elétrica	-	-	-	-	-	-	-	-	-	-	-
Combustíveis Minerais	-	-	-	-	-	-	-	-	-	-	-
Biocombustíveis	-	-	-	-	-	-	-	-	-	-	-

ESTADO DE SANTA CATARINA
RELATÓRIO RESUMIDO DA EXECUÇÃO ORÇAMENTÁRIA
DEMONSTRATIVO DA EXECUÇÃO DAS DESPESAS POR FUNÇÃO/SUBFUNÇÃO
ORÇAMENTOS FISCAL E DA SEGURIDADE SOCIAL
JANEIRO A DEZEMBRO 2020/BIMESTRE NOVEMBRO-DEZEMBRO

RREO - Anexo 2 (LRF, Art. 52, inciso II, alínea "c") Em Reais

FUNÇÃO/SUBFUNÇÃO	DOTAÇÃO INICIAL	DOTAÇÃO ATUALIZADA (a)	DESPESAS EMPENHADAS No Bimestre	DESPESAS EMPENHADAS Até o Bimestre (b)	DESPESAS EMPENHADAS % (b/total b)	SALDO (c) = (a-b)	DESPESAS LIQUIDADAS No Bimestre	DESPESAS LIQUIDADAS Até o Bimestre (d)	DESPESAS LIQUIDADAS % (d/total d)	SALDO (e)=(a-d)	INSCRITAS EM RESTOS A PAGAR NÃO PROCESSADOS (f)
Administração Geral	100.000,00	-	-	-	-	-	-	-	-	-	-
Demais Subfunções	113.224,00	113.224,00	-	3.500,00	0,00	109.724,00	-	-	-	113.224,00	3.500,00
TRANSPORTE	**718.876.394,00**	**986.242.492,64**	**15.655.114,31**	**592.703.098,38**	**2,11**	**393.539.394,26**	**120.963.021,44**	**533.931.990,80**	**1,95**	**452.310.501,84**	**58.771.107,58**
Transporte Áereo	23.557.900,00	23.824.329,27	427.732,95	6.762.435,08	0,02	17.061.894,19	789.726,12	5.678.570,36	0,02	18.145.758,91	1.083.864,72
Transporte Rodoviário	572.460.871,00	836.122.196,81	459.592,83	490.784.229,69	1,75	345.337.967,12	102.252.752,19	436.836.363,99	1,59	399.285.832,82	53.947.865,70
Transporte Ferroviário	600.000,00	600.000,00	-	-	-	600.000,00	-	-	-	600.000,00	-
Transporte Hidroviário	10.220.000,00	7.937.661,22	439.000,00	1.623.858,05	0,01	6.313.803,17	674.192,37	1.505.940,21	0,01	6.431.721,01	117.917,84
Transportes Especiais	700.000,00	650.000,00	-	-	-	650.000,00	-	-	-	650.000,00	-
Administração Geral	103.387.623,00	102.776.994,37	12.267.070,67	81.573.060,28	0,29	21.203.934,09	14.367.525,03	78.929.821,86	0,29	23.847.172,51	2.643.238,42
Demais Subfunções	7.950.000,00	14.331.310,97	2.061.717,86	11.959.515,28	0,04	2.371.795,69	2.878.825,73	10.981.294,38	0,04	3.350.016,59	978.220,90
DESPORTO E LAZER	**11.493.800,00**	**12.835.529,69**	**-173.090,98**	**3.108.185,23**	**0,01**	**9.727.344,46**	**-82.178,13**	**3.108.185,23**	**0,01**	**9.727.344,46**	**-**
Desporto de Rendimento	-	-	-	-	-	-	-	-	-	-	-
Desporto Comunitário	11.193.800,00	10.558.349,69	-173.090,98	3.108.185,23	0,01	7.450.164,46	-82.178,13	3.108.185,23	0,01	7.450.164,46	-
Lazer	-	-	-	-	-	-	-	-	-	-	-
Administração Geral	50.000,00	50.000,00	-	-	-	50.000,00	-	-	-	50.000,00	-
Demais Subfunções	250.000,00	2.227.180,00	-	-	-	2.227.180,00	-	-	-	2.227.180,00	-
ENCARGOS ESPECIAIS	**2.321.187.614,00**	**2.287.746.941,77**	**371.508.817,99**	**1.667.855.166,05**	**5,94**	**619.891.775,72**	**391.471.585,25**	**1.667.855.166,05**	**6,09**	**619.891.775,72**	**-**
Refinanciamento da Dívida Interna	-	-	-	-	-	-	-	-	-	-	-
Refinanciamento da Dívida Externa		-	-	-	-	-	-	-	-	-	-
Serviço da Dívida Interna	-	-	-	-	-	-	-	-	-	-	-
Serviço da Dívida Externa	-	-	-	-	-	-	-	-	-	-	-
Transferências	-	-	-	-	-	-	-	-	-	-	-
Outros Encargos Especiais	2.321.187.614,00	2.287.746.941,77	371.508.817,99	1.667.855.166,05	5,94	619.891.775,72	391.471.585,25	1.667.855.166,05	6,09	619.891.775,72	-
Transferências para a Educação Básica	-	-	-	-	-	-	-	-	-	-	-
Demais Subfunções	-	-	-	-	-	-	-	-	-	-	-
RESERVA DE CONTINGÊNCIA	**1.000.000,00**	**1.000.000,00**	**-**	**-**	**-**	**1.000.000,00**	**-**	**-**	**-**	**1.000.000,00**	**-**
Reserva de Contingência	1.000.000,00	1.000.000,00	-	-	-	1.000.000,00	-	-	-	1.000.000,00	-
DESPESAS (INTRA-ORÇAMENTÁRIAS) (II)	**1.942.229.936,00**	**1.814.971.837,45**	**291.831.122,72**	**1.662.989.224,94**	**5,92**	**151.982.612,51**	**304.403.372,75**	**1.657.226.838,14**	**6,05**	**157.744.999,31**	**5.762.386,80**
TOTAL (III) = (I + II)	**28.919.324.198,00**	**33.897.402.100,48**	**4.482.951.877,29**	**28.088.984.702,44**	**100,00**	**5.808.417.398,04**	**5.563.948.935,79**	**27.396.927.611,86**	**100,00**	**6.500.474.488,62**	**692.057.090,58**

FUNÇÃO/SUBFUNÇÃO	DOTAÇÃO INICIAL	DOTAÇÃO ATUALIZADA (a)	DESPESAS EMPENHADAS No Bimestre	DESPESAS EMPENHADAS Até o Bimestre (b)	DESPESAS EMPENHADAS % (b/total b)	SALDO (c) = (a-b)	DESPESAS LIQUIDAFAS No Bimestre	DESPESAS LIQUIDAFAS Até o Bimestre (d)	DESPESAS LIQUIDAFAS % (d/total d)	SALDO (e)=(a-d)	INSCRITAS EM RESTOS A PAGAR NÃO PROCESSADOS (f)
DESPESAS INTRAORÇAMENTÁRIAS (II)	**1.942.229.936,00**	**1.814.971.837,45**	**291.831.122,72**	**1.662.989.224,94**	**5,92**	**151.982.612,51**	**304.403.372,75**	**1.657.226.838,14**	**6,05**	**157.744.999,31**	**5.762.386,80**
LEGISLATIVA	**82.953.698,00**	**83.053.698,00**	**13.446.116,06**	**61.078.275,34**	**0,22**	**21.975.422,66**	**13.517.311,57**	**60.367.414,25**	**0,22**	**22.686.283,75**	**710.861,09**
Ação Legislativa	-	-	-	-	-	-	-	-	-	-	-
Controle Externo	-	-	-	-	-	-	-	-	-	-	-
Administração Geral	80.103.698,00	80.203.698,00	13.237.334,10	59.326.825,38	0,21	20.876.872,62	13.308.529,61	58.643.251,69	0,21	21.560.446,31	683.573,69
Demais Subfunções	2.850.000,00	2.850.000,00	208.781,96	1.751.449,96	0,01	1.098.550,04	208.781,96	1.724.162,56	0,01	1.125.837,44	27.287,40
JUDICIÁRIA	**251.955.163,00**	**252.848.061,30**	**54.164.313,74**	**251.695.656,69**	**0,90**	**1.152.404,61**	**54.171.926,48**	**251.614.097,24**	**0,92**	**1.233.964,06**	**81.559,45**
Ação Judiciária	-	1.648.019,66	-	1.648.019,66	0,01	-	-	1.648.019,66	0,01	-	-
Defesa do Interesse Público no Processo Judiciário	-	-	-	-	-	-	-	-	-	-	-
Administração Geral	251.955.163,00	250.957.373,64	54.164.313,74	249.804.969,03	0,89	1.152.404,61	54.171.926,48	249.723.409,58	0,91	1.233.964,06	81.559,45
Demais Subfunções	-	242.668,00	-	242.668,00	0,00	-	-	242.668,00	0,00	-	-
ESSENCIAL A JUSTIÇA	**112.405.936,00**	**114.566.194,80**	**14.781.777,14**	**98.150.978,34**	**0,35**	**16.415.216,46**	**18.276.984,09**	**97.822.172,10**	**0,36**	**16.744.022,70**	**328.806,24**
Defesa da Ordem Jurídica	88.880.824,00	89.290.824,00	14.046.683,88	77.280.760,61	0,28	12.010.063,39	14.052.639,88	77.262.810,50	0,28	12.028.013,50	17.950,11
Representação Judicial e Extrajudicial	-	-	-	-	-	-	-	-	-	-	-
Administração Geral	23.183.112,00	24.477.031,00	837.470,04	20.606.281,03	0,07	3.870.749,97	4.215.979,71	20.517.575,17	0,07	3.959.455,83	88.705,86
Demais Subfunções	342.000,00	798.339,80	-102.376,78	263.936,70	0,00	534.403,10	8.364,50	41.786,43	0,00	756.553,37	222.150,27
ADMINISTRAÇÃO	**139.905.754,00**	**141.058.983,03**	**14.324.282,12**	**117.197.468,17**	**0,42**	**23.861.514,86**	**19.383.468,88**	**117.073.788,88**	**0,43**	**23.985.194,15**	**123.679,29**
Planejamento e Orçamento	-	-	-	-	-	-	-	-	-	-	-
Administração Geral	109.760.962,00	107.347.222,22	14.767.304,31	98.015.275,99	0,35	9.331.946,23	15.060.651,22	97.941.889,26	0,36	9.405.332,96	73.386,73
Administração Financeira	5.000.000,00	9.336.144,62	-	9.333.544,62	0,03	2.600,00	-	9.333.544,62	0,03	2.600,00	-
Controle Interno	-	-	-	-	-	-	-	-	-	-	-
Normatização e Fiscalização	-	-	-	-	-	-	-	-	-	-	-
Tecnologia da Informação	1.073.966,00	1.173.866,00	-94.872,17	629.464,30	0,00	544.401,70	99.923,07	579.171,74	0,00	594.694,26	50.292,56
Ordenamento Territorial	-	-	-	-	-	-	-	-	-	-	-
Formação de Recursos Humanos	35.365,00	35.365,00	-	-	-	35.365,00	-	-	-	35.365,00	-
Administração de Receitas	-	-	-	-	-	-	-	-	-	-	-
Administração de Concessões	-	-	-	-	-	-	-	-	-	-	-
Comunicação Social	189.885,00	189.885,00	-	-	-	189.885,00	-	-	-	189.885,00	-
Demais Subfunções	23.845.576,00	22.976.500,19	-348.150,02	9.219.183,26	0,03	13.757.316,93	4.222.894,59	9.219.183,26	0,03	13.757.316,93	-
SEGURANÇA PÚBLICA	**499.879.059,00**	**264.439.431,01**	**44.307.004,86**	**246.390.017,64**	**0,88**	**18.049.413,37**	**46.198.521,93**	**245.546.068,18**	**0,90**	**18.893.362,83**	**843.949,46**
Policiamento	1.941.092,00	542.492,00	-	295.287,68	0,00	247.204,32	37.491,01	241.297,98	0,00	301.194,02	53.989,70
Defesa Civil	378.992,00	-	-	-	-	-	-	-	-	-	-
Informação e Inteligência	400.000,00	784.292,39	1.747,96	735.970,55	0,00	48.321,84	103.494,24	678.282,13	0,00	106.010,26	57.688,42
Administração Geral	492.538.458,00	258.392.500,93	44.225.287,64	240.666.389,80	0,86	17.726.111,13	45.175.314,01	240.323.358,03	0,88	18.069.142,90	343.031,77
Demais Subfunções	4.620.517,00	4.720.145,69	79.969,26	4.692.369,61	0,02	27.776,08	882.222,67	4.303.130,04	0,02	417.015,65	389.239,57
RELAÇÕES EXTERIORES	**-**	**-**	**-**	**-**	**-**	**-**	**-**	**-**	**-**	**-**	**-**
Relações Diplomáticas	-	-	-	-	-	-	-	-	-	-	-
Cooperação Internacional	-	-	-	-	-	-	-	-	-	-	-

ESTADO DE SANTA CATARINA
RELATÓRIO RESUMIDO DA EXECUÇÃO ORÇAMENTÁRIA
DEMONSTRATIVO DA EXECUÇÃO DAS DESPESAS POR FUNÇÃO/SUBFUNÇÃO
ORÇAMENTOS FISCAL E DA SEGURIDADE SOCIAL
JANEIRO A DEZEMBRO 2020/BIMESTRE NOVEMBRO-DEZEMBRO

RREO - Anexo 2 (LRF, Art. 52, inciso II, alínea "c") Em Reais

FUNÇÃO/SUBFUNÇÃO	DOTAÇÃO INICIAL	DOTAÇÃO ATUALIZADA (a)	DESPESAS EMPENHADAS No Bimestre	DESPESAS EMPENHADAS Até o Bimestre (b)	DESPESAS EMPENHADAS % (b/total b)	SALDO (c) = (a-b)	DESPESAS LIQUIDADAS No Bimestre	DESPESAS LIQUIDADAS Até o Bimestre (d)	DESPESAS LIQUIDADAS % (d/total d)	SALDO (e)=(a-d)	INSCRITAS EM RESTOS A PAGAR NÃO PROCESSADOS (f)
Administração Geral	-	-	-	-	-	-	-	-	-	-	-
Demais Subfunções	-	-	-	-	-	-	-	-	-	-	-
ASSISTÊNCIA SOCIAL	**3.472.767,00**	**3.795.767,00**	**286.209,54**	**1.816.317,97**	**0,01**	**1.979.449,03**	**267.671,94**	**1.795.394,66**	**0,01**	**2.000.372,34**	**20.923,31**
Assistência ao Idoso	-	-	-	-	-	-	-	-	-	-	-
Assistência ao Portador de Deficiência	-	-	-	-	-	-	-	-	-	-	-
Assistência à Criança e ao Adolescente	-	-	-	-	-	-	-	-	-	-	-
Assistência Comunitária	-	210.000,00	34.000,00	167.067,66	0,00	42.932,34	17.962,40	151.030,06	0,00	58.969,94	16.037,60
Administração Geral	2.449.000,00	2.674.000,00	240.755,35	1.631.930,22	0,01	1.042.069,78	240.755,35	1.629.544,51	0,01	1.044.455,49	2.385,71
Demais Subfunções	1.023.767,00	911.767,00	11.454,19	17.320,09	0,00	894.446,91	8.954,19	14.820,09	0,00	896.946,91	2.500,00
PREVIDÊNCIA SOCIAL	**11.410.000,00**	**11.260.000,00**	**1.064.092,45**	**7.049.784,52**	**0,03**	**4.210.215,48**	**1.109.385,51**	**6.960.103,12**	**0,03**	**4.299.896,88**	**89.681,40**
Previdência Básica	-	-	-	-	-	-	-	-	-	-	-
Previdência do Regime Estatutário	-	-	-	-	-	-	-	-	-	-	-
Previdência Complementar	500.000,00	500.000,00	37.983,62	226.291,64	0,00	273.708,36	37.983,62	226.291,64	0,00	273.708,36	-
Previdência Especial	-	-	-	-	-	-	-	-	-	-	-
Administração Geral	10.910.000,00	10.610.000,00	1.026.108,83	6.691.478,52	0,02	3.918.521,48	1.048.174,18	6.691.478,52	0,02	3.918.521,48	-
Demais Subfunções	-	150.000,00	-	132.014,36	0,00	17.985,64	23.227,71	42.332,96	0,00	107.667,04	89.681,40
SAÚDE	**218.373.073,00**	**212.939.609,88**	**33.761.240,33**	**199.313.922,14**	**0,71**	**13.625.687,74**	**33.761.240,34**	**199.313.922,14**	**0,73**	**13.625.687,74**	**-**
Atenção Básica	-	-	-	-	-	-	-	-	-	-	-
Assistência Hospitalar e Ambulatorial	-	-	-	-	-	-	-	-	-	-	-
Suporte Profilático e Terapêutico	-	-	-	-	-	-	-	-	-	-	-
Vigilância Sanitária	20.000,00	20.000,00	-	-	-	20.000,00	-	-	-	20.000,00	-
Vigilância Epidemiológica	40.000,00	40.000,00	-	-	-	40.000,00	-	-	-	40.000,00	-
Alimentação e Nutrição	-	-	-	-	-	-	-	-	-	-	-
Administração Geral	218.163.073,00	210.969.850,07	33.001.480,52	197.514.878,16	0,70	13.454.971,91	33.001.480,53	197.514.878,16	0,72	13.454.971,91	-
Demais Subfunções	150.000,00	1.909.759,81	759.759,81	1.799.043,98	0,01	110.715,83	759.759,81	1.799.043,98	0,01	110.715,83	-
TRABALHO	**-**	**1.000.000,00**	**146.655,90**	**713.055,90**	**0,00**	**286.944,10**	**169.402,48**	**713.055,90**	**0,00**	**286.944,10**	
Proteção e Benefícios ao Trabalhador			-	-		-	-	-		-	
Relações de Trabalho			-	-		-	-	-		-	
Empregabilidade		1.000.000,00	146.655,90	713.055,90	0,00	286.944,10	169.402,48	713.055,90	0,00	286.944,10	
Fomento ao Trabalho		-	-	-		-	-	-		-	
Administração Geral		-	-	-		-	-	-		-	
Demais Subfunções		-	-	-		-	-	-		-	
EDUCAÇÃO	**451.572.900,00**	**515.604.305,57**	**83.361.540,16**	**490.618.557,75**	**1,75**	**24.985.747,82**	**85.180.260,93**	**488.768.927,17**	**1,78**	**26.835.378,40**	**1.849.630,58**
Ensino Fundamental	155.689.322,00	162.003.364,96	25.217.939,12	150.316.484,85	0,54	11.686.880,11	25.217.939,12	150.316.484,85	0,55	11.686.880,11	-
Ensino Médio	104.950.000,00	109.748.877,41	18.154.324,11	108.585.992,57	0,39	1.162.884,84	18.154.324,11	108.585.992,57	0,40	1.162.884,84	-
Ensino Profissional	2.015.000,00	-	-	-	-	-	-	-	-	-	-
Ensino Superior	58.053.908,00	62.318.563,57	10.706.244,94	62.167.556,66	0,22	151.006,91	10.791.114,29	62.064.438,34	0,23	254.125,23	103.118,32
Educação Infantil	3.142.530,00	642.530,00	12.615,73	107.920,33	0,00	534.609,67	12.615,73	107.920,33	0,00	534.609,67	-
Educação de Jovens e Adultos	5.698.666,00	6.283.097,78	1.033.323,10	6.283.097,78	0,02	-	1.033.323,10	6.283.097,78	0,02	-	-
Educação Especial	21.194.698,00	21.548.698,00	3.633.302,94	21.536.817,40	0,08	11.880,60	3.633.302,94	21.536.817,40	0,08	11.880,60	-
Educação Básica	37.418.794,00	47.258.490,68	4.499.439,67	40.379.996,29	0,14	6.878.494,39	6.115.443,64	38.651.362,41	0,14	8.607.128,27	1.728.633,88
Administração Geral	63.093.445,00	105.521.095,17	20.147.026,69	101.144.671,37	0,36	4.376.423,80	20.213.898,85	101.140.071,37	0,37	4.381.023,80	4.600,00
Demais Subfunções	316.537,00	279.588,00	-42.676,14	96.020,50	0,00	183.567,50	8.299,15	82.742,12	0,00	196.845,88	13.278,38
CULTURA	**2.447.291,00**	**2.964.832,41**	**429.805,61**	**2.805.574,99**	**0,01**	**159.257,42**	**439.487,61**	**2.788.918,57**	**0,01**	**175.913,84**	**16.656,42**
Patrimônio Histórico, Artístico e Arqueológico	-	-	-	-	-	-	-	-	-	-	-
Difusão Cultural	-	-	-	-	-	-	-	-	-	-	-
Administração Geral	2.447.291,00	2.964.832,41	429.805,61	2.805.574,99	0,01	159.257,42	439.487,61	2.788.918,57	0,01	175.913,84	16.656,42
Demais Subfunções	-	-	-	-	-	-	-	-	-	-	-
DIREITOS DA CIDADANIA	**105.703.411,00**	**135.067.881,59**	**21.875.482,12**	**128.047.181,92**	**0,46**	**7.020.699,67**	**21.477.318,66**	**126.602.291,73**	**0,46**	**8.465.589,86**	**1.444.890,19**
Custódia e Reintegração Social	-	7.009.394,68	1.612.016,05	6.586.362,14	0,02	423.032,54	1.039.307,63	5.262.178,02	0,02	1.747.216,66	1.324.184,12
Direitos Individuais, Coletivos e Difusos	-	-	-	-	-	-	-	-	-	-	-
Assistência aos Povos Indígenas	-	-	-	-	-	-	-	-	-	-	-
Administração Geral	103.295.711,00	127.029.560,34	20.045.061,58	120.431.893,21	0,43	6.597.667,13	20.198.221,21	120.410.573,21	0,44	6.618.987,13	21.320,00
Demais Subfunções	2.407.700,00	1.028.926,57	218.404,49	1.028.926,57	0,00	-	239.789,82	929.540,50	0,00	99.386,07	99.386,07
HABITAÇÃO	**60.000,00**	**95.000,00**	**245,29**	**42.498,02**	**0,00**	**52.501,98**	**771,84**	**42.076,86**	**0,00**	52.923,14	**421,16**
Habitação Rural	-	-	-	-	-	-	-	-	-	-	-
Habitação Urbana	-	-	-	-	-	-	-	-	-	-	-
Administração Geral	60.000,00	95.000,00	245,29	42.498,02	0,00	52.501,98	771,84	42.076,86	0,00	52.923,14	421,16
Demais Subfunções	-	-	-	-	-	-	-	-	-	-	-
SANEAMENTO	**-**	**-**	-	**-**	**-**	**-**	**-**	**-**	**-**	**-**	**-**
Saneamento Básico Rural	**-**	**-**	-	-	**-**	-	-	-	**-**	-	**-**
Saneamento Básico Urbano	**-**	**-**	-	-	**-**	-	-	-	**-**	-	**-**
Administração Geral	**-**	**-**	-	-	**-**	-	-	-	**-**	-	**-**
Demais Subfunções	**-**	**-**	-	-	**-**	-	-	-	**-**	-	**-**
GESTÃO AMBIENTAL	**12.595.942,00**	**13.495.736,49**	**2.060.495,30**	**12.413.837,14**	**0,04**	**1.081.899,35**	**2.061.144,57**	**12.413.837,14**	**0,05**	**1.081.899,35**	**-**
Preservação e Conservação Ambiental	-	-	-	-	-	-	-	-	-	-	-
Controle Ambiental	3.206,00	3.206,00	-	-	-	3.206,00	-	-	-	3.206,00	-
Recuperação de Áreas Degradadas	-	-	-	-	-	-	-	-	-	-	-
Recursos Hídricos	-	-	-	-	-	-	-	-	-	-	-
Meteorologia	-	-	-	-	-	-	-	-	-	-	-
Administração Geral	12.522.736,00	13.487.304,79	2.060.495,30	12.413.837,14	0,04	1.073.467,65	2.061.144,57	12.413.837,14	0,05	1.073.467,65	-
Demais Subfunções	70.000,00	5.225,70	-	-	-	5.225,70	-	-	-	5.225,70	-
CIÊNCIA E TECNOLOGIA	**1.061.200,00**	**1.170.449,28**	**53.486,21**	**317.183,11**	**0,00**	**853.266,17**	**54.537,72**	**317.183,11**	**0,00**	**853.266,17**	**-**
Desenvolvimento Científico	-	-	-	-	-	-	-	-	-	-	-

ESTADO DE SANTA CATARINA
RELATÓRIO RESUMIDO DA EXECUÇÃO ORÇAMENTÁRIA
DEMONSTRATIVO DA EXECUÇÃO DAS DESPESAS POR FUNÇÃO/SUBFUNÇÃO
ORÇAMENTOS FISCAL E DA SEGURIDADE SOCIAL
JANEIRO A DEZEMBRO 2020/BIMESTRE NOVEMBRO-DEZEMBRO

RREO - Anexo 2 (LRF, Art. 52, inciso II, alínea "c") Em Reais

FUNÇÃO/SUBFUNÇÃO	DOTAÇÃO INICIAL	DOTAÇÃO ATUALIZADA (a)	DESPESAS EMPENHADAS No Bimestre	DESPESAS EMPENHADAS Até o Bimestre (b)	DESPESAS EMPENHADAS % (b/total b)	SALDO (c) = (a-b)	DESPESAS LIQUIDADAS No Bimestre	DESPESAS LIQUIDADAS Até o Bimestre (d)	DESPESAS LIQUIDADAS % (d/total d)	SALDO (e)=(a-d)	INSCRITAS EM RESTOS A PAGAR NÃO PROCESSADOS (f)
Desenvolvimento Tecnológico e Engenharia	-	-	-	-	-	-	-	-	-	-	-
Difusão do Conhecimento Científico e Tecnológico	-	-	-	-	-	-	-	-	-	-	-
Administração Geral	836.200,00	945.449,28	54.300,46	315.332,36	0,00	630.116,92	54.300,46	315.332,36	0,00	630.116,92	-
Demais Subfunções	225.000,00	225.000,00	-814,25	1.850,75	0,00	223.149,25	237,26	1.850,75	0,00	223.149,25	-
AGRICULTURA	**9.280.946,00**	**9.765.411,67**	**273.223,82**	**5.201.542,94**	**0,02**	**4.563.868,73**	**743.053,70**	**4.978.177,22**	**0,02**	**4.787.234,45**	**223.365,72**
Abastecimento	-	-	-	-	-	-	-	-	-	-	-
Extensão Rural	-	-	-	-	-	-	-	-	-	-	-
Irrigação	-	-	-	-	-	-	-	-	-	-	-
Promoção da Produção Agropecuária	18.000,00	18.000,00	-	2.717,66	-	15.282,34	-	2.717,66	-	15.282,34	-
Defesa Agropecuária	160.700,00	160.700,00	-6.443,11	44.694,40	-	116.005,60	2.223,54	44.694,40	-	116.005,60	-
Administração Geral	3.127.604,00	3.173.743,65	146.711,12	1.771.803,27	0,01	1.401.940,38	245.810,94	1.763.094,63	0,01	1.410.649,02	8.708,64
Demais Subfunções	5.974.642,00	6.412.968,02	132.955,81	3.382.327,61	0,01	3.030.640,41	495.019,22	3.167.670,53	0,01	3.245.297,49	214.657,08
COMÉRCIO E SERVIÇOS	**3.947.796,00**	**3.637.840,97**	**356.984,21**	**2.304.932,86**	**0,01**	**1.332.908,11**	**363.504,21**	**2.301.959,00**	**0,01**	**1.335.881,97**	**2.973,86**
Promoção Comercial	-	-	-	-	-	-	-	-	-	-	-
Comercialização	-	-	-	-	-	-	-	-	-	-	-
Comércio Exterior	-	-	-	-	-	-	-	-	-	-	-
Serviços Financeiros	-	-	-	-	-	-	-	-	-	-	-
Turismo	-	1.000,00	-	64,81	-	935,19	-	64,81	-	935,19	-
Administração Geral	3.817.216,00	3.506.260,97	356.984,21	2.298.868,05	0,01	1.207.392,92	363.006,38	2.298.368,05	0,01	1.207.892,92	500,00
Demais Subfunções	130.580,00	130.580,00	-	6.000,00	0,00	124.580,00	497,83	3.526,14	0,00	127.053,86	2.473,86
COMUNICAÇÕES	**-**	**-**	**-**	**-**	**-**	**-**	**-**	**-**	**-**	**-**	**-**
Comunicações Postais	-	-	-	-	-	-	-	-	-	-	-
Telecomunicações	-	-	-	-	-	-	-	-	-	-	-
Administração Geral	-	-	-	-	-	-	-	-	-	-	-
Demais Subfunções	-	-	-	-	-	-	-	-	-	-	-
TRANSPORTE	**35.205.000,00**	**48.208.634,45**	**7.138.167,86**	**37.832.439,50**	**0,13**	**10.376.194,95**	**7.227.380,29**	**37.807.450,87**	**0,14**	**10.401.183,58**	**24.988,63**
Transporte Áereo	-	-	-	-	-	-	-	-	-	-	-
Transporte Rodoviário	8.000.000,00	21.418.634,45	3.956.697,22	16.573.935,73	0,06	4.844.698,72	3.956.697,22	16.573.935,73	0,06	4.844.698,72	-
Transporte Ferroviário	-	-	-	-	-	-	-	-	-	-	-
Transporte Hidroviário	-	-	-	-	-	-	-	-	-	-	-
Transportes Especiais	-	-	-	-	-	-	-	-	-	-	-
Administração Geral	26.705.000,00	26.575.000,00	3.177.671,19	21.071.088,31	0,08	5.503.911,69	3.241.630,79	21.071.088,31	0,08	5.503.911,69	-
Demais Subfunções	500.000,00	215.000,00	3.799,45	187.415,46	0,00	27.584,54	29.052,28	162.426,83	0,00	52.573,17	24.988,63
DESPORTO E LAZER	**-**	**-**	**-**	**-**	**-**	**-**	**-**	**-**	**-**	**-**	**-**
Desporto de Rendimento	-	-	-	-	-	-	-	-	-	-	-
Desporto Comunitário	-	-	-	-	-	-	-	-	-	-	-
Lazer	-	-	-	-	-	-	-	-	-	-	-
Administração Geral	-	-	-	-	-	-	-	-	-	-	-
Demais Subfunções	-	-	-	-	-	-	-	-	-	-	-
ENCARGOS ESPECIAIS	**-**	**-**	**-**	**-**	**-**	**-**	**-**	**-**	**-**	**-**	**-**
Refinanciamento da Dívida Interna	-	-	-	-	-	-	-	-	-	-	-
Refinanciamento da Dívida Externa	-	-	-	-	-	-	-	-	-	-	-
Serviço da Dívida Interna	-	-	-	-	-	-	-	-	-	-	-
Serviço da Dívida Externa	-	-	-	-	-	-	-	-	-	-	-
Transferências	-	-	-	-	-	-	-	-	-	-	-
Outros Encargos Especiais	-	-	-	-	-	-	-	-	-	-	-
Transferências para a Educação Básica	-	-	-	-	-	-	-	-	-	-	-
Demais Subfunções	-	-	-	-	-	-	-	-	-	-	-
RESERVA DE CONTINGÊNCIA	**-**	**-**	**-**	**-**	**-**	**-**	**-**	**-**	**-**	**-**	**-**

FONTE: Sistema Integrado de Planejamento e Gestão Fiscal - SIGEF/SC

Florianópolis, 25 de janeiro de 2021.

PAULO ELI
SECRETÁRIO DE ESTADO DA FAZENDA

JEFFERSON FERNANDO GRANDE
DIRETOR DE CONTABILIDADE E DE INFORMAÇÕES FISCAIS
CRCSC 028.552/O-5

ESTADO DE SANTA CATARINA
RELATÓRIO RESUMIDO DA EXECUÇÃO ORÇAMENTÁRIA
DEMONSTRATIVO DA RECEITA CORRENTE LÍQUIDA
ORÇAMENTOS FISCAL E DA SEGURIDADE SOCIAL
JANEIRO/2020 A DEZEMBRO/2020

RREO - Anexo 3 (LRF, Art. 53, inciso I) Em Reais

ESPECIFICAÇÃO	EVOLUÇÃO DA RECEITA REALIZADA NOS ÚLTIMOS 12 MESES												TOTAL (ÚLTIMOS 12 MESES)	PREVISÃO ATUALIZADA
	jan/20	fev/20	mar/20	abr/20	mai/20	jun/20	jul/20	ago/20	set/20	out/20	nov/20	dez/20		
RECEITAS CORRENTES (I)	3.305.827.325,37	3.342.312.177,47	3.113.343.849,89	2.616.086.050,20	2.490.567.829,84	3.131.681.681,36	3.493.487.494,02	3.527.612.296,77	3.647.105.000,15	3.495.850.440,34	3.230.494.738,31	3.874.671.887,70	39.269.040.771,42	37.959.645.258,00
Impostos, Taxas e Contribuições de Melhoria	2.670.340.746,39	2.585.401.685,68	2.446.853.567,68	1.963.354.590,63	1.876.677.312,50	2.125.675.224,25	2.488.408.158,15	2.529.534.096,65	2.634.308.186,77	2.771.895.923,28	2.530.093.278,91	2.948.190.164,06	29.570.732.934,95	29.491.759.358,00
ICMS	2.240.587.203,01	2.172.598.222,42	2.019.535.149,83	1.554.558.029,45	1.414.965.332,45	1.601.193.628,73	1.965.036.951,21	2.025.086.886,45	2.131.882.502,07	2.270.708.762,96	2.104.873.676,70	2.437.395.673,07	23.938.422.018,35	24.154.559.033,00
IPVA	166.747.453,06	154.918.839,61	182.087.532,99	183.943.390,25	196.045.997,77	234.030.165,39	220.889.570,46	206.198.899,39	198.285.605,57	189.580.652,86	116.836.522,98	72.117.433,24	2.121.682.063,57	1.963.116.482,00
ITCMD	31.339.796,70	23.567.187,67	18.213.356,60	18.352.578,40	23.284.881,91	27.563.923,51	31.464.941,76	30.928.936,75	35.208.651,45	46.369.283,18	32.819.624,34	60.651.527,95	379.764.690,22	328.341.618,00
IRRF	130.515.264,75	133.628.403,68	133.866.030,51	130.427.259,59	130.379.818,02	132.037.356,03	138.420.334,50	134.863.644,34	132.242.914,28	138.482.170,78	154.563.236,37	262.334.799,18	1.751.761.232,03	1.712.535.804,00
Outros Impostos, Taxas e Contribuições de Melhoria	101.151.028,87	100.689.032,30	93.151.497,75	76.073.332,94	112.001.282,35	130.850.150,59	132.596.360,22	132.455.729,72	136.688.513,40	126.755.053,50	121.000.218,52	115.690.730,62	1.379.102.930,78	1.333.206.421,00
Contribuições	80.243.425,84	73.458.387,58	80.775.559,22	83.468.665,74	83.020.612,50	84.033.962,22	84.028.350,62	80.313.680,34	79.610.460,87	82.139.735,37	93.465.964,19	156.653.082,64	1.061.211.887,13	1.070.511.856,00
Receita Patrimonial	21.684.695,38	22.696.387,25	20.265.457,83	18.630.489,34	32.242.928,13	19.774.868,79	21.245.661,88	11.330.207,60	4.531.408,10	10.342.914,81	13.812.817,64	59.949.793,13	256.507.629,88	413.571.094,00
Rendimentos de Aplicação Financeira	17.624.161,67	19.663.472,63	12.380.375,56	15.196.641,78	28.319.653,31	16.334.264,06	17.768.040,27	7.301.247,31	(53.215,09)	9.598.058,42	11.588.774,74	38.762.196,59	194.483.671,25	354.192.150,00
Outras Receitas Patrimoniais	4.060.533,71	3.032.914,62	7.885.082,27	3.433.847,56	3.923.274,82	3.440.604,73	3.477.621,61	4.028.960,29	4.584.623,19	744.856,39	2.224.042,90	21.187.596,54	62.023.958,63	59.378.944,00
Receita Agropecuária	42.528,42	51.055,67	67.456,38	95.286,30	136.771,93	105.194,68	307.209,29	219.824,25	327.983,83	128.748,76	108.297,86	886.045,87	2.476.403,24	1.485.947,00
Receita Industrial	-	2.431,00	92,40	-	1.999,80	3.481,00	4.972,30	2.675,30	855,00	2.368,40	6.919,00	495,00	26.289,20	23.041,00
Receita de Serviços	44.156.026,46	96.901.871,74	66.413.655,51	44.941.141,71	48.532.164,61	46.558.709,47	44.416.710,53	42.271.461,60	47.005.675,38	46.070.217,94	46.750.839,63	49.831.528,99	623.850.003,57	843.290.839,00
Transferências Correntes	460.870.541,35	525.694.578,65	457.786.823,40	469.776.450,85	423.876.748,22	823.673.257,89	823.254.847,89	834.345.054,13	847.365.215,71	543.856.171,89	518.628.714,82	628.348.811,61	7.357.477.216,41	5.768.385.373,00
Cota-Parte do FPE	109.167.927,52	159.203.941,40	92.258.474,51	90.492.789,89	94.616.556,51	76.878.517,25	79.092.161,18	84.228.244,83	67.828.573,97	91.678.046,20	122.340.847,42	128.536.818,85	1.196.322.899,53	1.307.958.639,00
Transferências da LC. 87/1996	-	-	-	-	-	-	-	-	-	-	-	-	-	-
Transferências da LC. 61/1989	24.001.713,45	25.963.715,22	23.960.732,28	21.502.774,99	21.439.619,79	19.280.473,43	23.161.221,09	26.786.331,80	31.463.764,44	36.009.019,32	39.472.081,03	41.514.396,99	334.555.843,83	376.288.136,00
Transferências do FUNDEB	229.663.791,79	234.050.065,82	217.473.989,03	169.762.637,36	164.430.052,01	173.136.258,43	203.869.764,90	208.372.727,40	212.477.626,91	233.623.679,70	222.532.918,51	251.887.305,95	2.521.280.817,81	2.630.930.032,00
Outras Transferências Correntes	98.037.108,59	106.476.856,21	124.093.627,58	188.018.248,61	143.390.519,91	554.378.008,78	517.131.700,72	514.957.750,10	535.595.250,39	182.545.426,67	134.282.867,86	206.410.289,82	3.305.317.655,24	1.453.208.566,00
Outras Receitas Correntes	28.489.361,53	38.105.779,90	41.181.237,47	35.819.425,63	26.079.292,15	31.856.983,06	31.821.583,36	29.595.296,90	33.955.214,49	41.414.359,89	27.627.906,26	30.811.966,40	396.758.407,04	370.617.750,00
DEDUÇÕES (II)	1.119.890.795,69	1.086.345.667,02	1.033.289.585,51	851.405.077,68	802.559.654,70	897.313.150,12	1.038.852.429,37	1.051.582.399,24	1.088.235.231,78	1.151.466.815,65	1.056.054.695,35	1.230.680.097,26	12.407.675.599,37	12.451.405.108,00
Transferências Constitucionais e Legais [1]	651.497.236,91	627.099.900,21	601.917.799,96	487.715.774,89	457.124.229,34	522.141.758,80	608.596.161,33	616.067.746,10	639.979.359,97	673.113.443,72	594.504.694,18	655.786.325,46	7.135.544.430,87	7.130.052.024,00
Contrib. do Servidor para o Plano de Previdência [2]	80.243.425,84	73.458.387,58	80.775.559,22	83.468.665,74	83.020.612,50	84.033.962,22	84.028.350,62	80.313.680,34	79.610.460,87	82.139.735,37	93.465.964,19	156.653.082,64	1.061.211.887,13	1.070.511.856,00
Compensação Financ. entre Regimes Previdência	3.685.516,15	3.956.987,32	3.768.733,50	3.648.113,10	3.769.192,22	3.776.450,75	3.796.193,70	3.768.674,37	3.707.475,59	3.638.303,56	3.716.435,30	1.354.893,44	42.586.969,00	47.642.457,00
Dedução de Receita para a Formação do FUNDEB [1]	384.464.616,79	381.830.391,91	346.827.492,83	276.572.523,95	258.645.620,64	287.360.978,35	342.431.723,72	351.432.298,43	364.937.935,35	392.575.333,00	364.367.601,68	416.885.795,72	4.168.332.312,37	4.203.198.771,00
RECEITA CORRENTE LÍQUIDA (III) = (I - II)	**2.185.936.529,68**	**2.255.966.510,45**	**2.080.054.264,38**	**1.764.680.972,52**	**1.688.008.175,14**	**2.234.368.531,24**	**2.454.635.064,65**	**2.476.029.897,53**	**2.558.869.768,37**	**2.344.383.624,69**	**2.174.440.042,96**	**2.643.991.790,44**	**26.861.365.172,05**	**25.508.240.150,00**
(-) Transferências obrigatórias da União relativas às emendas individuais (art. 166-A, § 1º, da CF) (IV) [3]	-	-	-	3.035.227,00	9.880.000,00	-	-	-	-	-	-	1.340.000,00	14.255.227,00	
RECEITA CORRENTE LÍQUIDA AJUSTADA PARA CÁLCULO DOS LIMITES DE ENDIVIDAMENTO (V) = (III - IV)	**2.185.936.529,68**	**2.255.966.510,45**	**2.080.054.264,38**	**1.761.645.745,52**	**1.678.128.175,14**	**2.234.368.531,24**	**2.454.635.064,65**	**2.476.029.897,53**	**2.558.869.768,37**	**2.344.383.624,69**	**2.174.440.042,96**	**2.642.651.790,44**	**26.847.109.945,05**	
(-) Transferências obrigatórias da União relativas às emendas de bancada (art. 166, § 16, da CF) (VI) [3]	-	-	-	-	-	24.073.077,00	-	-	-	-	-	-	24.073.077,00	
RECEITA CORRENTE LÍQUIDA AJUSTADA PARA CÁLCULO DOS LIMITES DA DESPESA COM PESSOAL (VII) = (V - VI)	**2.185.936.529,68**	**2.255.966.510,45**	**2.080.054.264,38**	**1.761.645.745,52**	**1.678.128.175,14**	**2.210.295.454,24**	**2.454.635.064,65**	**2.476.029.897,53**	**2.558.869.768,37**	**2.344.383.624,69**	**2.174.440.042,96**	**2.642.651.790,44**	**26.823.036.868,05**	**25.508.240.150,00**

FONTE: Sistema Integrado de Planejamento e Gestão Fiscal - SIGEF/SC

NOTAS EXPLICATIVAS:

[1] Não foram considerados como deduções da receita arrecadada os valores transferidos aos municípios em atendimento a Lei 17.053/2016, conforme entendimento firmado no Processo SEF 8165/2018.

[2] Incluídos os valores das contribuições previdenciárias patronais dos servidores em licença sem vencimento e à disposição de outros Entes Federados.

[3] Os valores referentes às Transferências obrigatórias da União relativas às emendas individuais e de bancada são obtidas por meio de demonstrativo divulgado pela Secretaria do Tesouro Nacional no seguinte endereço www.tesouro.fazenda.gov.br/transferencias-constitucionais-e-legais - Demonstrativo relativo às Emendas Parlamentares Individuais e de Bancada. No mês de abril de 2020 foram lançados R$ 12.915.227,00 no site da STN, no entanto, foram registradas como receita corrente pelo Estado apenas R$ 3.035.227,00 no Fundo Estadual de Saúde (FES). A diferença foi contabilizada pelo FES no mês de maio de 2020. Dessa forma, foram deduzidos apenas os valores contabilizados em abril somados aos valores lançados anteriormente dentro do período de apuração.

Florianópolis, 25 de janeiro de 2021.

PAULO ELI
SECRETÁRIO DE ESTADO DA FAZENDA

JEFFERSON FERNANDO GRANDE
DIRETOR DE CONTABILIDADE E DE INFORMAÇÕES FISCAIS
CRCSC 028.552/O-5

ESTADO DE SANTA CATARINA
RELATÓRIO RESUMIDO DA EXECUÇÃO ORÇAMENTÁRIA
DEMONSTRATIVO DAS RECEITAS E DESPESAS PREVIDENCIÁRIAS
ORÇAMENTO DA SEGURIDADE SOCIAL
JANEIRO A DEZEMBRO 2020 / BIMESTRE NOVEMBRO-DEZEMBRO

RREO - Anexo 4 (LRF, Art. 53, inciso II) Em Reais

PLANO PREVIDENCIÁRIO

RECEITAS PREVIDENCIÁRIAS - RPPS	PREVISÃO INICIAL	PREVISÃO ATUALIZADA	RECEITAS REALIZADAS	
			Até o Bimestre 2020	Até o Bimestre 2019
RECEITAS CORRENTES (I)	2.775.779.186,00	2.775.779.186,00	2.427.286.908,37	2.708.074.180,70
Receita de Contribuições dos Segurados	1.060.800.687,00	1.060.800.687,00	1.047.856.376,74	1.040.309.277,79
Civil	852.279.794,00	852.279.794,00	839.120.647,70	838.437.462,49
Ativo	646.332.859,00	646.332.859,00	635.668.417,85	634.534.326,81
Inativo	161.404.038,00	161.404.038,00	160.214.727,09	160.352.295,60
Pensionista	44.542.897,00	44.542.897,00	43.237.502,76	43.550.840,08
Militar	208.520.893,00	208.520.893,00	208.735.729,04	201.871.815,30
Ativo	144.678.725,00	144.678.725,00	101.333.708,31	139.751.491,37
Inativo	57.690.494,00	57.690.494,00	89.281.832,47	56.217.059,40
Pensionista	6.151.674,00	6.151.674,00	18.120.188,26	5.903.264,53
Receita de Contribuições Patronais	1.617.503.362,00	1.617.503.362,00	1.283.471.300,18	1.556.685.858,71
Civil	1.328.037.100,00	1.328.037.100,00	1.283.471.300,18	1.277.113.871,03
Ativo	1.328.037.100,00	1.328.037.100,00	1.283.471.300,18	1.277.113.871,03
Inativo	-	-	-	-
Pensionista	-	-	-	-
Militar	289.466.262,00	289.466.262,00	-	279.571.987,68
Ativo	289.466.262,00	289.466.262,00	-	279.571.987,68
Inativo	-	-	-	-
Pensionista	-	-	-	-
Receita Patrimonial	42.298.067,00	42.298.067,00	30.972.215,26	52.323.726,29
Receitas Imobiliárias	1.574.652,00	1.574.652,00	1.506.569,80	1.565.679,02
Receitas de Valores Mobiliários	40.723.415,00	40.723.415,00	29.465.645,46	50.758.047,27
Outras Receitas Patrimoniais	-	-	-	-
Receita de Serviços	6.166.310,00	6.166.310,00	12.126.119,77	12.326.579,15
Outras Receitas Correntes	49.010.760,00	49.010.760,00	52.860.896,42	46.428.738,76
Compensação Previdenciária do RGPS para o RPPS	47.642.457,00	47.642.457,00	42.586.969,00	45.727.493,28
Aportes Periódicos para Amortização de Deficit Atuarial do RPPS (II)[1]				
Demais Receitas Correntes[3]	1.368.303,00	1.368.303,00	10.273.927,42	701.245,48
RECEITAS DE CAPITAL (III)	-	-	8.913.937,71	67.720,00
Alienação de Bens, Direitos e Ativos	-	-	8.913.937,71	67.720,00
Amortização de Empréstimos	-	-	-	-
Outras Receitas de Capital	-	-	-	-
TOTAL DAS RECEITAS PREVIDENCIÁRIAS RPPS - (IV) = (I + III - II)	**2.775.779.186,00**	**2.775.779.186,00**	**2.436.200.846,08**	**2.708.141.900,70**

DESPESAS PREVIDENCIÁRIAS - RPPS	DOTAÇÃO INICIAL	DOTAÇÃO ATUALIZADA	DESPESAS EMPENHADAS		DESPESAS LIQUIDADAS		INSCRITAS EM RESTOS A PAGAR NÃO PROCESSADOS	
			Até o Bimestre/2020	Até o Bimestre/2019	Até o Bimestre/2020	Até o Bimestre/2019	Em 2020	Em 2019
Benefícios - Civil	5.864.285.249,00	7.688.809.661,65	5.479.761.465,13	5.260.561.811,82	5.479.755.818,03	5.260.550.858,42	5.647,10	10.953,40
Aposentadorias	4.690.949.305,00	6.506.966.686,10	4.615.940.984,21	4.416.742.463,31	4.615.938.355,83	4.416.731.509,91	2.628,38	10.953,40
Pensões	1.173.325.944,00	1.181.832.975,55	863.820.480,92	843.819.348,51	863.817.462,20	843.819.348,51	3.018,72	-
Outros Benefícios Previdenciários	10.000,00	10.000,00	-	-	-	-	-	-
Benefícios - Militar	-	-	1.534.192.481,53	1.462.447.368,00	1.534.159.838,51	1.462.434.609,55	32.643,02	12.758,45
Reformas	-	-	1.309.317.677,19	1.250.227.743,89	1.309.305.941,34	1.250.224.985,44	11.735,85	2.758,45
Pensões	-	-	224.874.804,34	212.219.624,11	224.853.897,17	212.209.624,11	20.907,17	10.000,00
Outros Benefícios Previdenciários	-	-	-	-	-	-	-	-
Outras Despesas Previdenciárias	106.796.966,00	107.528.153,51	109.024.228,49	617.147,44	109.023.841,91	601.293,31	386,58	15.854,13
Compensação Previdenciária do RPPS para o RGPS	-	77.187,51	1.897.262,49	-	1.897.262,49	-	-	-
Demais Despesas Previdenciárias[4]	106.796.966,00	107.450.966,00	107.126.966,00	617.147,44	107.126.579,42	601.293,31	386,58	15.854,13
TOTAL DAS DESPESAS PREVIDENCIÁRIAS RPPS (V)	**5.971.082.215,00**	**7.796.337.815,16**	**7.122.978.175,15**	**6.723.626.327,26**	**7.122.939.498,45**	**6.723.586.761,28**	**38.676,70**	**39.565,98**
RESULTADO PREVIDENCIÁRIO (VI) = (IV – V)[2]	**(3.195.303.029,00)**	**(5.020.558.629,16)**	**(4.686.777.329,07)**	**(4.015.484.426,56)**	**(4.686.738.652,37)**	**(4.015.444.860,58)**		

RECURSOS RPPS ARRECADADOS EM EXERCICIOS ANTERIORES	PREVISÃO ORÇAMENTÁRIA
VALOR	

RESERVA ORÇAMENTÁRIA DO RPPS	PREVISÃO ORÇAMENTÁRIA
VALOR	

ESTADO DE SANTA CATARINA
RELATÓRIO RESUMIDO DA EXECUÇÃO ORÇAMENTÁRIA
DEMONSTRATIVO DAS RECEITAS E DESPESAS PREVIDENCIÁRIAS
ORÇAMENTO DA SEGURIDADE SOCIAL
JANEIRO A DEZEMBRO 2020 / BIMESTRE NOVEMBRO-DEZEMBRO

RREO - Anexo 4 (LRF, Art. 53, inciso II) Em Reais

APORTES DE RECURSOS PARA O PLANO PREVIDENCIÁRIO DO RPPS	APORTES REALIZADOS
Plano de Amortização - Contribuição Patronal Suplementar	-
Plano de Amortização - Aporte Periódico de Valores Predefinidos	-
Outros Aportes para o RPPS	-
Recursos para Cobertura de Deficit Financeiro	4.728.140.523,05

BENS E DIREITOS DO RPPS	PERÍODO DE REFERÊNCIA	
	2020	2019
Caixa e Equivalentes de Caixa	272.464,89	293.011,08
Investimentos e Aplicações	583.528.048,69	546.514.821,46
Outros Bens e Direitos	151.932.055,12	129.119.375,37

RECEITAS DA ADMINISTRAÇÃO - RPPS	PREVISÃO INICIAL	PREVISÃO ATUALIZADA	RECEITAS REALIZADAS	
			Até o Bimestre/2020	Até o Bimestre/2019
RECEITAS CORRENTES[3]	107.815.596,00	107.815.596,00	107.651.706,67	1.701.025,82
TOTAL DAS RECEITAS DA ADMINISTRAÇÃO RPPS - (XII)	107.815.596,00	107.815.596,00	107.651.706,67	1.701.025,82

DESPESAS DA ADMINISTRAÇÃO - RPPS	DOTAÇÃO INICIAL	DOTAÇÃO ATUALIZADA	DESPESAS EMPENHADAS		DESPESAS LIQUIDADAS		INSCRITAS EM RESTOS A PAGAR NÃO PROCESSADOS	
			Até o Bimestre/2020	Até o Bimestre/2019	Até o Bimestre/2020	Até o Bimestre/2019	Em 2020	Em 2019
DESPESAS CORRENTES (XIII)[4]	106.088.240,00	108.535.742,14	105.154.840,10	95.436.629,34	97.607.319,42	89.142.358,34	7.547.520,68	6.294.271,00
DESPESAS DE CAPITAL (XIV)	1.727.356,00	2.457.974,62	65.054,00	25.812,34	52.825,02	5.986,34	12.228,98	19.826,00
TOTAL DAS DESPESAS DA ADMINISTRAÇÃO RPPS (XV) = (XIII + XIV)	107.815.596,00	110.993.716,76	105.219.894,10	95.462.441,68	97.660.144,44	89.148.344,68	7.559.749,66	6.314.097,00
RESULTADO DA ADMINISTRAÇÃO RPPS (XVI) = (XII – XV)	-	(3.178.120,76)	2.431.812,57	(93.761.415,86)	9.991.562,23	(87.447.318,86)	-	-

FONTE: Sistema Integrado de Planejamento e Gestão Fiscal - SIGEF/SC

Nota:
[1] Como a Portaria MPS 746/2011 determina que os recursos provenientes desses aportes devem permanecer aplicados, no mínimo, por 5 (cinco) anos, essa receita não deverá compor o total das receitas previdenciárias do período de apuração
[2] O resultado previdenciário poderá ser apresentado por meio da diferença entre previsão da receita e a dotação da despesa e entre a receita realizada e a despesa liquidada (do 1º ao 5º bimestre) e a despesa empenhada (no 6º bimestre).
[3] Em 2020 foram somadas às outras receitas previdenciárias e às despesas correntes da adminstração do RPPS os valores devolvidos (extraorçamentariamente) pela unidade gestora 470022 - IPREV à unidade gestora 470076 - Fundo Financeiro a título de Devolução da Taxa de Administração de 2019 não utilizada no valor de R$ 9.519.189,12. Valor obtido nas contas contábeis 3.5.1.1.2.07 na UG 470022 e 4.5.1.1.2.07 na UG 470076, em virtude da sistemática de repasse financeiro adotada pelo Estado de Santa Catarina.
[4] Em 2020 foram somadas às demais despesas previdenciárias e às receitas correntes da adminstração do RPPS os valores transferidos (extraorçamentariamente) pela unidade gestora 470076 - Fundo Financeiro à unidade gestora 470022 - IPREV a título de Taxa de Administração para 2020 no valor de R$ 106.296.966,00. Valor obtido nas contas contábeis 3.5.1.1.2.07 na UG 470076 e 4.5.1.1.2.07 na UG 470022.

Florianópolis, 25 de janeiro de 2021.

PAULO ELI
SECRETÁRIO DE ESTADO DA FAZENDA

JEFFERSON FERNANDO GRANDE
DIRETOR DE CONTABILIDADE E DE INFORMAÇÕES FISCAIS
CRCSC 028.552/O-5

ESTADO DE SANTA CATARINA
RELATÓRIO RESUMIDO DA EXECUÇÃO ORÇAMENTÁRIA
DEMONSTRATIVO DO RESULTADO PRIMÁRIO E NOMINAL
ORÇAMENTOS FISCAL E DA SEGURIDADE SOCIAL
JANEIRO A DEZEMBRO 2020 / BIMESTRE NOVEMBRO-DEZEMBRO

RREO - ANEXO 6 (LRF, art 53, inciso III) Em reais

ACIMA DA LINHA

RECEITAS PRIMÁRIAS [1]	PREVISÃO ATUALIZADA	Até o Bimestre/2020 RECEITAS REALIZADAS (a)
RECEITAS CORRENTES (I)	26.626.394.463,00	27.933.189.315,48
Impostos, Taxas e Contribuições de Melhoria	18.585.074.824,00	18.614.427.429,35
ICMS	14.492.735.406,00	14.331.078.640,45
IPVA	785.246.594,00	848.672.858,03
ITCMD	262.673.293,00	303.811.768,06
IRRF	1.711.213.110,00	1.751.761.232,03
Outros Impostos, Taxas e Contribuições de Melhoria	1.333.206.421,00	1.379.102.930,78
Contribuições	1.070.511.856,00	1.061.211.887,13
Receita Patrimonial	413.571.094,00	256.507.629,88
Aplicações Financeiras (II)	345.169.964,00	174.910.047,85
Outras Receitas Patrimoniais	68.401.130,00	81.597.582,03
Transferências Correntes	5.341.819.112,00	6.977.931.266,07
Cota-Parte do FPE	1.046.366.911,00	957.058.319,94
Transferências da LC 87/1996	-	-
Transferências da LC 61/1989	225.772.882,00	200.733.506,96
Transferências do FUNDEB	2.630.930.032,00	2.521.280.817,81
Outras Transferências Correntes	1.438.749.287,00	3.298.858.621,36
Demais Receitas Correntes	1.215.417.577,00	1.023.111.103,05
Outras Receitas Financeiras (III)	35.800.412,00	24.707.540,99
Receitas Correntes Restantes	1.179.617.165,00	998.403.562,06
RECEITAS PRIMÁRIAS CORRENTES (IV) = (I - II - III)	26.245.424.087,00	27.733.571.726,64
RECEITAS DE CAPITAL (V)	350.699.799,00	362.159.150,47
Operações de Crédito (VI)	214.322.919,00	145.642.315,99
Amortização de Empréstimos (VII)	29.393.286,00	18.829.058,79
Alienação de Bens	17.571.890,00	10.212.149,99
Receitas de Alienação de Investimentos Temporários (VIII)	-	-
Receitas de Alienação de Investimentos Permanentes (IX)	-	-
Outras Alienações de Bens	17.571.890,00	10.212.149,99
Transferências de Capital	89.411.704,00	42.251.963,87
Convênios	57.253.884,00	8.064.300,78
Outras Transferências de Capital	32.157.820,00	34.187.663,09
Outras Receitas de Capital	-	145.223.661,83
Outras Receitas de Capital Não Primárias (X)	-	-
Outras Receitas de Capital Primárias	-	145.223.661,83
RECEITAS PRIMÁRIAS DE CAPITAL (XI) = (V - VI - VII - VIII - IX - X)	106.983.594,00	197.687.775,69
RECEITA PRIMÁRIA TOTAL (XII) = (IV + XI)	26.352.407.681,00	27.931.259.502,33

DESPESAS PRIMÁRIAS [2]	DOTAÇÃO ATUALIZADA	Até o Bimestre/2020					
		DESPESAS EMPENHADAS	DESPESAS LIQUIDADAS	DESPESAS PAGAS (a)	RESTOS A PAGAR PROCESSADOS PAGOS (b)	RESTOS A PAGAR NÃO PROCESSADOS	
						LIQUIDADOS	PAGOS (c)
DESPESAS CORRENTES (XIII)	27.860.322.646,31	24.119.603.816,30	23.563.582.421,67	23.368.204.474,96	429.490.676,95	391.468.529,18	391.394.198,19
Pessoal e Encargos Sociais	17.276.654.167,99	16.279.083.074,87	16.276.624.674,09	16.218.377.531,28	25.600.071,89	785.076,12	785.076,12
Juros e Encargos da Dívida (XIV)	516.825.410,70	375.986.917,13	375.986.917,13	375.986.917,13	-	-	-
Outras Despesas Correntes	10.066.843.067,62	7.464.533.824,30	6.910.970.830,45	6.773.840.026,55	403.890.605,06	390.683.453,06	390.609.122,07
Transferências Constitucionais e Legais	-	-	-	-	-	-	-
Demais Despesas Correntes	10.066.843.067,62	7.464.533.824,30	6.910.970.830,45	6.773.840.026,55	403.890.605,06	390.683.453,06	390.609.122,07
DESPESAS PRIMÁRIAS CORRENTES (XV) = (XIII - XIV)	27.343.497.235,61	23.743.616.899,17	23.187.595.504,54	22.992.217.557,83	429.490.676,95	391.468.529,18	391.394.198,19
DESPESAS DE CAPITAL (XVI)	4.221.107.616,72	2.306.391.661,20	2.176.118.352,05	2.167.984.268,39	11.216.499,82	127.410.088,99	127.410.088,99
Investimentos	2.853.523.703,65	1.361.344.344,27	1.233.017.127,93	1.224.961.542,14	11.216.499,82	127.153.725,91	127.153.725,91
Inversões Financeiras	193.780.528,47	96.494.090,74	94.547.997,93	94.469.500,06	-	256.363,08	256.363,08
Concessão de Empréstimos e Financiamentos (XVII)	55.270.995,54	21.724.955,55	19.778.862,74	19.700.364,87	-	179.996,60	179.996,60
Aquisição de Título de Capital já Integralizado (XVIII)	-	-	-	-	-	-	-
Aquisição de Título de Crédito (XIX)	-	-	-	-	-	-	-
Demais Inversões Financeiras	138.509.532,93	74.769.135,19	74.769.135,19	74.769.135,19	-	76.366,48	76.366,48
Amortização da Dívida (XX)	1.173.803.384,60	848.553.226,19	848.553.226,19	848.553.226,19	-	-	-
DESPESAS PRIMÁRIAS DE CAPITAL (XXI) = (XVI - XVII - XVIII - XIX - XX)	2.992.033.236,58	1.436.113.479,46	1.307.786.263,12	1.299.730.677,33	11.216.499,82	127.230.092,39	127.230.092,39
RESERVA DE CONTINGÊNCIA (XXII)	1.000.000,00	-	-	-	-	-	-
DESPESA PRIMÁRIA TOTAL (XXIII) = (XV + XXI + XXII)	30.336.530.472,19	25.179.730.378,63	24.495.381.767,66	24.291.948.235,16	440.707.176,77	518.698.621,57	518.624.290,58
RESULTADO PRIMÁRIO - Acima da Linha (XXIV) = [XIIa - (XXIIIa +XXIIIb + XXIIIc)]							**2.679.979.799,82**

META FISCAL PARA O RESULTADO PRIMÁRIO	VALOR CORRENTE
Meta fixada no Anexo de Metas Fiscais da LDO para o exercício de referência	1.675.101.000,00

ESTADO DE SANTA CATARINA
RELATÓRIO RESUMIDO DA EXECUÇÃO ORÇAMENTÁRIA
DEMONSTRATIVO DO RESULTADO PRIMÁRIO E NOMINAL
ORÇAMENTOS FISCAL E DA SEGURIDADE SOCIAL
JANEIRO A DEZEMBRO 2020 / BIMESTRE NOVEMBRO-DEZEMBRO

RREO - ANEXO 6 (LRF, art 53, inciso III) Em reais

JUROS NOMINAIS	Até o Bimestre/2020
	VALOR INCORRIDO
Juros, Encargos e Variações Monetárias Ativos (XXV)	1.269.513.543,40
Juros, Encargos e Variações Monetárias Passivos (XXVI) [3]	2.509.715.630,62
RESULTADO NOMINAL - Acima da Linha (XXVII) = XXIV + (XXV - XXVI)	**1.439.777.712,60**

META FISCAL PARA O RESULTADO NOMINAL	VALOR CORRENTE
Meta fixada no Anexo de Metas Fiscais da LDO para o exercício de referência	868.151.000,00

ABAIXO DA LINHA		
CÁLCULO DO RESULTADO NOMINAL	SALDO	
	Em 31/Dez/2019 (a)	Até o Bimestre/2020 (b)
DÍVIDA CONSOLIDADA (XXVIII)	23.192.973.232,43	24.244.975.321,84
DEDUÇÕES (XXIX)	3.046.073.829,93	5.092.391.146,97
Disponibilidade de Caixa	2.752.318.131,13	4.816.501.665,08
Disponibilidade de Caixa Bruta	3.218.681.094,76	5.015.500.625,96
(-) Restos a Pagar Processados (XXX)	466.362.963,63	198.998.960,88
Demais Haveres Financeiros	293.755.698,80	275.889.481,89
DÍVIDA CONSOLIDADA LÍQUIDA (XXXI) = (XXVIII - XXIX)	20.146.899.402,50	19.152.584.174,87
RESULTADO NOMINAL - Abaixo da Linha (XXXII) = (XXXIa - XXXIb)		**994.315.227,63**

AJUSTE METODOLÓGICO	Até o Bimestre/2020
VARIAÇÃO SALDO RPP = (XXXIII) = (XXXa - XXXb)	267.364.002,75
RECEITA DE ALIENAÇÃO DE INVESTIMENTOS PERMANENTES (IX)	-
PASSIVOS RECONHECIDOS NA DC (XXXIV)	
VARIAÇÃO CAMBIAL (XXXV)	1.318.562.080,82
PAGAMENTO DE PRECATÓRIOS INTEGRANTE DA DC (XXXVI)	387.377.757,94
AJUSTES RELATIVOS AO RPPS (XXXVII)	-
OUTROS AJUSTES (XXXVIII) [4]	44.043.605,19
RESULTADO NOMINAL AJUSTADO - Abaixo da Linha (XXXIX) = (XXXII - XXXIII - IX + XXXIV + XXXV - XXXVI + XXXVII + XXXVIII) [5]	**1.702.179.152,95**
RESULTADO PRIMÁRIO - Abaixo da Linha (XL) = XXXIX - (XXV - XXVI) [5]	**2.942.381.240,17**

INFORMAÇÕES ADICIONAIS	PREVISÃO ORÇAMENTÁRIA
SALDO DE EXERCÍCIOS ANTERIORES	2.530.649.052,68
Recursos Arrecadados em Exercícios Anteriores - RPPS	
Superavit Financeiro Utilizado para Abertura e Reabertura de Créditos Adicionais	2.530.649.052,68
RESERVA ORÇAMENTÁRIA DO RPPS	

FONTE: Sistema Integrado de Planejamento e Gestão Fiscal - SIGEF/SC

NOTAS EXPLICATIVAS:

[1] Nos valores das receitas já estão consideradas as suas respectivas deduções, ou seja, a dedução para formação do FUNDEB, as transferências constitucionais e legais aos municípios e as restituições de receitas aos contribuintes.

[2] As receitas de operações de crédito, bem como os rendimentos de aplicações financeiras destas fontes, não constituem receitas primárias, no entanto, de maneira geral,as despesas executadas com estes recursos constituem despesas primárias, o que pode colaborar por vezes, para um Resultado Primário negativo. Em 2020 foram executadas e pagas despesas com recursos de operações de crédito no valor de R$ 1.155.602.114,21, incluído superavits de anos anteriores e rendimentos de aplicações financeiras.

[3] Na linha "Juros, Encargos e Variações Monetárias Passivos" foi deduzido o valor da variação cambial da dívida consolidada, contabilizado nas contas 3.4.3.1.1, 3.4.3.1.3, 3.4.3.2.1, no montante informado na linha Variação Cambial (XXXV)

[4] O valor informado na linha "Outros Ajustes" compreende os valores de pagamento de dívidas parceladas, tais como fornecedores, pessoal ou contribuições previdenciárias. Estes pagamentos são tipicamente despesas primárias ao mesmo tempo que o passivo (estoque) dessas dívidas são considerados dívida consolidada. Assim, a quitação de tais passivos, implica diminuição simultânea do estoque da dívida consolidada e do saldo das disponibilidades de caixa, não afetando a DCL, sendo necessário, portanto, ajustar o resultado nominal para que esse reflita tais operações.

[5] A partir de 2018, conforme MDF 8ª edição, o demonstrativo deverá conter a apuração do Resultado Primário e do Resultado Nominal por meio das metodologias "acima da linha" e "abaixo da linha". Diante dessa mudança de metodologia, alerta-se que o Resultado Primário e o Resultado Nominal, apurados pela metodologia "abaixo da linha", ainda carece de um estudo e uma análise mais aprofundada, o que poderá ensejar na retificação dos valores ora publicados.

Florianópolis, 25 de janeiro de 2021.

PAULO ELI
SECRETÁRIO DE ESTADO DA FAZENDA

JEFFERSON FERNANDO GRANDE
DIRETOR DE CONTABILIDADE E DE INFORMAÇÕES FISCAIS
CRCSC 028.552/O-5

ESTADO DE SANTA CATARINA
RELATÓRIO RESUMIDO DA EXECUÇÃO ORÇAMENTÁRIA
DEMONSTRATIVO DOS RESTOS A PAGAR POR PODER E ÓRGÃO
ORÇAMENTOS FISCAL E DA SEGURIDADE SOCIAL
JANEIRO A DEZEMBRO 2020 / BIMESTRE NOVEMBRO-DEZEMBRO

RREO - ANEXO 7 (LRF, art 53, inciso V)

Em Reais

PODER/ÓRGÃO	RESTOS A PAGAR PROCESSADOS E NÃO PROCESSADOS LIQUIDADOS EM EXERCÍCIOS ANTERIORES					RESTOS A PAGAR NÃO PROCESSADOS						Saldo Total
	Inscritos		Pagos	Cancelados	Saldo	Inscritos		Liquidados	Pagos	Cancelados	Saldo	
	Em Exercícios Anteriores	Em 31 de dezembro de 2019				Em Exercícios Anteriores	Em 31 de dezembro de 2019					
	(a)	(b)	(c)	(d)	e = (a+b) - (c+d)	(f)	(g)	(h)	(i)	(j)	k = (f+g) - (i+j)	l = (e+k)
RESTOS A PAGAR (EXCETO INTRAORÇAMENTÁRIOS) (1)	**148.354.379,84**	**295.367.254,23**	**440.707.176,77**	**796.407,61**	**2.218.049,69**	**-**	**767.687.759,93**	**518.878.618,17**	**518.804.287,18**	**248.809.141,76**	**74.330,99**	**2.292.380,68**
PODER EXECUTIVO	**148.182.364,49**	**294.780.432,80**	**440.413.175,91**	**334.746,89**	**2.214.874,49**	**-**	**681.030.606,21**	**461.319.348,82**	**461.274.798,82**	**219.711.257,39**	**44.550,00**	**2.259.424,49**
PODER LEGISLATIVO	**172.015,35**	**285.723,99**	**284.039,19**	**170.524,95**	**3.175,20**	**-**	**21.277.946,13**	**14.299.806,73**	**14.270.025,74**	**6.978.139,40**	**29.780,99**	**32.956,19**
Assembleia Legislativa	172.015,35	49.198,69	47.513,89	170.524,95	3.175,20	-	18.072.798,54	12.388.898,90	12.359.117,91	5.683.899,64	29.780,99	32.956,19
Tribunal de Contas do Estado	-	236.525,30	236.525,30	-	-	-	3.205.147,59	1.910.907,83	1.910.907,83	1.294.239,76	-	-
PODER JUDICIÁRIO	**-**	**3.346,57**	**3.346,57**	**-**	**-**	**-**	**47.720.326,05**	**31.353.899,08**	**31.353.899,08**	**16.366.426,97**	-	**-**
MINISTERIO PÚBLICO	**-**	-	**-**	**-**	**-**	**-**	**17.328.105,59**	**11.681.748,72**	**11.681.748,72**	**5.646.356,87**	-	**-**
DEFENSORIA PÚBLICA	**-**	**297.750,87**	**6.615,10**	**291.135,77**	**-**	**-**	**330.775,95**	**223.814,82**	**223.814,82**	**106.961,13**	-	**-**
RESTOS A PAGAR (INTRAORÇAMENTÁRIOS) (II)	**627.466,40**	**22.039.161,13**	**22.481.340,43**	**-**	**185.287,10**	**-**	**12.098.762,29**	**7.850.309,39**	**7.850.309,39**	**4.248.452,90**	**-**	**185.287,10**
TOTAL (III) = (I + II)	**148.981.846,24**	**317.406.415,36**	**463.188.517,20**	**796.407,61**	**2.403.336,79**	**-**	**779.786.522,22**	**526.728.927,56**	**526.654.596,57**	**253.057.594,66**	**74.330,99**	**2.477.667,78**
RESTOS A PAGAR (INTRAORÇAMENTÁRIOS)	**627.466,40**	**22.039.161,13**	**22.481.340,43**	**-**	**185.287,10**	**-**	**12.098.762,29**	**7.850.309,39**	**7.850.309,39**	**4.248.452,90**	**-**	**185.287,10**
PODER EXECUTIVO	**608.951,01**	**21.842.354,40**	**22.451.305,41**	**-**	**-**	**-**	**10.483.100,44**	**7.611.235,13**	**7.611.235,13**	**2.871.865,31**	**(0,00)**	**(0,00)**
PODER LEGISLATIVO	**18.515,39**	**166.771,71**	**-**	**-**	**185.287,10**	**-**	**478.863,18**	**191.591,06**	**191.591,06**	**287.272,12**	**-**	**185.287,10**
Assembleia Legislativa	18.515,39	166.771,71	-	-	185.287,10	-	185.778,30	-	-	185.778,30	-	185.287,10
Tribunal de Contas do Estado	-	-	-	-	-	-	293.084,88	191.591,06	191.591,06	101.493,82	-	-
PODER JUDICIÁRIO	**-**	**-**	**-**	**-**	**-**	**-**	**34.600,00**	**1.232,02**	**1.232,02**	**33.367,98**	-	-
MINISTERIO PÚBLICO	**-**	**-**	**-**	**-**	**-**	**-**	**1.051.429,39**	**11.981,43**	**11.981,43**	**1.039.447,96**	-	-
DEFENSORIA PÚBLICA	**-**	**30.035,02**	**30.035,02**	**-**	**-**	**-**	**50.769,28**	**34.269,75**	**34.269,75**	**16.499,53**	**-**	**-**
TOTAL DOS RESTOS A PAGAR (INTRAORÇAMENTÁRIOS)	**627.466,40**	**22.039.161,13**	**22.481.340,43**	**-**	**185.287,10**	**-**	**12.098.762,29**	**7.850.309,39**	**7.850.309,39**	**4.248.452,90**	**-**	**185.287,10**

FONTE: Sistema Integrado de Planejamento e Gestão Fiscal - SIGEF/SC

Florianópolis, 25 de janeiro de 2021.

PAULO ELI
SECRETÁRIO DE ESTADO DA FAZENDA

JEFFERSON FERNANDO GRANDE
DIRETOR DE CONTABILIDADE E DE INFORMAÇÕES FISCAIS
CRCSC 028.552/O-5

ESTADO DE SANTA CATARINA
RELATÓRIO RESUMIDO DA EXECUÇÃO ORÇAMENTÁRIA
DEMONSTRATIVO DAS RECEITAS E DESPESAS COM MANUTENÇÃO E DESENVOLVIMENTO DO ENSINO - MDE
ORÇAMENTOS FISCAL E DA SEGURIDADE SOCIAL
JANEIRO A DEZEMBRO 2020 / BIMESTRE NOVEMBRO-DEZEMBRO

RREO - ANEXO 8 (Lei nº 9.394/1996, art. 72) Em Reais

RECEITAS DO ENSINO

RECEITA RESULTANTE DE IMPOSTOS (caput do art. 212 da Constituição)	PREVISÃO INICIAL	PREVISÃO ATUALIZADA (a)	RECEITAS REALIZADAS Até o Bimestre (b)	% (c) = (b/a)x100
1- RECEITA DE IMPOSTOS	28.158.552.937,00	28.158.552.937,00	28.191.630.004,17	100,12
1.1- Receita Resultante do Imposto sobre a Circulação de Mercadorias e Serviços de Transporte Interestadual e Intermunicipal e de Comunicação - ICMS	24.154.559.033,00	24.154.559.033,00	23.938.422.018,35	99,11
1.1.1 - ICMS	23.777.987.752,00	23.777.987.752,00	23.570.433.716,10	99,13
1.1.2 - Multas, Juros de Mora, Dívida Ativa e Outros Encargos do ICMS	376.571.281,00	376.571.281,00	367.988.302,25	97,72
1.1.3- Adicional de até 2% do ICMS destinado ao Fundo de Combate à Pobreza (ADCT, art. 82, §1º)	-	-	-	-
1.2- Receita Resultante do Imposto de Transmissão Causa Mortis e Doação de Bens e Direitos – ITCMD	328.341.618,00	328.341.618,00	379.764.690,22	115,66
1.2.1 - ITCMD	295.959.140,00	295.959.140,00	359.031.140,82	121,31
1.2.2 - Multas, Juros de Mora, Dívida Ativa e Outros Encargos do ITCMD	32.382.478,00	32.382.478,00	20.733.549,40	64,03
1.3- Receita Resultante do Imposto de Propriedade de Veículo Automotor - IPVA	1.963.116.482,00	1.963.116.482,00	2.121.682.063,57	108,08
1.3.1 - IPVA	1.944.236.422,00	1.944.236.422,00	2.043.019.432,64	105,08
1.3.2 - Multas, Juros de Mora, Dívida Ativa e Outros Encargos do IPVA	18.880.060,00	18.880.060,00	78.662.630,93	416,64
1.4 - Receita Resultante do Imposto sobre a Renda e Proventos de Qualquer Natureza Retido na Fonte – IRRF	1.712.535.804,00	1.712.535.804,00	1.751.761.232,03	102,29
2- RECEITAS DE TRANSFERÊNCIAS CONSTITUCIONAIS E LEGAIS	1.684.246.775,00	1.684.246.775,00	1.530.878.743,36	90,89
2.1 - Cota-Parte FPE	1.307.958.639,00	1.307.958.639,00	1.196.322.899,53	91,46
2.2 - ICMS-Desoneração - L.C. nº87/1996	-	-	-	-
2.3 - Cota-Parte IPI-Exportação	376.288.136,00	376.288.136,00	334.555.843,83	88,91
2.4- Cota-Parte IOF-Ouro	-	-	-	-
3- DEDUÇÕES DE TRANSFERÊNCIAS CONSTITUCIONAIS AOS MUNICÍPIOS	7.114.270.051,00	7.114.270.051,00	7.129.085.396,99	100,21
3.1- PARCELA DO ICMS REPASSADA AOS MUNICÍPIOS (25% de (1.1 - 1.1.3))	6.038.639.776,00	6.038.639.776,00	5.984.605.426,08	99,11
3.2- PARCELA DO IPVA REPASSADA AOS MUNICÍPIOS (50% de 1.3)	981.558.241,00	981.558.241,00	1.060.841.010,49	108,08
3.3- PARCELA DA COTA-PARTE DO IPI-EXPORTAÇÃO REPASSADA AOS MUNICÍPIOS (25% de 2.3)	94.072.034,00	94.072.034,00	83.638.960,42	88,91
4- TOTAL DA RECEITA LÍQUIDA DE IMPOSTOS (1 + 2 - 3)	**22.728.529.661,00**	**22.728.529.661,00**	**22.593.423.350,54**	**99,41**

RECEITAS ADICIONAIS PARA FINANCIAMENTO DO ENSINO	PREVISÃO INICIAL	PREVISÃO ATUALIZADA (a)	RECEITAS REALIZADAS Até o Bimestre (b)	% (c) = (b/a)x100
5- RECEITA DA APLICAÇÃO FINANCEIRA DE OUTROS RECURSOS DE IMPOSTOS VINCULADOS AO ENSINO	-	-	-	-
6- RECEITA DE TRANSFERÊNCIAS DO FNDE	345.978.387,00	345.978.387,00	299.069.806,73	86,44
6.1- Transferências do Salário-Educação	244.274.977,00	244.274.977,00	235.240.469,46	96,30
6.2- Transferências Diretas - PDDE	-	-	99.020,00	-
6.3- Transferências Diretas - PNAE	43.764.128,00	43.764.128,00	48.769.498,80	111,44
6.4 - Transferências Diretas - PNATE	-	-	-	-
6.5- Outras Transferências do FNDE	46.549.428,00	46.549.428,00	10.072.463,88	21,64
6.6- Aplicação Financeira dos Recursos do FNDE	11.389.854,00	11.389.854,00	4.888.354,59	42,92
7- RECEITA DE TRANSFERÊNCIAS. DE CONVÊNIOS	20.101.633,00	20.101.633,00	209.203,84	-
7.1- Transferências de Convênios	20.101.633,00	20.101.633,00	209.203,84	-
7.2- Aplicação Financeira dos Recursos de Convênios	-	-	-	-
8- RECEITA DE OPERAÇÕES DE CRÉDITO	-	-	-	-
9- OUTRAS RECEITAS PARA FINANCIAMENTO DO ENSINO	-	-	-	-
10- TOTAL DAS RECEITAS ADICIONAIS PARA FINANCIAMENTO DO ENSINO (5 + 6 + 7 + 8 + 9)	**366.080.020,00**	**366.080.020,00**	**299.279.010,57**	**81,75**

FUNDEB

RECEITAS DO FUNDEB	PREVISÃO INICIAL	PREVISÃO ATUALIZADA (a)	**RECEITAS REALIZADAS** Até o Bimestre (b)	% (c) = (b/a)x100
11- RECEITAS DESTINADAS AO FUNDEB	4.203.198.771,00	4.203.198.771,00	4.168.332.312,37	99,17
11.1- Receita Resultante do ICMS Destinada ao FUNDEB – (20% de (1.1 – 3.1))	3.623.183.851,00	3.623.183.851,00	3.590.763.239,12	99,11
11.2- Receita Resultante do ITCMD Destinada ao FUNDEB – (20% de 1.2)	65.668.325,00	65.668.325,00	75.952.922,16	115,66
11.3- Receita Resultante do IPVA Destinada ao FUNDEB – (20% de (1.3 – 3.2))	196.311.647,00	196.311.647,00	212.168.195,05	108,08
11.4- Cota-Parte FPE Destinada ao FUNDEB – (20% de 2.1)	261.591.728,00	261.591.728,00	239.264.579,59	91,46
11.5- ICMS-Desoneração Destinada ao FUNDEB – (20% de 2.2)	-	-	-	-
11.6- Cota-Parte IPI Exportação Destinada ao FUNDEB – (20% de (2.3 – 3.3))	56.443.220,00	56.443.220,00	50.183.376,45	88,91
12- RECEITAS RECEBIDAS DO FUNDEB	2.630.930.032,00	2.630.930.032,00	2.527.308.314,47	-
12.1- Transferências de Recursos do FUNDEB	2.630.930.032,00	2.630.930.032,00	2.521.280.817,81	-
12.2- Complementação da União ao FUNDEB	-	-	-	-
12.3- Receita de Aplicação Financeira dos Recursos do FUNDEB	-	-	6.027.496,66	-
13- RESULTADO LÍQUIDO DAS TRANSFERÊNCIAS DO FUNDEB (12.1 – 11)	(1.572.268.739,00)	(1.572.268.739,00)	(1.647.051.494,56)	104,76
DECRÉSCIMO RESULTANTE DAS TRANSFERÊNCIAS DO FUNDEB				

ESTADO DE SANTA CATARINA
RELATÓRIO RESUMIDO DA EXECUÇÃO ORÇAMENTÁRIA
DEMONSTRATIVO DAS RECEITAS E DESPESAS COM MANUTENÇÃO E DESENVOLVIMENTO DO ENSINO - MDE
ORÇAMENTOS FISCAL E DA SEGURIDADE SOCIAL
JANEIRO A DEZEMBRO 2020 / BIMESTRE NOVEMBRO-DEZEMBRO

RREO - ANEXO 8 (Lei nº 9.394/1996, art. 72) Em Reais

DESPESAS DO FUNDEB	DOTAÇÃO INICIAL	DOTAÇÃO ATUALIZADA (d)	DESPESAS EMPENHADAS Até o Bimestre (e)	DESPESAS EMPENHADAS % (f) = (e/d)x100	DESPESAS LIQUIDADAS Até o Bimestre (g)	DESPESAS LIQUIDADAS % (h) = (g/d)x100	INSCRITAS EM RESTOS A PAGAR NÃO PROCESSADOS (i)
14- PAGAMENTO DOS PROFISSIONAIS DO MAGISTÉRIO	2.015.786.028,00	2.153.964.003,37	2.124.775.932,87	98,64	2.124.775.932,87	98,64	-
14.1- Com Ensino Fundamental	1.363.411.731,00	1.427.795.201,62	1.401.474.312,50	98,16	1.401.474.312,50	98,16	-
14.2- Com Ensino Médio	652.374.297,00	726.168.801,75	723.301.620,37	99,61	723.301.620,37	99,61	-
15- OUTRAS DESPESAS	635.369.902,00	553.212.795,50	361.492.424,28	65,34	360.307.782,11	65,13	1.184.642,17
15.1- Com Ensino Fundamental	337.424.642,50	313.069.536,90	211.285.172,98	67,49	210.692.851,90	67,30	592.321,08
15.2- Com Ensino Médio	297.945.259,50	240.143.258,60	150.207.251,30	62,55	149.614.930,22	62,30	592.321,08
16- TOTAL DAS DESPESAS DO FUNDEB (14 + 15)	**2.651.155.930,00**	**2.707.176.798,87**	**2.486.268.357,15**	**91,84**	**2.485.083.714,98**	**91,80**	**1.184.642,17**

DEDUÇÕES PARA FINS DO LIMITE DO FUNDEB	VALOR
17- RESTOS A PAGAR INSCRITOS NO EXERCÍCIO SEM DISPONIBILIDADE FINANCEIRA DE RECURSOS DO FUNDEB	-
17.1- FUNDEB 60%	-
17.2- FUNDEB 40%	-
18- DESPESAS CUSTEADAS COM O SUPERAVIT FINANCEIRO, DO EXERCÍCIO ANTERIOR, DO FUNDEB	36.020.905,03
18.1- FUNDEB 60%	36.020.905,03
18.2- FUNDEB 40%	-
19- TOTAL DAS DEDUÇÕES CONSIDERADAS PARA FINS DE LIMITE DO FUNDEB (17 + 18)	**36.020.905,03**

INDICADORES DO FUNDEB	VALOR
20- TOTAL DAS DESPESAS DO FUNDEB PARA FINS DE LIMITE [1] (16 - 19)	2.450.247.452,12
20.1- MÍNIMO DE 60% DO FUNDEB NA REMUNERAÇÃO DO MAGISTÉRIO ((14 – (17.1 + 18.1)) / (12) x 100) %	82,65
20.2- MÁXIMO DE 40% EM DESPESA COM MDE QUE NÃO REMUNERAÇÃO DO MAGISTÉRIO ((15 – (17.2 + 18.2)) / (12) x 100) %	14,30
20.3- MÁXIMO DE 5% NÃO APLICADO NO EXERCÍCIO (100 – (20.1 + 20.2) %	3,05

CONTROLE DA UTILIZAÇÃO DE RECURSOS NO EXERCÍCIO SUBSEQUENTE	VALOR
21 – RECURSOS RECEBIDOS DO FUNDEB EM 2019 QUE NÃO FORAM UTILIZADOS [2]	10.177.418,14
22 – DESPESAS CUSTEADAS COM O SALDO DO ITEM 21 ATÉ O 1º TRIMESTRE DE 2020	10.177.418,14

DESPESAS COM MANUTENÇÃO E DESENVOLVIMENTO DO ENSINO - MDE - CUSTEADAS COM A RECEITA RESULTANTE DE IMPOSTOS E RECURSOS DO FUNDEB

DESPESAS COM AÇÕES TÍPICAS DE MDE	DOTAÇÃO INICIAL	DOTAÇÃO ATUALIZADA (d)	DESPESAS EMPENHADAS Até o Bimestre (e)	DESPESAS EMPENHADAS % (f) = (e/d)x100	DESPESAS LIQUIDADAS Até o Bimestre (g)	DESPESAS LIQUIDADAS % (h) = (g/d)x100	INSCRITAS EM RESTOS A PAGAR NÃO PROCESSADOS (i)
23- EDUCAÇÃO INFANTIL	9.916.038,00	1.206.038,00	521.509,85	43,24	521.509,85	43,24	-
23.1- Creche	9.916.038,00	1.206.038,00	521.509,85	43,24	521.509,85	43,24	-
23.2- Pré-Escola	-	-	-	-	-	-	-
24- ENSINO FUNDAMENTAL	2.176.833.375,20	2.277.694.774,32	2.001.806.933,25	87,89	1.979.658.234,95	86,91	22.148.698,31
24.1- Despesas Custeadas com Recursos do FUNDEB	1.700.836.373,50	1.740.864.738,52	1.612.759.485,48	92,64	1.612.167.164,40	92,61	592.321,09
24.2- Despesas Custeadas com Outros Recursos de Impostos [3]	475.997.001,70	536.830.035,80	389.047.447,77	72,47	367.491.070,55	68,46	21.556.377,22
25- ENSINO MÉDIO	1.112.248.835,00	1.304.560.141,35	1.076.174.155,66	82,49	1.056.298.495,36	80,97	19.875.660,30
25.1- Despesas Custeadas com Recursos do FUNDEB	950.319.556,50	966.312.060,35	873.508.871,67	90,40	872.916.550,59	90,33	592.321,08
25.2- Despesas Custeadas com Outros Recursos de Impostos [3]	161.929.278,50	338.248.081,00	202.665.283,99	59,92	183.381.944,78	54,22	19.283.339,21
26- ENSINO SUPERIOR [3]	681.596.397,00	738.140.099,41	660.046.450,01	89,42	658.178.027,01	89,17	1.868.423,00
27- ENSINO PROFISSIONAL NÃO INTEGRADO AO ENSINO REGULAR	47.501.000,00	10.171.574,49	2.042.111,64	20,08	1.780.307,88	17,50	261.803,76
28- OUTRAS [3]	552.749.992,80	602.638.045,55	544.499.027,97	90,35	539.140.355,36	89,46	5.358.672,61
29- TOTAL DAS DESPESAS COM AÇÕES TÍPICAS DE MDE (23 + 24 + 25 + 26 + 27 + 28)	**4.580.845.638,00**	**4.934.410.673,11**	**4.285.090.188,38**	**86,84**	**4.235.576.930,41**	**85,84**	**49.513.257,97**

DEDUÇÕES CONSIDERADAS PARA FINS DE LIMITE CONSTITUCIONAL DE APLICAÇÃO MÍNIMA EM MDE	VALOR
30- RESULTADO LÍQUIDO DAS TRANSFERÊNCIAS DO FUNDEB = (13)	(1.647.051.494,56)
31- DESPESAS CUSTEADAS COM A COMPLEMENTAÇÃO DO FUNDEB NO EXERCÍCIO	-
32- DESPESAS CUSTEADAS COM O SUPERAVIT FINANCEIRO, DO EXERCÍCIO ANTERIOR, DO FUNDEB	25.843.486,89
33- DESPESAS CUSTEADAS COM O SUPERAVIT FINANCEIRO, DO EXERCÍCIO ANTERIOR, DE OUTROS RECURSOS DE IMPOSTOS	998.189,35
34- RESTOS A PAGAR INSCRITOS NO EXERCÍCIO SEM DISPONIBILIDADE FINANCEIRA DE RECURSOS DE IMPOSTOS VINCULADOS AO ENSINO	-
35- CANCELAMENTO, NO EXERCÍCIO, DE RESTOS A PAGAR INSCRITOS COM DISPONIBILIDADE FINANCEIRA DE RECURSOS DE IMPOSTOS VINCULADOS AO ENSINO = (45j) [4]	-
36- TOTAL DAS DEDUÇÕES CONSIDERADAS PARA FINS DO LIMITE CONSTITUCIONAL (30 + 31 + 32 + 33 + 34 + 35)	**(1.620.209.818,32)**
37- TOTAL DAS DESPESAS PARA FINS DE LIMITE (29 - 36)	**5.905.300.006,70**

ESTADO DE SANTA CATARINA
RELATÓRIO RESUMIDO DA EXECUÇÃO ORÇAMENTÁRIA
DEMONSTRATIVO DAS RECEITAS E DESPESAS COM MANUTENÇÃO E DESENVOLVIMENTO DO ENSINO - MDE
ORÇAMENTOS FISCAL E DA SEGURIDADE SOCIAL
JANEIRO A DEZEMBRO 2020 / BIMESTRE NOVEMBRO-DEZEMBRO

RREO - ANEXO 8 (Lei nº 9.394/1996, art. 72) Em Reais

38 - PERCENTUAL DE APLICAÇÃO EM MDE SOBRE A RECEITA LÍQUIDA DE IMPOSTOS ((37) / (4) x 100) % - LIMITE CONSTITUCIONAL 25% [1]	**26,14**

OUTRAS INFORMAÇÕES PARA CONTROLE

DESPESAS CUSTEADAS COM RECEITAS ADICIONAIS PARA FINANCIAMENTO DO ENSINO	DOTAÇÃO INICIAL	DOTAÇÃO ATUALIZADA (d)	DESPESAS EMPENHADAS Até o Bimestre (e)	DESPESAS EMPENHADAS % (f) = (e/d)x100	DESPESAS LIQUIDADAS Até o Bimestre (g)	DESPESAS LIQUIDADAS % (h) = (g/d)x100	INSCRITAS EM RESTOS A PAGAR NÃO PROCESSADOS (i)
39- DESPESAS CUSTEADAS COM A APLICAÇÃO FINANCEIRA DE OUTROS RECURSOS DE IMPOSTOS VINCULADOS AO ENSINO	-	-	-	-	-	-	-
40- DESPESAS CUSTEADAS COM A CONTRIBUIÇÃO SOCIAL DO SALÁRIO-EDUCAÇÃO	249.130.026,00	310.325.451,03	111.665.364,20	35,98	103.864.412,78	33,47	7.800.951,42
41- DESPESAS CUSTEADAS COM OPERAÇÕES DE CRÉDITO	-	-		-	-	-	-
42- DESPESAS CUSTEADAS COM OUTRAS RECEITAS PARA FINANCIAMENTO DO ENSINO	148.778.303,00	289.065.836,66	59.582.352,86	20,61	47.253.601,93	16,35	12.328.750,93
43- TOTAL DAS OUTRAS DESPESAS CUSTEADAS COM RECEITAS ADICIONAIS PARA FINANCIAMENTO DO ENSINO (39 + 40 + 41 + 42)	**397.908.329,00**	**599.391.287,69**	**171.247.717,06**	**28,57**	**151.118.014,71**	**25,21**	**20.129.702,35**
44- TOTAL GERAL DAS DESPESAS COM EDUCAÇÃO (29 + 43)	**4.978.753.967,00**	**5.533.801.960,80**	**4.456.337.905,44**	**80,53**	**4.386.694.945,12**	**79,27**	**69.642.960,32**

RESTOS A PAGAR INSCRITOS COM DISPONIBILIDADE FINANCEIRA DE RECURSOS DE IMPOSTOS VINCULADOS AO ENSINO	SALDO ATÉ O BIMESTRE	CANCELADO EM 2020 (j)
45- RESTOS A PAGAR DE DESPESAS COM MDE [4]	2.024,75	-
45.1 - Executadas com Recursos de Impostos Vinculados ao Ensino	2.024,75	-
45.2 - Executadas com Recursos do FUNDEB	-	-

CONTROLE DA DISPONIBILIDADE FINANCEIRA	FUNDEB	SALÁRIO EDUCAÇÃO
46 - DISPONIBILIDADE FINANCEIRA EM 31 DE DEZEMBRO DE 2019	79.089.944,03	76.804.839,39
47 - (+) INGRESSO DE RECURSOS ATÉ O BIMESTRE (Orçamentário)	2.522.142.129,29	236.959.379,68
48 - (-) PAGAMENTOS EFETUADOS ATÉ O BIMESTRE	2.494.387.170,55	112.417.903,04
48.1 (-) Orçamento do Exercício	2.471.110.722,57	103.669.426,39
48.2 (-) Restos a Pagar	23.276.447,98	8.748.476,65
49 - (+) RECEITA DE APLICAÇÃO FINANCEIRA DOS RECURSOS ATÉ O BIMESTRE	6.027.496,66	3.050.538,12
50 - (=) DISPONIBILIDADE FINANCEIRA ATÉ O BIMESTRE	112.872.399,43	204.396.854,15
51 - (+) Ajustes	-	-
51.1 (+) Retenções	-	-
51.2 (-) Valores a Recuperar		
51.3 (+) Outros valores extraorçamentários		
51.4 (+) Conciliação Bancária	-	-
52 - (=) SALDO FINANCEIRO CONCILIADO	112.872.399,43	204.396.854,15

FONTE: Sistema Integrado de Planejamento e Gestão Fiscal - SIGEF/SC

NOTAS EXPLICATIVAS:

[1] Limites mínimos anuais a serem cumpridos no encerramento do exercício.

[2] Valor dos recursos do FUNDEB recebidos no exercício anterior, que ficaram como superavit do exercício.

[3] De acordo com o Ofício SEF/GABS nº 1.292/2007, as despesas com inativos serão excluídas gradativamente, à razão de 5% a.a., a contar de 2007. Portanto, nesta linha foram consideradas 30% das despesas com inativos da Educação, custeadas com recursos do Tesouro. Além disso, conforme estabelecido no art. 41 da Lei estadual nº 18.045/2020, foram incluídas as despesas executadas pelo Fundo de Apoio à Manutenção e ao Desenvolvimento da Educação Superior (FUMDES).

[4] Conforme estabelece o Manual de Elaboração do RREO, o ente que possua controle sobre o cancelamento dos Restos a Pagar que foram considerados no limite do seu respectivo ano de inscrição, deverá informar apenas o valor cancelado que tenha causado impacto nesse limite. Em 2020 foram cancelados R$ 57.559.901,60 dos Restos a Pagar incritos em 2019 (Fontes Tesouro e Fundeb). Como em 2019 o Estado aplicou R$ 489.351.614,14 além do mínimo constitucional exigido, o cancelamento dos Restos a Pagar não impactou no descumprimento do limite do ano anterior.

Florianópolis, 25 de janeiro de 2021.

PAULO ELI
SECRETÁRIO DE ESTADO DA FAZENDA

JEFFERSON FERNANDO GRANDE
DIRETOR DE CONTABILIDADE E DE INFORMAÇÕES FISCAIS
CRCSC 028.552/O-5

ESTADO DE SANTA CATARINA
RELATÓRIO RESUMIDO DA EXECUÇÃO ORÇAMENTÁRIA
DEMONSTRATIVO DAS RECEITAS DE OPERAÇÕES DE CRÉDITO E DESPESAS DE CAPITAL
ORÇAMENTOS FISCAL E DA SEGURIDADE SOCIAL
JANEIRO A DEZEMBRO 2020/BIMESTRE NOVEMBRO-DEZEMBRO

RREO - ANEXO 9 (LRF, art. 53, § 1º, inciso I) Em Reais

RECEITAS	PREVISÃO ATUALIZADA (a)	RECEITAS REALIZADAS (b)	SALDO NÃO REALIZADO c = (a - b)
RECEITAS DE OPERAÇÕES DE CRÉDITO (I)	214.322.919,00	145.642.315,99	68.680.603,01

DESPESAS	DOTAÇÃO ATUALIZADA (d)	DESPESAS EMPENHADAS (e)	SALDO NÃO EXECUTADO (f) = (d - e)
DESPESAS DE CAPITAL	4.250.979.751,19	2.330.482.833,50	1.920.496.917,69
Investimentos	2.874.496.921,74	1.376.539.200,19	1.497.957.721,55
Inversões Financeiras	202.679.444,85	105.390.407,12	97.289.037,73
Amortização da Dívida	1.173.803.384,60	848.553.226,19	325.250.158,41
(-) Incentivos Fiscais a Contribuinte	-	-	-
(-) Incentivos Fiscais a Contribuinte por Instituições Financeiras	-	-	-
DESPESAS DE CAPITAL LÍQUIDA (II)	4.250.979.751,19	2.330.482.833,50	1.920.496.917,69

RESULTADO PARA APURAÇÃO DA REGRA DE OURO (III) = (II-I)	4.036.656.832,19	2.184.840.517,51	1.851.816.314,68

FONTE: Sistema Integrado de Planejamento e Gestão Fiscal - SIGEF/SC

Florianópolis, 25 de janeiro de 2021.

PAULO ELI
SECRETÁRIO DE ESTADO DA FAZENDA

JEFFERSON FERNANDO GRANDE
DIRETOR DE CONTABILIDADE E DE INFORMAÇÕES FISCAIS
CONTADOR CRCSC 028.552/O-5

ESTADO DE SANTA CATARINA
RELATÓRIO RESUMIDO DA EXECUÇÃO ORÇAMENTÁRIA
DEMONSTRATIVO DA PROJEÇÃO ATUARIAL DO REGIME PRÓPRIO DE PREVIDÊNCIA DOS SERVIDORES
ORÇAMENTO DA SEGURIDADE SOCIAL
2020 A 2095

RREO - Anexo 10 (LRF, art. 53, § 1º, inciso II) Em Reais

PLANO PREVIDENCIÁRIO				
EXERCÍCIO	RECEITAS PREVIDENCIÁRIAS (a)	DESPESAS PREVIDENCIÁRIAS (b)	RESULTADO PREVIDENCIÁRIO (c) = (a-b)	SALDO FINANCEIRO DO EXERCÍCIO (d)=("d" exerc. Anterior) + (c)
2019	2.708.141.900,70	6.723.626.327,26	(4.015.484.426,56)	(4.015.484.426,56)
2020	2.436.200.846,08	7.122.978.175,15	(4.686.777.329,07)	(8.702.261.755,63)
2021	2.760.363.922,56	7.854.494.579,93	(5.094.130.657,38)	(13.796.392.413,01)
2022	2.724.844.899,39	7.951.948.681,73	(5.227.103.782,34)	(19.023.496.195,35)
2023	2.690.284.593,40	8.025.789.253,42	(5.335.504.660,02)	(24.359.000.855,37)
2024	2.644.174.743,93	8.095.436.154,11	(5.451.261.410,18)	(29.810.262.265,55)
2025	2.582.328.189,69	8.183.245.710,72	(5.600.917.521,03)	(35.411.179.786,58)
2026	2.526.329.190,60	8.192.898.585,14	(5.666.569.394,55)	(41.077.749.181,12)
2027	2.471.584.975,02	8.175.763.232,16	(5.704.178.257,14)	(46.781.927.438,26)
2028	2.409.450.286,67	8.147.406.843,70	(5.737.956.557,03)	(52.519.883.995,29)
2029	2.346.819.929,79	8.106.494.792,35	(5.759.674.862,56)	(58.279.558.857,85)
2030	2.280.944.634,66	7.994.728.616,22	(5.713.783.981,56)	(63.993.342.839,41)
2031	2.202.156.796,66	7.872.538.186,88	(5.670.381.390,22)	(69.663.724.229,64)
2032	2.127.905.410,40	7.731.160.488,91	(5.603.255.078,51)	(75.266.979.308,15)
2033	2.047.885.676,16	7.613.728.159,46	(5.565.842.483,31)	(80.832.821.791,45)
2034	1.961.941.242,22	7.509.374.950,06	(5.547.433.707,84)	(86.380.255.499,29)
2035	1.872.479.267,49	7.410.026.765,05	(5.537.547.497,56)	(91.917.802.996,86)
2036	1.779.972.224,15	7.257.015.764,42	(5.477.043.540,28)	(97.394.846.537,13)
2037	1.678.492.675,43	7.200.760.030,77	(5.522.267.355,34)	(102.917.113.892,47)
2038	1.576.989.691,00	7.035.936.200,70	(5.458.946.509,70)	(108.376.060.402,17)
2039	1.477.719.118,13	6.956.505.084,99	(5.478.785.966,86)	(113.854.846.369,04)
2040	1.375.124.592,68	6.828.097.326,60	(5.452.972.733,92)	(119.307.819.102,96)
2041	1.282.584.450,27	6.645.357.106,01	(5.362.772.655,74)	(124.670.591.758,69)
2042	1.193.428.557,44	6.555.252.284,94	(5.361.823.727,50)	(130.032.415.486,19)
2043	1.104.689.662,91	6.399.302.935,35	(5.294.613.272,45)	(135.327.028.758,64)
2044	1.024.155.003,50	6.298.555.156,79	(5.274.400.153,29)	(140.601.428.911,93)
2045	950.953.921,51	6.127.567.418,28	(5.176.613.496,77)	(145.778.042.408,69)
2046	882.195.418,09	5.920.632.164,44	(5.038.436.746,35)	(150.816.479.155,05)
2047	821.883.753,18	5.738.185.303,00	(4.916.301.549,82)	(155.732.780.704,86)
2048	764.948.284,94	5.563.355.088,41	(4.798.406.803,47)	(160.531.187.508,33)
2049	714.735.125,44	5.342.615.339,48	(4.627.880.214,04)	(165.159.067.722,37)
2050	668.604.698,75	5.104.637.079,47	(4.436.032.380,72)	(169.595.100.103,09)
2051	625.719.353,94	4.900.432.690,63	(4.274.713.336,69)	(173.869.813.439,79)
2052	586.167.264,31	4.653.417.093,28	(4.067.249.828,97)	(177.937.063.268,76)
2053	549.818.817,68	4.408.791.283,56	(3.858.972.465,88)	(181.796.035.734,64)
2054	515.958.686,09	4.167.853.679,96	(3.651.894.993,87)	(185.447.930.728,51)
2055	484.128.723,69	3.931.442.776,52	(3.447.314.052,84)	(188.895.244.781,35)
2056	453.569.337,26	3.700.647.048,38	(3.247.077.711,12)	(192.142.322.492,47)
2057	424.298.689,38	3.475.661.363,74	(3.051.362.674,36)	(195.193.685.166,83)
2058	396.036.810,31	3.257.035.981,71	(2.860.999.171,40)	(198.054.684.338,23)

ESTADO DE SANTA CATARINA
RELATÓRIO RESUMIDO DA EXECUÇÃO ORÇAMENTÁRIA
DEMONSTRATIVO DA PROJEÇÃO ATUARIAL DO REGIME PRÓPRIO DE PREVIDÊNCIA DOS SERVIDORES
ORÇAMENTO DA SEGURIDADE SOCIAL
2020 A 2095

RREO - Anexo 10 (LRF, art. 53, § 1º, inciso II) Em Reais

PLANO PREVIDENCIÁRIO				
EXERCÍCIO	RECEITAS PREVIDENCIÁRIAS (a)	DESPESAS PREVIDENCIÁRIAS (b)	RESULTADO PREVIDENCIÁRIO (c) = (a-b)	SALDO FINANCEIRO DO EXERCÍCIO (d)=("d" exerc. Anterior) + (c)
2059	368.919.906,20	3.044.855.594,16	(2.675.935.687,96)	(200.730.620.026,18)
2060	342.828.157,95	2.839.481.290,86	(2.496.653.132,91)	(203.227.273.159,09)
2061	317.755.724,08	2.641.128.652,53	(2.323.372.928,45)	(205.550.646.087,54)
2062	293.717.698,94	2.449.978.056,45	(2.156.260.357,51)	(207.706.906.445,06)
2063	270.726.684,30	2.266.200.471,37	(1.995.473.787,07)	(209.702.380.232,13)
2064	248.791.640,61	2.089.946.986,57	(1.841.155.345,96)	(211.543.535.578,09)
2065	227.915.720,67	1.921.335.519,58	(1.693.419.798,91)	(213.236.955.377,00)
2066	208.097.607,82	1.760.454.533,90	(1.552.356.926,09)	(214.789.312.303,08)
2067	189.331.845,74	1.607.362.631,84	(1.418.030.786,10)	(216.207.343.089,18)
2068	171.609.221,27	1.462.085.414,77	(1.290.476.193,50)	(217.497.819.282,68)
2069	154.916.856,54	1.324.612.090,19	(1.169.695.233,65)	(218.667.514.516,33)
2070	139.239.648,49	1.194.907.587,56	(1.055.667.939,07)	(219.723.182.455,40)
2071	124.561.237,48	1.072.919.225,50	(948.357.988,03)	(220.671.540.443,43)
2072	110.865.000,14	958.583.472,97	(847.718.472,84)	(221.519.258.916,26)
2073	98.134.404,02	851.830.772,79	(753.696.368,77)	(222.272.955.285,03)
2074	86.352.493,96	752.581.137,50	(666.228.643,54)	(222.939.183.928,57)
2075	75.501.222,87	660.741.778,55	(585.240.555,68)	(223.524.424.484,25)
2076	65.560.380,80	576.198.313,71	(510.637.932,91)	(224.035.062.417,16)
2077	56.506.484,38	498.808.586,85	(442.302.102,47)	(224.477.364.519,63)
2078	48.312.236,43	428.397.571,08	(380.085.334,65)	(224.857.449.854,28)
2079	40.946.699,71	364.759.197,56	(323.812.497,85)	(225.181.262.352,14)
2080	34.375.548,25	307.660.192,92	(273.284.644,67)	(225.454.546.996,81)
2081	28.561.082,88	256.840.206,14	(228.279.123,27)	(225.682.826.120,08)
2082	23.462.451,27	212.011.092,96	(188.548.641,69)	(225.871.374.761,76)
2083	19.036.448,23	172.860.806,06	(153.824.357,83)	(226.025.199.119,59)
2084	15.237.843,46	139.054.064,99	(123.816.221,53)	(226.149.015.341,12)
2085	12.019.129,06	110.230.313,87	(98.211.184,81)	(226.247.226.525,93)
2086	9.330.409,97	86.001.408,72	(76.670.998,76)	(226.323.897.524,68)
2087	7.119.447,20	65.951.248,09	(58.831.800,90)	(226.382.729.325,58)
2088	5.332.126,11	49.639.246,03	(44.307.119,92)	(226.427.036.445,50)
2089	3.913.683,56	36.611.781,82	(32.698.098,26)	(226.459.734.543,76)
2090	2.810.383,37	26.415.189,04	(23.604.805,68)	(226.483.339.349,43)
2091	1.970.548,70	18.606.115,48	(16.635.566,79)	(226.499.974.916,22)
2092	1.346.011,02	12.764.412,09	(11.418.401,07)	(226.511.393.317,28)
2093	893.351,32	8.506.111,76	(7.612.760,44)	(226.519.006.077,73)

ESTADO DE SANTA CATARINA
RELATÓRIO RESUMIDO DA EXECUÇÃO ORÇAMENTÁRIA
DEMONSTRATIVO DA PROJEÇÃO ATUARIAL DO REGIME PRÓPRIO DE PREVIDÊNCIA DOS SERVIDORES
ORÇAMENTO DA SEGURIDADE SOCIAL
2020 A 2095

RREO - Anexo 10 (LRF, art. 53, § 1º, inciso II) Em Reais

PLANO PREVIDENCIÁRIO				
EXERCÍCIO	RECEITAS PREVIDENCIÁRIAS (a)	DESPESAS PREVIDENCIÁRIAS (b)	RESULTADO PREVIDENCIÁRIO (c) = (a-b)	SALDO FINANCEIRO DO EXERCÍCIO (d)=("d" exerc. Anterior) + (c)
2094	574.564,35	5.490.446,78	(4.915.882,43)	(226.523.921.960,16)
2095	357.027,19	3.421.835,16	(3.064.807,97)	(226.526.986.768,13)

FONTE: Actuarial - Assessoria e Consultoria Atuarial Ltda. **Atuário Responsável:** Luiz Claudio Kogut - MIBA 1.308

NOTAS EXPLICATIVAS:

[1] Conforme estabelece o Manual de Demonstrativos Fiscais, os valores referentes aos anos de 2019 e 2020 correspondem aos efetivamente executados, conforme Anexo V - Demonstrativo das Receitas e Despesas Previdenciárias do 6º Bimestre de 2020.

[2] Projeção atuarial elaborada em 21 de dezembro de 2020 pelo atuário Luiz Claudio Kogut - MIBA 1.308.

[3] Este demonstrativo utiliza as seguintes hipóteses:

Data Base dos Dados da Avaliação	31/12/2020
Nº de Servidores Ativos	60.528
Folha Salarial Ativos	R$447.365.288,39
Idade Média de Ativos	44,1 anos
Nº de Servidores Inativos	74.755
Folha dos Inativos	R$549.543.777,96
Idade Média de Inativos	67,1 anos
Crescimento Real de Remunerações de Ativos	2,03% ao ano
Crescimento Real de Proventos de Inativos	0,00% ao ano
Taxa Média de Inflação	Não considerada
Taxa de Crescimento do PIB	Não considerada
Taxa de Juros Real	0,00% ao ano
Experiência de Mortalidade e Sobrevivência de Válidos e Inválidos	IBGE 2018 Separada por Sexo
Experiência de Entrada em Invalidez	Álvaro Vindas
Gerações Futuras ou Novos Entrados	Não considerada

Florianópolis, 25 de janeiro de 2021.

PAULO ELI
SECRETÁRIO DE ESTADO DA FAZENDA

JEFFERSON FERNANDO GRANDE
DIRETOR DE CONTABILIDADE E DE INFORMAÇÕES FISCAIS
CONTADOR CRCSC 028.552/O-5

ESTADO DE SANTA CATARINA
RELATÓRIO RESUMIDO DA EXECUÇÃO ORÇAMENTÁRIA
DEMONSTRATIVO DA RECEITA DE ALIENAÇÃO DE ATIVOS E APLICAÇÃO DOS RECURSOS
ORÇAMENTOS FISCAL E DA SEGURIDADE SOCIAL
JANEIRO A DEZEMBRO DE 2020

RREO - ANEXO 11 (LRF, art. 53, § 1º, inciso III) Em Reais

RECEITAS	PREVISÃO ATUALIZADA (a)	RECEITAS REALIZADAS (b)	SALDO A REALIZAR c= (a - b)
RECEITAS DE CAPITAL - ALIENAÇÃO DE ATIVOS (I)	17.571.890,00	19.108.466,37	(1.536.576,37)
Receita de Alienação de Bens Móveis	3.149.719,00	16.268.471,80	(13.118.752,80)
Receita de Alienação de Bens Imóveis	14.422.171,00	2.839.994,57	11.582.176,43
Receita de Alienação de Bens Intangíveis	-	-	-
Receita de Rendimentos de Aplicações Financeiras	-	-	-

DESPESAS	DOTAÇÃO ATUALIZADA (d)	DESPESAS EMPENHADAS (e)	DESPESAS LIQUIDADAS	DESPESAS PAGAS (f)	DESPEAS INSCRITAS EM RESTOS A PAGAR NÃO PROCESSADOS	PAGAMENTO DE RESTOS A PAGAR (g)	SALDO (h) = (d-e)
APLICAÇÃO DOS RECURSOS DA ALIENAÇÃO DE ATIVOS (II)	26.503.072,60	10.661.271,17	10.653.876,87	10.578.541,96	7.394,30	1.908.248,92	15.841.801,43
DESPESAS DE CAPITAL	17.489.134,89	1.747.333,46	1.739.939,16	1.664.604,25	7.394,30	1.908.248,92	15.741.801,43
Investimentos	16.590.592,23	848.790,80	841.396,50	766.061,59	7.394,30	1.908.248,92	15.741.801,43
Inversões Financeiras	-	-	-	-	-	-	-
Amortização da Dívida	898.542,66	898.542,66	898.542,66	898.542,66	-	-	-
DESPESAS CORRENTES DOS REGIMES DE PREVIDÊNCIA	9.013.937,71	8.913.937,71	8.913.937,71	8.913.937,71	-	-	100.000,00
Regime Próprio dos Servidores Públicos	9.013.937,71	8.913.937,71	8.913.937,71	8.913.937,71	-	-	100.000,00

SALDO FINANCEIRO A APLICAR[1]	2019 (i)	2020 (j) = (Ib)-(IIf+IIg)	SALDO ATUAL (k)= (IIIi+IIIj)
VALOR (III)	11.544.987,71	6.621.675,49	18.166.663,20

FONTE: Sistema Integrado de Planejamento e Gestão Fiscal - SIGEF/SC

NOTAS EXPLICATIVAS:

[1] O saldo financeiro das fontes de alienação de ativos, registrado contabilmente nas contas de Disponibilidade por Destinação de Recursos, ao final de 2020, somam R$ 17.637.193,80. A diferença entre o saldo financeiro e o saldo atual, campo (k), é de R$ 529.469,40 detalhada conforme segue:

a) 437.228,24 referente ao ressarcimento de despesas correntes pagas no exercício de 2019 com recursos de alienação de ativos, de acordo com Processo SEF 757/2020;

b) R$ 890.535,26 de despesas correntes executadas pela Companhia de Habitação do Estado de Santa Catarina em despesas relacionadas à dissolução, liquidação e extinção da empresa, nos termos da Lei estadual nº 17.220/2017 e conforme parcer jurídico constante do Processo SEF 12989/2019;

c) R$ 76.124,37 foram convertidos em superávit financeiro do Tesouro (Fonte de Recursos 0397), conforme Decreto nº 578 de 27/04/2020, e foram utilizados para pagamento da Amortização da Dívida;

d) R$ 17,00 de consignação a pagar. As consignações a pagar, são consideradas despesas pagas, para fins orçamentários, porém ainda não baixaram as disponibilidades de recursos;

e) R$ 55,01 referente ao pagamento de consignação do exercício de 2019. As consignações a pagar, embora sejam consideradas despesas pagas, para fins orçamentários, só são deduzidas das disponibilidades de recursos com o pagamento efetivo.

Florianópolis, 25 de janeiro de 2021.

PAULO ELI
SECRETÁRIO DE ESTADO DA FAZENDA

JEFFERSON FERNANDO GRANDE
DIRETOR DE CONTABILIDADE E DE INFORMAÇÕES FISCAIS
CONTADOR CRCSC 028.552/O-5

ESTADO DE SANTA CATARINA
RELATÓRIO RESUMIDO DA EXECUÇÃO ORÇAMENTÁRIA
DEMONSTRATIVO DAS RECEITAS E DESPESAS COM AÇÕES E SERVIÇOS PÚBLICOS DE SAÚDE
ORÇAMENTOS FISCAL E DA SEGURIDADE SOCIAL
JANEIRO A DEZEMBRO DE 2020 / BIMESTRE NOVEMBRO-DEZEMBRO

RREO - ANEXO 12 (LC 141/2012, art. 35) Em Reais

RECEITAS PARA APURAÇÃO DA APLICAÇÃO EM AÇÕES E SERVIÇOS PÚBLICOS DE SAÚDE	PREVISÃO INICIAL	PREVISÃO ATUALIZADA (a)	RECEITAS REALIZADAS	
			Até o Bimestre (b)	% (b/a) x 100
RECEITA DE IMPOSTOS LÍQUIDA (I)	28.158.552.937,00	28.158.552.937,00	28.191.630.004,17	100,12
Receita Resultante do Imposto sobre a Circulação de Mercadorias e Serviços de Transporte Interestadual e Intermunicipal e de Comunicação – ICMS	24.154.559.033,00	24.154.559.033,00	23.938.422.018,35	99,11
ICMS	23.777.987.752,00	23.777.987.752,00	23.570.433.716,10	99,13
Multas, Juros de Mora, Dívida Ativa e Outros Encargos do ICMS	376.571.281,00	376.571.281,00	367.988.302,25	97,72
Adicional de até 2% do ICMS destinado ao Fundo de Combate à Pobreza (ADCT, art. 82, §1º)	-	-	-	0,00
Receita Resultante do Imposto de Transmissão Causa Mortis e Doação de Bens e Direitos – ITCMD	328.341.618,00	328.341.618,00	379.764.690,22	115,66
ITCMD	295.959.140,00	295.959.140,00	359.031.140,82	121,31
Multas, Juros de Mora, Dívida Ativa e Outros Encargos do ITCMD	32.382.478,00	32.382.478,00	20.733.549,40	64,03
IPVA	1.944.236.422,00	1.944.236.422,00	2.043.019.432,64	105,08
Multas, Juros de Mora, Dívida Ativa e Outros Encargos do IPVA	18.880.060,00	18.880.060,00	78.662.630,93	416,64
Receita Resultante do Imposto sobre a Renda e Proventos de Qualquer Natureza Retido na Fonte – IRRF	1.712.535.804,00	1.712.535.804,00	1.751.761.232,03	102,29
RECEITA DE TRANSFERÊNCIAS CONSTITUCIONAIS E LEGAIS (II)	1.684.246.775,00	1.684.246.775,00	1.530.878.743,36	90,89
Cota-Parte FPE	1.307.958.639,00	1.307.958.639,00	1.196.322.899,53	91,46
Cota-Parte IPI-Exportação	376.288.136,00	376.288.136,00	334.555.843,83	88,91
Compensações Financeiras Provenientes de Impostos e Transferências Constitucionais	-	-	-	0,00
Desoneração ICMS (LC 87/96)	-	-	-	0,00
Outras	-	-	-	0,00
DEDUÇÕES DE TRANSFERÊNCIAS CONSTITUCIONAIS AOS MUNICÍPIOS (III)	7.114.270.051,00	7.114.270.051,00	7.129.085.396,99	100,21
PARCELA DO ICMS REPASSADA AOS MUNICÍPIOS (25%)	6.038.639.776,00	6.038.639.776,00	5.984.605.426,08	99,11
PARCELA DO IPVA REPASSADA AOS MUNICÍPIOS (50%)	981.558.241,00	981.558.241,00	1.060.841.010,49	108,08
PARCELA DA COTA-PARTE DO IPI-EXPORTAÇÃO REPASSADA AOS MUNICÍPIOS (25%)	94.072.034,00	94.072.034,00	83.638.960,42	88,91
TOTAL DAS RECEITAS PARA APURAÇÃO DA APLICAÇÃO EM AÇÕES E SERVIÇOS PÚBLICOS DE SAÚDE (IV) = I + II - III	**22.728.529.661,00**	**22.728.529.661,00**	**22.593.423.350,54**	**99,41**

DESPESAS COM AÇÕES E SERVIÇOS PÚBLICOS DE SAÚDE (ASPS) – POR SUBFUNÇÃO E CATEGORIA ECONÔMICA	DOTAÇÃO INICIAL	DOTAÇÃO ATUALIZADA (c)	DESPESAS EMPENHADAS		DESPESAS LIQUIDADAS		DESPESAS PAGAS		Inscritas em Restos a Pagar não Processados (g)
			Até o Bimestre (d)	% (d/c) x 100	Até o Bimestre (e)	% (e/c) x 100	Até o Bimestre (f)	% (f/c) x 100	
ATENÇÃO BÁSICA (V)	115.141.151,00	119.992.119,19	119.687.973,19	99,75	112.661.825,71	93,89	112.661.825,71	93,89	7.026.147,48
Despesas Correntes	115.096.151,00	119.992.119,19	119.687.973,19	99,74	112.661.825,71	93,89	112.661.825,71	93,89	7.026.147,48
Despesas de Capital	45.000,00	-	-	#DIV/0!	-	#DIV/0!	-	#DIV/0!	-
ASSISTÊNCIA HOSPITALAR E AMBULATORIAL (VI)	1.373.025.489,00	1.657.203.385,14	1.601.309.361,92	96,63	1.526.942.832,54	92,14	1.503.274.997,14	90,71	74.366.529,38
Despesas Correntes	1.042.083.476,00	1.475.696.224,30	1.434.139.361,26	94,53	1.362.935.915,75	89,71	1.339.962.282,31	88,15	71.203.445,51
Despesas de Capital	330.942.013,00	181.507.160,84	167.170.000,66	92,10	164.006.916,79	90,36	163.312.714,83	89,98	3.163.083,87
SUPORTE PROFILÁTICO E TERAPÊUTICO (VII)	82.400.868,00	85.834.782,79	89.884.509,83	104,72	85.870.727,41	100,04	80.749.408,51	94,08	4.013.782,42
Despesas Correntes	82.400.868,00	85.834.782,79	89.884.509,83	98,92	85.870.727,41	94,24	80.749.408,51	88,28	4.013.782,42
Despesas de Capital	-	-	-	-	-	-	-	-	-
VIGILÂNCIA SANITÁRIA (VIII)	1.000,00	2.000,00	770,00	38,50	770,00	38,50	770,00	38,50	-
Despesas Correntes	1.000,00	1.000,00	-	-	-	-	-	-	-
Despesas de Capital	-	1.000,00	770,00	-	770,00	-	770,00	-	-
VIGILÂNCIA EPIDEMIOLÓGICA (IX)	6.000,00	2.114,70	44.566,08	2.107,44	42.616,08	2.015,23	42.616,08	2.015,23	1.950,00
Despesas Correntes	6.000,00	2.114,70	40.726,08	100,00	38.776,08	7,79	38.776,08	7,79	1.950,00
Despesas de Capital	-	-	3.840,00	-	3.840,00	-	3.840,00	-	-
ALIMENTAÇÃO E NUTRIÇÃO (X)	-	-	-	-	-	-	-	-	-
Despesas Correntes	-	-	-	-	-	-	-	-	-
Despesas de Capital	-	-	-	-	-	-	-	-	-
OUTRAS SUBFUNÇÕES (XI)	1.612.524.539,00	1.530.389.784,16	1.494.959.929,26	97,68	1.458.560.639,40	95,31	1.442.740.160,48	94,27	36.399.289,86
Despesas Correntes	1.585.264.539,00	1.521.479.069,25	1.491.360.458,36	98,02	1.455.311.752,18	95,65	1.439.598.090,80	94,62	36.048.706,18
Despesas de Capital	27.260.000,00	8.910.714,91	3.599.470,90	40,39	3.248.887,22	36,46	3.142.069,68	35,26	350.583,68
TOTAL (XII) = (V + VI + VII + VIII + IX + X + XI)	**3.183.099.047,00**	**3.393.424.185,98**	**3.305.887.110,28**	**97,42**	**3.184.079.411,14**	**93,83**	**3.139.469.777,92**		**121.807.699,14**

APURAÇÃO DO CUMPRIMENTO DO LIMITE MÍNIMO PARA APLICAÇÃO EM ASPS	DESPESAS EMPENHADAS (d)	DESPESAS LIQUIDADAS (e)	DESPESAS PAGAS (f)
Total das Despesas com ASPS (XIII) = (XII)	3.305.887.110,28	3.184.079.411,14	3.139.469.777,92
(-) Restos a Pagar Não Processados Inscritos Indevidamente no Exercício sem Disponibilidade Financeira (XIV)	-	-	-
(-) Despesas Custeadas com Recursos Vinculados à Parcela do Percentual Mínimo que não foi Aplicada em ASPS em Exercícios Anteriores (XV)	-	-	-
(-) Despesas Custeadas com Disponibilidade de Caixa Vinculada aos Restos a Pagar Cancelados (XVI)	-	-	-
(=) VALOR APLICADO EM ASPS (XVII) = (XIII - XIV - XV - XVI)	**3.305.887.110,28**	**3.184.079.411,14**	**3.139.469.777,92**
Despesa Mínima a ser Aplicada em ASPS (XVIII) = (IV) x 12% (LC 141/2012)			2.711.210.802,06
Despesa Mínima a ser Aplicada em ASPS (XVIII) = (IV) x 12% (Constituição Estadual)			2.711.210.802,06
Diferença entre o Valor Aplicado e a Despesa Mínima a ser Aplicada (XIX) = (XVII (d ou e) - XVIII)1	594.676.308,22	472.868.609,08	
Limite não Cumprido (XX) = (XIX) (Quando valor for inferior a zero)	-		
PERCENTUAL DA RECEITA DE IMPOSTOS E TRANSFERÊNCIAS CONSTITUCIONAIS E LEGAIS APLICADO EM ASPS (XVII / IV)*100 (mínimo de 12% conforme LC n° 141/2012 ou 12% da Constituição Estadual)	**14,63**	**14,09**	

CONTROLE DO VALOR REFERENTE AO PERCENTUAL MÍNIMO NÃO CUMPRIDO EM EXERCÍCIOS ANTERIORES PARA FINS DE APLICAÇÃO DOS RECURSOS VINCULADOS CONFORME ARTIGOS 25 E 26 DA LC 141/2012	LIMITE NÃO CUMPRIDO						
	Saldo Inicial (no exercício atual) (h)		Despesas Custeadas no Exercício de Referência			Saldo Final (não aplicado)[1] (l) = (h - (i ou j))	
			Empenhadas (i)	Liquidadas (j)	Pagas (k)		
Diferença de limite não cumprido em 2020 (saldo final = XXd)							
Diferença de limite não cumprido em 2019 (saldo inicial igual ao saldo final do demonstrativo do exercício anterior)							
Diferença de limite não cumprido em Exercícios Anteriores (saldo inicial igual ao saldo final do demonstrativo do exercício anterior)							
TOTAL DA DIFERENÇA DE LIMITE NÃO CUMPRIDO EM EXERCÍCIOS ANTERIORES (XXI)							

EXECUÇÃO DE RESTOS A PAGAR

EXERCÍCIO DO EMPENHO[2]	Valor Mínimo para aplicação em ASPS	Valor aplicado em ASPS no exercício	Valor aplicado além do limite mínimo	Total inscrito em RP no exercício	RPNP Inscritos Indevidamente no Exercício sem Disponibilidade Financeira	Valor inscrito em RP considerado no Limite	Total de RP pagos	Total de RP a pagar	Total de RP cancelados ou prescritos	Diferença entre o valor aplicado além do limite e o total de RP cancelados
	(m)	(n)	(o) = (n - m), se < 0, então (o) = 0	(p)	(q) = (XIVd)	(r) = (p - (o + q)), se < 0, então (r) = (0)	(s)	(t)	(u)	(v) = ((o + q) - u))
Empenhos de 2020 (regra nova)	-	-	-	-	-	-	-	-	-	-
Empenhos de 2019 (regra nova)	2.669.674.145,04	2.889.547.147,72	219.873.002,68	228.137.922,44	76.700.663,31	-	206.808.251,32	100.000,00	21.229.671,12	275.343.994,87
Empenhos de 2018	2.825.146.247,77	2.845.462.600,99	20.316.353,22	357.309.430,33	61.029.775,96	275.963.301,15	317.540.809,61	-	39.768.620,72	41.577.508,46
Empenhos de 2017	2.401.672.939,94	2.402.286.256,88	613.316,94	288.295.034,54	87.419.526,16	200.262.191,44	209.551.445,38	2.054.371,72	76.689.217,44	11.343.625,66
Empenhos de 2016 e anteriores	2.045.073.543,90	2.184.915.692,63	139.842.148,73	106.006.145,80	-	-	93.447.239,60	-	12.558.906,20	127.283.242,53

ESTADO DE SANTA CATARINA
RELATÓRIO RESUMIDO DA EXECUÇÃO ORÇAMENTÁRIA
DEMONSTRATIVO DAS RECEITAS E DESPESAS COM AÇÕES E SERVIÇOS PÚBLICOS DE SAÚDE
ORÇAMENTOS FISCAL E DA SEGURIDADE SOCIAL
JANEIRO A DEZEMBRO DE 2020 / BIMESTRE NOVEMBRO-DEZEMBRO

RREO - ANEXO 12 (LC 141/2012, art. 35) Em Reais

TOTAL DOS RESTOS A PAGAR CANCELADOS OU PRESCRITOS ATÉ O FINAL DO EXERCÍCIO ATUAL QUE AFETARAM O CUMPRIMENTO DO LIMITE (XXII) (soma dos saldos negativos da coluna "v")	-
TOTAL DOS RESTOS A PAGAR CANCELADOS OU PRESCRITOS ATÉ O FINAL DO EXERCÍCIO ANTERIOR QUE AFETARAM O CUMPRIMENTO DO LIMITE (XXIII) (valor informado no demonstrativo do exercício anterior)	-
TOTAL DOS RESTOS A PAGAR CANCELADOS OU PRESCRITOS NO EXERCÍCIO ATUAL QUE AFETARAM O CUMPRIMENTO DO LIMITE (XXIV) = (XXII - XXIII) (Artigo 24 § 1º e 2º da LC 141/2012)	-

CONTROLE DE RESTOS A PAGAR CANCELADOS OU PRESCRITOS CONSIDERADOS PARA FINS DE APLICAÇÃO DA DISPONIBILIDADE DE CAIXA CONFORME ARTIGO 24§ 1º e 2º DA LC 141/2012	**RESTOS A PAGAR CANCELADOS OU PRESCRITOS**				
	Saldo Inicial (w)	**Despesas Custeadas no Exercício de Referência**			**Saldo Final (não aplicado)[1] (aa) = (w - (x ou y))**
		Empenhadas (x)	**Liquidadas (y)**	**Pagas (z)**	
Restos a pagar cancelados ou prescritos em 2020 a serem compensados (XXV) (saldo inicial = XXIV)					
Restos a pagar cancelados ou prescritos em 2019 a serem compensados (XXVI) (saldo inicial igual ao saldo final do demonstrativo do exercício anterior)					
Restos a pagar cancelados ou prescritos em exercícios anteriores a serem compensados (XXVII) (saldo inicial igual ao saldo final do demonstrativo do exercício anterior)					
TOTAL DE RESTOS A PAGAR CANCELADOS OU PRESCRITOS A COMPENSAR (XXVIII)					

RECEITAS ADICIONAIS PARA O FINANCIAMENTO DA SAÚDE NÃO COMPUTADAS NO CÁLCULO DO MÍNIMO	**PREVISÃO INICIAL**	**PREVISÃO ATUALIZADA (a)**	**RECEITAS REALIZADAS**	
			Até o Bimestre (b)	**% (b/a) x 100**
RECEITAS DE TRANSFERÊNCIAS PARA A SAÚDE (XXIX)	323.829.801,00	323.829.801,00	826.370.158,62	255,19
Provenientes da União	323.829.801,00	323.829.801,00	826.370.158,62	255,19
Provenientes dos Estados	-	-	-	0,00
Provenientes de Municípios	-	-	-	0,00
RECEITA DE OPERAÇÕES DE CRÉDITO INTERNAS E EXTERNAS VINCULADAS A SAÚDE (XXX)	-	-	-	0,00
OUTRAS RECEITAS (XXXI)	288.426.365,00	288.426.365,00	79.965.336,07	0,00
TOTAL DE RECEITAS ADICIONAIS PARA FINANCIAMENTO DA SAÚDE (XXXII) = (XXIX + XXX + XXXI) [3]	**612.256.166,00**	**612.256.166,00**	**906.335.494,69**	**148,03**

DESPESAS COM SAUDE NÃO COMPUTADAS NO CÁLCULO DO MÍNIMO									
DESPESAS COM SAUDE POR SUBFUNÇÕES E CATEGORIA ECONÔMICA NÃO COMPUTADAS NO CÁLCULO DO MÍNIMO	**DOTAÇÃO INICIAL**	**DOTAÇÃO ATUALIZADA (c)**	**DESPESAS EMPENHADAS**		**DESPESAS LIQUIDADAS**		**DESPESAS PAGAS**		**Inscritas em Restos a Pagar não Processados (g)**
			Até o bimestre (d)	**% (d/c) x 100**	**Até o bimestre (e)**	**% (e/c) x 100**	**Até o bimestre (f)**	**% (f/c) x 100**	
ATENÇÃO BÁSICA (XXXIII)	-	950.472,92	-	-	-	-	-	-	-
Despesas Correntes	-	950.472,92	-	-	-	-	-	-	-
Despesas de Capital	-	-	-	-	-	-	-	-	-
ASSISTÊNCIA HOSPITALAR E AMBULATORIAL (XXXIV)	627.267.284,00	1.331.961.274,50	898.370.011,74	67,45	804.543.505,88	60,40	791.061.097,84	59,39	93.826.505,86
Despesas Correntes	538.745.813,00	1.146.304.575,94	830.975.338,87	72,49	751.727.953,02	65,58	739.080.534,11	64,48	79.247.385,85
Despesas de Capital	88.521.471,00	185.656.698,56	67.394.672,87	36,30	52.815.552,86	28,45	51.980.563,73	28,00	14.579.120,01
SUPORTE PROFILÁTICO E TERAPÊUTICO (XXXV)	30.662.000,00	34.995.421,53	21.088.587,03	60,26	18.316.775,08	52,34	17.844.167,83	50,99	2.771.811,95
Despesas Correntes	30.662.000,00	34.995.421,53	21.088.587,03	60,26	18.316.775,08	52,34	17.844.167,83	50,99	2.771.811,95
Despesas de Capital	-	-	-	-	-	-	-	-	-
VIGILÂNCIA SANITÁRIA (XXXVI)	3.436.308,00	9.102.525,49	2.527.171,16	27,76	1.439.272,33	15,81	1.439.272,33	15,81	1.087.898,83
Despesas Correntes	3.406.308,00	8.345.845,49	2.361.789,21	28,30	1.273.890,38	15,26	1.273.890,38	15,26	1.087.898,83
Despesas de Capital	30.000,00	756.680,00	165.381,95	21,86	165.381,95	21,86	165.381,95	21,86	-
VIGILÂNCIA EPIDEMIOLÓGICA (XXXVII)	7.907.749,00	17.822.874,80	6.040.502,69	33,89	4.097.635,57	22,99	3.888.405,49	21,82	1.942.867,12
Despesas Correntes	7.787.749,00	17.332.874,80	5.931.857,57	34,22	3.988.990,45	23,01	3.779.760,37	21,81	1.942.867,12
Despesas de Capital	120.000,00	490.000,00	108.645,12	22,17	108.645,12	22,17	108.645,12	22,17	-
ALIMENTAÇÃO E NUTRIÇÃO (XXXVIII)	-	-	-	-	-	-	-	-	-
Despesas Correntes	-	-	-	-	-	-	-	-	-
Despesas de Capital	-	-	-	-	-	-	-	-	-
OUTRAS SUBFUNÇÕES (XXXIX)	6.337.856,00	166.610.984,36	158.183.299,49	94,94	153.434.571,38	92,09	153.423.315,80	92,08	4.748.728,11
Despesas Correntes	6.137.856,00	159.576.322,46	153.192.980,50	96,00	148.623.610,87	93,14	148.612.535,29	93,13	4.569.369,63
Despesas de Capital	200.000,00	7.034.661,90	4.990.318,99	70,94	4.810.960,51	68,39	4.810.780,51	68,39	179.358,48
TOTAL DAS DESPESAS NÃO COMPUTADAS NO CÁLCULO DO MÍNIMO (XL) = (XXXIII + XXXIV + XXXV + XXXVI + XXXVII + XXXVIII + XXXIX)	**675.611.197,00**	**1.561.443.553,60**	**1.086.209.572,11**	**69,56**	**981.831.760,24**	**62,88**	**967.656.259,29**	**61,97**	**104.377.811,87**

DESPESAS TOTAIS COM SAÚDE EXECUTADAS COM COM RECURSOS PRÓPRIOS E COM RECURSOS TRANSFERIDOS DE OUTROS ENTES	**DOTAÇÃO INICIAL**	**DOTAÇÃO ATUALIZADA (c)**	**DESPESAS EMPENHADAS**		**DESPESAS LIQUIDADAS**		**DESPESAS PAGAS**		**Inscritas em Restos a Pagar não Processados (g)**
			Até o bimestre (d)	**% (d/c) x 100**	**Até o bimestre (e)**	**% (e/c) x 100**	**Até o bimestre (f)**	**% (f/c) x 100**	
ATENÇÃO BÁSICA (XLI) = (V + XXXIII)	115.141.151,00	120.942.592,11	119.687.973,19	98,96	112.661.825,71	93,15	112.661.825,71	93,15	7.026.147,48
ASSISTÊNCIA HOSPITALAR E AMBULATORIAL (XLII) = (VI + XXXIV)	2.000.292.773,00	2.989.164.659,64	2.499.679.373,66	83,62	2.331.486.338,42	78,00	2.294.336.094,98	76,76	168.193.035,24
SUPORTE PROFILÁTICO E TERAPÊUTICO (XLIII) = (VII + XXXV)	113.062.868,00	120.830.204,32	110.973.096,86	91,84	104.187.502,49	86,23	98.593.576,34	81,60	6.785.594,37
VIGILÂNCIA SANITÁRIA (XLIV) = (VIII + XXXVI)	3.437.308,00	9.104.525,49	2.527.941,16	27,77	1.440.042,33	15,82	1.440.042,33	15,82	1.087.898,83
VIGILÂNCIA EPIDEMIOLÓGICA (XLV) = (IX + XXXVII)	7.913.749,00	17.824.989,50	6.085.068,77	34,14	4.140.251,65	23,23	3.931.021,57	22,05	1.944.817,12
ALIMENTAÇÃO E NUTRIÇÃO (XLVI) = (X + XXXVIII)	-	-	-	-	-	-	-	-	-
OUTRAS SUBFUNÇÕES (XLVII) = (XI + XXXIX)	1.618.862.395,00	1.697.000.768,52	1.653.143.228,75	97,42	1.611.995.210,78	94,99	1.596.163.476,28	94,06	41.148.017,97
TOTAL DAS DESPESAS COM SAÚDE (XLVIII) = (XII +XL)	3.858.710.244,00	4.954.867.739,58	4.392.096.682,39	88,64	4.165.911.171,38	84,08	4.107.126.037,21	82,89	226.185.511,01
(-) Despesas executadas com recursos provenientes das transferências de recursos de outros entes [5]	330.472.411,00	912.972.685,47	900.727.264,31	98,66	819.411.170,91	89,75	807.037.975,26	88,40	81.316.093,40
TOTAL DAS DESPESAS EXECUTADAS COM RECURSOS PRÓPRIOS (XLIX)	3.528.237.833,00	4.041.895.054,11	3.491.369.418,08	86,38	3.346.500.000,47	82,80	3.300.088.061,95	81,65	144.869.417,61

FONTE: Sistema Integrado de Planejamento e Gestão Fiscal - SIGEF/SC

Notas Explicativas:

[1] Nos cinco primeiros bimestres do exercício, o acompanhamento é realizado com base na despesa liquidada. No último bimestre do exercício, o acompanhamento é realizado com base no total da despesa empenhada.

[2] Em 2019 foram inscritas despesas em restos a pagar não processados, na função 10 - Saúde, o montante de R$ 76.700.663,31. Este valor não foi computado para o mínimo de 2019 por não possuir disponibilidade de caixa para sua cobertura. Em 2020 foram pagos R$ 55.472.779,33 daquele montante. Conforme processo SEF 10708/2018, esses restos a pagar quando liquidados e pagos no exercício de 2020 deverão contar para a avaliação do cumprimento da aplicação mínima em ASPS.

[3] Na apuração do mínimo constitucional foi computado o valor de R$ 16.500.000,00, decorrente da Nota de empenho 2020NE011422, executado com recursos de impostos do exercício de 2020 (fonte de recursos 0.100). Este valor corresponde a compra de respiradores que não foram entregues, porém foi realizada a execução orçamentária e o pagamento desta despesa pela Secretaria de Estado da Saúde. Desconsiderando este valor o percentual de aplicação mínima apurado corresponderia a 14,56% da Receita Líquida de Impostos.

[4] Nas despesas totais com saúde foi computado o valor de R$ 33.000.000,00, decorrentes das Notas de empenho 2020NE011422 (fonte 0100) e 2020NE012029 (fonte 0300). Este valor corresponde a compra de respiradores que não foram entregues, porém foi realizada a execução orçamentária e o pagamento desta despesa pela Secretaria de Estado da Saúde.

[5] Referem-se as receitas arrecadadas diretamente pelas unidades gestoras da Secretaria de Estada da Saúde. Não está incluído, portanto, o valor do auxílio financeiro recebido da União, nos termos do art. 5º, inciso I da LC 173/2020, o qual foi arrecadado pela unidade gestora do Tesouro Estadual.

[5] Essas despesas são consideradas executadas pelo ente transferidor.

Florianópolis, 25 de janeiro de 2021.

PAULO ELI
SECRETÁRIO DE ESTADO DA FAZENDA

JEFFERSON FERNANDO GRANDE
DIRETOR DE CONTABILIDADE E DE INFORMAÇÕES FISCAIS
CRCSC 028.552/O-5

ESTADO DE SANTA CATARINA

DEMONSTRATIVO SIMPLIFICADO DO RELATÓRIO RESUMIDO DA EXECUÇÃO ORÇAMENTÁRIA

ORÇAMENTOS FISCAL E DA SEGURIDADE SOCIAL

JANEIRO A DEZEMBRO 2020 / BIMESTRE NOVEMBRO-DEZEMBRO

RREO - Anexo 14 (LRF, art. 48) Em Reais

BALANÇO ORÇAMENTÁRIO	Até o Bimestre
RECEITAS	
Previsão Inicial	28.919.324.198,00
Previsão Atualizada	28.919.324.198,00
Receitas Realizadas	29.952.533.712,10
Deficit Orçamentário	-
Saldos de Exercícios Anteriores (Utilizados para Créditos Adicionais)	1.607.342.221,56
DESPESAS	
Dotação Inicial	28.919.324.198,00
Créditos Adicionais	4.978.077.902,48
Dotação Atualizada	33.897.402.100,48
Despesas Empenhadas	28.088.984.702,44
Despesas Liquidadas	27.396.927.611,86
Despesas Pagas	27.168.775.757,38
Superavit Orçamentário	1.863.549.009,66

DESPESAS POR FUNÇÃO/SUBFUNÇÃO	Até o Bimestre
Despesas Empenhadas	28.088.984.702,44
Despesas Liquidadas	27.396.927.611,86

RECEITA CORRENTE LÍQUIDA - RCL	Até o Bimestre
Receita Corrente Líquida	26.861.365.172,05
Receita Corrente Líquida Ajustada para Cálculo dos Limites de Endividamento	26.847.109.945,05
Receita Corrente Líquida Ajustada para Cálculo dos Limites da Despesa com Pessoal	26.823.036.868,05

RECEITAS E DESPESAS DOS REGIMES DE PREVIDÊNCIA	Até o Bimestre
Regime Próprio de Previdência dos Servidores - PLANO PREVIDENCIÁRIO	
Receitas Previdenciárias Realizadas	2.436.200.846,08
Despesas Previdenciárias Empenhadas	7.122.978.175,15
Despesas Previdenciárias Liquidadas	7.122.939.498,45
Resultado Previdenciário	(4.686.738.652,37)
Regime Próprio de Previdência dos Servidores - PLANO FINANCEIRO	
Receitas Previdenciárias Realizadas	
Despesas Previdenciárias Liquidadas	
Resultado Previdenciário	

RESULTADOS NOMINAL E PRIMÁRIO	Meta Fixada no Anexo de Metas Fiscais da LDO (a)	Resultado Apurado Até o Bimestre (b)	% em Relação à Meta (b/a)
Resultado Primário - Acima da Linha	1.675.101.000,00	2.679.979.799,82	159,99
Resultado Nominal - Acima da Linha	868.151.000,00	1.439.777.712,60	165,84

RESTOS A PAGAR POR PODER E MINISTÉRIO PÚBLICO	Inscrição	Cancelamento Até o Bimestre	Pagamento Até o Bimestre	Saldo a Pagar
RESTOS A PAGAR PROCESSADOS	466.388.261,60	796.407,61	463.188.517,20	2.403.336,79
Poder Executivo	465.414.102,70	334.746,89	462.864.481,32	2.214.874,49
Poder Legislativo	643.026,44	170.524,95	284.039,19	188.462,30
Poder Judiciário	3.346,57	-	3.346,57	-
Ministério Público	-	-	-	-
Defensoria Pública	327.785,89	291.135,77	36.650,12	-
RESTOS A PAGAR NÃO PROCESSADOS	779.786.522,22	253.057.594,66	526.654.596,57	74.330,99
Poder Executivo	691.513.706,65	222.583.122,70	468.886.033,95	44.550,00
Poder Legislativo	21.756.809,31	7.265.411,52	14.461.616,80	29.780,99
Poder Judiciário	47.754.926,05	16.399.794,95	31.355.131,10	-
Ministério Público	18.379.534,98	6.685.804,83	11.693.730,15	-

RREO - Anexo 14 (LRF, art. 48) Em Reais

Defensoria Pública	381.545,23	123.460,66	258.084,57	-
TOTAL	1.246.174.783,82	253.854.002,27	989.843.113,77	2.477.667,78

DESPESAS COM MANUTENÇÃO E DESENVOLVIMENTO DO ENSINO	Valor Apurado Até o Bimestre	Limites Constitucionais Anuais	
		% Mínimo a Aplicar no Exercício	% Aplicado Até o Bimestre
Mínimo Anual de 25% das Receitas de Impostos em MDE	5.905.300.006,70	25%	26,14%
Mínimo Anual de 60% do FUNDEB na Remuneração do Magistério com Ensino Fundamental e Médio	2.088.755.027,84	60%	82,65%
Mínimo Anual de 60% do FUNDEB na Remuneração do Magistério com Educação Infantil e Ensino Fundamental			
Complementação da União ao FUNDEB	-	-	-

RECEITAS DE OPERAÇÕES DE CRÉDITO E DESPESAS DE CAPITAL	Valor Apurado Até o Bimestre	Saldo Não Realizado
Receita de Operação de Crédito	145.642.315,99	68.680.603,01
Despesa de Capital Líquida	2.330.482.833,50	1.920.496.917,69

PROJEÇÃO ATUARIAL DOS REGIMES DE PREVIDÊNCIA	Exercício	10º Exercício	20º Exercício	35º Exercício
Plano Previdenciário				
Receitas Previdenciárias	2.436.200.846,08	2.280.944.634,66	1.375.124.592,68	484.128.723,69
Despesas Previdenciárias	7.122.978.175,15	7.994.728.616,22	6.828.097.326,60	3.931.442.776,52
Resultado Previdenciário	(4.686.777.329,07)	(5.713.783.981,56)	(5.452.972.733,92)	(3.447.314.052,84)
Plano Financeiro				
Receitas Previdenciárias				
Despesas Previdenciárias				
Resultado Previdenciário				

RECEITA DA ALIENAÇÃO DE ATIVOS E APLICAÇÃO DOS RECURSOS	Valor Apurado Até o Bimestre	Saldo a Realizar
Receita de Capital Resultante da Alienação de Ativos	19.108.466,37	(1.536.576,37)
Aplicação dos Recursos da Alienação de Ativos	10.661.271,17	15.841.801,43

DESPESAS COM AÇÕES E SERVIÇOS PÚBLICOS DE SAÚDE	Valor apurado Até o Bimestre	Limite Constitucional Anual	
		% Mínimo a Aplicar no Exercício	% Aplicado Até o Bimestre
Despesas Próprias com Ações e Serviços Públicos de Saúde	3.305.887.110,28	12%	14,63%

DESPESAS DE CARÁTER CONTINUADO DERIVADAS DE PPP	Valor Apurado no Exercício Corrente
Total das Despesas/RCL (%)	-

FONTE: Anexos do RREO 6º Bimestre/2020

Florianópolis, 25 de janeiro de 2021.

PAULO ELI
SECRETÁRIO DE ESTADO DA FAZENDA

JEFFERSON FERNANDO GRANDE
DIRETOR DE CONTABILIDADE E DE INFORMAÇÕES FISCAIS
CRCSC 028.552/O-5

ESTADO DE SANTA CATARINA
SECRETARIA DE ESTADO DA FAZENDA

PORTARIA Nº 79/GABS/SEF/SC, DE 22 DE FEVEREIRO DE 2021.

Republica, por incorreção dos anteriores, o Demonstrativo dos Resultados Primário e Nominal, o Demonstrativo da Receita de Alienação de Ativos e Aplicação dos Recursos e o Demonstrativo Simplificado do Relatório Resumido da Execução Orçamentária relativos ao sexto bimestre de 2020.

O SECRETÁRIO DE ESTADO DA FAZENDA, no uso das atribuições previstas no artigo 74, parágrafo único e incisos, da Constituição Estadual, **DETERMINA A REPUBLICAÇÃO**, por incorreção do anterior, do Demonstrativo dos Resultados Primário e Nominal, o Demonstrativo da Receita de Alienação de Ativos e Aplicação dos Recursos e o Demonstrativo Simplificado do Relatório Resumido da Execução Orçamentária relativos ao sexto bimestre de 2020, elaborados com base nos dados consolidados, extraídos do Sistema Integrado de Planejamento e Gestão Fiscal - SIGEF, conforme preconiza o artigo 165, § 3º, da Constituição Federal e os artigos 52 e 53 da Lei Complementar nº 101, de 04 de maio de 2000 (Lei de Responsabilidade Fiscal - LRF), publicados no Diário Oficial do Estado n. 21.447, de 29/01/2021.

PAULO ELI
Secretário de Estado da Fazenda

ESTADO DE SANTA CATARINA
RELATÓRIO RESUMIDO DA EXECUÇÃO ORÇAMENTÁRIA
DEMONSTRATIVO DO RESULTADO PRIMÁRIO E NOMINAL - REPUBLICAÇÃO
ORÇAMENTOS FISCAL E DA SEGURIDADE SOCIAL
JANEIRO A DEZEMBRO 2020 / BIMESTRE NOVEMBRO-DEZEMBRO

RREO - ANEXO 6 (LRF, art 53, inciso III) Em reais

ACIMA DA LINHA

RECEITAS PRIMÁRIAS [1]	PREVISÃO ATUALIZADA	Até o Bimestre/2020 RECEITAS REALIZADAS (a)
RECEITAS CORRENTES (I)	26.626.394.463,00	27.933.189.315,48
Impostos, Taxas e Contribuições de Melhoria	18.585.074.824,00	18.614.427.429,35
ICMS	14.492.735.406,00	14.331.078.640,45
IPVA	785.246.594,00	848.672.858,03
ITCMD	262.673.293,00	303.811.768,06
IRRF	1.711.213.110,00	1.751.761.232,03
Outros Impostos, Taxas e Contribuições de Melhoria	1.333.206.421,00	1.379.102.930,78
Contribuições	1.070.511.856,00	1.061.211.887,13
Receita Patrimonial	413.571.094,00	256.507.629,88
Aplicações Financeiras (II)	345.169.964,00	174.910.047,85
Outras Receitas Patrimoniais	68.401.130,00	81.597.582,03
Transferências Correntes	5.341.819.112,00	6.977.931.266,07
Cota-Parte do FPE	1.046.366.911,00	957.058.319,94
Transferências da LC 87/1996	-	-
Transferências da LC 61/1989	225.772.882,00	200.733.506,96
Transferências do FUNDEB	2.630.930.032,00	2.521.280.817,81
Outras Transferências Correntes	1.438.749.287,00	3.298.858.621,36
Demais Receitas Correntes	1.215.417.577,00	1.023.111.103,05
Outras Receitas Financeiras (III)	35.800.412,00	24.707.540,99
Receitas Correntes Restantes	1.179.617.165,00	998.403.562,06
RECEITAS PRIMÁRIAS CORRENTES (IV) = (I - II - III)	26.245.424.087,00	27.733.571.726,64
RECEITAS DE CAPITAL (V)	350.699.799,00	362.159.150,47
Operações de Crédito (VI)	214.322.919,00	145.642.315,99
Amortização de Empréstimos (VII)	29.393.286,00	18.829.058,79
Alienação de Bens	17.571.890,00	10.212.149,99
Receitas de Alienação de Investimentos Temporários (VIII)	-	-
Receitas de Alienação de Investimentos Permanentes (IX)	-	-
Outras Alienações de Bens	17.571.890,00	10.212.149,99
Transferências de Capital	89.411.704,00	42.251.963,87
Convênios	57.253.884,00	8.064.300,78
Outras Transferências de Capital	32.157.820,00	34.187.663,09
Outras Receitas de Capital	-	145.223.661,83
Outras Receitas de Capital Não Primárias (X)	-	-
Outras Receitas de Capital Primárias	-	145.223.661,83
RECEITAS PRIMÁRIAS DE CAPITAL (XI) = (V - VI - VII - VIII - IX - X)	106.983.594,00	197.687.775,69
RECEITA PRIMÁRIA TOTAL (XII) = (IV + XI)	26.352.407.681,00	27.931.259.502,33

DESPESAS PRIMÁRIAS [2]	DOTAÇÃO ATUALIZADA	Até o Bimestre/2020					
		DESPESAS EMPENHADAS	DESPESAS LIQUIDADAS	DESPESAS PAGAS (a)	RESTOS A PAGAR PROCESSADOS PAGOS (b)	RESTOS A PAGAR NÃO PROCESSADOS	
						LIQUIDADOS	PAGOS (c)
DESPESAS CORRENTES (XIII)	27.860.322.646,31	24.119.603.816,30	23.563.582.421,67	23.368.204.474,96	429.490.676,95	391.468.529,18	391.394.198,19
Pessoal e Encargos Sociais	17.276.654.167,99	16.279.083.074,87	16.276.624.674,09	16.218.377.531,28	25.600.071,89	785.076,12	785.076,12
Juros e Encargos da Dívida (XIV)	516.825.410,70	375.986.917,13	375.986.917,13	375.986.917,13	-	-	-
Outras Despesas Correntes	10.066.843.067,62	7.464.533.824,30	6.910.970.830,45	6.773.840.026,55	403.890.605,06	390.683.453,06	390.609.122,07
Transferências Constitucionais e Legais	-	-	-	-	-	-	-
Demais Despesas Correntes	10.066.843.067,62	7.464.533.824,30	6.910.970.830,45	6.773.840.026,55	403.890.605,06	390.683.453,06	390.609.122,07
DESPESAS PRIMÁRIAS CORRENTES (XV) = (XIII - XIV)	27.343.497.235,61	23.743.616.899,17	23.187.595.504,54	22.992.217.557,83	429.490.676,95	391.468.529,18	391.394.198,19
DESPESAS DE CAPITAL (XVI)	4.221.107.616,72	2.306.391.661,20	2.176.118.352,05	2.167.984.268,39	11.216.499,82	127.410.088,99	127.410.088,99
Investimentos	2.853.523.703,65	1.361.344.344,27	1.233.017.127,93	1.224.961.542,14	11.216.499,82	127.153.725,91	127.153.725,91
Inversões Financeiras	193.780.528,47	96.494.090,74	94.547.997,93	94.469.500,06	-	256.363,08	256.363,08
Concessão de Empréstimos e Financiamentos (XVII)	55.270.995,54	21.724.955,55	19.778.862,74	19.700.364,87	-	179.996,60	179.996,60
Aquisição de Título de Capital já Integralizado (XVIII)	-	-	-	-	-	-	-
Aquisição de Título de Crédito (XIX)	-	-	-	-	-	-	-
Demais Inversões Financeiras	138.509.532,93	74.769.135,19	74.769.135,19	74.769.135,19	-	76.366,48	76.366,48
Amortização da Dívida (XX)	1.173.803.384,60	848.553.226,19	848.553.226,19	848.553.226,19	-	-	-
DESPESAS PRIMÁRIAS DE CAPITAL (XXI) = (XVI - XVII - XVIII - XIX - XX)	2.992.033.236,58	1.436.113.479,46	1.307.786.263,12	1.299.730.677,33	11.216.499,82	127.230.092,39	127.230.092,39
RESERVA DE CONTINGÊNCIA (XXII)	1.000.000,00	-	-	-	-	-	-
DESPESA PRIMÁRIA TOTAL (XXIII) = (XV + XXI + XXII)	30.336.530.472,19	25.179.730.378,63	24.495.381.767,66	24.291.948.235,16	440.707.176,77	518.698.621,57	518.624.290,58
RESULTADO PRIMÁRIO - Acima da Linha (XXIV) = [XIIa - (XXIIIa +XXIIIb + XXIIIc)]							**2.679.979.799,82**

META FISCAL PARA O RESULTADO PRIMÁRIO	VALOR CORRENTE
Meta fixada no Anexo de Metas Fiscais da LDO para o exercício de referência	1.675.101.000,00

ESTADO DE SANTA CATARINA
RELATÓRIO RESUMIDO DA EXECUÇÃO ORÇAMENTÁRIA
DEMONSTRATIVO DO RESULTADO PRIMÁRIO E NOMINAL - REPUBLICAÇÃO
ORÇAMENTOS FISCAL E DA SEGURIDADE SOCIAL
JANEIRO A DEZEMBRO 2020 / BIMESTRE NOVEMBRO-DEZEMBRO

RREO - ANEXO 6 (LRF, art 53, inciso III) Em reais

JUROS NOMINAIS	Até o Bimestre/2020
	VALOR INCORRIDO
Juros, Encargos e Variações Monetárias Ativos (XXV)	1.368.404.802,35
Juros, Encargos e Variações Monetárias Passivos (XXVI) [3]	2.509.715.630,62
RESULTADO NOMINAL - Acima da Linha (XXVII) = XXIV + (XXV - XXVI)	**1.538.668.971,55**

META FISCAL PARA O RESULTADO NOMINAL	VALOR CORRENTE
Meta fixada no Anexo de Metas Fiscais da LDO para o exercício de referência	868.151.000,00

ABAIXO DA LINHA		
CÁLCULO DO RESULTADO NOMINAL	SALDO	
	Em 31/Dez/2019 (a)	Até o Bimestre/2020 (b)
DÍVIDA CONSOLIDADA (XXVIII)	23.192.973.232,43	24.114.475.029,76
DEDUÇÕES (XXIX)	3.046.073.829,93	5.092.391.146,97
Disponibilidade de Caixa	2.752.318.131,13	4.816.501.665,08
Disponibilidade de Caixa Bruta	3.218.681.094,76	5.015.500.625,96
(-) Restos a Pagar Processados (XXX)	466.362.963,63	198.998.960,88
Demais Haveres Financeiros	293.755.698,80	275.889.481,89
DÍVIDA CONSOLIDADA LÍQUIDA (XXXI) = (XXVIII - XXIX)	20.146.899.402,50	19.022.083.882,79
RESULTADO NOMINAL - Abaixo da Linha (XXXII) = (XXXIa - XXXIb)		**1.124.815.519,71**

AJUSTE METODOLÓGICO	Até o Bimestre/2020
VARIAÇÃO SALDO RPP = (XXXIII) = (XXXa - XXXb)	267.364.002,75
RECEITA DE ALIENAÇÃO DE INVESTIMENTOS PERMANENTES (IX)	-
PASSIVOS RECONHECIDOS NA DC (XXXIV)	
VARIAÇÃO CAMBIAL (XXXV)	1.318.562.080,82
PAGAMENTO DE PRECATÓRIOS INTEGRANTE DA DC (XXXVI)	387.377.757,94
AJUSTES RELATIVOS AO RPPS (XXXVII)	-
OUTROS AJUSTES (XXXVIII) [4]	44.043.605,19
RESULTADO NOMINAL AJUSTADO - Abaixo da Linha (XXXIX) = (XXXII - XXXIII - IX + XXXIV + XXXV - XXXVI + XXXVII + XXXVIII) [5]	**1.832.679.445,03**
RESULTADO PRIMÁRIO - Abaixo da Linha (XL) = XXXIX - (XXV - XXVI) [5]	**2.973.990.273,30**

INFORMAÇÕES ADICIONAIS	PREVISÃO ORÇAMENTÁRIA
SALDO DE EXERCÍCIOS ANTERIORES	2.530.649.052,68
Recursos Arrecadados em Exercícios Anteriores - RPPS	
Superavit Financeiro Utilizado para Abertura e Reabertura de Créditos Adicionais	2.530.649.052,68
RESERVA ORÇAMENTÁRIA DO RPPS	

FONTE: Sistema Integrado de Planejamento e Gestão Fiscal - SIGEF/SC

NOTAS EXPLICATIVAS:

[1] Nos valores das receitas já estão consideradas as suas respectivas deduções, ou seja, a dedução para formação do FUNDEB, as transferências constitucionais e legais aos municípios e as restituições de receitas aos contribuintes.

[2] As receitas de operações de crédito, bem como os rendimentos de aplicações financeiras destas fontes, não constituem receitas primárias, no entanto, de maneira geral,as despesas executadas com estes recursos constituem despesas primárias, o que pode colaborar por vezes, para um Resultado Primário negativo. Em 2020 foram executadas e pagas despesas com recursos de operações de crédito no valor de R$ 1.155.602.114,21, incluído superavits de anos anteriores e rendimentos de aplicações financeiras.

[3] Na linha "Juros, Encargos e Variações Monetárias Passivos" foi deduzido o valor da variação cambial da dívida consolidada, contabilizado nas contas 3.4.3.1.1, 3.4.3.1.3, 3.4.3.2.1, no montante informado na linha Variação Cambial (XXXV)

[4] O valor informado na linha "Outros Ajustes" compreende os valores de pagamento de dívidas parceladas, tais como fornecedores, pessoal ou contribuições previdenciárias. Estes pagamentos são tipicamente despesas primárias ao mesmo tempo que o passivo (estoque) dessas dívidas são considerados dívida consolidada. Assim, a quitação de tais passivos, implica diminuição simultânea do estoque da dívida consolidada e do saldo das disponibilidades de caixa, não afetando a DCL, sendo necessário, portanto, ajustar o resultado nominal para que esse reflita tais operações.

[5] A partir de 2018, conforme MDF 8ª edição, o demonstrativo deverá conter a apuração do Resultado Primário e do Resultado Nominal por meio das metodologias "acima da linha" e "abaixo da linha". Diante dessa mudança de metodologia, alerta-se que o Resultado Primário e o Resultado Nominal, apurados pela metodologia "abaixo da linha", ainda carece de um estudo e uma análise mais aprofundada, o que poderá ensejar na retificação dos valores ora publicados.

Florianópolis, 22 de fevereiro de 2021.

PAULO ELI
SECRETÁRIO DE ESTADO DA FAZENDA

JEFFERSON FERNANDO GRANDE
DIRETOR DE CONTABILIDADE E DE INFORMAÇÕES FISCAIS
CRCSC 028.552/O-5

ESTADO DE SANTA CATARINA
RELATÓRIO RESUMIDO DA EXECUÇÃO ORÇAMENTÁRIA
DEMONSTRATIVO DA RECEITA DE ALIENAÇÃO DE ATIVOS E APLICAÇÃO DOS RECURSOS - REPUBLICAÇÃO
ORÇAMENTOS FISCAL E DA SEGURIDADE SOCIAL
JANEIRO A DEZEMBRO DE 2020

RREO - ANEXO 11 (LRF, art. 53, § 1º, inciso III) Em Reais

RECEITAS	PREVISÃO ATUALIZADA (a)	RECEITAS REALIZADAS (b)	SALDO A REALIZAR c= (a - b)
RECEITAS DE CAPITAL - ALIENAÇÃO DE ATIVOS (I)	17.571.890,00	19.108.466,37	(1.536.576,37)
Receita de Alienação de Bens Móveis	3.149.719,00	16.268.471,80	(13.118.752,80)
Receita de Alienação de Bens Imóveis	14.422.171,00	2.839.994,57	11.582.176,43
Receita de Alienação de Bens Intangíveis			
Receita de Rendimentos de Aplicações Financeiras			

DESPESAS	DOTAÇÃO ATUALIZADA (d)	DESPESAS EMPENHADAS (e)	DESPESAS LIQUIDADAS	DESPESAS PAGAS (f)	DESPEAS INSCRITAS EM RESTOS A PAGAR NÃO PROCESSADOS	PAGAMENTO DE RESTOS A PAGAR (g)	SALDO (h) = (d-e)
APLICAÇÃO DOS RECURSOS DA ALIENAÇÃO DE ATIVOS (II)	26.403.072,60	10.661.271,17	10.653.876,87	10.578.541,96	7.394,30	1.908.248,92	15.741.801,43
DESPESAS DE CAPITAL	17.489.134,89	1.747.333,46	1.739.939,16	1.664.604,25	7.394,30	1.908.248,92	15.741.801,43
Investimentos	16.590.592,23	848.790,80	841.396,50	766.061,59	7.394,30	1.908.248,92	15.741.801,43
Inversões Financeiras	-	-	-	-		-	-
Amortização da Dívida	898.542,66	898.542,66	898.542,66	898.542,66	-	-	-
DESPESAS CORRENTES DOS REGIMES DE PREVIDÊNCIA	8.913.937,71	8.913.937,71	8.913.937,71	8.913.937,71	-	-	-
Regime Próprio dos Servidores Públicos	8.913.937,71	8.913.937,71	8.913.937,71	8.913.937,71	-	-	-

SALDO FINANCEIRO A APLICAR[1]	2019 (i)	2020 (j) = (Ib)-(IIf+IIg)	SALDO ATUAL (k)= (IIIi+IIIj)
VALOR (III)	11.544.987,71	6.621.675,49	18.166.663,20

FONTE: Sistema Integrado de Planejamento e Gestão Fiscal - SIGEF/SC

NOTAS EXPLICATIVAS:

[1] O saldo financeiro das fontes de alienação de ativos, registrado contabilmente nas contas de Disponibilidade por Destinação de Recursos, ao final de 2020, somam R$ 17.637.193,80. A diferença entre o saldo financeiro e o saldo atual, campo (k), é de R$ 529.469,40 detalhada conforme segue:

a) 437.228,24 referente ao ressarcimento de despesas correntes pagas no exercício de 2019 com recursos de alienação de ativos, de acordo com Processo SEF 757/2020;

b) R$ 890.535,26 de despesas correntes executadas pela Companhia de Habitação do Estado de Santa Catarina em despesas relacionadas à dissolução, liquidação e extinção da empresa, nos termos da Lei estadual nº 17.220/2017 e conforme parcer jurídico constante do Processo SEF 12989/2019;

c) R$ 76.124,37 foram convertidos em superávit financeiro do Tesouro (Fonte de Recursos 0397), conforme Decreto nº 578 de 27/04/2020, e foram utilizados para pagamento da Amortização da Dívida;

d) R$ 17,00 de consignação a pagar. As consignações a pagar, são consideradas despesas pagas, para fins orçamentários, porém ainda não baixaram as disponibilidades de recursos;

e) R$ 55,01 referente ao pagamento de consignação do exercício de 2019. As consignações a pagar, embora sejam consideradas despesas pagas, para fins orçamentários, só são deduzidas das disponibilidades de recursos com o pagamento efetivo.

Florianópolis, 22 de fevereiro de 2021.

PAULO ELI
SECRETÁRIO DE ESTADO DA FAZENDA

JEFFERSON FERNANDO GRANDE
DIRETOR DE CONTABILIDADE E DE INFORMAÇÕES FISCAIS
CONTADOR CRCSC 028.552/O-5

ESTADO DE SANTA CATARINA

DEMONSTRATIVO SIMPLIFICADO DO RELATÓRIO RESUMIDO DA EXECUÇÃO ORÇAMENTÁRIA - REPUBLICAÇÃO

ORÇAMENTOS FISCAL E DA SEGURIDADE SOCIAL

JANEIRO A DEZEMBRO 2020 / BIMESTRE NOVEMBRO-DEZEMBRO

RREO - Anexo 14 (LRF, art. 48) Em Reais

BALANÇO ORÇAMENTÁRIO	Até o Bimestre
RECEITAS	
Previsão Inicial	28.919.324.198,00
Previsão Atualizada	28.919.324.198,00
Receitas Realizadas	29.952.533.712,10
Deficit Orçamentário	-
Saldos de Exercícios Anteriores (Utilizados para Créditos Adicionais)	1.607.342.221,56
DESPESAS	
Dotação Inicial	28.919.324.198,00
Dotação Atualizada	33.897.402.100,48
Despesas Empenhadas	28.088.984.702,44
Despesas Liquidadas	27.396.927.611,86
Despesas Pagas	27.168.775.757,38
Superavit Orçamentário	1.863.549.009,66

DESPESAS POR FUNÇÃO/SUBFUNÇÃO	Até o Bimestre
Despesas Empenhadas	28.088.984.702,44
Despesas Liquidadas	27.396.927.611,86

RECEITA CORRENTE LÍQUIDA - RCL	Até o Bimestre
Receita Corrente Líquida	26.861.365.172,05
Receita Corrente Líquida Ajustada para Cálculo dos Limites de Endividamento	26.847.109.945,05
Receita Corrente Líquida Ajustada para Cálculo dos Limites da Despesa com Pessoal	26.823.036.868,05

RECEITAS E DESPESAS DOS REGIMES DE PREVIDÊNCIA	Até o Bimestre
Regime Próprio de Previdência dos Servidores - PLANO PREVIDENCIÁRIO	
Receitas Previdenciárias Realizadas	2.436.200.846,08
Despesas Previdenciárias Empenhadas	7.122.978.175,15
Despesas Previdenciárias Liquidadas	7.122.939.498,45
Resultado Previdenciário	(4.686.738.652,37)
Regime Próprio de Previdência dos Servidores - PLANO FINANCEIRO	
Receitas Previdenciárias Realizadas	
Despesas Previdenciárias Liquidadas	
Resultado Previdenciário	

RESULTADOS NOMINAL E PRIMÁRIO	Meta Fixada no Anexo de Metas Fiscais da LDO (a)	Resultado Apurado Até o Bimestre (b)	% em Relação à Meta (b/a)
Resultado Primário - Acima da Linha	1.675.101.000,00	2.679.979.799,82	159,99
Resultado Nominal - Acima da Linha	868.151.000,00	1.538.668.971,55	177,24

RESTOS A PAGAR POR PODER E MINISTÉRIO PÚBLICO	Inscrição	Cancelamento Até o Bimestre	Pagamento Até o Bimestre	Saldo a Pagar
RESTOS A PAGAR PROCESSADOS	466.388.261,60	796.407,61	463.188.517,20	2.403.336,79
Poder Executivo	465.414.102,70	334.746,89	462.864.481,32	2.214.874,49
Poder Legislativo	643.026,44	170.524,95	284.039,19	188.462,30
Poder Judiciário	3.346,57	-	3.346,57	-
Ministério Público	-	-	-	-
Defensoria Pública	327.785,89	291.135,77	36.650,12	-
RESTOS A PAGAR NÃO PROCESSADOS	779.786.522,22	253.057.594,66	526.654.596,57	74.330,99
Poder Executivo	691.513.706,65	222.583.122,70	468.886.033,95	44.550,00
Poder Legislativo	21.756.809,31	7.265.411,52	14.461.616,80	29.780,99
Poder Judiciário	47.754.926,05	16.399.794,95	31.355.131,10	-
Ministério Público	18.379.534,98	6.685.804,83	11.693.730,15	-
Defensoria Pública	381.545,23	123.460,66	258.084,57	-
TOTAL	1.246.174.783,82	253.854.002,27	989.843.113,77	2.477.667,78

ESTADO DE SANTA CATARINA

DEMONSTRATIVO SIMPLIFICADO DO RELATÓRIO RESUMIDO DA EXECUÇÃO ORÇAMENTÁRIA - REPUBLICAÇÃO

ORÇAMENTOS FISCAL E DA SEGURIDADE SOCIAL

JANEIRO A DEZEMBRO 2020 / BIMESTRE NOVEMBRO-DEZEMBRO

RREO - Anexo 14 (LRF, art. 48) Em Reais

DESPESAS COM MANUTENÇÃO E DESENVOLVIMENTO DO ENSINO	Valor Apurado Até o Bimestre	Limites Constitucionais Anuais	
		% Mínimo a Aplicar no Exercício	% Aplicado Até o Bimestre
Mínimo Anual de 25% das Receitas de Impostos em MDE	5.905.300.006,70	25%	26,14%
Mínimo Anual de 60% do FUNDEB na Remuneração do Magistério com Ensino Fundamental e Médio	2.088.755.027,84	60%	82,65%
Mínimo Anual de 60% do FUNDEB na Remuneração do Magistério com Educação Infantil e Ensino Fundamental			
Complementação da União ao FUNDEB	-	-	-

RECEITAS DE OPERAÇÕES DE CRÉDITO E DESPESAS DE CAPITAL	Valor Apurado Até o Bimestre	Saldo Não Realizado
Receita de Operação de Crédito	145.642.315,99	68.680.603,01
Despesa de Capital Líquida	2.330.482.833,50	1.920.496.917,69

PROJEÇÃO ATUARIAL DOS REGIMES DE PREVIDÊNCIA	Exercício	10º Exercício	20º Exercício	35º Exercício
Plano Previdenciário				
Receitas Previdenciárias	2.436.200.846,08	2.280.944.634,66	1.375.124.592,68	484.128.723,69
Despesas Previdenciárias	7.122.978.175,15	7.994.728.616,22	6.828.097.326,60	3.931.442.776,52
Resultado Previdenciário	(4.686.777.329,07)	(5.713.783.981,56)	(5.452.972.733,92)	(3.447.314.052,84)
Plano Financeiro				
Receitas Previdenciárias				
Despesas Previdenciárias				
Resultado Previdenciário				

RECEITA DA ALIENAÇÃO DE ATIVOS E APLICAÇÃO DOS RECURSOS	Valor Apurado Até o Bimestre	Saldo a Realizar
Receita de Capital Resultante da Alienação de Ativos	19.108.466,37	(1.536.576,37)
Aplicação dos Recursos da Alienação de Ativos	10.661.271,17	15.741.801,43

DESPESAS COM AÇÕES E SERVIÇOS PÚBLICOS DE SAÚDE	Valor apurado Até o Bimestre	Limite Constitucional Anual	
		% Mínimo a Aplicar no Exercício	% Aplicado Até o Bimestre
Despesas Próprias com Ações e Serviços Públicos de Saúde	3.305.887.110,28	12%	14,63%

DESPESAS DE CARÁTER CONTINUADO DERIVADAS DE PPP	Valor Apurado no Exercício Corrente
Total das Despesas/RCL (%)	-

FONTE: Anexos do RREO 6º Bimestre/2020

Florianópolis, 22 de fevereiro de 2021.

PAULO ELI

SECRETÁRIO DE ESTADO DA FAZENDA

JEFFERSON FERNANDO GRANDE

DIRETOR DE CONTABILIDADE E DE INFORMAÇÕES FISCAIS

CRCSC 028.552/O-5

ATO Nº 160

O GOVERNADOR DO ESTADO DE SANTA CATARINA, no uso de suas atribuições, resolve **DETERMINAR**, de acordo com as disposições contidas nos artigos 48, 54 e 55, da Lei Complementar nº 101, de 04 de maio de 2000 (Lei de Responsabilidade Fiscal), em conformidade com a Portaria ME/STN nº 286, de 07 de maio de 2019, da Secretaria do Tesouro Nacional, a publicação do **Relatório de Gestão Fiscal do Poder Executivo**, relativo ao **terceiro quadrimestre do exercício financeiro de 2020,** elaborado com base nos dados consolidados, extraídos do Sistema Integrado de Planejamento e Gestão Fiscal - SIGEF.

CARLOS MOISÉS DA SILVA
Governador do Estado

ESTADO DE SANTA CATARINA - PODER EXECUTIVO

RELATÓRIO DE GESTÃO FISCAL

DEMONSTRATIVO DA DESPESA COM PESSOAL

ORÇAMENTOS FISCAL E DA SEGURIDADE SOCIAL

JANEIRO DE 2020 A DEZEMBRO DE 2020

RGF - ANEXO 1 (LRF, art. 55, inciso I, alínea "a") R$ 1,00

DESPESA COM PESSOAL	DESPESAS EXECUTADAS (Últimos 12 meses)													
	EMPENHADAS													INSCRITAS EM RESTOS A PAGAR NÃO PROCESSADOS (b)
	jan/20	fev/20	mar/20	abr/20	mai/20	jun/20	jul/20	ago/20	set/20	out/20	nov/20	dez/20	TOTAL (ÚLTIMOS 12 MESES) (a)	
DESPESA BRUTA COM PESSOAL (I)[1]	1.088.823.344,64	1.111.786.660,08	1.141.901.249,82	1.153.469.727,63	1.130.539.353,53	1.115.700.264,51	1.249.453.998,88	1.222.013.252,97	1.170.344.950,74	1.213.060.794,62	1.275.143.039,94	1.358.863.874,62	14.231.100.511,98	7.087.783,35
Pessoal Ativo	580.373.793,53	597.240.196,36	630.761.093,38	630.370.090,91	616.390.734,31	611.500.914,66	656.315.814,81	645.438.589,18	638.833.015,33	690.091.599,66	717.676.729,57	806.420.223,94	7.821.412.795,64	2.032.418,24
Vencimentos, Vantagens e Outras Despesas Variáveis	492.250.170,42	506.146.335,91	538.789.874,45	536.432.860,36	526.026.286,28	525.311.934,08	563.983.980,08	553.764.697,26	550.333.764,09	596.943.978,03	621.617.721,17	699.663.290,66	6.711.264.892,79	1.752.248,67
Obrigações Patronais	87.566.848,94	91.093.860,45	91.970.726,04	93.937.140,79	90.364.448,03	86.188.980,58	92.331.834,73	91.673.891,92	88.499.251,24	93.147.621,63	96.059.008,40	106.756.933,28	1.109.590.546,03	280.169,57
Benefícios Previdenciários	556.774,17	0,00	492,89	89,76	0,00	0,00	0,00	0,00	0,00	0,00	0,00	0,00	557.356,82	0,00
Pessoal Inativo e Pensionistas	508.449.551,11	510.390.744,42	507.338.009,42	519.971.417,44	509.933.773,28	500.501.983,53	588.972.168,77	572.176.636,14	527.546.486,65	517.729.497,02	553.118.081,05	548.482.379,58	6.364.610.728,41	35.432,09
Aposentadorias, Reserva e Reformas	437.185.124,39	438.830.198,61	435.352.825,57	448.112.888,36	438.338.889,99	431.706.346,07	512.542.028,27	499.673.795,89	454.073.527,01	442.358.357,46	477.428.136,82	471.610.736,65	5.487.212.855,09	11.506,20
Pensões	71.264.426,72	71.560.545,81	71.985.183,85	71.858.529,08	71.594.883,29	68.795.637,46	76.430.140,50	72.502.840,25	73.472.959,64	75.371.139,56	75.689.944,23	76.871.642,93	877.397.873,32	23.925,89
Outros Benefícios Previdenciários	0,00	0,00	0,00	0,00	0,00	0,00	0,00	0,00	0,00	0,00	0,00	0,00	0,00	0,00
Outras despesas de pessoal decorrentes de contratos de terceirização ou de contratação de forma indireta (§ 1º do art. 18 da LRF)	0,00	4.155.719,30	3.802.147,02	3.128.219,28	4.214.845,94	3.697.366,32	4.166.015,30	4.398.027,65	3.965.448,76	5.239.697,94	4.348.229,32	3.961.271,10	45.076.987,93	5.019.933,02
DESPESAS NÃO COMPUTADAS (II) (§ 1º do art. 19 da LRF)	143.745.353,89	139.707.659,10	141.863.801,24	167.922.289,98	146.314.941,07	140.470.873,86	250.917.421,04	229.150.333,01	175.693.209,55	168.136.969,55	239.905.545,86	245.433.837,80	2.189.262.235,95	39.923,94
Indenizações por Demissão e Incentivos à Demissão Voluntária	4.586.722,03	5.213.737,67	4.630.553,76	4.641.494,39	6.436.596,56	5.510.091,95	5.433.750,41	7.324.752,56	5.850.993,77	6.206.670,06	5.238.432,27	6.427.212,23	67.501.007,66	0,00
Decorrentes de Decisão Judicial de período anterior ao da apuração	10.525.067,65	10.256.602,67	6.043.026,27	19.309.034,98	4.183.265,84	3.470.755,51	88.472.905,69	72.805.507,18	20.630.432,08	17.209.502,74	65.557.632,75	31.267.176,22	349.730.909,58	38.290,12
Despesas de Exercícios Anteriores de período anterior ao da apuração [2]	776.638,36	721.226,50	679.936,73	0,00	-194.474,78	275,37	1.821,23	0,00	0,00	0,00	0,00	39.896.871,40	41.882.294,81	1.633,82
Inativos e Pensionistas com Recursos Vinculados [3]	127.856.925,85	123.516.092,26	130.510.284,48	143.971.760,61	135.889.553,45	131.489.751,03	157.008.943,71	149.020.073,27	149.211.783,70	144.720.796,75	169.109.480,84	167.842.577,95	1.730.148.023,90	0,00
DESPESA LÍQUIDA COM PESSOAL (III) = (I - II)	945.077.990,75	972.079.000,98	1.000.037.448,58	985.547.437,65	984.224.412,46	975.229.390,65	998.536.577,84	992.862.919,96	994.651.741,19	1.044.923.825,07	1.035.237.494,08	1.113.430.036,82	12.041.838.276,03	7.047.859,41

APURAÇÃO DO CUMPRIMENTO DO LIMITE LEGAL	VALOR	% SOBRE A RCL AJUSTADA
RECEITA CORRENTE LÍQUIDA - RCL (IV)	26.861.365.172,05	-
(-) Transferências obrigatórias da União relativas às emendas individuais (art. 166-A, § 1º, da CF) (V) [4]	14.255.227,00	-
(-) Transferências obrigatórias da União relativas às emendas de bancada (art. 166, § 16 da CF) (VI) [4]	24.073.077,00	-
= RECEITA CORRENTE LÍQUIDA AJUSTADA PARA CÁLCULO DOS LIMITES DA DESPESA COM PESSOAL (VII) = (IV - V - VI)	26.823.036.868,05	-
DESPESA TOTAL COM PESSOAL - DTP (VII) = (III a + III b)	**12.048.886.135,44**	**44,92%**
LIMITE MÁXIMO (VIII) (incisos I, II e III, art. 20 da LRF)	13.143.288.065,34	49,00%
LIMITE PRUDENCIAL (IX) = (0,95 x VIII) (parágrafo único do art. 22 da LRF)	12.486.123.662,08	46,55%
LIMITE DE ALERTA (X) = (0,90 x VIII) (inciso II do §1º do art. 59 da LRF)	11.828.959.258,81	44,10%

FONTE: Sistema Integrado de Planejamento e Gestão Fiscal - SIGEF/SC

NOTAS EXPLICATIVAS:

[1.a] Durante o exercício, somente as despesas liquidadas são consideradas executadas. No encerramento do exercício, as despesas não liquidadas inscritas em restos a pagar não processados são também consideradas executadas.

[1.b] Foram deduzidas da Despesa Bruta com Pessoal os valores arrecadados relativos ao Ressarcimento de Pessoal Cedido (naturezas de receitas 19239911xx e 79239911xx) nos respectivos meses de arrecadação. Em dezembro foi excluído o valor total arrecadado no ano relativo ao ressarcimento de despesas fora do período de cômputo da despesa com pessoal, contabilizados na conta contábil 8.2.4.1.3.02.00 -Receita de Pessoal Cedido - exercícios anteriores, em conformidade com as orientações do Manual de Demonstrativos Fiscais (MDF), editado pela Secretaria do Tesouro Nacional.

[1.c] Inclusão das despesas com os Serventuários de Justiça (Subação 9380 - Encargos com Inativos Extrajudiciais - TJ - Fundo Financeiro) na Despesa com Pessoal do Poder Executivo, de acordo com a decisão do Tribunal de Contas do Estado nº 780/2017. O Estado de Santa Catarina ingressou com ação de Mandado de Segurança sobre a referida decisão, processo nº 4000394-66.2018.8.24.0000.

[1.d] Inclusão das despesas executadas na natureza de despesa orçamentária 33.90.59 - Pensões Especiais, referente as seguintes subações: 1039 - Pensão a ex-servidor não estável; 1052 - Pensão a ex-servidor que não contribui para a previdência/IPREV; 1054 - Pensão a viúvas de ex-parlamentares; 1055 - Pensão à família do policial morto no cumprimento do dever - Militar Especial; 1056 - Pagamento de pensão em função de decisão judicial; 1057 - Pensão às viúvas de Juízes de Paz; 1059 - Subsídio a ex-governadores de Estado e 1060 - Pensão às viúvas de ex-governadores.

[1.e] No mês de abril foram incluídas despesas não empenhadas referente à provisão de férias no valor de R$ 11.548.766,61, conforme dados extraídos do relatório SIGEF Imprimir Arquivo Férias por Competência, os quais foram deduzidos no mês de agosto em virtude do empenhamento da despesa. Além disso foram R$ 9.342.282,94 de despesas sem empenho referentes a valores retroativos devidos, conforme processo SEF 3495/2020.

[1.f] Conforme orientação do MDF, as despesas com pessoal relativas ao pagamento dos pensionistas dos demais Poderes e órgãos com poder de autogoverno executadas e pagas na unidade gestora do RPPS/SC foram desconsideradas neste demonstrativo do Poder Executivo. As despesas são identificadas pelas subações: 009659 Pensões - TCE - Fundo Financeiro; 009660 Pensões - TJ - Fundo Financeiro; 009661 Pensões - MPSC - Fundo Financeiro; 009662 Pensões - ALESC - Fundo Financeiro; 014791 Pensão - IPALESC - Fundo Financeiro.

[2.] Na publicação do 1º e 2º quadrimestre são consideradas nesta linha apenas as despesas de exercícios anteriores identificadas no momento do empenho como fora do período de apuração (mês de referência e os onze anteriores). Esta identificação está em subelementos específicos. Na publicação do 3º quadrimestre foi considerado o total das despesas liquidadas no ano, visto que em dezembro de 2020, pode-se afirmar com certeza que todas as despesas de exercícios anteriores estão fora do período de apuração.

[3.] Referem-se as despesas de inativos e pensionistas custeadas com recursos provenientes da arrecadação de contribuições dos segurados e das demais receitas diretamente arrecadadas pelo RPPS/SC.

[4.] Os valores referentes às Transferências obrigatórias da União relativas às emendas individuais e de bancada são obtidas por meio de demonstrativo divulgado pela Secretaria do Tesouro Nacional no seguinte endereço www.tesouro.fazenda.gov.br/transferencias-constitucionais-e-legais - Demonstrativo relativo às Emendas Parlamentares Individuais e de Bancada.

Florianópolis, 25 de janeiro de 2021.

CARLOS MOISÉS DA SILVA
GOVERNADOR DO ESTADO

PAULO ELI
SECRETÁRIO DE ESTADO DA FAZENDA

CRISTIANO SOCAS DA SILVA
CONTROLADOR-GERAL DO ESTADO

ESTADO DE SANTA CATARINA
RELATÓRIO DE GESTÃO FISCAL
DEMONSTRATIVO DA DÍVIDA CONSOLIDADA LÍQUIDA
ORÇAMENTOS FISCAL E DA SEGURIDADE SOCIAL
JANEIRO A DEZEMBRO DE 2020

RGF - ANEXO 2 (LRF, art. 55, inciso I, alínea "b") R$ 1,00

DÍVIDA CONSOLIDADA	SALDO DO EXERCÍCIO ANTERIOR	SALDO DO EXERCÍCIO DE 2020		
		Até o 1.º Quadrimestre	Até o 2.º Quadrimestre	Até o 3.º Quadrimestre
DÍVIDA CONSOLIDADA - DC (I)	23.192.973.232,43	24.452.167.710,62	24.111.718.020,25	24.244.975.321,84
Dívida Mobiliária	-	-	-	-
Dívida Contratual	20.436.629.245,36	21.819.259.233,06	21.811.029.683,94	21.457.733.765,06
Empréstimos	9.966.574.126,51	11.333.212.825,30	11.224.027.506,67	10.815.291.807,47
Internos	6.803.337.120,64	7.183.832.464,33	7.378.274.138,60	7.491.904.744,63
Externos	3.163.237.005,87	4.149.380.360,97	3.845.753.368,07	3.323.387.062,84
Reestruturação da Dívida de Estados e Municípios	9.895.068.968,51	9.923.664.448,11	10.040.286.948,89	10.110.258.210,88
Financiamentos	8.865.957,12	7.055.557,04	5.158.732,20	3.244.863,84
Internos	8.865.957,12	7.055.557,04	5.158.732,20	3.244.863,84
Externos	-	-	-	-
Parcelamento e Renegociação de dívidas	566.120.193,22	555.326.402,61	541.556.496,18	528.938.882,87
De Tributos	-	-	-	-
De Contribuições Previdenciárias	308.989.185,65	303.436.300,26	295.716.563,98	289.650.761,45
De Demais Contribuições Sociais	257.131.007,57	251.890.102,35	245.839.932,20	239.288.121,42
Do FGTS	-	-	-	-
Com Instituição Não Financeira	-	-	-	-
Demais Dívidas Contratuais	-			
Precatórios Posteriores a 05/05/2000 (Inclusive) - Vencidos e não Pagos [1]	2.251.849.354,22	2.157.831.606,25	1.874.774.660,59	2.382.114.723,23
Outras Dívidas	504.494.632,85	475.076.871,31	425.913.675,72	405.126.833,55
DEDUÇÕES (II)	3.046.073.829,93	4.110.361.924,09	5.276.852.570,53	5.092.391.146,97
Disponibilidade de Caixa [2]	2.752.318.131,13	3.843.234.597,43	5.021.852.095,26	4.816.501.665,08
Disponibilidade de Caixa Bruta	3.218.681.094,76	4.024.792.202,80	5.122.202.543,08	5.015.500.625,96
(-) Restos a Pagar Processados	466.362.963,63	181.557.605,37	100.350.447,82	198.998.960,88
Demais Haveres Financeiros	293.755.698,80	267.127.326,66	255.000.475,27	275.889.481,89
DÍVIDA CONSOLIDADA LÍQUIDA (DCL) (III)= (I - II)	20.146.899.402,50	20.341.805.786,53	18.834.865.449,72	19.152.584.174,87
RECEITA CORRENTE LÍQUIDA - RCL (IV)	25.092.129.460,15	25.228.498.746,71	25.893.150.056,62	26.861.365.172,05
(-) Transferências obrigatórias da União relativas às emendas individuais (art. 166-A, § 1º, da CF) (V)	-	16.897.627,00	26.777.627,00	14.255.227,00
RECEITA CORRENTE LÍQUIDA AJUSTADA PARA CÁLCULO DOS LIMITES DE ENDIVIDAMENTO (VI) = (IV - V)	25.092.129.460,15	25.211.601.119,71	25.866.372.429,62	26.847.109.945,05
% da DC sobre a RCL AJUSTADA (I/VI)	92,43	96,99	93,22	90,31
% da DCL sobre a RCL AJUSTADA (III/VI)	80,29	80,68	72,82	71,34
LIMITE DEFINIDO POR RESOLUÇÃO DO SENADO FEDERAL: 200% SOBRE a RCL	50.184.258.920,30	50.423.202.239,42	51.732.744.859,24	53.694.219.890,10
LIMITE DE ALERTA (inciso III do § 1º do art. 59 da LRF) - 90%	45.165.833.028,27	45.380.882.015,48	46.559.470.373,32	48.324.797.901,09

OUTROS VALORES NÃO INTEGRANTES DA DC	SALDO DO EXERCÍCIO ANTERIOR	SALDO DO EXERCÍCIO DE 2020		
		Até o 1.º Quadrimestre	Até o 2.º Quadrimestre	Até o 3.º Quadrimestre
PRECATÓRIOS ANTERIORES A 05/05/2000	-	-	-	-
PRECATÓRIOS POSTERIORES A 05/05/2000 (Não incluídos na DC) [3]	-	-	-	-
PASSIVO ATUARIAL [4]	158.880.683.455,78	158.880.683.455,78	158.880.683.455,78	217.828.735.208,02
INSUFICIÊNCIA FINANCEIRA	-	-	-	-
DEPÓSITOS E CONSIGNAÇÕES SEM CONTRAPARTIDA	-	-	-	-
RP NÃO PROCESSADOS	773.432.889,24	12.013.839,33	8.085.694,01	684.458.664,22
ANTECIPAÇÕES DE RECEITA ORÇAMENTÁRIA - ARO	-	-	-	-
DÍVIDA CONTRATUAL DE PPP	-	-	-	-
APROPRIAÇÃO DE DEPÓSITOS JUDICIAIS	575.381.589,41	720.539.225,35	720.539.225,35	720.539.225,35

FONTE: SIGEF/SC

NOTAS EXPLICATIVAS:

[1] O saldo dos precatórios a pagar do primeiro quadrimestre corresponde ao valor informado pelo Tribunal de Justiça, conforme processo SEF 4399/2020, pois o lançamento contábil foi regularizado em julho.

[2] Na Disponibilidade de Caixa e Demais Haveres Financeiros foram excluídos os valores vinculados ao RPPS/SC. O RPPS/SC é regulamentado pela Lei Complementar estadual nº 412/2018, a qual regulamenta que a unidade gestora do RPPS é o IPREV (unidade gestora do SIGEF 470022) e constitui o Fundo Financeiro (unidade gestora do SIGEF 470076) como unidade orçamentária de sua unidade gestora, destinado ao pagamento de benefícios previdenciários. Além disso, são excluídos os depósitos de terceiros, tais como cauções e fianças.

[3] Refere-se aos precatórios posteriores a 05/05/2000 que, em cumprimento ao disposto no artigo 100 da Constituição Federal, ainda não foram incluídos no orçamento ou constam no orçamento e ainda não foram pagos. Ao final do exercício em que esses precatórios foram incluídos ou que deveriam ter sido incluídos, os valores deverão compor a linha "Precatórios".

[4] O Passivo Atuarial de 2019 e do primeiro quadrimestre de 2020 era composto pelo Deficit Atuarial registrado nas contas 2.2.7.2.1.01.07 e 2.2.7.2.1.02.06 e pelo valor da Provisão Matemática registrado na conta 2.2.7.2 do Balancete Consolidado. A partir de julho de 2020 o Passivo Atuarial corresponde ao saldo da conta 2.2.7.2 Provisões Matemáticas Previdenciárias a Longo Prazo.

Florianópolis, 25 janeiro de 2021.

CARLOS MOISÉS DA SILVA
GOVERNADOR DO ESTADO

PAULO ELI
SECRETÁRIO DE ESTADO DA FAZENDA

CRISTIANO SOCAS DA SILVA
CONTROLADOR-GERAL DO ESTADO

ESTADO DE SANTA CATARINA

RELATÓRIO DE GESTÃO FISCAL

DEMONSTRATIVO DAS GARANTIAS E CONTRAGARANTIAS DE VALORES

ORÇAMENTOS FISCAL E DA SEGURIDADE SOCIAL

JANEIRO A DEZEMBRO DE 2020

RGF - ANEXO 3 (LRF, art. 55, inciso I, alínea "c" e art. 40, § 1º)

GARANTIAS CONCEDIDAS	SALDO DO EXERCÍCIO ANTERIOR	SALDOS DO EXERCÍCIO DE 2020		
		Até o 1º Quadrimestre	Até o 2º Quadrimestre	Até o 3º Quadrimestre
AOS ESTADOS (I)	-	-	-	-
Em Operações de Crédito Externas				
Em Operações de Crédito Internas				
AOS MUNICÍPIOS (II)	-	-	-	-
Em Operações de Crédito Externas				
Em Operações de Crédito Internas				
ÀS ENTIDADES CONTROLADAS (III)[1]	995.613.214,62	1.109.150.769,06	1.310.168.258,67	1.307.231.465,39
Em Operações de Crédito Externas	820.749.111,73	934.790.005,79	1.034.834.689,49	1.124.075.659,48
Em Operações de Crédito Internas	174.864.102,89	174.360.763,27	275.333.569,18	183.155.805,91
POR MEIO DE FUNDOS E PROGRAMAS (IV)	-	-	-	-
TOTAL GARANTIAS CONCEDIDAS (V) = (I + II + III + IV)	995.613.214,62	1.109.150.769,06	1.310.168.258,67	1.307.231.465,39
RECEITA CORRENTE LÍQUIDA - RCL (VI)	25.092.129.460,15	25.228.498.746,71	25.893.150.056,62	26.861.365.172,05
(-) Transferências obrigatórias da União relativas às emendas individuais (art. 166-A, §1º, da CF) (VII)	-	16.897.627,00	26.777.627,00	14.255.227,00
RECEITA CORRENTE LÍQUIDA AJUSTADA PARA CÁLCULO DOS LIMITES DE ENDIVIDAMENTO (VIII) = (VI -VII)	25.092.129.460,15	25.211.601.119,71	25.866.372.429,62	26.847.109.945,05
% do TOTAL DAS GARANTIAS sobre a RCL AJUSTADA (V/VIII)	3,97%	4,40%	5,06%	4,87%
LIMITE DEFINIDO POR RESOLUÇÃO DO SENADO FEDERAL - (22%) sobre a RCL	5.520.268.481,23	5.546.552.246,34	5.690.601.934,52	5.906.364.187,91
LIMITE DE ALERTA (inciso III do §1º do art. 59 da LRF) - (90%)	4.968.241.633,11	4.991.897.021,70	5.121.541.741,06	5.315.727.769,12

CONTRAGARANTIAS RECEBIDAS	SALDO DO EXERCÍCIO ANTERIOR	SALDOS DO EXERCÍCIO DE 2020		
		Até o 1º Quadrimestre	Até o 2º Quadrimestre	Até o 3º Quadrimestre
DOS ESTADOS (IX)	-	-	-	-
Em Garantia às operações de Crédito Externas				
Em Garantia às operações de Crédito Internas				
DOS MUNICÍPIOS (X)	-	-	-	-
Em Garantia às operações de Crédito Externas				
Em Garantia às operações de Crédito Internas				
DAS ENTIDADES CONTROLADAS (XI)	1.106.867.758,99	1.220.908.653,05	1.320.953.336,75	1.410.194.306,74
Em Garantia às operações de Crédito Externas	820.749.111,73	934.790.005,79	1.034.834.689,49	1.124.075.659,48
Em Garantia às operações de Crédito Internas	286.118.647,26	286.118.647,26	286.118.647,26	286.118.647,26
EM GARANTIAS POR MEIO DE FUNDOS E PROGRAMAS (XII)				
TOTAL CONTRAGARANTIAS RECEBIDAS (XIII) = (IX + X + XI + XII)	1.106.867.758,99	1.220.908.653,05	1.320.953.336,75	1.410.194.306,74
MEDIDAS CORRETIVAS:				

FONTE: Sistema Integrado de Planejamento e Gestão Fiscal - SIGEF/SC

NOTAS EXPLICATIVAS:

[1] O valor das garantias concedidas foram atualizados com base nas amortizações feitas, conforme orientação do Manual de Demonstrativos Fiscais.

O Estado assinou dois contratos de garantia com a Caixa Econômica Federal e dois contratos de contragarantia com a CASAN em decorrência de 18 contratos de financiamentos firmados entre a Caixa Econômica Federal e a CASAN, um no valor de R$ 250.440.138,90 referente a 14 contratos garantidos, e outro no valor de R$ 51.561.954,45 referente a 4 contratos garantidos, financiamentos estes referentes a intervenções em abastecimento de água e esgotamento sanitário em alguns Municípios do Estado.

Assinou, também, um contrato de garantia com a Agence Française de Développement - AFD e um contrato de contragarantia com a CASAN em decorrência do financiamento firmado, no valor total de € 99.756.455,08 , destinado à implantação do Sistema de Esgotamento Sanitário Coletivo no Estado de Santa Catarina.

Além disso, o Estado assinou um contrato de garantia com o Banco Interamericano de Desenvolvimento (BID) e um contrato de contragarntia com a Celesc Distriubição em decorrência do contrato de financiamento entre o BID e a CELESC, no valor de U$ 276.051.000,00, destinado ao financiamento de obras múltiplas para garantir a eficiência dos serviços prestados pela CELESC.

Florianópolis, 25 de janeiro de 2021.

CARLOS MOISÉS DA SILVA
GOVERNADOR DO ESTADO

PAULO ELI
SECRETÁRIO DE ESTADO DA FAZENDA

CRISTIANO SOCAS DA SILVA
CONTROLADOR-GERAL DO ESTADO

ESTADO DE SANTA CATARINA
RELATÓRIO DE GESTÃO FISCAL
DEMONSTRATIVO DAS OPERAÇÕES DE CRÉDITO
ORÇAMENTOS FISCAL E DA SEGURIDADE SOCIAL
JANEIRO A DEZEMBRO DE 2020

RGF - ANEXO 4 (LRF, art. 55, inciso I, alínea "d" e inciso III alínea "c")

OPERAÇÕES DE CRÉDITO	VALOR REALIZADO	
	No Quadrimestre de Referência	Até o Quadrimestre de Referência (a)
Mobiliária	-	-
Interna	-	-
Externa	-	-
Contratual	25.177.743,86	145.642.315,99
Interna	25.177.743,86	145.642.315,99
Empréstimos	25.177.743,86	131.344.619,84
Aquisição Financiada de Bens e Arrendamento Mercantil Financeiro	-	-
Antecipação de Receita pela Venda a Termo de Bens e Serviços	-	-
Assunção, Reconhecimento e Confissão de Dívidas (LRF, art. 29, § 1º)	-	-
Operações de crédito não sujeitas ao limite para fins de contratação[1] (I)	-	14.297.696,15
Externa	-	-
Empréstimos	-	-
Aquisição Financiada de Bens e Arrendamento Mercantil Financeiro	-	-
Antecipação de Receita pela Venda a Termo de Bens e Serviços	-	-
Assunção, Reconhecimento e Confissão de Dívidas (LRF, art. 29, § 1º)	-	-
Operações de crédito não sujeitas ao limite para fins de contratação[1] (II)	-	-
TOTAL (III)	25.177.743,86	145.642.315,99

APURAÇÃO DO CUMPRIMENTO DOS LIMITES	VALOR	% SOBRE A RCL AJUSTADA
RECEITA CORRENTE LÍQUIDA – RCL (IV)	26.861.365.172,05	-
(-) Transferências obrigatórias da União relativas às emendas individuais (§1, art. 166-A da CF) (V)	14.255.227,00	-
RECEITA CORRENTE LÍQUIDA AJUSTADA PARA CÁLCULO DOS LIMITES DE ENDIVIDAMENTO (VI) = (IV - V)	26.847.109.945,05	-
OPERAÇÕES VEDADAS (VII)	-	-
TOTAL CONSIDERADO PARA FINS DA APURAÇÃO DO CUMPRIMENTO DO LIMITE (VIII)= (IIIa + VII - Ia - IIa)	131.344.619,84	0,49%
LIMITE GERAL DEFINIDO POR RESOLUÇÃO DO SENADO FEDERAL PARA AS OPERAÇÕES DE CRÉDITO INTERNAS E EXTERNAS	4.295.537.591,21	16,00%
LIMITE DE ALERTA (inciso III do §1º do art. 59 da LRF) - (90%)	3.865.983.832,09	14,40%
OPERAÇÕES DE CRÉDITO POR ANTECIPAÇÃO DA RECEITA ORÇAMENTÁRIA		
LIMITE DEFINIDO POR RESOLUÇÃO DO SENADO FEDERAL PARA AS OPERAÇÕES DE CRÉDITO POR ANTECIPAÇÃO DA RECEITA ORÇAMENTÁRIA	1.879.297.696,15	7,00%

OUTRAS OPERAÇÕES QUE INTEGRAM A DÍVIDA CONSOLIDADA	VALOR REALIZADO	
	No Quadrimestre de Referência	Até o Quadrimestre de Referência (a)
Parcelamentos de Dívidas		
Tributos		
Contribuições Previdenciárias	-	-
FGTS		
Operações de reestruturação e recomposição do principal de dívidas		

FONTE: Sistema Integrado de Planejamento e Gestão Fiscal - SIGEF/SC

NOTAS EXPLICATIVAS:

[1] De acordo com o Manual para Instrução de Pleitos (MIP), disponível em <conteudo.tesouro.gov.br/manuais/mip>, essas operações podem ser contratadas mesmo que não haja margem disponível nos limites. No entanto, uma vez contratadas, os fluxos de tais operações terão seus efeitos contabilizados para fins da contratação de outras operações de crédito. O valor informado corresponde ao recebimento do subcrédito A - Proinveste do contrao BNDES - CAMINHOS DO DESENVOLVIMENTO autorizado pelas Lei 15.830/12 e 15.82/2012, contabilizados na natureza de receita 2119001101 – BNDES – Programa Caminhos do Desenvolvimento Lei 15.830 e 15.882/2012 e identificados no relatório SIGEF Resumo dos Recebimentos e Pagamentos dos Empréstimos da Dívida Pública, no módulo de Gestão da Dívida Pública.

Florianópolis, 25 de janeiro de 2021.

CARLOS MOISÉS DA SILVA
GOVERNADOR DO ESTADO

PAULO ELI
SECRETÁRIO DE ESTADO DA FAZENDA

CRISTIANO SOCAS DA SILVA
CONTROLADOR-GERAL DO ESTADO

ESTADO DE SANTA CATARINA - **PODER EXECUTIVO**
RELATÓRIO DE GESTÃO FISCAL
DEMONSTRATIVO DA DISPONIBILIDADE DE CAIXA E DE RESTOS A PAGAR
ORÇAMENTOS FISCAL E DA SEGURIDADE SOCIAL
JANEIRO A DEZEMBRO DE 2020

RGF – ANEXO 5 (LRF, art. 55, Inciso III, alínea "a") R$ 1,00

IDENTIFICAÇÃO DOS RECURSOS	DISPONIBILIDADE DE CAIXA BRUTA [1]	OBRIGAÇÕES FINANCEIRAS				INSUFICIÊNCIA FINANCEIRA VERIFICADA NO CONSÓRCIO PÚBLICO	DISPONIBILIDADE DE CAIXA LÍQUIDA (ANTES DA INSCRIÇÃO EM RESTOS A PAGAR NÃO PROCESSADOS DO EXERCÍCIO)1	RESTOS A PAGAR EMPENHADOS E NÃO LIQUIDADOS DO EXERCÍCIO	EMPENHOS NÃO LIQUIDADOS CANCELADOS (NÃO INSCRITOS POR INSUFICIÊNCIA FINANCEIRA)	DISPONIBILIDADE DE CAIXA LÍQUIDA (APÓS A INSCRIÇÃO EM RESTOS A PAGAR NÃO PROCESSADOS DO EXERCÍCIO)
		Restos a Pagar Liquidados e Não Pagos		Restos a Pagar Empenhados e Não Liquidados de Exercícios Anteriores	Demais Obrigaçãoes Finaceiras [2]					
		De Exercícios Anteriores	Do Exercício							
	(a)	(b)	(c)	(d)	(e)	(f)	(g) = (a – (b + c + d + e) - f)	(h)		(i) = (g - h)
TOTAL DOS RECURSOS NÃO VINCULADOS (I)	**1.915.127.382,03**	**3.251,68**	**89.729.532,50**	**-**	**32.771.602,91**	**-**	**1.792.622.994,94**	**202.402.026,51**	**-**	**1.590.220.968,43**
Recursos Ordinários	1.183.392.783,18	3.251,68	53.361.460,71	-	32.196.284,25	0,00	1.097.831.786,54	84.594.664,04	0,00	1.013.237.122,50
Outros Recursos não Vinculados	731.734.598,85	0,00	36.368.071,79	-	575.318,66	-	694.791.208,40	117.807.362,47	-	576.983.845,93
TOTAL DOS RECURSOS VINCULADOS (II)	**2.269.817.442,94**	**2.256.172,81**	**134.588.467,91**	**-**	**218.151.430,04**	**-**	**1.914.821.372,18**	**402.350.552,08**	**-**	**1.512.470.820,10**
Receitas de Impostos e de Transferência de Impostos - Educação [3]	110.741.027,90	2.024,75	32.187.348,25	-	1.586.180,56	-	76.965.474,34	48.328.615,80	-	28.636.858,54
Transferências do FUNDEB	110.962.548,51	-	12.837.488,30	-	19.104.699,40	-	79.020.360,81	1.184.642,17	-	77.835.718,64
Outros Recursos Vinculados à Educação	429.479.479,72	1.833,21	7.084.400,10	-	3.824,66	-	422.389.421,75	20.129.702,35	-	402.259.719,40
Receitas de Impostos e de Transferência de Impostos - Saúde [3]	230.947.281,32	2.154.371,72	44.609.633,22	-	61.856.577,24	-	122.326.699,14	122.326.699,14	-	-
Outros Recursos Vinculados à Saúde	387.440.605,66	3.357,60	14.175.500,95	-	10.012.049,18	-	363.249.697,93	103.858.811,87	-	259.390.886,06
Recursos Vinculados à Assistência Social	4.673.378,73	-	29.034,08	-	-	-	4.644.344,65	127.594,52	-	4.516.750,13
Recursos Vinculados ao RPPS - Plano Previdenciário [4]	272.464,89	-	21.528,25	-	69.341.420,99	-	- 69.090.484,35	7.598.426,36	-	- 76.688.910,71
Recursos Vinculados ao RPPS - Plano Financeiro	-	-	-	-	-	-	-	-	-	-
Recursos de Operações de Crédito (exceto vinculados à Educação e à Saúde)	335.497.278,32	8.915,91	-	-	-	-	335.488.362,41	16.809.732,48	-	318.678.629,93
Recursos de Alienação de Bens/Ativos	13.471.446,45	-	75.334,91	-	17,00	-	13.396.094,54	27.394,30	-	13.368.700,24
Outros Recursos Vinculados	646.331.931,44	85.669,62	23.568.199,85	-	56.246.661,01	-	566.431.400,96	81.958.933,09	-	484.472.467,87
TOTAL (III) = (I + II)	**4.184.944.824,97**	**2.259.424,49**	**224.318.000,41**	**-**	**250.923.032,95**	**-**	**3.707.444.367,12**	**604.752.578,59**	**-**	**3.102.691.788,53**

FONTE: Sistema Integrado de Planejamento e Gestão Fiscal - SIGEF/SC

NOTAS EXPLICATIVAS:

[1] O valor da coluna de Disponibilidade de Caixa Bruta é composta por ativos de alta liquidez como Caixa, Bancos e Aplicações Financeiras consideradas equivalente de caixa. Dessa forma, não foram considerados os valores dos Investimentos e Aplicações Temporárias a Curto Prazo do RPPS/SC, contabilizados nas contas 1.1.4. Para fins de elaboração deste demonstrativo foram utilizadas as contas de controle por fonte de recursos (8.2.1.7.1.01, 8.2.1.7.4.01 e 8.2.1.7.4.02).

[2] O valor da coluna Demais Obrigações Financeiras representa o valor a pagar de consignações, restos processados cancelados e despesas sem prévio empenho contabilizados nas contas 2.1.8.8.1.01, 2.1.3.1.1.01.01, 2.2.3.1.1.01 e 2.1.8.9.1.28, respectivamente. Além disso, foi somado o valor de R$ 9.342.282,94 (linha recursos ordinários não vinculados) relativo aos valores retroativos devidos em folha de pagamento, conforme processo SEF 3495/2020.

[3] Foram somados R$ 72.212.308,49 e R$ 201.180.605,30 nas linhas Receita de Impostos e de Transferências de Impostos - Educação e Saúde, referente a disponibilidade da Educação e da Saúde na conta única do Tesouro.

[4] O RPPS/SC possui saldo de Investimentos e Aplicações Temporárias a Curto Prazo (registrados nas contas 1.1.4) no valor de R$ 605.159.099,15, já descontado os depósitos de terceiros contabilizados na fonte extraorçamentária 9.9.99.

Florianópolis, 25 de janeiro de 2021.

CARLOS MOISÉS DA SILVA
GOVERNADOR DO ESTADO

PAULO ELI
SECRETÁRIO DE ESTADO DA FAZENDA

CRISTIANO SOCAS DA SILVA
CONTROLADOR-GERAL DO ESTADO

ESTADO DE SANTA CATARINA - **PODER EXECUTIVO**
RELATÓRIO DE GESTÃO FISCAL
DEMONSTRATIVO SIMPLIFICADO DO RELATÓRIO DE GESTÃO FISCAL
ORÇAMENTOS FISCAL E DA SEGURIDADE SOCIAL JANEIRO A DEZEMBRO DE 2020
RGF - Anexo 6 (LRF, art. 48) R$ 1,00

RECEITA CORRENTE LÍQUIDA	VALOR ATÉ O QUADRIMESTRE
Receita Corrente Líquida	26.861.365.172,05
Receita Corrente Líquida Ajustada para Cálculo dos Limites de Endividamento	26.847.109.945,05
Receita Corrente Líquida Ajustada para Cálculo dos Limites da Despesa com Pessoal	26.823.036.868,05

DESPESA COM PESSOAL	VALOR	% SOBRE A RCL AJUSTADA
Despesa Total com Pessoal - DTP	12.048.886.135,44	44,92
Limite Máximo (incisos I, II e III, art.20 da LRF)	13.143.288.065,34	49,00
Limite Prudencial (§ único, art. 22 da LRF)	12.486.123.662,08	46,55
Limite Alerta (inciso II do §1º do art. 59 da LRF)	11.828.959.258,81	44,10

DÍVIDA CONSOLIDADA	VALOR	% SOBRE A RCL
Dívida Consolidada Líquida	19.152.584.174,87	71,34
Limite Definido por Resolução do Senado Federal	53.694.219.890,10	200,00

GARANTIAS DE VALORES	VALOR	% SOBRE A RCL
Total das Garantias	1.307.231.465,39	4,87
Limite Definido por Resolução do Senado Federal	5.906.364.187,91	22,00

OPERAÇÕES DE CRÉDITO	VALOR	% SOBRE A RCL
Operações de Crédito Internas e Externas	131.344.619,84	0,49
Limite Definido p/ Senado Federal para Op. de Crédito Externas e Internas	4.295.537.591,21	16,00
Operações de Crédito por Antecipação da Receita	-	-
Limite Definido p/ Senado Federal para Op. de Crédito por Antec. da Receita	1.879.297.696,15	7,00

RESTOS A PAGAR	INSCRIÇÃO EM RESTOS A PAGAR NÃO PROCESSADOS DO EXERCÍCIO	DISPONIBILIDADE DE CAIXA LÍQUIDA (ANTES DA INSCRIÇÃO EM RESTOS A PAGAR NÃO PROCESSADOS DO EXERCÍCIO)
Valor Total	604.752.578,59	3.707.444.367,12

FONTE: Anexos do RGF - 3º Quadrimestre 2020 - SEF/DCOG/COINF

Florianópolis, 25 de janeiro de 2021.

CARLOS MOISÉS DA SILVA
GOVERNADOR DO ESTADO

PAULO ELI
SECRETÁRIO DE ESTADO DA FAZENDA

CRISTIANO SOCAS DA SILVA
CONTROLADOR-GERAL DO ESTADO

ATO Nº 204

O GOVERNADOR DO ESTADO DE SANTA CATARINA, no uso de suas atribuições, resolve **DETERMINAR**, de acordo com as disposições contidas nos artigos 48, 54 e 55, da Lei Complementar nº 101, de 04 de maio de 2000 (Lei de Responsabilidade Fiscal), em conformidade com a Portaria ME/STN nº 286, de 07 de maio de 2019, da Secretaria do Tesouro Nacional, **a republicação, por incorreção do anterior, do Demonstrativo da Disponibilidade de Caixa e Restos a Pagar do Relatório de Gestão Fiscal do Poder Executivo**, relativo ao **terceiro quadrimestre do exercício financeiro de 2020,** elaborado com base nos dados consolidados, extraídos do Sistema Integrado de Planejamento e Gestão Fiscal - SIGEF.

CARLOS MOISÉS DA SILVA
Governador do Estado

ESTADO DE SANTA CATARINA - **PODER EXECUTIVO**
RELATÓRIO DE GESTÃO FISCAL
DEMONSTRATIVO DA DISPONIBILIDADE DE CAIXA E DE RESTOS A PAGAR - Republicação
ORÇAMENTOS FISCAL E DA SEGURIDADE SOCIAL
JANEIRO A DEZEMBRO DE 2020

RGF – ANEXO 5 (LRF, art. 55, Inciso III, alínea "a") R$ 1,00

IDENTIFICAÇÃO DOS RECURSOS	DISPONIBILIDADE DE CAIXA BRUTA [1]	OBRIGAÇÕES FINANCEIRAS				INSUFICIÊNCIA FINANCEIRA VERIFICADA NO CONSÓRCIO PÚBLICO	DISPONIBILIDADE DE CAIXA LÍQUIDA (ANTES DA INSCRIÇÃO EM RESTOS A PAGAR NÃO PROCESSADOS DO EXERCÍCIO)1	RESTOS A PAGAR EMPENHADOS E NÃO LIQUIDADOS DO EXERCÍCIO	EMPENHOS NÃO LIQUIDADOS CANCELADOS (NÃO INSCRITOS POR INSUFICIÊNCIA FINANCEIRA)	DISPONIBILIDADE DE CAIXA LÍQUIDA (APÓS A INSCRIÇÃO EM RESTOS A PAGAR NÃO PROCESSADOS DO EXERCÍCIO)
		Restos a Pagar Liquidados e Não Pagos		Restos a Pagar Empenhados e Não Liquidados de Exercícios Anteriores	Demais Obrigaçãoes Finaceiras [2]					
		De Exercícios Anteriores	Do Exercício							
	(a)	(b)	(c)	(d)	(e)	(f)	(g) = (a – (b + c + d + e) - f)	(h)		(i) = (g - h)
TOTAL DOS RECURSOS NÃO VINCULADOS (I)	**1.845.303.356,79**	**3.251,68**	**89.729.532,50**	**-**	**32.771.602,91**	**-**	**1.722.798.969,70**	**202.402.026,51**	**-**	**1.520.396.943,19**
Recursos Ordinários	1.113.568.757,94	3.251,68	53.361.460,71	-	32.196.284,25	0,00	1.028.007.761,30	84.594.664,04	0,00	943.413.097,26
Outros Recursos não Vinculados	731.734.598,85	0,00	36.368.071,79	-	575.318,66	-	694.791.208,40	117.807.362,47	-	576.983.845,93
TOTAL DOS RECURSOS VINCULADOS (II)	**2.339.641.468,18**	**2.256.172,81**	**134.588.467,91**	**-**	**218.151.430,04**	**-**	**1.984.645.397,42**	**402.350.552,08**	**-**	**1.582.294.845,34**
Receitas de Impostos e de Transferência de Impostos - Educação [3]	180.565.053,14	2.024,75	32.187.348,25	-	1.586.180,56	-	146.789.499,58	48.328.615,80	-	98.460.883,78
Transferências do FUNDEB	110.962.548,51	-	12.837.488,30	-	19.104.699,40	-	79.020.360,81	1.184.642,17	-	77.835.718,64
Outros Recursos Vinculados à Educação	429.479.479,72	1.833,21	7.084.400,10	-	3.824,66	-	422.389.421,75	20.129.702,35	-	402.259.719,40
Receitas de Impostos e de Transferência de Impostos - Saúde [3]	230.947.281,32	2.154.371,72	44.609.633,22	-	61.856.577,24	-	122.326.699,14	122.326.699,14	-	-
Outros Recursos Vinculados à Saúde	387.440.605,66	3.357,60	14.175.500,95	-	10.012.049,18	-	363.249.697,93	103.858.811,87	-	259.390.886,06
Recursos Vinculados à Assistência Social	4.673.378,73	-	29.034,08	-	-	-	4.644.344,65	127.594,52	-	4.516.750,13
Recursos Vinculados ao RPPS - Plano Previdenciário [4]	272.464,89	-	21.528,25	-	69.341.420,99	-	- 69.090.484,35	7.598.426,36	-	- 76.688.910,71
Recursos Vinculados ao RPPS - Plano Financeiro	-	-	-	-	-	-	-	-	-	-
Recursos de Operações de Crédito (exceto vinculados à Educação e à Saúde)	335.497.278,32	8.915,91	-	-	-	-	335.488.362,41	16.809.732,48	-	318.678.629,93
Recursos de Alienação de Bens/Ativos	13.471.446,45	-	75.334,91	-	17,00	-	13.396.094,54	27.394,30	-	13.368.700,24
Outros Recursos Vinculados	646.331.931,44	85.669,62	23.568.199,85	-	56.246.661,01	-	566.431.400,96	81.958.933,09	-	484.472.467,87
TOTAL (III) = (I + II)	**4.184.944.824,97**	**2.259.424,49**	**224.318.000,41**	**-**	**250.923.032,95**	**-**	**3.707.444.367,12**	**604.752.578,59**	**-**	**3.102.691.788,53**

FONTE: Sistema Integrado de Planejamento e Gestão Fiscal - SIGEF/SC

NOTAS EXPLICATIVAS:

[1] O valor da coluna de Disponibilidade de Caixa Bruta é composta por ativos de alta liquidez como Caixa, Bancos e Aplicações Financeiras consideradas equivalente de caixa. Dessa forma, não foram considerados os valores dos Investimentos e Aplicações Temporárias a Curto Prazo do RPPS/SC, contabilizados nas contas 1.1.4. Para fins de elaboração deste demonstrativo foram utilizadas as contas de controle por fonte de recursos (8.2.1.7.1.01, 8.2.1.7.4.01 e 8.2.1.7.4.02).

[2] O valor da coluna Demais Obrigações Financeiras representa o valor a pagar de consignações, restos processados cancelados e despesas sem prévio empenho contabilizados nas contas 2.1.8.8.1.01, 2.1.3.1.1.01.01, 2.2.3.1.1.01 e 2.1.8.9.1.28, respectivamente. Além disso, foi somado o valor de R$ 9.342.282,94 (linha recursos ordinários não vinculados) relativo aos valores retroativos devidos em folha de pagamento, conforme processo SEF 3495/2020.

[3] Foram somados R$ 142.036.333,73 e R$ 201.180.605,30 nas linhas Receita de Impostos e de Transferências de Impostos - Educação e Saúde, referente a disponibilidade da Educação e da Saúde na conta única do Tesouro.

[4] O RPPS/SC possui saldo de Investimentos e Aplicações Temporárias a Curto Prazo (registrados nas contas 1.1.4) no valor de R$ 605.159.099,15, já descontado os depósitos de terceiros contabilizados na fonte extraorçamentária 9.9.99.

Florianópolis, 01 de fevereiro de 2021.

CARLOS MOISÉS DA SILVA
GOVERNADOR DO ESTADO

PAULO ELI
SECRETÁRIO DE ESTADO DA FAZENDA

CRISTIANO SOCAS DA SILVA
CONTROLADOR-GERAL DO ESTADO

ATO Nº 402

O GOVERNADOR DO ESTADO DE SANTA CATARINA, no uso de suas atribuições, resolve **DETERMINAR**, de acordo com as disposições contidas nos artigos 48, 54 e 55, da Lei Complementar nº 101, de 04 de maio de 2000 (Lei de Responsabilidade Fiscal), em conformidade com a Portaria ME/STN nº 286, de 07 de maio de 2019, da Secretaria do Tesouro Nacional, a publicação do **Relatório de Gestão Fiscal Consolidado**, relativo ao **terceiro quadrimestre de 2020** e a **republicação** do Demonstrativo da Dívida Consolidada Líquida e do Demonstrativo Simplificado do Relatório de Gestão Fiscal do Poder Executivo, relativos ao terceiro quadrimestre de 2020, publicados no Diário Oficial do Estado nº 21.447, de 29 de janeiro de 2021. Todos os demonstrativos foram elaborados com base nos dados consolidados, extraídos do Sistema Integrado de Planejamento e Gestão Fiscal - SIGEF.

CARLOS MOISÉS DA SILVA
Governador do Estado

ESTADO DE SANTA CATARINA

RELATÓRIO DE GESTÃO FISCAL

DEMONSTRATIVO CONSOLIDADO DA DESPESA COM PESSOAL

ORÇAMENTOS FISCAL E DA SEGURIDADE SOCIAL

JANEIRO DE 2020 A DEZEMBRO DE 2020

RGF - ANEXO 1 (LRF, art. 55, inciso I, alínea "a") R$ 1,00

DESPESA COM PESSOAL	DESPESAS EXECUTADAS (Últimos 12 Meses)													
	EMPENHADAS													INSCRITAS EM RESTOS A PAGAR NÃO PROCESSADOS (b)
	jan/20	fev/20	mar/20	abr/20	mai/20	jun/20	jul/20	ago/20	set/20	out/20	nov/20	dez/20	TOTAL (ÚLTIMOS 12 MESES) (a)	
DESPESA BRUTA COM PESSOAL (I)[1]	1.340.815.691,19	1.357.666.169,63	1.448.979.177,39	1.392.543.844,85	1.366.921.949,54	1.358.678.354,18	1.493.413.168,73	1.463.804.073,04	1.451.843.861,82	1.481.271.328,73	1.600.028.542,56	1.717.263.336,44	17.473.229.498,10	8.087.276,04
Pessoal Ativo	767.042.199,21	776.928.715,52	857.988.426,89	804.441.848,52	787.920.223,42	786.291.762,37	832.962.389,75	818.536.413,64	851.534.199,06	892.215.383,03	965.653.494,87	1.074.649.578,55	10.216.164.634,83	2.869.115,81
Vencimentos, Vantagens e Outras Despesas Variáveis	647.384.133,12	652.720.618,58	732.447.467,26	677.226.087,60	665.954.692,73	666.152.722,54	707.611.348,02	694.103.783,09	729.673.380,92	766.183.717,89	819.544.612,39	923.389.475,84	8.682.392.039,98	2.588.946,24
Obrigações Patronais	119.010.285,84	124.065.504,39	125.399.551,72	127.093.356,07	121.873.901,13	120.139.039,83	125.351.041,73	124.432.630,55	121.860.818,14	126.031.665,14	146.108.882,48	151.260.102,71	1.532.626.779,73	280.169,57
Benefícios Previdenciários	647.780,25	142.592,55	141.407,91	122.404,85	91.629,56	0,00	0,00	0,00	0,00	0,00	0,00	0,00	1.145.815,12	0,00
Pessoal Inativo e Pensionistas	573.773.491,98	576.581.734,81	587.188.603,48	584.973.777,05	574.786.880,18	568.689.225,49	656.284.763,68	640.869.631,75	596.344.214,00	583.816.247,76	630.026.818,37	638.652.486,79	7.211.987.875,34	198.227,21
Aposentadorias, Reserva e Reformas	487.622.766,44	491.390.397,58	501.522.407,83	499.532.723,80	489.755.650,11	486.335.324,36	566.247.287,09	554.776.657,39	509.050.750,82	494.966.081,84	540.717.689,61	548.115.969,94	6.170.033.706,81	174.301,32
Pensões	86.150.725,54	85.191.337,23	85.666.195,65	85.441.053,25	85.031.230,07	82.353.901,13	90.037.476,59	86.092.974,36	87.293.463,18	88.850.165,92	89.309.128,76	90.536.516,85	1.041.954.168,53	23.925,89
Outros Benefícios Previdenciários	0,00	0,00	0,00	0,00	0,00	0,00	0,00	0,00	0,00	0,00	0,00	0,00	0,00	0,00
Outras despesas de pessoal decorrentes de contratos de terceirização (§ 1º do art. 18 da LRF)	0,00	4.155.719,30	3.802.147,02	3.128.219,28	4.214.845,94	3.697.366,32	4.166.015,30	4.398.027,65	3.965.448,76	5.239.697,94	4.348.229,32	3.961.271,10	45.076.987,93	5.019.933,02
DESPESAS NÃO COMPUTADAS (II) (§ 1º do art. 19 da LRF)	195.337.179,66	190.544.983,08	206.717.477,55	214.042.559,97	192.208.081,82	185.291.771,37	294.950.606,86	279.900.307,49	261.897.981,26	242.483.390,07	310.230.163,30	359.780.726,79	2.933.385.229,22	202.719,06
Indenizações por Demissão e Incentivos à Demissão Voluntária	13.645.025,23	13.266.364,66	13.371.948,61	6.745.825,39	8.142.388,90	7.383.600,89	7.033.395,09	12.945.141,92	47.481.932,66	37.455.489,98	20.557.933,08	70.637.166,92	258.666.213,33	162.795,12
Decorrentes de Decisão Judicial de período anterior ao da apuração	10.525.067,65	10.256.602,67	6.043.026,27	19.309.034,98	4.183.265,84	3.470.755,51	88.472.905,69	72.805.507,18	20.630.432,08	17.209.502,74	65.557.632,75	31.789.327,01	350.253.060,37	38.290,12
Despesas de Exercícios Anteriores de período anterior ao da apuração [2]	1.591.303,04	1.783.319,43	1.922.333,87	278.873,93	414.939,40	14.346,39	213.246,52	561.774,12	109.742,18	49.947,33	8.099,54	39.900.833,68	46.848.759,43	1.633,82
Inativos e Pensionistas com Recursos Vinculados [3]	169.575.783,74	165.238.696,32	185.380.168,80	187.708.825,67	179.467.487,68	174.423.068,58	199.231.059,56	193.587.884,27	193.675.874,34	187.768.450,02	224.106.497,93	217.453.399,18	2.277.617.196,09	0,00
DESPESA LÍQUIDA COM PESSOAL (III) = (I - II)	1.145.478.511,53	1.167.121.186,55	1.242.261.699,84	1.178.501.284,88	1.174.713.867,72	1.173.386.582,81	1.198.462.561,87	1.183.903.765,55	1.189.945.880,56	1.238.787.938,66	1.289.798.379,26	1.357.482.609,65	14.539.844.268,88	7.884.556,98

APURAÇÃO DO CUMPRIMENTO DO LIMITE LEGAL		% SOBRE A RCL AJUSTADA
RECEITA CORRENTE LÍQUIDA - RCL (IV)	26.861.365.172,05	-
(-) Transferências obrigatórias da União relativas às emendas individuais (art. 166-A, § 1º, da CF) (V) [4]	14.255.227,00	-
(-) Transferências obrigatórias da União relativas às emendas de bancada (art. 166, § 16 da CF) (VI) [4]	24.073.077,00	
= RECEITA CORRENTE LÍQUIDA AJUSTADA (VI)	26.823.036.868,05	-
DESPESA TOTAL COM PESSOAL - DTP (VII) = (III a + III b)	**14.547.728.825,86**	**54,24%**
LIMITE MÁXIMO (VIII) (incisos I, II e III, art. 20 da LRF)	16.093.822.120,83	60,00%
LIMITE PRUDENCIAL (IX) = (0,95 x VIII) (parágrafo único do art. 22 da LRF)	15.289.131.014,79	57,00%
LIMITE DE ALERTA (X) = (0,90 x VIII) (inciso II do §1º do art. 59 da LRF)	14.484.439.908,75	54,00%

FONTE: Sistema Integrado de Planejamento e Gestão Fiscal - SIGEF/SC

NOTAS EXPLICATIVAS:

1.a Durante o exercício, somente as despesas liquidadas são consideradas executadas. No encerramento do exercício, as despesas não liquidadas inscritas em restos a pagar não processados são também consideradas executadas.

1.b No Poder Executivo, foram deduzidas da Despesa Bruta com Pessoal os valores arrecadados relativos ao Ressarcimento de Pessoal Cedido (naturezas de receitas 19239911xx e 79239911xx) nos respectivos meses de arrecadação. Em dezembro foi excluído o valor total arrecadado no ano relativo ao ressarcimento de despesas fora do período de cômputo da despesa com pessoal, contabilizados na conta contábil 8.2.4.1.3.02.00 -Receita de Pessoal Cedido - exercícios anteriores, em conformidade com as orientações do Manual de Demonstrativos Fiscais (MDF), editado pela Secretaria do Tesouro Nacional.

1.c Inclusão das despesas com os Serventuários de Justiça (Subação 9380 - Encargos com Inativos Extrajudiciais - TJ - Fundo Financeiro) na Despesa com Pessoal do Poder Executivo, de acordo com a decisão do Tribunal de Contas do Estado nº 780/2017. O Estado de Santa Catarina ingressou com ação de Mandado de Segurança sobre a referida decisão, processo nº 4000394-66.2018.8.24.0000.

1.d No Poder Executivo houve inclusão das despesas executadas na natureza de despesa orçamentária 33.90.59 - Pensões Especiais, referente as seguintes subações: 1039 - Pensão a ex-servidor não estável; 1052 - Pensão a ex-servidor que não contribui para a previdência/IPREV; 1054 - Pensão a viúvas de ex-parlamentares; 1055 - Pensão à família do policial morto no cumprimento do dever - Militar Especial; 1056 - Pagamento de pensão em função de decisão judicial; 1057 - Pensão às viúvas de Juízes de Paz; 1059 - Subsídio a ex-governadores de Estado e 1060 - Pensão às viúvas de ex-governadores.

1.e No mês de abril foram incluídas despesas não empenhadas, no Poder Executivo, referente à provisão de férias no valor de R$ 11.548.766,61, conforme dados extraídos do relatório SIGEF Imprimir Arquivo Férias por Competência, os quais foram deduzidos no mês de agosto em virtude do empenhamento da despesa. Além disso foram R$ 9.342.282,94 de despesas sem empenho referentes a valores retroativos devidos, conforme processo SEF 3495/2020.

1.f Conforme orientação do MDF, as despesas com pessoal relativas ao pagamento dos pensionistas dos demais Poderes e órgãos com poder de autogoverno executadas e pagas na unidade gestora do RPPS/SC foram desconsideradas no demonstrativo do Poder Executivo. As despesas são identificadas pelas subações: 009659 Pensões - TCE - Fundo Financeiro; 009660 Pensões - TJ - Fundo Financeiro; 009661 Pensões - MPSC - Fundo Financeiro; 009662 Pensões - ALESC - Fundo Financeiro; 014791 Pensão - IPALESC - Fundo Financeiro.

1.g No Gasto com Pessoal do TCE não foram consideradas as despesas com Abono de Permanência pagos aos servidores e membros, no montante de R$2.368.933,16, caracterizadas juridicamente como verba indenizatória, consoante decisão plenária prolatada em 06/12/2017 no processo CON 17/00678660.

1.h No Gasto com Pessoal da ALESC não foram consideradas as despesas com Abono de Permanência pagos a servidores, no montante de R$ 5.911.110,82, caracterizado como verba indenizatória, conforme decisão 893/2017, publicado no diário 2320 de 12/12/2017 do TCE-SC. Além disso, não foi considerada a despesa com licença prêmio convertida em pecúnia no montante de R$ 997.000,90, caracterizada, também, como verba indenizatória.

1.i No Gasto com Pessoal do TJSC não foram consideradas as despesas com Abono de Permanência no valor de R$ 15.050.895,91, nos termos da decisão do Tribunal de Contas de Santa Catarina no processo 1700678660.

1.j No Gasto com Pessial do MPSC não foram consideradas as despesas com Abono de Permanencia no valor de R$ 5.307.815,15, conforme entendimento Tribunal de Contas de Santa Catarina nos Termo de Consulta n. 17/00678660. Além disso não foram considerados os valores de IRRF – Imposto de Renda Retido na Fonte do Pessoal Ativo equivalente a R$ 77.775.354,06, em conformidade com Despacho Processo n. 2019/009029, fl.37, e os valores referentes às verbas indenizatórias, como: diárias, auxílio alimentação, auxílio moradia, indenização de férias e patornal do plano de saúde dos servidores.

2. Na publicação do 1º e 2º quadrimestre do Poder Executivo são consideradas nesta linha apenas as despesas de exercícios anteriores identificadas no momento do empenho como fora do período de apuração (mês de referência e os onze anteriores). Esta identificação está em subelementos específicos. Na publicação do 3º quadrimestre foi considerado o total das despesas liquidadas no ano, visto que em dezembro de 2020, pode-se afirmar com certeza que todas as despesas de exercícios anteriores estão fora do período de apuração.

3. Referem-se as despesas de inativos e pensionistas custeadas com recursos provenientes da arrecadação de contribuições dos segurados e das demais receitas diretamente arrecadadas pelo RPPS/SC.

4. Os valores referentes às Transferências obrigatórias da União relativas às emendas individuais e de bancada são obtidas por meio de demonstrativo divulgado pela Secretaria do Tesouro Nacional no seguinte endereço www.tesouro.fazenda.gov.br/transferencias-constitucionais-e-legais - Demonstrativo relativo às Emendas Parlamentares Individuais e de Bancada.

Florianópolis, 22 de fevereiro de 2021.

CARLOS MOISÉS DA SILVA
GOVERNADOR DO ESTADO

PAULO ELI
SECRETÁRIO DE ESTADO DA FAZENDA

CRISTIANO SOCAS DA SILVA
CONTROLADOR-GERAL DO ESTADO

ESTADO DE SANTA CATARINA
RELATÓRIO DE GESTÃO FISCAL
DEMONSTRATIVO CONSOLIDADO DA DISPONIBILIDADE DE CAIXA E DE RESTOS A PAGAR
ORÇAMENTOS FISCAL E DA SEGURIDADE SOCIAL
JANEIRO A DEZEMBRO DE 2020

RGF – ANEXO 5 (LRF, art. 55, Inciso III, alínea "a") R$ 1,00

IDENTIFICAÇÃO DOS RECURSOS	DISPONIBILIDADE DE CAIXA BRUTA [1]	OBRIGAÇÕES FINANCEIRAS				INSUFICIÊNCIA FINANCEIRA VERIFICADA NO CONSÓRCIO PÚBLICO	DISPONIBILIDADE DE CAIXA LÍQUIDA (ANTES DA INSCRIÇÃO EM RESTOS A PAGAR NÃO PROCESSADOS DO EXERCÍCIO)1	RESTOS A PAGAR EMPENHADOS E NÃO LIQUIDADOS DO EXERCÍCIO	EMPENHOS NÃO LIQUIDADOS CANCELADOS (NÃO INSCRITOS POR INSUFICIÊNCIA FINANCEIRA)	DISPONIBILIDADE DE CAIXA LÍQUIDA (APÓS A INSCRIÇÃO EM RESTOS A PAGAR NÃO PROCESSADOS DO EXERCÍCIO)
		Restos a Pagar Liquidados e Não Pagos		Restos a Pagar Empenhados e Não Liquidados de Exercícios Anteriores	Demais Obrigaçãoes Finaceiras [2]					
		De Exercícios Anteriores	Do Exercício							
	(a)	(b)	(c)	(d)	(e)	(f)	(g) = (a – (b + c + d + e) - f)	(h)		(i) = (g - h)
TOTAL DOS RECURSOS NÃO VINCULADOS (I)	**2.266.994.159,30**	**221.494,97**	**93.563.386,57**	**-**	**35.467.567,06**	**-**	**2.137.741.710,70**	**249.636.005,13**	**-**	**1.888.105.705,57**
Recursos Ordinários	1.467.734.926,36	221.494,97	57.195.314,78	-	33.649.901,30	-	1.376.668.215,31	129.869.959,04	-	1.245.447.830,24
Outros Recursos não Vinculados	799.259.232,94	-	36.368.071,79	-	1.817.665,76	-	761.073.495,39	119.766.046,09	-	641.289.489,50
TOTAL DOS RECURSOS VINCULADOS (II)	**8.803.884.760,25**	**2.256.172,81**	**134.588.467,91**	**-**	**6.280.618.702,04**	**-**	**2.386.421.417,49**	**442.421.085,45**	**-**	**1.944.000.332,04**
Receitas de Impostos e de Transferência de Impostos - Educação [1]	180.565.053,14	2.024,75	32.187.348,25	-	1.586.180,56	-	146.789.499,58	48.328.615,80	-	98.460.883,78
Transferências do FUNDEB	110.962.548,51	-	12.837.488,30	-	19.104.699,40	-	79.020.360,81	1.184.642,17	-	77.835.718,64
Outros Recursos Vinculados à Educação	429.479.479,72	1.833,21	7.084.400,10	-	3.824,66	-	422.389.421,75	20.129.702,35	-	402.259.719,40
Receitas de Impostos e de Transferência de Impostos - Saúde	230.947.281,32	2.154.371,72	44.609.633,22	-	61.856.577,24	-	122.326.699,14	122.326.699,14	-	-
Outros Recursos Vinculados à Saúde	387.440.605,66	3.357,60	14.175.500,95	-	10.012.049,18	-	363.249.697,93	103.858.811,87	-	259.390.886,06
Recursos Vinculados à Assistência Social	4.673.378,73	-	29.034,08	-	-	-	4.644.344,65	127.594,52	-	4.516.750,13
Recursos destinados ao RPPS - Plano Previdenciário[1]	272.464,89	-	21.528,25	-	69.341.420,99	-	- 69.090.484,35	7.598.426,36	-	- 76.688.910,71
Recursos Vinculados ao RPPS - Plano Financeiro	-	-	-	-	-	-	-	-	-	-
Recursos de Operações de Crédito (exceto vinculados à Educação e à Saúde)	335.497.278,32	8.915,91	-	-	-	-	335.488.362,41	16.809.732,48	-	318.678.629,93
Recursos de Alienação de Bens/Ativos	15.498.910,11	-	75.334,91	-	17,00	-	15.423.558,20	27.394,30	-	15.396.163,90
Recusos Vinculados a Precatórios	258.699.249,11	-	-	-	258.699.249,11	-	-	-	-	-
Recursos Vinculados a Depósitos Judiciais	5.766.928.423,91	-	-	-	5.766.928.423,91	-	-	-	-	-
Outros Recursos Vinculados	1.082.920.086,83	85.669,62	23.568.199,85	-	93.086.259,99	-	966.179.957,37	122.029.466,46	-	843.587.214,62
TOTAL (III) = (I + II)	**11.070.878.919,55**	**2.477.667,78**	**228.151.854,48**	**-**	**6.316.086.269,10**	**-**	**4.524.163.128,19**	**692.057.090,58**	**-**	**3.832.106.037,61**

FONTE: Sistema Integrado de Planejamento e Gestão Fiscal - SIGEF/SC

NOTA EXPLICATIVA:

[1] O valor da coluna de Disponibilidade de Caixa Bruta é composta por ativos de alta liquidez como Caixa, Bancos e Aplicações Financeiras consideradas equivalente de caixa. Dessa forma, não foram considerados os valores dos Investimentos e Aplicações Temporárias a Curto Prazo do RPPS/SC, contabilizados nas contas 1.1.4. Para fins de elaboração deste demonstrativo foram utilizadas as contas de controle por fonte de recursos (8.2.1.7.1.01, 8.2.1.7.4.01 e 8.2.1.7.4.02).

[2] O valor da coluna Demais Obrigações Financeiras representa o valor a pagar de consignações, restos processados cancelados e despesas sem prévio empenho contabilizados nas contas 2.1.8.8.1.01, 2.1.3.1.1.01.01, 2.2.3.1.1.01 e 2.1.8.9.1.28, respectivamente. Além disso, foi somado o valor de R$ 9.342.282,94 (linha recursos ordinários não vinculados) relativo aos valores retroativos devidos em folha de pagamento do Poder Executivo, conforme processo SEF 3495/2020.

[3] Foram somados R$ 142.036.333.,73 e R$ 201.180.605,30 nas linhas Receita de Impostos e de Transferências de Impostos - Educação e Saúde, referente a disponibilidade da Educação e da Saúde na conta única do Tesouro.

[4] O RPPS/SC possui saldo de Investimentos e Aplicações Temporárias a Curto Prazo (registrados nas contas contábeis 1.1.4) no valor de R$ 605.159.099,15, já descontado os depósitos de terceiros contabilizados na fonte extraorçamentária 9.9.99.

Florianópolis, 22 de fevereiro de 2021.

CARLOS MOISÉS DA SILVA
GOVERNADOR DO ESTADO

PAULO ELI
SECRETÁRIO DE ESTADO DA FAZENDA

CRISTIANO SOCAS DA SILVA
CONTROLADOR-GERAL DO ESTADO

ESTADO DE SANTA CATARINA
RELATÓRIO DE GESTÃO FISCAL
DEMONSTRATIVO CONSOLIDADO SIMPLIFICADO DO RELATÓRIO DE GESTÃO FISCAL
ORÇAMENTOS FISCAL E DA SEGURIDADE SOCIAL
JANEIRO A DEZEMBRO DE 2020

RGF - Anexo 6 (LRF, art. 48) R$ 1,00

RECEITA CORRENTE LÍQUIDA	VALOR ATÉ O QUADRIMESTRE
Receita Corrente Líquida	26.861.365.172,05
Receita Corrente Líquida Ajustada para Cálculo dos Limites de Endividamento	26.847.109.945,05
Receita Corrente Líquida Ajustada para Cálculo dos Limites da Despesa com Pessoal	26.823.036.868,05

DESPESA COM PESSOAL	VALOR	% SOBRE A RCL AJUSTADA
Despesa Total com Pessoal - DTP	14.547.728.825,86	54,24
Limite Máximo (incisos I, II e III, art.20 da LRF)	16.093.822.120,83	60,00
Limite Prudencial (§ único, art. 22 da LRF)	15.289.131.014,79	57,00
Limite Alerta (inciso II do §1º do art . 59 da LRF)	14.484.439.908,75	54,00

DÍVIDA CONSOLIDADA	VALOR	% SOBRE A RCL
Dívida Consolidada Líquida	19.022.083.882,79	70,85
Limite Definido por Resolução do Senado Federal	53.694.219.890,10	200,00

GARANTIAS DE VALORES	VALOR	% SOBRE A RCL
Total das Garantias	1.307.231.465,39	4,87
Limite Definido por Resolução do Senado Federal	5.906.364.187,91	22,00

OPERAÇÕES DE CRÉDITO	VALOR	% SOBRE A RCL
Operações de Crédito Internas e Externas	131.344.619,84	0,49
Limite Definido p/ Senado Federal para Op. de Crédito Externas e Internas	4.295.537.591,21	16,00
Operações de Crédito por Antecipação da Receita	-	-
Limite Definido p/ Senado Federal para Op. de Crédito por Antec. da Receita	1.879.297.696,15	7,00

RESTOS A PAGAR	INSCRIÇÃO EM RESTOS A PAGAR NÃO PROCESSADOS DO EXERCÍCIO	DISPONIBILIDADE DE CAIXA LÍQUIDA (APÓS A INSCRIÇÃO EM RESTOS A PAGAR NÃO PROCESSADOS DO EXERCÍCIO)
Valor Total	692.057.090,58	3.832.106.037,61

FONTE: Anexos do RGF do Poder Executivo e dos demais Poderes do 3º Quadrimestre 2020 - SEF/DCIF/GEINF

Florianópolis, 22 de fevereiro de 2021.

CARLOS MOISÉS DA SILVA
GOVERNADOR DO ESTADO

PAULO ELI
SECRETÁRIO DE ESTADO DA FAZENDA

CRISTIANO SOCAS DA SILVA
CONTROLADOR-GERAL DO ESTADO

ESTADO DE SANTA CATARINA
RELATÓRIO DE GESTÃO FISCAL
DEMONSTRATIVO DA DÍVIDA CONSOLIDADA LÍQUIDA - REPUBLICAÇÃO
ORÇAMENTOS FISCAL E DA SEGURIDADE SOCIAL
JANEIRO A DEZEMBRO DE 2020

RGF - ANEXO 2 (LRF, art. 55, inciso I, alínea "b") R$ 1,00

DÍVIDA CONSOLIDADA	SALDO DO EXERCÍCIO ANTERIOR	SALDO DO EXERCÍCIO DE 2020		
		Até o 1.º Quadrimestre	Até o 2.º Quadrimestre	Até o 3.º Quadrimestre
DÍVIDA CONSOLIDADA - DC (I)	23.192.973.232,43	24.452.167.710,62	24.111.718.020,25	24.114.475.029,76
Dívida Mobiliária	-	-	-	-
Dívida Contratual	20.436.629.245,36	21.819.259.233,06	21.811.029.683,94	21.358.842.506,11
Empréstimos	9.966.574.126,51	11.333.212.825,30	11.224.027.506,67	10.730.930.478,34
Internos	6.803.337.120,64	7.183.832.464,33	7.378.274.138,60	7.427.800.239,23
Externos	3.163.237.005,87	4.149.380.360,97	3.845.753.368,07	3.303.130.239,11
Reestruturação da Dívida de Estados e Municípios	9.895.068.968,51	9.923.664.448,11	10.040.286.948,89	10.095.728.281,06
Financiamentos	8.865.957,12	7.055.557,04	5.158.732,20	3.244.863,84
Internos	8.865.957,12	7.055.557,04	5.158.732,20	3.244.863,84
Externos	-	-	-	-
Parcelamento e Renegociação de dívidas	566.120.193,22	555.326.402,61	541.556.496,18	528.938.882,87
De Tributos	-	-	-	-
De Contribuições Previdenciárias	308.989.185,65	303.436.300,26	295.716.563,98	289.650.761,45
De Demais Contribuições Sociais	257.131.007,57	251.890.102,35	245.839.932,20	239.288.121,42
Do FGTS	-	-	-	-
Com Instituição Não Financeira	-	-	-	-
Demais Dívidas Contratuais	-			
Precatórios Posteriores a 05/05/2000 (Inclusive) - Vencidos e não Pagos [1]	2.251.849.354,22	2.157.831.606,25	1.874.774.660,59	2.350.505.690,10
Outras Dívidas	504.494.632,85	475.076.871,31	425.913.675,72	405.126.833,55
DEDUÇÕES (II)	3.046.073.829,93	4.110.361.924,09	5.276.852.570,53	5.092.391.146,97
Disponibilidade de Caixa [2]	2.752.318.131,13	3.843.234.597,43	5.021.852.095,26	4.816.501.665,08
Disponibilidade de Caixa Bruta	3.218.681.094,76	4.024.792.202,80	5.122.202.543,08	5.015.500.625,96
(-) Restos a Pagar Processados	466.362.963,63	181.557.605,37	100.350.447,82	198.998.960,88
Demais Haveres Financeiros	293.755.698,80	267.127.326,66	255.000.475,27	275.889.481,89
DÍVIDA CONSOLIDADA LÍQUIDA (DCL) (III)= (I - II)	20.146.899.402,50	20.341.805.786,53	18.834.865.449,72	19.022.083.882,79
RECEITA CORRENTE LÍQUIDA - RCL (IV)	25.092.129.460,15	25.228.498.746,71	25.893.150.056,62	26.861.365.172,05
(-) Transferências obrigatórias da União relativas às emendas individuais (art. 166-A, § 1º, da CF) (V)	-	16.897.627,00	26.777.627,00	14.255.227,00
RECEITA CORRENTE LÍQUIDA AJUSTADA PARA CÁLCULO DOS LIMITES DE ENDIVIDAMENTO (VI) = (IV - V)	25.092.129.460,15	25.211.601.119,71	25.866.372.429,62	26.847.109.945,05
% da DC sobre a RCL AJUSTADA (I/VI)	92,43	96,99	93,22	89,82
% da DCL sobre a RCL AJUSTADA (III/VI)	80,29	80,68	72,82	70,85
LIMITE DEFINIDO POR RESOLUÇÃO DO SENADO FEDERAL: 200% SOBRE a RCL	50.184.258.920,30	50.423.202.239,42	51.732.744.859,24	53.694.219.890,10
LIMITE DE ALERTA (inciso III do § 1º do art. 59 da LRF) - 90%	45.165.833.028,27	45.380.882.015,48	46.559.470.373,32	48.324.797.901,09

OUTROS VALORES NÃO INTEGRANTES DA DC	SALDO DO EXERCÍCIO ANTERIOR	SALDO DO EXERCÍCIO DE 2020		
		Até o 1.º Quadrimestre	Até o 2.º Quadrimestre	Até o 3.º Quadrimestre
PRECATÓRIOS ANTERIORES A 05/05/2000	-	-	-	-
PRECATÓRIOS POSTERIORES A 05/05/2000 (Não incluídos na DC) [3]	-	-	-	-
PASSIVO ATUARIAL [4]	158.880.683.455,78	158.880.683.455,78	158.880.683.455,78	217.828.735.208,02
INSUFICIÊNCIA FINANCEIRA	-	-	-	-
DEPÓSITOS E CONSIGNAÇÕES SEM CONTRAPARTIDA	-	-	-	-
RP NÃO PROCESSADOS	773.432.889,24	12.013.839,33	8.085.694,01	684.458.664,22
ANTECIPAÇÕES DE RECEITA ORÇAMENTÁRIA - ARO	-	-	-	-
DÍVIDA CONTRATUAL DE PPP	-	-	-	-
APROPRIAÇÃO DE DEPÓSITOS JUDICIAIS	575.381.589,41	720.539.225,35	720.539.225,35	720.539.225,35

FONTE: SIGEF/SC

NOTAS EXPLICATIVAS:

[1] O saldo dos precatórios a pagar do primeiro quadrimestre corresponde ao valor informado pelo Tribunal de Justiça, conforme processo SEF 4399/2020, pois o lançamento contábil foi regularizado em julho.

[2] Na Disponibilidade de Caixa e Demais Haveres Financeiros foram excluídos os valores vinculados ao RPPS/SC. O RPPS/SC é regulamentado pela Lei Complementar estadual nº 412/2018, a qual regulamenta que a unidade gestora do RPPS é o IPREV (unidade gestora do SIGEF 470022) e constitui o Fundo Financeiro (unidade gestora do SIGEF 470076) como unidade orçamentária de sua unidade gestora, destinado ao pagamento de benefícios previdenciários. Além disso, são excluídos os depósitos de terceiros, tais como cauções e fianças.

[3] Refere-se aos precatórios posteriores a 05/05/2000 que, em cumprimento ao disposto no artigo 100 da Constituição Federal, ainda não foram incluídos no orçamento ou constam no orçamento e ainda não foram pagos. Ao final do exercício em que esses precatórios foram incluídos ou que deveriam ter sido incluídos, os valores deverão compor a linha "Precatórios".

[4] O Passivo Atuarial de 2019 e do primeiro quadrimestre de 2020 era composto pelo Deficit Atuarial registrado nas contas 2.2.7.2.1.01.07 e 2.2.7.2.1.02.06 e pelo valor da Provisão Matemática registrado na conta 2.2.7.2 do Balancete Consolidado. A partir de julho de 2020 o Passivo Atuarial corresponde ao saldo da conta 2.2.7.2 Provisões Matemáticas Previdenciárias a Longo Prazo.

Florianópolis, 22 fevereiro de 2021.

CARLOS MOISÉS DA SILVA
GOVERNADOR DO ESTADO

PAULO ELI
SECRETÁRIO DE ESTADO DA FAZENDA

CRISTIANO SOCAS DA SILVA
CONTROLADOR-GERAL DO ESTADO

ESTADO DE SANTA CATARINA - **PODER EXECUTIVO**
RELATÓRIO DE GESTÃO FISCAL
DEMONSTRATIVO SIMPLIFICADO DO RELATÓRIO DE GESTÃO FISCAL - REPUBLICAÇÃO
ORÇAMENTOS FISCAL E DA SEGURIDADE SOCIAL JANEIRO A DEZEMBRO DE 2020
RGF - Anexo 6 (LRF, art. 48) R$ 1,00

RECEITA CORRENTE LÍQUIDA	VALOR ATÉ O QUADRIMESTRE
Receita Corrente Líquida	26.861.365.172,05
Receita Corrente Líquida Ajustada para Cálculo dos Limites de Endividamento	26.847.109.945,05
Receita Corrente Líquida Ajustada para Cálculo dos Limites da Despesa com Pessoal	26.823.036.868,05

DESPESA COM PESSOAL	VALOR	% SOBRE A RCL AJUSTADA
Despesa Total com Pessoal - DTP	12.048.886.135,44	44,92
Limite Máximo (incisos I, II e III, art.20 da LRF)	13.143.288.065,34	49,00
Limite Prudencial (§ único, art. 22 da LRF)	12.486.123.662,08	46,55
Limite Alerta (inciso II do §1º do art . 59 da LRF)	11.828.959.258,81	44,10

DÍVIDA CONSOLIDADA	VALOR	% SOBRE A RCL
Dívida Consolidada Líquida	19.022.083.882,79	70,85
Limite Definido por Resolução do Senado Federal	53.694.219.890,10	200,00

GARANTIAS DE VALORES	VALOR	% SOBRE A RCL
Total das Garantias	1.307.231.465,39	4,87
Limite Definido por Resolução do Senado Federal	5.906.364.187,91	22,00

OPERAÇÕES DE CRÉDITO	VALOR	% SOBRE A RCL
Operações de Crédito Internas e Externas	131.344.619,84	0,49
Limite Definido p/ Senado Federal para Op. de Crédito Externas e Internas	4.295.537.591,21	16,00
Operações de Crédito por Antecipação da Receita	-	-
Limite Definido p/ Senado Federal para Op. de Crédito por Antec. da Receita	1.879.297.696,15	7,00

RESTOS A PAGAR	INSCRIÇÃO EM RESTOS A PAGAR NÃO PROCESSADOS DO EXERCÍCIO	DISPONIBILIDADE DE CAIXA LÍQUIDA (APÓS DA INSCRIÇÃO EM RESTOS A PAGAR NÃO PROCESSADOS DO EXERCÍCIO)
Valor Total	604.752.578,59	3.102.691.788,53

FONTE: Anexos do RGF - 3º Quadrimestre 2020 - SEF/DCOG/COINF

Florianópolis, 22 de fevereiro de 2021.

CARLOS MOISÉS DA SILVA
GOVERNADOR DO ESTADO

PAULO ELI
SECRETÁRIO DE ESTADO DA FAZENDA

CRISTIANO SOCAS DA SILVA
CONTROLADOR-GERAL DO ESTADO

DEMONSTRATIVO DOS CRÉDITOS ESPECIAIS E EXTRAORDINÁRIOS ABERTOS NO EXERCÍCIO - CONSOLIDADO GERAL

Período: Janeiro a Dezembro de 2020

R$

UNIDADE ORÇAMENTÁRIA / FUNÇÃO / SUBFUNÇÃO / PROGRAMA / ATO LEGAL / AÇÃO / SUBAÇÃO / NATUREZA DESPESA/ FONTE RECURSO	VALOR ABERTO (A)	REFORÇO (B)	CANCELADO (C)	VALOR LÍQUIDO (D = A + B - C)
CRÉDITOS ESPECIAIS (I)	**336.355.727,56**	**297.367.146,05**	**165.801.496,11**	**467.921.377,50**
15092 - Fundo de Aparelhamento da Defensoria Pública do Estado de santa Catarina - FADEP-SC	**80.000,00**	**-**	**-**	**80.000,00**
FUNÇÃO: 4 Administração/ SUBFUNÇÃO: 128 Formação de Recursos Humanos / PROGRAMA: 745 CDH	30.000,00	-	-	30.000,00
AÇÃO: 1109 . / SUBAÇÃO: 15034 Aperfeiçoamento	30.000,00	-	-	30.000,00
ATO LEGAL: Decreto Nº 513 DE 17/03/2020				
NATUREZA DESPESA: 33.90.36 Outros Serviços Terceiros-Pessoa Física / FONTE RECURSO: 0.269.000000	10.000,00	-	-	10.000,00
NATUREZA DESPESA: 33.90.39 Outros Serviços Terceiros - Pessoa Jurídica / FONTE RECURSO: 0.269.000000	20.000,00	-	-	20.000,00
FUNÇÃO: 14 Direitos da Cidadania/ SUBFUNÇÃO: 122 Administração Geral / PROGRAMA: 745 CDH	50.000,00	-	-	50.000,00
AÇÃO: 1110 . / SUBAÇÃO: 15035 Modernização	50.000,00	-	-	50.000,00
ATO LEGAL: Decreto Nº 513 DE 17/03/2020				
NATUREZA DESPESA: 44.90.52 Equipamentos e Material Permanente / FONTE RECURSO: 0.269.000000	50.000,00	-	-	50.000,00
16090 - Fundo Estadual de Segurança Pública - FESP-SC	**4.957.466,00**	**10.351.713,00**	**-**	**15.309.179,00**
FUNÇÃO: 6 Segurança Pública/ SUBFUNÇÃO: 181 Policiamento / PROGRAMA: 701 Redução da criminalidade	3.965.973,00	8.123.569,00	-	12.089.542,00
AÇÃO: 1102 . / SUBAÇÃO: 15022 .	2.986.198,00	6.116.679,97	-	9.102.877,97
ATO LEGAL: Decreto Nº 614 DE 25/05/2020				
NATUREZA DESPESA: 33.90.15 Diárias - Militar / FONTE RECURSO: 0.629.000000	50.000,00	-	-	50.000,00
NATUREZA DESPESA: 33.90.30 Material de Consumo / FONTE RECURSO: 0.629.000000	500.000,00	-	-	500.000,00
NATUREZA DESPESA: 33.90.32 Material, Bem ou Serviço de Distribuição Gratuita / FONTE RECURSO: 0.629.000000	5.000,00	-	-	5.000,00

DEMONSTRATIVO DOS CRÉDITOS ESPECIAIS E EXTRAORDINÁRIOS ABERTOS NO EXERCÍCIO - CONSOLIDADO GERAL

Período: Janeiro a Dezembro de 2020

R$

UNIDADE ORÇAMENTÁRIA / FUNÇÃO / SUBFUNÇÃO / PROGRAMA / ATO LEGAL / AÇÃO / SUBAÇÃO / NATUREZA DESPESA/ FONTE RECURSO	VALOR ABERTO (A)	REFORÇO (B)	CANCELADO (C)	VALOR LÍQUIDO (D = A + B - C)
NATUREZA DESPESA: 33.90.33 Passagens e Despesas com Locomoção / FONTE RECURSO: 0.629.000000	5.000,00	-	-	5.000,00
NATUREZA DESPESA: 33.90.39 Outros Serviços Terceiros - Pessoa Jurídica / FONTE RECURSO: 0.629.000000	130.860,00	-	-	130.860,00
NATUREZA DESPESA: 33.90.40 Serviços de Tecnologia da Informação e Comunicação - Pessoa Jurídica / FONTE RECURSO: 0.629.000000	150.000,00	-	-	150.000,00
NATUREZA DESPESA: 33.91.39 Outros Serviços Terceiros Pessoa Jurídica / FONTE RECURSO: 0.629.000000	25.000,00	-	-	25.000,00
NATUREZA DESPESA: 33.91.40 Serviços de Tecnologia da Informação e Comunicação - Pessoa Jurídica / FONTE RECURSO: 0.629.000000	30.000,00	-	-	30.000,00
NATUREZA DESPESA: 44.90.40 Serviços de Tecnologia da Informação e Comunicação - Pessoa Jurídica / FONTE RECURSO: 0.629.000000	90.338,00	-	-	90.338,00
NATUREZA DESPESA: 44.90.52 Equipamentos e Material Permanente / FONTE RECURSO: 0.629.000000	2.000.000,00	-	-	2.000.000,00
ATO LEGAL: Decreto Nº 642 DE 03/06/2020				
NATUREZA DESPESA: 33.90.30 Material de Consumo / FONTE RECURSO: 0.229.000000	-	18.568,00	-	18.568,00
NATUREZA DESPESA: 44.90.52 Equipamentos e Material Permanente / FONTE RECURSO: 0.229.000000	-	43.325,00	-	43.325,00
ATO LEGAL: Decreto Nº 788 DE 12/08/2020				
NATUREZA DESPESA: 33.90.30 Material de Consumo / FONTE RECURSO: 0.229.000000	-	1.816.436,09	-	1.816.436,09
NATUREZA DESPESA: 44.90.52 Equipamentos e Material Permanente / FONTE RECURSO: 0.229.000000	-	4.238.350,88	-	4.238.350,88
AÇÃO: 1102 . / SUBAÇÃO: 15023 .	829.592,00	1.699.267,84	-	2.528.859,84
ATO LEGAL: Decreto Nº 614 DE 25/05/2020				
NATUREZA DESPESA: 33.90.14 Diárias - Civil / FONTE RECURSO: 0.629.000000	30.000,00	-	-	30.000,00

DEMONSTRATIVO DOS CRÉDITOS ESPECIAIS E EXTRAORDINÁRIOS ABERTOS NO EXERCÍCIO - CONSOLIDADO GERAL

Período: Janeiro a Dezembro de 2020

R$

UNIDADE ORÇAMENTÁRIA / FUNÇÃO / SUBFUNÇÃO / PROGRAMA / ATO LEGAL / AÇÃO / SUBAÇÃO / NATUREZA DESPESA/ FONTE RECURSO	VALOR ABERTO (A)	REFORÇO (B)	CANCELADO (C)	VALOR LÍQUIDO (D = A + B - C)
NATUREZA DESPESA: 33.90.30 Material de Consumo / FONTE RECURSO: 0.629.000000	100.000,00	-	-	100.000,00
NATUREZA DESPESA: 33.90.32 Material, Bem ou Serviço de Distribuição Gratuita / FONTE RECURSO: 0.629.000000	2.500,00	-	-	2.500,00
NATUREZA DESPESA: 33.90.33 Passagens e Despesas com Locomoção / FONTE RECURSO: 0.629.000000	5.000,00	-	-	5.000,00
NATUREZA DESPESA: 33.90.39 Outros Serviços Terceiros - Pessoa Jurídica / FONTE RECURSO: 0.629.000000	51.377,00	-	-	51.377,00
NATUREZA DESPESA: 33.90.40 Serviços de Tecnologia da Informação e Comunicação - Pessoa Jurídica / FONTE RECURSO: 0.629.000000	40.000,00	-	-	40.000,00
NATUREZA DESPESA: 33.91.39 Outros Serviços Terceiros Pessoa Jurídica / FONTE RECURSO: 0.629.000000	10.000,00	-	-	10.000,00
NATUREZA DESPESA: 33.91.40 Serviços de Tecnologia da Informação e Comunicação - Pessoa Jurídica / FONTE RECURSO: 0.629.000000	10.000,00	-	-	10.000,00
NATUREZA DESPESA: 44.90.40 Serviços de Tecnologia da Informação e Comunicação - Pessoa Jurídica / FONTE RECURSO: 0.629.000000	80.715,00	-	-	80.715,00
NATUREZA DESPESA: 44.90.52 Equipamentos e Material Permanente / FONTE RECURSO: 0.629.000000	500.000,00	-	-	500.000,00
ATO LEGAL: Decreto Nº 642 DE 03/06/2020				
NATUREZA DESPESA: 33.90.30 Material de Consumo / FONTE RECURSO: 0.229.000000	-	5.159,00	-	5.159,00
NATUREZA DESPESA: 44.90.52 Equipamentos e Material Permanente / FONTE RECURSO: 0.229.000000	-	12.035,00	-	12.035,00
ATO LEGAL: Decreto Nº 788 DE 12/08/2020				
NATUREZA DESPESA: 33.90.30 Material de Consumo / FONTE RECURSO: 0.229.000000	-	504.622,15	-	504.622,15
NATUREZA DESPESA: 44.90.52 Equipamentos e Material Permanente / FONTE RECURSO: 0.229.000000	-	1.177.451,69	-	1.177.451,69
AÇÃO: 1103 . / SUBAÇÃO: 15024 .	150.183,00	307.621,19	-	457.804,19

DEMONSTRATIVO DOS CRÉDITOS ESPECIAIS E EXTRAORDINÁRIOS ABERTOS NO EXERCÍCIO - CONSOLIDADO GERAL

Período: Janeiro a Dezembro de 2020

R$

UNIDADE ORÇAMENTÁRIA / FUNÇÃO / SUBFUNÇÃO / PROGRAMA / ATO LEGAL / AÇÃO / SUBAÇÃO / NATUREZA DESPESA/ FONTE RECURSO	VALOR ABERTO (A)	REFORÇO (B)	CANCELADO (C)	VALOR LÍQUIDO (D = A + B - C)
ATO LEGAL: Decreto Nº 614 DE 25/05/2020				
NATUREZA DESPESA: 33.90.14 Diárias - Civil / FONTE RECURSO: 0.629.000000	10.000,00	-	-	10.000,00
NATUREZA DESPESA: 33.90.30 Material de Consumo / FONTE RECURSO: 0.629.000000	20.000,00	-	-	20.000,00
NATUREZA DESPESA: 33.90.32 Material, Bem ou Serviço de Distribuição Gratuita / FONTE RECURSO: 0.629.000000	1.000,00	-	-	1.000,00
NATUREZA DESPESA: 33.90.33 Passagens e Despesas com Locomoção / FONTE RECURSO: 0.629.000000	2.500,00	-	-	2.500,00
NATUREZA DESPESA: 33.90.39 Outros Serviços Terceiros - Pessoa Jurídica / FONTE RECURSO: 0.629.000000	7.055,00	-	-	7.055,00
NATUREZA DESPESA: 33.90.40 Serviços de Tecnologia da Informação e Comunicação - Pessoa Jurídica / FONTE RECURSO: 0.629.000000	2.500,00	-	-	2.500,00
NATUREZA DESPESA: 33.91.39 Outros Serviços Terceiros Pessoa Jurídica / FONTE RECURSO: 0.629.000000	1.000,00	-	-	1.000,00
NATUREZA DESPESA: 33.91.40 Serviços de Tecnologia da Informação e Comunicação - Pessoa Jurídica / FONTE RECURSO: 0.629.000000	1.000,00	-	-	1.000,00
NATUREZA DESPESA: 44.90.40 Serviços de Tecnologia da Informação e Comunicação - Pessoa Jurídica / FONTE RECURSO: 0.629.000000	5.128,00	-	-	5.128,00
NATUREZA DESPESA: 44.90.52 Equipamentos e Material Permanente / FONTE RECURSO: 0.629.000000	100.000,00	-	-	100.000,00
ATO LEGAL: Decreto Nº 642 DE 03/06/2020				
NATUREZA DESPESA: 33.90.30 Material de Consumo / FONTE RECURSO: 0.229.000000	-	933,00	-	933,00
NATUREZA DESPESA: 44.90.52 Equipamentos e Material Permanente / FONTE RECURSO: 0.229.000000	-	2.179,00	-	2.179,00
ATO LEGAL: Decreto Nº 788 DE 12/08/2020				
NATUREZA DESPESA: 33.90.30 Material de Consumo / FONTE RECURSO: 0.229.000000	-	91.352,76	-	91.352,76

DEMONSTRATIVO DOS CRÉDITOS ESPECIAIS E EXTRAORDINÁRIOS ABERTOS NO EXERCÍCIO - CONSOLIDADO GERAL

Período: Janeiro a Dezembro de 2020

R$

UNIDADE ORÇAMENTÁRIA / FUNÇÃO / SUBFUNÇÃO / PROGRAMA / ATO LEGAL / AÇÃO / SUBAÇÃO / NATUREZA DESPESA/ FONTE RECURSO	VALOR ABERTO (A)	REFORÇO (B)	CANCELADO (C)	VALOR LÍQUIDO (D = A + B - C)
NATUREZA DESPESA: 44.90.52 Equipamentos e Material Permanente / FONTE RECURSO: 0.229.000000	-	213.156,43	-	213.156,43
FUNÇÃO: 6 Segurança Pública/ SUBFUNÇÃO: 331 Proteção e Benefícios ao Traba / PROGRAMA: 704 Melhoria estrutural	991.493,00	2.228.144,00	-	3.219.637,00
AÇÃO: 1104 . / SUBAÇÃO: 15025 .	746.550,00	1.677.691,12	-	2.424.241,12
ATO LEGAL: Decreto Nº 614 DE 25/05/2020				
NATUREZA DESPESA: 33.90.15 Diárias - Militar / FONTE RECURSO: 0.629.000000	30.000,00	-	-	30.000,00
NATUREZA DESPESA: 33.90.30 Material de Consumo / FONTE RECURSO: 0.629.000000	80.000,00	-	-	80.000,00
NATUREZA DESPESA: 33.90.31 Premiações Culturais, Artísticas, Científicas, Desportivas e Outras / FONTE RECURSO: 0.629.000000	5.000,00	-	-	5.000,00
NATUREZA DESPESA: 33.90.32 Material, Bem ou Serviço de Distribuição Gratuita / FONTE RECURSO: 0.629.000000	2.500,00	-	-	2.500,00
NATUREZA DESPESA: 33.90.33 Passagens e Despesas com Locomoção / FONTE RECURSO: 0.629.000000	10.000,00	-	-	10.000,00
NATUREZA DESPESA: 33.90.39 Outros Serviços Terceiros - Pessoa Jurídica / FONTE RECURSO: 0.629.000000	36.465,00	-	-	36.465,00
NATUREZA DESPESA: 33.90.40 Serviços de Tecnologia da Informação e Comunicação - Pessoa Jurídica / FONTE RECURSO: 0.629.000000	40.000,00	-	-	40.000,00
NATUREZA DESPESA: 33.91.39 Outros Serviços Terceiros Pessoa Jurídica / FONTE RECURSO: 0.629.000000	10.000,00	-	-	10.000,00
NATUREZA DESPESA: 33.91.40 Serviços de Tecnologia da Informação e Comunicação - Pessoa Jurídica / FONTE RECURSO: 0.629.000000	10.000,00	-	-	10.000,00
NATUREZA DESPESA: 44.90.40 Serviços de Tecnologia da Informação e Comunicação - Pessoa Jurídica / FONTE RECURSO: 0.629.000000	22.585,00	-	-	22.585,00
NATUREZA DESPESA: 44.90.52 Equipamentos e Material Permanente / FONTE RECURSO: 0.629.000000	500.000,00	-	-	500.000,00
ATO LEGAL: Decreto Nº 642 DE 03/06/2020				

DEMONSTRATIVO DOS CRÉDITOS ESPECIAIS E EXTRAORDINÁRIOS ABERTOS NO EXERCÍCIO - CONSOLIDADO GERAL

Período: Janeiro a Dezembro de 2020

R$

UNIDADE ORÇAMENTÁRIA / FUNÇÃO / SUBFUNÇÃO / PROGRAMA / ATO LEGAL / AÇÃO / SUBAÇÃO / NATUREZA DESPESA/ FONTE RECURSO	VALOR ABERTO (A)	REFORÇO (B)	CANCELADO (C)	VALOR LÍQUIDO (D = A + B - C)
NATUREZA DESPESA: 33.90.30 Material de Consumo / FONTE RECURSO: 0.229.000000	-	49.199,00	-	49.199,00
NATUREZA DESPESA: 44.90.52 Equipamentos e Material Permanente / FONTE RECURSO: 0.229.000000	-	114.795,00	-	114.795,00
ATO LEGAL: Decreto Nº 788 DE 12/08/2020				
NATUREZA DESPESA: 33.90.30 Material de Consumo / FONTE RECURSO: 0.229.000000	-	454.109,21	-	454.109,21
NATUREZA DESPESA: 44.90.52 Equipamentos e Material Permanente / FONTE RECURSO: 0.229.000000	-	1.059.587,91	-	1.059.587,91
AÇÃO: 1104 . / SUBAÇÃO: 15026 .	207.398,00	466.077,56	-	673.475,56
ATO LEGAL: Decreto Nº 614 DE 25/05/2020				
NATUREZA DESPESA: 33.90.14 Diárias - Civil / FONTE RECURSO: 0.629.000000	10.000,00	-	-	10.000,00
NATUREZA DESPESA: 33.90.30 Material de Consumo / FONTE RECURSO: 0.629.000000	25.000,00	-	-	25.000,00
NATUREZA DESPESA: 33.90.31 Premiações Culturais, Artísticas, Científicas, Desportivas e Outras / FONTE RECURSO: 0.629.000000	5.000,00	-	-	5.000,00
NATUREZA DESPESA: 33.90.32 Material, Bem ou Serviço de Distribuição Gratuita / FONTE RECURSO: 0.629.000000	2.500,00	-	-	2.500,00
NATUREZA DESPESA: 33.90.33 Passagens e Despesas com Locomoção / FONTE RECURSO: 0.629.000000	2.500,00	-	-	2.500,00
NATUREZA DESPESA: 33.90.39 Outros Serviços Terceiros - Pessoa Jurídica / FONTE RECURSO: 0.629.000000	10.220,00	-	-	10.220,00
NATUREZA DESPESA: 33.90.40 Serviços de Tecnologia da Informação e Comunicação - Pessoa Jurídica / FONTE RECURSO: 0.629.000000	5.000,00	-	-	5.000,00
NATUREZA DESPESA: 33.91.39 Outros Serviços Terceiros Pessoa Jurídica / FONTE RECURSO: 0.629.000000	1.000,00	-	-	1.000,00
NATUREZA DESPESA: 33.91.40 Serviços de Tecnologia da Informação e Comunicação - Pessoa Jurídica / FONTE RECURSO: 0.629.000000	1.000,00	-	-	1.000,00

DEMONSTRATIVO DOS CRÉDITOS ESPECIAIS E EXTRAORDINÁRIOS ABERTOS NO EXERCÍCIO - CONSOLIDADO GERAL

Período: Janeiro a Dezembro de 2020

R$

UNIDADE ORÇAMENTÁRIA / FUNÇÃO / SUBFUNÇÃO / PROGRAMA / ATO LEGAL / AÇÃO / SUBAÇÃO / NATUREZA DESPESA/ FONTE RECURSO	VALOR ABERTO (A)	REFORÇO (B)	CANCELADO (C)	VALOR LÍQUIDO (D = A + B - C)
NATUREZA DESPESA: 44.90.40 Serviços de Tecnologia da Informação e Comunicação - Pessoa Jurídica / FONTE RECURSO: 0.629.000000	45.178,00	-	-	45.178,00
NATUREZA DESPESA: 44.90.52 Equipamentos e Material Permanente / FONTE RECURSO: 0.629.000000	100.000,00	-	-	100.000,00
ATO LEGAL: Decreto Nº 642 DE 03/06/2020				
NATUREZA DESPESA: 33.90.30 Material de Consumo / FONTE RECURSO: 0.229.000000	-	13.667,00	-	13.667,00
NATUREZA DESPESA: 44.90.52 Equipamentos e Material Permanente / FONTE RECURSO: 0.229.000000	-	31.892,00	-	31.892,00
ATO LEGAL: Decreto Nº 788 DE 12/08/2020				
NATUREZA DESPESA: 33.90.30 Material de Consumo / FONTE RECURSO: 0.229.000000	-	126.155,59	-	126.155,59
NATUREZA DESPESA: 44.90.52 Equipamentos e Material Permanente / FONTE RECURSO: 0.229.000000	-	294.362,97	-	294.362,97
AÇÃO: 1104 . / SUBAÇÃO: 15027 .	37.545,00	84.375,32	-	121.920,32
ATO LEGAL: Decreto Nº 614 DE 25/05/2020				
NATUREZA DESPESA: 33.90.14 Diárias - Civil / FONTE RECURSO: 0.629.000000	2.500,00	-	-	2.500,00
NATUREZA DESPESA: 33.90.30 Material de Consumo / FONTE RECURSO: 0.629.000000	2.000,00	-	-	2.000,00
NATUREZA DESPESA: 33.90.31 Premiações Culturais, Artísticas, Científicas, Desportivas e Outras / FONTE RECURSO: 0.629.000000	1.000,00	-	-	1.000,00
NATUREZA DESPESA: 33.90.32 Material, Bem ou Serviço de Distribuição Gratuita / FONTE RECURSO: 0.629.000000	500,00	-	-	500,00
NATUREZA DESPESA: 33.90.33 Passagens e Despesas com Locomoção / FONTE RECURSO: 0.629.000000	2.000,00	-	-	2.000,00
NATUREZA DESPESA: 33.90.39 Outros Serviços Terceiros - Pessoa Jurídica / FONTE RECURSO: 0.629.000000	1.263,00	-	-	1.263,00

DEMONSTRATIVO DOS CRÉDITOS ESPECIAIS E EXTRAORDINÁRIOS ABERTOS NO EXERCÍCIO - CONSOLIDADO GERAL

Período: Janeiro a Dezembro de 2020

R$

UNIDADE ORÇAMENTÁRIA / FUNÇÃO / SUBFUNÇÃO / PROGRAMA / ATO LEGAL / AÇÃO / SUBAÇÃO / NATUREZA DESPESA/ FONTE RECURSO	VALOR ABERTO (A)	REFORÇO (B)	CANCELADO (C)	VALOR LÍQUIDO (D = A + B - C)
NATUREZA DESPESA: 33.90.40 Serviços de Tecnologia da Informação e Comunicação - Pessoa Jurídica / FONTE RECURSO: 0.629.000000	1.000,00	-	-	1.000,00
NATUREZA DESPESA: 33.91.39 Outros Serviços Terceiros Pessoa Jurídica / FONTE RECURSO: 0.629.000000	500,00	-	-	500,00
NATUREZA DESPESA: 33.91.40 Serviços de Tecnologia da Informação e Comunicação - Pessoa Jurídica / FONTE RECURSO: 0.629.000000	500,00	-	-	500,00
NATUREZA DESPESA: 44.90.40 Serviços de Tecnologia da Informação e Comunicação - Pessoa Jurídica / FONTE RECURSO: 0.629.000000	6.282,00	-	-	6.282,00
NATUREZA DESPESA: 44.90.52 Equipamentos e Material Permanente / FONTE RECURSO: 0.629.000000	20.000,00	-	-	20.000,00
ATO LEGAL: Decreto Nº 642 DE 03/06/2020				
NATUREZA DESPESA: 33.90.30 Material de Consumo / FONTE RECURSO: 0.229.000000	-	2.474,00	-	2.474,00
NATUREZA DESPESA: 44.90.52 Equipamentos e Material Permanente / FONTE RECURSO: 0.229.000000	-	5.774,00	-	5.774,00
ATO LEGAL: Decreto Nº 788 DE 12/08/2020				
NATUREZA DESPESA: 33.90.30 Material de Consumo / FONTE RECURSO: 0.229.000000	-	22.838,20	-	22.838,20
NATUREZA DESPESA: 44.90.52 Equipamentos e Material Permanente / FONTE RECURSO: 0.229.000000	-	53.289,12	-	53.289,12
16099 - Fundo de Melhoria da Pericia Oficial - FUMPOF	**126.575.542,56**	**63.997.824,25**	**27.803.684,19**	**162.769.682,62**
FUNÇÃO: 6 Segurança Pública/ SUBFUNÇÃO: 122 Administração Geral / PROGRAMA: 704 Melhoria estrutural	110.575.542,56	57.405.527,64	22.945.110,18	145.035.960,02
AÇÃO: 949 Administração de pessoal / SUBAÇÃO: 15021 .	110.529.780,00	57.360.525,87	22.945.110,18	144.945.195,69
ATO LEGAL: Decreto Nº 443 DE 28/01/2020				
NATUREZA DESPESA: 31.90.04 Contratação por Tempo Determinado / FONTE RECURSO: 0.100.000000	200.000,00	-	-	200.000,00
NATUREZA DESPESA: 31.90.11 Vencim. e Vantagens Fixas - Pessoal Civil / FONTE RECURSO: 0.100.000000	54.400.000,00	-	-	54.400.000,00

DEMONSTRATIVO DOS CRÉDITOS ESPECIAIS E EXTRAORDINÁRIOS ABERTOS NO EXERCÍCIO - CONSOLIDADO GERAL

Período: Janeiro a Dezembro de 2020

R$

UNIDADE ORÇAMENTÁRIA / FUNÇÃO / SUBFUNÇÃO / PROGRAMA / ATO LEGAL / AÇÃO / SUBAÇÃO / NATUREZA DESPESA/ FONTE RECURSO	VALOR ABERTO (A)	REFORÇO (B)	CANCELADO (C)	VALOR LÍQUIDO (D = A + B - C)
NATUREZA DESPESA: 31.90.11 Vencim. e Vantagens Fixas - Pessoal Civil / FONTE RECURSO: 0.111.000000	22.367.000,00	-	-	22.367.000,00
NATUREZA DESPESA: 31.90.12 Vencim. e Vantagens Fixas - Pessoal Militar / FONTE RECURSO: 0.100.000000	1.800.000,00	-	-	1.800.000,00
NATUREZA DESPESA: 31.90.13 Obrigações Patronais / FONTE RECURSO: 0.100.000000	150.000,00	-	-	150.000,00
NATUREZA DESPESA: 31.90.92 Despesas de Exercícios Anteriores / FONTE RECURSO: 0.100.000000	150.000,00	-	-	150.000,00
NATUREZA DESPESA: 31.91.13 Obrigações Patronais / FONTE RECURSO: 0.100.000000	12.000.000,00	-	-	12.000.000,00
NATUREZA DESPESA: 31.91.13 Obrigações Patronais / FONTE RECURSO: 0.111.000000	6.000.000,00	-	-	6.000.000,00
NATUREZA DESPESA: 33.90.46 Auxílio-Alimentação / FONTE RECURSO: 0.100.000000	5.162.780,00	-	-	5.162.780,00
NATUREZA DESPESA: 33.90.46 Auxílio-Alimentação / FONTE RECURSO: 0.111.000000	3.000.000,00	-	-	3.000.000,00
NATUREZA DESPESA: 33.90.93 Indenizações e Restituições / FONTE RECURSO: 0.100.000000	800.000,00	-	-	800.000,00
NATUREZA DESPESA: 33.91.13 Obrigações Patronais / FONTE RECURSO: 0.100.000000	4.500.000,00	-	-	4.500.000,00
ATO LEGAL: Decreto Nº 499 DE 12/03/2020				
NATUREZA DESPESA: 31.90.11 Vencim. e Vantagens Fixas - Pessoal Civil / FONTE RECURSO: 0.311.000000	-	1.881.572,69	-	1.881.572,69
ATO LEGAL: Alteração Sistema Nº 496 DE 27/07/2020				
NATUREZA DESPESA: 31.90.11 Vencim. e Vantagens Fixas - Pessoal Civil / FONTE RECURSO: 0.100.000000	-	-	8.000.000,00	(8.000.000,00)
NATUREZA DESPESA: 31.91.13 Obrigações Patronais / FONTE RECURSO: 0.100.000000	-	6.000.000,00	-	6.000.000,00
NATUREZA DESPESA: 33.90.93 Indenizações e Restituições / FONTE RECURSO: 0.100.000000	-	2.000.000,00	-	2.000.000,00

DEMONSTRATIVO DOS CRÉDITOS ESPECIAIS E EXTRAORDINÁRIOS ABERTOS NO EXERCÍCIO - CONSOLIDADO GERAL

Período: Janeiro a Dezembro de 2020

R$

UNIDADE ORÇAMENTÁRIA / FUNÇÃO / SUBFUNÇÃO / PROGRAMA / ATO LEGAL / AÇÃO / SUBAÇÃO / NATUREZA DESPESA/ FONTE RECURSO	VALOR ABERTO (A)	REFORÇO (B)	CANCELADO (C)	VALOR LÍQUIDO (D = A + B - C)
ATO LEGAL: Alteração Sistema Nº 670 DE 23/09/2020				
NATUREZA DESPESA: 31.90.11 Vencim. e Vantagens Fixas - Pessoal Civil / FONTE RECURSO: 0.100.000000	-	3.489.020,28	-	3.489.020,28
NATUREZA DESPESA: 31.90.11 Vencim. e Vantagens Fixas - Pessoal Civil / FONTE RECURSO: 0.111.000000	-	2.992.063,00	-	2.992.063,00
NATUREZA DESPESA: 31.91.13 Obrigações Patronais / FONTE RECURSO: 0.100.000000	-	-	1.697.929,43	(1.697.929,43)
NATUREZA DESPESA: 31.91.13 Obrigações Patronais / FONTE RECURSO: 0.111.000000	-	-	2.992.063,00	(2.992.063,00)
NATUREZA DESPESA: 33.90.46 Auxílio-Alimentação / FONTE RECURSO: 0.100.000000	-	-	1.458.245,00	(1.458.245,00)
NATUREZA DESPESA: 33.90.93 Indenizações e Restituições / FONTE RECURSO: 0.100.000000	-	-	67.367,74	(67.367,74)
NATUREZA DESPESA: 33.91.13 Obrigações Patronais / FONTE RECURSO: 0.100.000000	-	-	265.478,11	(265.478,11)
ATO LEGAL: Alteração Sistema Nº 671 DE 24/09/2020				
NATUREZA DESPESA: 31.91.13 Obrigações Patronais / FONTE RECURSO: 0.100.000000	-	2.097.437,70	-	2.097.437,70
NATUREZA DESPESA: 33.91.13 Obrigações Patronais / FONTE RECURSO: 0.100.000000	-	-	2.097.437,70	(2.097.437,70)
ATO LEGAL: Alteração Sistema Nº 687 DE 29/09/2020				
NATUREZA DESPESA: 31.91.13 Obrigações Patronais / FONTE RECURSO: 0.100.000000	-	200.000,00	-	200.000,00
NATUREZA DESPESA: 33.91.13 Obrigações Patronais / FONTE RECURSO: 0.100.000000	-	-	200.000,00	(200.000,00)
ATO LEGAL: Portaria EX Nº 267 DE 13/10/2020				
NATUREZA DESPESA: 31.90.04 Contratação por Tempo Determinado / FONTE RECURSO: 0.100.000000	-	180.000,00	-	180.000,00
NATUREZA DESPESA: 31.90.07 Contrib. Entid. Fechadas de Previdência / FONTE RECURSO: 0.100.000000	-	150.000,00	-	150.000,00

DEMONSTRATIVO DOS CRÉDITOS ESPECIAIS E EXTRAORDINÁRIOS ABERTOS NO EXERCÍCIO - CONSOLIDADO GERAL

Período: Janeiro a Dezembro de 2020

R$

UNIDADE ORÇAMENTÁRIA / FUNÇÃO / SUBFUNÇÃO / PROGRAMA / ATO LEGAL / AÇÃO / SUBAÇÃO / NATUREZA DESPESA/ FONTE RECURSO	VALOR ABERTO (A)	REFORÇO (B)	CANCELADO (C)	VALOR LÍQUIDO (D = A + B - C)
NATUREZA DESPESA: 31.90.11 Vencim. e Vantagens Fixas - Pessoal Civil / FONTE RECURSO: 0.100.000000	-	22.670.000,00	-	22.670.000,00
NATUREZA DESPESA: 31.91.13 Obrigações Patronais / FONTE RECURSO: 0.100.000000	-	5.000.000,00	-	5.000.000,00
ATO LEGAL: Alteração Sistema Nº 755 DE 23/10/2020				
NATUREZA DESPESA: 31.90.11 Vencim. e Vantagens Fixas - Pessoal Civil / FONTE RECURSO: 0.100.000000	-	-	79.769,92	(79.769,92)
ATO LEGAL: Alteração Sistema Nº 757 DE 23/10/2020				
NATUREZA DESPESA: 31.90.11 Vencim. e Vantagens Fixas - Pessoal Civil / FONTE RECURSO: 0.100.000000	-	-	2.640,00	(2.640,00)
ATO LEGAL: Alteração Sistema Nº 755 DE 23/10/2020				
NATUREZA DESPESA: 31.90.11 Vencim. e Vantagens Fixas - Pessoal Civil / FONTE RECURSO: 0.111.000000	-	-	880.368,00	(880.368,00)
ATO LEGAL: Alteração Sistema Nº 757 DE 23/10/2020				
NATUREZA DESPESA: 33.90.46 Auxílio-Alimentação / FONTE RECURSO: 0.100.000000	-	2.640,00	-	2.640,00
ATO LEGAL: Alteração Sistema Nº 755 DE 23/10/2020				
NATUREZA DESPESA: 33.90.46 Auxílio-Alimentação / FONTE RECURSO: 0.111.000000	-	-	500.000,00	(500.000,00)
NATUREZA DESPESA: 33.90.93 Indenizações e Restituições / FONTE RECURSO: 0.100.000000	-	79.769,92	-	79.769,92
NATUREZA DESPESA: 33.90.93 Indenizações e Restituições / FONTE RECURSO: 0.111.000000	-	1.380.368,00	-	1.380.368,00
ATO LEGAL: Portaria EX Nº 295 DE 10/11/2020				
NATUREZA DESPESA: 31.90.11 Vencim. e Vantagens Fixas - Pessoal Civil / FONTE RECURSO: 0.111.000000	-	-	45.001,77	(45.001,77)
ATO LEGAL: Alteração Sistema Nº 828 DE 23/11/2020				
NATUREZA DESPESA: 31.90.11 Vencim. e Vantagens Fixas - Pessoal Civil / FONTE RECURSO: 0.100.000000	-	-	870.288,44	(870.288,44)

DEMONSTRATIVO DOS CRÉDITOS ESPECIAIS E EXTRAORDINÁRIOS ABERTOS NO EXERCÍCIO - CONSOLIDADO GERAL

Período: Janeiro a Dezembro de 2020

R$

UNIDADE ORÇAMENTÁRIA / FUNÇÃO / SUBFUNÇÃO / PROGRAMA / ATO LEGAL / AÇÃO / SUBAÇÃO / NATUREZA DESPESA/ FONTE RECURSO	VALOR ABERTO (A)	REFORÇO (B)	CANCELADO (C)	VALOR LÍQUIDO (D = A + B - C)
NATUREZA DESPESA: 31.90.11 Vencim. e Vantagens Fixas - Pessoal Civil / FONTE RECURSO: 0.111.000000	-	2.316.480,90	-	2.316.480,90
NATUREZA DESPESA: 31.91.13 Obrigações Patronais / FONTE RECURSO: 0.111.000000	-	-	1.273.732,00	(1.273.732,00)
NATUREZA DESPESA: 33.90.46 Auxílio-Alimentação / FONTE RECURSO: 0.100.000000	-	146.196,00	-	146.196,00
NATUREZA DESPESA: 33.90.46 Auxílio-Alimentação / FONTE RECURSO: 0.111.000000	-	-	500.000,00	(500.000,00)
NATUREZA DESPESA: 33.90.93 Indenizações e Restituições / FONTE RECURSO: 0.100.000000	-	724.092,44	-	724.092,44
NATUREZA DESPESA: 33.90.93 Indenizações e Restituições / FONTE RECURSO: 0.111.000000	-	-	542.748,90	(542.748,90)
ATO LEGAL: Portaria EX Nº 331 DE 03/12/2020				
NATUREZA DESPESA: 31.90.11 Vencim. e Vantagens Fixas - Pessoal Civil / FONTE RECURSO: 0.100.000000	-	2.000.000,00	-	2.000.000,00
ATO LEGAL: Alteração Sistema Nº 952 DE 20/12/2020				
NATUREZA DESPESA: 31.90.07 Contrib. Entid. Fechadas de Previdência / FONTE RECURSO: 0.100.000000	-	52.786,65	-	52.786,65
NATUREZA DESPESA: 31.90.11 Vencim. e Vantagens Fixas - Pessoal Civil / FONTE RECURSO: 0.100.000000	-	-	934.306,39	(934.306,39)
NATUREZA DESPESA: 31.90.11 Vencim. e Vantagens Fixas - Pessoal Civil / FONTE RECURSO: 0.111.000000	-	197.977,77	-	197.977,77
NATUREZA DESPESA: 31.90.13 Obrigações Patronais / FONTE RECURSO: 0.100.000000	-	2.550,00	-	2.550,00
NATUREZA DESPESA: 31.90.92 Despesas de Exercícios Anteriores / FONTE RECURSO: 0.100.000000	-	57.731,12	-	57.731,12
NATUREZA DESPESA: 33.90.46 Auxílio-Alimentação / FONTE RECURSO: 0.100.000000	-	145.052,00	-	145.052,00
NATUREZA DESPESA: 33.90.93 Indenizações e Restituições / FONTE RECURSO: 0.100.000000	-	1.213.920,40	-	1.213.920,40

DEMONSTRATIVO DOS CRÉDITOS ESPECIAIS E EXTRAORDINÁRIOS ABERTOS NO EXERCÍCIO - CONSOLIDADO GERAL

Período: Janeiro a Dezembro de 2020

R$

UNIDADE ORÇAMENTÁRIA / FUNÇÃO / SUBFUNÇÃO / PROGRAMA / ATO LEGAL / AÇÃO / SUBAÇÃO / NATUREZA DESPESA/ FONTE RECURSO	VALOR ABERTO (A)	REFORÇO (B)	CANCELADO (C)	VALOR LÍQUIDO (D = A + B - C)
NATUREZA DESPESA: 33.91.13 Obrigações Patronais / FONTE RECURSO: 0.100.000000	-	-	537.733,78	(537.733,78)
ATO LEGAL: Portaria EX Nº 359 DE 21/12/2020				
NATUREZA DESPESA: 31.90.11 Vencim. e Vantagens Fixas - Pessoal Civil / FONTE RECURSO: 0.111.000000	-	2.380.867,00	-	2.380.867,00
AÇÃO: 1101 . / SUBAÇÃO: 15028 .	45.762,56	45.001,77	-	90.764,33
ATO LEGAL: Decreto Nº 878 DE 05/10/2020				
NATUREZA DESPESA: 44.90.39 Outros Serv. Terceiros - Pessoa Juridíca / FONTE RECURSO: 0.111.000000	45.762,56	-	-	45.762,56
ATO LEGAL: Portaria EX Nº 295 DE 10/11/2020				
NATUREZA DESPESA: 44.90.51 Obras e Instalações / FONTE RECURSO: 0.111.000000	-	45.001,77	-	45.001,77
FUNÇÃO: 6 Segurança Pública/ SUBFUNÇÃO: 183 Informação e Inteligência / PROGRAMA: 701 Redução da criminalidade	9.500.000,00	4.581.122,37	3.190.183,17	10.890.939,20
AÇÃO: 462 . / SUBAÇÃO: 15018 .	1.900.000,00	380.984,10	279.202,02	2.001.782,08
ATO LEGAL: Decreto Nº 443 DE 28/01/2020				
NATUREZA DESPESA: 33.90.30 Material de Consumo / FONTE RECURSO: 0.111.000000	1.131.500,00	-	-	1.131.500,00
NATUREZA DESPESA: 33.90.39 Outros Serviços Terceiros - Pessoa Jurídica / FONTE RECURSO: 0.111.000000	33.500,00	-	-	33.500,00
NATUREZA DESPESA: 33.90.40 Serviços de Tecnologia da Informação e Comunicação - Pessoa Jurídica / FONTE RECURSO: 0.111.000000	735.000,00	-	-	735.000,00
ATO LEGAL: Portaria EX Nº 171 DE 17/07/2020				
NATUREZA DESPESA: 33.90.37 Locação de Mão-de-Obra / FONTE RECURSO: 0.111.000000	-	294.699,30	-	294.699,30
ATO LEGAL: Portaria EX Nº 177 DE 24/07/2020				
NATUREZA DESPESA: 33.90.37 Locação de Mão-de-Obra / FONTE RECURSO: 0.111.000000	-	75.224,80	-	75.224,80
ATO LEGAL: Portaria EX Nº 306 DE 16/11/2020				

DEMONSTRATIVO DOS CRÉDITOS ESPECIAIS E EXTRAORDINÁRIOS ABERTOS NO EXERCÍCIO - CONSOLIDADO GERAL

Período: Janeiro a Dezembro de 2020

R$

UNIDADE ORÇAMENTÁRIA / FUNÇÃO / SUBFUNÇÃO / PROGRAMA / ATO LEGAL / AÇÃO / SUBAÇÃO / NATUREZA DESPESA/ FONTE RECURSO	VALOR ABERTO (A)	REFORÇO (B)	CANCELADO (C)	VALOR LÍQUIDO (D = A + B - C)
NATUREZA DESPESA: 33.90.30 Material de Consumo / FONTE RECURSO: 0.111.000000	-	-	14.721,38	(14.721,38)
NATUREZA DESPESA: 33.90.40 Serviços de Tecnologia da Informação e Comunicação - Pessoa Jurídica / FONTE RECURSO: 0.111.000000	-	-	112.573,14	(112.573,14)
ATO LEGAL: Alteração Sistema Nº 847 DE 27/11/2020				
NATUREZA DESPESA: 33.90.30 Material de Consumo / FONTE RECURSO: 0.111.000000	-	-	11.060,00	(11.060,00)
NATUREZA DESPESA: 44.90.52 Equipamentos e Material Permanente / FONTE RECURSO: 0.111.000000	-	11.060,00	-	11.060,00
ATO LEGAL: Portaria EX Nº 323 DE 01/12/2020				
NATUREZA DESPESA: 33.90.30 Material de Consumo / FONTE RECURSO: 0.111.000000	-	-	30.000,00	(30.000,00)
NATUREZA DESPESA: 33.90.37 Locação de Mão-de-Obra / FONTE RECURSO: 0.111.000000	-	-	20.000,00	(20.000,00)
NATUREZA DESPESA: 33.90.40 Serviços de Tecnologia da Informação e Comunicação - Pessoa Jurídica / FONTE RECURSO: 0.111.000000	-	-	65.000,00	(65.000,00)
ATO LEGAL: Portaria EX Nº 324 DE 02/12/2020				
NATUREZA DESPESA: 33.90.30 Material de Consumo / FONTE RECURSO: 0.111.000000	-	-	8.940,00	(8.940,00)
NATUREZA DESPESA: 33.90.40 Serviços de Tecnologia da Informação e Comunicação - Pessoa Jurídica / FONTE RECURSO: 0.111.000000	-	-	16.907,50	(16.907,50)
AÇÃO: 542 . / SUBAÇÃO: 15019 .	7.600.000,00	4.200.138,27	2.910.981,15	8.889.157,12
ATO LEGAL: Decreto Nº 443 DE 28/01/2020				
NATUREZA DESPESA: 33.90.14 Diárias - Civil / FONTE RECURSO: 0.111.000000	300.000,00	-	-	300.000,00
NATUREZA DESPESA: 33.90.30 Material de Consumo / FONTE RECURSO: 0.111.000000	4.583.500,00	-	-	4.583.500,00
NATUREZA DESPESA: 33.90.39 Outros Serviços Terceiros - Pessoa Jurídica / FONTE RECURSO: 0.111.000000	2.136.500,00	-	-	2.136.500,00

DEMONSTRATIVO DOS CRÉDITOS ESPECIAIS E EXTRAORDINÁRIOS ABERTOS NO EXERCÍCIO - CONSOLIDADO GERAL

Período: Janeiro a Dezembro de 2020

R$

UNIDADE ORÇAMENTÁRIA / FUNÇÃO / SUBFUNÇÃO / PROGRAMA / ATO LEGAL / AÇÃO / SUBAÇÃO / NATUREZA DESPESA/ FONTE RECURSO	VALOR ABERTO (A)	REFORÇO (B)	CANCELADO (C)	VALOR LÍQUIDO (D = A + B - C)
NATUREZA DESPESA: 33.90.47 Obrigações Tributárias e Contributivas / FONTE RECURSO: 0.111.000000	30.000,00	-	-	30.000,00
NATUREZA DESPESA: 33.91.30 Material de Consumo / FONTE RECURSO: 0.111.000000	400.000,00	-	-	400.000,00
NATUREZA DESPESA: 44.90.52 Equipamentos e Material Permanente / FONTE RECURSO: 0.111.000000	150.000,00	-	-	150.000,00
ATO LEGAL: Alteração Sistema Nº 72 DE 11/02/2020				
NATUREZA DESPESA: 44.90.52 Equipamentos e Material Permanente / FONTE RECURSO: 0.111.000000	-	-	2.400,03	(2.400,03)
NATUREZA DESPESA: 44.90.52 Equipamentos e Material Permanente / FONTE RECURSO: 7.111.000000	-	2.400,03	-	2.400,03
ATO LEGAL: Portaria EX Nº 23 DE 12/02/2020				
NATUREZA DESPESA: 44.90.52 Equipamentos e Material Permanente / FONTE RECURSO: 7.111.000000	-	-	2.400,03	(2.400,03)
ATO LEGAL: Decreto Nº 465 DE 14/02/2020				
NATUREZA DESPESA: 44.90.52 Equipamentos e Material Permanente / FONTE RECURSO: 0.269.000000	-	21.602,80	-	21.602,80
ATO LEGAL: Decreto Nº 483 DE 04/03/2020				
NATUREZA DESPESA: 44.90.40 Serviços de Tecnologia da Informação e Comunicação - Pessoa Jurídica / FONTE RECURSO: 0.269.000000	-	242.668,00	-	242.668,00
NATUREZA DESPESA: 44.90.52 Equipamentos e Material Permanente / FONTE RECURSO: 0.269.000000	-	690.639,00	-	690.639,00
ATO LEGAL: Decreto Nº 503 DE 12/03/2020				
NATUREZA DESPESA: 44.90.40 Serviços de Tecnologia da Informação e Comunicação - Pessoa Jurídica / FONTE RECURSO: 0.269.000000	-	18.990,00	-	18.990,00
ATO LEGAL: Alteração Sistema Nº 261 DE 16/04/2020				
NATUREZA DESPESA: 33.90.30 Material de Consumo / FONTE RECURSO: 0.111.000000	-	-	77.435,00	(77.435,00)
NATUREZA DESPESA: 44.90.51 Obras e Instalações / FONTE RECURSO: 0.111.000000	-	77.435,00	-	77.435,00

DEMONSTRATIVO DOS CRÉDITOS ESPECIAIS E EXTRAORDINÁRIOS ABERTOS NO EXERCÍCIO - CONSOLIDADO GERAL

Período: Janeiro a Dezembro de 2020

R$

UNIDADE ORÇAMENTÁRIA / FUNÇÃO / SUBFUNÇÃO / PROGRAMA / ATO LEGAL / AÇÃO / SUBAÇÃO / NATUREZA DESPESA/ FONTE RECURSO	VALOR ABERTO (A)	REFORÇO (B)	CANCELADO (C)	VALOR LÍQUIDO (D = A + B - C)
ATO LEGAL: Portaria EX Nº 120 DE 21/05/2020				
NATUREZA DESPESA: 33.90.30 Material de Consumo / FONTE RECURSO: 0.111.000000	-	-	400.500,00	(400.500,00)
NATUREZA DESPESA: 33.90.40 Serviços de Tecnologia da Informação e Comunicação - Pessoa Jurídica / FONTE RECURSO: 0.111.000000	-	-	300.000,00	(300.000,00)
NATUREZA DESPESA: 33.91.40 Serviços de Tecnologia da Informação e Comunicação - Pessoa Jurídica / FONTE RECURSO: 0.111.000000	-	-	220.600,00	(220.600,00)
ATO LEGAL: Alteração Sistema Nº 349 DE 22/05/2020				
NATUREZA DESPESA: 33.90.30 Material de Consumo / FONTE RECURSO: 0.111.000000	-	-	2.841,88	(2.841,88)
NATUREZA DESPESA: 44.90.52 Equipamentos e Material Permanente / FONTE RECURSO: 0.111.000000	-	2.841,88	-	2.841,88
ATO LEGAL: Decreto Nº 642 DE 03/06/2020				
NATUREZA DESPESA: 44.90.40 Serviços de Tecnologia da Informação e Comunicação - Pessoa Jurídica / FONTE RECURSO: 0.228.000000	-	261.658,00	-	261.658,00
NATUREZA DESPESA: 44.90.52 Equipamentos e Material Permanente / FONTE RECURSO: 0.228.000000	-	712.241,80	-	712.241,80
ATO LEGAL: Decreto Nº 703 DE 06/07/2020				
NATUREZA DESPESA: 44.90.52 Equipamentos e Material Permanente / FONTE RECURSO: 0.228.000000	-	82.797,00	-	82.797,00
ATO LEGAL: Portaria EX Nº 171 DE 17/07/2020				
NATUREZA DESPESA: 33.90.37 Locação de Mão-de-Obra / FONTE RECURSO: 0.111.000000	-	-	294.699,30	(294.699,30)
ATO LEGAL: Portaria EX Nº 177 DE 24/07/2020				
NATUREZA DESPESA: 33.90.37 Locação de Mão-de-Obra / FONTE RECURSO: 0.111.000000	-	-	75.224,80	(75.224,80)
ATO LEGAL: Portaria EX Nº 178 DE 28/07/2020				
NATUREZA DESPESA: 33.90.37 Locação de Mão-de-Obra / FONTE RECURSO: 0.111.000000	-	-	193.377,24	(193.377,24)

DEMONSTRATIVO DOS CRÉDITOS ESPECIAIS E EXTRAORDINÁRIOS ABERTOS NO EXERCÍCIO - CONSOLIDADO GERAL

Período: Janeiro a Dezembro de 2020

R$

UNIDADE ORÇAMENTÁRIA / FUNÇÃO / SUBFUNÇÃO / PROGRAMA / ATO LEGAL / AÇÃO / SUBAÇÃO / NATUREZA DESPESA/ FONTE RECURSO	VALOR ABERTO (A)	REFORÇO (B)	CANCELADO (C)	VALOR LÍQUIDO (D = A + B - C)
ATO LEGAL: Alteração Sistema Nº 625 DE 09/09/2020				
NATUREZA DESPESA: 33.90.30 Material de Consumo / FONTE RECURSO: 0.111.000000	-	-	2.344,43	(2.344,43)
NATUREZA DESPESA: 44.90.52 Equipamentos e Material Permanente / FONTE RECURSO: 0.111.000000	-	2.344,43	-	2.344,43
ATO LEGAL: Decreto Nº 823 DE 10/09/2020				
NATUREZA DESPESA: 44.90.52 Equipamentos e Material Permanente / FONTE RECURSO: 0.228.000000	-	556,20	-	556,20
ATO LEGAL: Alteração Sistema Nº 645 DE 16/09/2020				
NATUREZA DESPESA: 33.90.40 Serviços de Tecnologia da Informação e Comunicação - Pessoa Jurídica / FONTE RECURSO: 0.111.000000	-	-	1.125,00	(1.125,00)
NATUREZA DESPESA: 44.90.52 Equipamentos e Material Permanente / FONTE RECURSO: 0.111.000000	-	1.125,00	-	1.125,00
ATO LEGAL: Alteração Sistema Nº 658 DE 21/09/2020				
NATUREZA DESPESA: 33.90.37 Locação de Mão-de-Obra / FONTE RECURSO: 0.111.000000	-	-	2.715,00	(2.715,00)
NATUREZA DESPESA: 44.90.52 Equipamentos e Material Permanente / FONTE RECURSO: 0.111.000000	-	2.715,00	-	2.715,00
ATO LEGAL: Alteração Sistema Nº 679 DE 25/09/2020				
NATUREZA DESPESA: 33.90.37 Locação de Mão-de-Obra / FONTE RECURSO: 0.111.000000	-	-	1.580,00	(1.580,00)
NATUREZA DESPESA: 44.90.52 Equipamentos e Material Permanente / FONTE RECURSO: 0.111.000000	-	1.580,00	-	1.580,00
ATO LEGAL: Alteração Sistema Nº 690 DE 30/09/2020				
NATUREZA DESPESA: 33.90.37 Locação de Mão-de-Obra / FONTE RECURSO: 0.111.000000	-	-	20.317,00	(20.317,00)
NATUREZA DESPESA: 44.90.52 Equipamentos e Material Permanente / FONTE RECURSO: 0.111.000000	-	20.317,00	-	20.317,00
ATO LEGAL: Decreto Nº 878 DE 05/10/2020				

DEMONSTRATIVO DOS CRÉDITOS ESPECIAIS E EXTRAORDINÁRIOS ABERTOS NO EXERCÍCIO - CONSOLIDADO GERAL

Período: Janeiro a Dezembro de 2020

R$

UNIDADE ORÇAMENTÁRIA / FUNÇÃO / SUBFUNÇÃO / PROGRAMA / ATO LEGAL / AÇÃO / SUBAÇÃO / NATUREZA DESPESA/ FONTE RECURSO	VALOR ABERTO (A)	REFORÇO (B)	CANCELADO (C)	VALOR LÍQUIDO (D = A + B - C)
NATUREZA DESPESA: 33.90.37 Locação de Mão-de-Obra / FONTE RECURSO: 0.111.000000	-	-	45.762,56	(45.762,56)
ATO LEGAL: Alteração Sistema Nº 748 DE 21/10/2020				
NATUREZA DESPESA: 33.90.14 Diárias - Civil / FONTE RECURSO: 0.111.000000	-	-	129.960,00	(129.960,00)
NATUREZA DESPESA: 33.90.37 Locação de Mão-de-Obra / FONTE RECURSO: 0.111.000000	-	-	1.897,00	(1.897,00)
NATUREZA DESPESA: 44.90.52 Equipamentos e Material Permanente / FONTE RECURSO: 0.111.000000	-	131.857,00	-	131.857,00
ATO LEGAL: Alteração Sistema Nº 777 DE 04/11/2020				
NATUREZA DESPESA: 33.90.30 Material de Consumo / FONTE RECURSO: 0.111.000000	-	-	200.000,00	(200.000,00)
NATUREZA DESPESA: 33.90.39 Outros Serviços Terceiros - Pessoa Jurídica / FONTE RECURSO: 0.111.000000	-	-	219.700,00	(219.700,00)
NATUREZA DESPESA: 44.90.52 Equipamentos e Material Permanente / FONTE RECURSO: 0.111.000000	-	419.700,00	-	419.700,00
ATO LEGAL: Portaria EX Nº 295 DE 10/11/2020				
NATUREZA DESPESA: 44.90.52 Equipamentos e Material Permanente / FONTE RECURSO: 0.111.000000	-	428.252,88	-	428.252,88
ATO LEGAL: Portaria EX Nº 306 DE 16/11/2020				
NATUREZA DESPESA: 33.90.30 Material de Consumo / FONTE RECURSO: 0.111.000000	-	-	150.000,00	(150.000,00)
NATUREZA DESPESA: 33.90.39 Outros Serviços Terceiros - Pessoa Jurídica / FONTE RECURSO: 0.111.000000	-	-	50.000,00	(50.000,00)
NATUREZA DESPESA: 33.90.40 Serviços de Tecnologia da Informação e Comunicação - Pessoa Jurídica / FONTE RECURSO: 0.111.000000	-	-	100.000,00	(100.000,00)
NATUREZA DESPESA: 33.91.30 Material de Consumo / FONTE RECURSO: 0.111.000000	-	-	56.974,48	(56.974,48)
NATUREZA DESPESA: 44.90.40 Serviços de Tecnologia da Informação e Comunicação - Pessoa Jurídica / FONTE RECURSO: 0.111.000000	-	484.269,00	-	484.269,00

DEMONSTRATIVO DOS CRÉDITOS ESPECIAIS E EXTRAORDINÁRIOS ABERTOS NO EXERCÍCIO - CONSOLIDADO GERAL

Período: Janeiro a Dezembro de 2020

R$

UNIDADE ORÇAMENTÁRIA / FUNÇÃO / SUBFUNÇÃO / PROGRAMA / ATO LEGAL / AÇÃO / SUBAÇÃO / NATUREZA DESPESA/ FONTE RECURSO	VALOR ABERTO (A)	REFORÇO (B)	CANCELADO (C)	VALOR LÍQUIDO (D = A + B - C)
ATO LEGAL: Alteração Sistema Nº 849 DE 30/11/2020				
NATUREZA DESPESA: 33.90.30 Material de Consumo / FONTE RECURSO: 0.111.000000	-	55.000,00	-	55.000,00
NATUREZA DESPESA: 33.91.30 Material de Consumo / FONTE RECURSO: 0.111.000000	-	-	30.000,00	(30.000,00)
NATUREZA DESPESA: 33.91.39 Outros Serviços Terceiros Pessoa Jurídica / FONTE RECURSO: 0.111.000000	-	-	15.000,00	(15.000,00)
NATUREZA DESPESA: 33.91.40 Serviços de Tecnologia da Informação e Comunicação - Pessoa Jurídica / FONTE RECURSO: 0.111.000000	-	-	10.000,00	(10.000,00)
ATO LEGAL: Portaria EX Nº 323 DE 01/12/2020				
NATUREZA DESPESA: 33.90.30 Material de Consumo / FONTE RECURSO: 0.111.000000	-	115.000,00	-	115.000,00
NATUREZA DESPESA: 44.90.52 Equipamentos e Material Permanente / FONTE RECURSO: 0.111.000000	-	181.460,00	-	181.460,00
ATO LEGAL: Portaria EX Nº 324 DE 02/12/2020				
NATUREZA DESPESA: 33.90.30 Material de Consumo / FONTE RECURSO: 0.111.000000	-	136.398,41	-	136.398,41
ATO LEGAL: Alteração Sistema Nº 874 DE 04/12/2020				
NATUREZA DESPESA: 44.90.52 Equipamentos e Material Permanente / FONTE RECURSO: 0.111.000000	-	-	51.289,84	(51.289,84)
NATUREZA DESPESA: 44.90.52 Equipamentos e Material Permanente / FONTE RECURSO: 7.111.000000	-	51.289,84	-	51.289,84
ATO LEGAL: Alteração Sistema Nº 882 DE 07/12/2020				
NATUREZA DESPESA: 33.90.30 Material de Consumo / FONTE RECURSO: 0.111.000000	-	-	55.000,00	(55.000,00)
NATUREZA DESPESA: 44.90.52 Equipamentos e Material Permanente / FONTE RECURSO: 0.111.000000	-	55.000,00	-	55.000,00
ATO LEGAL: Portaria EX Nº 337 DE 08/12/2020				
NATUREZA DESPESA: 44.90.52 Equipamentos e Material Permanente / FONTE RECURSO: 7.111.000000	-	-	51.289,84	(51.289,84)

DEMONSTRATIVO DOS CRÉDITOS ESPECIAIS E EXTRAORDINÁRIOS ABERTOS NO EXERCÍCIO - CONSOLIDADO GERAL

Período: Janeiro a Dezembro de 2020

R$

UNIDADE ORÇAMENTÁRIA / FUNÇÃO / SUBFUNÇÃO / PROGRAMA / ATO LEGAL / AÇÃO / SUBAÇÃO / NATUREZA DESPESA/ FONTE RECURSO	VALOR ABERTO (A)	REFORÇO (B)	CANCELADO (C)	VALOR LÍQUIDO (D = A + B - C)
ATO LEGAL: Alteração Sistema Nº 952 DE 20/12/2020				
NATUREZA DESPESA: 33.90.30 Material de Consumo / FONTE RECURSO: 0.111.000000	-	-	25.213,27	(25.213,27)
NATUREZA DESPESA: 33.90.39 Outros Serviços Terceiros - Pessoa Jurídica / FONTE RECURSO: 0.111.000000	-	-	14.196,48	(14.196,48)
NATUREZA DESPESA: 33.90.46 Auxílio-Alimentação / FONTE RECURSO: 0.111.000000	-	-	62.538,81	(62.538,81)
NATUREZA DESPESA: 44.90.52 Equipamentos e Material Permanente / FONTE RECURSO: 0.111.000000	-	-	44.599,16	(44.599,16)
FUNÇÃO: 6 Segurança Pública/ SUBFUNÇÃO: 183 Informação e Inteligência / PROGRAMA: 704 Melhoria estrutural	6.500.000,00	2.011.174,24	1.668.390,84	6.842.783,40
AÇÃO: 31 . / SUBAÇÃO: 15020 .	6.500.000,00	2.011.174,24	1.668.390,84	6.842.783,40
ATO LEGAL: Decreto Nº 443 DE 28/01/2020				
NATUREZA DESPESA: 33.90.14 Diárias - Civil / FONTE RECURSO: 0.111.000000	15.000,00	-	-	15.000,00
NATUREZA DESPESA: 33.90.30 Material de Consumo / FONTE RECURSO: 0.111.000000	150.000,00	-	-	150.000,00
NATUREZA DESPESA: 33.90.36 Outros Serviços Terceiros-Pessoa Física / FONTE RECURSO: 0.111.000000	1.650.000,00	-	-	1.650.000,00
NATUREZA DESPESA: 33.90.37 Locação de Mão-de-Obra / FONTE RECURSO: 0.111.000000	2.160.000,00	-	-	2.160.000,00
NATUREZA DESPESA: 33.90.39 Outros Serviços Terceiros - Pessoa Jurídica / FONTE RECURSO: 0.111.000000	2.025.000,00	-	-	2.025.000,00
NATUREZA DESPESA: 33.90.40 Serviços de Tecnologia da Informação e Comunicação - Pessoa Jurídica / FONTE RECURSO: 0.111.000000	500.000,00	-	-	500.000,00
ATO LEGAL: Alteração Sistema Nº 48 DE 03/02/2020				
NATUREZA DESPESA: 33.90.39 Outros Serviços Terceiros - Pessoa Jurídica / FONTE RECURSO: 0.111.000000	-	-	400.947,24	(400.947,24)

DEMONSTRATIVO DOS CRÉDITOS ESPECIAIS E EXTRAORDINÁRIOS ABERTOS NO EXERCÍCIO - CONSOLIDADO GERAL

Período: Janeiro a Dezembro de 2020

R$

UNIDADE ORÇAMENTÁRIA / FUNÇÃO / SUBFUNÇÃO / PROGRAMA / ATO LEGAL / AÇÃO / SUBAÇÃO / NATUREZA DESPESA/ FONTE RECURSO	VALOR ABERTO (A)	REFORÇO (B)	CANCELADO (C)	VALOR LÍQUIDO (D = A + B - C)
NATUREZA DESPESA: 33.91.39 Outros Serviços Terceiros Pessoa Jurídica / FONTE RECURSO: 0.111.000000	-	400.947,24	-	400.947,24
ATO LEGAL: Alteração Sistema Nº 84 DE 13/02/2020				
NATUREZA DESPESA: 33.90.30 Material de Consumo / FONTE RECURSO: 0.111.000000	-	-	30.000,00	(30.000,00)
NATUREZA DESPESA: 33.90.33 Passagens e Despesas com Locomoção / FONTE RECURSO: 0.111.000000	-	30.000,00	-	30.000,00
ATO LEGAL: Alteração Sistema Nº 98 DE 18/02/2020				
NATUREZA DESPESA: 33.90.40 Serviços de Tecnologia da Informação e Comunicação - Pessoa Jurídica / FONTE RECURSO: 0.111.000000	-	-	35.000,00	(35.000,00)
NATUREZA DESPESA: 33.91.40 Serviços de Tecnologia da Informação e Comunicação - Pessoa Jurídica / FONTE RECURSO: 0.111.000000	-	35.000,00	-	35.000,00
ATO LEGAL: Alteração Sistema Nº 123 DE 26/02/2020				
NATUREZA DESPESA: 33.90.39 Outros Serviços Terceiros - Pessoa Jurídica / FONTE RECURSO: 0.111.000000	-	-	250.000,00	(250.000,00)
NATUREZA DESPESA: 33.91.40 Serviços de Tecnologia da Informação e Comunicação - Pessoa Jurídica / FONTE RECURSO: 0.111.000000	-	250.000,00	-	250.000,00
ATO LEGAL: Alteração Sistema Nº 323 DE 13/05/2020				
NATUREZA DESPESA: 33.90.37 Locação de Mão-de-Obra / FONTE RECURSO: 0.111.000000	-	164.231,71	-	164.231,71
NATUREZA DESPESA: 33.91.39 Outros Serviços Terceiros Pessoa Jurídica / FONTE RECURSO: 0.111.000000	-	-	42.160,28	(42.160,28)
NATUREZA DESPESA: 33.91.40 Serviços de Tecnologia da Informação e Comunicação - Pessoa Jurídica / FONTE RECURSO: 0.111.000000	-	-	122.071,43	(122.071,43)
ATO LEGAL: Portaria EX Nº 120 DE 21/05/2020				
NATUREZA DESPESA: 33.90.30 Material de Consumo / FONTE RECURSO: 0.111.000000	-	7.220,00	-	7.220,00
NATUREZA DESPESA: 33.90.33 Passagens e Despesas com Locomoção / FONTE RECURSO: 0.111.000000	-	8.000,00	-	8.000,00

DEMONSTRATIVO DOS CRÉDITOS ESPECIAIS E EXTRAORDINÁRIOS ABERTOS NO EXERCÍCIO - CONSOLIDADO GERAL

Período: Janeiro a Dezembro de 2020

R$

UNIDADE ORÇAMENTÁRIA / FUNÇÃO / SUBFUNÇÃO / PROGRAMA / ATO LEGAL / AÇÃO / SUBAÇÃO / NATUREZA DESPESA/ FONTE RECURSO	VALOR ABERTO (A)	REFORÇO (B)	CANCELADO (C)	VALOR LÍQUIDO (D = A + B - C)
NATUREZA DESPESA: 33.90.37 Locação de Mão-de-Obra / FONTE RECURSO: 0.111.000000	-	353.140,00	-	353.140,00
NATUREZA DESPESA: 33.90.39 Outros Serviços Terceiros - Pessoa Jurídica / FONTE RECURSO: 0.111.000000	-	32.140,00	-	32.140,00
NATUREZA DESPESA: 33.90.40 Serviços de Tecnologia da Informação e Comunicação - Pessoa Jurídica / FONTE RECURSO: 0.111.000000	-	300.000,00	-	300.000,00
NATUREZA DESPESA: 33.91.40 Serviços de Tecnologia da Informação e Comunicação - Pessoa Jurídica / FONTE RECURSO: 0.111.000000	-	220.600,00	-	220.600,00
ATO LEGAL: Portaria EX Nº 178 DE 28/07/2020				
NATUREZA DESPESA: 33.90.37 Locação de Mão-de-Obra / FONTE RECURSO: 0.111.000000	-	193.377,24	-	193.377,24
ATO LEGAL: Alteração Sistema Nº 638 DE 11/09/2020				
NATUREZA DESPESA: 33.90.39 Outros Serviços Terceiros - Pessoa Jurídica / FONTE RECURSO: 0.111.000000	-	-	4.551,34	(4.551,34)
NATUREZA DESPESA: 33.91.40 Serviços de Tecnologia da Informação e Comunicação - Pessoa Jurídica / FONTE RECURSO: 0.111.000000	-	4.551,34	-	4.551,34
ATO LEGAL: Portaria EX Nº 295 DE 10/11/2020				
NATUREZA DESPESA: 33.90.30 Material de Consumo / FONTE RECURSO: 0.111.000000	-	-	428.252,88	(428.252,88)
ATO LEGAL: Portaria EX Nº 323 DE 01/12/2020				
NATUREZA DESPESA: 33.90.18 Auxílio Financeiro a Estudantes / FONTE RECURSO: 0.111.000000	-	-	5.000,00	(5.000,00)
NATUREZA DESPESA: 33.90.30 Material de Consumo / FONTE RECURSO: 0.111.000000	-	-	10.000,00	(10.000,00)
NATUREZA DESPESA: 33.90.33 Passagens e Despesas com Locomoção / FONTE RECURSO: 0.111.000000	-	-	10.000,00	(10.000,00)
NATUREZA DESPESA: 33.90.36 Outros Serviços Terceiros-Pessoa Física / FONTE RECURSO: 0.111.000000	-	-	40.000,00	(40.000,00)
NATUREZA DESPESA: 33.90.37 Locação de Mão-de-Obra / FONTE RECURSO: 0.111.000000	-	-	30.000,00	(30.000,00)

DEMONSTRATIVO DOS CRÉDITOS ESPECIAIS E EXTRAORDINÁRIOS ABERTOS NO EXERCÍCIO - CONSOLIDADO GERAL

Período: Janeiro a Dezembro de 2020

R$

UNIDADE ORÇAMENTÁRIA / FUNÇÃO / SUBFUNÇÃO / PROGRAMA / ATO LEGAL / AÇÃO / SUBAÇÃO / NATUREZA DESPESA/ FONTE RECURSO	VALOR ABERTO (A)	REFORÇO (B)	CANCELADO (C)	VALOR LÍQUIDO (D = A + B - C)
NATUREZA DESPESA: 33.90.39 Outros Serviços Terceiros - Pessoa Jurídica / FONTE RECURSO: 0.111.000000	-	-	70.000,00	(70.000,00)
NATUREZA DESPESA: 33.90.40 Serviços de Tecnologia da Informação e Comunicação - Pessoa Jurídica / FONTE RECURSO: 0.111.000000	-	-	16.460,00	(16.460,00)
ATO LEGAL: Portaria EX Nº 324 DE 02/12/2020				
NATUREZA DESPESA: 33.90.18 Auxílio Financeiro a Estudantes / FONTE RECURSO: 0.111.000000	-	-	7.000,00	(7.000,00)
NATUREZA DESPESA: 33.90.30 Material de Consumo / FONTE RECURSO: 0.111.000000	-	-	10.011,11	(10.011,11)
NATUREZA DESPESA: 33.90.33 Passagens e Despesas com Locomoção / FONTE RECURSO: 0.111.000000	-	-	6.373,62	(6.373,62)
NATUREZA DESPESA: 33.90.36 Outros Serviços Terceiros-Pessoa Física / FONTE RECURSO: 0.111.000000	-	-	17.265,71	(17.265,71)
NATUREZA DESPESA: 33.90.37 Locação de Mão-de-Obra / FONTE RECURSO: 0.111.000000	-	-	16.359,37	(16.359,37)
NATUREZA DESPESA: 33.90.40 Serviços de Tecnologia da Informação e Comunicação - Pessoa Jurídica / FONTE RECURSO: 0.111.000000	-	-	23.541,10	(23.541,10)
NATUREZA DESPESA: 33.91.40 Serviços de Tecnologia da Informação e Comunicação - Pessoa Jurídica / FONTE RECURSO: 0.111.000000	-	-	30.000,00	(30.000,00)
ATO LEGAL: Alteração Sistema Nº 952 DE 20/12/2020				
NATUREZA DESPESA: 33.90.30 Material de Consumo / FONTE RECURSO: 0.111.000000	-	11.966,71	-	11.966,71
NATUREZA DESPESA: 33.90.37 Locação de Mão-de-Obra / FONTE RECURSO: 0.111.000000	-	-	13.351,13	(13.351,13)
NATUREZA DESPESA: 33.90.40 Serviços de Tecnologia da Informação e Comunicação - Pessoa Jurídica / FONTE RECURSO: 0.111.000000	-	-	50.045,63	(50.045,63)
26096 - Fundo Estadual de Combate e Erradicação da Pobreza	**7.342.912,87**	**522.896,92**	**-**	**7.865.809,79**
FUNÇÃO: 8 Assistência Social/ SUBFUNÇÃO: 244 Assistência Comunitária / PROGRAMA: 101 Acelera SC	7.342.912,87	522.896,92	-	7.865.809,79

DEMONSTRATIVO DOS CRÉDITOS ESPECIAIS E EXTRAORDINÁRIOS ABERTOS NO EXERCÍCIO - CONSOLIDADO GERAL

Período: Janeiro a Dezembro de 2020

R$

UNIDADE ORÇAMENTÁRIA / FUNÇÃO / SUBFUNÇÃO / PROGRAMA / ATO LEGAL / AÇÃO / SUBAÇÃO / NATUREZA DESPESA/ FONTE RECURSO	VALOR ABERTO (A)	REFORÇO (B)	CANCELADO (C)	VALOR LÍQUIDO (D = A + B - C)
AÇÃO: 60 construção / SUBAÇÃO: 12743 construção CRAS	2.052.226,17	-	-	2.052.226,17
ATO LEGAL: Decreto Nº 551 DE 07/04/2020				
NATUREZA DESPESA: 44.90.51 Obras e Instalações / FONTE RECURSO: 0.685.000000	2.052.226,17	-	-	2.052.226,17
AÇÃO: 60 construção / SUBAÇÃO: 12744 construção CREAS	1.167.499,86	522.500,14	-	1.690.000,00
ATO LEGAL: Decreto Nº 551 DE 07/04/2020				
NATUREZA DESPESA: 44.90.51 Obras e Instalações / FONTE RECURSO: 0.685.000000	1.167.499,86	-	-	1.167.499,86
ATO LEGAL: Decreto Nº 571 DE 23/04/2020				
NATUREZA DESPESA: 44.90.51 Obras e Instalações / FONTE RECURSO: 0.685.000000	-	522.500,14	-	522.500,14
AÇÃO: 383 . / SUBAÇÃO: 12740 aquisição mobiliário	2.223.188,84	-	-	2.223.188,84
ATO LEGAL: Decreto Nº 566 DE 22/04/2020				
NATUREZA DESPESA: 44.90.52 Equipamentos e Material Permanente / FONTE RECURSO: 6.850.00000	2.223.188,84	-	-	2.223.188,84
AÇÃO: 973 . / SUBAÇÃO: 12742 Const. Ampl. Inst. SST	1.899.998,00	396,78	-	1.900.394,78
ATO LEGAL: Decreto Nº 551 DE 07/04/2020				
NATUREZA DESPESA: 44.90.51 Obras e Instalações / FONTE RECURSO: 0.391.000000	1.031.776,25	-	-	1.031.776,25
NATUREZA DESPESA: 44.90.51 Obras e Instalações / FONTE RECURSO: 0.685.000000	868.221,75	-	-	868.221,75
ATO LEGAL: Decreto Nº 571 DE 23/04/2020				
NATUREZA DESPESA: 44.90.51 Obras e Instalações / FONTE RECURSO: 0.391.000000	-	396,78	-	396,78
27090 - Fundo Estadual do Trabalho - FET-SC.	**100.000,00**	**-**	**-**	**100.000,00**
FUNÇÃO: 11 Trabalho/ SUBFUNÇÃO: 122 Administração Geral / PROGRAMA: 342 Prec	20.000,00	-	-	20.000,00
AÇÃO: 1105 . / SUBAÇÃO: 15030 Operacionalização do FET SC	20.000,00	-	-	20.000,00
ATO LEGAL: Decreto Nº 615 DE 25/05/2020				

DEMONSTRATIVO DOS CRÉDITOS ESPECIAIS E EXTRAORDINÁRIOS ABERTOS NO EXERCÍCIO - CONSOLIDADO GERAL

Período: Janeiro a Dezembro de 2020

R$

UNIDADE ORÇAMENTÁRIA / FUNÇÃO / SUBFUNÇÃO / PROGRAMA / ATO LEGAL / AÇÃO / SUBAÇÃO / NATUREZA DESPESA/ FONTE RECURSO	VALOR ABERTO (A)	REFORÇO (B)	CANCELADO (C)	VALOR LÍQUIDO (D = A + B - C)
NATUREZA DESPESA: 33.90.39 Outros Serviços Terceiros - Pessoa Jurídica / FONTE RECURSO: 0.100.000000	20.000,00	-	-	20.000,00
FUNÇÃO: 11 Trabalho/ SUBFUNÇÃO: 333 Empregabilidade / PROGRAMA: 342 Prec	80.000,00	-	-	80.000,00
AÇÃO: 1106 . / SUBAÇÃO: 15031 Apoio a Proj de Trab e Renda	80.000,00	-	-	80.000,00
ATO LEGAL: Decreto Nº 615 DE 25/05/2020				
NATUREZA DESPESA: 33.90.39 Outros Serviços Terceiros - Pessoa Jurídica / FONTE RECURSO: 0.100.000000	80.000,00	-	-	80.000,00
41006 - Defesa Civil	**3.211.778,52**	**114.040,46**	**-**	**3.325.818,98**
FUNÇÃO: 18 Gestão Ambiental/ SUBFUNÇÃO: 182 Defesa Civil / PROGRAMA: 730 Gestão de Riscos	3.211.778,52	114.040,46	-	3.325.818,98
AÇÃO: 67 . / SUBAÇÃO: 14918 Proj. Obras Prev. Alta Complex	3.211.778,52	114.040,46	-	3.325.818,98
ATO LEGAL: Decreto Nº 488 DE 04/03/2020				
NATUREZA DESPESA: 44.90.52 Equipamentos e Material Permanente / FONTE RECURSO: 0.391.000000	3.211.778,52	-	-	3.211.778,52
ATO LEGAL: Decreto Nº 796 DE 20/08/2020				
NATUREZA DESPESA: 44.90.93 Indenizações e Restituições / FONTE RECURSO: 0.328.000000	-	55.067,40	-	55.067,40
NATUREZA DESPESA: 44.90.93 Indenizações e Restituições / FONTE RECURSO: 0.385.000000	-	58.973,06	-	58.973,06
41008 - Superintendência de Des. da Região Metropolitana da Grande Florianópolis	**223.396,76**	**-**	**-**	**223.396,76**
FUNÇÃO: 26 Transporte/ SUBFUNÇÃO: 453 Transportes Coletivos Urbanos / PROGRAMA: 105 Mobilidade Urbana	223.396,76	-	-	223.396,76
AÇÃO: 92 elab / SUBAÇÃO: 14840 Planos Operacional e Funcional	223.396,76	-	-	223.396,76
ATO LEGAL: Decreto Nº 860 DE 23/09/2020				
NATUREZA DESPESA: 44.90.51 Obras e Instalações / FONTE RECURSO: 0.100.000000	223.396,76	-	-	223.396,76
41092 - Fundo Estadual de Defesa Civil	**302.041,15**	**-**	**302.041,15**	**-**

DEMONSTRATIVO DOS CRÉDITOS ESPECIAIS E EXTRAORDINÁRIOS ABERTOS NO EXERCÍCIO - CONSOLIDADO GERAL

Período: Janeiro a Dezembro de 2020

R$

UNIDADE ORÇAMENTÁRIA / FUNÇÃO / SUBFUNÇÃO / PROGRAMA / ATO LEGAL / AÇÃO / SUBAÇÃO / NATUREZA DESPESA/ FONTE RECURSO	VALOR ABERTO (A)	REFORÇO (B)	CANCELADO (C)	VALOR LÍQUIDO (D = A + B - C)
FUNÇÃO: 4 Administração/ SUBFUNÇÃO: 331 Proteção e Benefícios ao Traba / PROGRAMA: 855 Saúde Ocupacional	302.041,15	-	302.041,15	-
AÇÃO: 445 . / SUBAÇÃO: 14719 saúde e seg. ocupacional	302.041,15	-	302.041,15	-
ATO LEGAL: Decreto Nº 544 DE 02/04/2020				
NATUREZA DESPESA: 44.90.52 Equipamentos e Material Permanente / FONTE RECURSO: 0.629.000000	302.041,15	-	-	302.041,15
ATO LEGAL: Portaria EX Nº 119 DE 18/05/2020				
NATUREZA DESPESA: 44.90.52 Equipamentos e Material Permanente / FONTE RECURSO: 0.629.000000	-	-	302.041,15	(302.041,15)
44093 - Fundo Estadual de Desenvolvimento Rural	**119.934,00**	**-**	**-**	**119.934,00**
FUNÇÃO: 20 Agricultura/ SUBFUNÇÃO: 606 Extensão Rural / PROGRAMA: 100 Caminhos	119.934,00	-	-	119.934,00
AÇÃO: 649 . / SUBAÇÃO: 12415 captação	119.934,00	-	-	119.934,00
ATO LEGAL: Decreto Nº 518 DE 19/03/2020				
NATUREZA DESPESA: 44.90.52 Equipamentos e Material Permanente / FONTE RECURSO: 3.850.00000	10.244,23	-	-	10.244,23
NATUREZA DESPESA: 44.90.52 Equipamentos e Material Permanente / FONTE RECURSO: 3.910.00000	109.689,77	-	-	109.689,77
48091 - Fundo Estadual de Saúde	**154.580.815,52**	**132.456.607,88**	**101.412.221,98**	**185.625.201,42**
FUNÇÃO: 10 Saúde/ SUBFUNÇÃO: 92 Representação Judicial e Extra / PROGRAMA: 875 Advocacia do Estado de SC	1.117.896,00	-	1.117.896,00	-
AÇÃO: 345 . / SUBAÇÃO: 15029 .	1.117.896,00	-	1.117.896,00	-
ATO LEGAL: Decreto Nº 455 DE 10/02/2020				
NATUREZA DESPESA: 31.90.91 Sentenças Judiciais / FONTE RECURSO: 0.100.000000	1.117.896,00	-	-	1.117.896,00
ATO LEGAL: Portaria EX Nº 169 DE 13/07/2020				
NATUREZA DESPESA: 31.90.91 Sentenças Judiciais / FONTE RECURSO: 0.100.000000	-	-	1.117.896,00	(1.117.896,00)

DEMONSTRATIVO DOS CRÉDITOS ESPECIAIS E EXTRAORDINÁRIOS ABERTOS NO EXERCÍCIO - CONSOLIDADO GERAL

Período: Janeiro a Dezembro de 2020

R$

UNIDADE ORÇAMENTÁRIA / FUNÇÃO / SUBFUNÇÃO / PROGRAMA / ATO LEGAL / AÇÃO / SUBAÇÃO / NATUREZA DESPESA/ FONTE RECURSO	VALOR ABERTO (A)	REFORÇO (B)	CANCELADO (C)	VALOR LÍQUIDO (D = A + B - C)
FUNÇÃO: 10 Saúde/ SUBFUNÇÃO: 122 Administração Geral / PROGRAMA: 400 Gestão do SUS	20.000.000,00	-	-	20.000.000,00
AÇÃO: 1098 . / SUBAÇÃO: 15015 .	20.000.000,00	-	-	20.000.000,00
ATO LEGAL: Decreto Nº 898 DE 20/10/2020				
NATUREZA DESPESA: 33.94.41 Contribuições / FONTE RECURSO: 0.100.000000	20.000.000,00	-	-	20.000.000,00
FUNÇÃO: 10 Saúde/ SUBFUNÇÃO: 122 Administração Geral / PROGRAMA: 430 Média e Alta Complexidade	75.000.000,00	119.556.448,04	38.299.401,96	156.257.046,08
AÇÃO: 1113 . / SUBAÇÃO: 15037 Enfrentamento Pandemia COVID19	75.000.000,00	119.556.448,04	38.299.401,96	156.257.046,08
ATO LEGAL: Decreto Nº 805 DE 28/08/2020				
NATUREZA DESPESA: 33.90.30 Material de Consumo / FONTE RECURSO: 0.100.000000	50.000.000,00	-	-	50.000.000,00
NATUREZA DESPESA: 33.90.39 Outros Serviços Terceiros - Pessoa Jurídica / FONTE RECURSO: 0.100.000000	20.000.000,00	-	-	20.000.000,00
NATUREZA DESPESA: 44.90.52 Equipamentos e Material Permanente / FONTE RECURSO: 0.100.000000	5.000.000,00	-	-	5.000.000,00
ATO LEGAL: Alteração Sistema Nº 614 DE 03/09/2020				
NATUREZA DESPESA: 31.90.04 Contratação por Tempo Determinado / FONTE RECURSO: 0.100.000000	-	30.000,00	-	30.000,00
ATO LEGAL: Alteração Sistema Nº 613 DE 03/09/2020				
NATUREZA DESPESA: 31.90.04 Contratação por Tempo Determinado / FONTE RECURSO: 0.100.000000	-	22.203,83	-	22.203,83
ATO LEGAL: Alteração Sistema Nº 614 DE 03/09/2020				
NATUREZA DESPESA: 31.90.11 Vencim. e Vantagens Fixas - Pessoal Civil / FONTE RECURSO: 0.100.000000	-	12.000,00	-	12.000,00
ATO LEGAL: Alteração Sistema Nº 613 DE 03/09/2020				
NATUREZA DESPESA: 31.90.11 Vencim. e Vantagens Fixas - Pessoal Civil / FONTE RECURSO: 0.100.000000	-	11.386,66	-	11.386,66
ATO LEGAL: Alteração Sistema Nº 614 DE 03/09/2020				

DEMONSTRATIVO DOS CRÉDITOS ESPECIAIS E EXTRAORDINÁRIOS ABERTOS NO EXERCÍCIO - CONSOLIDADO GERAL

Período: Janeiro a Dezembro de 2020

R$

UNIDADE ORÇAMENTÁRIA / FUNÇÃO / SUBFUNÇÃO / PROGRAMA / ATO LEGAL / AÇÃO / SUBAÇÃO / NATUREZA DESPESA/ FONTE RECURSO	VALOR ABERTO (A)	REFORÇO (B)	CANCELADO (C)	VALOR LÍQUIDO (D = A + B - C)
NATUREZA DESPESA: 33.90.30 Material de Consumo / FONTE RECURSO: 0.100.000000	-	-	42.000,00	(42.000,00)
ATO LEGAL: Alteração Sistema Nº 613 DE 03/09/2020				
NATUREZA DESPESA: 33.90.30 Material de Consumo / FONTE RECURSO: 0.100.000000	-	-	33.590,49	(33.590,49)
ATO LEGAL: Alteração Sistema Nº 645 DE 16/09/2020				
NATUREZA DESPESA: 33.40.41 Contribuições / FONTE RECURSO: 0.100.000000	-	480.000,00	-	480.000,00
NATUREZA DESPESA: 33.50.41 Contribuições / FONTE RECURSO: 0.100.000000	-	960.000,00	-	960.000,00
NATUREZA DESPESA: 33.90.30 Material de Consumo / FONTE RECURSO: 0.100.000000	-	-	1.440.000,00	(1.440.000,00)
ATO LEGAL: Alteração Sistema Nº 669 DE 23/09/2020				
NATUREZA DESPESA: 31.90.04 Contratação por Tempo Determinado / FONTE RECURSO: 0.100.000000	-	7.700.000,00	-	7.700.000,00
NATUREZA DESPESA: 31.90.04 Contratação por Tempo Determinado / FONTE RECURSO: 0.129.000000	-	1.254.182,43	-	1.254.182,43
NATUREZA DESPESA: 31.90.11 Vencim. e Vantagens Fixas - Pessoal Civil / FONTE RECURSO: 0.100.000000	-	2.700.000,00	-	2.700.000,00
NATUREZA DESPESA: 31.90.11 Vencim. e Vantagens Fixas - Pessoal Civil / FONTE RECURSO: 0.129.000000	-	595,79	-	595,79
NATUREZA DESPESA: 31.90.13 Obrigações Patronais / FONTE RECURSO: 0.100.000000	-	5.400,00	-	5.400,00
NATUREZA DESPESA: 31.90.16 Outras Despesas Variáveis-Pessoal Civil / FONTE RECURSO: 0.100.000000	-	4.000,00	-	4.000,00
NATUREZA DESPESA: 31.90.16 Outras Despesas Variáveis-Pessoal Civil / FONTE RECURSO: 0.129.000000	-	87.556,88	-	87.556,88
NATUREZA DESPESA: 33.90.30 Material de Consumo / FONTE RECURSO: 0.100.000000	-	-	10.429.600,00	(10.429.600,00)

DEMONSTRATIVO DOS CRÉDITOS ESPECIAIS E EXTRAORDINÁRIOS ABERTOS NO EXERCÍCIO - CONSOLIDADO GERAL

Período: Janeiro a Dezembro de 2020

R$

UNIDADE ORÇAMENTÁRIA / FUNÇÃO / SUBFUNÇÃO / PROGRAMA / ATO LEGAL / AÇÃO / SUBAÇÃO / NATUREZA DESPESA/ FONTE RECURSO	VALOR ABERTO (A)	REFORÇO (B)	CANCELADO (C)	VALOR LÍQUIDO (D = A + B - C)
NATUREZA DESPESA: 33.90.46 Auxílio-Alimentação / FONTE RECURSO: 0.100.000000	-	20.000,00	-	20.000,00
NATUREZA DESPESA: 33.90.46 Auxílio-Alimentação / FONTE RECURSO: 0.129.000000	-	289.572,00	-	289.572,00
NATUREZA DESPESA: 33.91.13 Obrigações Patronais / FONTE RECURSO: 0.100.000000	-	200,00	-	200,00
ATO LEGAL: Alteração Sistema Nº 687 DE 29/09/2020				
NATUREZA DESPESA: 31.90.04 Contratação por Tempo Determinado / FONTE RECURSO: 0.100.000000	-	500.000,00	-	500.000,00
ATO LEGAL: Decreto Nº 870 DE 29/09/2020				
NATUREZA DESPESA: 31.90.04 Contratação por Tempo Determinado / FONTE RECURSO: 0.100.000000	-	40.000.000,00	-	40.000.000,00
NATUREZA DESPESA: 31.90.11 Vencim. e Vantagens Fixas - Pessoal Civil / FONTE RECURSO: 0.100.000000	-	19.125.138,98	-	19.125.138,98
NATUREZA DESPESA: 31.90.13 Obrigações Patronais / FONTE RECURSO: 0.100.000000	-	10.000.000,00	-	10.000.000,00
NATUREZA DESPESA: 31.90.16 Outras Despesas Variáveis-Pessoal Civil / FONTE RECURSO: 0.100.000000	-	10.000.000,00	-	10.000.000,00
ATO LEGAL: Alteração Sistema Nº 704 DE 07/10/2020				
NATUREZA DESPESA: 44.40.42 Auxílios / FONTE RECURSO: 0.100.000000	-	1.210.111,47	-	1.210.111,47
NATUREZA DESPESA: 44.90.52 Equipamentos e Material Permanente / FONTE RECURSO: 0.100.000000	-	-	1.210.111,47	(1.210.111,47)
ATO LEGAL: Alteração Sistema Nº 709 DE 08/10/2020				
NATUREZA DESPESA: 31.90.13 Obrigações Patronais / FONTE RECURSO: 0.100.000000	-	-	25.000,00	(25.000,00)
NATUREZA DESPESA: 31.91.13 Obrigações Patronais / FONTE RECURSO: 0.100.000000	-	25.000,00	-	25.000,00
NATUREZA DESPESA: 33.90.39 Outros Serviços Terceiros - Pessoa Jurídica / FONTE RECURSO: 0.100.000000	-	-	15.000,00	(15.000,00)

DEMONSTRATIVO DOS CRÉDITOS ESPECIAIS E EXTRAORDINÁRIOS ABERTOS NO EXERCÍCIO - CONSOLIDADO GERAL

Período: Janeiro a Dezembro de 2020

R$

UNIDADE ORÇAMENTÁRIA / FUNÇÃO / SUBFUNÇÃO / PROGRAMA / ATO LEGAL / AÇÃO / SUBAÇÃO / NATUREZA DESPESA/ FONTE RECURSO	VALOR ABERTO (A)	REFORÇO (B)	CANCELADO (C)	VALOR LÍQUIDO (D = A + B - C)
NATUREZA DESPESA: 33.90.93 Indenizações e Restituições / FONTE RECURSO: 0.100.000000	-	15.000,00	-	15.000,00
ATO LEGAL: Alteração Sistema Nº 731 DE 15/10/2020				
NATUREZA DESPESA: 33.90.30 Material de Consumo / FONTE RECURSO: 0.100.000000	-	-	1.900.000,00	(1.900.000,00)
NATUREZA DESPESA: 44.50.42 Auxílios / FONTE RECURSO: 0.100.000000	-	1.900.000,00	-	1.900.000,00
ATO LEGAL: Alteração Sistema Nº 754 DE 22/10/2020				
NATUREZA DESPESA: 33.90.30 Material de Consumo / FONTE RECURSO: 0.100.000000	-	-	6.000.000,00	(6.000.000,00)
NATUREZA DESPESA: 33.90.39 Outros Serviços Terceiros - Pessoa Jurídica / FONTE RECURSO: 0.100.000000	-	6.000.000,00	-	6.000.000,00
ATO LEGAL: Alteração Sistema Nº 757 DE 23/10/2020				
NATUREZA DESPESA: 31.90.04 Contratação por Tempo Determinado / FONTE RECURSO: 0.100.000000	-	-	380.500,00	(380.500,00)
NATUREZA DESPESA: 33.90.46 Auxílio-Alimentação / FONTE RECURSO: 0.100.000000	-	300.000,00	-	300.000,00
NATUREZA DESPESA: 33.90.93 Indenizações e Restituições / FONTE RECURSO: 0.100.000000	-	80.000,00	-	80.000,00
NATUREZA DESPESA: 33.91.13 Obrigações Patronais / FONTE RECURSO: 0.100.000000	-	500,00	-	500,00
ATO LEGAL: Alteração Sistema Nº 827 DE 23/11/2020				
NATUREZA DESPESA: 31.90.13 Obrigações Patronais / FONTE RECURSO: 0.100.000000	-	-	820.500,00	(820.500,00)
NATUREZA DESPESA: 33.90.46 Auxílio-Alimentação / FONTE RECURSO: 0.100.000000	-	585.000,00	-	585.000,00
NATUREZA DESPESA: 33.90.93 Indenizações e Restituições / FONTE RECURSO: 0.100.000000	-	235.000,00	-	235.000,00
NATUREZA DESPESA: 33.91.13 Obrigações Patronais / FONTE RECURSO: 0.100.000000	-	500,00	-	500,00
ATO LEGAL: Alteração Sistema Nº 835 DE 24/11/2020				

DEMONSTRATIVO DOS CRÉDITOS ESPECIAIS E EXTRAORDINÁRIOS ABERTOS NO EXERCÍCIO - CONSOLIDADO GERAL

Período: Janeiro a Dezembro de 2020

R$

UNIDADE ORÇAMENTÁRIA / FUNÇÃO / SUBFUNÇÃO / PROGRAMA / ATO LEGAL / AÇÃO / SUBAÇÃO / NATUREZA DESPESA/ FONTE RECURSO	VALOR ABERTO (A)	REFORÇO (B)	CANCELADO (C)	VALOR LÍQUIDO (D = A + B - C)
NATUREZA DESPESA: 33.50.41 Contribuições / FONTE RECURSO: 0.100.000000	-	480.000,00	-	480.000,00
NATUREZA DESPESA: 33.90.30 Material de Consumo / FONTE RECURSO: 0.100.000000	-	-	480.000,00	(480.000,00)
ATO LEGAL: Alteração Sistema Nº 877 DE 04/12/2020				
NATUREZA DESPESA: 33.40.41 Contribuições / FONTE RECURSO: 0.100.000000	-	100,00	-	100,00
NATUREZA DESPESA: 33.50.41 Contribuições / FONTE RECURSO: 0.100.000000	-	100,00	-	100,00
NATUREZA DESPESA: 33.90.30 Material de Consumo / FONTE RECURSO: 0.100.000000	-	-	200,00	(200,00)
ATO LEGAL: Alteração Sistema Nº 898 DE 09/12/2020				
NATUREZA DESPESA: 31.90.04 Contratação por Tempo Determinado / FONTE RECURSO: 0.100.000000	-	-	371.700,00	(371.700,00)
NATUREZA DESPESA: 33.40.41 Contribuições / FONTE RECURSO: 0.100.000000	-	371.700,00	-	371.700,00
ATO LEGAL: Alteração Sistema Nº 912 DE 14/12/2020				
NATUREZA DESPESA: 33.50.41 Contribuições / FONTE RECURSO: 0.100.000000	-	600.000,00	-	600.000,00
NATUREZA DESPESA: 33.90.30 Material de Consumo / FONTE RECURSO: 0.100.000000	-	-	600.000,00	(600.000,00)
ATO LEGAL: Alteração Sistema Nº 939 DE 17/12/2020				
NATUREZA DESPESA: 33.50.41 Contribuições / FONTE RECURSO: 0.100.000000	-	2.900.000,00	-	2.900.000,00
ATO LEGAL: Alteração Sistema Nº 938 DE 17/12/2020				
NATUREZA DESPESA: 33.50.41 Contribuições / FONTE RECURSO: 0.100.000000	-	150.000,00	-	150.000,00
ATO LEGAL: Alteração Sistema Nº 939 DE 17/12/2020				
NATUREZA DESPESA: 33.90.30 Material de Consumo / FONTE RECURSO: 0.100.000000	-	-	2.900.000,00	(2.900.000,00)

DEMONSTRATIVO DOS CRÉDITOS ESPECIAIS E EXTRAORDINÁRIOS ABERTOS NO EXERCÍCIO - CONSOLIDADO GERAL

Período: Janeiro a Dezembro de 2020

R$

UNIDADE ORÇAMENTÁRIA / FUNÇÃO / SUBFUNÇÃO / PROGRAMA / ATO LEGAL / AÇÃO / SUBAÇÃO / NATUREZA DESPESA/ FONTE RECURSO	VALOR ABERTO (A)	REFORÇO (B)	CANCELADO (C)	VALOR LÍQUIDO (D = A + B - C)
ATO LEGAL: Alteração Sistema Nº 938 DE 17/12/2020				
NATUREZA DESPESA: 44.40.42 Auxílios / FONTE RECURSO: 0.100.000000	-	1.000.000,00	-	1.000.000,00
NATUREZA DESPESA: 44.50.42 Auxílios / FONTE RECURSO: 0.100.000000	-	-	1.150.000,00	(1.150.000,00)
ATO LEGAL: Alteração Sistema Nº 968 DE 21/12/2020				
NATUREZA DESPESA: 31.90.04 Contratação por Tempo Determinado / FONTE RECURSO: 0.100.000000	-	2.220.000,00	-	2.220.000,00
NATUREZA DESPESA: 31.90.11 Vencim. e Vantagens Fixas - Pessoal Civil / FONTE RECURSO: 0.100.000000	-	5.781.000,00	-	5.781.000,00
NATUREZA DESPESA: 31.90.13 Obrigações Patronais / FONTE RECURSO: 0.100.000000	-	-	8.001.200,00	(8.001.200,00)
NATUREZA DESPESA: 33.91.13 Obrigações Patronais / FONTE RECURSO: 0.100.000000	-	200,00	-	200,00
ATO LEGAL: Alteração Sistema Nº 975 DE 22/12/2020				
NATUREZA DESPESA: 44.50.42 Auxílios / FONTE RECURSO: 0.100.000000	-	1.200.000,00	-	1.200.000,00
NATUREZA DESPESA: 44.90.52 Equipamentos e Material Permanente / FONTE RECURSO: 0.100.000000	-	-	1.200.000,00	(1.200.000,00)
ATO LEGAL: Alteração Sistema Nº 986 DE 23/12/2020				
NATUREZA DESPESA: 33.90.30 Material de Consumo / FONTE RECURSO: 0.100.000000	-	-	600.000,00	(600.000,00)
NATUREZA DESPESA: 33.90.39 Outros Serviços Terceiros - Pessoa Jurídica / FONTE RECURSO: 0.100.000000	-	600.000,00	-	600.000,00
ATO LEGAL: Alteração Sistema Nº 1004 DE 30/12/2020				
NATUREZA DESPESA: 33.41.41 Contribuições / FONTE RECURSO: 0.100.000000	-	700.000,00	-	700.000,00
NATUREZA DESPESA: 33.90.30 Material de Consumo / FONTE RECURSO: 0.100.000000	-	-	700.000,00	(700.000,00)
FUNÇÃO: 10 Saúde/ SUBFUNÇÃO: 302 Assistência Hospitalar e Ambul / PROGRAMA: 101 Acelera SC	38.297.944,40	12.900.159,84	41.994.924,02	9.203.180,22
AÇÃO: 255 gestão / SUBAÇÃO: 12665 Equip. Hosp. Marieta - Itajaí	38.297.944,40	12.900.159,84	41.994.924,02	9.203.180,22

DEMONSTRATIVO DOS CRÉDITOS ESPECIAIS E EXTRAORDINÁRIOS ABERTOS NO EXERCÍCIO - CONSOLIDADO GERAL

Período: Janeiro a Dezembro de 2020

R$

UNIDADE ORÇAMENTÁRIA / FUNÇÃO / SUBFUNÇÃO / PROGRAMA / ATO LEGAL / AÇÃO / SUBAÇÃO / NATUREZA DESPESA/ FONTE RECURSO	VALOR ABERTO (A)	REFORÇO (B)	CANCELADO (C)	VALOR LÍQUIDO (D = A + B - C)
ATO LEGAL: Decreto Nº 583 DE 29/04/2020				
NATUREZA DESPESA: 44.90.52 Equipamentos e Material Permanente / FONTE RECURSO: 0.385.000000	16.615.218,63	-	-	16.615.218,63
NATUREZA DESPESA: 44.90.52 Equipamentos e Material Permanente / FONTE RECURSO: 0.391.000000	21.682.725,77	-	-	21.682.725,77
ATO LEGAL: Decreto Nº 680 DE 23/06/2020				
NATUREZA DESPESA: 44.90.52 Equipamentos e Material Permanente / FONTE RECURSO: 0.385.000000	-	-	11.109.018,03	(11.109.018,03)
NATUREZA DESPESA: 44.90.52 Equipamentos e Material Permanente / FONTE RECURSO: 0.391.000000	-	-	21.682.725,77	(21.682.725,77)
ATO LEGAL: Decreto Nº 736 DE 23/07/2020				
NATUREZA DESPESA: 44.90.52 Equipamentos e Material Permanente / FONTE RECURSO: 0.391.000000	-	3.696.979,62	-	3.696.979,62
ATO LEGAL: Alteração Sistema Nº 502 DE 28/07/2020				
NATUREZA DESPESA: 44.50.42 Auxílios / FONTE RECURSO: 0.385.000000	-	5.506.200,60	-	5.506.200,60
NATUREZA DESPESA: 44.50.42 Auxílios / FONTE RECURSO: 0.391.000000	-	3.696.979,62	-	3.696.979,62
NATUREZA DESPESA: 44.90.52 Equipamentos e Material Permanente / FONTE RECURSO: 0.385.000000	-	-	5.506.200,60	(5.506.200,60)
NATUREZA DESPESA: 44.90.52 Equipamentos e Material Permanente / FONTE RECURSO: 0.391.000000	-	-	3.696.979,62	(3.696.979,62)
FUNÇÃO: 10 Saúde/ SUBFUNÇÃO: 302 Assistência Hospitalar e Ambul / PROGRAMA: 400 Gestão do SUS	164.975,12	-	-	164.975,12
AÇÃO: 501 . / SUBAÇÃO: 12492 Projetos arquitetônicos e comp	164.975,12	-	-	164.975,12
ATO LEGAL: Decreto Nº 496 DE 06/03/2020				
NATUREZA DESPESA: 44.90.51 Obras e Instalações / FONTE RECURSO: 0.391.000000	164.975,12	-	-	164.975,12
FUNÇÃO: 10 Saúde/ SUBFUNÇÃO: 302 Assistência Hospitalar e Ambul / PROGRAMA: 430 Média e Alta Complexidade	20.000.000,00	-	20.000.000,00	-
AÇÃO: 1090 . / SUBAÇÃO: 15112 .	5.000.000,00	-	5.000.000,00	-

DEMONSTRATIVO DOS CRÉDITOS ESPECIAIS E EXTRAORDINÁRIOS ABERTOS NO EXERCÍCIO - CONSOLIDADO GERAL

Período: Janeiro a Dezembro de 2020

R$

UNIDADE ORÇAMENTÁRIA / FUNÇÃO / SUBFUNÇÃO / PROGRAMA / ATO LEGAL / AÇÃO / SUBAÇÃO / NATUREZA DESPESA/ FONTE RECURSO	VALOR ABERTO (A)	REFORÇO (B)	CANCELADO (C)	VALOR LÍQUIDO (D = A + B - C)
ATO LEGAL: Decreto Nº 805 DE 28/08/2020				
NATUREZA DESPESA: 33.50.41 Contribuições / FONTE RECURSO: 0.100.000000	3.000.000,00	-	-	3.000.000,00
NATUREZA DESPESA: 44.50.41 Contribuições / FONTE RECURSO: 0.100.000000	2.000.000,00	-	-	2.000.000,00
ATO LEGAL: Decreto Nº 898 DE 20/10/2020				
NATUREZA DESPESA: 33.50.41 Contribuições / FONTE RECURSO: 0.100.000000	-	-	3.000.000,00	(3.000.000,00)
NATUREZA DESPESA: 44.50.41 Contribuições / FONTE RECURSO: 0.100.000000	-	-	2.000.000,00	(2.000.000,00)
AÇÃO: 1122 . / SUBAÇÃO: 15110 .	15.000.000,00	-	15.000.000,00	-
ATO LEGAL: Decreto Nº 805 DE 28/08/2020				
NATUREZA DESPESA: 33.40.41 Contribuições / FONTE RECURSO: 0.100.000000	4.000.000,00	-	-	4.000.000,00
NATUREZA DESPESA: 33.50.41 Contribuições / FONTE RECURSO: 0.100.000000	4.000.000,00	-	-	4.000.000,00
NATUREZA DESPESA: 44.40.41 Contribuições / FONTE RECURSO: 0.100.000000	3.000.000,00	-	-	3.000.000,00
NATUREZA DESPESA: 44.50.41 Contribuições / FONTE RECURSO: 0.100.000000	4.000.000,00	-	-	4.000.000,00
ATO LEGAL: Decreto Nº 898 DE 20/10/2020				
NATUREZA DESPESA: 33.40.41 Contribuições / FONTE RECURSO: 0.100.000000	-	-	4.000.000,00	(4.000.000,00)
NATUREZA DESPESA: 33.50.41 Contribuições / FONTE RECURSO: 0.100.000000	-	-	4.000.000,00	(4.000.000,00)
NATUREZA DESPESA: 44.40.41 Contribuições / FONTE RECURSO: 0.100.000000	-	-	3.000.000,00	(3.000.000,00)
NATUREZA DESPESA: 44.50.41 Contribuições / FONTE RECURSO: 0.100.000000	-	-	4.000.000,00	(4.000.000,00)

DEMONSTRATIVO DOS CRÉDITOS ESPECIAIS E EXTRAORDINÁRIOS ABERTOS NO EXERCÍCIO - CONSOLIDADO GERAL

Período: Janeiro a Dezembro de 2020

R$

UNIDADE ORÇAMENTÁRIA / FUNÇÃO / SUBFUNÇÃO / PROGRAMA / ATO LEGAL / AÇÃO / SUBAÇÃO / NATUREZA DESPESA/ FONTE RECURSO	VALOR ABERTO (A)	REFORÇO (B)	CANCELADO (C)	VALOR LÍQUIDO (D = A + B - C)
52090 - Fundo Estadual de Apoio aos Municípios	**1.001.468,78**	**115.989,47**	**115.989,47**	**1.001.468,78**
FUNÇÃO: 4 Administração/ SUBFUNÇÃO: 123 Administração Financeira / PROGRAMA: 100 Caminhos	275.652,26	-	-	275.652,26
AÇÃO: 2248 fundam / SUBAÇÃO: 13416 FUNDAM	275.652,26	-	-	275.652,26
ATO LEGAL: Decreto Nº 466 DE 14/02/2020				
NATUREZA DESPESA: 44.40.42 Auxílios / FONTE RECURSO: 0.385.000000	268.520,60	-	-	268.520,60
NATUREZA DESPESA: 44.40.42 Auxílios / FONTE RECURSO: 0.391.000000	7.131,66	-	-	7.131,66
FUNÇÃO: 4 Administração/ SUBFUNÇÃO: 123 Administração Financeira / PROGRAMA: 101 Acelera SC	725.816,52	115.989,47	115.989,47	725.816,52
AÇÃO: 14 apoio / SUBAÇÃO: 12719 FUNDAM	725.816,52	115.989,47	115.989,47	725.816,52
ATO LEGAL: Decreto Nº 466 DE 14/02/2020				
NATUREZA DESPESA: 44.40.42 Auxílios / FONTE RECURSO: 0.385.000000	166.586,75	-	-	166.586,75
NATUREZA DESPESA: 44.40.42 Auxílios / FONTE RECURSO: 0.391.000000	559.229,77	-	-	559.229,77
ATO LEGAL: Alteração Sistema Nº 657 DE 21/09/2020				
NATUREZA DESPESA: 44.40.42 Auxílios / FONTE RECURSO: 0.391.000000	-	-	115.989,47	(115.989,47)
NATUREZA DESPESA: 44.90.93 Indenizações e Restituições / FONTE RECURSO: 0.391.000000	-	115.989,47	-	115.989,47
52093 - Fundo Pró-Emprego	**16.610.251,53**	**-**	**-**	**16.610.251,53**
FUNÇÃO: 19 Ciência e Tecnologia/ SUBFUNÇÃO: 573 Difusão do Conhecimento Cientí / PROGRAMA: 101 Acelera SC	16.610.251,53	-	-	16.610.251,53
AÇÃO: 18 apoio / SUBAÇÃO: 12737 Ap fin constr centros inov	16.610.251,53	-	-	16.610.251,53
ATO LEGAL: Decreto Nº 466 DE 14/02/2020				
NATUREZA DESPESA: 44.40.42 Auxílios / FONTE RECURSO: 0.385.000000	9.385.399,66	-	-	9.385.399,66
NATUREZA DESPESA: 44.40.42 Auxílios / FONTE RECURSO: 0.391.000000	7.224.851,87	-	-	7.224.851,87
53001 - Secretaria de Estado da Infraestrutura e Mobilidade	**1.250.000,00**	**80.689.085,43**	**35.245.279,93**	**46.693.805,50**
FUNÇÃO: 26 Transporte/ SUBFUNÇÃO: 782 Transporte Rodoviário / PROGRAMA: 100 Caminhos	500.000,00	55.511.341,57	28.992.216,19	27.019.125,38
AÇÃO: 1107 . / SUBAÇÃO: 15032 Construção/Reabilit Rodovias	500.000,00	55.511.341,57	28.992.216,19	27.019.125,38

DEMONSTRATIVO DOS CRÉDITOS ESPECIAIS E EXTRAORDINÁRIOS ABERTOS NO EXERCÍCIO - CONSOLIDADO GERAL

Período: Janeiro a Dezembro de 2020

R$

UNIDADE ORÇAMENTÁRIA / FUNÇÃO / SUBFUNÇÃO / PROGRAMA / ATO LEGAL / AÇÃO / SUBAÇÃO / NATUREZA DESPESA/ FONTE RECURSO	VALOR ABERTO (A)	REFORÇO (B)	CANCELADO (C)	VALOR LÍQUIDO (D = A + B - C)
ATO LEGAL: Decreto Nº 616 DE 25/05/2020				
NATUREZA DESPESA: 44.90.51 Obras e Instalações / FONTE RECURSO: 0.185.000000	500.000,00	-	-	500.000,00
ATO LEGAL: Portaria EX Nº 157 DE 02/07/2020				
NATUREZA DESPESA: 44.90.51 Obras e Instalações / FONTE RECURSO: 0.191.000000	-	25.132.000,00	-	25.132.000,00
ATO LEGAL: Portaria EX Nº 158 DE 03/07/2020				
NATUREZA DESPESA: 44.90.51 Obras e Instalações / FONTE RECURSO: 0.185.000000	-	552.517,83	-	552.517,83
ATO LEGAL: Decreto Nº 704 DE 06/07/2020				
NATUREZA DESPESA: 44.90.51 Obras e Instalações / FONTE RECURSO: 0.385.000000	-	10.954.373,28	-	10.954.373,28
ATO LEGAL: Decreto Nº 728 DE 21/07/2020				
NATUREZA DESPESA: 44.90.51 Obras e Instalações / FONTE RECURSO: 0.385.000000	-	153.881,78	-	153.881,78
ATO LEGAL: Alteração Sistema Nº 582 DE 24/08/2020				
NATUREZA DESPESA: 44.90.51 Obras e Instalações / FONTE RECURSO: 0.385.000000	-	-	10.798.568,68	(10.798.568,68)
NATUREZA DESPESA: 44.91.93 Indenizações e Restituições / FONTE RECURSO: 0.385.000000	-	10.798.568,68	-	10.798.568,68
ATO LEGAL: Portaria EX Nº 221 DE 01/09/2020				
NATUREZA DESPESA: 44.90.51 Obras e Instalações / FONTE RECURSO: 0.185.000000	-	-	500.000,00	(500.000,00)
ATO LEGAL: Portaria EX Nº 223 DE 02/09/2020				
NATUREZA DESPESA: 44.90.51 Obras e Instalações / FONTE RECURSO: 0.191.000000	-	-	12.577.743,86	(12.577.743,86)
ATO LEGAL: Alteração Sistema Nº 910 DE 11/12/2020				
NATUREZA DESPESA: 44.90.51 Obras e Instalações / FONTE RECURSO: 0.191.000000	-	-	3.960.000,00	(3.960.000,00)

DEMONSTRATIVO DOS CRÉDITOS ESPECIAIS E EXTRAORDINÁRIOS ABERTOS NO EXERCÍCIO - CONSOLIDADO GERAL

Período: Janeiro a Dezembro de 2020

R$

UNIDADE ORÇAMENTÁRIA / FUNÇÃO / SUBFUNÇÃO / PROGRAMA / ATO LEGAL / AÇÃO / SUBAÇÃO / NATUREZA DESPESA/ FONTE RECURSO	VALOR ABERTO (A)	REFORÇO (B)	CANCELADO (C)	VALOR LÍQUIDO (D = A + B - C)
NATUREZA DESPESA: 44.91.93 Indenizações e Restituições / FONTE RECURSO: 0.191.000000	-	3.960.000,00	-	3.960.000,00
ATO LEGAL: Portaria EX Nº 346 DE 14/12/2020				
NATUREZA DESPESA: 44.90.34 Outras Desp. Pessoal Decor. Contr. Terceirização / FONTE RECURSO: 0.191.000000	-	-	48.680,65	(48.680,65)
NATUREZA DESPESA: 44.90.51 Obras e Instalações / FONTE RECURSO: 0.191.000000	-	-	1.107.223,00	(1.107.223,00)
NATUREZA DESPESA: 44.91.93 Indenizações e Restituições / FONTE RECURSO: 0.191.000000	-	3.960.000,00	-	3.960.000,00
FUNÇÃO: 26 Transporte/ SUBFUNÇÃO: 782 Transporte Rodoviário / PROGRAMA: 101 Acelera SC	500.000,00	25.177.743,86	6.253.063,74	19.424.680,12
AÇÃO: 1107 . / SUBAÇÃO: 15033 Construção/Reabilit Rodovias	500.000,00	25.177.743,86	6.253.063,74	19.424.680,12
ATO LEGAL: Decreto Nº 616 DE 25/05/2020				
NATUREZA DESPESA: 44.90.51 Obras e Instalações / FONTE RECURSO: 0.185.000000	500.000,00	-	-	500.000,00
ATO LEGAL: Decreto Nº 680 DE 23/06/2020				
NATUREZA DESPESA: 44.90.51 Obras e Instalações / FONTE RECURSO: 0.391.000000	-	1.000.000,00	-	1.000.000,00
ATO LEGAL: Portaria EX Nº 155 DE 29/06/2020				
NATUREZA DESPESA: 44.90.51 Obras e Instalações / FONTE RECURSO: 0.385.000000	-	3.495.018,09	-	3.495.018,09
NATUREZA DESPESA: 44.90.51 Obras e Instalações / FONTE RECURSO: 0.391.000000	-	20.682.725,77	-	20.682.725,77
ATO LEGAL: Portaria EX Nº 221 DE 01/09/2020				
NATUREZA DESPESA: 44.90.51 Obras e Instalações / FONTE RECURSO: 0.185.000000	-	-	200.000,00	(200.000,00)
ATO LEGAL: Portaria EX Nº 225 DE 08/09/2020				
NATUREZA DESPESA: 44.90.51 Obras e Instalações / FONTE RECURSO: 0.391.000000	-	-	500.000,00	(500.000,00)

DEMONSTRATIVO DOS CRÉDITOS ESPECIAIS E EXTRAORDINÁRIOS ABERTOS NO EXERCÍCIO - CONSOLIDADO GERAL

Período: Janeiro a Dezembro de 2020

R$

UNIDADE ORÇAMENTÁRIA / FUNÇÃO / SUBFUNÇÃO / PROGRAMA / ATO LEGAL / AÇÃO / SUBAÇÃO / NATUREZA DESPESA/ FONTE RECURSO	VALOR ABERTO (A)	REFORÇO (B)	CANCELADO (C)	VALOR LÍQUIDO (D = A + B - C)
ATO LEGAL: Portaria EX Nº 280 DE 21/10/2020				
NATUREZA DESPESA: 44.90.51 Obras e Instalações / FONTE RECURSO: 0.385.000000	-	-	3.063,74	(3.063,74)
ATO LEGAL: Portaria EX Nº 294 DE 06/11/2020				
NATUREZA DESPESA: 44.90.51 Obras e Instalações / FONTE RECURSO: 0.391.000000	-	-	2.000.000,00	(2.000.000,00)
ATO LEGAL: Portaria EX Nº 296 DE 11/11/2020				
NATUREZA DESPESA: 44.90.51 Obras e Instalações / FONTE RECURSO: 0.391.000000	-	-	1.500.000,00	(1.500.000,00)
ATO LEGAL: Portaria EX Nº 306 DE 16/11/2020				
NATUREZA DESPESA: 44.90.51 Obras e Instalações / FONTE RECURSO: 0.391.000000	-	-	2.000.000,00	(2.000.000,00)
ATO LEGAL: Portaria EX Nº 315 DE 25/11/2020				
NATUREZA DESPESA: 44.90.51 Obras e Instalações / FONTE RECURSO: 0.385.000000	-	-	50.000,00	(50.000,00)
FUNÇÃO: 26 Transporte/ SUBFUNÇÃO: 782 Transporte Rodoviário / PROGRAMA: 140 Reabilitaç Aumento Capac Rodov	250.000,00	-	-	250.000,00
AÇÃO: 178 reabi / SUBAÇÃO: 14494 Reab BR-101 - Gravatal - S.Lud	250.000,00	-	-	250.000,00
ATO LEGAL: Decreto Nº 764 DE 04/08/2020				
NATUREZA DESPESA: 44.90.92 Despesas de Exercícios Anteriores / FONTE RECURSO: 0.100.000000	250.000,00	-	-	250.000,00
54096 - Fundo Penitenciário do Estado de Santa Catarina	**20.000.119,87**	**9.118.988,64**	**922.279,39**	**28.196.829,12**
FUNÇÃO: 14 Direitos da Cidadania/ SUBFUNÇÃO: 421 Custódia e Reintegração Social / PROGRAMA: 750 Exp. Modernização do SPS	19.710.119,87	-	-	19.710.119,87
AÇÃO: 1121 . / SUBAÇÃO: 12548 penitenciária São Bento do Sul	19.710.119,87	-	-	19.710.119,87
ATO LEGAL: Decreto Nº 466 DE 14/02/2020				
NATUREZA DESPESA: 44.90.51 Obras e Instalações / FONTE RECURSO: 0.628.000000	19.000.000,00	-	-	19.000.000,00

DEMONSTRATIVO DOS CRÉDITOS ESPECIAIS E EXTRAORDINÁRIOS ABERTOS NO EXERCÍCIO - CONSOLIDADO GERAL

Período: Janeiro a Dezembro de 2020

R$

UNIDADE ORÇAMENTÁRIA / FUNÇÃO / SUBFUNÇÃO / PROGRAMA / ATO LEGAL / AÇÃO / SUBAÇÃO / NATUREZA DESPESA/ FONTE RECURSO	VALOR ABERTO (A)	REFORÇO (B)	CANCELADO (C)	VALOR LÍQUIDO (D = A + B - C)
NATUREZA DESPESA: 44.90.51 Obras e Instalações / FONTE RECURSO: 0.685.000000	710.119,87	-	-	710.119,87
FUNÇÃO: 14 Direitos da Cidadania/ SUBFUNÇÃO: 421 Custódia e Reintegração Social / PROGRAMA: 760 Ress do Apenado e Adl Infrator	290.000,00	9.118.988,64	922.279,39	8.486.709,25
AÇÃO: 1120 . / SUBAÇÃO: 10920 Profis apen e adoslecentes	290.000,00	9.118.988,64	922.279,39	8.486.709,25
ATO LEGAL: Decreto Nº 601 DE 08/05/2020				
NATUREZA DESPESA: 44.90.52 Equipamentos e Material Permanente / FONTE RECURSO: 0.628.000000	120.000,00	-	-	120.000,00
NATUREZA DESPESA: 44.90.52 Equipamentos e Material Permanente / FONTE RECURSO: 0.685.000000	100.000,00	-	-	100.000,00
NATUREZA DESPESA: 44.90.52 Equipamentos e Material Permanente / FONTE RECURSO: 7.669.000000	70.000,00	-	-	70.000,00
ATO LEGAL: Alteração Sistema Nº 456 DE 07/07/2020				
NATUREZA DESPESA: 33.90.93 Indenizações e Restituições / FONTE RECURSO: 0.685.000000	-	100.000,00	-	100.000,00
NATUREZA DESPESA: 33.90.93 Indenizações e Restituições / FONTE RECURSO: 7.669.000000	-	24.375,62	-	24.375,62
NATUREZA DESPESA: 44.90.52 Equipamentos e Material Permanente / FONTE RECURSO: 0.685.000000	-	-	100.000,00	(100.000,00)
NATUREZA DESPESA: 44.90.52 Equipamentos e Material Permanente / FONTE RECURSO: 7.669.000000	-	-	24.375,62	(24.375,62)
ATO LEGAL: Portaria EX Nº 188 DE 31/07/2020				
NATUREZA DESPESA: 33.90.30 Material de Consumo / FONTE RECURSO: 0.628.000000	-	150.899,65	-	150.899,65
NATUREZA DESPESA: 33.90.30 Material de Consumo / FONTE RECURSO: 0.685.000000	-	167.965,44	-	167.965,44
NATUREZA DESPESA: 44.90.52 Equipamentos e Material Permanente / FONTE RECURSO: 0.628.000000	-	324.000,00	-	324.000,00

DEMONSTRATIVO DOS CRÉDITOS ESPECIAIS E EXTRAORDINÁRIOS ABERTOS NO EXERCÍCIO - CONSOLIDADO GERAL

Período: Janeiro a Dezembro de 2020

R$

UNIDADE ORÇAMENTÁRIA / FUNÇÃO / SUBFUNÇÃO / PROGRAMA / ATO LEGAL / AÇÃO / SUBAÇÃO / NATUREZA DESPESA/ FONTE RECURSO	VALOR ABERTO (A)	REFORÇO (B)	CANCELADO (C)	VALOR LÍQUIDO (D = A + B - C)
NATUREZA DESPESA: 44.90.52 Equipamentos e Material Permanente / FONTE RECURSO: 0.685.000000	-	20.000,00	-	20.000,00
NATUREZA DESPESA: 44.90.52 Equipamentos e Material Permanente / FONTE RECURSO: 7.669.000000	-	829,78	-	829,78
ATO LEGAL: Decreto Nº 767 DE 05/08/2020				
NATUREZA DESPESA: 33.90.30 Material de Consumo / FONTE RECURSO: 0.228.000000	-	2.000.000,00	-	2.000.000,00
NATUREZA DESPESA: 33.90.39 Outros Serviços Terceiros - Pessoa Jurídica / FONTE RECURSO: 0.228.000000	-	2.882.526,48	-	2.882.526,48
NATUREZA DESPESA: 44.90.52 Equipamentos e Material Permanente / FONTE RECURSO: 0.228.000000	-	3.069.871,45	-	3.069.871,45
ATO LEGAL: Portaria EX Nº 205 DE 21/08/2020				
NATUREZA DESPESA: 33.90.30 Material de Consumo / FONTE RECURSO: 7.311.000000	-	64.118,72	-	64.118,72
NATUREZA DESPESA: 44.90.52 Equipamentos e Material Permanente / FONTE RECURSO: 7.219.000000	-	148.000,00	-	148.000,00
ATO LEGAL: Portaria EX Nº 232 DE 10/09/2020				
NATUREZA DESPESA: 33.90.39 Outros Serviços Terceiros - Pessoa Jurídica / FONTE RECURSO: 0.228.000000	-	-	675.502,27	(675.502,27)
ATO LEGAL: Alteração Sistema Nº 669 DE 23/09/2020				
NATUREZA DESPESA: 33.90.92 Despesas de Exercícios Anteriores / FONTE RECURSO: 0.628.000000	-	53.085,00	-	53.085,00
NATUREZA DESPESA: 44.90.52 Equipamentos e Material Permanente / FONTE RECURSO: 0.628.000000	-	-	53.085,00	(53.085,00)
ATO LEGAL: Alteração Sistema Nº 745 DE 20/10/2020				
NATUREZA DESPESA: 33.90.30 Material de Consumo / FONTE RECURSO: 7.669.000000	-	39.316,50	-	39.316,50
NATUREZA DESPESA: 44.90.52 Equipamentos e Material Permanente / FONTE RECURSO: 7.669.000000	-	-	39.316,50	(39.316,50)
ATO LEGAL: Portaria EX Nº 284 DE 04/11/2020				

DEMONSTRATIVO DOS CRÉDITOS ESPECIAIS E EXTRAORDINÁRIOS ABERTOS NO EXERCÍCIO - CONSOLIDADO GERAL

Período: Janeiro a Dezembro de 2020

R$

UNIDADE ORÇAMENTÁRIA / FUNÇÃO / SUBFUNÇÃO / PROGRAMA / ATO LEGAL / AÇÃO / SUBAÇÃO / NATUREZA DESPESA/ FONTE RECURSO	VALOR ABERTO (A)	REFORÇO (B)	CANCELADO (C)	VALOR LÍQUIDO (D = A + B - C)
NATUREZA DESPESA: 44.90.52 Equipamentos e Material Permanente / FONTE RECURSO: 7.219.000000	-	19.000,00	-	19.000,00
ATO LEGAL: Alteração Sistema Nº 846 DE 27/11/2020				
NATUREZA DESPESA: 33.90.30 Material de Consumo / FONTE RECURSO: 7.219.000000	-	30.000,00	-	30.000,00
NATUREZA DESPESA: 44.90.52 Equipamentos e Material Permanente / FONTE RECURSO: 7.219.000000	-	-	30.000,00	(30.000,00)
ATO LEGAL: Portaria EX Nº 338 DE 09/12/2020				
NATUREZA DESPESA: 44.90.52 Equipamentos e Material Permanente / FONTE RECURSO: 0.219.000000	-	25.000,00	-	25.000,00
CRÉDITOS EXTRAORDINÁRIOS (II)	**100.000.000,00**	**-**	**100.000.000,00**	**-**
48091 - Fundo Estadual de Saúde	**100.000.000,00**	**-**	**100.000.000,00**	**-**
FUNÇÃO: 10 Saúde/ SUBFUNÇÃO: 302 Assistência Hospitalar e Ambul / PROGRAMA: 400 Gestão do SUS	100.000.000,00	-	100.000.000,00	-
AÇÃO: / SUBAÇÃO: 15036 .	100.000.000,00	-	100.000.000,00	-
ATO LEGAL: Decreto Nº 552 DE 08/04/2020				
NATUREZA DESPESA: 33.90.39 Outros Serviços Terceiros - Pessoa Jurídica / FONTE RECURSO: 1.000.00000	100.000.000,00	-	100.000.000,00	-
TOTAL CRÉDITOS ESPECIAIS E EXTRAORDINÁRIOS (III) = (I + II)	**436.355.727,56**	**297.367.146,05**	**265.801.496,11**	**467.921.377,50**

Fonte: Sistema Integrado de Planejamento e Gestão Fiscal (SIGEF)

Florianópolis, 26 de fevereiro de 2021.

LUIZ SELHORST
DIRETOR DE PLANEJAMENTO ORÇAMENTÁRIO
CONTADOR DA FAZENDA ESTADUAL - CRC SC Nº 27.279/O-8

CINTIA FRONZA RODRIGUES
GERENTE DE EXECUÇÃO ORÇAMENTÁRIA
CONTADORA DA FAZENDA ESTADUAL - CRC SC Nº 21.800/O-3

ESTADO DE SANTA CATARINA
SECRETARIA DE ESTADO DA FAZENDA
DIRETORIA DE CONTABILIDADE E DE INFORMAÇÕES FISCAIS
GERÊNCIA DE INFORMAÇÕES FISCAIS E GERENCIAIS

DEMONSTRATIVO DE APLICAÇÃO DO MÍNIMO CONSTITUCIONAL EM CIÊNCIA E TECNOLOGIA
Exercício 2020

	Em R$
Especificação	**Valores**
BASE DE CÁLCULO	
Receitas correntes	39.326.510.296,75
(-) Deduções da receita orçamentária	-11.393.320.981,27
Receita Líquida	**27.933.189.315,48**
DREM (30%)	**-8.379.956.794,64**
Receita Líquida - DREM	**19.553.232.520,84**
Valor a ser aplicado após DREM (2%)	**391.064.650,42**
APLICAÇÕES	
EPAGRI	**373.136.429,41**
FAPESC	**42.229.564,70**
Total Aplicado em Ciência e Tecnologia	**415.365.994,11**
Percentual aplicado em Ciência e Tecnologia	**2,12%**
Aplicação acima (abaixo) do mínimo constitucional (considerando DREM)	**24.301.343,69**

Fonte: Sistema Integrado de Planejamento e Gestão Fiscal de Santa Catarina - SIGEF/SC

Notas explicativas:

(1) O artigo 193 da Constituição Estadual estabelece que pelo menos 2% das receitas correntes arrecadadas pelo Estado devem ser aplicadas em pesquisa científica e tecnológica. Esta aplicação deverá ser efetuada de forma conjunta (conforme arts. 66, § 1°, e 81, § 3º, da Lei Complementar n° 741, de 12 de junho) pela Empresa de Pesquisa Agropecuária e Extensão Rural de Santa Catarina S/A - EPAGRI e a Fundação de Apoio à Pesquisa Científica e Tecnológica do Estado de Santa Catarina – FAPESC.

(2) O artigo 26 da Lei 14.328/2008, com nova redação dada pela Lei 16.382/2015, estabelece que "O Estado de Santa Catarina destinará à pesquisa científica e tecnológica no mínimo 2% (dois por cento) de suas receitas correntes, delas excluídas as parcelas pertencentes aos Municípios, destinando-se pelo menos metade para pesquisa agropecuária, liberados em duodécimos".

ESTADO DE SANTA CATARINA
SECRETARIA DE ESTADO DA FAZENDA
DIRETORIA DE CONTABILIDADE E DE INFORMAÇÕES FISCAIS
GERÊNCIA DE INFORMAÇÕES FISCAIS E GERENCIAIS

APLICAÇÃO CONFORME O ART. 170 DA CONSTITUIÇÃO ESTADUAL
Exercício 2020

(R$)

ESPECIFICAÇÃO	2020
Receita Líquida de Impostos e Transferências Constitucionais e Legais (RLI)	22.593.423.351
Mínimo a ser aplicado na Manutenção do Ensino (25% da RLI)	5.648.355.838
Valor Mínimo a ser aplicado - Art. 170 da CE/89 e Lei Complementar nº 281/05 (5% dos 25% da RLI = 1,25% da RLI)	**282.417.792**
APLICAÇÃO	
Secretaria de Estado da Educação	
6302 - Bolsa de estudo para estudante de ensino superior - Art. 170/CE - SED	169.603.316
9785 - Cursos estratégicos do PROESDE - SED	34.968.316
10748 - Bolsa de estudo para estudante da educação superior - Art. 171/CE	63.660.264
TOTAL aplicado - Art. 170 da CE/89	**268.231.896**
Percentual aplicado	4,7%
Insuficiência de Aplicação	**14.185.895**

Fonte: Sistema Integrado de Planejamento e Gestão Fiscal de Santa Catarina - SIGEF/SC

ESTADO DE SANTA CATARINA

ANÁLISE COMPARATIVA ENTRE A PROGRAMAÇÃO E A EXECUÇÃO FINANCEIRA DE DESEMBOLSO MENSAL - CONSOLIDADO

Período: Janeiro a Dezembro de 2020

R$ mil

Fonte		JAN	FEV	MAR	ABR	MAI	JUN	JUL	AGO	SET	OUT	NOV	DEZ	TOTAL
0100000000	Programado	2.012.462	1.378.957	1.463.362	1.338.825	1.223.491	1.197.091	1.033.213	1.177.896	1.144.821	2.061.077	1.616.227	2.695.404	18.342.827
0100000000	Empenhado	1.348.653	1.365.710	1.445.376	1.324.319	1.207.693	1.178.530	1.007.190	1.140.526	1.094.093	1.984.265	1.480.447	2.349.803	16.926.604
0100000000	Emp. X Prog	67,02%	99,04%	98,77%	98,92%	98,71%	98,45%	97,48%	96,83%	95,57%	96,27%	91,60%	87,18%	92,28%
0101000000	Programado	240	1.271	988	587	891	27.995	1.688	1.225	1.979	2.000	1.510	42.331	82.706
0101000000	Empenhado	238	698	812	501	696	27.690	997	138	389	562	586	41.166	74.471
0101000000	Emp. X Prog	99,44%	54,87%	82,11%	85,23%	78,14%	98,91%	59,05%	11,27%	19,69%	28,08%	38,77%	97,25%	90,04%
0103000000	Programado	-	-	-	84.982	23.361	41.719	279	31.792	19.543	51.072	32.890	74.502	360.140
0103000000	Empenhado	-	-	-	84.982	23.361	41.719	279	31.792	19.543	51.072	32.889	64.778	350.415
0103000000	Emp. X Prog	-	-	-	100,00%	100,00%	100,00%	100,00%	100,00%	100,00%	100,00%	100,00%	86,95%	97,30%
0111000033	Programado	10.198	8.703	10.348	8.631	8.425	10.040	9.999	9.539	4.988	6.624	11.836	9.084	108.415
0111000033	Empenhado	10.131	8.652	10.307	8.604	8.392	9.945	9.914	9.146	3.907	5.430	3.854	6.587	94.870
0111000033	Emp. X Prog	99,35%	99,41%	99,61%	99,69%	99,61%	99,06%	99,15%	95,87%	78,33%	81,98%	32,56%	72,51%	87,51%
0111000034	Programado	3.347	1.809	2.878	2.943	2.274	2.771	3.062	2.791	1.178	4.183	2.002	4.378	33.616
0111000034	Empenhado	3.244	1.716	2.872	2.938	2.273	2.769	3.061	2.789	894	3.451	1.611	2.978	30.594
0111000034	Emp. X Prog	96,90%	94,90%	99,80%	99,83%	99,96%	99,93%	99,94%	99,92%	75,85%	82,51%	80,45%	68,01%	91,01%
0111000035	Programado	4.135	8.338	6.081	5.673	10.074	5.636	9.319	7.627	5.377	8.240	21.484	21.922	113.907
0111000035	Empenhado	4.134	8.333	6.075	5.662	10.059	5.596	9.297	7.401	5.318	7.384	19.297	15.833	104.391
0111000035	Emp. X Prog	99,98%	99,95%	99,90%	99,81%	99,86%	99,29%	99,77%	97,04%	98,89%	89,61%	89,82%	72,22%	91,65%
0111000036	Programado	15.489	12.930	20.056	14.115	14.075	15.140	15.243	17.336	5.971	11.025	8.295	21.823	171.498
0111000036	Empenhado	15.489	12.930	20.056	14.115	14.075	15.140	15.243	17.336	5.971	11.025	8.295	16.532	166.207
0111000036	Emp. X Prog	100,00%	100,00%	100,00%	100,00%	100,00%	100,00%	100,00%	100,00%	100,00%	100,00%	100,00%	75,75%	96,91%
0111000037	Programado	5.824	6.811	6.665	6.551	5.448	9.165	10.692	12.029	5.035	3.861	6.819	9.968	88.869
0111000037	Empenhado	5.823	6.805	6.617	6.516	5.432	8.973	10.570	11.588	4.800	3.720	6.144	8.077	85.063
0111000037	Emp. X Prog	99,98%	99,90%	99,28%	99,46%	99,70%	97,90%	98,86%	96,33%	95,33%	96,34%	90,11%	81,03%	95,72%
0111000038	Programado	722	1.162	955	228	41	426	714	673	412	1.039	647	3.431	10.450
0111000038	Empenhado	711	1.151	944	217	41	426	714	673	412	1.039	647	355	7.330
0111000038	Emp. X Prog	98,46%	99,05%	98,84%	95,15%	100,00%	100,00%	100,00%	100,00%	100,00%	100,00%	100,00%	10,36%	70,14%
0111000098	Programado	567	5.617	3.891	2.593	3.866	4.432	4.866	4.248	4.020	2.833	2.487	3.383	42.801
0111000098	Empenhado	567	5.617	3.891	2.593	3.866	4.432	4.866	4.248	4.019	2.818	2.470	2.676	42.063
0111000098	Emp. X Prog	100,00%	100,00%	100,00%	100,00%	100,00%	100,00%	100,00%	100,00%	99,99%	99,45%	99,34%	79,12%	98,27%
0111000103	Programado	-	-	-	-	-	-	-	-	-	2.768	5.056	3.800	11.625
0111000103	Empenhado	-	-	-	-	-	-	-	-	-	2.768	5.056	3.800	11.625
0111000103	Emp. X Prog	-	-	-	-	-	-	-	-	-	100,00%	100,00%	100,00%	100,00%
0111000104	Programado	-	-	-	-	-	-	-	-	-	901	1.646	1.237	3.785
0111000104	Empenhado	-	-	-	-	-	-	-	-	-	901	1.646	1.237	3.785
0111000104	Emp. X Prog	-	-	-	-	-	-	-	-	-	100,00%	100,00%	100,00%	100,00%
0111000105	Programado	-	-	-	-	-	-	-	-	-	871	1.248	1.313	3.432
0111000105	Empenhado	-	-	-	-	-	-	-	-	-	871	1.248	1.313	3.432
0111000105	Emp. X Prog	-	-	-	-	-	-	-	-	-	100,00%	100,00%	100,00%	100,00%

ESTADO DE SANTA CATARINA

ANÁLISE COMPARATIVA ENTRE A PROGRAMAÇÃO E A EXECUÇÃO FINANCEIRA DE DESEMBOLSO MENSAL - CONSOLIDADO

Período: Janeiro a Dezembro de 2020

R$ mil

Fonte		JAN	FEV	MAR	ABR	MAI	JUN	JUL	AGO	SET	OUT	NOV	DEZ	TOTAL
0111000109	Programado	-	-	-	-	-	-	-	-	-	1.734	3.167	2.381	7.282
0111000109	Empenhado	-	-	-	-	-	-	-	-	-	1.734	3.167	2.381	7.282
0111000109	Emp. X Prog	-	-	-	-	-	-	-	-	-	100,00%	100,00%	100,00%	100,00%
0119000024	Programado	-	-	-	-	-	12	276	-	-	2	226	5	521
0119000024	Empenhado	-	-	-	-	-	12	-	-	-	2	-	5	18
0119000024	Emp. X Prog	-	-	-	-	-	100,00%	-	-	-	100,00%	-	100,00%	3,51%
0119000090	Programado	-	56	111	45	113	72	16	40	42	33	157	1.009	1.694
0119000090	Empenhado	-	56	111	45	113	71	16	37	36	33	157	164	839
0119000090	Emp. X Prog	-	99,29%	100,00%	100,00%	100,00%	98,89%	100,00%	91,55%	87,35%	100,00%	99,95%	16,26%	49,55%
0120000000	Programado	3.667	10.489	28.220	17.812	8.206	9.211	2.476	3.007	2.699	103.274	7.643	14.795	211.500
0120000000	Empenhado	3.368	9.132	21.718	15.087	7.839	7.727	2.375	2.252	2.026	2.107	479	4.979	79.089
0120000000	Emp. X Prog	91,85%	87,06%	76,96%	84,70%	95,53%	83,90%	95,92%	74,88%	75,05%	2,04%	6,26%	33,65%	37,39%
0121000000	Programado	1.448	3.026	91	3.083	787	1.134	1.122	106	-	452	1.989	6.191	19.429
0121000000	Empenhado	1.448	3.026	91	3.083	787	1.117	1.122	106	-	322	93	297	11.491
0121000000	Emp. X Prog	100,00%	100,00%	100,00%	100,00%	100,00%	98,49%	100,00%	100,00%	-	71,18%	4,68%	4,80%	59,15%
0122000000	Programado	-	204	928	594	323	358	531	237	431	508	126	3.256	7.496
0122000000	Empenhado	-	194	904	575	323	358	522	186	356	440	126	471	4.456
0122000000	Emp. X Prog	-	95,14%	97,40%	96,72%	100,00%	100,00%	98,41%	78,54%	82,62%	86,79%	100,00%	14,48%	59,45%
0124000015	Programado	-	81	2.903	-	19.025	-	-	2	1.280	-	-	-	23.291
0124000015	Empenhado	-	81	2.903	-	4.134	-	-	-	1.052	-	-	-	8.171
0124000015	Emp. X Prog	-	100,00%	100,00%	-	21,73%	-	-	-	82,25%	-	-	-	35,08%
0124000016	Programado	41	2.123	3.987	544	630	11.420	2.161	139	100	3.500	13.205	3.500	41.350
0124000016	Empenhado	41	1.216	2.809	544	630	7.049	1.783	135	100	2.924	6.867	1.341	25.440
0124000016	Emp. X Prog	100,00%	57,29%	70,45%	100,00%	99,99%	61,73%	82,50%	97,64%	100,00%	83,54%	52,00%	38,32%	61,52%
0128000000	Programado	-	-	631	130	121	381	431	17	25	-	103	365	2.205
0128000000	Empenhado	-	-	631	130	121	381	431	17	25	-	-	76	1.813
0128000000	Emp. X Prog	-	-	100,00%	100,00%	100,00%	100,00%	100,00%	100,00%	100,00%	-	-	20,83%	82,24%
0129000015	Programado	-	-	-	4.041	5.147	315.027	292.972	285.376	149.546	265	104.885	75.893	1.233.152
0129000015	Empenhado	-	-	-	4.041	5.147	315.027	292.972	285.376	149.546	157	104.785	75.783	1.232.834
0129000015	Emp. X Prog	-	-	-	100,00%	100,00%	100,00%	100,00%	100,00%	100,00%	59,22%	99,90%	99,85%	99,97%
0129000028	Programado	-	23	176	3	4	61	170	37	79,25%	61	96	1.132	1.764
0129000028	Empenhado	-	23	176	3	4	59	168	37	79,25%	61	95	1.120	1.748
0129000028	Emp. X Prog	-	100,00%	100,00%	100,00%	100,00%	96,54%	99,29%	100,00%	100,00%	100,00%	98,70%	98,97%	99,08%
0129000029	Programado	68	81	89	51	70	35	20	10	131	249	200	1.151	2.155
0129000029	Empenhado	68	74	77	37	70	35	20	7	130	235	189	481	1.422
0129000029	Emp. X Prog	100,00%	90,46%	85,94%	73,53%	100,00%	100,00%	100,00%	66,69%	99,30%	94,42%	94,55%	41,81%	65,99%
0129000102	Programado	-	-	-	-	-	38.533	44.863	33.964	46.237	27.016	1.519	15.915	208.047
0129000102	Empenhado	-	-	-	-	-	38.533	44.844	33.964	46.237	27.016	1.517	15.871	207.981
0129000102	Emp. X Prog	-	-	-	-	-	100,00%	99,96%	100,00%	100,00%	100,00%	99,86%	99,72%	99,97%
0131000000	Programado	143.984	155.974	194.076	203.614	193.646	191.031	188.638	196.864	169.487	295.321	211.348	400.772	2.544.755
0131000000	Empenhado	143.911	155.845	193.394	202.670	192.722	190.282	187.488	195.821	162.197	284.052	201.422	337.144	2.446.947
0131000000	Emp. X Prog	99,95%	99,92%	99,65%	99,54%	99,52%	99,61%	99,39%	99,47%	95,70%	96,18%	95,30%	84,12%	96,16%
0132000000	Programado	-	-	-	5.475	-	-	-	-	-	-	250	2.846	8.571
0132000000	Empenhado	-	-	-	5.475	-	-	-	-	-	-	250	2.846	8.571
0132000000	Emp. X Prog	-	-	-	100,00%	-	-	-	-	-	-	100,00%	100,00%	100,00%
0140000088	Programado	60	221	60	234	243	30	-	-	73,00%	5	768	451	2.072
0140000088	Empenhado	60	221	60	234	243	30	-	-	-	3	4	1	855

ESTADO DE SANTA CATARINA

ANÁLISE COMPARATIVA ENTRE A PROGRAMAÇÃO E A EXECUÇÃO FINANCEIRA DE DESEMBOLSO MENSAL - CONSOLIDADO

Período: Janeiro a Dezembro de 2020

R$ mil

Fonte		JAN	FEV	MAR	ABR	MAI	JUN	JUL	AGO	SET	OUT	NOV	DEZ	TOTAL
0140000088	Emp. X Prog	100,00%	100,00%	100,00%	100,00%	100,00%	100,00%	-	-	-	68,60%	0,48%	0,33%	41,28%
0160000015	Programado	-	-	-	-	-	17.672	379	458	401	674	404	7.834	27.820
0160000015	Empenhado	-	-	-	-	-	15.592	379	438	401	674	404	7.834	25.720
0160000015	Emp. X Prog	-	-	-	-	-	88,23%	100,00%	95,62%	100,00%	100,00%	100,00%	100,00%	92,45%
0160000086	Programado	-	170	93	93	403	59	199	8	107	-	-	-	1.132
0160000086	Empenhado	-	170	93	93	403	59	8	8	8	-	-	-	842
0160000086	Emp. X Prog	-	100,00%	100,00%	100,00%	100,00%	100,00%	3,94%	100,00%	7,33%	-	-	-	74,34%
0160000087	Programado	100	121	150	120	60	272	69	102	88	427	363	1.225	3.097
0160000087	Empenhado	100	121	150	120	60	272	69	102	88	326	363	1.116	2.886
0160000087	Emp. X Prog	100,00%	100,00%	100,00%	100,00%	100,00%	100,00%	100,00%	100,00%	99,58%	76,17%	99,97%	91,14%	93,19%
0160000089	Programado	-	-	-	-	-	-	-	-	99	-	-	-	99
0160000089	Empenhado	-	-	-	-	-	-	-	-	-	-	-	-	0
0160000089	Emp. X Prog	-	-	-	-	-	-	-	-	-	-	-	-	0,00%
0169000015	Programado	-	-	-	-	1.484	17.123	1.501	987	2.318	5.818	9.037	10.521	48.788
0169000015	Empenhado	-	-	-	-	1.484	17.123	1.501	987	2.318	1.437	3.041	8.945	36.835
0169000015	Emp. X Prog	-	-	-	-	100,00%	100,00%	100,00%	100,00%	100,00%	24,70%	33,65%	85,02%	75,50%
0169000091	Programado	589	2.647	2.333	2.056	510	1.499	2.254	2.787	1.224	1.258	3.198	3.816	24.171
0169000091	Empenhado	589	2.636	2.103	2.056	476	1.499	2.236	2.787	1.224	1.258	1.389	1.165	19.417
0169000091	Emp. X Prog	100,00%	99,57%	90,13%	100,00%	93,35%	100,00%	99,19%	100,00%	100,00%	100,00%	43,44%	30,52%	80,33%
0169000092	Programado	-	-	-	-	-	-	-	-	-	-	252	-	252
0169000092	Empenhado	-	-	-	-	-	-	-	-	-	-	-	-	0
0169000092	Emp. X Prog	-	-	-	-	-	-	-	-	-	-	-	-	0,00%
0169000093	Programado	450	450	450	450	1.114	6.798	450	452	600	1.739	555	15.629	29.137
0169000093	Empenhado	450	450	450	450	1.114	6.798	450	452	600	1.719	555	15.629	29.117
0169000093	Emp. X Prog	100,00%	100,00%	100,00%	100,00%	100,00%	100,00%	100,00%	100,00%	100,00%	98,85%	100,00%	100,00%	99,93%
0180000000	Programado	-	-	-	-	-	25.096	436	8.564	-	-	-	13.000	47.096
0180000000	Empenhado	-	-	-	-	-	25.096	254	4.133	-	-	-	13.000	42.483
0180000000	Emp. X Prog	-	-	-	-	-	100,00%	58,36%	48,26%	-	-	-	100,00%	90,21%
0185000001	Programado	-	-	-	-	-	-	2	81,68%	-	-	-	1	4
0185000001	Empenhado	-	-	-	-	-	-	2	81,68%	-	-	-	-	3
0185000001	Emp. X Prog	-	-	-	-	-	-	100,00%	100,00%	-	-	-	-	68,73%
0185000005	Programado	-	-	-	-	-	-	-	-	101	-	197	-	298
0185000005	Empenhado	-	-	-	-	-	-	-	-	86	-	-	-	86
0185000005	Emp. X Prog	-	-	-	-	-	-	-	-	85,03%	-	-	-	28,71%
0185000015	Programado	-	-	-	-	14	-	-	-	-	-	1,32%	29,90%	14
0185000015	Empenhado	-	-	-	-	-	-	-	-	-	-	1,32%	-	0
0185000015	Emp. X Prog	-	-	-	-	-	-	-	-	-	-	100,00%	-	0,09%
0186000000	Programado	969	926	830	559	23	20,00%	-	692	-	-	-	-	4.000
0186000000	Empenhado	969	924	827	556	23	20,00%	-	-	-	-	-	-	3.300
0186000000	Emp. X Prog	99,97%	99,73%	99,70%	99,55%	100,00%	100,00%	-	-	-	-	-	-	82,51%
0187000000	Programado	300	-	-	9	4	568	200	920	200	200	200	200	2.800
0187000000	Empenhado	279	-	-	9	4	529	-	-	7	-	-	-	827
0187000000	Emp. X Prog	92,97%	-	-	100,00%	100,00%	93,17%	-	-	3,60%	-	-	-	29,54%
0188000000	Programado	-	-	-	-	-	-	-	-	-	-	227	-	227
0188000000	Empenhado	-	-	-	-	-	-	-	-	-	-	-	-	0
0188000000	Emp. X Prog	-	-	-	-	-	-	-	-	-	-	-	-	0,00%
0191000005	Programado	-	-	-	-	-	-	11.177	-	6.338	-	1.028	4.014	22.557

ESTADO DE SANTA CATARINA

ANÁLISE COMPARATIVA ENTRE A PROGRAMAÇÃO E A EXECUÇÃO FINANCEIRA DE DESEMBOLSO MENSAL - CONSOLIDADO

Período: Janeiro a Dezembro de 2020

R$ mil

Fonte		JAN	FEV	MAR	ABR	MAI	JUN	JUL	AGO	SET	OUT	NOV	DEZ	TOTAL
0191000005	Empenhado	-	-	-	-	-	-	7.217	-	6.338	-	1.028	3.957	18.539
0191000005	Emp. X Prog	-	-	-	-	-	-	64,57%	-	100,00%	-	99,97%	98,56%	82,19%
0191000007	Programado	-	-	-	-	-	-	-	-	-	-	-	200	200
0191000007	Empenhado	-	-	-	-	-	-	-	-	-	-	-	200	200
0191000007	Emp. X Prog	-	-	-	-	-	-	-	-	-	-	-	100,00%	100,00%
0191000110	Programado	-	-	-	-	-	-	-	-	8.009	10.339	1.434	5.396	25.178
0191000110	Empenhado	-	-	-	-	-	-	-	-	8.009	10.339	140	5.253	23.742
0191000110	Emp. X Prog	-	-	-	-	-	-	-	-	100,00%	100,00%	9,79%	97,36%	94,30%
0195000000	Programado	-	-	-	37.216	-	-	84.942	-	-	-	22.000	1.000	145.158
0195000000	Empenhado	-	-	-	37.216	-	-	84.942	-	-	-	22.000	1.000	145.158
0195000000	Emp. X Prog	-	-	-	100,00%	-	-	100,00%	-	-	-	100,00%	100,00%	100,00%
0198000000	Programado	-	-	-	-	-	645	-	-	-	-	-	253	899
0198000000	Empenhado	-	-	-	-	-	645	-	-	-	-	-	253	899
0198000000	Emp. X Prog	-	-	-	-	-	100,00%	-	-	-	-	-	100,00%	100,00%
0199000000	Programado	-	-	-	-	-	6.448	-	-	-	-	-	227	6.675
0199000000	Empenhado	-	-	-	-	-	6.448	-	-	-	-	-	227	6.675
0199000000	Emp. X Prog	-	-	-	-	-	100,00%	-	-	-	-	-	100,00%	100,00%
0212000000	Programado	35.799	924	467	402	402	402	402	408	402	403	4.704	5.537	50.253
0212000000	Empenhado	35.799	924	467	402	402	402	402	408	402	403	4.704	4.953	49.669
0212000000	Emp. X Prog	100,00%	100,00%	100,00%	100,00%	100,00%	100,00%	100,00%	100,00%	100,00%	100,00%	100,00%	89,45%	98,84%
0219000018	Programado	53	444	436	100	782	483	375	371	492	597	1.399	1.058	6.590
0219000018	Empenhado	53	436	429	98	781	482	374	371	490	594	1.340	1.026	6.476
0219000018	Emp. X Prog	100,00%	98,35%	98,47%	97,87%	99,89%	99,82%	99,60%	99,89%	99,70%	99,50%	95,78%	97,04%	98,26%
0219000019	Programado	-	-	443	307	165	310	-	-	-	-	-	10	1.235
0219000019	Empenhado	-	-	27,50%	246	-	310	-	-	-	-	-	10	566
0219000019	Emp. X Prog	-	-	0,06%	80,23%	-	100,00%	-	-	-	-	-	100,00%	45,85%
0219000020	Programado	-	500	238	15	170	380	57	45	171	171	252	2.383	4.380
0219000020	Empenhado	-	500	219	13	154	366	53	45	167	170	248	237	2.172
0219000020	Emp. X Prog	-	100,00%	92,30%	87,06%	90,50%	96,47%	93,36%	99,96%	98,18%	99,42%	98,45%	9,93%	49,59%
0219000021	Programado	1.005	942	995	744	872	792	945	936	774	1.402	1.633	2.041	13.080
0219000021	Empenhado	1.003	942	995	744	872	792	945	935	773	1.399	927	1.522	11.849
0219000021	Emp. X Prog	99,83%	100,00%	100,00%	100,00%	100,00%	100,00%	100,00%	99,88%	99,92%	99,77%	56,77%	74,57%	90,58%
0219000022	Programado	-	-	-	-	-	-	-	-	-	-	-	-	0
0219000022	Empenhado	-	-	-	-	-	-	-	-	-	-	-	-	0
0219000022	Emp. X Prog	-	-	-	-	-	-	-	-	-	-	-	-	0,00%
0219000023	Programado	54	159	99	81	22	41	85	90	48	855	396	212	2.141
0219000023	Empenhado	51	135	98	80	22	15	29	36	44	802	109	33	1.454
0219000023	Emp. X Prog	95,94%	85,10%	98,66%	99,08%	100,00%	37,26%	33,47%	39,99%	90,66%	93,74%	27,65%	15,65%	67,92%
0219000025	Programado	65.659	11.037	8.540	21.502	5.340	27.205	10.981	8.305	7.245	4.835	18.071	103.535	292.254
0219000025	Empenhado	48.281	9.827	6.062	12.998	5.224	12.814	7.809	6.508	4.636	2.086	8.980	18.855	144.082
0219000025	Emp. X Prog	73,53%	89,04%	70,98%	60,45%	97,83%	47,10%	71,11%	78,36%	63,99%	43,15%	49,69%	18,21%	49,30%
0219000027	Programado	22	63	102	64	15	14	14	33	332	575	206	329	1.769
0219000027	Empenhado	18	50	51	56	3	-	100,00%	20	306	27	11	315	859
0219000027	Emp. X Prog	84,67%	79,01%	50,31%	88,25%	18,07%	-	7,14%	60,84%	92,21%	4,68%	5,29%	95,76%	48,55%
0219000061	Programado	345	1.247	2.537	833	1.603	1.550	1.523	1.861	1.955	1.505	1.704	1.051	17.715
0219000061	Empenhado	336	1.210	2.520	820	1.603	1.550	1.522	1.861	1.930	1.498	1.615	956	17.421
0219000061	Emp. X Prog	97,32%	97,01%	99,32%	98,41%	100,00%	100,00%	99,95%	100,00%	98,73%	99,54%	94,78%	90,91%	98,34%

ESTADO DE SANTA CATARINA

ANÁLISE COMPARATIVA ENTRE A PROGRAMAÇÃO E A EXECUÇÃO FINANCEIRA DE DESEMBOLSO MENSAL - CONSOLIDADO

Período: Janeiro a Dezembro de 2020

R$ mil

Fonte		JAN	FEV	MAR	ABR	MAI	JUN	JUL	AGO	SET	OUT	NOV	DEZ	TOTAL
0219000085	Programado	1.690	609	277	462	388	372	2.683	341	376	295	18.494	6.585	32.573
0219000085	Empenhado	321	560	277	462	388	372	2.683	341	376	295	1.287	386	7.748
0219000085	Emp. X Prog	18,98%	91,92%	100,00%	100,00%	100,00%	100,00%	99,98%	100,00%	100,00%	100,00%	6,96%	5,87%	23,79%
0223000015	Programado	-	-	-	-	-	-	-	655	-	-	411	983	2.049
0223000015	Empenhado	-	-	-	-	-	-	-	320	-	-	411	983	1.714
0223000015	Emp. X Prog	-	-	-	-	-	-	-	48,85%	-	-	100,00%	100,00%	83,66%
0223000017	Programado	-	1.998	3.814	-	-	132	-	2.560	2.338	832	3.930	4.886	20.490
0223000017	Empenhado	-	1.998	3.814	-	-	132	-	2.560	2.319	832	3.825	1.478	16.958
0223000017	Emp. X Prog	-	100,00%	100,00%	-	-	100,00%	-	100,00%	99,21%	100,00%	97,34%	30,25%	82,77%
0223000040	Programado	-	-	-	-	1.000	-	-	-	-	-	2.000	5.000	8.000
0223000040	Empenhado	-	-	-	-	1.000	-	-	-	-	-	2.000	1.000	4.000
0223000040	Emp. X Prog	-	-	-	-	100,00%	-	-	-	-	-	100,00%	20,00%	50,00%
0223000041	Programado	-	27	88	73	-	72	-	106	59	20	33	27	505
0223000041	Empenhado	-	27	88	73	-	72	-	106	58	17	16	9	466
0223000041	Emp. X Prog	-	100,00%	100,00%	100,00%	-	100,00%	-	100,00%	98,17%	84,92%	48,12%	35,28%	92,35%
0223000042	Programado	1.677	1.301	780	3.109	-	1.225	3.807	2.684	3.044	1.633	2.165	3.449	24.874
0223000042	Empenhado	1.677	1.301	780	3.109	-	1.225	3.807	2.684	3.044	1.633	2.165	2.533	23.959
0223000042	Emp. X Prog	100,00%	100,00%	100,00%	100,00%	-	100,00%	100,00%	100,00%	100,00%	100,00%	100,00%	73,46%	96,32%
0223000043	Programado	32	1.226	16.724	1.819	9.174	8.189	26.513	29.544	19.736	30.696	61.198	20.324	225.175
0223000043	Empenhado	19	1.226	16.724	1.726	9.174	8.189	26.490	29.444	19.714	30.695	41.878	19.368	204.646
0223000043	Emp. X Prog	59,01%	100,00%	100,00%	94,87%	100,00%	100,00%	99,91%	99,66%	99,88%	100,00%	68,43%	95,29%	90,88%
0223000044	Programado	-	-	-	-	-	276	110	110	110	110	110	110	933
0223000044	Empenhado	-	-	-	-	-	-	-	-	-	-	-	-	0
0223000044	Emp. X Prog	-	-	-	-	-	-	-	-	-	-	-	-	0,00%
0223000045	Programado	87	1.010	1.555	856	445	2.872	2.501	3.433	1.068	1.051	1.330	1.432	17.642
0223000045	Empenhado	87	995	1.548	853	445	2.870	2.476	3.388	1.068	1.049	1.309	1.151	17.239
0223000045	Emp. X Prog	100,00%	98,56%	99,56%	99,61%	100,00%	99,93%	98,98%	98,68%	100,00%	99,77%	98,45%	80,35%	97,72%
0223000046	Programado	94	94	94	264	94	94	94	94	94	94	94	94	1.294
0223000046	Empenhado	-	-	-	-	-	-	-	-	-	-	-	-	0
0223000046	Emp. X Prog	-	-	-	-	-	-	-	-	-	-	-	-	0,00%
0223000048	Programado	-	22	372	1.206	932	932	1.032	932	1.622	819	819	2.242	10.930
0223000048	Empenhado	-	22	358	191	112	137	135	112	337	-	-	25	1.429
0223000048	Emp. X Prog	-	99,88%	96,46%	15,81%	12,04%	14,65%	13,07%	12,04%	20,75%	-	-	1,11%	13,07%
0223000049	Programado	1.306	9.759	11.023	8.356	5.245	5.555	9.127	15.581	5.041	7.629	5.000	11.566	95.187
0223000049	Empenhado	1.296	9.508	10.739	8.356	5.245	5.555	9.127	15.559	5.041	7.275	4.562	5.502	87.765

ESTADO DE SANTA CATARINA

ANÁLISE COMPARATIVA ENTRE A PROGRAMAÇÃO E A EXECUÇÃO FINANCEIRA DE DESEMBOLSO MENSAL - CONSOLIDADO

Período: Janeiro a Dezembro de 2020

R$ mil

Fonte		JAN	FEV	MAR	ABR	MAI	JUN	JUL	AGO	SET	OUT	NOV	DEZ	TOTAL
0223000049	Emp. X Prog	99,25%	97,43%	97,43%	100,00%	100,00%	100,00%	100,00%	99,85%	100,00%	95,36%	91,24%	47,57%	92,20%
0223000050	Programado	-	373	316	309	95	369	120	197	998	495	80	80	3.432
0223000050	Empenhado	-	125	270	249	52	369	120	170	584	418	45,00%	-	2.356
0223000050	Emp. X Prog	-	33,43%	85,63%	80,43%	54,38%	99,95%	100,00%	86,13%	58,49%	84,28%	0,56%	-	68,63%
0223000051	Programado	32	32	32	64	32	32	32	32	32	32	32	32	416
0223000051	Empenhado	5	5	5	5	-	-	-	-	-	-	-	-	19
0223000051	Emp. X Prog	14,65%	14,65%	14,65%	7,32%	-	-	-	-	-	-	-	-	4,51%
0223000052	Programado	1.846	1.846	1.846	1.846	1.846	1.846	30	3.667	1.846	1.846	1.846	1.846	22.157
0223000052	Empenhado	1.846	1.846	1.846	1.846	1.846	1.846	30	3.667	1.844	1.844	1.844	1.845	22.148
0223000052	Emp. X Prog	100,00%	100,00%	100,00%	100,00%	100,00%	100,00%	100,00%	100,00%	99,87%	99,87%	99,87%	99,90%	99,96%
0223000054	Programado	-	-	-	-	-	-	11.438	7.835	7.878	5.700	761	3.377	36.988
0223000054	Empenhado	-	-	-	-	-	-	4.288	7.835	7.589	5.684	761	100	26.256
0223000054	Emp. X Prog	-	-	-	-	-	-	37,49%	100,00%	96,33%	99,71%	100,00%	2,96%	70,98%
0223000055	Programado	1	160	201	226	108	15	50,00%	-	-	-	24	5	741
0223000055	Empenhado	1	62	131	147	-	-	47,64%	-	-	-	18	2	363
0223000055	Emp. X Prog	75,37%	38,88%	65,20%	65,12%	-	-	95,29%	-	-	-	75,23%	49,99%	48,96%
0223000056	Programado	13	198	106	211	106	106	106	106	106	106	106	106	1.373
0223000056	Empenhado	-	140	18	17	-	-	-	-	12	-	-	-	188
0223000056	Emp. X Prog	-	70,83%	17,30%	8,16%	-	-	-	-	11,59%	-	-	-	13,70%
0223000057	Programado	40	151	95	233	1	18	44	256	250	2.629	102	126	3.947
0223000057	Empenhado	39	138	90	233	-	18	44	114	200	18	-	12	905
0223000057	Emp. X Prog	97,47%	91,51%	94,45%	99,75%	-	98,61%	99,10%	44,56%	80,01%	0,68%	-	9,79%	22,94%
0223000058	Programado	33	648	83	160	-	-	110	113	106	280	109	167	1.809
0223000058	Empenhado	26	646	81	145	-	-	3	113	29	215	23	14	1.295
0223000058	Emp. X Prog	79,35%	99,71%	97,01%	90,56%	-	-	2,88%	100,00%	27,07%	76,78%	21,44%	8,27%	71,56%
0223000059	Programado	4,40%	28	32	15	-	24	10	59	24	38	38	24	293
0223000059	Empenhado	-	28	30	3	-	-	-	43	2	14	7	17	143
0223000059	Emp. X Prog	-	99,08%	94,89%	21,67%	-	-	-	72,52%	7,07%	36,50%	17,85%	70,20%	48,91%
0223000101	Programado	-	-	8	15.480	28.012	1.266	67.702	7.556	6.545	8.215	10.961	104.666	250.411
0223000101	Empenhado	-	-	8	8.281	28.012	1.266	67.685	7.556	6.543	8.055	10.721	45.233	183.361
0223000101	Emp. X Prog	-	-	100,00%	53,50%	100,00%	100,00%	99,98%	100,00%	99,97%	98,06%	97,81%	43,22%	73,22%
0225000000	Programado	-	-	-	-	-	-	3	-	60	-	-	-	63
0225000000	Empenhado	-	-	-	-	-	-	-	-	-	-	-	-	0
0225000000	Emp. X Prog	-	-	-	-	-	-	-	-	-	-	-	-	0,00%
0228000000	Programado	1.364	2.196	12.057	1.003	478	1.356	2.463	6.497	2.209	2.244	1.966	16.611	50.444
0228000000	Empenhado	1.300	1.329	11.746	648	396	1.258	2.334	5.948	1.544	2.060	1.799	4.435	34.795
0228000000	Emp. X Prog	95,29%	60,50%	97,42%	64,60%	82,86%	92,72%	94,79%	91,55%	69,89%	91,77%	91,50%	26,70%	68,98%
0229000000	Programado	17	17	17	1.600	-	-	-	-	-	-	-	-	1.650
0229000000	Empenhado	-	-	-	-	-	-	-	-	-	-	-	-	0
0229000000	Emp. X Prog	-	-	-	-	-	-	-	-	-	-	-	-	0,00%
0229000015	Programado	-	-	-	1.810	203	203	203	203	10.554	203	1.950	44.783	60.111
0229000015	Empenhado	-	-	-	-	-	-	-	-	-	-	861	19.476	20.337
0229000015	Emp. X Prog	-	-	-	-	-	-	-	-	-	-	44,15%	43,49%	33,83%

ESTADO DE SANTA CATARINA

ANÁLISE COMPARATIVA ENTRE A PROGRAMAÇÃO E A EXECUÇÃO FINANCEIRA DE DESEMBOLSO MENSAL - CONSOLIDADO

Período: Janeiro a Dezembro de 2020

R$ mil

Fonte		JAN	FEV	MAR	ABR	MAI	JUN	JUL	AGO	SET	OUT	NOV	DEZ	TOTAL
0229000100	Programado	-	-	-	-	-	-	-	138	-	-	200	-	338
0229000100	Empenhado	-	-	-	-	-	-	-	138	-	-	-	-	138
0229000100	Emp. X Prog	-	-	-	-	-	-	-	100,00%	-	-	-	-	40,74%
0229000101	Programado	-	-	7	1.468	36	2	-	1.716	6	-	-	-	3.235
0229000101	Empenhado	-	-	7	1.468	36	-	-	1.712	-	-	-	-	3.222
0229000101	Emp. X Prog	-	-	100,00%	100,00%	99,81%	-	-	99,74%	-	-	-	-	99,61%
0233000000	Programado	49	54	54	54	54	54	-	5	-	-	-	-	325
0233000000	Empenhado	-	-	-	-	-	-	-	-	-	-	-	-	0
0233000000	Emp. X Prog	-	-	-	-	-	-	-	-	-	-	-	-	0,00%
0240000000	Programado	61.632	80.810	76.438	78.064	12.841	11.509	13.392	13.726	72.904	63.997	77.591	260.462	823.367
0240000000	Empenhado	59.128	80.626	76.240	77.857	12.812	11.405	11.122	12.622	72.496	62.546	68.587	83.134	628.576
0240000000	Emp. X Prog	95,94%	99,77%	99,74%	99,74%	99,78%	99,09%	83,05%	91,96%	99,44%	97,73%	88,40%	31,92%	76,34%
0250000000	Programado	174.793	170.955	151.476	156.084	151.445	150.777	173.038	173.949	100.527	254.627	190.840	338.246	2.186.757
0250000000	Empenhado	174.749	170.909	151.428	155.978	151.378	150.741	173.016	173.911	100.132	254.402	190.639	337.373	2.184.656
0250000000	Emp. X Prog	99,97%	99,97%	99,97%	99,93%	99,96%	99,98%	99,99%	99,98%	99,61%	99,91%	99,89%	99,74%	99,90%
0260000000	Programado	2.118	272	168	381	159	140	139	350	425	178	482	5.893	10.706
0260000000	Empenhado	63	167	63	275	54	35	80	288	370	119	278	1.437	3.230
0260000000	Emp. X Prog	2,96%	61,27%	37,65%	72,26%	34,17%	25,17%	57,33%	82,40%	87,07%	67,03%	57,71%	24,38%	30,17%
0261000000	Programado	6.053	42.073	22.859	28.044	17.540	15.299	44.220	48.645	7.134	15.005	21.026	78.543	346.442
0261000000	Empenhado	5.990	36.380	19.904	22.418	15.747	13.258	42.784	46.091	4.836	14.866	17.034	30.867	270.175
0261000000	Emp. X Prog	98,97%	86,47%	87,07%	79,94%	89,77%	86,66%	96,75%	94,75%	67,78%	99,08%	81,02%	39,30%	77,99%
0265000000	Programado	1.358	2.079	1.431	352	982	393	115	629	400	4.400	12.847	28.400	53.386
0265000000	Empenhado	1.358	1.885	1.304	342	399	144	-	346	-	-	7.584	11.417	24.778
0265000000	Emp. X Prog	100,00%	90,66%	91,07%	97,19%	40,61%	36,60%	-	55,08%	-	-	59,03%	40,20%	46,41%
0266000000	Programado	639	393	413	2.383	932	2.199	3.617	2.767	1.517	2.338	3.906	21.991	43.096
0266000000	Empenhado	639	393	413	2.383	932	2.199	3.617	2.767	1.514	2.338	3.903	5.237	26.336
0266000000	Emp. X Prog	100,00%	100,00%	100,00%	100,00%	100,00%	100,00%	100,00%	100,00%	99,83%	100,00%	99,91%	23,81%	61,11%
0269000000	Programado	29.351	8.170	19.653	10.048	5.243	9.179	6.327	6.616	7.078	5.830	8.159	20.404	136.058
0269000000	Empenhado	4.875	7.364	17.565	8.070	4.028	7.813	4.573	5.205	5.577	3.593	4.807	5.559	79.029
0269000000	Emp. X Prog	16,61%	90,13%	89,38%	80,32%	76,83%	85,11%	72,27%	78,67%	78,80%	61,62%	58,92%	27,24%	58,08%
0280000000	Programado	-	6	9	4	-	-	48,21%	-	-	-	-	-	20
0280000000	Empenhado	-	6	1	3	-	-	-	-	-	-	-	-	11
0280000000	Emp. X Prog	-	96,83%	14,04%	77,05%	-	-	-	-	-	-	-	-	53,92%
0281000000	Programado	8.200	-	-	-	-	-	-	-	-	-	-	3.000	11.200
0281000000	Empenhado	-	-	-	-	-	-	-	-	-	-	-	1.959	1.959
0281000000	Emp. X Prog	-	-	-	-	-	-	-	-	-	-	-	65,29%	17,49%
0282000062	Programado	-	-	-	-	6.079	-	-	-	-	-	-	5.062	11.141
0282000062	Empenhado	-	-	-	-	-	-	-	-	-	-	-	-	0
0282000062	Emp. X Prog	-	-	-	-	-	-	-	-	-	-	-	-	0,00%
0282000063	Programado	-	-	-	-	-	-	326	-	-	-	-	-	326
0282000063	Empenhado	-	-	-	-	-	-	61	-	-	-	-	-	61
0282000063	Emp. X Prog	-	-	-	-	-	-	18,65%	-	-	-	-	-	18,65%

ESTADO DE SANTA CATARINA

ANÁLISE COMPARATIVA ENTRE A PROGRAMAÇÃO E A EXECUÇÃO FINANCEIRA DE DESEMBOLSO MENSAL - CONSOLIDADO

Período: Janeiro a Dezembro de 2020

R$ mil

Fonte		JAN	FEV	MAR	ABR	MAI	JUN	JUL	AGO	SET	OUT	NOV	DEZ	TOTAL
0282000094	Programado	-	5	-	-	-	-	-	-	-	-	-	25	30
0282000094	Empenhado	-	5	-	-	-	-	-	-	-	-	-	-	5
0282000094	Emp. X Prog	-	100,00%	-	-	-	-	-	-	-	-	-	-	16,67%
0282000096	Programado	-	25	-	-	-	-	-	-	-	-	-	15	40
0282000096	Empenhado	-	25	-	-	-	-	-	-	-	-	-	-	25
0282000096	Emp. X Prog	-	100,00%	-	-	-	-	-	-	-	-	-	-	62,50%
0283000000	Programado	11.764	1.992	2.535	739	242	55	584	894	20	4	81	82.765	101.675
0283000000	Empenhado	9.344	1.989	1.550	734	98	49	566	894	20	4	77	19	15.344
0283000000	Emp. X Prog	79,43%	99,84%	61,15%	99,30%	40,46%	89,27%	96,94%	99,99%	100,00%	100,00%	96,09%	0,02%	15,09%
0284000000	Programado	6.834	368	410	365	355	365	356	366	359	359	358	384	10.880
0284000000	Empenhado	126	126	139	130	129	129	130	129	129	129	129	129	1.553
0284000000	Emp. X Prog	1,85%	34,25%	33,84%	35,70%	36,22%	35,41%	36,44%	35,16%	35,81%	35,81%	35,95%	33,55%	14,27%
0285000001	Programado	-	11	3	-	6	78	7	28	2	90,57%	77	11.655	11.869
0285000001	Empenhado	-	7	2	-	-	4	3	9	2	90,57%	8	2,63%	36
0285000001	Emp. X Prog	-	64,20%	63,41%	-	-	4,57%	44,02%	31,67%	100,00%	100,00%	10,38%	0,00%	0,30%
0285000007	Programado	-	-	-	-	-	-	-	193	-	-	-	-	193
0285000007	Empenhado	-	-	-	-	-	-	-	-	-	-	-	-	0
0285000007	Emp. X Prog	-	-	-	-	-	-	-	-	-	-	-	-	0,00%
0285000015	Programado	-	-	473	13	-	-	-	-	-	-	-	109	595
0285000015	Empenhado	-	-	24,95%	10	-	-	-	-	-	-	-	109	119
0285000015	Emp. X Prog	-	-	0,05%	78,96%	-	-	-	-	-	-	-	100,00%	20,03%
0289000000	Programado	-	35	-	73	-	38	-	-	-	-	-	176	323
0289000000	Empenhado	-	35	-	73	-	38	-	-	-	-	-	176	323
0289000000	Emp. X Prog	-	100,00%	-	100,00%	-	100,00%	-	-	-	-	-	100,00%	100,00%
0298000000	Programado	8	89	20	10	502	33	57	34	37	70	15.513	857	17.229
0298000000	Empenhado	8	89	20	-	279	3	13	8	11	4	8.921	78	9.434
0298000000	Emp. X Prog	100,00%	100,00%	98,00%	-	55,60%	8,14%	23,36%	23,19%	29,59%	5,94%	57,51%	9,10%	54,76%
0299000000	Programado	116	1.319	428	12.616	2.167	1.213	1.462	870	742	1.891	3.912	812	27.548
0299000000	Empenhado	110	1.317	419	12.614	2.154	1.208	1.451	852	742	1.889	3.878	560	27.193
0299000000	Emp. X Prog	95,04%	99,84%	97,82%	99,98%	99,40%	99,55%	99,20%	97,94%	99,99%	99,92%	99,13%	68,96%	98,71%
0300000000	Programado	1.437	63.702	23.606	1.066	8.526	23.299	1.345	49.363	117.578	5.127	4.604	26.904	326.557
0300000000	Empenhado	1.437	51.311	23.412	849	8.326	23.105	1.151	49.169	12.840	3.639	1.021	9.385	185.646
0300000000	Emp. X Prog	100,00%	80,55%	99,18%	79,64%	97,66%	99,17%	85,58%	99,61%	10,92%	70,97%	22,17%	34,88%	56,85%
0301000000	Programado	-	24	658	1.837	-	-	-	21	-	-	3.520	1.750	7.810
0301000000	Empenhado	-	-	657	613	-	-	-	21	-	-	-	995	2.286
0301000000	Emp. X Prog	-	-	99,87%	33,37%	-	-	-	100,00%	-	-	-	56,84%	29,27%
0309000000	Programado	-	-	-	-	-	-	-	-	-	3.764	567	5.108	9.438
0309000000	Empenhado	-	-	-	-	-	-	-	-	-	-	567	4.947	5.514
0309000000	Emp. X Prog	-	-	-	-	-	-	-	-	-	-	100,00%	96,85%	58,42%
0310000000	Programado	-	2.588	-	-	2.088	-	-	-	-	-	-	-	4.676
0310000000	Empenhado	-	-	-	-	2.088	-	-	-	-	-	-	-	2.088
0310000000	Emp. X Prog	-	-	-	-	100,00%	-	-	-	-	-	-	-	44,65%
0311000033	Programado	-	-	3.722	1.630	1.020	-	-	-	-	-	-	-	6.371
0311000033	Empenhado	-	-	3.722	1.630	1.020	-	-	-	-	-	-	-	6.371
0311000033	Emp. X Prog	-	-	100,00%	100,00%	100,00%	-	-	-	-	-	-	-	100,00%
0311000034	Programado	-	-	1.070	381	1.592	-	-	-	-	-	-	-	3.043
0311000034	Empenhado	-	-	1.070	381	1.592	-	-	-	-	-	-	-	3.043

ESTADO DE SANTA CATARINA

ANÁLISE COMPARATIVA ENTRE A PROGRAMAÇÃO E A EXECUÇÃO FINANCEIRA DE DESEMBOLSO MENSAL - CONSOLIDADO

Período: Janeiro a Dezembro de 2020

R$ mil

Fonte		JAN	FEV	MAR	ABR	MAI	JUN	JUL	AGO	SET	OUT	NOV	DEZ	TOTAL
0311000034	Emp. X Prog	-	-	100,00%	100,00%	100,00%	-	-	-	-	-	-	-	100,00%
0311000035	Programado	-	-	15.407	1.523	1.902	-	-	-	-	-	-	-	18.832
0311000035	Empenhado	-	-	15.407	1.523	1.902	-	-	-	-	-	-	-	18.832
0311000035	Emp. X Prog	-	-	100,00%	100,00%	100,00%	-	-	-	-	-	-	-	100,00%
0311000036	Programado	-	-	3.540	1.179	1.672	-	-	-	-	-	-	-	6.391
0311000036	Empenhado	-	-	3.540	1.179	1.672	-	-	-	-	-	-	-	6.391
0311000036	Emp. X Prog	-	-	100,00%	100,00%	100,00%	-	-	-	-	-	-	-	100,00%
0311000037	Programado	-	-	3,61%	9.067	4.162	-	-	-	-	-	-	-	13.229
0311000037	Empenhado	-	-	3,61%	9.067	4.162	-	-	-	-	-	-	-	13.229
0311000037	Emp. X Prog	-	-	100,00%	100,00%	100,00%	-	-	-	-	-	-	-	100,00%
0311000038	Programado	-	-	404	708	1.465	350	15	42	48	638	48	1.085	4.804
0311000038	Empenhado	-	-	404	708	1.465	350	15	42	47	638	48	551	4.269
0311000038	Emp. X Prog	-	-	100,00%	100,00%	100,00%	100,00%	100,00%	100,00%	99,78%	99,99%	99,91%	50,75%	88,87%
0319000020	Programado	-	-	914	17	48	48	40	2	-	-	-	-	1.068
0319000020	Empenhado	-	-	914	17	48	48	37	99,90%	-	-	-	-	1.064
0319000020	Emp. X Prog	-	-	100,00%	100,00%	100,00%	99,21%	92,52%	63,65%	-	-	-	-	99,63%
0319000022	Programado	-	-	-	13	17	-	-	-	-	-	-	-	31
0319000022	Empenhado	-	-	-	13	17	-	-	-	-	-	-	-	31
0319000022	Emp. X Prog	-	-	-	100,00%	100,00%	-	-	-	-	-	-	-	100,00%
0319000024	Programado	-	-	-	-	-	52	387	211	189	52	71	161	1.123
0319000024	Empenhado	-	-	-	-	-	52	26	209	189	51	62	114	704
0319000024	Emp. X Prog	-	-	-	-	-	100,00%	6,82%	99,03%	99,94%	97,79%	87,33%	71,21%	62,69%
0319000026	Programado	-	-	-	-	13	-	-	-	-	-	-	-	13
0319000026	Empenhado	-	-	-	-	13	-	-	-	-	-	-	-	13
0319000026	Emp. X Prog	-	-	-	-	100,00%	-	-	-	-	-	-	-	100,00%
0320000000	Programado	-	19.114	338	562	659	3.835	302	8.141	223	22.771	153	-	56.099
0320000000	Empenhado	-	19.114	338	562	659	2.138	285	3.461	223	78	11	-	26.870
0320000000	Emp. X Prog	-	100,00%	100,00%	100,00%	100,00%	55,75%	94,29%	42,52%	99,91%	0,34%	7,20%	-	47,90%
0321000000	Programado	-	-	-	532	1.477	1.556	1.651	2.400	-	-	2.800	-	10.417
0321000000	Empenhado	-	-	-	532	1.248	1.537	1.611	1.928	-	-	695	-	7.551
0321000000	Emp. X Prog	-	-	-	100,00%	84,48%	98,83%	97,58%	80,30%	-	-	24,82%	-	72,49%
0322000000	Programado	-	-	-	-	288	736	-	-	-	-	-	-	1.024
0322000000	Empenhado	-	-	-	-	288	736	-	-	-	-	-	-	1.024
0322000000	Emp. X Prog	-	-	-	-	100,00%	100,00%	-	-	-	-	-	-	100,00%
0324000015	Programado	-	87	831	853	292	1.183	3	49.646	-	1.000	-	-	53.896
0324000015	Empenhado	-	87	831	853	292	1.180	-	1.746	-	499	-	-	5.488
0324000015	Emp. X Prog	-	100,00%	100,00%	100,00%	100,00%	99,75%	-	3,52%	-	49,91%	-	-	10,18%
0324000016	Programado	-	4.441	4.640	-	380	-	614	-	-	-	-	-	10.075
0324000016	Empenhado	-	3.404	3.364	-	377	-	546	-	-	-	-	-	7.692
0324000016	Emp. X Prog	-	76,65%	72,51%	-	99,30%	-	88,99%	-	-	-	-	-	76,35%
0326000000	Programado	-	-	3.521	-	-	-	746	-	-	-	-	-	4.267
0326000000	Empenhado	-	-	-	-	-	-	537	-	-	-	-	-	537
0326000000	Emp. X Prog	-	-	-	-	-	-	72,05%	-	-	-	-	-	12,59%
0328000000	Programado	1.424	12.840	2.536	701	267	28	295	633	12	-	489	15.413	34.638
0328000000	Empenhado	1.370	6.136	2.065	496	267	28	218	633	12	-	30,52%	366	11.593
0328000000	Emp. X Prog	96,23%	47,79%	81,45%	70,72%	100,00%	100,00%	74,02%	100,00%	100,00%	-	0,06%	2,38%	33,47%
0329000022	Programado	-	-	945	-	-	-	-	-	-	-	-	-	945

ESTADO DE SANTA CATARINA

ANÁLISE COMPARATIVA ENTRE A PROGRAMAÇÃO E A EXECUÇÃO FINANCEIRA DE DESEMBOLSO MENSAL - CONSOLIDADO

Período: Janeiro a Dezembro de 2020

R$ mil

Fonte		JAN	FEV	MAR	ABR	MAI	JUN	JUL	AGO	SET	OUT	NOV	DEZ	TOTAL
0329000022	Empenhado	-	-	-	-	-	-	-	-	-	-	-	-	0
0329000022	Emp. X Prog	-	-	-	-	-	-	-	-	-	-	-	-	0,00%
0329000028	Programado	-	-	-	-	26	-	-	-	-	-	-	-	26
0329000028	Empenhado	-	-	-	-	26	-	-	-	-	-	-	-	26
0329000028	Emp. X Prog	-	-	-	-	100,00%	-	-	-	-	-	-	-	100,00%
0329000029	Programado	-	-	-	-	7	-	-	-	-	-	-	-	7
0329000029	Empenhado	-	-	-	-	7	-	-	-	-	-	-	-	7
0329000029	Emp. X Prog	-	-	-	-	100,00%	-	-	-	-	-	-	-	100,00%
0329000099	Programado	91.122	-	-	-	-	-	-	-	-	-	-	-	91.122
0329000099	Empenhado	91.122	-	-	-	-	-	-	-	-	-	-	-	91.122
0329000099	Emp. X Prog	100,00%	-	-	-	-	-	-	-	-	-	-	-	100,00%
0331000000	Programado	-	5.485	24.727	-	-	-	-	-	-	-	-	-	30.212
0331000000	Empenhado	-	5.485	24.727	-	-	-	-	-	-	-	-	-	30.212
0331000000	Emp. X Prog	-	100,00%	100,00%	-	-	-	-	-	-	-	-	-	100,00%
0340000015	Programado	-	-	-	-	55	-	-	-	-	-	-	-	55
0340000015	Empenhado	-	-	-	-	55	-	-	-	-	-	-	-	55
0340000015	Emp. X Prog	-	-	-	-	100,00%	-	-	-	-	-	-	-	100,00%
0340000088	Programado	-	-	-	-	-	-	-	-	-	-	204	-	204
0340000088	Empenhado	-	-	-	-	-	-	-	-	-	-	-	-	0
0340000088	Emp. X Prog	-	-	-	-	-	-	-	-	-	-	-	-	0,00%
0360000015	Programado	-	-	2.298	76	85	34	18	153	136	76	1.236	3.317	7.430
0360000015	Empenhado	-	-	2.252	76	85	34	18	153	135	75	1.227	3.309	7.365
0360000015	Emp. X Prog	-	-	97,96%	99,55%	99,77%	100,00%	100,00%	100,00%	99,07%	99,11%	99,30%	99,77%	99,12%
0360000060	Programado	-	532	-	-	-	-	-	-	-	-	-	72	604
0360000060	Empenhado	-	-	-	-	-	-	-	-	-	-	-	72	72
0360000060	Emp. X Prog	-	-	-	-	-	-	-	-	-	-	-	100,00%	11,88%
0360000086	Programado	-	-	-	-	-	-	-	-	-	-	291	-	291
0360000086	Empenhado	-	-	-	-	-	-	-	-	-	-	290	-	290
0360000086	Emp. X Prog	-	-	-	-	-	-	-	-	-	-	99,69%	-	99,69%
0360000087	Programado	-	-	-	-	-	-	-	-	-	49	321	-	370
0360000087	Empenhado	-	-	-	-	-	-	-	-	-	49	-	-	49
0360000087	Emp. X Prog	-	-	-	-	-	-	-	-	-	100,00%	-	-	13,36%
0360000089	Programado	-	160	-	-	-	-	-	-	-	-	201	-	361
0360000089	Empenhado	-	160	-	-	-	-	-	-	-	-	149	-	309
0360000089	Emp. X Prog	-	100,00%	-	-	-	-	-	-	-	-	74,10%	-	85,57%
0361000000	Programado	1.401	-	-	14	-	-	-	-	-	-	-	2.460	3.875
0361000000	Empenhado	-	-	-	14	-	-	-	-	-	-	-	2.460	2.474
0361000000	Emp. X Prog	-	-	-	100,00%	-	-	-	-	-	-	-	100,00%	63,84%
0362000000	Programado	-	-	-	61	-	-	-	-	-	1.385	-	1.237	2.682
0362000000	Empenhado	-	-	-	61	-	-	-	-	-	-	-	1.237	1.297
0362000000	Emp. X Prog	-	-	-	100,00%	-	-	-	-	-	-	-	100,00%	48,37%
0369000015	Programado	-	-	-	-	3.266	-	-	-	-	-	458	4.408	8.133
0369000015	Empenhado	-	-	-	-	3.266	-	-	-	-	-	-	4.408	7.674
0369000015	Emp. X Prog	-	-	-	-	100,00%	-	-	-	-	-	-	100,00%	94,36%
0369000060	Programado	-	11,45%	-	-	-	-	-	-	-	3	-	836	840
0369000060	Empenhado	-	-	-	-	-	-	-	-	-	3	-	419	422
0369000060	Emp. X Prog	-	-	-	-	-	-	-	-	-	100,00%	-	50,11%	50,28%

ESTADO DE SANTA CATARINA

ANÁLISE COMPARATIVA ENTRE A PROGRAMAÇÃO E A EXECUÇÃO FINANCEIRA DE DESEMBOLSO MENSAL - CONSOLIDADO

Período: Janeiro a Dezembro de 2020

R$ mil

Fonte		JAN	FEV	MAR	ABR	MAI	JUN	JUL	AGO	SET	OUT	NOV	DEZ	TOTAL
0369000091	Programado	-	-	-	-	-	-	-	-	1.028	1.050	1.184	546	3.808
0369000091	Empenhado	-	-	-	-	-	-	-	-	1.028	1.050	620	546	3.243
0369000091	Emp. X Prog	-	-	-	-	-	-	-	-	100,00%	100,00%	52,38%	99,92%	85,18%
0369000092	Programado	-	-	-	-	-	-	-	-	-	-	25	-	25
0369000092	Empenhado	-	-	-	-	-	-	-	-	-	-	-	-	0
0369000092	Emp. X Prog	-	-	-	-	-	-	-	-	-	-	-	-	0,00%
0380000000	Programado	-	-	-	-	-	-	11.840	-	-	-	23,88%	4.687	16.527
0380000000	Empenhado	-	-	-	-	-	-	11.840	-	-	-	-	4.687	16.527
0380000000	Emp. X Prog	-	-	-	-	-	-	100,00%	-	-	-	-	100,00%	100,00%
0383000000	Programado	3.569	1.163	1.468	4.339	1.457	1.457	1.474	295	284	1.303	17	32.926	49.753
0383000000	Empenhado	3.569	1.163	1.468	4.339	1.457	1.457	1.474	295	284	983	17	355	16.863
0383000000	Emp. X Prog	100,00%	100,00%	100,00%	100,00%	100,00%	100,00%	100,00%	100,00%	100,00%	75,50%	100,00%	1,08%	33,89%
0384000000	Programado	-	619	-	-	-	-	-	619	-	-	-	-	1.238
0384000000	Empenhado	-	-	-	-	-	-	-	619	-	-	-	-	619
0384000000	Emp. X Prog	-	-	-	-	-	-	-	100,00%	-	-	-	-	50,00%
0385000001	Programado	-	-	858	493	-	42	61	716	32,08%	-	258	2.165	4.593
0385000001	Empenhado	-	-	44	24	-	42	61	716	32,08%	-	-	10,00%	887
0385000001	Emp. X Prog	-	-	5,13%	4,81%	-	100,00%	100,00%	100,00%	100,00%	-	-	0,00%	19,30%
0385000004	Programado	-	-	-	-	-	-	-	-	-	-	74	-	74
0385000004	Empenhado	-	-	-	-	-	-	-	-	-	-	-	-	0
0385000004	Emp. X Prog	-	-	-	-	-	-	-	-	-	-	-	-	0,00%
0385000005	Programado	-	-	10	107	-	-	-	10.799	15	-	6.956	-	17.887
0385000005	Empenhado	-	-	10	-	-	-	-	10.799	15	-	9	-	10.833
0385000005	Emp. X Prog	-	-	100,00%	-	-	-	-	100,00%	100,00%	-	0,13%	-	60,56%
0385000007	Programado	-	2.332	896	610	39	1.307	1.763	5.584	805	355	26.751	39	40.481
0385000007	Empenhado	-	1.897	436	610	39	1.307	1.763	5.403	612	355	50	39	12.510
0385000007	Emp. X Prog	-	81,34%	48,67%	100,00%	100,00%	100,00%	100,00%	96,77%	75,94%	100,00%	0,19%	100,00%	30,90%
0385000009	Programado	-	-	-	-	-	-	43	72	54	-	-	1.789	1.958
0385000009	Empenhado	-	-	-	-	-	-	43	72	54	-	-	325	494
0385000009	Emp. X Prog	-	-	-	-	-	-	100,00%	100,00%	100,00%	-	-	18,16%	25,23%
0385000011	Programado	-	-	-	-	-	-	-	-	-	-	20	-	20
0385000011	Empenhado	-	-	-	-	-	-	-	-	-	-	-	-	0
0385000011	Emp. X Prog	-	-	-	-	-	-	-	-	-	-	-	-	0,00%
0385000013	Programado	-	-	-	-	-	-	-	133	-	-	-	-	133
0385000013	Empenhado	-	-	-	-	-	-	-	133	-	-	-	-	133
0385000013	Emp. X Prog	-	-	-	-	-	-	-	100,00%	-	-	-	-	100,00%
0385000014	Programado	-	60	1	143	-	29	-	-	-	-	1.564	-	1.797
0385000014	Empenhado	-	60	1	143	-	29	-	-	-	-	589	-	822
0385000014	Emp. X Prog	-	100,00%	100,00%	100,00%	-	100,00%	-	-	-	-	37,66%	-	45,74%
0385000015	Programado	-	-	-	-	-	26.562	-	161	-	-	6,31%	-	26.723
0385000015	Empenhado	-	-	-	-	-	734	-	161	-	-	2,46%	-	895
0385000015	Emp. X Prog	-	-	-	-	-	2,76%	-	100,00%	-	-	38,94%	-	3,35%
0385000016	Programado	354	-	-	-	-	-	-	-	-	-	-	-	354
0385000016	Empenhado	-	-	-	-	-	-	-	-	-	-	-	-	0
0385000016	Emp. X Prog	-	-	-	-	-	-	-	-	-	-	-	-	0,00%
0385000022	Programado	-	-	55	-	-	-	-	-	-	-	4	-	59
0385000022	Empenhado	-	-	-	-	-	-	-	-	-	-	-	-	0

ESTADO DE SANTA CATARINA

ANÁLISE COMPARATIVA ENTRE A PROGRAMAÇÃO E A EXECUÇÃO FINANCEIRA DE DESEMBOLSO MENSAL - CONSOLIDADO

Período: Janeiro a Dezembro de 2020

R$ mil

Fonte		JAN	FEV	MAR	ABR	MAI	JUN	JUL	AGO	SET	OUT	NOV	DEZ	TOTAL
0385000022	Emp. X Prog	-	-	-	-	-	-	-	-	-	-	-	-	0,00%
0386000000	Programado	-	5.597	212	-	-	-	-	-	-	-	-	-	5.809
0386000000	Empenhado	-	5.597	212	-	-	-	-	-	-	-	-	-	5.809
0386000000	Emp. X Prog	-	100,00%	100,00%	-	-	-	-	-	-	-	-	-	100,00%
0387000000	Programado	-	-	4.879	-	-	-	-	-	217	-	-	-	5.096
0387000000	Empenhado	-	-	4.879	-	-	-	-	-	-	-	-	-	4.879
0387000000	Emp. X Prog	-	-	100,00%	-	-	-	-	-	-	-	-	-	95,74%
0388000000	Programado	-	-	-	-	3.727	-	-	-	-	-	54	-	3.781
0388000000	Empenhado	-	-	-	-	3.727	-	-	-	-	-	5	-	3.732
0388000000	Emp. X Prog	-	-	-	-	100,00%	-	-	-	-	-	9,06%	-	98,70%
0391000004	Programado	-	-	-	-	-	-	-	-	-	-	695	-	695
0391000004	Empenhado	-	-	-	-	-	-	-	-	-	-	-	-	0
0391000004	Emp. X Prog	-	-	-	-	-	-	-	-	-	-	-	-	0,00%
0391000005	Programado	-	7.232	110	92	3.588	2.267	-	-	1.564	-	7.757	-	22.610
0391000005	Empenhado	-	-	110	92	3.588	2.267	-	-	1.564	-	-	-	7.620
0391000005	Emp. X Prog	-	-	100,00%	100,00%	100,00%	100,00%	-	-	100,00%	-	-	-	33,70%
0391000007	Programado	-	5.969	25.869	5.848	587	8	1.362	108	4.110	165	26.403	181	70.610
0391000007	Empenhado	-	2.882	20.719	3.336	587	8	537	108	4.110	101	93	18	32.499
0391000007	Emp. X Prog	-	48,29%	80,09%	57,04%	100,00%	100,00%	39,45%	100,00%	100,00%	60,94%	0,35%	10,04%	46,03%
0391000009	Programado	-	-	39.504	16.802	5.326	976	8.079	1.973	5.153	1.509	11.379	24.055	114.755
0391000009	Empenhado	-	-	22.753	16.802	5.326	976	7.340	1.973	5.095	1.509	7.558	864	70.196
0391000009	Emp. X Prog	-	-	57,60%	100,00%	100,00%	100,00%	90,85%	100,00%	98,88%	100,00%	66,42%	3,59%	61,17%
0392000013	Programado	6.819	4.514	-	-	-	-	7.000	23.204	-	362	2.806	-	44.706
0392000013	Empenhado	6.819	4.514	-	-	-	-	7.000	23.204	-	362	300	-	42.200
0392000013	Emp. X Prog	100,00%	100,00%	-	-	-	-	100,00%	100,00%	-	100,00%	10,69%	-	94,39%
0392000014	Programado	-	-	877	2.447	-	-	16	-	-	88	1.158	-	4.586
0392000014	Empenhado	-	-	877	2.447	-	-	16	-	-	-	623	-	3.963
0392000014	Emp. X Prog	-	-	100,00%	100,00%	-	-	100,00%	-	-	-	53,80%	-	86,42%
0397000000	Programado	-	-	-	-	-	439	-	-	-	-	-	-	439
0397000000	Empenhado	-	-	-	-	-	439	-	-	-	-	-	-	439
0397000000	Emp. X Prog	-	-	-	-	-	100,00%	-	-	-	-	-	-	100,00%
0398000000	Programado	0,08%	-	-	-	-	-	-	-	-	312	-	-	312
0398000000	Empenhado	-	-	-	-	-	-	-	-	-	-	-	-	0
0398000000	Emp. X Prog	-	-	-	-	-	-	-	-	-	-	-	-	0,00%
0610000000	Programado	-	1.546	-	2.721	276	2.000	526	-	-	-	-	-	7.068
0610000000	Empenhado	-	-	-	2.721	276	2.000	526	-	-	-	-	-	5.523
0610000000	Emp. X Prog	-	-	-	100,00%	100,00%	100,00%	100,00%	-	-	-	-	-	78,14%
0612000000	Programado	1.525	-	-	-	-	-	-	-	-	-	-	-	1.525
0612000000	Empenhado	1.525	-	-	-	-	-	-	-	-	-	-	-	1.525
0612000000	Emp. X Prog	100,00%	-	-	-	-	-	-	-	-	-	-	-	100,00%
0619000018	Programado	-	-	2	710	53	-	-	-	-	-	141	-	906
0619000018	Empenhado	-	-	-	710	53	-	-	-	-	-	-	-	763
0619000018	Emp. X Prog	-	-	-	100,00%	100,00%	-	-	-	-	-	-	-	84,19%
0619000019	Programado	-	-	-	74	17	-	-	-	-	-	-	-	90
0619000019	Empenhado	-	-	-	74	17	-	-	-	-	-	-	-	90
0619000019	Emp. X Prog	-	-	-	100,00%	100,00%	-	-	-	-	-	-	-	100,00%
0619000020	Programado	-	-	71	570	77	114	-	162	75	1.088	-	415	2.571

ESTADO DE SANTA CATARINA

ANÁLISE COMPARATIVA ENTRE A PROGRAMAÇÃO E A EXECUÇÃO FINANCEIRA DE DESEMBOLSO MENSAL - CONSOLIDADO

Período: Janeiro a Dezembro de 2020

R$ mil

Fonte		JAN	FEV	MAR	ABR	MAI	JUN	JUL	AGO	SET	OUT	NOV	DEZ	TOTAL
0619000020	Empenhado	-	-	71	563	27	114	-	162	75	229	-	-	1.240
0619000020	Emp. X Prog	-	-	100,00%	98,78%	35,37%	100,00%	-	100,00%	100,00%	21,06%	-	-	48,24%
0619000021	Programado	-	-	-	212	48	-	-	-	-	-	-	-	260
0619000021	Empenhado	-	-	-	212	48	-	-	-	-	-	-	-	260
0619000021	Emp. X Prog	-	-	-	100,00%	100,00%	-	-	-	-	-	-	-	100,00%
0619000022	Programado	-	-	-	42	29	-	-	-	-	-	-	-	71
0619000022	Empenhado	-	-	-	42	29	-	-	-	-	-	-	-	71
0619000022	Emp. X Prog	-	-	-	100,00%	100,00%	-	-	-	-	-	-	-	100,00%
0619000023	Programado	-	-	145	117	106	72	16	16,15%	1	1	74,78%	-	459
0619000023	Empenhado	-	-	129	66	101	69	10	16,15%	1	5,40%	45,00%	-	377
0619000023	Emp. X Prog	-	-	89,09%	56,38%	95,38%	96,19%	61,39%	100,00%	100,00%	4,55%	60,17%	-	82,16%
0619000025	Programado	51.702	19.873	11.686	33.820	1.438	1.244	186	879	282	890	873	29.019	151.891
0619000025	Empenhado	46.099	151	10.108	28.137	1.387	1.039	185	879	116	668	673	5.079	94.521
0619000025	Emp. X Prog	89,16%	0,76%	86,50%	83,19%	96,45%	83,49%	99,55%	100,00%	41,18%	75,10%	77,08%	17,50%	62,23%
0619000027	Programado	-	-	79	16	121	22	14	9	10	9	84	50	414
0619000027	Empenhado	-	-	40	7	15	17	14	9	10	3	10	4	129
0619000027	Emp. X Prog	-	-	50,49%	46,22%	12,71%	77,41%	98,37%	99,86%	100,00%	36,56%	11,40%	8,63%	31,27%
0619000061	Programado	-	-	-	741	47	-	12	-	42,70%	-	82	-	882
0619000061	Empenhado	-	-	-	741	47	-	12	-	42,70%	-	-	-	800
0619000061	Emp. X Prog	-	-	-	100,00%	100,00%	-	100,00%	-	100,00%	-	-	-	90,73%
0619000085	Programado	-	9.000	-	142	-	-	13.175	-	-	-	-	-	22.317
0619000085	Empenhado	-	8.014	-	142	-	-	8.994	-	-	-	-	-	17.151
0619000085	Emp. X Prog	-	89,05%	-	100,00%	-	-	68,27%	-	-	-	-	-	76,85%
0623000015	Programado	-	119	125	2.765	-	5	-	242	2.004	-	212	581	6.054
0623000015	Empenhado	-	20	125	765	-	4	-	242	385	-	212	431	2.185
0623000015	Emp. X Prog	-	16,78%	100,00%	27,67%	-	79,80%	-	100,00%	19,20%	-	100,00%	74,17%	36,08%
0623000017	Programado	-	-	1.313	230	804	772	165	134	-	-	-	-	3.418
0623000017	Empenhado	-	-	1.312	230	804	771	165	114	-	-	-	-	3.397
0623000017	Emp. X Prog	-	-	99,93%	99,99%	100,00%	99,98%	99,71%	85,14%	-	-	-	-	99,37%
0623000031	Programado	-	143	2	-	-	-	90	-	-	514	-	-	749
0623000031	Empenhado	-	-	-	-	-	-	90	-	-	514	-	-	604
0623000031	Emp. X Prog	-	-	-	-	-	-	100,00%	-	-	100,00%	-	-	80,69%
0623000040	Programado	-	4	-	-	-	-	-	-	-	-	-	-	4
0623000040	Empenhado	-	-	-	-	-	-	-	-	-	-	-	-	0
0623000040	Emp. X Prog	-	-	-	-	-	-	-	-	-	-	-	-	0,00%
0623000041	Programado	-	-	29	-	-	-	-	-	-	-	-	-	29
0623000041	Empenhado	-	-	29	-	-	-	-	-	-	-	-	-	29
0623000041	Emp. X Prog	-	-	97,34%	-	-	-	-	-	-	-	-	-	97,34%
0623000042	Programado	-	-	514	1.785	2.286	2.348	-	-	-	-	-	-	6.932
0623000042	Empenhado	-	-	514	1.785	2.286	2.298	-	-	-	-	-	-	6.882
0623000042	Emp. X Prog	-	-	100,00%	100,00%	100,00%	97,87%	-	-	-	-	-	-	99,28%
0623000043	Programado	-	-	30.672	6.492	104	4	-	-	-	-	-	-	37.272
0623000043	Empenhado	-	-	30.672	6.491	104	3	-	-	-	-	-	-	37.270
0623000043	Emp. X Prog	-	-	100,00%	99,98%	100,00%	80,35%	-	-	-	-	-	-	99,99%
0623000044	Programado	-	1.960	-	-	-	-	-	-	-	-	-	-	1.960
0623000044	Empenhado	-	-	-	-	-	-	-	-	-	-	-	-	0
0623000044	Emp. X Prog	-	-	-	-	-	-	-	-	-	-	-	-	0,00%

ESTADO DE SANTA CATARINA

ANÁLISE COMPARATIVA ENTRE A PROGRAMAÇÃO E A EXECUÇÃO FINANCEIRA DE DESEMBOLSO MENSAL - CONSOLIDADO

Período: Janeiro a Dezembro de 2020

R$ mil

Fonte		JAN	FEV	MAR	ABR	MAI	JUN	JUL	AGO	SET	OUT	NOV	DEZ	TOTAL
0623000045	Programado	-	-	352	1.205	2.766	2.777	556	388	-	-	-	-	8.045
0623000045	Empenhado	-	-	352	1.205	2.766	2.772	556	262	-	-	-	-	7.914
0623000045	Emp. X Prog	-	-	100,00%	100,00%	100,00%	99,82%	100,00%	67,57%	-	-	-	-	98,37%
0623000046	Programado	-	1.628	-	-	-	-	-	-	-	-	-	-	1.628
0623000046	Empenhado	-	-	-	-	-	-	-	-	-	-	-	-	0
0623000046	Emp. X Prog	-	-	-	-	-	-	-	-	-	-	-	-	0,00%
0623000047	Programado	-	56	75	-	-	-	-	-	-	-	-	-	131
0623000047	Empenhado	-	-	52	-	-	-	-	-	-	-	-	-	52
0623000047	Emp. X Prog	-	-	69,19%	-	-	-	-	-	-	-	-	-	39,68%
0623000048	Programado	-	-	163	2.212	458	250	996	271	1.597	-	154	-	6.101
0623000048	Empenhado	-	-	162	111	69	36	208	256	9	-	154	-	1.006
0623000048	Emp. X Prog	-	-	99,49%	5,00%	15,06%	14,47%	20,92%	94,60%	0,59%	-	99,96%	-	16,49%
0623000049	Programado	-	-	7.509	2.244	688	44	1	24	-	42	58	359	10.969
0623000049	Empenhado	-	-	7.482	2.244	688	44	1	24	-	41	-	329	10.853
0623000049	Emp. X Prog	-	-	99,64%	100,00%	100,00%	100,00%	100,00%	100,00%	-	97,70%	-	91,60%	98,94%
0623000050	Programado	-	-	144	50	-	-	-	40	-	-	-	-	234
0623000050	Empenhado	-	-	144	50	-	-	-	30	-	-	-	-	224
0623000050	Emp. X Prog	-	-	100,00%	100,00%	-	-	-	75,18%	-	-	-	-	95,77%
0623000051	Programado	-	-	724	-	-	-	147	346	-	-	-	-	1.217
0623000051	Empenhado	-	-	-	-	-	-	-	-	-	-	-	-	0
0623000051	Emp. X Prog	-	-	-	-	-	-	-	-	-	-	-	-	0,00%
0623000052	Programado	-	-	-	5	-	31	-	-	-	396	-	-	432
0623000052	Empenhado	-	-	-	5	-	31	-	-	-	396	-	-	432
0623000052	Emp. X Prog	-	-	-	100,00%	-	100,00%	-	-	-	100,00%	-	-	100,00%
0623000053	Programado	-	51	-	-	-	-	-	-	-	-	-	-	51
0623000053	Empenhado	-	-	-	-	-	-	-	-	-	-	-	-	0
0623000053	Emp. X Prog	-	-	-	-	-	-	-	-	-	-	-	-	0,00%
0623000054	Programado	-	-	9.344	18.592	3.314	6.844	12.968	2.127	-	-	639	6.419	60.248
0623000054	Empenhado	-	-	7.330	18.555	3.314	6.844	12.968	2.127	-	-	639	797	52.575
0623000054	Emp. X Prog	-	-	78,45%	99,80%	100,00%	100,00%	100,00%	100,00%	-	-	100,00%	12,42%	87,26%
0623000055	Programado	-	1.170	259	367	12	1.553	38	14	214	198	25	15	3.867
0623000055	Empenhado	-	-	121	126	12	1.462	38	3	155	32	25	14	1.989
0623000055	Emp. X Prog	-	-	46,60%	34,28%	100,00%	94,11%	100,00%	23,30%	72,52%	16,12%	100,00%	92,57%	51,43%
0623000056	Programado	-	2.529	-	200	-	-	-	-	-	-	-	-	2.729
0623000056	Empenhado	-	-	-	17	-	-	-	-	-	-	-	-	17
0623000056	Emp. X Prog	-	-	-	8,40%	-	-	-	-	-	-	-	-	0,62%
0623000057	Programado	-	1.700	93	438	223	501	174	4	48,96%	848	2	91	4.074
0623000057	Empenhado	-	-	89	404	222	464	174	4	48,96%	838	2	21	2.217
0623000057	Emp. X Prog	-	-	95,76%	92,16%	99,26%	92,54%	100,00%	100,00%	100,00%	98,88%	100,00%	22,97%	54,42%
0623000058	Programado	-	-	629	537	408	1.111	130	668	140	95	257	1.035	5.011
0623000058	Empenhado	-	-	427	534	316	1.110	130	668	140	12	257	829	4.424
0623000058	Emp. X Prog	-	-	67,84%	99,41%	77,55%	99,87%	100,00%	100,00%	100,00%	12,75%	100,00%	80,13%	88,29%
0623000059	Programado	-	73	-	-	-	-	10	1.000	-	-	-	-	1.083
0623000059	Empenhado	-	-	-	-	-	-	32,94%	9,10%	-	-	-	-	0
0623000059	Emp. X Prog	-	-	-	-	-	-	3,29%	0,01%	-	-	-	-	0,04%
0623000066	Programado	-	143	60	60	-	-	6	-	-	-	-	-	269
0623000066	Empenhado	-	-	50	29	-	-	5	-	-	-	-	-	85

ESTADO DE SANTA CATARINA

ANÁLISE COMPARATIVA ENTRE A PROGRAMAÇÃO E A EXECUÇÃO FINANCEIRA DE DESEMBOLSO MENSAL - CONSOLIDADO

Período: Janeiro a Dezembro de 2020

R$ mil

Fonte		JAN	FEV	MAR	ABR	MAI	JUN	JUL	AGO	SET	OUT	NOV	DEZ	TOTAL
0623000066	Emp. X Prog	-	-	83,41%	48,41%	-	-	91,62%	-	-	-	-	-	31,47%
0623000067	Programado	-	130	-	-	-	-	4	-	-	-	-	-	134
0623000067	Empenhado	-	-	-	-	-	-	16,47%	-	-	-	-	-	0
0623000067	Emp. X Prog	-	-	-	-	-	-	4,00%	-	-	-	-	-	0,12%
0623000069	Programado	-	7	-	-	-	-	-	-	-	-	-	-	7
0623000069	Empenhado	-	-	-	-	-	-	-	-	-	-	-	-	0
0623000069	Emp. X Prog	-	-	-	-	-	-	-	-	-	-	-	-	0,00%
0623000070	Programado	-	332	50	-	-	-	-	-	-	-	-	-	382
0623000070	Empenhado	-	-	-	-	-	-	-	-	-	-	-	-	0
0623000070	Emp. X Prog	-	-	-	-	-	-	-	-	-	-	-	-	0,00%
0623000072	Programado	-	41	-	-	-	-	-	-	-	-	-	-	41
0623000072	Empenhado	-	-	-	-	-	-	-	-	-	-	-	-	0
0623000072	Emp. X Prog	-	-	-	-	-	-	-	-	-	-	-	-	0,00%
0623000073	Programado	-	28	-	-	-	-	-	-	-	-	-	-	28
0623000073	Empenhado	-	-	-	-	-	-	-	-	-	-	-	-	0
0623000073	Emp. X Prog	-	-	-	-	-	-	-	-	-	-	-	-	0,00%
0623000074	Programado	-	5	-	-	-	-	-	-	-	-	-	-	5
0623000074	Empenhado	-	-	-	-	-	-	-	-	-	-	-	-	0
0623000074	Emp. X Prog	-	-	-	-	-	-	-	-	-	-	-	-	0,00%
0623000076	Programado	-	37	-	-	-	-	-	-	-	-	-	-	37
0623000076	Empenhado	-	-	-	-	-	-	-	-	-	-	-	-	0
0623000076	Emp. X Prog	-	-	-	-	-	-	-	-	-	-	-	-	0,00%
0623000077	Programado	-	179	-	-	-	-	-	-	-	-	-	-	179
0623000077	Empenhado	-	-	-	-	-	-	-	-	-	-	-	-	0
0623000077	Emp. X Prog	-	-	-	-	-	-	-	-	-	-	-	-	0,00%
0623000079	Programado	-	-	134	-	-	-	-	-	-	-	-	-	134
0623000079	Empenhado	-	-	100	-	-	-	-	-	-	-	-	-	100
0623000079	Emp. X Prog	-	-	74,62%	-	-	-	-	-	-	-	-	-	74,62%
0623000083	Programado	-	90	-	-	-	-	-	-	-	-	-	-	90
0623000083	Empenhado	-	-	-	-	-	-	-	-	-	-	-	-	0
0623000083	Emp. X Prog	-	-	-	-	-	-	-	-	-	-	-	-	0,00%
0623000084	Programado	-	29	-	-	-	-	-	-	-	-	-	-	29
0623000084	Empenhado	-	-	-	-	-	-	-	-	-	-	-	-	0
0623000084	Emp. X Prog	-	-	-	-	-	-	-	-	-	-	-	-	0,00%
0625000000	Programado	-	-	8	-	14	-	-	92	2.962	29	-	34	3.139
0625000000	Empenhado	-	-	3	-	14	-	-	92	9	27	-	34	179
0625000000	Emp. X Prog	-	-	36,82%	-	100,00%	-	-	100,00%	0,31%	94,01%	-	100,00%	5,71%
0628000000	Programado	453	5.681	16.047	7.435	8.407	1.831	4.904	4.374	692	473	1.256	7.316	58.870
0628000000	Empenhado	105	1.567	10.950	3.022	7.173	1.529	1.896	4.244	663	409	564	503	32.626
0628000000	Emp. X Prog	23,13%	27,59%	68,24%	40,64%	85,32%	83,53%	38,66%	97,04%	95,79%	86,46%	44,92%	6,88%	55,42%
0629000015	Programado	-	-	361	4.106	5.194	488	421	232	231	188	177	1.098	12.496
0629000015	Empenhado	-	-	361	196	236	488	421	232	231	177	177	172	2.691
0629000015	Emp. X Prog	-	-	100,00%	4,77%	4,55%	100,00%	100,00%	100,00%	100,00%	94,25%	100,00%	15,66%	21,53%
0632000000	Programado	-	-	141	-	-	-	-	-	-	-	26	-	167
0632000000	Empenhado	-	-	-	-	-	-	-	-	-	-	-	-	0
0632000000	Emp. X Prog	-	-	-	-	-	-	-	-	-	-	-	-	0,00%
0633000000	Programado	-	-	-	-	-	-	-	-	1.645	-	83	-	1.727

ESTADO DE SANTA CATARINA

ANÁLISE COMPARATIVA ENTRE A PROGRAMAÇÃO E A EXECUÇÃO FINANCEIRA DE DESEMBOLSO MENSAL - CONSOLIDADO

Período: Janeiro a Dezembro de 2020

R$ mil

Fonte		JAN	FEV	MAR	ABR	MAI	JUN	JUL	AGO	SET	OUT	NOV	DEZ	TOTAL
0633000000	Empenhado	-	-	-	-	-	-	-	-	671	-	83	-	753
0633000000	Emp. X Prog	-	-	-	-	-	-	-	-	40,79%	-	100,00%	-	43,62%
0640000000	Programado	-	155.532	3.182	13.229	2.381	5.698	1.462	757	1.678	1.991	3.110	2.601	191.622
0640000000	Empenhado	-	154.023	900	13.139	2.253	5.661	307	750	879	436	2.790	250	181.388
0640000000	Emp. X Prog	-	99,03%	28,28%	99,31%	94,63%	99,36%	21,02%	99,13%	52,39%	21,89%	89,71%	9,60%	94,66%
0647000000	Programado	-	174	-	-	-	-	-	-	-	-	-	-	174
0647000000	Empenhado	-	-	-	-	-	-	-	-	-	-	-	-	0
0647000000	Emp. X Prog	-	-	-	-	-	-	-	-	-	-	-	-	0,00%
0650000000	Programado	-	-	40.390	34.592	30.392	30.166	11.741	5.726	5.726	5.740	5.808	8.091	178.372
0650000000	Empenhado	-	-	40.390	34.592	30.392	30.166	11.741	5.726	5.726	5.740	5.808	8.091	178.372
0650000000	Emp. X Prog	-	-	100,00%	100,00%	100,00%	100,00%	100,00%	100,00%	100,00%	100,00%	100,00%	100,00%	100,00%
0660000000	Programado	-	101	14	1.479	122	62	1.184	185	72	177	350	9.614	13.360
0660000000	Empenhado	-	93	-	577	120	62	1.033	183	72	89	350	985	3.563
0660000000	Emp. X Prog	-	92,10%	-	38,98%	98,46%	100,00%	87,26%	98,70%	100,00%	50,07%	100,00%	10,25%	26,67%
0661000000	Programado	-	4.376	2.694	5.173	10.831	9.571	5.973	20.973	3.711	7.936	17.586	26.890	115.715
0661000000	Empenhado	-	4.375	2.694	5.173	10.831	7.469	3.986	20.633	1.354	6.821	14.456	5.978	83.769
0661000000	Emp. X Prog	-	99,97%	100,00%	100,00%	100,00%	78,04%	66,73%	98,38%	36,47%	85,94%	82,20%	22,23%	72,39%
0662000000	Programado	-	7	-	-	4,26%	-	4,26%	7	4,26%	4,34%	8,53%	15,79%	14
0662000000	Empenhado	-	-	-	-	4,26%	-	4,26%	7	4,26%	4,34%	8,53%	-	7
0662000000	Emp. X Prog	-	-	-	-	100,00%	-	100,00%	100,00%	100,00%	100,00%	100,00%	-	50,51%
0663000000	Programado	-	51	-	9	80,35%	-	-	51	-	-	-	486	597
0663000000	Empenhado	-	-	-	9	80,35%	-	-	51	-	-	-	486	547
0663000000	Emp. X Prog	-	-	-	100,00%	100,00%	-	-	100,00%	-	-	-	100,00%	91,49%
0665000000	Programado	-	-	879	959	13.023	9.337	5.294	2.799	6.887	3.851	-	-	43.031
0665000000	Empenhado	-	-	-	959	12.987	9.207	5.288	2.799	6.783	3.802	-	-	41.827
0665000000	Emp. X Prog	-	-	-	100,00%	99,72%	98,61%	99,88%	100,00%	98,49%	98,72%	-	-	97,20%
0666000000	Programado	-	-	1.791	607	53	-	-	-	-	50	-	6.143	8.644
0666000000	Empenhado	-	-	1.791	607	53	-	-	-	-	50	-	-	2.501
0666000000	Emp. X Prog	-	-	100,00%	100,00%	100,00%	-	-	-	-	100,00%	-	-	28,93%
0669000000	Programado	4.805	16.624	13.623	15.090	8.932	4.255	8.288	11.941	5.991	14.493	18.468	24.116	146.626
0669000000	Empenhado	263	2.221	10.240	13.681	6.241	2.608	5.033	9.894	5.000	10.793	3.761	3.611	73.347
0669000000	Emp. X Prog	5,48%	13,36%	75,16%	90,66%	69,88%	61,30%	60,73%	82,86%	83,45%	74,47%	20,36%	14,97%	50,02%
0680000000	Programado	-	2	9	5	-	-	-	-	-	-	-	-	17
0680000000	Empenhado	-	-	7	5	-	-	-	-	-	-	-	-	12
0680000000	Emp. X Prog	-	-	82,13%	100,00%	-	-	-	-	-	-	-	-	75,28%
0682000062	Programado	-	-	11.047	16.827	-	208	2.643	-	-	-	-	10.573	41.299
0682000062	Empenhado	-	-	9.280	16.827	-	208	1.608	-	-	-	-	-	27.923
0682000062	Emp. X Prog	-	-	84,00%	100,00%	-	100,00%	60,85%	-	-	-	-	-	67,61%
0682000063	Programado	192	-	-	-	-	-	-	-	-	-	-	-	192
0682000063	Empenhado	192	-	-	-	-	-	-	-	-	-	-	-	192
0682000063	Emp. X Prog	100,00%	-	-	-	-	-	-	-	-	-	-	-	100,00%
0682000096	Programado	-	-	-	668	-	-	-	-	-	-	-	-	668
0682000096	Empenhado	-	-	-	668	-	-	-	-	-	-	-	-	668
0682000096	Emp. X Prog	-	-	-	100,00%	-	-	-	-	-	-	-	-	100,00%
0684000000	Programado	-	10.507	3.721	509	876	562	509	477	467	350	945	560	19.482
0684000000	Empenhado	-	42	305	274	310	312	337	297	285	242	711	288	3.404
0684000000	Emp. X Prog	-	0,40%	8,20%	53,90%	35,43%	55,54%	66,14%	62,24%	61,08%	69,23%	75,27%	51,39%	17,47%

ESTADO DE SANTA CATARINA

ANÁLISE COMPARATIVA ENTRE A PROGRAMAÇÃO E A EXECUÇÃO FINANCEIRA DE DESEMBOLSO MENSAL - CONSOLIDADO

Período: Janeiro a Dezembro de 2020

R$ mil

Fonte		JAN	FEV	MAR	ABR	MAI	JUN	JUL	AGO	SET	OUT	NOV	DEZ	TOTAL
0685000001	Programado	284	3.112	8.872	94	141	477	527	1.206	781	96	8.557	55.502	79.649
0685000001	Empenhado	33	275	5.499	94	141	458	252	847	78	53	548	3.664	11.941
0685000001	Emp. X Prog	11,62%	8,85%	61,98%	100,00%	100,00%	96,09%	47,75%	70,23%	10,01%	55,52%	6,40%	6,60%	14,99%
0685000007	Programado	-	-	488	1.056	17	-	-	349	-	10,46%	2.988	127	5.026
0685000007	Empenhado	-	-	-	523	17	-	-	343	-	10,46%	75	-	958
0685000007	Emp. X Prog	-	-	-	49,47%	100,00%	-	-	98,33%	-	100,00%	2,51%	-	19,06%
0685000013	Programado	-	65	-	-	-	-	-	-	-	-	3.158	-	3.223
0685000013	Empenhado	-	65	-	-	-	-	-	-	-	-	-	-	65
0685000013	Emp. X Prog	-	100,00%	-	-	-	-	-	-	-	-	-	-	2,01%
0685000015	Programado	-	74	1.808	124	1.711	946	10	5,24%	176	-	-	-	4.849
0685000015	Empenhado	-	74	46	124	1.676	414	3	5,24%	104	-	-	-	2.439
0685000015	Emp. X Prog	-	100,00%	2,54%	100,00%	97,96%	43,73%	28,00%	100,00%	58,99%	-	-	-	50,31%
0689000000	Programado	-	-	-	66	-	17	-	-	-	-	-	-	83
0689000000	Empenhado	-	-	-	66	-	17	-	-	-	-	-	-	83
0689000000	Emp. X Prog	-	-	-	100,00%	-	100,00%	-	-	-	-	-	-	100,00%
0698000000	Programado	-	210	1.939	191	1.470	158	179	30	34	192	568	2.423	7.393
0698000000	Empenhado	-	-	64	191	29,90%	158	179	30	33	3	487	86	1.231
0698000000	Emp. X Prog	-	-	3,29%	99,98%	0,02%	100,00%	99,94%	99,43%	98,60%	1,81%	85,82%	3,54%	16,65%
0699000000	Programado	-	6,10%	806	6	6	6	6	6	6	6	440	1.089	2.375
0699000000	Empenhado	-	-	6	6	6	6	6	6	6	6	440	481	966
0699000000	Emp. X Prog	-	-	0,70%	100,00%	100,00%	100,00%	100,00%	100,00%	100,00%	100,00%	100,00%	44,15%	40,67%
7100000000	Programado	0,00%	0,00%	0,00%	0,00%	0,00%	0,00%	0,00%	0,00%	126	0,00%	0,00%	2.584	2.710
7100000000	Empenhado	-	-	-	-	-	-	-	-	121	-	-	-	121
7100000000	Emp. X Prog	-	-	-	-	-	-	-	-	95,91%	-	-	-	4,47%
7111000033	Programado	-	-	-	-	12	-	-	-	-	-	-	-	12
7111000033	Empenhado	-	-	-	-	-	-	-	-	-	-	-	-	0
7111000033	Emp. X Prog	-	-	-	-	-	-	-	-	-	-	-	-	0,00%
7111000034	Programado	-	-	-	-	-	-	10	-	-	-	3	596	608
7111000034	Empenhado	-	-	-	-	-	-	-	-	-	-	3	-	3
7111000034	Emp. X Prog	-	-	-	-	-	-	-	-	-	-	100,00%	-	0,43%
7111000035	Programado	-	-	3	-	-	-	-	-	-	-	-	-	3
7111000035	Empenhado	-	-	-	-	-	-	-	-	-	-	-	-	0
7111000035	Emp. X Prog	-	-	-	-	-	-	-	-	-	-	-	-	0,00%
7111000036	Programado	-	-	-	-	-	-	56	42	-	-	-	-	99
7111000036	Empenhado	-	-	-	-	-	-	29	-	-	-	-	-	29
7111000036	Emp. X Prog	-	-	-	-	-	-	51,23%	-	-	-	-	-	29,30%
7111000098	Programado	-	-	-	-	-	-	2	-	-	-	-	51	54

ESTADO DE SANTA CATARINA

ANÁLISE COMPARATIVA ENTRE A PROGRAMAÇÃO E A EXECUÇÃO FINANCEIRA DE DESEMBOLSO MENSAL - CONSOLIDADO

Período: Janeiro a Dezembro de 2020

R$ mil

Fonte		JAN	FEV	MAR	ABR	MAI	JUN	JUL	AGO	SET	OUT	NOV	DEZ	TOTAL
7111000098	Empenhado	-	-	-	-	-	-	-	-	-	-	-	-	0
7111000098	Emp. X Prog	-	-	-	-	-	-	-	-	-	-	-	-	0,00%
7219000025	Programado	-	-	-	-	2.000	776	-	-	-	-	25	89,50%	2.802
7219000025	Empenhado	-	-	-	-	276	774	-	-	-	-	19	89,50%	1.070
7219000025	Emp. X Prog	-	-	-	-	13,80%	99,81%	-	-	-	-	75,99%	100,00%	38,20%
7228000000	Programado	-	-	474	-	-	-	-	-	-	-	-	1.000	1.474
7228000000	Empenhado	-	-	-	-	-	-	-	-	-	-	-	-	0
7228000000	Emp. X Prog	-	-	-	-	-	-	-	-	-	-	-	-	0,00%
7266000000	Programado	-	-	-	-	-	-	-	-	-	-	-	1.881	1.881
7266000000	Empenhado	-	-	-	-	-	-	-	-	-	-	-	-	0
7266000000	Emp. X Prog	-	-	-	-	-	-	-	-	-	-	-	-	0,00%
7300000000	Programado	34	500	756	447	782	429	341	1.238	175	18	58	4.434	9.211
7300000000	Empenhado	24	51	379	359	782	32	337	1.236	160	18	-	97,60%	3.378
7300000000	Emp. X Prog	70,50%	10,24%	50,05%	80,22%	100,00%	7,34%	99,07%	99,85%	91,04%	100,00%	-	0,02%	36,67%
7311000035	Programado	-	73	794	-	2,70%	-	-	-	-	-	-	-	867
7311000035	Empenhado	-	13	791	-	-	-	-	-	-	-	-	-	805
7311000035	Emp. X Prog	-	18,13%	99,64%	-	-	-	-	-	-	-	-	-	92,76%
7311000036	Programado	-	-	33	3	-	-	9	21	-	-	-	-	65
7311000036	Empenhado	-	-	3	3	-	-	-	-	-	-	-	-	6
7311000036	Emp. X Prog	-	-	8,81%	100,00%	-	-	-	-	-	-	-	-	8,71%
7311000037	Programado	-	-	461	7	5	5	5	68	5	5	7	13	581
7311000037	Empenhado	-	-	18	5	3	5	5	68	5	5	7	5	126
7311000037	Emp. X Prog	-	-	3,85%	73,03%	54,50%	100,00%	100,00%	100,00%	100,00%	100,00%	99,20%	39,51%	21,71%
7319000019	Programado	-	-	339	-	37	-	-	-	-	-	-	-	376
7319000019	Empenhado	-	-	177	-	37	-	-	-	-	-	-	-	214
7319000019	Emp. X Prog	-	-	52,22%	-	100,00%	-	-	-	-	-	-	-	56,90%
7329000015	Programado	-	-	367	-	-	-	-	-	-	-	-	3	370
7329000015	Empenhado	-	-	367	-	-	-	-	-	-	-	-	-	367
7329000015	Emp. X Prog	-	-	100,00%	-	-	-	-	-	-	-	-	-	99,15%
7362000000	Programado	-	-	-	-	-	-	3	-	-	-	-	-	3
7362000000	Empenhado	-	-	-	-	-	-	1	-	-	-	-	-	1
7362000000	Emp. X Prog	-	-	-	-	-	-	42,83%	-	-	-	-	-	42,83%
7385000009	Programado	-	-	48	230	-	-	-	-	-	-	-	13	291
7385000009	Empenhado	-	-	48	82	-	-	-	-	-	-	-	-	130
7385000009	Emp. X Prog	-	-	100,00%	35,90%	-	-	-	-	-	-	-	-	44,82%
7628000000	Programado	-	498	197	-	-	-	20	8	239	-	-	-	963
7628000000	Empenhado	-	494	197	-	-	-	-	8	-	-	-	-	699
7628000000	Emp. X Prog	-	99,17%	100,00%	-	-	-	-	100,00%	-	-	-	-	72,62%
7629000000	Programado	-	-	135	-	-	-	-	-	-	-	-	35	170
7629000000	Empenhado	-	-	135	-	-	-	-	-	-	-	-	-	135
7629000000	Emp. X Prog	-	-	100,00%	-	-	-	-	-	-	-	-	-	79,23%
7640000000	Programado	-	-	7	34,54%	-	-	-	-	-	10	15	140	172
7640000000	Empenhado	-	-	7	34,54%	-	-	-	-	-	10	11	-	28
7640000000	Emp. X Prog	-	-	100,00%	100,00%	-	-	-	-	-	100,00%	73,70%	-	16,30%
7661000000	Programado	-	-	-	-	-	-	-	-	-	-	-	46	46
7661000000	Empenhado	-	-	-	-	-	-	-	-	-	-	-	-	0

ESTADO DE SANTA CATARINA

ANÁLISE COMPARATIVA ENTRE A PROGRAMAÇÃO E A EXECUÇÃO FINANCEIRA DE DESEMBOLSO MENSAL - CONSOLIDADO

Período: Janeiro a Dezembro de 2020

R$ mil

Fonte		JAN	FEV	MAR	ABR	MAI	JUN	JUL	AGO	SET	OUT	NOV	DEZ	TOTAL
7661000000	Emp. X Prog	-	-	-	-	-	-	-	-	-	-	-	-	0,00%
7669000000	Programado	-	-	21	-	-	-	24	-	-	39	-	598	683
7669000000	Empenhado	-	-	-	-	-	-	24	-	-	39	-	-	64
7669000000	Emp. X Prog	-	-	-	-	-	-	100,00%	-	-	100,00%	-	-	9,32%
7698000000	Programado	-	-	-	-	-	9	-	-	-	-	-	-	9
7698000000	Empenhado	-	-	-	-	-	9	-	-	-	-	-	-	9
7698000000	Emp. X Prog	-	-	-	-	-	100,00%	-	-	-	-	-	-	100,00%
0234000015	Programado	-	-	-	-	-	-	-	-	-	-	-	763	763
0234000015	Empenhado	-	-	-	-	-	-	-	-	-	-	-	763	763
0234000015	Emp. X Prog	-	-	-	-	-	-	-	-	-	-	-	100,00%	100,00%
0223000066	Programado	-	-	-	-	-	-	-	-	-	-	107	23	130
0223000066	Empenhado	-	-	-	-	-	-	-	-	-	-	7	9	16
0223000066	Emp. X Prog	-	-	-	-	-	-	-	-	-	-	6,25%	38,91%	12,10%
0185000014	Programado	-	-	-	-	-	-	-	-	-	-	77	-	77
0185000014	Empenhado	-	-	-	-	-	-	-	-	-	-	77	-	77
0185000014	Emp. X Prog	-	-	-	-	-	-	-	-	-	-	100,00%	-	100,00%
0185000013	Programado	-	-	-	-	-	-	-	-	-	-	0,02%	-	0
0185000013	Empenhado	-	-	-	-	-	-	-	-	-	-	0,02%	-	0
0185000013	Emp. X Prog	-	-	-	-	-	-	-	-	-	-	100,00%	-	100,00%
0111000106	Programado	-	-	-	-	-	-	-	-	-	-	7.264	6.469	13.733
0111000106	Empenhado	-	-	-	-	-	-	-	-	-	-	7.264	6.469	13.733
0111000106	Emp. X Prog	-	-	-	-	-	-	-	-	-	-	100,00%	100,00%	100,00%
0111000108	Programado	-	-	-	-	-	-	-	-	-	-	-	430	430
0111000108	Empenhado	-	-	-	-	-	-	-	-	-	-	-	430	430
0111000108	Emp. X Prog	-	-	-	-	-	-	-	-	-	-	-	100,00%	100,00%
0169000101	Programado	-	-	-	-	-	-	-	-	-	-	-	32	32
0169000101	Empenhado	-	-	-	-	-	-	-	-	-	-	-	28	28
0169000101	Emp. X Prog	-	-	-	-	-	-	-	-	-	-	-	87,29%	87,29%
0369000093	Programado	-	-	-	-	-	-	-	-	-	-	-	2.472	2.472
0369000093	Empenhado	-	-	-	-	-	-	-	-	-	-	-	2.472	2.472
0369000093	Emp. X Prog	-	-	-	-	-	-	-	-	-	-	-	100,00%	100,00%
0681000000	Programado	-	-	-	-	-	-	-	-	-	-	-	5.977	5.977
0681000000	Empenhado	-	-	-	-	-	-	-	-	-	-	-	5.977	5.977
0681000000	Emp. X Prog	-	-	-	-	-	-	-	-	-	-	-	100,00%	100,00%
Total Programado		**2.783.865**	**2.322.779**	**2.429.634**	**2.325.465**	**1.923.696**	**2.354.258**	**2.220.389**	**2.356.623**	**2.016.800**	**3.113.115**	**2.749.315**	**5.040.381**	**31.636.320**
Total Empenhado		**2.041.383**	**2.194.373**	**2.330.076**	**2.250.537**	**1.865.091**	**2.272.152**	**2.149.786**	**2.240.666**	**1.814.291**	**2.857.964**	**2.363.075**	**3.709.590**	**28.088.985**
Total Emp. X Prog		**73,33%**	**94,47%**	**95,90%**	**96,78%**	**96,95%**	**96,51%**	**96,82%**	**95,08%**	**89,96%**	**91,80%**	**85,95%**	**73,60%**	**88,79%**

Fonte: Sistema Integrado de Planejamento e Gestão Fiscal - SIGEF

Notas:

1 - A Programação Financeira é liberada por meio das Cotas Financeiras mensais, que apresentam os limites os quais os empenhos poderão ser efetuados. Assim, no momento da emissão dos empenhos, as cotas financeiras são reduzidas das respectivas programações financeiras.

Florianópolis, 20 de Janeiro de 2021.

Arleny Jaqueline Mangrich Pacheco
Diretora do Tesouro Estadual

Márcio Luiz Lohmeyer
Gerente de Programação Financeira do Tesouro

ESTADO DE SANTA CATARINA

ANÁLISE COMPARATIVA ENTRE A PROGRAMAÇÃO E A EXECUÇÃO FINANCEIRA DE DESEMBOLSO MENSAL - PODER EXECUTIVO

Período: Janeiro a Dezembro de 2020

R$ mil

Fonte		JAN	FEV	MAR	ABR	MAI	JUN	JUL	AGO	SET	OUT	NOV	DEZ	TOTAL
0100000000	Programado	1.107.007	1.193.253	1.176.542	1.106.539	992.679	969.129	788.980	927.155	860.174	1.777.943	1.248.960	2.227.046	14.375.409
0100000000	Empenhado	1.098.734	1.186.813	1.171.283	1.099.448	985.357	967.279	778.188	907.772	824.411	1.728.206	1.163.751	2.009.364	13.920.607
0100000000	Emp. X Prog	99,25%	99,46%	99,55%	99,36%	99,26%	99,81%	98,63%	97,91%	95,84%	97,20%	93,18%	90,23%	96,84%
0101000000	Programado	240	1.271	988	587	891	27.995	1.688	1.225	1.979	2.000	1.510	42.331	82.706
0101000000	Empenhado	238	698	812	501	696	27.690	997	138	389	562	586	41.166	74.471
0101000000	Emp. X Prog	99,44%	54,87%	82,11%	85,23%	78,14%	98,91%	59,05%	11,27%	19,69%	28,08%	38,77%	97,25%	90,04%
0103000000	Programado	-	-	-	84.982	23.361	41.719	279	31.792	19.543	51.072	32.890	74.502	360.140
0103000000	Empenhado	-	-	-	84.982	23.361	41.719	279	31.792	19.543	51.072	32.889	64.778	350.415
0103000000	Emp. X Prog	-	-	-	100,00%	100,00%	100,00%	100,00%	100,00%	100,00%	100,00%	100,00%	86,95%	97,30%
0111000033	Programado	10.198	8.703	10.348	8.631	8.425	10.040	9.999	9.539	4.988	6.624	11.836	9.084	108.415
0111000033	Empenhado	10.131	8.652	10.307	8.604	8.392	9.945	9.914	9.146	3.907	5.430	3.854	6.587	94.870
0111000033	Emp. X Prog	99,35%	99,41%	99,61%	99,69%	99,61%	99,06%	99,15%	95,87%	78,33%	81,98%	32,56%	72,51%	87,51%
0111000034	Programado	3.347	1.809	2.878	2.943	2.274	2.771	3.062	2.791	1.178	4.183	2.002	4.378	33.616
0111000034	Empenhado	3.244	1.716	2.872	2.938	2.273	2.769	3.061	2.789	894	3.451	1.611	2.978	30.594
0111000034	Emp. X Prog	96,90%	94,90%	99,80%	99,83%	99,96%	99,93%	99,94%	99,92%	75,85%	82,51%	80,45%	68,01%	91,01%
0111000035	Programado	4.135	8.338	6.081	5.673	10.074	5.636	9.319	7.627	5.377	8.240	21.484	21.922	113.907
0111000035	Empenhado	4.134	8.333	6.075	5.662	10.059	5.596	9.297	7.401	5.318	7.384	19.297	15.833	104.391
0111000035	Emp. X Prog	99,98%	99,95%	99,90%	99,81%	99,86%	99,29%	99,77%	97,04%	98,89%	89,61%	89,82%	72,22%	91,65%
0111000036	Programado	15.489	12.930	20.056	14.115	14.075	15.140	15.243	17.336	5.971	11.025	8.295	21.823	171.498
0111000036	Empenhado	15.489	12.930	20.056	14.115	14.075	15.140	15.243	17.336	5.971	11.025	8.295	16.532	166.207
0111000036	Emp. X Prog	100,00%	100,00%	100,00%	100,00%	100,00%	100,00%	100,00%	100,00%	100,00%	100,00%	100,00%	75,75%	96,91%
0111000037	Programado	5.824	6.811	6.665	6.551	5.448	9.165	10.692	12.029	5.035	3.861	6.819	9.968	88.869
0111000037	Empenhado	5.823	6.805	6.617	6.516	5.432	8.973	10.570	11.588	4.800	3.720	6.144	8.077	85.063
0111000037	Emp. X Prog	99,98%	99,90%	99,28%	99,46%	99,70%	97,90%	98,86%	96,33%	95,33%	96,34%	90,11%	81,03%	95,72%
0111000038	Programado	722	1.162	955	228	41	426	714	673	412	1.039	647	3.431	10.450
0111000038	Empenhado	711	1.151	944	217	41	426	714	673	412	1.039	647	355	7.330
0111000038	Emp. X Prog	98,46%	99,05%	98,84%	95,15%	100,00%	100,00%	100,00%	100,00%	100,00%	100,00%	100,00%	10,36%	70,14%
0111000098	Programado	567	5.617	3.891	2.593	3.866	4.432	4.866	4.248	4.020	2.833	2.487	3.383	42.801
0111000098	Empenhado	567	5.617	3.891	2.593	3.866	4.432	4.866	4.248	4.019	2.818	2.470	2.676	42.063
0111000098	Emp. X Prog	100,00%	100,00%	100,00%	100,00%	100,00%	100,00%	100,00%	100,00%	99,99%	99,45%	99,34%	79,12%	98,27%
0111000103	Programado	-	-	-	-	-	-	-	-	-	2.768	5.056	3.800	11.625
0111000103	Empenhado	-	-	-	-	-	-	-	-	-	2.768	5.056	3.800	11.625
0111000103	Emp. X Prog	-	-	-	-	-	-	-	-	-	100,00%	100,00%	100,00%	100,00%
0111000104	Programado	-	-	-	-	-	-	-	-	-	901	1.646	1.237	3.785
0111000104	Empenhado	-	-	-	-	-	-	-	-	-	901	1.646	1.237	3.785
0111000104	Emp. X Prog	-	-	-	-	-	-	-	-	-	100,00%	100,00%	100,00%	100,00%

ESTADO DE SANTA CATARINA

ANÁLISE COMPARATIVA ENTRE A PROGRAMAÇÃO E A EXECUÇÃO FINANCEIRA DE DESEMBOLSO MENSAL - PODER EXECUTIVO

Período: Janeiro a Dezembro de 2020

R$ mil

Fonte		JAN	FEV	MAR	ABR	MAI	JUN	JUL	AGO	SET	OUT	NOV	DEZ	TOTAL
0111000105	Programado	-	-	-	-	-	-	-	-	-	871	1.248	1.313	3.432
0111000105	Empenhado	-	-	-	-	-	-	-	-	-	871	1.248	1.313	3.432
0111000105	Emp. X Prog	-	-	-	-	-	-	-	-	-	100,00%	100,00%	100,00%	100,00%
0111000109	Programado	-	-	-	-	-	-	-	-	-	1.734	3.167	2.381	7.282
0111000109	Empenhado	-	-	-	-	-	-	-	-	-	1.734	3.167	2.381	7.282
0111000109	Emp. X Prog	-	-	-	-	-	-	-	-	-	100,00%	100,00%	100,00%	100,00%
0119000024	Programado	-	-	-	-	-	12	276	-	-	2	226	5	521
0119000024	Empenhado	-	-	-	-	-	12	-	-	-	2	-	5	18
0119000024	Emp. X Prog	-	-	-	-	-	100,00%	-	-	-	100,00%	-	100,00%	3,51%
0119000090	Programado	-	56	111	45	113	72	16	40	42	33	157	1.009	1.694
0119000090	Empenhado	-	56	111	45	113	71	16	37	36	33	157	164	839
0119000090	Emp. X Prog	-	99,29%	100,00%	100,00%	100,00%	98,89%	100,00%	91,55%	87,35%	100,00%	99,95%	16,26%	49,55%
0120000000	Programado	3.667	10.489	28.220	17.812	8.206	9.211	2.476	3.007	2.699	103.274	7.643	14.795	211.500
0120000000	Empenhado	3.368	9.132	21.718	15.087	7.839	7.727	2.375	2.252	2.026	2.107	479	4.979	79.089
0120000000	Emp. X Prog	91,85%	87,06%	76,96%	84,70%	95,53%	83,90%	95,92%	74,88%	75,05%	2,04%	6,26%	33,65%	37,39%
0121000000	Programado	1.448	3.026	91	3.083	787	1.134	1.122	106	-	452	1.989	6.191	19.429
0121000000	Empenhado	1.448	3.026	91	3.083	787	1.117	1.122	106	-	322	93	297	11.491
0121000000	Emp. X Prog	100,00%	100,00%	100,00%	100,00%	100,00%	98,49%	100,00%	100,00%	-	71,18%	4,68%	4,80%	59,15%
0122000000	Programado	-	204	928	594	323	358	531	237	431	508	126	3.256	7.496
0122000000	Empenhado	-	194	904	575	323	358	522	186	356	440	126	471	4.456
0122000000	Emp. X Prog	-	95,14%	97,40%	96,72%	100,00%	100,00%	98,41%	78,54%	82,62%	86,79%	100,00%	14,48%	59,45%
0124000015	Programado	-	81	2.903	-	19.025	-	-	2	1.280	-	-	-	23.291
0124000015	Empenhado	-	81	2.903	-	4.134	-	-	-	1.052	-	-	-	8.171
0124000015	Emp. X Prog	-	100,00%	100,00%	-	21,73%	-	-	-	82,25%	-	-	-	35,08%
0124000016	Programado	41	2.123	3.987	544	630	11.420	2.161	139	100	3.500	13.205	3.500	41.350
0124000016	Empenhado	41	1.216	2.809	544	630	7.049	1.783	135	100	2.924	6.867	1.341	25.440
0124000016	Emp. X Prog	100,00%	57,29%	70,45%	100,00%	99,99%	61,73%	82,50%	97,64%	100,00%	83,54%	52,00%	38,32%	61,52%
0128000000	Programado	-	-	631	130	121	381	431	17	25	-	103	365	2.205
0128000000	Empenhado	-	-	631	130	121	381	431	17	25	-	-	76	1.813
0128000000	Emp. X Prog	-	-	100,00%	100,00%	100,00%	100,00%	100,00%	100,00%	100,00%	-	-	20,83%	82,24%
0129000015	Programado	-	-	-	4.041	5.147	315.027	292.972	285.376	149.546	265	104.885	75.893	1.233.152
0129000015	Empenhado	-	-	-	4.041	5.147	315.027	292.972	285.376	149.546	157	104.785	75.783	1.232.834
0129000015	Emp. X Prog	-	-	-	100,00%	100,00%	100,00%	100,00%	100,00%	100,00%	59,22%	99,90%	99,85%	99,97%
0129000028	Programado	-	23	176	3	4	61	170	37	79,25%	61	96	1.132	1.764
0129000028	Empenhado	-	23	176	3	4	59	168	37	79,25%	61	95	1.120	1.748
0129000028	Emp. X Prog	-	100,00%	100,00%	100,00%	100,00%	96,54%	99,29%	100,00%	100,00%	100,00%	98,70%	98,97%	99,08%
0129000029	Programado	68	81	89	51	70	35	20	10	131	249	200	1.151	2.155
0129000029	Empenhado	68	74	77	37	70	35	20	7	130	235	189	481	1.422
0129000029	Emp. X Prog	100,00%	90,46%	85,94%	73,53%	100,00%	100,00%	100,00%	66,69%	99,30%	94,42%	94,55%	41,81%	65,99%
0129000102	Programado	-	-	-	-	-	38.533	44.863	33.964	46.237	27.016	1.519	15.915	208.047
0129000102	Empenhado	-	-	-	-	-	38.533	44.844	33.964	46.237	27.016	1.517	15.871	207.981
0129000102	Emp. X Prog	-	-	-	-	-	100,00%	99,96%	100,00%	100,00%	100,00%	99,86%	99,72%	99,97%
0131000000	Programado	143.984	155.974	194.076	203.614	193.646	191.031	188.638	196.864	169.487	295.321	211.348	400.772	2.544.755
0131000000	Empenhado	143.911	155.845	193.394	202.670	192.722	190.282	187.488	195.821	162.197	284.052	201.422	337.144	2.446.947
0131000000	Emp. X Prog	99,95%	99,92%	99,65%	99,54%	99,52%	99,61%	99,39%	99,47%	95,70%	96,18%	95,30%	84,12%	96,16%
0132000000	Programado	-	-	-	5.475	-	-	-	-	-	-	250	2.846	8.571
0132000000	Empenhado	-	-	-	5.475	-	-	-	-	-	-	250	2.846	8.571
0132000000	Emp. X Prog	-	-	-	100,00%	-	-	-	-	-	-	100,00%	100,00%	100,00%
0140000088	Programado	60	221	60	234	243	30	-	-	73,00%	5	768	451	2.072
0140000088	Empenhado	60	221	60	234	243	30	-	-	-	3	4	1	855
0140000088	Emp. X Prog	100,00%	100,00%	100,00%	100,00%	100,00%	100,00%	-	-	-	68,60%	0,48%	0,33%	41,28%
0160000015	Programado	-	-	-	-	-	17.672	379	458	401	674	404	7.834	27.820
0160000015	Empenhado	-	-	-	-	-	15.592	379	438	401	674	404	7.834	25.720
0160000015	Emp. X Prog	-	-	-	-	-	88,23%	100,00%	95,62%	100,00%	100,00%	100,00%	100,00%	92,45%
0160000086	Programado	-	170	93	93	403	59	199	8	107	-	-	-	1.132
0160000086	Empenhado	-	170	93	93	403	59	8	8	8	-	-	-	842
0160000086	Emp. X Prog	-	100,00%	100,00%	100,00%	100,00%	100,00%	3,94%	100,00%	7,33%	-	-	-	74,34%

ESTADO DE SANTA CATARINA

ANÁLISE COMPARATIVA ENTRE A PROGRAMAÇÃO E A EXECUÇÃO FINANCEIRA DE DESEMBOLSO MENSAL - PODER EXECUTIVO

Período: Janeiro a Dezembro de 2020

R$ mil

Fonte		JAN	FEV	MAR	ABR	MAI	JUN	JUL	AGO	SET	OUT	NOV	DEZ	TOTAL
0160000087	Programado	100	121	150	120	60	272	69	102	88	427	363	1.225	3.097
0160000087	Empenhado	100	121	150	120	60	272	69	102	88	326	363	1.116	2.886
0160000087	Emp. X Prog	100,00%	100,00%	100,00%	100,00%	100,00%	100,00%	100,00%	100,00%	99,58%	76,17%	99,97%	91,14%	93,19%
0160000089	Programado	-	-	-	-	-	-	-	-	99	-	-	-	99
0160000089	Empenhado	-	-	-	-	-	-	-	-	-	-	-	-	0
0160000089	Emp. X Prog	-	-	-	-	-	-	-	-	-	-	-	-	0,00%
0169000015	Programado	-	-	-	-	1.484	17.123	1.501	987	2.318	5.818	9.037	10.521	48.788
0169000015	Empenhado	-	-	-	-	1.484	17.123	1.501	987	2.318	1.437	3.041	8.945	36.835
0169000015	Emp. X Prog	-	-	-	-	100,00%	100,00%	100,00%	100,00%	100,00%	24,70%	33,65%	85,02%	75,50%
0169000091	Programado	589	2.647	2.333	2.056	510	1.499	2.254	2.787	1.224	1.258	3.198	3.816	24.171
0169000091	Empenhado	589	2.636	2.103	2.056	476	1.499	2.236	2.787	1.224	1.258	1.389	1.165	19.417
0169000091	Emp. X Prog	100,00%	99,57%	90,13%	100,00%	93,35%	100,00%	99,19%	100,00%	100,00%	100,00%	43,44%	30,52%	80,33%
0169000092	Programado	-	-	-	-	-	-	-	-	-	-	252	-	252
0169000092	Empenhado	-	-	-	-	-	-	-	-	-	-	-	-	0
0169000092	Emp. X Prog	-	-	-	-	-	-	-	-	-	-	-	-	0,00%
0169000093	Programado	450	450	450	450	1.114	6.798	450	452	600	1.739	555	15.629	29.137
0169000093	Empenhado	450	450	450	450	1.114	6.798	450	452	600	1.719	555	15.629	29.117
0169000093	Emp. X Prog	100,00%	100,00%	100,00%	100,00%	100,00%	100,00%	100,00%	100,00%	100,00%	98,85%	100,00%	100,00%	99,93%
0180000000	Programado	-	-	-	-	-	25.096	436	8.564	-	-	-	13.000	47.096
0180000000	Empenhado	-	-	-	-	-	25.096	254	4.133	-	-	-	13.000	42.483
0180000000	Emp. X Prog	-	-	-	-	-	100,00%	58,36%	48,26%	-	-	-	100,00%	90,21%
0185000001	Programado	-	-	-	-	-	-	2	81,68%	-	-	-	1	4
0185000001	Empenhado	-	-	-	-	-	-	2	81,68%	-	-	-	-	3
0185000001	Emp. X Prog	-	-	-	-	-	-	100,00%	100,00%	-	-	-	-	68,73%
0185000005	Programado	-	-	-	-	-	-	-	-	101	-	197	-	298
0185000005	Empenhado	-	-	-	-	-	-	-	-	86	-	-	-	86
0185000005	Emp. X Prog	-	-	-	-	-	-	-	-	85,03%	-	-	-	28,71%
0185000015	Programado	-	-	-	-	14	-	-	-	-	-	1,32%	29,90%	14
0185000015	Empenhado	-	-	-	-	-	-	-	-	-	-	1,32%	-	0
0185000015	Emp. X Prog	-	-	-	-	-	-	-	-	-	-	100,00%	-	0,09%
0186000000	Programado	969	926	830	559	23	20,00%	-	692	-	-	-	-	4.000
0186000000	Empenhado	969	924	827	556	23	20,00%	-	-	-	-	-	-	3.300
0186000000	Emp. X Prog	99,97%	99,73%	99,70%	99,55%	100,00%	100,00%	-	-	-	-	-	-	82,51%
0187000000	Programado	300	-	-	9	4	568	200	920	200	200	200	200	2.800
0187000000	Empenhado	279	-	-	9	4	529	-	-	7	-	-	-	827
0187000000	Emp. X Prog	92,97%	-	-	100,00%	100,00%	93,17%	-	-	3,60%	-	-	-	29,54%
0188000000	Programado	-	-	-	-	-	-	-	-	-	-	227	-	227
0188000000	Empenhado	-	-	-	-	-	-	-	-	-	-	-	-	0
0188000000	Emp. X Prog	-	-	-	-	-	-	-	-	-	-	-	-	0,00%
0191000005	Programado	-	-	-	-	-	-	11.177	-	6.338	-	1.028	4.014	22.557
0191000005	Empenhado	-	-	-	-	-	-	7.217	-	6.338	-	1.028	3.957	18.539
0191000005	Emp. X Prog	-	-	-	-	-	-	64,57%	-	100,00%	-	99,97%	98,56%	82,19%
0191000007	Programado	-	-	-	-	-	-	-	-	-	-	-	200	200
0191000007	Empenhado	-	-	-	-	-	-	-	-	-	-	-	200	200
0191000007	Emp. X Prog	-	-	-	-	-	-	-	-	-	-	-	100,00%	100,00%
0191000110	Programado	-	-	-	-	-	-	-	-	8.009	10.339	1.434	5.396	25.178
0191000110	Empenhado	-	-	-	-	-	-	-	-	8.009	10.339	140	5.253	23.742
0191000110	Emp. X Prog	-	-	-	-	-	-	-	-	100,00%	100,00%	9,79%	97,36%	94,30%
0195000000	Programado	-	-	-	37.216	-	-	84.942	-	-	-	22.000	1.000	145.158
0195000000	Empenhado	-	-	-	37.216	-	-	84.942	-	-	-	22.000	1.000	145.158
0195000000	Emp. X Prog	-	-	-	100,00%	-	-	100,00%	-	-	-	100,00%	100,00%	100,00%
0198000000	Programado	-	-	-	-	-	645	-	-	-	-	-	253	899
0198000000	Empenhado	-	-	-	-	-	645	-	-	-	-	-	253	899
0198000000	Emp. X Prog	-	-	-	-	-	100,00%	-	-	-	-	-	100,00%	100,00%
0199000000	Programado	-	-	-	-	-	6.448	-	-	-	-	-	227	6.675
0199000000	Empenhado	-	-	-	-	-	6.448	-	-	-	-	-	227	6.675
0199000000	Emp. X Prog	-	-	-	-	-	100,00%	-	-	-	-	-	100,00%	100,00%

ESTADO DE SANTA CATARINA

ANÁLISE COMPARATIVA ENTRE A PROGRAMAÇÃO E A EXECUÇÃO FINANCEIRA DE DESEMBOLSO MENSAL - PODER EXECUTIVO

Período: Janeiro a Dezembro de 2020

R$ mil

Fonte		JAN	FEV	MAR	ABR	MAI	JUN	JUL	AGO	SET	OUT	NOV	DEZ	TOTAL
0219000018	Programado	53	444	436	100	782	483	375	371	492	597	1.399	1.058	6.590
0219000018	Empenhado	53	436	429	98	781	482	374	371	490	594	1.340	1.026	6.476
0219000018	Emp. X Prog	100,00%	98,35%	98,47%	97,87%	99,89%	99,82%	99,60%	99,89%	99,70%	99,50%	95,78%	97,04%	98,26%
0219000019	Programado	-	-	443	307	165	310	-	-	-	-	-	10	1.235
0219000019	Empenhado	-	-	27,50%	246	-	310	-	-	-	-	-	10	566
0219000019	Emp. X Prog	-	-	0,06%	80,23%	-	100,00%	-	-	-	-	-	100,00%	45,85%
0219000020	Programado	-	500	238	15	170	380	57	45	171	171	252	2.383	4.380
0219000020	Empenhado	-	500	219	13	154	366	53	45	167	170	248	237	2.172
0219000020	Emp. X Prog	-	100,00%	92,30%	87,06%	90,50%	96,47%	93,36%	99,96%	98,18%	99,42%	98,45%	9,93%	49,59%
0219000021	Programado	1.005	942	995	744	872	792	945	936	774	1.402	1.633	2.041	13.080
0219000021	Empenhado	1.003	942	995	744	872	792	945	935	773	1.399	927	1.522	11.849
0219000021	Emp. X Prog	99,83%	100,00%	100,00%	100,00%	100,00%	100,00%	100,00%	99,88%	99,92%	99,77%	56,77%	74,57%	90,58%
0219000022	Programado	-	-	-	-	-	-	-	-	-	-	-	-	0
0219000022	Empenhado	-	-	-	-	-	-	-	-	-	-	-	-	0
0219000022	Emp. X Prog	-	-	-	-	-	-	-	-	-	-	-	-	0,00%
0219000023	Programado	54	159	99	81	22	41	85	90	48	855	396	212	2.141
0219000023	Empenhado	51	135	98	80	22	15	29	36	44	802	109	33	1.454
0219000023	Emp. X Prog	95,94%	85,10%	98,66%	99,08%	100,00%	37,26%	33,47%	39,99%	90,66%	93,74%	27,65%	15,65%	67,92%
0219000025	Programado	591	475	2.676	832	2.053	866	1.019	317	2.641	3.167	10.223	5.222	30.081
0219000025	Empenhado	591	475	2.676	820	1.958	855	888	317	2.560	507	1.266	2.172	15.085
0219000025	Emp. X Prog	100,00%	100,00%	100,00%	98,56%	95,35%	98,78%	87,15%	100,00%	96,93%	16,00%	12,38%	41,60%	50,15%
0219000027	Programado	22	63	102	64	15	14	14	33	332	575	206	329	1.769
0219000027	Empenhado	18	50	51	56	3	-	100,00%	20	306	27	11	315	859
0219000027	Emp. X Prog	84,67%	79,01%	50,31%	88,25%	18,07%	-	7,14%	60,84%	92,21%	4,68%	5,29%	95,76%	48,55%
0219000061	Programado	345	1.247	2.537	833	1.603	1.550	1.523	1.861	1.955	1.505	1.704	1.051	17.715
0219000061	Empenhado	336	1.210	2.520	820	1.603	1.550	1.522	1.861	1.930	1.498	1.615	956	17.421
0219000061	Emp. X Prog	97,32%	97,01%	99,32%	98,41%	100,00%	100,00%	99,95%	100,00%	98,73%	99,54%	94,78%	90,91%	98,34%
0223000015	Programado	-	-	-	-	-	-	-	655	-	-	411	983	2.049
0223000015	Empenhado	-	-	-	-	-	-	-	320	-	-	411	983	1.714
0223000015	Emp. X Prog	-	-	-	-	-	-	-	48,85%	-	-	100,00%	100,00%	83,66%
0223000017	Programado	-	1.998	3.814	-	-	132	-	2.560	2.338	832	3.930	4.886	20.490
0223000017	Empenhado	-	1.998	3.814	-	-	132	-	2.560	2.319	832	3.825	1.478	16.958
0223000017	Emp. X Prog	-	100,00%	100,00%	-	-	100,00%	-	100,00%	99,21%	100,00%	97,34%	30,25%	82,77%
0223000040	Programado	-	-	-	-	1.000	-	-	-	-	-	2.000	5.000	8.000
0223000040	Empenhado	-	-	-	-	1.000	-	-	-	-	-	2.000	1.000	4.000
0223000040	Emp. X Prog	-	-	-	-	100,00%	-	-	-	-	-	100,00%	20,00%	50,00%
0223000041	Programado	-	27	88	73	-	72	-	106	59	20	33	27	505
0223000041	Empenhado	-	27	88	73	-	72	-	106	58	17	16	9	466
0223000041	Emp. X Prog	-	100,00%	100,00%	100,00%	-	100,00%	-	100,00%	98,17%	84,92%	48,12%	35,28%	92,35%
0223000042	Programado	1.677	1.301	780	3.109	-	1.225	3.807	2.684	3.044	1.633	2.165	3.449	24.874
0223000042	Empenhado	1.677	1.301	780	3.109	-	1.225	3.807	2.684	3.044	1.633	2.165	2.533	23.959
0223000042	Emp. X Prog	100,00%	100,00%	100,00%	100,00%	-	100,00%	100,00%	100,00%	100,00%	100,00%	100,00%	73,46%	96,32%
0223000043	Programado	32	1.226	16.724	1.819	9.174	8.189	26.513	29.544	19.736	30.696	61.198	20.324	225.175
0223000043	Empenhado	19	1.226	16.724	1.726	9.174	8.189	26.490	29.444	19.714	30.695	41.878	19.368	204.646
0223000043	Emp. X Prog	59,01%	100,00%	100,00%	94,87%	100,00%	100,00%	99,91%	99,66%	99,88%	100,00%	68,43%	95,29%	90,88%
0223000044	Programado	-	-	-	-	-	276	110	110	110	110	110	110	933
0223000044	Empenhado	-	-	-	-	-	-	-	-	-	-	-	-	0
0223000044	Emp. X Prog	-	-	-	-	-	-	-	-	-	-	-	-	0,00%
0223000045	Programado	87	1.010	1.555	856	445	2.872	2.501	3.433	1.068	1.051	1.330	1.432	17.642
0223000045	Empenhado	87	995	1.548	853	445	2.870	2.476	3.388	1.068	1.049	1.309	1.151	17.239
0223000045	Emp. X Prog	100,00%	98,56%	99,56%	99,61%	100,00%	99,93%	98,98%	98,68%	100,00%	99,77%	98,45%	80,35%	97,72%
0223000046	Programado	94	94	94	264	94	94	94	94	94	94	94	94	1.294
0223000046	Empenhado	-	-	-	-	-	-	-	-	-	-	-	-	0
0223000046	Emp. X Prog	-	-	-	-	-	-	-	-	-	-	-	-	0,00%
0223000048	Programado	-	22	372	1.206	932	932	1.032	932	1.622	819	819	2.242	10.930
0223000048	Empenhado	-	22	358	191	112	137	135	112	337	-	-	25	1.429
0223000048	Emp. X Prog	-	99,88%	96,46%	15,81%	12,04%	14,65%	13,07%	12,04%	20,75%	-	-	1,11%	13,07%

ANÁLISE COMPARATIVA ENTRE A PROGRAMAÇÃO E A EXECUÇÃO FINANCEIRA DE DESEMBOLSO MENSAL - PODER EXECUTIVO

Período: Janeiro a Dezembro de 2020

R$ mil

Fonte		JAN	FEV	MAR	ABR	MAI	JUN	JUL	AGO	SET	OUT	NOV	DEZ	TOTAL
0223000049	Programado	1.306	9.759	11.023	8.356	5.245	5.555	9.127	15.581	5.041	7.629	5.000	11.566	95.187
0223000049	Empenhado	1.296	9.508	10.739	8.356	5.245	5.555	9.127	15.559	5.041	7.275	4.562	5.502	87.765
0223000049	Emp. X Prog	99,25%	97,43%	97,43%	100,00%	100,00%	100,00%	100,00%	99,85%	100,00%	95,36%	91,24%	47,57%	92,20%
0223000050	Programado	-	373	316	309	95	369	120	197	998	495	80	80	3.432
0223000050	Empenhado	-	125	270	249	52	369	120	170	584	418	45,00%	-	2.356
0223000050	Emp. X Prog	-	33,43%	85,63%	80,43%	54,38%	99,95%	100,00%	86,13%	58,49%	84,28%	0,56%	-	68,63%
0223000051	Programado	32	32	32	64	32	32	32	32	32	32	32	32	416
0223000051	Empenhado	5	5	5	5	-	-	-	-	-	-	-	-	19
0223000051	Emp. X Prog	14,65%	14,65%	14,65%	7,32%	-	-	-	-	-	-	-	-	4,51%
0223000052	Programado	1.846	1.846	1.846	1.846	1.846	1.846	30	3.667	1.846	1.846	1.846	1.846	22.157
0223000052	Empenhado	1.846	1.846	1.846	1.846	1.846	1.846	30	3.667	1.844	1.844	1.844	1.845	22.148
0223000052	Emp. X Prog	100,00%	100,00%	100,00%	100,00%	100,00%	100,00%	100,00%	100,00%	99,87%	99,87%	99,87%	99,90%	99,96%
0223000054	Programado	-	-	-	-	-	-	11.438	7.835	7.878	5.700	761	3.377	36.988
0223000054	Empenhado	-	-	-	-	-	-	4.288	7.835	7.589	5.684	761	100	26.256
0223000054	Emp. X Prog	-	-	-	-	-	-	37,49%	100,00%	96,33%	99,71%	100,00%	2,96%	70,98%
0223000055	Programado	1	160	201	226	108	15	50,00%	-	-	-	24	5	741
0223000055	Empenhado	1	62	131	147	-	-	47,64%	-	-	-	18	2	363
0223000055	Emp. X Prog	75,37%	38,88%	65,20%	65,12%	-	-	95,29%	-	-	-	75,23%	49,99%	48,96%
0223000056	Programado	13	198	106	211	106	106	106	106	106	106	106	106	1.373
0223000056	Empenhado	-	140	18	17	-	-	-	-	12	-	-	-	188
0223000056	Emp. X Prog	-	70,83%	17,30%	8,16%	-	-	-	-	11,59%	-	-	-	13,70%
0223000057	Programado	40	151	95	233	1	18	44	256	250	2.629	102	126	3.947
0223000057	Empenhado	39	138	90	233	-	18	44	114	200	18	-	12	905
0223000057	Emp. X Prog	97,47%	91,51%	94,45%	99,75%	-	98,61%	99,10%	44,56%	80,01%	0,68%	-	9,79%	22,94%
0223000058	Programado	33	648	83	160	-	-	110	113	106	280	109	167	1.809
0223000058	Empenhado	26	646	81	145	-	-	3	113	29	215	23	14	1.295
0223000058	Emp. X Prog	79,35%	99,71%	97,01%	90,56%	-	-	2,88%	100,00%	27,07%	76,78%	21,44%	8,27%	71,56%
0223000059	Programado	4,40%	28	32	15	-	24	10	59	24	38	38	24	293
0223000059	Empenhado	-	28	30	3	-	-	-	43	2	14	7	17	143
0223000059	Emp. X Prog	-	99,08%	94,89%	21,67%	-	-	-	72,52%	7,07%	36,50%	17,85%	70,20%	48,91%
0223000101	Programado	-	-	8	15.480	28.012	1.266	67.702	7.556	6.545	8.215	10.961	104.666	250.411
0223000101	Empenhado	-	-	8	8.281	28.012	1.266	67.685	7.556	6.543	8.055	10.721	45.233	183.361
0223000101	Emp. X Prog	-	-	100,00%	53,50%	100,00%	100,00%	99,98%	100,00%	99,97%	98,06%	97,81%	43,22%	73,22%
0225000000	Programado	-	-	-	-	-	-	3	-	60	-	-	-	63
0225000000	Empenhado	-	-	-	-	-	-	-	-	-	-	-	-	0
0225000000	Emp. X Prog	-	-	-	-	-	-	-	-	-	-	-	-	0,00%
0228000000	Programado	1.364	2.196	12.057	1.003	478	1.356	2.463	6.497	2.209	2.244	1.966	16.611	50.444
0228000000	Empenhado	1.300	1.329	11.746	648	396	1.258	2.334	5.948	1.544	2.060	1.799	4.435	34.795
0228000000	Emp. X Prog	95,29%	60,50%	97,42%	64,60%	82,86%	92,72%	94,79%	91,55%	69,89%	91,77%	91,50%	26,70%	68,98%
0229000000	Programado	17	17	17	1.600	-	-	-	-	-	-	-	-	1.650
0229000000	Empenhado	-	-	-	-	-	-	-	-	-	-	-	-	0
0229000000	Emp. X Prog	-	-	-	-	-	-	-	-	-	-	-	-	0,00%
0229000015	Programado	-	-	-	1.810	203	203	203	203	10.554	203	1.950	44.783	60.111
0229000015	Empenhado	-	-	-	-	-	-	-	-	-	-	861	19.476	20.337
0229000015	Emp. X Prog	-	-	-	-	-	-	-	-	-	-	44,15%	43,49%	33,83%
0229000100	Programado	-	-	-	-	-	-	-	138	-	-	200	-	338
0229000100	Empenhado	-	-	-	-	-	-	-	138	-	-	-	-	138
0229000100	Emp. X Prog	-	-	-	-	-	-	-	100,00%	-	-	-	-	40,74%

ESTADO DE SANTA CATARINA

ANÁLISE COMPARATIVA ENTRE A PROGRAMAÇÃO E A EXECUÇÃO FINANCEIRA DE DESEMBOLSO MENSAL - PODER EXECUTIVO

Período: Janeiro a Dezembro de 2020

R$ mil

Fonte		JAN	FEV	MAR	ABR	MAI	JUN	JUL	AGO	SET	OUT	NOV	DEZ	TOTAL
0229000101	Programado	-	-	7	1.468	36	2	-	1.716	6	-	-	-	3.235
0229000101	Empenhado	-	-	7	1.468	36	-	-	1.712	-	-	-	-	3.222
0229000101	Emp. X Prog	-	-	100,00%	100,00%	99,81%	-	-	99,74%	-	-	-	-	99,61%
0233000000	Programado	49	54	54	54	54	54	-	5	-	-	-	-	325
0233000000	Empenhado	-	-	-	-	-	-	-	-	-	-	-	-	0
0233000000	Emp. X Prog	-	-	-	-	-	-	-	-	-	-	-	-	0,00%
0240000000	Programado	59.216	80.810	76.438	78.064	12.841	11.509	13.392	13.726	72.904	63.997	73.736	260.462	817.095
0240000000	Empenhado	59.128	80.626	76.240	77.857	12.812	11.405	11.122	12.622	72.496	62.546	68.587	83.134	628.576
0240000000	Emp. X Prog	99,85%	99,77%	99,74%	99,74%	99,78%	99,09%	83,05%	91,96%	99,44%	97,73%	93,02%	31,92%	76,93%
0250000000	Programado	174.793	170.955	151.476	156.084	151.445	150.777	173.038	173.949	100.527	254.627	190.840	338.246	2.186.757
0250000000	Empenhado	174.749	170.909	151.428	155.978	151.378	150.741	173.016	173.911	100.132	254.402	190.639	337.373	2.184.656
0250000000	Emp. X Prog	99,97%	99,97%	99,97%	99,93%	99,96%	99,98%	99,99%	99,98%	99,61%	99,91%	99,89%	99,74%	99,90%
0260000000	Programado	168	272	168	381	159	140	139	350	425	178	482	3.133	5.996
0260000000	Empenhado	63	167	63	275	54	35	80	288	370	119	278	1.437	3.230
0260000000	Emp. X Prog	37,41%	61,27%	37,65%	72,26%	34,17%	25,17%	57,33%	82,40%	87,07%	67,03%	57,71%	45,85%	53,87%
0261000000	Programado	6.053	42.073	22.859	28.044	17.540	15.299	44.220	48.645	7.134	15.005	21.026	78.543	346.442
0261000000	Empenhado	5.990	36.380	19.904	22.418	15.747	13.258	42.784	46.091	4.836	14.866	17.034	30.867	270.175
0261000000	Emp. X Prog	98,97%	86,47%	87,07%	79,94%	89,77%	86,66%	96,75%	94,75%	67,78%	99,08%	81,02%	39,30%	77,99%
0265000000	Programado	1.358	2.079	1.431	352	982	393	115	629	400	4.400	12.847	28.400	53.386
0265000000	Empenhado	1.358	1.885	1.304	342	399	144	-	346	-	-	7.584	11.417	24.778
0265000000	Emp. X Prog	100,00%	90,66%	91,07%	97,19%	40,61%	36,60%	-	55,08%	-	-	59,03%	40,20%	46,41%
0266000000	Programado	639	393	413	2.383	932	2.199	3.617	2.767	1.517	2.338	3.906	21.991	43.096
0266000000	Empenhado	639	393	413	2.383	932	2.199	3.617	2.767	1.514	2.338	3.903	5.237	26.336
0266000000	Emp. X Prog	100,00%	100,00%	100,00%	100,00%	100,00%	100,00%	100,00%	100,00%	99,83%	100,00%	99,91%	23,81%	61,11%
0269000000	Programado	5.381	8.070	9.528	9.948	5.118	8.836	6.227	6.516	6.978	5.730	8.059	20.304	100.696
0269000000	Empenhado	4.875	7.315	7.565	8.070	4.003	7.570	4.573	5.205	5.577	3.593	4.807	5.559	68.712
0269000000	Emp. X Prog	90,60%	90,64%	79,39%	81,13%	78,22%	85,67%	73,43%	79,87%	79,93%	62,69%	59,65%	27,38%	68,24%
0280000000	Programado	-	6	9	4	-	-	48,21%	-	-	-	-	-	20
0280000000	Empenhado	-	6	1	3	-	-	-	-	-	-	-	-	11
0280000000	Emp. X Prog	-	96,83%	14,04%	77,05%	-	-	-	-	-	-	-	-	53,92%
0283000000	Programado	-	-	-	-	-	-	-	-	-	-	-	170	170
0283000000	Empenhado	-	-	-	-	-	-	-	-	-	-	-	-	0
0283000000	Emp. X Prog	-	-	-	-	-	-	-	-	-	-	-	-	0,00%
0285000001	Programado	-	11	3	-	6	78	7	28	2	90,57%	77	11.655	11.869
0285000001	Empenhado	-	7	2	-	-	4	3	9	2	90,57%	8	2,63%	36
0285000001	Emp. X Prog	-	64,20%	63,41%	-	-	4,57%	44,02%	31,67%	100,00%	100,00%	10,38%	0,00%	0,30%
0285000007	Programado	-	-	-	-	-	-	-	193	-	-	-	-	193
0285000007	Empenhado	-	-	-	-	-	-	-	-	-	-	-	-	0
0285000007	Emp. X Prog	-	-	-	-	-	-	-	-	-	-	-	-	0,00%
0285000015	Programado	-	-	473	13	-	-	-	-	-	-	-	109	595
0285000015	Empenhado	-	-	24,95%	10	-	-	-	-	-	-	-	109	119
0285000015	Emp. X Prog	-	-	0,05%	78,96%	-	-	-	-	-	-	-	100,00%	20,03%

ESTADO DE SANTA CATARINA

ANÁLISE COMPARATIVA ENTRE A PROGRAMAÇÃO E A EXECUÇÃO FINANCEIRA DE DESEMBOLSO MENSAL - PODER EXECUTIVO

Período: Janeiro a Dezembro de 2020

R$ mil

Fonte		JAN	FEV	MAR	ABR	MAI	JUN	JUL	AGO	SET	OUT	NOV	DEZ	TOTAL
0289000000	Programado	-	35	-	73	-	38	-	-	-	-	-	176	323
0289000000	Empenhado	-	35	-	73	-	38	-	-	-	-	-	176	323
0289000000	Emp. X Prog	-	100,00%	-	100,00%	-	100,00%	-	-	-	-	-	100,00%	100,00%
0298000000	Programado	8	89	20	10	502	33	57	34	37	70	15.513	857	17.229
0298000000	Empenhado	8	89	20	-	279	3	13	8	11	4	8.921	78	9.434
0298000000	Emp. X Prog	100,00%	100,00%	98,00%	-	55,60%	8,14%	23,36%	23,19%	29,59%	5,94%	57,51%	9,10%	54,76%
0299000000	Programado	116	1.319	428	12.616	2.167	1.213	1.462	870	742	1.891	3.912	812	27.548
0299000000	Empenhado	110	1.317	419	12.614	2.154	1.208	1.451	852	742	1.889	3.878	560	27.193
0299000000	Emp. X Prog	95,04%	99,84%	97,82%	99,98%	99,40%	99,55%	99,20%	97,94%	99,99%	99,92%	99,13%	68,96%	98,71%
0300000000	Programado	-	-	16.855	195	7.659	461	514	48.566	115.682	8	174	16.824	206.936
0300000000	Empenhado	-	-	16.855	195	7.659	461	513	48.566	12.224	8	172	1.513	88.165
0300000000	Emp. X Prog	-	-	100,00%	100,00%	100,00%	100,00%	99,88%	100,00%	10,57%	100,00%	99,20%	8,99%	42,60%
0301000000	Programado	-	-	658	1.837	-	-	-	-	-	-	-	1.750	4.245
0301000000	Empenhado	-	-	657	613	-	-	-	-	-	-	-	995	2.265
0301000000	Emp. X Prog	-	-	99,87%	33,37%	-	-	-	-	-	-	-	56,84%	53,35%
0309000000	Programado	-	-	-	-	-	-	-	-	-	3.764	567	5.108	9.438
0309000000	Empenhado	-	-	-	-	-	-	-	-	-	-	567	4.947	5.514
0309000000	Emp. X Prog	-	-	-	-	-	-	-	-	-	-	100,00%	96,85%	58,42%
0311000033	Programado	-	-	3.722	1.630	1.020	-	-	-	-	-	-	-	6.371
0311000033	Empenhado	-	-	3.722	1.630	1.020	-	-	-	-	-	-	-	6.371
0311000033	Emp. X Prog	-	-	100,00%	100,00%	100,00%	-	-	-	-	-	-	-	100,00%
0311000034	Programado	-	-	1.070	381	1.592	-	-	-	-	-	-	-	3.043
0311000034	Empenhado	-	-	1.070	381	1.592	-	-	-	-	-	-	-	3.043
0311000034	Emp. X Prog	-	-	100,00%	100,00%	100,00%	-	-	-	-	-	-	-	100,00%
0311000035	Programado	-	-	15.407	1.523	1.902	-	-	-	-	-	-	-	18.832
0311000035	Empenhado	-	-	15.407	1.523	1.902	-	-	-	-	-	-	-	18.832
0311000035	Emp. X Prog	-	-	100,00%	100,00%	100,00%	-	-	-	-	-	-	-	100,00%
0311000036	Programado	-	-	3.540	1.179	1.672	-	-	-	-	-	-	-	6.391
0311000036	Empenhado	-	-	3.540	1.179	1.672	-	-	-	-	-	-	-	6.391
0311000036	Emp. X Prog	-	-	100,00%	100,00%	100,00%	-	-	-	-	-	-	-	100,00%
0311000037	Programado	-	-	3,61%	9.067	4.162	-	-	-	-	-	-	-	13.229
0311000037	Empenhado	-	-	3,61%	9.067	4.162	-	-	-	-	-	-	-	13.229
0311000037	Emp. X Prog	-	-	100,00%	100,00%	100,00%	-	-	-	-	-	-	-	100,00%
0311000038	Programado	-	-	404	708	1.465	350	15	42	48	638	48	1.085	4.804
0311000038	Empenhado	-	-	404	708	1.465	350	15	42	47	638	48	551	4.269
0311000038	Emp. X Prog	-	-	100,00%	100,00%	100,00%	100,00%	100,00%	100,00%	99,78%	99,99%	99,91%	50,75%	88,87%
0319000020	Programado	-	-	914	17	48	48	40	2	-	-	-	-	1.068
0319000020	Empenhado	-	-	914	17	48	48	37	99,90%	-	-	-	-	1.064
0319000020	Emp. X Prog	-	-	100,00%	100,00%	100,00%	99,21%	92,52%	63,65%	-	-	-	-	99,63%
0319000022	Programado	-	-	-	13	17	-	-	-	-	-	-	-	31
0319000022	Empenhado	-	-	-	13	17	-	-	-	-	-	-	-	31
0319000022	Emp. X Prog	-	-	-	100,00%	100,00%	-	-	-	-	-	-	-	100,00%
0319000024	Programado	-	-	-	-	-	52	387	211	189	52	71	161	1.123
0319000024	Empenhado	-	-	-	-	-	52	26	209	189	51	62	114	704
0319000024	Emp. X Prog	-	-	-	-	-	100,00%	6,82%	99,03%	99,94%	97,79%	87,33%	71,21%	62,69%
0319000026	Programado	-	-	-	-	13	-	-	-	-	-	-	-	13
0319000026	Empenhado	-	-	-	-	13	-	-	-	-	-	-	-	13
0319000026	Emp. X Prog	-	-	-	-	100,00%	-	-	-	-	-	-	-	100,00%
0320000000	Programado	-	19.114	338	562	659	3.835	302	8.141	223	22.771	153	-	56.099
0320000000	Empenhado	-	19.114	338	562	659	2.138	285	3.461	223	78	11	-	26.870
0320000000	Emp. X Prog	-	100,00%	100,00%	100,00%	100,00%	55,75%	94,29%	42,52%	99,91%	0,34%	7,20%	-	47,90%
0321000000	Programado	-	-	-	532	1.477	1.556	1.651	2.400	-	-	2.800	-	10.417
0321000000	Empenhado	-	-	-	532	1.248	1.537	1.611	1.928	-	-	695	-	7.551
0321000000	Emp. X Prog	-	-	-	100,00%	84,48%	98,83%	97,58%	80,30%	-	-	24,82%	-	72,49%
0322000000	Programado	-	-	-	-	288	736	-	-	-	-	-	-	1.024
0322000000	Empenhado	-	-	-	-	288	736	-	-	-	-	-	-	1.024
0322000000	Emp. X Prog	-	-	-	-	100,00%	100,00%	-	-	-	-	-	-	100,00%

ESTADO DE SANTA CATARINA

ANÁLISE COMPARATIVA ENTRE A PROGRAMAÇÃO E A EXECUÇÃO FINANCEIRA DE DESEMBOLSO MENSAL - PODER EXECUTIVO

Período: Janeiro a Dezembro de 2020

R$ mil

Fonte		JAN	FEV	MAR	ABR	MAI	JUN	JUL	AGO	SET	OUT	NOV	DEZ	TOTAL
0324000015	Programado	-	87	831	853	292	1.183	3	49.646	-	1.000	-	-	53.896
0324000015	Empenhado	-	87	831	853	292	1.180	-	1.746	-	499	-	-	5.488
0324000015	Emp. X Prog	-	100,00%	100,00%	100,00%	100,00%	99,75%	-	3,52%	-	49,91%	-	-	10,18%
0324000016	Programado	-	4.441	4.640	-	380	-	614	-	-	-	-	-	10.075
0324000016	Empenhado	-	3.404	3.364	-	377	-	546	-	-	-	-	-	7.692
0324000016	Emp. X Prog	-	76,65%	72,51%	-	99,30%	-	88,99%	-	-	-	-	-	76,35%
0326000000	Programado	-	-	3.521	-	-	-	746	-	-	-	-	-	4.267
0326000000	Empenhado	-	-	-	-	-	-	537	-	-	-	-	-	537
0326000000	Emp. X Prog	-	-	-	-	-	-	72,05%	-	-	-	-	-	12,59%
0328000000	Programado	1.424	12.840	2.536	701	267	28	295	633	12	-	489	15.413	34.638
0328000000	Empenhado	1.370	6.136	2.065	496	267	28	218	633	12	-	30,52%	366	11.593
0328000000	Emp. X Prog	96,23%	47,79%	81,45%	70,72%	100,00%	100,00%	74,02%	100,00%	100,00%	-	0,06%	2,38%	33,47%
0329000022	Programado	-	-	945	-	-	-	-	-	-	-	-	-	945
0329000022	Empenhado	-	-	-	-	-	-	-	-	-	-	-	-	0
0329000022	Emp. X Prog	-	-	-	-	-	-	-	-	-	-	-	-	0,00%
0329000028	Programado	-	-	-	-	26	-	-	-	-	-	-	-	26
0329000028	Empenhado	-	-	-	-	26	-	-	-	-	-	-	-	26
0329000028	Emp. X Prog	-	-	-	-	100,00%	-	-	-	-	-	-	-	100,00%
0329000029	Programado	-	-	-	-	7	-	-	-	-	-	-	-	7
0329000029	Empenhado	-	-	-	-	7	-	-	-	-	-	-	-	7
0329000029	Emp. X Prog	-	-	-	-	100,00%	-	-	-	-	-	-	-	100,00%
0329000099	Programado	91.122	-	-	-	-	-	-	-	-	-	-	-	91.122
0329000099	Empenhado	91.122	-	-	-	-	-	-	-	-	-	-	-	91.122
0329000099	Emp. X Prog	100,00%	-	-	-	-	-	-	-	-	-	-	-	100,00%
0331000000	Programado	-	5.485	24.727	-	-	-	-	-	-	-	-	-	30.212
0331000000	Empenhado	-	5.485	24.727	-	-	-	-	-	-	-	-	-	30.212
0331000000	Emp. X Prog	-	100,00%	100,00%	-	-	-	-	-	-	-	-	-	100,00%
0340000015	Programado	-	-	-	-	55	-	-	-	-	-	-	-	55
0340000015	Empenhado	-	-	-	-	55	-	-	-	-	-	-	-	55
0340000015	Emp. X Prog	-	-	-	-	100,00%	-	-	-	-	-	-	-	100,00%
0340000088	Programado	-	-	-	-	-	-	-	-	-	-	204	-	204
0340000088	Empenhado	-	-	-	-	-	-	-	-	-	-	-	-	0
0340000088	Emp. X Prog	-	-	-	-	-	-	-	-	-	-	-	-	0,00%
0360000015	Programado	-	-	2.298	76	85	34	18	153	136	76	1.236	3.317	7.430
0360000015	Empenhado	-	-	2.252	76	85	34	18	153	135	75	1.227	3.309	7.365
0360000015	Emp. X Prog	-	-	97,96%	99,55%	99,77%	100,00%	100,00%	100,00%	99,07%	99,11%	99,30%	99,77%	99,12%
0360000060	Programado	-	-	-	-	-	-	-	-	-	-	-	72	72
0360000060	Empenhado	-	-	-	-	-	-	-	-	-	-	-	72	72
0360000060	Emp. X Prog	-	-	-	-	-	-	-	-	-	-	-	100,00%	100,00%
0360000086	Programado	-	-	-	-	-	-	-	-	-	-	291	-	291
0360000086	Empenhado	-	-	-	-	-	-	-	-	-	-	290	-	290
0360000086	Emp. X Prog	-	-	-	-	-	-	-	-	-	-	99,69%	-	99,69%
0360000087	Programado	-	-	-	-	-	-	-	-	-	49	321	-	370
0360000087	Empenhado	-	-	-	-	-	-	-	-	-	49	-	-	49
0360000087	Emp. X Prog	-	-	-	-	-	-	-	-	-	100,00%	-	-	13,36%
0360000089	Programado	-	160	-	-	-	-	-	-	-	-	201	-	361
0360000089	Empenhado	-	160	-	-	-	-	-	-	-	-	149	-	309
0360000089	Emp. X Prog	-	100,00%	-	-	-	-	-	-	-	-	74,10%	-	85,57%
0361000000	Programado	-	-	-	14	-	-	-	-	-	-	-	2.460	2.474
0361000000	Empenhado	-	-	-	14	-	-	-	-	-	-	-	2.460	2.474
0361000000	Emp. X Prog	-	-	-	100,00%	-	-	-	-	-	-	-	100,00%	100,00%
0362000000	Programado	-	-	-	61	-	-	-	-	-	-	-	1.237	1.297
0362000000	Empenhado	-	-	-	61	-	-	-	-	-	-	-	1.237	1.297
0362000000	Emp. X Prog	-	-	-	100,00%	-	-	-	-	-	-	-	100,00%	100,00%
0369000015	Programado	-	-	-	-	3.266	-	-	-	-	-	458	4.408	8.133
0369000015	Empenhado	-	-	-	-	3.266	-	-	-	-	-	-	4.408	7.674
0369000015	Emp. X Prog	-	-	-	-	100,00%	-	-	-	-	-	-	100,00%	94,36%

ESTADO DE SANTA CATARINA

ANÁLISE COMPARATIVA ENTRE A PROGRAMAÇÃO E A EXECUÇÃO FINANCEIRA DE DESEMBOLSO MENSAL - PODER EXECUTIVO

Período: Janeiro a Dezembro de 2020

R$ mil

Fonte		JAN	FEV	MAR	ABR	MAI	JUN	JUL	AGO	SET	OUT	NOV	DEZ	TOTAL
0369000060	Programado	-	-	-	-	-	-	-	-	-	-	-	835	835
0369000060	Empenhado	-	-	-	-	-	-	-	-	-	-	-	417	417
0369000060	Emp. X Prog	-	-	-	-	-	-	-	-	-	-	-	50,00%	50,00%
0369000091	Programado	-	-	-	-	-	-	-	-	1.028	1.050	1.184	546	3.808
0369000091	Empenhado	-	-	-	-	-	-	-	-	1.028	1.050	620	546	3.243
0369000091	Emp. X Prog	-	-	-	-	-	-	-	-	100,00%	100,00%	52,38%	99,92%	85,18%
0369000092	Programado	-	-	-	-	-	-	-	-	-	-	25	-	25
0369000092	Empenhado	-	-	-	-	-	-	-	-	-	-	-	-	0
0369000092	Emp. X Prog	-	-	-	-	-	-	-	-	-	-	-	-	0,00%
0380000000	Programado	-	-	-	-	-	-	11.840	-	-	-	23,88%	4.687	16.527
0380000000	Empenhado	-	-	-	-	-	-	11.840	-	-	-	-	4.687	16.527
0380000000	Emp. X Prog	-	-	-	-	-	-	100,00%	-	-	-	-	100,00%	100,00%
0385000001	Programado	-	-	858	493	-	42	61	716	32,08%	-	258	2.165	4.593
0385000001	Empenhado	-	-	44	24	-	42	61	716	32,08%	-	-	10,00%	887
0385000001	Emp. X Prog	-	-	5,13%	4,81%	-	100,00%	100,00%	100,00%	100,00%	-	-	0,00%	19,30%
0385000004	Programado	-	-	-	-	-	-	-	-	-	-	74	-	74
0385000004	Empenhado	-	-	-	-	-	-	-	-	-	-	-	-	0
0385000004	Emp. X Prog	-	-	-	-	-	-	-	-	-	-	-	-	0,00%
0385000005	Programado	-	-	10	107	-	-	-	10.799	15	-	6.956	-	17.887
0385000005	Empenhado	-	-	10	-	-	-	-	10.799	15	-	9	-	10.833
0385000005	Emp. X Prog	-	-	100,00%	-	-	-	-	100,00%	100,00%	-	0,13%	-	60,56%
0385000007	Programado	-	2.332	896	610	39	1.307	1.763	5.584	805	355	26.751	39	40.481
0385000007	Empenhado	-	1.897	436	610	39	1.307	1.763	5.403	612	355	50	39	12.510
0385000007	Emp. X Prog	-	81,34%	48,67%	100,00%	100,00%	100,00%	100,00%	96,77%	75,94%	100,00%	0,19%	100,00%	30,90%
0385000009	Programado	-	-	-	-	-	-	43	72	54	-	-	1.789	1.958
0385000009	Empenhado	-	-	-	-	-	-	43	72	54	-	-	325	494
0385000009	Emp. X Prog	-	-	-	-	-	-	100,00%	100,00%	100,00%	-	-	18,16%	25,23%
0385000011	Programado	-	-	-	-	-	-	-	-	-	-	20	-	20
0385000011	Empenhado	-	-	-	-	-	-	-	-	-	-	-	-	0
0385000011	Emp. X Prog	-	-	-	-	-	-	-	-	-	-	-	-	0,00%
0385000013	Programado	-	-	-	-	-	-	-	133	-	-	-	-	133
0385000013	Empenhado	-	-	-	-	-	-	-	133	-	-	-	-	133
0385000013	Emp. X Prog	-	-	-	-	-	-	-	100,00%	-	-	-	-	100,00%
0385000014	Programado	-	60	1	143	-	29	-	-	-	-	1.564	-	1.797
0385000014	Empenhado	-	60	1	143	-	29	-	-	-	-	589	-	822
0385000014	Emp. X Prog	-	100,00%	100,00%	100,00%	-	100,00%	-	-	-	-	37,66%	-	45,74%
0385000015	Programado	-	-	-	-	-	26.562	-	161	-	-	6,31%	-	26.723
0385000015	Empenhado	-	-	-	-	-	734	-	161	-	-	2,46%	-	895
0385000015	Emp. X Prog	-	-	-	-	-	2,76%	-	100,00%	-	-	38,94%	-	3,35%
0385000016	Programado	354	-	-	-	-	-	-	-	-	-	-	-	354
0385000016	Empenhado	-	-	-	-	-	-	-	-	-	-	-	-	0
0385000016	Emp. X Prog	-	-	-	-	-	-	-	-	-	-	-	-	0,00%
0385000022	Programado	-	-	55	-	-	-	-	-	-	-	4	-	59
0385000022	Empenhado	-	-	-	-	-	-	-	-	-	-	-	-	0
0385000022	Emp. X Prog	-	-	-	-	-	-	-	-	-	-	-	-	0,00%
0386000000	Programado	-	5.597	212	-	-	-	-	-	-	-	-	-	5.809
0386000000	Empenhado	-	5.597	212	-	-	-	-	-	-	-	-	-	5.809
0386000000	Emp. X Prog	-	100,00%	100,00%	-	-	-	-	-	-	-	-	-	100,00%
0387000000	Programado	-	-	4.879	-	-	-	-	-	217	-	-	-	5.096
0387000000	Empenhado	-	-	4.879	-	-	-	-	-	-	-	-	-	4.879
0387000000	Emp. X Prog	-	-	100,00%	-	-	-	-	-	-	-	-	-	95,74%
0388000000	Programado	-	-	-	-	3.727	-	-	-	-	-	54	-	3.781
0388000000	Empenhado	-	-	-	-	3.727	-	-	-	-	-	5	-	3.732
0388000000	Emp. X Prog	-	-	-	-	100,00%	-	-	-	-	-	9,06%	-	98,70%
0391000004	Programado	-	-	-	-	-	-	-	-	-	-	695	-	695
0391000004	Empenhado	-	-	-	-	-	-	-	-	-	-	-	-	0
0391000004	Emp. X Prog	-	-	-	-	-	-	-	-	-	-	-	-	0,00%

ESTADO DE SANTA CATARINA

ANÁLISE COMPARATIVA ENTRE A PROGRAMAÇÃO E A EXECUÇÃO FINANCEIRA DE DESEMBOLSO MENSAL - PODER EXECUTIVO

Período: Janeiro a Dezembro de 2020

R$ mil

Fonte		JAN	FEV	MAR	ABR	MAI	JUN	JUL	AGO	SET	OUT	NOV	DEZ	TOTAL
0391000005	Programado	-	7.232	110	92	3.588	2.267	-	-	1.564	-	7.757	-	22.610
0391000005	Empenhado	-	-	110	92	3.588	2.267	-	-	1.564	-	-	-	7.620
0391000005	Emp. X Prog	-	-	100,00%	100,00%	100,00%	100,00%	-	-	100,00%	-	-	-	33,70%
0391000007	Programado	-	5.969	25.869	5.848	587	8	1.362	108	4.110	165	26.403	181	70.610
0391000007	Empenhado	-	2.882	20.719	3.336	587	8	537	108	4.110	101	93	18	32.499
0391000007	Emp. X Prog	-	48,29%	80,09%	57,04%	100,00%	100,00%	39,45%	100,00%	100,00%	60,94%	0,35%	10,04%	46,03%
0391000009	Programado	-	-	39.504	16.802	5.326	976	8.079	1.973	5.153	1.509	11.379	24.055	114.755
0391000009	Empenhado	-	-	22.753	16.802	5.326	976	7.340	1.973	5.095	1.509	7.558	864	70.196
0391000009	Emp. X Prog	-	-	57,60%	100,00%	100,00%	100,00%	90,85%	100,00%	98,88%	100,00%	66,42%	3,59%	61,17%
0392000013	Programado	6.819	4.514	-	-	-	-	7.000	23.204	-	362	2.806	-	44.706
0392000013	Empenhado	6.819	4.514	-	-	-	-	7.000	23.204	-	362	300	-	42.200
0392000013	Emp. X Prog	100,00%	100,00%	-	-	-	-	100,00%	100,00%	-	100,00%	10,69%	-	94,39%
0392000014	Programado	-	-	877	2.447	-	-	16	-	-	88	1.158	-	4.586
0392000014	Empenhado	-	-	877	2.447	-	-	16	-	-	-	623	-	3.963
0392000014	Emp. X Prog	-	-	100,00%	100,00%	-	-	100,00%	-	-	-	53,80%	-	86,42%
0397000000	Programado	-	-	-	-	-	439	-	-	-	-	-	-	439
0397000000	Empenhado	-	-	-	-	-	439	-	-	-	-	-	-	439
0397000000	Emp. X Prog	-	-	-	-	-	100,00%	-	-	-	-	-	-	100,00%
0619000018	Programado	-	-	2	710	53	-	-	-	-	-	141	-	906
0619000018	Empenhado	-	-	-	710	53	-	-	-	-	-	-	-	763
0619000018	Emp. X Prog	-	-	-	100,00%	100,00%	-	-	-	-	-	-	-	84,19%
0619000019	Programado	-	-	-	74	17	-	-	-	-	-	-	-	90
0619000019	Empenhado	-	-	-	74	17	-	-	-	-	-	-	-	90
0619000019	Emp. X Prog	-	-	-	100,00%	100,00%	-	-	-	-	-	-	-	100,00%
0619000020	Programado	-	-	71	570	77	114	-	162	75	1.088	-	415	2.571
0619000020	Empenhado	-	-	71	563	27	114	-	162	75	229	-	-	1.240
0619000020	Emp. X Prog	-	-	100,00%	98,78%	35,37%	100,00%	-	100,00%	100,00%	21,06%	-	-	48,24%
0619000021	Programado	-	-	-	212	48	-	-	-	-	-	-	-	260
0619000021	Empenhado	-	-	-	212	48	-	-	-	-	-	-	-	260
0619000021	Emp. X Prog	-	-	-	100,00%	100,00%	-	-	-	-	-	-	-	100,00%
0619000022	Programado	-	-	-	42	29	-	-	-	-	-	-	-	71
0619000022	Empenhado	-	-	-	42	29	-	-	-	-	-	-	-	71
0619000022	Emp. X Prog	-	-	-	100,00%	100,00%	-	-	-	-	-	-	-	100,00%
0619000023	Programado	-	-	145	117	106	72	16	16,15%	1	1	74,78%	-	459
0619000023	Empenhado	-	-	129	66	101	69	10	16,15%	1	5,40%	45,00%	-	377
0619000023	Emp. X Prog	-	-	89,09%	56,38%	95,38%	96,19%	61,39%	100,00%	100,00%	4,55%	60,17%	-	82,16%
0619000025	Programado	-	-	-	3.893	-	-	-	-	-	-	-	-	3.893
0619000025	Empenhado	-	-	-	3.893	-	-	-	-	-	-	-	-	3.893
0619000025	Emp. X Prog	-	-	-	100,00%	-	-	-	-	-	-	-	-	100,00%
0619000027	Programado	-	-	79	16	121	22	14	9	10	9	84	50	414
0619000027	Empenhado	-	-	40	7	15	17	14	9	10	3	10	4	129
0619000027	Emp. X Prog	-	-	50,49%	46,22%	12,71%	77,41%	98,37%	99,86%	100,00%	36,56%	11,40%	8,63%	31,27%
0619000061	Programado	-	-	-	741	47	-	12	-	42,70%	-	82	-	882
0619000061	Empenhado	-	-	-	741	47	-	12	-	42,70%	-	-	-	800
0619000061	Emp. X Prog	-	-	-	100,00%	100,00%	-	100,00%	-	100,00%	-	-	-	90,73%
0623000015	Programado	-	119	125	2.765	-	5	-	242	2.004	-	212	581	6.054
0623000015	Empenhado	-	20	125	765	-	4	-	242	385	-	212	431	2.185
0623000015	Emp. X Prog	-	16,78%	100,00%	27,67%	-	79,80%	-	100,00%	19,20%	-	100,00%	74,17%	36,08%
0623000017	Programado	-	-	1.313	230	804	772	165	134	-	-	-	-	3.418
0623000017	Empenhado	-	-	1.312	230	804	771	165	114	-	-	-	-	3.397
0623000017	Emp. X Prog	-	-	99,93%	99,99%	100,00%	99,98%	99,71%	85,14%	-	-	-	-	99,37%
0623000031	Programado	-	143	2	-	-	-	90	-	-	514	-	-	749
0623000031	Empenhado	-	-	-	-	-	-	90	-	-	514	-	-	604
0623000031	Emp. X Prog	-	-	-	-	-	-	100,00%	-	-	100,00%	-	-	80,69%
0623000040	Programado	-	4	-	-	-	-	-	-	-	-	-	-	4
0623000040	Empenhado	-	-	-	-	-	-	-	-	-	-	-	-	0
0623000040	Emp. X Prog	-	-	-	-	-	-	-	-	-	-	-	-	0,00%

ESTADO DE SANTA CATARINA

ANÁLISE COMPARATIVA ENTRE A PROGRAMAÇÃO E A EXECUÇÃO FINANCEIRA DE DESEMBOLSO MENSAL - PODER EXECUTIVO

Período: Janeiro a Dezembro de 2020

R$ mil

Fonte		JAN	FEV	MAR	ABR	MAI	JUN	JUL	AGO	SET	OUT	NOV	DEZ	TOTAL
0623000041	Programado	-	-	29	-	-	-	-	-	-	-	-	-	29
0623000041	Empenhado	-	-	29	-	-	-	-	-	-	-	-	-	29
0623000041	Emp. X Prog	-	-	97,34%	-	-	-	-	-	-	-	-	-	97,34%
0623000042	Programado	-	-	514	1.785	2.286	2.348	-	-	-	-	-	-	6.932
0623000042	Empenhado	-	-	514	1.785	2.286	2.298	-	-	-	-	-	-	6.882
0623000042	Emp. X Prog	-	-	100,00%	100,00%	100,00%	97,87%	-	-	-	-	-	-	99,28%
0623000043	Programado	-	-	30.672	6.492	104	4	-	-	-	-	-	-	37.272
0623000043	Empenhado	-	-	30.672	6.491	104	3	-	-	-	-	-	-	37.270
0623000043	Emp. X Prog	-	-	100,00%	99,98%	100,00%	80,35%	-	-	-	-	-	-	99,99%
0623000044	Programado	-	1.960	-	-	-	-	-	-	-	-	-	-	1.960
0623000044	Empenhado	-	-	-	-	-	-	-	-	-	-	-	-	0
0623000044	Emp. X Prog	-	-	-	-	-	-	-	-	-	-	-	-	0,00%
0623000045	Programado	-	-	352	1.205	2.766	2.777	556	388	-	-	-	-	8.045
0623000045	Empenhado	-	-	352	1.205	2.766	2.772	556	262	-	-	-	-	7.914
0623000045	Emp. X Prog	-	-	100,00%	100,00%	100,00%	99,82%	100,00%	67,57%	-	-	-	-	98,37%
0623000046	Programado	-	1.628	-	-	-	-	-	-	-	-	-	-	1.628
0623000046	Empenhado	-	-	-	-	-	-	-	-	-	-	-	-	0
0623000046	Emp. X Prog	-	-	-	-	-	-	-	-	-	-	-	-	0,00%
0623000047	Programado	-	56	75	-	-	-	-	-	-	-	-	-	131
0623000047	Empenhado	-	-	52	-	-	-	-	-	-	-	-	-	52
0623000047	Emp. X Prog	-	-	69,19%	-	-	-	-	-	-	-	-	-	39,68%
0623000048	Programado	-	-	163	2.212	458	250	996	271	1.597	-	154	-	6.101
0623000048	Empenhado	-	-	162	111	69	36	208	256	9	-	154	-	1.006
0623000048	Emp. X Prog	-	-	99,49%	5,00%	15,06%	14,47%	20,92%	94,60%	0,59%	-	99,96%	-	16,49%
0623000049	Programado	-	-	7.509	2.244	688	44	1	24	-	42	58	359	10.969
0623000049	Empenhado	-	-	7.482	2.244	688	44	1	24	-	41	-	329	10.853
0623000049	Emp. X Prog	-	-	99,64%	100,00%	100,00%	100,00%	100,00%	100,00%	-	97,70%	-	91,60%	98,94%
0623000050	Programado	-	-	144	50	-	-	-	40	-	-	-	-	234
0623000050	Empenhado	-	-	144	50	-	-	-	30	-	-	-	-	224
0623000050	Emp. X Prog	-	-	100,00%	100,00%	-	-	-	75,18%	-	-	-	-	95,77%
0623000051	Programado	-	-	724	-	-	-	147	346	-	-	-	-	1.217
0623000051	Empenhado	-	-	-	-	-	-	-	-	-	-	-	-	0
0623000051	Emp. X Prog	-	-	-	-	-	-	-	-	-	-	-	-	0,00%
0623000052	Programado	-	-	-	5	-	31	-	-	-	396	-	-	432
0623000052	Empenhado	-	-	-	5	-	31	-	-	-	396	-	-	432
0623000052	Emp. X Prog	-	-	-	100,00%	-	100,00%	-	-	-	100,00%	-	-	100,00%
0623000053	Programado	-	51	-	-	-	-	-	-	-	-	-	-	51
0623000053	Empenhado	-	-	-	-	-	-	-	-	-	-	-	-	0
0623000053	Emp. X Prog	-	-	-	-	-	-	-	-	-	-	-	-	0,00%
0623000054	Programado	-	-	9.344	18.592	3.314	6.844	12.968	2.127	-	-	639	6.419	60.248
0623000054	Empenhado	-	-	7.330	18.555	3.314	6.844	12.968	2.127	-	-	639	797	52.575
0623000054	Emp. X Prog	-	-	78,45%	99,80%	100,00%	100,00%	100,00%	100,00%	-	-	100,00%	12,42%	87,26%
0623000055	Programado	-	1.170	259	367	12	1.553	38	14	214	198	25	15	3.867
0623000055	Empenhado	-	-	121	126	12	1.462	38	3	155	32	25	14	1.989
0623000055	Emp. X Prog	-	-	46,60%	34,28%	100,00%	94,11%	100,00%	23,30%	72,52%	16,12%	100,00%	92,57%	51,43%
0623000056	Programado	-	2.529	-	200	-	-	-	-	-	-	-	-	2.729
0623000056	Empenhado	-	-	-	17	-	-	-	-	-	-	-	-	17
0623000056	Emp. X Prog	-	-	-	8,40%	-	-	-	-	-	-	-	-	0,62%
0623000057	Programado	-	1.700	93	438	223	501	174	4	48,96%	848	2	91	4.074
0623000057	Empenhado	-	-	89	404	222	464	174	4	48,96%	838	2	21	2.217
0623000057	Emp. X Prog	-	-	95,76%	92,16%	99,26%	92,54%	100,00%	100,00%	100,00%	98,88%	100,00%	22,97%	54,42%
0623000058	Programado	-	-	629	537	408	1.111	130	668	140	95	257	1.035	5.011
0623000058	Empenhado	-	-	427	534	316	1.110	130	668	140	12	257	829	4.424
0623000058	Emp. X Prog	-	-	67,84%	99,41%	77,55%	99,87%	100,00%	100,00%	100,00%	12,75%	100,00%	80,13%	88,29%
0623000059	Programado	-	73	-	-	-	-	10	1.000	-	-	-	-	1.083
0623000059	Empenhado	-	-	-	-	-	-	32,94%	9,10%	-	-	-	-	0
0623000059	Emp. X Prog	-	-	-	-	-	-	3,29%	0,01%	-	-	-	-	0,04%

ESTADO DE SANTA CATARINA

ANÁLISE COMPARATIVA ENTRE A PROGRAMAÇÃO E A EXECUÇÃO FINANCEIRA DE DESEMBOLSO MENSAL - PODER EXECUTIVO

Período: Janeiro a Dezembro de 2020

R$ mil

Fonte		JAN	FEV	MAR	ABR	MAI	JUN	JUL	AGO	SET	OUT	NOV	DEZ	TOTAL
0623000066	Programado	-	143	60	60	-	-	6	-	-	-	-	-	269
0623000066	Empenhado	-	-	50	29	-	-	5	-	-	-	-	-	85
0623000066	Emp. X Prog	-	-	83,41%	48,41%	-	-	91,62%	-	-	-	-	-	31,47%
0623000067	Programado	-	130	-	-	-	-	4	-	-	-	-	-	134
0623000067	Empenhado	-	-	-	-	-	-	16,47%	-	-	-	-	-	0
0623000067	Emp. X Prog	-	-	-	-	-	-	4,00%	-	-	-	-	-	0,12%
0623000069	Programado	-	7	-	-	-	-	-	-	-	-	-	-	7
0623000069	Empenhado	-	-	-	-	-	-	-	-	-	-	-	-	0
0623000069	Emp. X Prog	-	-	-	-	-	-	-	-	-	-	-	-	0,00%
0623000070	Programado	-	332	50	-	-	-	-	-	-	-	-	-	382
0623000070	Empenhado	-	-	-	-	-	-	-	-	-	-	-	-	0
0623000070	Emp. X Prog	-	-	-	-	-	-	-	-	-	-	-	-	0,00%
0623000072	Programado	-	41	-	-	-	-	-	-	-	-	-	-	41
0623000072	Empenhado	-	-	-	-	-	-	-	-	-	-	-	-	0
0623000072	Emp. X Prog	-	-	-	-	-	-	-	-	-	-	-	-	0,00%
0623000073	Programado	-	28	-	-	-	-	-	-	-	-	-	-	28
0623000073	Empenhado	-	-	-	-	-	-	-	-	-	-	-	-	0
0623000073	Emp. X Prog	-	-	-	-	-	-	-	-	-	-	-	-	0,00%
0623000074	Programado	-	5	-	-	-	-	-	-	-	-	-	-	5
0623000074	Empenhado	-	-	-	-	-	-	-	-	-	-	-	-	0
0623000074	Emp. X Prog	-	-	-	-	-	-	-	-	-	-	-	-	0,00%
0623000076	Programado	-	37	-	-	-	-	-	-	-	-	-	-	37
0623000076	Empenhado	-	-	-	-	-	-	-	-	-	-	-	-	0
0623000076	Emp. X Prog	-	-	-	-	-	-	-	-	-	-	-	-	0,00%
0623000077	Programado	-	179	-	-	-	-	-	-	-	-	-	-	179
0623000077	Empenhado	-	-	-	-	-	-	-	-	-	-	-	-	0
0623000077	Emp. X Prog	-	-	-	-	-	-	-	-	-	-	-	-	0,00%
0623000079	Programado	-	-	134	-	-	-	-	-	-	-	-	-	134
0623000079	Empenhado	-	-	100	-	-	-	-	-	-	-	-	-	100
0623000079	Emp. X Prog	-	-	74,62%	-	-	-	-	-	-	-	-	-	74,62%
0623000083	Programado	-	90	-	-	-	-	-	-	-	-	-	-	90
0623000083	Empenhado	-	-	-	-	-	-	-	-	-	-	-	-	0
0623000083	Emp. X Prog	-	-	-	-	-	-	-	-	-	-	-	-	0,00%
0623000084	Programado	-	29	-	-	-	-	-	-	-	-	-	-	29
0623000084	Empenhado	-	-	-	-	-	-	-	-	-	-	-	-	0
0623000084	Emp. X Prog	-	-	-	-	-	-	-	-	-	-	-	-	0,00%
0625000000	Programado	-	-	8	-	14	-	-	92	2.962	29	-	34	3.139
0625000000	Empenhado	-	-	3	-	14	-	-	92	9	27	-	34	179
0625000000	Emp. X Prog	-	-	36,82%	-	100,00%	-	-	100,00%	0,31%	94,01%	-	100,00%	5,71%
0628000000	Programado	453	5.681	16.047	7.435	8.407	1.831	4.904	4.374	692	473	1.256	7.316	58.870
0628000000	Empenhado	105	1.567	10.950	3.022	7.173	1.529	1.896	4.244	663	409	564	503	32.626
0628000000	Emp. X Prog	23,13%	27,59%	68,24%	40,64%	85,32%	83,53%	38,66%	97,04%	95,79%	86,46%	44,92%	6,88%	55,42%
0629000015	Programado	-	-	361	4.106	5.194	488	421	232	231	188	177	1.098	12.496
0629000015	Empenhado	-	-	361	196	236	488	421	232	231	177	177	172	2.691
0629000015	Emp. X Prog	-	-	100,00%	4,77%	4,55%	100,00%	100,00%	100,00%	100,00%	94,25%	100,00%	15,66%	21,53%
0632000000	Programado	-	-	141	-	-	-	-	-	-	-	26	-	167
0632000000	Empenhado	-	-	-	-	-	-	-	-	-	-	-	-	0
0632000000	Emp. X Prog	-	-	-	-	-	-	-	-	-	-	-	-	0,00%
0633000000	Programado	-	-	-	-	-	-	-	-	1.645	-	83	-	1.727
0633000000	Empenhado	-	-	-	-	-	-	-	-	671	-	83	-	753
0633000000	Emp. X Prog	-	-	-	-	-	-	-	-	40,79%	-	100,00%	-	43,62%
0640000000	Programado	-	154.240	3.182	13.229	2.381	5.698	311	757	1.615	354	2.988	2.389	187.144
0640000000	Empenhado	-	154.023	900	13.139	2.253	5.661	307	750	818	314	2.668	74	180.909
0640000000	Emp. X Prog	-	99,86%	28,28%	99,31%	94,63%	99,36%	98,89%	99,13%	50,67%	88,74%	89,31%	3,10%	96,67%
0650000000	Programado	-	-	40.390	34.592	30.392	30.166	11.741	5.726	5.726	5.740	5.808	8.091	178.372
0650000000	Empenhado	-	-	40.390	34.592	30.392	30.166	11.741	5.726	5.726	5.740	5.808	8.091	178.372
0650000000	Emp. X Prog	-	-	100,00%	100,00%	100,00%	100,00%	100,00%	100,00%	100,00%	100,00%	100,00%	100,00%	100,00%

ESTADO DE SANTA CATARINA

ANÁLISE COMPARATIVA ENTRE A PROGRAMAÇÃO E A EXECUÇÃO FINANCEIRA DE DESEMBOLSO MENSAL - PODER EXECUTIVO

Período: Janeiro a Dezembro de 2020

R$ mil

Fonte		JAN	FEV	MAR	ABR	MAI	JUN	JUL	AGO	SET	OUT	NOV	DEZ	TOTAL
0660000000	Programado	-	94	14	1.479	122	62	1.184	178	72	177	350	3.560	7.291
0660000000	Empenhado	-	93	-	577	120	62	1.033	176	72	89	350	985	3.556
0660000000	Emp. X Prog	-	99,16%	-	38,98%	98,46%	100,00%	87,26%	98,65%	100,00%	50,07%	100,00%	27,68%	48,77%
0661000000	Programado	-	4.376	2.694	5.173	10.831	9.571	5.973	20.973	3.711	7.936	17.586	26.890	115.715
0661000000	Empenhado	-	4.375	2.694	5.173	10.831	7.469	3.986	20.633	1.354	6.821	14.456	5.978	83.769
0661000000	Emp. X Prog	-	99,97%	100,00%	100,00%	100,00%	78,04%	66,73%	98,38%	36,47%	85,94%	82,20%	22,23%	72,39%
0662000000	Programado	-	-	-	-	4,26%	-	4,26%	4,26%	4,26%	4,26%	8,53%	15,79%	0
0662000000	Empenhado	-	-	-	-	4,26%	-	4,26%	4,26%	4,26%	4,26%	8,53%	-	0
0662000000	Emp. X Prog	-	-	-	-	100,00%	-	100,00%	100,00%	100,00%	100,00%	100,00%	-	65,39%
0663000000	Programado	-	-	-	9	80,35%	-	-	-	-	-	-	486	496
0663000000	Empenhado	-	-	-	9	80,35%	-	-	-	-	-	-	486	496
0663000000	Emp. X Prog	-	-	-	100,00%	100,00%	-	-	-	-	-	-	100,00%	100,00%
0665000000	Programado	-	-	879	959	13.023	9.337	5.294	2.799	6.887	3.851	-	-	43.031
0665000000	Empenhado	-	-	-	959	12.987	9.207	5.288	2.799	6.783	3.802	-	-	41.827
0665000000	Emp. X Prog	-	-	-	100,00%	99,72%	98,61%	99,88%	100,00%	98,49%	98,72%	-	-	97,20%
0666000000	Programado	-	-	1.791	607	53	-	-	-	-	50	-	6.143	8.644
0666000000	Empenhado	-	-	1.791	607	53	-	-	-	-	50	-	-	2.501
0666000000	Emp. X Prog	-	-	100,00%	100,00%	100,00%	-	-	-	-	100,00%	-	-	28,93%
0669000000	Programado	4.805	2.020	13.595	9.282	4.093	2.855	4.616	11.305	3.339	3.287	18.224	18.741	96.161
0669000000	Empenhado	263	2.002	10.232	8.216	2.863	2.069	2.996	9.264	2.347	1.904	3.706	2.518	48.382
0669000000	Emp. X Prog	5,48%	99,12%	75,26%	88,52%	69,96%	72,48%	64,90%	81,95%	70,30%	57,94%	20,34%	13,44%	50,31%
0680000000	Programado	-	39,37%	9	5	-	-	-	-	-	-	-	-	14
0680000000	Empenhado	-	-	7	5	-	-	-	-	-	-	-	-	12
0680000000	Emp. X Prog	-	-	82,13%	100,00%	-	-	-	-	-	-	-	-	86,06%
0682000062	Programado	-	-	-	14.364	-	-	-	-	-	-	-	-	14.364
0682000062	Empenhado	-	-	-	14.364	-	-	-	-	-	-	-	-	14.364
0682000062	Emp. X Prog	-	-	-	100,00%	-	-	-	-	-	-	-	-	100,00%
0682000096	Programado	-	-	-	668	-	-	-	-	-	-	-	-	668
0682000096	Empenhado	-	-	-	668	-	-	-	-	-	-	-	-	668
0682000096	Emp. X Prog	-	-	-	100,00%	-	-	-	-	-	-	-	-	100,00%
0685000001	Programado	33	3.110	8.872	94	141	477	527	1.206	781	96	8.557	55.502	79.396
0685000001	Empenhado	33	275	5.499	94	141	458	252	847	78	53	548	3.664	11.941
0685000001	Emp. X Prog	100,00%	8,86%	61,98%	100,00%	100,00%	96,09%	47,75%	70,23%	10,01%	55,52%	6,40%	6,60%	15,04%
0685000007	Programado	-	-	488	1.056	17	-	-	349	-	10,46%	2.988	127	5.026
0685000007	Empenhado	-	-	-	523	17	-	-	343	-	10,46%	75	-	958
0685000007	Emp. X Prog	-	-	-	49,47%	100,00%	-	-	98,33%	-	100,00%	2,51%	-	19,06%
0685000013	Programado	-	65	-	-	-	-	-	-	-	-	3.158	-	3.223
0685000013	Empenhado	-	65	-	-	-	-	-	-	-	-	-	-	65
0685000013	Emp. X Prog	-	100,00%	-	-	-	-	-	-	-	-	-	-	2,01%
0685000015	Programado	-	-	1.767	94	1.650	900	10	5,24%	176	-	-	-	4.598
0685000015	Empenhado	-	-	5	94	1.615	368	3	5,24%	104	-	-	-	2.188
0685000015	Emp. X Prog	-	-	0,27%	100,00%	97,88%	40,85%	28,00%	100,00%	58,99%	-	-	-	47,60%
0689000000	Programado	-	-	-	66	-	17	-	-	-	-	-	-	83
0689000000	Empenhado	-	-	-	66	-	17	-	-	-	-	-	-	83
0689000000	Emp. X Prog	-	-	-	100,00%	-	100,00%	-	-	-	-	-	-	100,00%
0698000000	Programado	-	210	1.939	191	29,90%	158	179	30	34	23	568	2.423	5.755
0698000000	Empenhado	-	-	64	191	29,90%	158	179	30	33	3	487	86	1.231
0698000000	Emp. X Prog	-	-	3,29%	99,98%	100,00%	100,00%	99,94%	99,43%	98,60%	14,81%	85,82%	3,54%	21,39%
0699000000	Programado	-	6,10%	806	6	6	6	6	6	6	6	440	1.089	2.375
0699000000	Empenhado	-	-	6	6	6	6	6	6	6	6	440	481	966
0699000000	Emp. X Prog	-	-	0,70%	100,00%	100,00%	100,00%	100,00%	100,00%	100,00%	100,00%	100,00%	44,15%	40,67%
7100000000	Programado	0,00%	0,00%	0,00%	0,00%	0,00%	0,00%	0,00%	0,00%	126	0,00%	0,00%	2.584	2.710
7100000000	Empenhado	-	-	-	-	-	-	-	-	121	-	-	-	121
7100000000	Emp. X Prog	-	-	-	-	-	-	-	-	95,91%	-	-	-	4,47%
7111000033	Programado	-	-	-	-	12	-	-	-	-	-	-	-	12
7111000033	Empenhado	-	-	-	-	-	-	-	-	-	-	-	-	0
7111000033	Emp. X Prog	-	-	-	-	-	-	-	-	-	-	-	-	0,00%

ESTADO DE SANTA CATARINA

ANÁLISE COMPARATIVA ENTRE A PROGRAMAÇÃO E A EXECUÇÃO FINANCEIRA DE DESEMBOLSO MENSAL - PODER EXECUTIVO

Período: Janeiro a Dezembro de 2020

R$ mil

Fonte		JAN	FEV	MAR	ABR	MAI	JUN	JUL	AGO	SET	OUT	NOV	DEZ	TOTAL
7111000034	Programado	-	-	-	-	-	-	10	-	-	-	3	596	608
7111000034	Empenhado	-	-	-	-	-	-	-	-	-	-	3	-	3
7111000034	Emp. X Prog	-	-	-	-	-	-	-	-	-	-	100,00%	-	0,43%
7111000035	Programado	-	-	3	-	-	-	-	-	-	-	-	-	3
7111000035	Empenhado	-	-	-	-	-	-	-	-	-	-	-	-	0
7111000035	Emp. X Prog	-	-	-	-	-	-	-	-	-	-	-	-	0,00%
7111000036	Programado	-	-	-	-	-	-	56	42	-	-	-	-	99
7111000036	Empenhado	-	-	-	-	-	-	29	-	-	-	-	-	29
7111000036	Emp. X Prog	-	-	-	-	-	-	51,23%	-	-	-	-	-	29,30%
7111000098	Programado	-	-	-	-	-	-	2	-	-	-	-	51	54
7111000098	Empenhado	-	-	-	-	-	-	-	-	-	-	-	-	0
7111000098	Emp. X Prog	-	-	-	-	-	-	-	-	-	-	-	-	0,00%
7219000025	Programado	-	-	-	-	2.000	776	-	-	-	-	25	89,50%	2.802
7219000025	Empenhado	-	-	-	-	276	774	-	-	-	-	19	89,50%	1.070
7219000025	Emp. X Prog	-	-	-	-	13,80%	99,81%	-	-	-	-	75,99%	100,00%	38,20%
7228000000	Programado	-	-	474	-	-	-	-	-	-	-	-	1.000	1.474
7228000000	Empenhado	-	-	-	-	-	-	-	-	-	-	-	-	0
7228000000	Emp. X Prog	-	-	-	-	-	-	-	-	-	-	-	-	0,00%
7266000000	Programado	-	-	-	-	-	-	-	-	-	-	-	1.881	1.881
7266000000	Empenhado	-	-	-	-	-	-	-	-	-	-	-	-	0
7266000000	Emp. X Prog	-	-	-	-	-	-	-	-	-	-	-	-	0,00%
7300000000	Programado	34	500	756	447	782	429	341	1.238	175	18	58	4.434	9.211
7300000000	Empenhado	24	51	379	359	782	32	337	1.236	160	18	-	97,60%	3.378
7300000000	Emp. X Prog	70,50%	10,24%	50,05%	80,22%	100,00%	7,34%	99,07%	99,85%	91,04%	100,00%	-	0,02%	36,67%
7311000035	Programado	-	73	794	-	2,70%	-	-	-	-	-	-	-	867
7311000035	Empenhado	-	13	791	-	-	-	-	-	-	-	-	-	805
7311000035	Emp. X Prog	-	18,13%	99,64%	-	-	-	-	-	-	-	-	-	92,76%
7311000036	Programado	-	-	33	3	-	-	9	21	-	-	-	-	65
7311000036	Empenhado	-	-	3	3	-	-	-	-	-	-	-	-	6
7311000036	Emp. X Prog	-	-	8,81%	100,00%	-	-	-	-	-	-	-	-	8,71%
7311000037	Programado	-	-	461	7	5	5	5	68	5	5	7	13	581
7311000037	Empenhado	-	-	18	5	3	5	5	68	5	5	7	5	126
7311000037	Emp. X Prog	-	-	3,85%	73,03%	54,50%	100,00%	100,00%	100,00%	100,00%	100,00%	99,20%	39,51%	21,71%
7319000019	Programado	-	-	339	-	37	-	-	-	-	-	-	-	376
7319000019	Empenhado	-	-	177	-	37	-	-	-	-	-	-	-	214
7319000019	Emp. X Prog	-	-	52,22%	-	100,00%	-	-	-	-	-	-	-	56,90%
7329000015	Programado	-	-	367	-	-	-	-	-	-	-	-	3	370
7329000015	Empenhado	-	-	367	-	-	-	-	-	-	-	-	-	367
7329000015	Emp. X Prog	-	-	100,00%	-	-	-	-	-	-	-	-	-	99,15%
7362000000	Programado	-	-	-	-	-	-	3	-	-	-	-	-	3
7362000000	Empenhado	-	-	-	-	-	-	1	-	-	-	-	-	1
7362000000	Emp. X Prog	-	-	-	-	-	-	42,83%	-	-	-	-	-	42,83%
7385000009	Programado	-	-	48	230	-	-	-	-	-	-	-	13	291
7385000009	Empenhado	-	-	48	82	-	-	-	-	-	-	-	-	130
7385000009	Emp. X Prog	-	-	100,00%	35,90%	-	-	-	-	-	-	-	-	44,82%
7628000000	Programado	-	498	197	-	-	-	20	8	239	-	-	-	963
7628000000	Empenhado	-	494	197	-	-	-	-	8	-	-	-	-	699
7628000000	Emp. X Prog	-	99,17%	100,00%	-	-	-	-	100,00%	-	-	-	-	72,62%
7629000000	Programado	-	-	135	-	-	-	-	-	-	-	-	35	170
7629000000	Empenhado	-	-	135	-	-	-	-	-	-	-	-	-	135
7629000000	Emp. X Prog	-	-	100,00%	-	-	-	-	-	-	-	-	-	79,23%
7640000000	Programado	-	-	7	34,54%	-	-	-	-	-	10	15	140	172
7640000000	Empenhado	-	-	7	34,54%	-	-	-	-	-	10	11	-	28
7640000000	Emp. X Prog	-	-	100,00%	100,00%	-	-	-	-	-	100,00%	73,70%	-	16,30%
7661000000	Programado	-	-	-	-	-	-	-	-	-	-	-	46	46
7661000000	Empenhado	-	-	-	-	-	-	-	-	-	-	-	-	0
7661000000	Emp. X Prog	-	-	-	-	-	-	-	-	-	-	-	-	0,00%

ESTADO DE SANTA CATARINA

ANÁLISE COMPARATIVA ENTRE A PROGRAMAÇÃO E A EXECUÇÃO FINANCEIRA DE DESEMBOLSO MENSAL - PODER EXECUTIVO

Período: Janeiro a Dezembro de 2020

R$ mil

Fonte		JAN	FEV	MAR	ABR	MAI	JUN	JUL	AGO	SET	OUT	NOV	DEZ	TOTAL
7669000000	Programado	-	-	21	-	-	-	24	-	-	39	-	598	683
7669000000	Empenhado	-	-	-	-	-	-	24	-	-	39	-	-	64
7669000000	Emp. X Prog	-	-	-	-	-	-	100,00%	-	-	100,00%	-	-	9,32%
7698000000	Programado	-	-	-	-	-	9	-	-	-	-	-	-	9
7698000000	Empenhado	-	-	-	-	-	9	-	-	-	-	-	-	9
7698000000	Emp. X Prog	-	-	-	-	-	100,00%	-	-	-	-	-	-	100,00%
0234000015	Programado	-	-	-	-	-	-	-	-	-	-	-	763	763
0234000015	Empenhado	-	-	-	-	-	-	-	-	-	-	-	763	763
0234000015	Emp. X Prog	-	-	-	-	-	-	-	-	-	-	-	100,00%	100,00%
0223000066	Programado	-	-	-	-	-	-	-	-	-	-	107	23	130
0223000066	Empenhado	-	-	-	-	-	-	-	-	-	-	7	9	16
0223000066	Emp. X Prog	-	-	-	-	-	-	-	-	-	-	6,25%	38,91%	12,10%
0185000014	Programado	-	-	-	-	-	-	-	-	-	-	77	-	77
0185000014	Empenhado	-	-	-	-	-	-	-	-	-	-	77	-	77
0185000014	Emp. X Prog	-	-	-	-	-	-	-	-	-	-	100,00%	-	100,00%
0185000013	Programado	-	-	-	-	-	-	-	-	-	-	0,02%	-	0
0185000013	Empenhado	-	-	-	-	-	-	-	-	-	-	0,02%	-	0
0185000013	Emp. X Prog	-	-	-	-	-	-	-	-	-	-	100,00%	-	100,00%
0111000106	Programado	-	-	-	-	-	-	-	-	-	-	7.264	6.469	13.733
0111000106	Empenhado	-	-	-	-	-	-	-	-	-	-	7.264	6.469	13.733
0111000106	Emp. X Prog	-	-	-	-	-	-	-	-	-	-	100,00%	100,00%	100,00%
0111000108	Programado	-	-	-	-	-	-	-	-	-	-	-	430	430
0111000108	Empenhado	-	-	-	-	-	-	-	-	-	-	-	430	430
0111000108	Emp. X Prog	-	-	-	-	-	-	-	-	-	-	-	100,00%	100,00%
0169000101	Programado	-	-	-	-	-	-	-	-	-	-	-	32	32
0169000101	Empenhado	-	-	-	-	-	-	-	-	-	-	-	28	28
0169000101	Emp. X Prog	-	-	-	-	-	-	-	-	-	-	-	87,29%	87,29%
0369000093	Programado	-	-	-	-	-	-	-	-	-	-	-	2.472	2.472
0369000093	Empenhado	-	-	-	-	-	-	-	-	-	-	-	2.472	2.472
0369000093	Emp. X Prog	-	-	-	-	-	-	-	-	-	-	-	100,00%	100,00%
0681000000	Programado	-	-	-	-	-	-	-	-	-	-	-	5.977	5.977
0681000000	Empenhado	-	-	-	-	-	-	-	-	-	-	-	5.977	5.977
0681000000	Emp. X Prog	-	-	-	-	-	-	-	-	-	-	-	100,00%	100,00%
Total Programado		1.660.641	1.996.721	2.088.395	2.023.630	1.668.636	2.068.664	1.937.577	2.091.997	1.720.645	2.804.778	2.336.455	4.272.847	26.670.986
Total Empenhado		1.645.361	1.941.471	2.012.398	1.971.427	1.628.824	2.019.501	1.894.222	1.996.542	1.537.590	2.584.959	2.030.041	3.330.158	24.592.493
Total Emp. X Prog		99,08%	97,23%	96,36%	97,42%	97,61%	97,62%	97,76%	95,44%	89,36%	92,16%	86,89%	77,94%	92,21%

Fonte: Sistema Integrado de Planejamento e Gestão Fiscal - SIGEF

Notas:

1 - A Programação Financeira é liberada por meio das Cotas Financeiras mensais, que apresentam os limites os quais os empenhos poderão ser efetuados. Assim, no momento da emissão dos empenhos, as cotas financeiras são reduzidas das respectivas programações financeiras.

Florianópolis, 20 de Janeiro de 2021.

Arleny Jaqueline Mangrich Pacheco
Diretora do Tesouro Estadual

Márcio Luiz Lohmeyer
Gerente de Programação Financeira do Tesouro

ESTADO DE SANTA CATARINA

ANÁLISE COMPARATIVA ENTRE A PROGRAMAÇÃO E A EXECUÇÃO FINANCEIRA DE DESEMBOLSO MENSAL - PODER JUDICIÁRIO

Período: Janeiro a Dezembro de 2020

R$ mil

Fonte		JAN	FEV	MAR	ABR	MAI	JUN	JUL	AGO	SET	OUT	NOV	DEZ	TOTAL
0100000000	Programado	126.501	78.434	168.876	122.812	121.257	99.546	121.600	129.748	167.088	151.170	224.253	235.072	1.746.359
0100000000	Empenhado	126.303	78.434	168.874	122.812	121.257	99.535	121.600	129.748	167.088	151.170	211.307	197.669	1.695.799
0100000000	Emp. X Prog	99,84%	100,00%	100,00%	100,00%	100,00%	99,99%	100,00%	100,00%	100,00%	100,00%	94,23%	84,09%	97,10%
0212000000	Programado	35.799	924	467	402	402	402	402	408	402	403	4.704	5.537	50.253
0212000000	Empenhado	35.799	924	467	402	402	402	402	408	402	403	4.704	4.953	49.669
0212000000	Emp. X Prog	100,00%	100,00%	100,00%	100,00%	100,00%	100,00%	100,00%	100,00%	100,00%	100,00%	100,00%	89,45%	98,84%
0219000025	Programado	62.206	8.612	1.954	19.145	1.780	24.833	5.489	6.495	1.598	1.108	2.908	86.095	222.224
0219000025	Empenhado	45.762	7.865	1.880	10.653	1.760	10.453	5.428	4.699	1.570	1.069	2.882	15.555	109.576
0219000025	Emp. X Prog	73,56%	91,33%	96,18%	55,64%	98,85%	42,09%	98,89%	72,34%	98,24%	96,50%	99,10%	18,07%	49,31%
0219000085	Programado	1.690	609	277	462	388	372	2.683	341	376	295	18.494	6.585	32.573
0219000085	Empenhado	321	560	277	462	388	372	2.683	341	376	295	1.287	386	7.748
0219000085	Emp. X Prog	18,98%	91,92%	100,00%	100,00%	100,00%	100,00%	99,98%	100,00%	100,00%	100,00%	6,96%	5,87%	23,79%
0240000000	Programado	2.385	-	-	-	-	-	-	-	-	-	3.855	-	6.240
0240000000	Empenhado	-	-	-	-	-	-	-	-	-	-	-	-	0
0240000000	Emp. X Prog	-	-	-	-	-	-	-	-	-	-	-	-	0,00%
0260000000	Programado	-	-	-	-	-	-	-	-	-	-	-	2.760	2.760
0260000000	Empenhado	-	-	-	-	-	-	-	-	-	-	-	-	0
0260000000	Emp. X Prog	-	-	-	-	-	-	-	-	-	-	-	-	0,00%
0269000000	Programado	17.122	-	10.000	-	-	243	-	-	-	-	-	-	27.365
0269000000	Empenhado	-	-	10.000	-	-	243	-	-	-	-	-	-	10.243
0269000000	Emp. X Prog	-	-	100,00%	-	-	100,00%	-	-	-	-	-	-	37,43%
0282000062	Programado	-	-	-	-	6.079	-	-	-	-	-	-	5.062	11.141
0282000062	Empenhado	-	-	-	-	-	-	-	-	-	-	-	-	0
0282000062	Emp. X Prog	-	-	-	-	-	-	-	-	-	-	-	-	0,00%
0282000063	Programado	-	-	-	-	-	-	326	-	-	-	-	-	326
0282000063	Empenhado	-	-	-	-	-	-	61	-	-	-	-	-	61
0282000063	Emp. X Prog	-	-	-	-	-	-	18,65%	-	-	-	-	-	18,65%
0282000094	Programado	-	5	-	-	-	-	-	-	-	-	-	25	30
0282000094	Empenhado	-	5	-	-	-	-	-	-	-	-	-	-	5
0282000094	Emp. X Prog	-	100,00%	-	-	-	-	-	-	-	-	-	-	16,67%
0282000096	Programado	-	25	-	-	-	-	-	-	-	-	-	15	40
0282000096	Empenhado	-	25	-	-	-	-	-	-	-	-	-	-	25
0282000096	Emp. X Prog	-	100,00%	-	-	-	-	-	-	-	-	-	-	62,50%
0283000000	Programado	11.764	1.992	2.535	739	242	55	584	894	20	4	81	82.595	101.505
0283000000	Empenhado	9.344	1.989	1.550	734	98	49	566	894	20	4	77	19	15.344
0283000000	Emp. X Prog	79,43%	99,84%	61,15%	99,30%	40,46%	89,27%	96,94%	99,99%	100,00%	100,00%	96,09%	0,02%	15,12%
0300000000	Programado	1.437	47.450	3.614	-	-	22.020	7	-	-	-	-	-	74.527
0300000000	Empenhado	1.437	47.450	3.614	-	-	22.020	7	-	-	-	-	-	74.527
0300000000	Emp. X Prog	100,00%	100,00%	100,00%	-	-	100,00%	100,00%	-	-	-	-	-	100,00%

ANÁLISE COMPARATIVA ENTRE A PROGRAMAÇÃO E A EXECUÇÃO FINANCEIRA DE DESEMBOLSO MENSAL - PODER JUDICIÁRIO

Período: Janeiro a Dezembro de 2020

R$ mil

Fonte		JAN	FEV	MAR	ABR	MAI	JUN	JUL	AGO	SET	OUT	NOV	DEZ	TOTAL
0301000000	Programado	-	-	-	-	-	-	-	-	-	-	3.520	-	3.520
0301000000	Empenhado	-	-	-	-	-	-	-	-	-	-	-	-	0
0301000000	Emp. X Prog	-	-	-	-	-	-	-	-	-	-	-	-	0,00%
0310000000	Programado	-	-	-	-	2.088	-	-	-	-	-	-	-	2.088
0310000000	Empenhado	-	-	-	-	2.088	-	-	-	-	-	-	-	2.088
0310000000	Emp. X Prog	-	-	-	-	100,00%	-	-	-	-	-	-	-	100,00%
0361000000	Programado	1.401	-	-	-	-	-	-	-	-	-	-	-	1.401
0361000000	Empenhado	-	-	-	-	-	-	-	-	-	-	-	-	0
0361000000	Emp. X Prog	-	-	-	-	-	-	-	-	-	-	-	-	0,00%
0362000000	Programado	-	-	-	-	-	-	-	-	-	1.385	-	-	1.385
0362000000	Empenhado	-	-	-	-	-	-	-	-	-	-	-	-	0
0362000000	Emp. X Prog	-	-	-	-	-	-	-	-	-	-	-	-	0,00%
0383000000	Programado	3.569	1.163	1.468	4.339	1.457	1.457	1.474	295	284	1.303	17	32.926	49.753
0383000000	Empenhado	3.569	1.163	1.468	4.339	1.457	1.457	1.474	295	284	983	17	355	16.863
0383000000	Emp. X Prog	100,00%	100,00%	100,00%	100,00%	100,00%	100,00%	100,00%	100,00%	100,00%	75,50%	100,00%	1,08%	33,89%
0398000000	Programado	0,08%	-	-	-	-	-	-	-	-	312	-	-	312
0398000000	Empenhado	-	-	-	-	-	-	-	-	-	-	-	-	0
0398000000	Emp. X Prog	-	-	-	-	-	-	-	-	-	-	-	-	0,00%
0610000000	Programado	-	-	-	2.721	276	2.000	526	-	-	-	-	-	5.523
0610000000	Empenhado	-	-	-	2.721	276	2.000	526	-	-	-	-	-	5.523
0610000000	Emp. X Prog	-	-	-	100,00%	100,00%	100,00%	100,00%	-	-	-	-	-	100,00%
0612000000	Programado	1.525	-	-	-	-	-	-	-	-	-	-	-	1.525
0612000000	Empenhado	1.525	-	-	-	-	-	-	-	-	-	-	-	1.525
0612000000	Emp. X Prog	100,00%	-	-	-	-	-	-	-	-	-	-	-	100,00%
0619000025	Programado	51.702	166	10.416	28.125	1.438	1.244	186	879	117	690	673	24.681	120.317
0619000025	Empenhado	46.099	151	10.108	22.523	1.387	1.039	185	879	116	668	673	5.079	88.907
0619000025	Emp. X Prog	89,16%	90,53%	97,04%	80,08%	96,45%	83,49%	99,55%	100,00%	99,05%	96,87%	100,00%	20,58%	73,89%
0619000085	Programado	-	9.000	-	142	-	-	13.175	-	-	-	-	-	22.317
0619000085	Empenhado	-	8.014	-	142	-	-	8.994	-	-	-	-	-	17.151
0619000085	Emp. X Prog	-	89,05%	-	100,00%	-	-	68,27%	-	-	-	-	-	76,85%
0640000000	Programado	-	-	-	-	-	-	1.151	-	-	1.515	-	-	2.666
0640000000	Empenhado	-	-	-	-	-	-	-	-	-	-	-	-	0
0640000000	Emp. X Prog	-	-	-	-	-	-	-	-	-	-	-	-	0,00%
0660000000	Programado	-	-	-	-	-	-	-	-	-	-	-	6.054	6.054
0660000000	Empenhado	-	-	-	-	-	-	-	-	-	-	-	-	0
0660000000	Emp. X Prog	-	-	-	-	-	-	-	-	-	-	-	-	0,00%
0669000000	Programado	-	-	-	5.685	3.751	253	1.361	569	1.853	10.730	171	2.460	26.833
0669000000	Empenhado	-	-	-	5.406	3.144	253	1.361	563	1.853	8.712	47	555	21.892
0669000000	Emp. X Prog	-	-	-	95,10%	83,81%	100,00%	100,00%	98,95%	100,00%	81,19%	27,22%	22,54%	81,59%

ESTADO DE SANTA CATARINA

ANÁLISE COMPARATIVA ENTRE A PROGRAMAÇÃO E A EXECUÇÃO FINANCEIRA DE DESEMBOLSO MENSAL - PODER JUDICIÁRIO

Período: Janeiro a Dezembro de 2020

R$ mil

Fonte		JAN	FEV	MAR	ABR	MAI	JUN	JUL	AGO	SET	OUT	NOV	DEZ	TOTAL
0682000062	Programado	-	-	11.047	2.463	-	208	2.643	-	-	-	-	10.573	26.935
0682000062	Empenhado	-	-	9.280	2.463	-	208	1.608	-	-	-	-	-	13.560
0682000062	Emp. X Prog	-	-	84,00%	100,00%	-	100,00%	60,85%	-	-	-	-	-	50,34%
0682000063	Programado	192	-	-	-	-	-	-	-	-	-	-	-	192
0682000063	Empenhado	192	-	-	-	-	-	-	-	-	-	-	-	192
0682000063	Emp. X Prog	100,00%	-	-	-	-	-	-	-	-	-	-	-	100,00%
0685000001	Programado	251	-	-	-	-	-	-	-	-	-	-	-	251
0685000001	Empenhado	-	-	-	-	-	-	-	-	-	-	-	-	0
0685000001	Emp. X Prog	-	-	-	-	-	-	-	-	-	-	-	-	0,00%
0685000015	Programado	-	74	41	29	61	46	-	-	-	-	-	-	251
0685000015	Empenhado	-	74	41	29	61	46	-	-	-	-	-	-	251
0685000015	Emp. X Prog	-	100,00%	100,00%	100,00%	100,00%	100,00%	-	-	-	-	-	-	100,00%
0698000000	Programado	-	-	-	-	1.470	-	-	-	-	169	-	-	1.639
0698000000	Empenhado	-	-	-	-	-	-	-	-	-	-	-	-	0
0698000000	Emp. X Prog	-	-	-	-	-	-	-	-	-	-	-	-	0,00%
Total Programado		317.545	148.454	210.697	187.065	140.689	152.679	151.608	139.629	171.739	169.082	258.677	500.441	2.548.304
Total Empenhado		270.352	146.653	207.559	172.687	132.316	138.077	144.897	137.826	171.709	163.305	220.995	224.572	2.130.948
Total Emp. X Prog		85,14%	98,79%	98,51%	92,31%	94,05%	90,44%	95,57%	98,71%	99,98%	96,58%	85,43%	44,87%	83,62%

Fonte: Sistema Integrado de Planejamento e Gestão Fiscal - SIGEF

Notas:

1 - A Programação Financeira é liberada por meio das Cotas Financeiras mensais, que apresentam os limites os quais os empenhos poderão ser efetuados. Assim, no momento da emissão dos empenhos, as cotas financeiras são reduzidas das respectivas programações financeiras.

Florianópolis, 20 de Janeiro de 2021.

Arleny Jaqueline Mangrich Pacheco
Diretora do Tesouro Estadual

Márcio Luiz Lohmeyer
Gerente de Programação Financeira do Tesouro

ESTADO DE SANTA CATARINA

ANÁLISE COMPARATIVA ENTRE A PROGRAMAÇÃO E A EXECUÇÃO FINANCEIRA DE DESEMBOLSO MENSAL - PODER LEGISLATIVO

Período: Janeiro a Dezembro de 2020

R$ mil

Fonte		JAN	FEV	MAR	ABR	MAI	JUN	JUL	AGO	SET	OUT	NOV	DEZ	TOTAL
0100000000	Programado	89.994	50.487	61.200	53.854	52.511	73.892	65.442	64.693	59.452	72.676	81.223	151.842	877.266
0100000000	Empenhado	67.560	46.165	50.932	48.422	46.640	59.297	52.676	48.822	47.595	47.765	46.689	67.009	629.572
0100000000	Emp. X Prog	75,07%	91,44%	83,22%	89,91%	88,82%	80,25%	80,49%	75,47%	80,06%	65,72%	57,48%	44,13%	71,77%
0260000000	Programado	1.950	-	-	-	-	-	-	-	-	-	-	-	1.950
0260000000	Empenhado	-	-	-	-	-	-	-	-	-	-	-	-	0
0260000000	Emp. X Prog	-	-	-	-	-	-	-	-	-	-	-	-	0,00%
0281000000	Programado	8.200	-	-	-	-	-	-	-	-	-	-	3.000	11.200
0281000000	Empenhado	-	-	-	-	-	-	-	-	-	-	-	1.959	1.959
0281000000	Emp. X Prog	-	-	-	-	-	-	-	-	-	-	-	65,29%	17,49%
Total Programado		100.144	50.487	61.200	53.854	52.511	73.892	65.442	64.693	59.452	72.676	81.223	154.842	890.416
Total Empenhado		67.560	46.165	50.932	48.422	46.640	59.297	52.676	48.822	47.595	47.765	46.689	68.968	631.530
Total Emp. X Prog		67,46%	91,44%	83,22%	89,91%	88,82%	80,25%	80,49%	75,47%	80,06%	65,72%	57,48%	44,54%	70,93%

Fonte: Sistema Integrado de Planejamento e Gestão Fiscal - SIGEF

Notas:

1 - A Programação Financeira é liberada por meio das Cotas Financeiras mensais, que apresentam os limites os quais os empenhos poderão ser efetuados. Assim, no momento da emissão dos empenhos, as cotas financeiras são reduzidas das respectivas programações financeiras.

Florianópolis, 20 de Janeiro de 2021.

Arleny Jaqueline Mangrich Pacheco
Diretora do Tesouro Estadual

Márcio Luiz Lohmeyer
Gerente de Programação Financeira do Tesouro

ESTADO DE SANTA CATARINA

ANÁLISE COMPARATIVA ENTRE A PROGRAMAÇÃO E A EXECUÇÃO FINANCEIRA DE DESEMBOLSO MENSAL - MINISTÉRIO PÚBLICO

Período: Janeiro a Dezembro de 2020

R$ mil

Fonte		JAN	FEV	MAR	ABR	MAI	JUN	JUL	AGO	SET	OUT	NOV	DEZ	TOTAL
0100000000	Programado	688.960	56.784	56.743	55.619	57.043	54.524	57.190	56.300	58.107	59.287	61.792	81.444	1.343.793
0100000000	Empenhado	56.055	54.297	54.287	53.637	54.439	52.418	54.726	54.183	54.999	57.123	58.699	75.761	680.626
0100000000	Emp. X Prog	8,14%	95,62%	95,67%	96,44%	95,44%	96,14%	95,69%	96,24%	94,65%	96,35%	95,00%	93,02%	50,65%
0219000025	Programado	2.862	1.951	3.909	1.525	1.506	1.506	4.472	1.492	3.006	561	4.940	12.218	39.950
0219000025	Empenhado	1.928	1.488	1.506	1.525	1.506	1.506	1.492	1.492	506	510	4.832	1.128	19.421
0219000025	Emp. X Prog	67,38%	76,26%	38,53%	100,00%	100,00%	100,00%	33,37%	100,00%	16,85%	91,02%	97,82%	9,23%	48,61%
0240000000	Programado	32	-	-	-	-	-	-	-	-	-	-	-	32
0240000000	Empenhado	-	-	-	-	-	-	-	-	-	-	-	-	0
0240000000	Emp. X Prog	-	-	-	-	-	-	-	-	-	-	-	-	0,00%
0269000000	Programado	6.847	100	125	100	125	100	100	100	100	100	100	100	7.997
0269000000	Empenhado	-	50	-	-	25	-	-	-	-	-	-	-	74
0269000000	Emp. X Prog	-	49,59%	-	-	19,93%	-	-	-	-	-	-	-	0,93%
0284000000	Programado	6.834	368	410	365	355	365	356	366	359	359	358	384	10.880
0284000000	Empenhado	126	126	139	130	129	129	130	129	129	129	129	129	1.553
0284000000	Emp. X Prog	1,85%	34,25%	33,84%	35,70%	36,22%	35,41%	36,44%	35,16%	35,81%	35,81%	35,95%	33,55%	14,27%
0300000000	Programado	-	16.252	3.137	871	867	819	824	797	1.897	5.119	4.430	10.080	45.093
0300000000	Empenhado	-	3.862	2.943	654	667	625	631	604	616	3.631	849	7.872	22.954
0300000000	Emp. X Prog	-	23,76%	93,80%	75,09%	76,95%	76,38%	76,55%	75,74%	32,50%	70,92%	19,15%	78,10%	50,90%
0301000000	Programado	-	24	-	-	-	-	-	21	-	-	-	-	45
0301000000	Empenhado	-	-	-	-	-	-	-	21	-	-	-	-	21
0301000000	Emp. X Prog	-	-	-	-	-	-	-	100,00%	-	-	-	-	47,26%
0310000000	Programado	-	2.588	-	-	-	-	-	-	-	-	-	-	2.588
0310000000	Empenhado	-	-	-	-	-	-	-	-	-	-	-	-	0
0310000000	Emp. X Prog	-	-	-	-	-	-	-	-	-	-	-	-	0,00%
0360000015	Programado	-	-	-	-	-	-	-	-	-	-	-	-	0
0360000015	Empenhado	-	-	-	-	-	-	-	-	-	-	-	-	0
0360000015	Emp. X Prog	-	-	-	-	-	-	-	-	-	-	-	-	0,00%
0360000060	Programado	-	532	-	-	-	-	-	-	-	-	-	-	532
0360000060	Empenhado	-	-	-	-	-	-	-	-	-	-	-	-	0
0360000060	Emp. X Prog	-	-	-	-	-	-	-	-	-	-	-	-	0,00%
0369000060	Programado	-	11,45%	-	-	-	-	-	-	-	3	-	2	5
0369000060	Empenhado	-	-	-	-	-	-	-	-	-	3	-	2	5
0369000060	Emp. X Prog	-	-	-	-	-	-	-	-	-	100,00%	-	100,00%	97,67%
0384000000	Programado	-	619	-	-	-	-	-	619	-	-	-	-	1.238
0384000000	Empenhado	-	-	-	-	-	-	-	619	-	-	-	-	619
0384000000	Emp. X Prog	-	-	-	-	-	-	-	100,00%	-	-	-	-	50,00%
0610000000	Programado	-	1.546	-	-	-	-	-	-	-	-	-	-	1.546
0610000000	Empenhado	-	-	-	-	-	-	-	-	-	-	-	-	0
0610000000	Emp. X Prog	-	-	-	-	-	-	-	-	-	-	-	-	0,00%
0619000025	Programado	-	19.707	1.269	1.802	-	-	-	-	165	200	200	4.338	27.681
0619000025	Empenhado	-	-	-	1.721	-	-	-	-	-	-	-	-	1.721
0619000025	Emp. X Prog	-	-	-	95,48%	-	-	-	-	-	-	-	-	6,22%
0640000000	Programado	-	1.293	-	-	-	-	-	-	63	122	122	212	1.812
0640000000	Empenhado	-	-	-	-	-	-	-	-	61	121	121	176	479
0640000000	Emp. X Prog	-	-	-	-	-	-	-	-	96,41%	99,57%	99,57%	82,87%	26,46%

ESTADO DE SANTA CATARINA

ANÁLISE COMPARATIVA ENTRE A PROGRAMAÇÃO E A EXECUÇÃO FINANCEIRA DE DESEMBOLSO MENSAL - MINISTÉRIO PÚBLICO

Período: Janeiro a Dezembro de 2020

R$ mil

Fonte		JAN	FEV	MAR	ABR	MAI	JUN	JUL	AGO	SET	OUT	NOV	DEZ	TOTAL
0647000000	Programado	-	174	-	-	-	-	-	-	-	-	-	-	174
0647000000	Empenhado	-	-	-	-	-	-	-	-	-	-	-	-	0
0647000000	Emp. X Prog	-	-	-	-	-	-	-	-	-	-	-	-	0,00%
0660000000	Programado	-	7	-	-	-	-	-	7	-	-	-	-	14
0660000000	Empenhado	-	-	-	-	-	-	-	7	-	-	-	-	7
0660000000	Emp. X Prog	-	-	-	-	-	-	-	100,00%	-	-	-	-	50,00%
0662000000	Programado	-	7	-	-	-	-	-	7	-	0,08%	-	-	13
0662000000	Empenhado	-	-	-	-	-	-	-	7	-	0,08%	-	-	7
0662000000	Emp. X Prog	-	-	-	-	-	-	-	100,00%	-	100,00%	-	-	50,00%
0663000000	Programado	-	51	-	-	-	-	-	51	-	-	-	-	102
0663000000	Empenhado	-	-	-	-	-	-	-	51	-	-	-	-	51
0663000000	Emp. X Prog	-	-	-	-	-	-	-	100,00%	-	-	-	-	50,00%
0669000000	Programado	-	14.604	28	124	1.088	1.147	2.310	67	800	477	73	2.915	23.633
0669000000	Empenhado	-	219	8	59	235	287	676	67	800	177	8	538	3.072
0669000000	Emp. X Prog	-	1,50%	28,57%	47,42%	21,57%	24,97%	29,26%	100,00%	100,00%	37,05%	10,97%	18,44%	13,00%
0680000000	Programado	-	2	-	-	-	-	-	-	-	-	-	-	2
0680000000	Empenhado	-	-	-	-	-	-	-	-	-	-	-	-	0
0680000000	Emp. X Prog	-	-	-	-	-	-	-	-	-	-	-	-	0,00%
0684000000	Programado	-	10.507	3.721	509	876	562	509	477	467	350	945	560	19.482
0684000000	Empenhado	-	42	305	274	310	312	337	297	285	242	711	288	3.404
0684000000	Emp. X Prog	-	0,40%	8,20%	53,90%	35,43%	55,54%	66,14%	62,24%	61,08%	69,23%	75,27%	51,39%	17,47%
0685000001	Programado	-	3	-	-	-	-	-	-	-	-	-	-	3
0685000001	Empenhado	-	-	-	-	-	-	-	-	-	-	-	-	0
0685000001	Emp. X Prog	-	-	-	-	-	-	-	-	-	-	-	-	0,00%
Total Programado		705.535	127.117	69.342	60.916	61.860	59.022	65.763	60.304	64.965	66.578	72.960	112.252	1.526.614
Total Empenhado		58.110	60.083	59.187	58.001	57.311	55.277	57.992	57.476	57.397	61.936	65.350	85.892	734.014
Total Emp. X Prog		8,24%	47,27%	85,35%	95,21%	92,65%	93,65%	88,18%	95,31%	88,35%	93,03%	89,57%	76,52%	48,08%

Fonte: Sistema Integrado de Planejamento e Gestão Fiscal - SIGEF

Notas:

1 - A Programação Financeira é liberada por meio das Cotas Financeiras mensais, que apresentam os limites os quais os empenhos poderão ser efetuados. Assim, no momento da emissão dos empenhos, as cotas financeiras são reduzidas das respectivas programações financeiras.

Florianópolis, 20 de Janeiro de 2021.

Arleny Jaqueline Mangrich Pacheco

Diretora do Tesouro Estadual

Márcio Luiz Lohmeyer

Gerente de Programação Financeira do Tesouro

DÍVIDA ATIVA DO ESTADO

Em atendimento ao item Anexo I, inciso I, alínea “r”, item 1 da Instrução Normativa nº 20/2015 do Tribunal de Contas do Estado, referente à dívida ativa do Estado de Santa Catarina em 31/12/2020, encaminhamos as seguintes informações.

1. Estoque da dívida ativa

A tabela a seguir mostra o valor do estoque de dívida ativa em 31/12/2020.

Tributo	Imposto (R$)	Multa (R$)	Juros (R$)	Total (R$)
ICMS	8.360.053.664,00	4.687.655.948,62	6.906.962.063,01	**19.954.671.675,63**
IPVA	329.021.976,67	104.259.630,15	170.132.828,71	**603.414.435,53**
ITCMD	54.397.994,31	41.261.548,93	44.034.964,73	**139.694.507,97**
Outras dívidas ativas	515.658.844,36	25.880.293,13	196.120.736,50	**737.659.873,99**
Total	**9.259.132.479,34**	**4.859.057.420,83**	**7.317.250.592,95**	**21.435.440.493,12**

Fonte: Gerência de Arrecadação

2. Perfil da dívida ativa tributária por período de inscrição

A tabela a seguir mostra o valor da dívida ativa tributária[1] (ICMS, IPVA, ITCMD e taxas) em 31/12/2020 por período de inscrição.

Período	Imposto	Multa	Juros	Total
2020	1.279.169.570,52	654.819.762,11	343.084.052,19	**2.254.358.887,77**
Entre 2015 e 2019	4.307.791.183,89	1.987.249.065,92	1.821.682.098,19	**8.057.734.852,58**
Entre 2010 e 2014	2.166.863.673,64	1.374.020.402,18	1.987.211.390,22	**5.542.504.135,42**
Entre 2005 e 2009	676.667.083,24	433.524.698,06	1.071.218.474,94	**2.201.091.350,64**
Entre 2000 e 2004	396.726.744,52	194.595.568,67	827.954.154,44	**1.436.195.738,53**
Entre 1995 e 1999	324.981.940,39	155.568.802,86	897.340.113,25	**1.398.999.995,28**
Antes de 1995	106.932.283,14	59.279.121,03	368.760.309,71	**544.555.532,88**
Total	**9.259.132.479,34**	**4.859.057.420,83**	**7.317.250.592,95**	**21.435.440.493,12**

Fonte: Gerência de Arrecadação

[1] Não estão incluídos nesse cálculo o valor dos débitos não tributários (multas previstas aplicáveis aos particulares previstas nos contratos administrativos, multas penais aplicadas pelo Poder Judiciário, etc.)

3. Perfil da dívida ativa tributária por segmento econômico

A tabela a seguir mostra o valor da dívida ativa tributária, por segmento econômico, agrupado por DIVISÃO do CNAE.

Segmento econômico	Imposto	Multa	Juros	Total
COMÉRCIO POR ATACADO, EXCETO VEÍCULOS AUTOMOTORES E MOTOCICLETAS	1.268.976.702,93	1.164.604.663,06	938.643.398,89	**3.588.384.372,24**
COMÉRCIO VAREJISTA	857.177.802,60	581.466.615,78	572.665.645,75	**2.140.235.040,14**
TRANSPORTE TERRESTRE	555.990.202,61	211.011.775,37	272.554.574,12	**1.106.192.129,95**
FABRICAÇÃO DE PRODUTOS ALIMENTÍCIOS	423.299.235,46	187.748.278,32	247.297.684,53	**913.365.125,89**
CONFECÇÃO DE ARTIGOS DO VESTUÁRIO E ACESSÓRIOS	380.357.945,54	173.344.327,98	254.997.638,38	**860.537.576,19**
METALURGIA	268.430.038,64	215.980.150,68	185.719.041,54	**713.084.515,26**
FABRICAÇÃO DE PRODUTOS DE BORRACHA E DE MATERIAL PLÁSTICO	269.851.845,96	124.946.044,94	165.954.168,37	**596.696.266,26**
TELECOMUNICAÇÕES	201.857.955,57	162.828.037,26	123.529.039,45	**519.509.617,58**
FABRICAÇÃO DE PRODUTOS DE MINERAIS NÃO-METÁLICOS	221.609.151,23	76.491.455,15	104.342.322,61	**428.239.520,52**
FABRICAÇÃO DE PRODUTOS TÊXTEIS	189.122.779,25	60.102.776,83	147.941.439,87	**422.625.399,89**
FABRICAÇÃO DE PRODUTOS DE METAL, EXCETO MÁQUINAS E EQUIPAMENTOS	182.867.869,87	73.217.965,50	112.850.239,13	**392.584.876,97**
FABRICAÇÃO DE CELULOSE, PAPEL E PRODUTOS DE PAPEL	113.061.044,78	64.748.749,82	98.498.216,80	**294.019.355,15**
OUTROS	4.326.529.904,89	1.762.566.580,16	4.092.257.183,50	**9.459.966.697,08**
TOTAL	**9.259.132.479,34**	**4.859.057.420,83**	**7.317.250.592,95**	**21.435.440.493,12**

Fonte: Gerência de Arrecadação

DAS AÇÕES DE RECUPERAÇÃO DE CRÉDITOS NA INSTÂNCIA JUDICIAL, COM QUANTITATIVO E VALOR

Em atendimento ao item Anexo I, inciso I, alínea "r", item 2 da Instrução Normativa nº 20/2015 do Tribunal de Contas do Estado, referente às ações de recuperação de créditos na instância judicial, com quantitativo e valor, no ano de 2020, encaminhamos as seguintes informações.

Em relação aos processos de execução fiscal cadastrados no sistema da Procuradoria Geral do Estado – PGE-Net -, no período entre 01/01/2020 e 31/12/2020, temos:

	Valor
Nº de execuções fiscais	9.193
Valor das execuções (R$)	2.219.792.019,97

Fonte: Procuradoria Geral do Estado – PGE-Net

Em relação a cobrança administrativa na modalidade de protesto da CDA, temos os seguintes resultados para o mesmo período:

	Quantidade	**Valor (R$)**
CDA encaminhadas a protesto	6.280	144.769.839,34
CDA pagas antes do protesto	344	686.451,37
CDA pagas após protesto	61	159.817,60
CDA parceladas após protesto	**553**	**17.347.260,96**

Fonte: Procuradoria Geral do Estado – PGE-Net

DA EVOLUÇÃO DO MONTANTE DOS CRÉDITOS TRIBUTÁRIOS PASSÍVEIS DE COBRANÇA ADMINISTRATIVA

Em atendimento ao item Anexo I, inciso I, alínea "r", item 3 da Instrução Normativa nº 20/2015 do Tribunal de Contas do Estado, referente à evolução do montante dos créditos tributários passíveis de cobrança administrativa, em 2020, encaminhamos as seguintes informações, em R$:

A tabela a seguir mostra o valor do estoque dos créditos tributários disponíveis para a cobrança, em 31/12 de cada ano.

Descrição	2014	2015	2016	2017	2018	2019	2020
Declaração	356.673.092,07	598.033.672,98	716.037.453,15	*1.664.359.774,96	921.084.644,78	881.657.321,14	*1.535.268.412,94
Notificação	558.285.945,20	523.785.214,67	858.534.230,55	599.222.898,07	785.168.782,41	888.152.930,63	*596.171.562,42
Dívida Ativa[2]	10.109.368.803,94	11.391.887.016,77	13.646.515.777,12	14.380.552.220,16	16.130.649.103,70	18.364.067.173,72	20.220.360.925,76
Parcelamento vencido	29.835.527,64	74.590.214,07	27.286.633,13	23.051.030,80	39.602.734,00	28.635.935,14	*9.221.347,37

Fonte: Grupo Especialista da Cobrança
** O aumento de 132% do estoque de dívidas referentes à "Declaração" se deu pela mudança nos critérios de elaboração do relatório a partir de julho de 2017, com a inclusão de novas contas.*
** O quadro referente ao "Parcelamento Vencido", constante do relatório Estoque de Dívidas, sofreu mudanças nos critérios de elaboração para se adequar ao Decreto nº 1.071/2020, que postergou os vencimentos dos parcelamentos para janeiro de 2021. O valor apresentado, portanto, refere-se às parcelas vencidas antes de março de 2020 e àquelas de parcelamentos fundamentados no §1º do art. 68 da Lei nº 5.983 de 27 de novembro de 1981*
** O aumento de 74.13% no estoque de dívidas referente a "declaração" se deu em razão das diversas operações realizadas pelos grupos setoriais da SEF, como: malha cartão, malha fiscal, etc, que visava buscar o imposto não declarado pelo contribuinte.*
** A diminuição de 32,87% do estoque de dívidas referentes a "notificação" se deu pela diminuição das operações de notificações massivas, como: doação legal e IPVA.*

[2] O valor da dívida ativa não inclui os créditos tributários com exigibilidade suspensa. Por conta disso, esse valor é inferior àquele apresentado no item nº 1 do relatório.

INDICAÇÃO DAS MEDIDAS ADOTADAS PARA A RECUPERAÇÃO DE CRÉDITOS NESTA INSTÂNCIA

Em atendimento ao item Anexo I, inciso I, alínea “r”, item 4 da Instrução Normativa nº 20/2015 do Tribunal de Contas do Estado, referente à indicação das medidas adotadas para a recuperação de créditos na instância administrativa, em 2020, encaminhamos as seguintes informações.

A criação de uma estrutura profissional de acompanhamento e cobrança administrativa de tributos, primeiro denominada Grupo de Cobrança Administrativa de Débitos – CAD, renomeada em 2012 para Grupo Especialista em Cobrança Administrativa de Débitos Tributários - GE-COBRANÇA (Ato DIAT Nº 013/2012), representou uma inovação na Secretaria da Fazenda.

Além do desenvolvimento de um sistema on-line de levantamento de dívidas, a Diretoria de Administração Tributária passou a contatar diretamente os contribuintes devedores, por meio de telefone ou pessoalmente, buscando orientá-los a saldar suas dívidas.

GE-COBRANÇA - GRUPO ESPECIALISTA EM RECUPERAÇÃO ADMINISTRATIVA DE CRÉDITOS TRIBUTÁRIOS - Em 2020, até dezembro, contava com 77 servidores fazendários do Grupo de Cobrança Administrativa da SEF/SC ou com 39,37% menos servidores do que o ano de 2019, os quais realizaram 240.689 contatos com contribuintes inadimplentes, com um aumento de 175,49% de contatos em relação ao ano anterior de 2019, informando débitos e formas de pagamento ou parcelamento. O trabalho resultou em uma recuperação de R$ 229.832.177,14 pagos à vista, e novos parcelamentos no valor total de R$ 1.095.927.426,89. No intuito de melhorar os valores ou os resultados apresentados no ano anterior, apesar da pandemia instalada em quase todo o período, o grupo realizou as seguintes Operações Especiais de Recuperação de Créditos Tributários:

- Operação especial de cobrança – parcelamentos em atraso
- Notificações fiscais de IPVA - desvinculação de débitos IPVA - leilão
- Participação nas reuniões do GT50 - Recuperação de créditos tributários
- Inscrição dívida ativa massivas de IPVA de leilão do DETRAN
- Participação no seminário estadual sobre devedores contumazes
- Correção de inconsistências de nome e endereço de IPVA - exercício 2015 e 2016 de leilão do DETRAN, para inscrição direta em dívida ativa

Fonte: Grupo Especialista da Cobrança

MEDIDAS ADOTADAS PARA INCREMENTO DAS RECEITAS TRIBUTÁRIAS E DE CONTRIBUIÇÕES

Em atendimento ao item Anexo I, inciso I, alínea “r”, item 5 da Instrução Normativa nº 20/2015 do Tribunal de Contas do Estado, referente às medidas adotadas para incremento das receitas tributárias e de contribuições, em 2020, encaminhamos as seguintes informações.

Especificamente, dizem respeito as ações empreendidas pela Diretoria de Administração Tributária e coordenadas pela Gerência de Sistemas de Administração Tributária - GESIT. Impende destacar que, embora tenham sido conduzidas ações importantes, cujos resultados estão diretamente relacionados ao combate a fraudes tributárias ou à recuperação de créditos tributários, existem ações cujo objetivo é tornar possível ou suportar aquelas, como ações voltadas ao aperfeiçoamento da legislação, a capacitação e a mudança organizacional ou projetos de infraestrutura.

Abaixo, são delineados 16 (dezesseis) subsistemas inerentes à Administração Tributária nos quais há envolvimento da GESIT de alguma forma. Entre estes, há o subsistema relativo à gestão das soluções de tecnologia da informação e comunicação, responsável por sustentar os demais subsistemas - envolve operações, pesquisa e desenvolvimento e gestão de tecnologia da informação - e o subsistema relativo aos macroprocessos de apoio.

Há também 67 (sessenta e sete) macroprocessos que se referem ao desenvolvimento, à implantação, à sustentação e ao gerenciamento dos sistemas de administração tributária que permitem a gestão e o acompanhamento de questões inerentes à Administração Tributária, a exemplo de fiscalização, contencioso fiscal e da arrecadação dos tributos estaduais, tanto no aspecto tributário como no fluxo financeiro. Há, ainda, 20 (vinte) macroprocessos de apoio aos subsistemas.

Quadro 1. Subsistemas de Administração Tributária.

Subsistemas de Administração Tributária	
Contas	Automação Comercial
Arrecadação	Fiscalização
Relações com os Municípios e Movimento Econômico	Cadastro e Acesso
Tratamentos Diferenciados	Publicações e Atendimento
Comércio Exterior	Auditoria

Documentos Fiscais	Operações, Pesquisa e Desenvolvimento
Declarações	Gestão de Processos e Documentos
Escrituração Fiscal	Gestão de Tecnologia da Informação

Fonte: Secretaria de Estado da Fazenda.

Ressalta-se, além disso, o delineamento de subsistema estruturado em macroprocessos de suporte à Administração Tributária. Dentre as atribuições do referido subsistema, podemos exemplificar a instrução de processos e consultas, o apoio na elaboração de legislação e o atendimento e orientação sobre a legislação tributária a contadores e contribuintes. Também diz respeito ao atendimento a usuários, à gestão da segurança da informação, ao intercâmbio de informações e à cooperação com outros órgãos.

Grande parte do esforço é dedicado à manutenção e à sustentação dos subsistemas e da infraestrutura de tecnologia. Além disso, a implementação das ações nas mais diversas áreas do campo tributário, mesmo que relativa a projetos de inovação, não diz respeito somente ao desenvolvimento de soluções de tecnologia, mas também de projetos que visam o aperfeiçoamento de leis, decretos, atos e orientações. São projetos que, em grande medida, exigem uma mudança organizacional, como o da área de fiscalização por exemplo, o que demanda esforço em orientação e atendimento aos servidores, interessados e contribuintes.

As ações também são associadas a um eixo inerente ao aperfeiçoamento da Administração Tributária, que, por sua vez, é associado a ações promovidas no período, conforme tabela abaixo:

Quadro 2. Eixos e ações.

Eixo	**Ações**
Recuperação de créditos	Medidas adotadas para a recuperação de créditos nesta instância
Incremento de receitas	Medidas adotadas para incremento das receitas tributárias e de contribuições

Combate à evasão fiscal	Providências adotadas no combate à evasão e à sonegação de tributos
Simplificação e redução de custos	Medidas adotadas para simplificação e redução do custo de conformidade
Infraestrutura, inovação e suporte	Medidas para o aperfeiçoamento da infraestrutura, para inovação e suporte

Fonte: Secretaria de Estado da Fazenda.

As ações adotadas para incremento das receitas tributárias e de contribuições estão relacionadas abaixo, com a respectiva previsão de conclusão. Ressalta-se que algumas ações foram iniciadas em anos anteriores e ainda estão sendo executadas.

Quadro 3. Ações Instrução Normativa nº 20/2015 TCE/SC.

Subsistema	**Ação**	**Eixo**	**Previsão**
Movimento Econômico	Aperfeiçoamento Apuração do Movimento Econômico / EFD - Fase I	Simplificação e redução de custos	Segundo semestre de 2021
Tratamentos Tributários Diferenciados	Novo Sistema de Tratamentos Tributários Diferenciados - Fase I	Infraestrutura, inovação e suporte	Segundo semestre de 2022
Comércio Exterior	Liberação Eletrônica de Importações integrado ao Portal Único do Comércio Exterior - Fase II	Simplificação e redução de custos	Segundo semestre de 2021
Comércio Exterior	Auditoria de Comércio Exterior - Fase I	Combate à evasão fiscal	Segundo semestre de 2022

Documentos Fiscais	Implantação da NFC-e	Simplificação e redução de custos	Segundo semestre de 2020
Documentos Fiscais	Implantação do BP-e	Simplificação e redução de custos	Segundo semestre de 2021
Documentos Fiscais	Programa de Cidadania Fiscal	Combate à evasão fiscal	Primeiro semestre de 2022
Declarações	Controle de Transferência de Créditos de insumos de Produtor Rural	Combate à evasão fiscal	Primeiro semestre de 2021
Declarações	Aperfeiçoamento EFD para apuração do ICMS	Simplificação e redução de custos	Segundo semestre de 2021.
Declarações	Créditos de ICMS para Cultura	Simplificação e redução de custos	Primeiro semestre de 2021.
Declarações	Gestão de Fundos	Combate à evasão fiscal	Segundo semestre de 2021.
Declarações	DRCST, mudança para pedido pelo estabelecimento consolidador	Simplificação e redução de custos	Segundo semestre de 2020.
Fiscalização	Novo Sistema de Fiscalização - Gestão de PAF (OS)	Combate à evasão fiscal	Novembro de 2020
Fiscalização	Novo Sistema de Fiscalização - Gestão de Ações Fiscais	Combate à evasão fiscal	Novembro de 2020
Fiscalização	Gestão de PAF (OS)	Combate à evasão fiscal	Novembro de 2020
Fiscalização	Novo Sistema de Fiscalização - Gestão de Ações Fiscais - OF	Combate à evasão fiscal	Setembro de 2020

Fiscalização	Novo Sistema de Denúncia (integrado com Gerenciamento de OS e de PAF)	Combate à evasão fiscal	Outubro de 2020
Fiscalização	Sistema de Controle de Devedor Contumaz	Combate à evasão fiscal	Dezembro de 2020
Fiscalização	Representação ao Ministério Público	Combate à evasão fiscal	Segundo semestre de 2021
Fiscalização	Aperfeiçoamento gestão emissão massiva de documentos de fiscalização	Combate à evasão fiscal	Segundo semestre de 2021
Fiscalização	Aplicativo SAT Fiscal - Fase III	Combate à evasão fiscal	Primeiro semestre de 2022
Fiscalização	Documentos da FMT no PAF (Documentos emitidos nas operações de trânsito) - Fase I		Segundo semestre de 2021
Fiscalização	Integrações com declarações e pagamentos no Gerenciamento de OFs - Fase I	Combate à evasão fiscal	Primeiro semestre de 2022
Fiscalização	Aperfeiçoamento GEP	Infraestrutura, inovação e suporte	Segundo semestre de 2021
Fiscalização	Pedido de Verificação Fiscal	Combate à evasão fiscal	Segundo semestre de 2021
Fiscalização	Integração com inconsistências do Módulo de Auditoria no Gerenciamento de OFs	Combate à evasão fiscal	Segundo semestre de 2021
Cadastro	Fase 5 da integração com REGIN	Simplificação e redução de custos	Primeiro semestre de 2021

Cadastro	Integração CRC/Cadastro	Simplificação e redução de custos	Segundo semestre de 2020.
Auditoria	Tabela de Mercadorias	Combate à evasão fiscal	Primeiro semestre de 2021
Auditoria	Malhas Fiscais	Combate à evasão fiscal	Segundo semestre de 2020
Auditoria	Integração com Fiscalização - Fase I	Combate à evasão fiscal	Primeiro semestre de 2021
Auditoria	Visão Geral	Combate à evasão fiscal	Segundo semestre de 2020
Contas e Arrecadação	Compensação e Crédito Acumulado	Simplificação e redução de custos	Segundo semestre de 2021
Contas e Arrecadação	Gestão Dívida Ativa ITCMD	Incremento de receitas	Segundo semestre de 2020
Contas e Arrecadação	Aperfeiçoamento DIEF ITCMD com dados FIPE - Fase I	Incremento de receitas	Segundo semestre de 2020
Contas e Arrecadação	Nova DIEF - Fase I	Simplificação e redução de custos	Primeiro semestre de 2022
Contas e Arrecadação	Devedor Contumaz - Fase II	Combate à evasão fiscal	Segundo semestre de 2020
Contas e Arrecadação	Parcelamento da Indústria Pesqueira (Art. 21 Lei 17.878/2020)	Simplificação e redução de custos	Segundo semestre de 2020
Contas e Arrecadação	Novo pedido de parcelamento / Processo SAT GEP - Fase I	Infraestrutura, inovação e suporte	Primeiro semestre de 2021
Contas e Arrecadação	Gestão Dívida Ativa PRODEC	Combate à evasão fiscal	Primeiro semestre de 2021
Contas e Arrecadação	Aperfeiçoamento Processo Aprovação	Simplificação e redução de custos	Segundo semestre de 2020

Contas e Arrecadação	Aperfeiçoamento Processo Imputação	Incremento de receitas	Segundo semestre de 2020
Contas e Arrecadação	Aperfeiçoamento RAC	Combate à evasão fiscal	Primeiro semestre de 2021
Contas e Arrecadação	Aperfeiçoamento do controle da regularização de depósitos judiciais (Pendente desenvolvimento TJ)	Incremento de receitas	Primeiro semestre de 2021
Contas e Arrecadação	Aperfeiçoamento da gestão de pendências - DETRAN	Simplificação e redução de custos	Primeiro semestre de 2021
Contas e Arrecadação	Responsabilidade Solidária	Combate à evasão fiscal	Segundo semestre de 2021
Contas e Arrecadação	Aperfeiçoamento do controle da exigibilidade	Simplificação e redução de custos	Segundo semestre de 2021
Contas e Arrecadação	Arquivos de Arrecadação - Padrão FEBRABAN leiaute v. 6	Infraestrutura, inovação e suporte	Segundo semestre de 2020
Contas e Arrecadação	Revisão conceito de controladora/coligada - Fase I	Infraestrutura, inovação e suporte	Segundo semestre de 2021
Contas e Arrecadação	Aplicação pública para parcelamento sumário de dívida não tributária	Simplificação e redução de custos	Segundo semestre de 2021
Contas e Arrecadação	Processo eletrônico para retificação de declarações	Simplificação e redução de custos	Segundo semestre de 2021
Contas e Arrecadação	Aperfeiçoamento gestão de débitos com registro de garantia e com a exigibilidade suspensa - Fase I	Combate à evasão fiscal	Segundo semestre de 2021
Contas e Arrecadação	Gestão Dívida Ativa ALESC	Combate à evasão fiscal	Segundo semestre de 2021
Contas e Arrecadação	Compensação crédito acumulado exportação, art. 13 Lei nº 17.878/2019	Simplificação e redução de custos	Segundo semestre de 2021

Contas e Arrecadação	Homologação Banco Original	Infraestrutura, inovação e suporte	Primeiro semestre de 2021
Contas e Arrecadação	Gestão de garantia - Fase II (Aguarda PGE/PROFIS)	Combate à evasão fiscal	Primeiro semestre de 2021
Contas e Arrecadação	Selo Digital, Convênio TJSC (Proc. SEF 5366/2020)	Simplificação e redução de custos	Primeiro semestre de 2021
Contas e Arrecadação	GNRE Múltipla	Simplificação e redução de custos	Segundo semestre de 2020
Contas e Arrecadação	BB - Envio dos arquivos por serviço WEB - Fase I	Infraestrutura, inovação e suporte	Primeiro semestre de 2021
Contas e Arrecadação	Aperfeiçoamento DUIMP, GNRE e DARE	Infraestrutura, inovação e suporte	Primeiro semestre de 2021
Contas e Arrecadação	Adequações DUIMP	Simplificação e redução de custos	
Cooperação	Acordo de cooperação com MP	Infraestrutura, inovação e suporte	Segundo semestre de 2020
Cooperação	Acordo de cooperação com TCE	Infraestrutura, inovação e suporte	Segundo semestre de 2020
Cooperação	Acordo de cooperação com MPF	Infraestrutura, inovação e suporte	Primeiro semestre de 2021
Cooperação	Acordo de cooperação com TCU	Infraestrutura, inovação e suporte	Segundo semestre de 2020
Cooperação	Acordo de cooperação com PF	Infraestrutura, inovação e suporte	Segundo semestre de 2020
Cooperação	Portal de Dados Públicos	Infraestrutura, inovação e suporte	Primeiro semestre de 2021

Publicações e Atendimento	Pe/SEF - Preparação de novos tipos de documentos para alertas via DTEC	Combate à evasão fiscal	Segundo semestre de 2020
Publicações e Atendimento	DTEC - Utilização do assinador ICP Brasil em todas as assinaturas digitais	Infraestrutura, inovação e suporte	Segundo semestre de 2020
Publicações e Atendimento	Pe/SEF - Expansão dos controles para aumentar percepção de incidentes	Combate à evasão fiscal	Segundo semestre de 2020
Publicações e Atendimento	Pe/SEF - Identificação de partes interessadas em documentos adicionais	Infraestrutura, inovação e suporte	Primeiro semestre de 2021
Publicações e Atendimento	DTEC - Integração com a aplicação consulta de pendências fiscais	Combate à evasão fiscal	Primeiro semestre de 2021
Publicações e Atendimento	DTEC - Procuração eletrônica de pessoa física para pessoa física	Infraestrutura, inovação e suporte	Primeiro semestre de 2021
Publicações e Atendimento	Pe/SEF - Encaminhamento de alertas de publicação para contabilistas das empresas	Combate à evasão fiscal	Primeiro semestre de 2021
Publicações e Atendimento	Correio eletrônico - Campanha de divulgação para o credenciamento de contabilistas	Combate à evasão fiscal	Primeiro semestre de 2021
Infraestrutura	Framework e Infraestrutura de servidores. Implantação Nuvem EXACC	Infraestrutura, inovação e suporte	Segundo semestre de 2020
Infraestrutura	Framework e Infraestrutura de servidores. Ampliação do parque de servidores e segmentação de serviços	Infraestrutura, inovação e suporte	Segundo semestre de 2020

Infraestrutura	Framework e Infraestrutura de servidores. Upgrade dos servidores de aplicação web do SAT	Infraestrutura, inovação e suporte	Segundo semestre de 2020
Infraestrutura	Framework e Infraestrutura de servidores. Melhoria da escalabilidade dos servidores de aplicação com implementação da solução Microsoft Application Request Routing (ARR)	Infraestrutura, inovação e suporte	Segundo semestre de 2021
Infraestrutura	Framework e Infraestrutura de servidores. Rotina de bloqueio dinâmico de usuário baseado em regras para evitar sobrecarga dos servidores (proteção c/ robôs)	Infraestrutura, inovação e suporte	Segundo semestre de 2020
Infraestrutura	Framework e Infraestrutura de servidores. Criação do Servidor de Filas de Banco de dados Oracle	Infraestrutura, inovação e suporte	Segundo semestre de 2020
Infraestrutura	Framework e Infraestrutura de servidores. Criação de Servidor de Arquivos para "grandes arquivos"	Infraestrutura, inovação e suporte	Primeiro semestre de 2021
Infraestrutura	Framework e Infraestrutura de servidores. Migração para a tecnologia .NET Core	Infraestrutura, inovação e suporte	Primeiro semestre de 2021
Infraestrutura	Consolidação de banco de dados na nuvem. Migração das bases de dados SINTEGRA/SIGEF para nuvem	Infraestrutura, inovação e suporte	Segundo semestre de 2020
Infraestrutura	Consolidação de banco de dados na nuvem. Upgrade da versão do banco de dados do SAT (11g 19c)	Infraestrutura, inovação e suporte	Primeiro semestre de 2021
Infraestrutura	Consolidação de banco de dados na nuvem. Criação dos ambientes de desenvolvimento e homologação do SAT na nuvem	Infraestrutura, inovação e suporte	Segundo semestre de 2020

Infraestrutura	Consolidação de banco de dados na nuvem. Criação da base de dados da NFCe	Infraestrutura, inovação e suporte	Segundo semestre de 2020
Infraestrutura	Redesenho de sistemas. Segregação e migração das bases de dados da NFAe e NFPe	Infraestrutura, inovação e suporte	Segundo semestre de 2020
Infraestrutura	Redesenho de sistemas - Descontinuação da base de dados legada do Sintegra	Infraestrutura, inovação e suporte	
Infraestrutura	Redesenho de sistemas. Criação de base de dados de desenvolvimento e homologação dos documentos fiscais eletrônicos	Infraestrutura, inovação e suporte	Segundo semestre de 2020
Infraestrutura	Criação de solução para compartilhamento de informações com órgãos externos	Infraestrutura, inovação e suporte	Segundo semestre de 2021
Infraestrutura	Anonimização dos dados	Infraestrutura, inovação e suporte	Segundo semestre de 2021
Infraestrutura	Revisão da política de acesso aos dados no banco de dados (LGPD)	Infraestrutura, inovação e suporte	Segundo semestre de 2020
Infraestrutura	Projeto de melhoria do monitoramento da indisponibilidade dos servidores - Fase I	Infraestrutura, inovação e suporte	Segundo semestre de 2020
Infraestrutura	Treinamentos BDA - Big Data Analytics	Infraestrutura, inovação e suporte	Segundo semestre de 2020
Infraestrutura	Treinamentos - Tunning de Banco de Dados	Infraestrutura, inovação e suporte	Segundo semestre de 2020

Fonte: Secretaria de Estado da Fazenda.

Fonte: Gerência de Sistemas e Informações Tributárias

PROVIDÊNCIAS ADOTADAS NO COMBATE À EVASÃO E À SONEGAÇÃO DE TRIBUTOS

Em atendimento ao item Anexo I, inciso I, alínea “r”, item 6 da Instrução Normativa nº 20/2015 do Tribunal de Contas do Estado, referente às medidas adotadas para incremento das receitas tributárias e de contribuições em 2020, encaminhamos as seguintes informações.

Tendo em vista a similaridade entre os itens nº 5 e nº 6, apenas por questões didáticas, apresentaremos no item nº 6 as ações de fiscalização desempenhadas pelos Grupos Especialistas Setoriais – GES - e Grupos Regionais de Fiscalização – GRAF’s.

O Relatório Econômico de 2020 sobre o Brasil divulgado pela Organização para Cooperação e Desenvolvimento Econômico - OCDE aponta uma queda de 5% no Produto Interno Bruto - PIB. Em relação ao nível do consumo privado, a OCDE estima um desempenho ainda pior, com uma redução de 6,2%.

O Relatório Focus divulgado pelo Banco Central do Brasil em 08/01/2021 apresenta uma projeção de retração da economia menos acentuada, com decréscimo de 4,37% do PIB no ano. A taxa de inflação, por sua vez, encerrou o ano em 4,52%, levemente acima do centro da meta, conforme apontou o IBGE.

Em relação à atividade produtiva em Santa Catarina, a Secretaria de Desenvolvimento Econômico Sustentável, em estudo publicado no Boletim de Indicadores Econômico-Fiscais apresentado em dezembro de 2020, estima que o PIB catarinense passou de um crescimento (revisado) de 3,5% no ano de 2019, para uma retração de 1,6% nos quatro trimestres encerrados em setembro de 2020, em relação ao mesmo período do ano anterior.

O desempenho negativo no ano de 2020 é reflexo, principalmente, dos efeitos da pandemia do COVID-19, que alterou o funcionamento das atividades econômicas por meio da imposição de medidas de restrição para frear a contaminação da doença. Além disso, nosso estado passou ainda por desastres naturais que causaram danos para empresas e pessoas, sendo mais um obstáculo superado em 2020.

O cenário descrito poderia sugerir que a arrecadação tributária do Estado de Santa Catarina teria desempenho inferior ao ocorrido no ano de 2019. Entretanto, os níveis de arrecadação em 2020 surpreenderam positivamente, mesmo diante da situação adversa. Conforme dados apontados na tabela abaixo, o ano de 2020 apresentou crescimento na arrecadação dos impostos de competência estadual.

Receitas (R$)	2019		2020			Comparação		
	Anual	Dezembro	Anual	Novembro	Dezembro	% Anual	% Dez/20 com Nov/20	% Dez/20 com Dez/19
	até 31/12	Mês	até 31/12	Mês	Mês			
ICMS	23.289,2 M	2.155,1 M	23.903,9 M	2.105,6 M	2.434,6 M	2,6% ↑	15,6% ↑	13,0% ↑
IPVA	1.936,1 M	67,6 M	2.101,2 M	116,7 M	72,1 M	8,5% ↑	-38,2% ↓	6,6% ↑
ITCMD	348,0 M	44,7 M	380,9 M	32,8 M	60,8 M	9,5% ↑	85,3% ↑	35,9% ↑
OUTRAS RECEITAS	1.877,1 M	159,7 M	1.737,8 M	153,1 M	161,3 M	-7,4% ↓	5,4% ↑	1,0% ↑
REPASSES DA UNIÃO	1.533,3 M	154,6 M	1.530,9 M	161,8 M	170,1 M	-0,2% ↓	5,1% ↑	10,0% ↑
Total	28.983,7 M	2.581,8 M	29.654,7 M	2.570,0 M	2.898,8 M	2,3% ↑	12,8% ↑	12,3% ↑

Estes dados são extraídos da arrecadação e baseados na data de pagamento.
Fonte: Sistema de Administração Tributária (Dashboard Administrativo).

No que concerne ao esforço fiscal, o Estado de Santa Catarina teve um papel de destaque no cenário nacional, com crescimento da arrecadação do ICMS, IPVA e ITCMD em 2,6%, 8,5% e 9,5%, respectivamente. Considerando todas as receitas estaduais, o aumento na comparação em relação a 2019 foi de 2,3%. Esse forte resultado pode ser explicado, em parte, por algumas medidas adotadas no âmbito da administração tributária estadual. Entre essas medidas, destacam-se a melhoria no combate à sonegação fiscal e a alteração legislativa que retirou alguns produtos do regime de substituição tributária.

1. MEDIDAS DE COMBATE À SONEGAÇÃO FISCAL

A administração tributária catarinense tem uma atuação no combate à sonegação distinta da maioria dos Estados do Brasil. Enquanto em outras unidades federadas privilegia-se a fiscalização repressiva, o fisco de SC foca na prevenção, de forma que o contribuinte recolha espontaneamente o tributo devido, sem aplicação da multa punitiva.

O Estado propicia a autorregularização dos contribuintes o mais breve possível. Prioriza-se, assim, a atuação fiscal voltada à manutenção das empresas em atividade, o que confere maior celeridade no ingresso dos recursos públicos, evitando-se a produção de contenciosos que demandam tempo e recursos. O lançamento de ofício, então, fica restrito ao sonegador de fato, ou seja, aquele que entra no mercado com o intuito específico de lesar os cofres públicos.

Para dar continuidade a esse modo de atuar, a administração tributária catarinense desenvolveu mecanismos de controle das obrigações tributárias principais e acessórias por meio de cruzamentos das informações fiscais dos contribuintes. A construção do projeto Malhas Fiscais, implantado em setembro de 2020, faz parte desse movimento e contribuiu para a melhora na arrecadação tributária.

Outro destaque no ano de 2020 foi o reforço no quadro dos Auditores Fiscais da Receita Estadual. Com o ingresso dos novos servidores, foi possível implementar as referidas malhas fiscais, aumentar a qualidade no atendimento ao contribuinte, desenvolver operações de presença fiscal e reduzir a quantidade de empresas inscritas no Cadastro de Contribuintes por número de Auditores Fiscais.

Ademais, ainda dentro das medidas adotadas para evitar a sonegação fiscal, os Grupos Especialistas Setoriais promoveram atividades que contribuíram para uma maior eficiência na fiscalização do crédito tributário.

A seguir, cada uma das medidas de combate à sonegação será detalhada.

1.1. DESENVOLVIMENTO E LANÇAMENTO DAS MALHAS FISCAIS

Em setembro de 2020, a Secretaria de Estado da Fazenda de Santa Catarina começou a utilizar o cruzamento de informações econômico-fiscais para averiguar o cumprimento das obrigações tributárias. A atuação dessa maneira permite o monitoramento eficiente das informações prestadas pelos contribuintes, no qual um grande número de dados pode ser verificado de forma célere. Com isso, a atuação fiscal se aproxima do surgimento das obrigações tributárias, evitando a decadência e a prescrição do crédito tributário.

Um dos pilares das Malhas Fiscais é a regularização espontânea das pendências fiscais por parte do contribuinte. A partir das inconsistências verificadas, o contribuinte ou o contador responsável toma ciência do motivo da irregularidade e recebe orientação quanto à forma a ser adotada para a autorregularização.

Para que o processo de Malhas Fiscais seja eficaz no objetivo, os contabilistas vinculados às empresas foram divididos em grupos, os quais são de responsabilidade de auditores fiscais de forma individualizada. Essa sistemática propicia pronto-atendimento às necessidades dos contabilistas, que passam a interagir de forma pessoal e direta com o fisco, acessando informações claras e no momento oportuno.

A individualização de grupos de contabilistas por auditores fiscais vem contribuindo para o melhor desempenho desses servidores. O sistema de Malhas Fiscais força uma atuação mais proativa, porquanto a responsabilidade pela regularização das empresas passa a ser de cada AFRE. Assim, muitas vezes, é o servidor quem procura os contabilistas, por meio de e-mail, telefone ou pela própria ferramenta disponibilizada no SAT, a fim de entender as dificuldades encontradas e auxiliar na solução.

Com isso, a ideia é evitar notificações fiscais, as quais ensejam multas elevadas, tornando-se, muitas vezes, processos morosos com dívidas de difícil recuperação.

O aplicativo realiza o cruzamento das informações constantes em diversos documentos fiscais eletrônicos, tais como Documento Fiscal Eletrônico (DF-e), Nota Fiscal (NF-e), Conhecimento de Transporte (CT-e), Manifesto de Documento Fiscal (MDF-e), Escrituração Fiscal Digital (EFD), entre outros.

Geralmente, as inconsistências dizem respeito a erros encontrados em escrituração de obrigações acessórias, como é o caso da DIME e da EFD, ou, então, em informações divergentes daquelas que constam no DF-e. Outros ainda envolvem faturamento declarado inferior ao obtido por meio de cartão de crédito/débito, crédito de ICMS declarado na EFD maior que na NFe, omissão de entrega da EFD e do PGDAS-D, crédito indevido proveniente de NF-e destinada a contribuinte diverso.

1.2. REFORÇO NO QUADRO DE AUDITORES FISCAIS

O quadro da Secretaria de Fazenda é composto por 500 cargos de Auditor Fiscal da Receita Estadual, carreira exclusiva e essencial ao funcionamento do Estado, conforme Lei Complementar nº 442 de 13 de maio de 2009.

Art. 2º Fica reduzido o quantitativo de cargos previsto no art. 4º da Lei Complementar nº 189, de 17 de janeiro de 2000, de 650 (seiscentos e cinquenta) cargos para 500 (quinhentos) cargos, na forma estabelecida no Anexo II desta Lei Complementar.

O quadro de servidores ativos antes da nomeação era composto de 339 auditores fiscais, com uma defasagem de 32,2%. Em decorrência da pandemia do COVID-19, contudo, o quadro ficou ainda mais defasado, pois cerca de 164 dos ativos estavam no grupo de risco, por contarem com mais de 60 anos, fato que poderia ter trazido reflexos negativos para futuras operações de fiscalização.

Com o início das medidas de restrição para frear a propagação do vírus em março de 2020, houve queda da atividade econômica com reflexos para a arrecadação (retração de 18,7% em abril/2020, de 22,1% em maio/2020, seguido de 10,2% em junho/2020).

Com a finalidade de mitigar os efeitos desse cenário, tendo em vista a necessidade de servidores para reforço das atividades fiscalizatórias e implementação de novos projetos, como o da Malha Fiscal, foram nomeados 90 Auditores Fiscais da Receita Estadual, aprovados em concurso público - Edital nº 001/SEF/DIAT/2018 - devidamente homologado pela PORTARIA SEF Nº 22, de 23 de janeiro de 2019.

A nomeação e a posse efetiva dos novos 90 auditores fiscais não só auxiliou a recuperação da arrecadação, como também possibilitou o atingimento de recordes na arrecadação, mesmo em um ano de pandemia**.** No próximo gráfico, conseguiremos perceber claramente um aumento efetivo na arrecadação a partir de Julho/2020:

Ano	Janeiro	Fevereiro	Março	Abril	Maio	Junho	Julho	Agosto	Setembro	Outubro	Novembro	Dezembro	Total
2020	2.700,0 M + 182,3 M 7,2% ↑	2.659,2 M + 202,1 M 8,2% ↑	2.450,8 M + 144,0 M 6,2% ↑	1.979,1 M + -455,0 M -18,7% ↓	1.871,0 M + -529,3 M -22,1% ↓	2.109,6 M + -240,1 M -10,2% ↓	2.466,4 M + 174,4 M 7,6% ↑	2.521,7 M + 185,3 M 7,9% ↑	2.620,1 M + 165,3 M 6,7% ↑	2.808,0 M + 382,3 M 15,8% ↑	2.570,0 M + 142,7 M 5,9% ↑	2.898,8 M + 317,1 M 12,3% ↑	29.654,7 M + 671,1 M 2,3% ↑
2019	2.517,7 M	2.457,1 M	2.306,8 M	2.434,1 M	2.400,3 M	2.349,7 M	2.292,1 M	2.336,3 M	2.454,8 M	2.425,7 M	2.427,3 M	2.581,8 M	

Estes dados são extraídos da arrecadação e baseados na data de pagamento.
Fonte: Sistema de Administração Tributária (Dashboard Administrativo).

É importante, para avaliar a gravidade do cenário anterior e o impacto positivo da nomeação, a análise da relação de auditores fiscais por empresas ativas no Cadastro de Contribuintes do ICMS. Enquanto em 2011 um auditor fiscal era responsável pela fiscalização de 450 empresas, em 2020, antes da nomeação, essa relação chegou a 1575 empresas por auditor fiscal. Com a posse dos novos servidores, entretanto, a proporção mudou para 1261 contribuintes do ICMS para cada auditor, ou seja, tivemos uma redução de mais de 20% nessa proporção.

Nesse diapasão, a nomeação de 90 novos auditores fiscais foi um dos motivos para que Santa Catarina tenha ido na contramão de outros estados, batendo recordes mensais de arrecadação, terminando 2020 com aumento de 2,3% na arrecadação (em meio à pandemia), em um total de R$ 29,6 bilhões, sendo que, em dezembro, quase foi atingida a marca histórica mensal de R$ 3 bilhões.

1.3 OPERAÇÕES PONTUAIS DOS GRUPOS ESPECIALISTAS SETORIAIS

Ao longo dos anos, a Secretaria de Estado da Fazenda desenvolveu inúmeros instrumentos de controle das operações das empresas em toda a cadeia produtiva, desde a indústria até o varejo. Esse trabalho é desenvolvido por grupos especialistas setoriais, que controlam um determinado setor econômico, desenvolvendo suas próprias ferramentas e técnicas para monitoramento, acompanhamento e fiscalização.

A pandemia trouxe muitas adversidades, inclusive uma drástica queda na arrecadação estadual. A recuperação da receita veio do trabalho dos colegas fiscais na construção de uma Gestão Tributária voltada a resultados. Os Grupos Especialistas Setoriais participaram efetivamente da retirada gradativa de produtos do Regime da Substituição Tributária e da redução da alíquota do ICMS de 17% para 12% nas operações entre contribuintes do ICMS.

Em um ano atípico, em que pese os grupos especialistas tenham modificado a sua forma de atuar, priorizando operações pontuais, como o combate às redes estruturadas de falsificação de produtos, às fraudes fiscais, ao transporte de mercadorias sem nota fiscal ou com subfaturamento, às informações falsas na DCIP, entre outras, eles conseguiram atenuar as perdas dos meses de quarentena severa e, em alguns casos, foi possível aumentar a arrecadação em relação ao ano de 2019, principalmente no segundo semestre de 2020, quando houve o reforço de novos integrantes.

2. ALTERAÇÃO LEGISLATIVA

Uma das principais medidas adotadas que refletiram no aumento da arrecadação foi a retirada de produtos da substituição tributária, notadamente no ramo das autopeças.

A substituição tributária (ST) é uma técnica de tributação em que o substituto (em geral é o fabricante) é responsável pelo recolhimento do tributo de todo o resto da cadeia produtiva (atacadistas e varejistas), com base numa projeção do preço de venda ao consumidor final. Com isso, quando fiscalizamos o substituto tributário, estaremos automaticamente fiscalizando todas as demais empresas que integram a cadeia produtiva.

A desvantagem dessa técnica é que, na maior parte dos casos, a estimativa do preço de venda ao consumidor final é menor do que o efetivamente praticado, o que resulta num recolhimento a menor do ICMS. Até mesmo porque, por uma questão de justiça fiscal e pela própria lógica do mercado financeiro, o Estado não poderia cobrar antecipadamente um valor maior do que seria efetivamente devido.

Sendo assim, a retirada (ou não) de produtos da substituição tributária enfrenta um trade-off de difícil solução. Ao incluir produtos na ST, o Estado reduz a possibilidade de sonegação (basta fiscalizar o fabricante), mas abre mão da arrecadação decorrente da diferença entre o preço estimado e o efetivamente praticado no varejo. Do outro lado, ao retirar produtos da ST, ele aumenta exponencialmente o número de empresas que precisam ser fiscalizadas, mas tem a possibilidade de arrecadar os tributos em toda a sua potencialidade. A título de exemplo, o setor de produtos alimentícios, que saiu da ST em abril de 2018, conta com 8.418 fabricantes, 4.925 atacadistas e 26.536 varejistas, o que representa um crescimento 374% do número de fiscalizações necessárias.

Como pode ser observado, o sucesso na política de retirada de produtos da ST passa pela confiança no controle das operações comerciais praticadas no varejo. Aqui temos um ponto de destaque do fisco catarinense e que o diferencia dos demais entes federados. A utilização de Programa Aplicativo Fiscal na emissão dos Cupons Fiscais nas vendas do varejo e o constante monitoramento e acompanhamento das informações eletrônicas dos documentos fiscais, que são marcas do nosso fisco, permitiram que a administração tributária estadual promovesse a retirada de alguns produtos da ST, gerando ganhos na arrecadação.

O processo de retirada dos produtos da ST teve início em 2019. Naquele ano, saíram ferramentas, materiais de construção, materiais elétricos, lâmpadas, reatores, produtos de papelaria, eletrônicos, eletrodomésticos, tintas e vernizes. Em 2020, houve continuidade às retiradas, com destaque para as autopeças, água mineral e rações para animais domésticos. No corrente ano, a partir de alterações legislativas feitas em 2020, os setores de medicamentos, bebidas quentes, perfumaria e cosméticos, dentre outros, também foram excluídos dessa sistemática, assim se projeta um incremento na arrecadação.

Fonte: Gerência de Fiscalização

DO MONTANTE DAS RENÚNCIAS DE RECEITAS CONCEDIDAS NO EXERCÍCIO, POR ESPÉCIE PREVISTA NO ART. 14, § 1º, DA LEI DE RESPONSABILIDADE FISCAL

Em atendimento ao item Anexo I, inciso I, alínea "r", item 7 da Instrução Normativa nº 20/2015 do Tribunal de Contas do Estado, referente ao montante das renúncias de receitas concedidas no exercício fiscal, por espécie prevista no art. 14, §1º, da Lei de Responsabilidade Fiscal, encaminhamos as seguintes informações:

NATUREZA	BENEFÍCIO	LDO 2020	RENÚNCIA EFETIVA 2020
1. Anistia	Programas de recuperação de créditos tributários	[3]N/D	59.942.506,94
2. Remissão	*Remissão de débitos de pequeno valor	[4]N/D	221.163,62
3. Subsídio	Programa de Desenvolvimento da Empresa Catarinense (PRODEC)	15.775.844,91	13.848.674,91
4. [5]Crédito presumido	Crédito presumido nas saídas artigos têxteis, de vestuário, de artefatos de couro e seus acessórios	1.237.402.673,41	1.755.447.414,90
	Crédito presumido nas saídas subsequentes de mercadorias importadas do exterior	703.607.344,63	1.450.763.010,51
	Crédito presumido para os produtos resultantes do abate de gado bovino, aves e suínos	726.844.913,29	1.000.904.611,27
	Crédito presumido de produtos fabricados com material reciclado	278.167.419,22	356.456.913,92
	Crédito presumido para a produção de leite e derivados (in natura, longa vida e em pó)	314.177.376,12	489.198.809,33
	Crédito presumido na entrada de ferro e aço (lingotes, tarugos, chapas, bobinas e tiras de chapa)	257.858.944,38	225.168.852,89
	Crédito presumido nas saídas de peixes, crustáceos e moluscos	188.283.926,42	233.639.269,38

[3] Valor não previsto na LDO, visto que a divulgação prévia desse tipo de informação poderia incentivar os contribuintes a deixar de cumprir suas obrigações tributárias ao longo do ano para se beneficiar de um eventual programa de recuperação de créditos.
[4] Valor já contabilizado nos "Outros benefícios conforme relação em anexo" e que foi discriminado nesse relatório a pedido da DCIF
[5] Tendo em vista que a DIME e a DCIP devem ser entregues até o dia 10 do mês subsequente e que o Balanço Geral do Estado precisa ser fechado antes do dia 10 de janeiro, não foram contabilizados o valor de crédito presumido referente ao período de dezembro de 2020. Essa informação será enviada posteriormente, para ser incluídos nas notas explicativas.

NATUREZA	BENEFÍCIO	LDO 2020	RENÚNCIA EFETIVA 2020
	Crédito presumido na prestação de serviço de transporte de cargas (PROCARGAS)	102.475.450,00	66.339,46
	Crédito presumido para a indústria produtora de bens e serviços de informática	108.106.569,63	230.795.151,17
	Crédito presumido na aquisição de mercadorias de indústrias optantes do SIMPLES NACIONAL	111.398.306,46	27.276.217,64
	Crédito presumido na saída de alimentos industrializados (açúcar, café, arroz beneficiado, manteiga, margarina, óleo de soja, óleo de milho, bolachas, biscoitos, creme vegetal, maionese, etc.).	81.224.802,34	124.732.198,84
	Crédito presumido na saída de embarcações náuticas (PRONAUTICA)	65.649.821,78	47.466.602,57
	Crédito presumido na saída de mercadorias produzidas em território catarinense sem similar nacional	40.003.824,67	50.375.259,30
	Crédito presumido às empresas de energia elétrica e prestadoras de serviços de comunicação	0	-
	Crédito presumido aos atacadistas na condição de substituto tributário	0	-
	Crédito presumido na saída de cerveja e chope artesanais	12.180.257,76	11.513.660,97
5. Isenção	Isenção nas saídas de insumos agropecuários	359.362.181,59	332.066.760,54
	Isenção do ICMS na saída de veículos automotores destinados a portadores de deficiência, taxistas e entidades assistenciais	15.396.114,93	4.356.183,42
	Isenção na saída de produtos industrializados de origem nacional para comercialização ou industrialização na Zona Franca de Manaus	101.971.456,83	142.901.894,86
	Isenção do Imposto sobre a Propriedade de Veículos Automotores (deficientes físicos, APAE, táxi, ônibus, etc.)	90.339.500,82	86.268.820,28

NATUREZA	BENEFÍCIO	LDO 2020	RENÚNCIA EFETIVA 2020
	Isenção nas saídas de maçãs e peras	76.158.263,66	70.373.648,64
	Isenção nas saídas de óleo diesel destinado ao consumo de embarcações pesqueiras nacionais	11.090.806,56	10.023.834,00
	Isenção nas saídas de preservativos	6.477.778,36	5.985.757,51
	Isenção nas saídas de refeições com destino a órgãos da administração pública estadual ou municipal para fornecimento aos seus servidores ou a alunos das respectivas redes de ensino.	5.081.097,19	4.695.161,51
	Isenção do Imposto sobre Transmissão Causa Mortis e Doação (transmissões de pequeno valor, sociedades sem fins lucrativos, bens destinados a programas de habitação popular e outros)	3.365.267,15	2.014.697,30
	Isenção nas saídas de mexilhão, marisco, ostra, berbigão e vieira, em estado natural, resfriado ou congelado	854.815,45	789.887,78
6. Alteração de alíquota ou modificação da base de cálculo	Redução da base de cálculo dos produtos da cesta básica	0	372.190.563,70
	Redução da base de cálculo da substituição tributária para empresas do SIMPLES NACIONAL	123.536.825,15	114.153.562,73
	Redução da base de cálculo na prestação de serviços de comunicação (TV por assinatura)	133.400.929,27	76.272.017,78
	Redução na base de cálculo nas saídas promovidas por distribuidores e atacadistas	111.362.865,16	18.560.477,53
	Redução na base de cálculo nas saídas de Gás Liquefeito de Petróleo	0	6.828.487,00

NATUREZA	BENEFÍCIO	LDO 2020	RENÚNCIA EFETIVA 2020
	Redução da base de cálculo nas saídas interestaduais de carne e demais produtos comestíveis resultantes do abate de aves, de leporídeos e de gado bovino, bufalino, caprino, ovino e suíno	0	40.982.576,65
	Redução da base de cálculo na saída de gás natural	50.687.507,37	8.447.917,90
	Redução da base de cálculo na saída de veículos, carrocerias e automóveis usados	0	-
	Redução na base de cálculo nas saídas de tijolo, telha, tubo e manilha	0	3.862.991,91
	Redução na base de cálculo nas saídas de areia, pedra britada e ardósia	9.770.366,59	9.028.256,59
7. Outros benefícios	Exclusão do acréscimo financeiro nas vendas a prazo pelo comércio varejista	43.244.943,02	39.960.265,36
	Outros benefícios conforme relação anexa (LDO)	150.012.669,03	138.618.428,98
	TOTAL	**5.535.270.863,15**	7.566.198.849,59

Considerações iniciais

A arrecadação de Santa Catarina é constituída, em grande parte, pelo o Imposto sobre Circulação de Mercadorias e Serviços (ICMS), que representa mais de 80% da receita tributária, conforme gráfico a seguir.

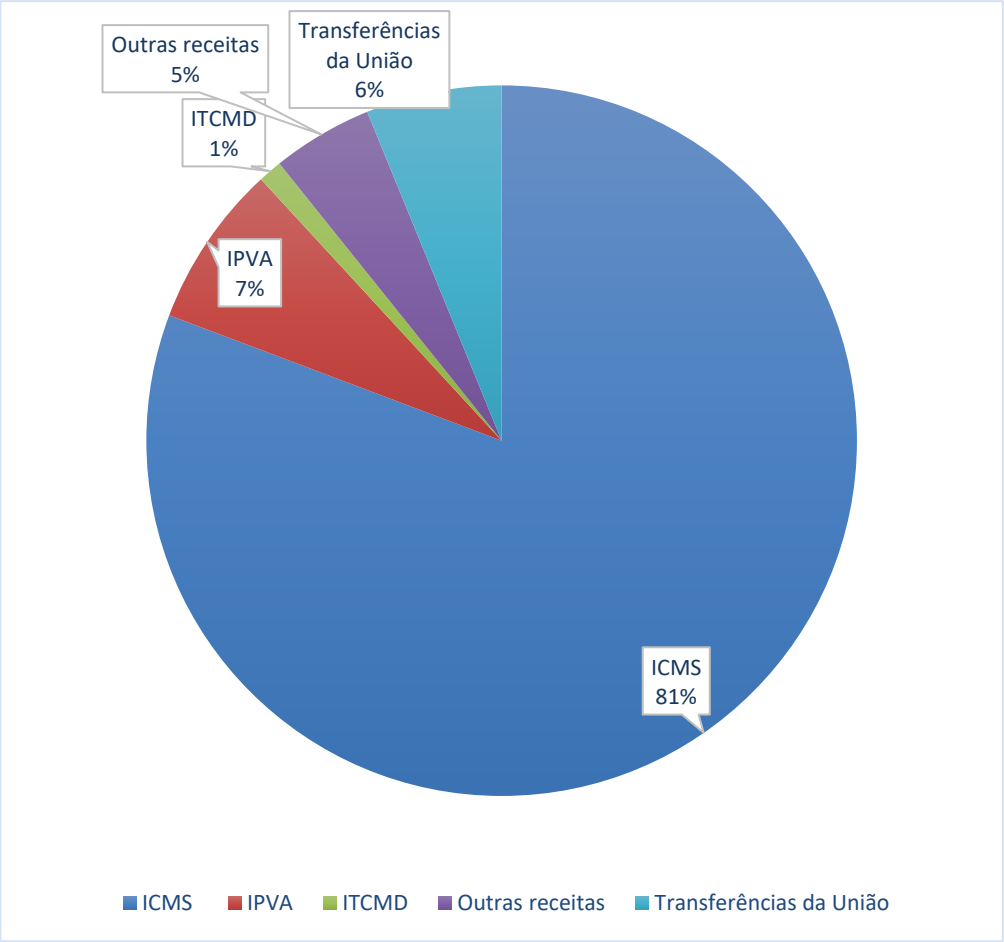

Em face da representatividade do ICMS, a quase totalidade dos benefícios fiscais constantes na Lei de Diretrizes Orçamentárias (LDO) está relacionada a esse tributo. Dessa forma, as considerações apresentadas a seguir serão referentes ao ICMS e, quando se tratar de outro tributo, far-se-á a devida menção.

A coluna "RENÚNCIA EFETIVA" (Renúncia Técnica) corresponde à diferença entre a arrecadação das empresas **sem o benefício** e a **arrecadação com o benefício.** Não se trata, portanto, de uma receita potencial que o Estado deixa de arrecadar, mas de um valor obtido matematicamente sem levar em consideração a influência de fatores externos determinantes na arrecadação do setor. Em outras palavras, quer dizer que eventual revogação do benefício não traz necessariamente um aumento no ingresso de recursos, mas, em grande parte, o efeito diametralmente oposto: uma queda na receita tributária.

Esse fenômeno ocorre principalmente nos tratamentos tributários diferenciados concedidos com vistas a atrair investimentos privados ou para a manutenção de grandes empresas ou clusters originalmente catarinenses em nosso território, visto que a tendência é que a atual arrecadação das empresas deixe de existir em virtude da migração das empresas para outros Estados que oferecem uma carga tributária mais vantajosa para seus negócios.

1) Anistia (1.1)

Os valores apresentados para anistia correspondem ao Programa Especial de Pagamentos (PEP-SC/2020), instituído pela Lei n. 17.878/19 e destinado a promover a regularização de débitos não tributários e de débitos relativos ao IPVA. A tabela a seguir traz maiores detalhamentos:

Fundamentação legal	Nome do programa	Valor dos descontos (R$)
Lei 17.878/19	Programa especial de pagamentos – débitos não tributários	467.387,51
Lei 17.878/19	Programa especial de pagamentos – IPVA	10.256.543,00
TOTAL		**10.723.930,51**

2) Remissão (2.1)

Todos os anos, o Secretário de Estado da Fazenda, no exercício de suas atribuições legais, e considerando o disposto no art. 8º da Lei nº 12.646, de 04 de setembro de 2003, publica uma Portaria remitindo os créditos tributários de valor inferior a determinado patamar, em face do custo de cobrança ser superior ao valor do crédito. Em 2018, esse valor passou de R$ 15 para R$ 50, valor mantido pela Portaria n. 2/2020.

3) Subsídio (3.1)

O Programa de Desenvolvimento da Empresa Catarinense (PRODEC), tem como finalidade conceder incentivo à implantação ou expansão de empreendimentos industriais, que vierem produzir e gerar emprego e renda no Estado de Santa Catarina. Trata-se de incentivo, a título de financiamento, equivalente a um percentual pré-determinado sobre o valor do ICMS a ser gerado pelo novo projeto.

O incentivo do PRODEC nada mais é do que financiamento de capital de giro, a longo prazo e de baixíssimo custo.

4) Crédito presumido (4)

O crédito presumido corresponde a um valor de crédito que o contribuinte pode se apropriar mensalmente em escrita fiscal para apuração do ICMS a recolher. No Estado de Santa Catarina, esse benefício é concedido em complemento aos créditos efetivos ou em substituição a estes.

Em relação ao primeiro, o valor da renúncia fiscal corresponde ao próprio valor do crédito apropriado. Já os créditos em substituição são calculados a partir da diferença entre o ICMS devido no regime normal de apuração (débitos pelas saídas e créditos pelas entradas) e o valor do ICMS a recolher com a apropriação do crédito presumido.

Vale destacar que, em alguns casos, o tratamento tributário diferenciado é concedido pelo fisco apenas para facilitar a apuração dos créditos pelas entradas e não com o intuito de reduzir a carga tributária. Com base num estudo prévio dos créditos efetivos de determinado setor, chega-se a um percentual de crédito presumido que se aproxima dos créditos pelas entradas. Em tais casos, o crédito presumido não é considerado um benefício fiscal.

Os valores apresentados são obtidos a partir das informações prestadas pelos contribuintes na Declaração de Créditos Informados Previamente (DCIP), juntamente com a Declaração de ICMS e Movimento Econômico (DIME).

5) Isenção (5)

A isenção é uma das modalidades de exclusão do crédito tributário, nos termos do art. 175 do Código Tributário Nacional. Trata-se de uma dispensa legal de pagamento do tributo em face da ocorrência do fato gerador. Segundo CTN, as isenções podem ser “em caráter geral” ou “em caráter não geral”.

Em que pese o art. 14 da Lei de Responsabilidade Fiscal se referir apenas às isenções em caráter não geral, ou seja, aquelas que dependem de um despacho concessório da autoridade administrativa para a fruição do benefício, foram incluídos na LDO todas as modalidades de isenção. Dentre as hipóteses de isenção em caráter não geral temos: 5.2, 5.4 e 5.9.

Tendo em vista que grande parte das isenções são em caráter geral, a apuração do valor da renúncia técnica é feita a partir de dados externos (IBGE, CIDASC, EPAGRI, Agências Reguladoras, etc.) ou através da depuração das informações da Nota Fiscal Eletrônica, quando possível. Isso porque, nessa modalidade de isenção, a identificação dos beneficiários não depende de um ato concessório da Administração, visto que o benefício se aplica a todos os contribuintes que se enquadram em determinada hipótese de isenção indistintamente.

Essas isenções dependem da publicação das estatísticas por outros órgãos e entidades (principalmente relacionadas à produção e consumo em Santa Catarina) responsáveis em fornecer a informação necessária para o cálculo. Tendo em vista que nem todas as pesquisas são feitas anualmente, calcula-se a renúncia a partir da última publicação vigente, corrigindo o valor pelos índices oficiais de inflação e projeções de IPCA publicadas periodicamente pelo Banco Central do Brasil[6]. As isenções que se enquadram nessa categoria são: 5.1, 5.5, 5.7, 5.8 e 5.10.

Quando o cálculo é possível de ser feito de maneira confiável a partir das informações da Nota Fiscal Eletrônica, o valor da renúncia é obtido a partir do montante que o débito reduziu com a operação, sem levar em consideração os créditos efetivos. Logo, o valor da renúncia corresponde ao valor máximo possível, haja vista que não é comum existirem contribuintes que não possuem créditos a serem apropriados pelo regime normal de apuração. Dentre as isenções que são calculadas dessa forma temos: 5.3, 5.4, 5.6 e 5.9.

Ademais, deve-se ressaltar que as isenções concedidas numa etapa intermediária da cadeia produtiva não representam uma perda financeira para o Estado, visto que a redução do débito decorrente do benefício será compensada, na mesma proporção, com o aumento da carga tributária do destinatário da mercadoria. Dessa forma, somente podem ser consideradas renúncias fiscais as isenções concedidas:

a) Ao consumidor final;
b) Às operações interestaduais;
c) Isenções objetivas que abrangem toda a cadeia produtiva;
d) Quando o destinatário do produto isento goza de algum tratamento tributário diferenciado.

6) Redução da base de cálculo e de alíquota (6)

Segundo o Supremo Tribunal Federal (RE 174478), embora usando estrutura jurídica diversa, a redução de base de cálculo e de alíquota têm semelhante efeito prático da isenção, pois desoneram no todo ou em parte o pagamento do tributo. A diferença entre ambos, contudo, é que a isenção total afasta a própria incidência do ICMS, enquanto que as isenções parciais (redução da base de cálculo), tem-se a incidência e o nascimento da

[6] Disponível em: https://www.bcb.gov.br/pec/GCI/PORT/readout/readout.asp

obrigação tributária, mas de valor menor. Sendo assim, todas as reduções da base de cálculo devem ser contempladas na Lei de Diretrizes Orçamentárias.

Uma vez que, do ponto de vista operacional, a redução da base de cálculo equivale a uma isenção parcial, todas as considerações acerca da isenção são aplicáveis à redução da base de cálculo.

Via de regra, as reduções da base de cálculo são concedidas em caráter geral, com exceção de casos pontuais como o benefício previsto no item 6.4. Em relação a esse, o valor da renúncia é calculado a partir das notas fiscais emitidas pelos contribuintes detentores do tratamento tributário diferenciado concedido pela Administração.

As reduções da base de cálculo que são calculadas a partir da nota fiscal eletrônica ou de relatório extraídos do SAT são 6.3, 6.4, 6.5, 6.6, 6.8, 6.9, 6.10 e 6.11. Já os benefícios calculados a partir de fontes externas e, portanto, apenas atualizados pelos índices oficiais de inflação são: 6.1, 6.2 e 6.7

Já em relação à redução da base de cálculo na saída de veículos usados (6.9), a Administração Tributária, após detida análise, concluiu que não se trata de uma renúncia fiscal, mas de um tratamento tributário diferenciado destinado a adequar a carga tributária à situação especial desses contribuintes.

As empresas revendedoras de veículos usados vendem um produto que já foi tributado integralmente quando foi vendido como novo. Além disso, o revendedor de usados teria uma carga tributária muito superior ao da concessionária de veículos novos, haja vista que não terá direito a se apropriar de nenhum crédito (ele adquire veículo usado de uma pessoa física que não é contribuinte do ICMS). Por conta disso, fixou-se um percentual de redução da base de cálculo com base no valor adicionado médio[7] dos revendedores de usados.

A Lei nº 17.878 de 27 de dezembro de 2019, com efeitos a partir de 01/03/2020, reduziu a alíquota interna nas operações entre contribuintes do imposto para 12%. Por conta disso, a redução da base de cálculo das operações promovidas pelos atacadistas, do Gás Liquefeito de Petróleo e do Gás Natural perderam a sua fundamentação, haja vista que o benefício consistia na redução da tributação para exatamente 12%. Dessa forma, a renúncia ficou somente para os dois primeiros meses do ano.

Algumas reduções da base de cálculo, como a cesta básica; Gás Liquefeito de Petróleo (GLP); saídas interestaduais de produtos resultantes do abate; e tijolos, telhas e manilhas estavam com valores zerados na LDO de 2020, haja vista que à época da elaboração da LDO esses benefícios estavam revogados. Em decorrência disso, houve uma diferença muito grande entre o valor previsto e o efetivamente realizado na LDO.

[7] A revenda de veículos usados goza de uma redução da base de cálculo de 95%, ou seja, tributa-se apenas 5% do valor. Esse valor foi obtido a partir da média de margem de valor agregado pelos revendedores que, em Santa Catarina, foi de 3,86%.

7) Outros benefícios

Os outros benefícios reúnem todos os demais benefícios fiscais não foram discriminados apresentados na listagem acima. O destaque fica com a exclusão do acréscimo financeiro nas vendas a prazo pelo comércio varejista, que não se enquadra em nenhuma das hipóteses de benefícios fiscais previstos na Lei de Responsabilidade Fiscal.

Na Lei de Diretrizes Orçamentárias são apresentados todos os demais benefícios fiscais, sendo que a maioria deles não possui repercussão financeira significativa.

ESTADO DE SANTA CATARINA
SECRETARIA DE ESTADO DA FAZENDA
DIRETORIA DE ADMINISTRAÇÃO TRIBUTÁRIA

CRÉDITOS BAIXADOS EM RAZÃO DE PRESCRIÇÃO

Em atendimento ao item Anexo I, inciso I, alínea “r”, item 8 da Instrução Normativa nº 20/2015 do Tribunal de Contas do Estado, referente aos créditos baixados em razão da prescrição, encaminhamos as seguintes informações.

Os créditos baixados por determinação judicial, em razão da prescrição, totalizaram **R$ 3.619.087,12** no ano de 2020, conforme tabela a seguir.

Tributo	QDE CDA	Valor (R$)
IPVA	260	263.113,57
ICMS	22	3.355.973,55
TOTAL	**282**	**3.619.087,12**

Fonte: Gerência de Arrecadação

Parte dos débitos referentes ao IPVA foram atingidos pela prescrição em virtude de o seu valor ser inferior ao valor mínimo para ajuizamento da execução fiscal. Para os débitos de pequeno valor, o Estado faz jus a outros meios de cobrança, como o protesto.

Florianópolis, 01 de fevereiro de 2021.

Dilson Jiroo Takeyama
Assessor do DIAT/COGAT
957.961-3

Diego Schulter Vieceli
Assessor do DIAT/COGAT
617.191-5

Karla Raupp Barbosa
Diretora de Administração Tributária em exercício
301.224-7

ESTADO DE SANTA CATARINA

SECRETARIA DE ESTADO DA EDUCAÇÃO

PLANO ESTADUAL DE EDUCAÇÃO

SANTA CATARINA 2015 - 2024

5º RELATÓRIO DE MONITORAMENTO DO PLANO ESTADUAL DE EDUCAÇÃO DE SANTA CATARINA – 2015/2024

2021

ESTRUTURA ORGANIZACIONAL

Secretário
Luiz Fernando Cardoso

Secretário Adjunto
Vitor Fungaro Balthazar

Consultor Executivo
Rodrigo de Souza Comin

Assessor de Articulação com os Municípios
Osmar Matiola

Assessor de Comunicação
Gabriel Duwe de Lima

Consultoria Jurídica
Rafael do Nascimento

Coodenador das Regionais de Educação
Ken Ichi Becherer

Diretor de Administração e Finanças
Jean Paulo Cimolin

Diretor de Gestão de Pessoas
Marcos Vieira

Diretora de Ensino
Maria Tereza Paulo Hermes Cobra

Diretor de Planejamento e Políticas Educacionais
Altir Webber de Mello Neto

Conselho Estadual de Educação
Osvaldir Ramos

Equipe Técnica de Elaboração

Coordenação Geral
Altir Webber de Mello Neto

Coordenação Adjunta
Carla Cristina Pessotto

Elaboração
Carla Cristina Pessotto
Marluci Guthiá Ferreira
Maristelee Barbosa de Oliveira

Revisão
Marluci Guthiá Ferreira

*Publicado em março/2021

CONTEXTUALIZAÇÃO

Instituído pela Lei 16.794, de 14 de dezembro de 2015, o Plano Estadual de Educação de Santa Catarina (PEE/SC) estabelece 19 metas para serem cumpridas no decênio 2015-2024 e relaciona 312 estratégias para que haja o alcance dos objetivos e prazos determinados. São essas metas e estratégias que norteiam a definição das políticas, programas, projetos e ações, pelo Governo do Estado, mais especificamente, pela Secretaria de Estado da Educação (SED).

Responsável pela execução das ações voltadas ao cumprimento das metas, a SED também tem a incumbência de realizar o acompanhamento e monitoramento do PEE/SC, ação desenvolvida por meio de relatórios anuais, sendo este o quinto da série. O monitoramento do PEE, no âmbito da SED, passou por uma mudança significativa de metodologia em 2020, em função de nova ferramenta de gestão agregada ao portfólio da Secretaria. A partir da implantação do painel Business Intelligence (BI), totalmente desenvolvido e implantado pela equipe interna, houve a integração efetiva entre o PEE/SC e o planejamento da Pasta.

Todos os programas, projetos e ações previstos passaram, obrigatoriamente, a serem vinculados com as metas do Plano. O painel de planejamento, que inclui ainda os planos de ação, permite o acompanhamento diário e em tempo real de todas as iniciativas que estão sendo realizadas ou já foram executadas, tornando a tomada de decisões mais efetiva.

Para melhor entendimento, este documento está organizado em duas partes. A primeira traz a apresentação das 19 metas, com os respectivos indicadores educacionais e os estágios alcançados até agora em cada uma delas. A segunda descreve as principais ações que foram executadas no decorrer do ano de 2020, relacionadas em cinco grandes eixos estratégicos de atuação – Educação Inovadora, Infraestrutura Escolar, Gestão Total, Qualificação Permanente e Além da Escola (transporte escolar), do Programa Minha Nova Escola –, indicando a quais metas estão associadas.

Em relação à primeira parte, os indicadores educacionais são do Relatório do 3º Ciclo de Monitoramento das Metas do PNE: Biênio 2018-2019, produzido pelo Instituto Nacional de Estudos e Pesquisas Educacionais Anísio Teixeira (Inep) e divulgado em julho de 2019. O Inep, segundo a Lei Federal nº 13.005, de 25 de junho de 2014, é o responsável por publicar, a cada dois anos, estudos para aferir a evolução no cumprimento das metas estabelecidas no PNE e PEEs. Estas pesquisas contêm informações organizadas por ente federado e consolidadas em âmbito nacional, tendo como

referência os estudos e as pesquisas do censo demográfico, da Pesquisa Nacional por Amostra de Domicílios (PNAD) e dos censos nacionais da educação básica e superior.

Os indicadores educacionais apresentados pelo Inep comprovam que Santa Catarina avançou no cumprimento de diferentes metas, a saber:

Meta 2 – O Estado praticamente alcançou a universalização do ensino fundamental à população de 6 a 14 anos de idade, com a cobertura de 98% do público-alvo em 2019. Essa cobertura apresentou valores relativamente estáveis desde 2013, sempre superiores a 98,0% e inferiores a 99%.

Meta 3 – A universalização do atendimento escolar para toda a população de 15 a 17 anos de idade obteve crescimento de 4,4 pontos percentuais de 2016 (90,8%) para 2019 (95,2%) e a análise tendencial desse indicador sugere que a meta poderá ser alcançada entre 2022 e 2023, se mantido o mesmo avanço registrado entre 2013 e 2019.

Meta 4 – Em relação à educação especial, houve um aumento de 1,5 p.p. no período de 2013 a 2019, sendo que 99,8% dos estudantes deste segmento estavam matriculados em classes comuns da educação básica (2019), o que posiciona essa meta como cumprida.

Meta 8 – Houve ampliação da escolaridade média da população de 18 a 29 anos de idade, no período de 2012 a 2019. Desde 2018, o Estado alcançou a meta de 12 anos de estudos para esse indicador.

Meta 9 – O objetivo de elevar a taxa de alfabetização da população de 15 anos ou mais de idade para 98% foi praticamente alcançada em 2019 (97,7%).

Meta 13 – Em 2018, o percentual de docentes atuando na educação superior com mestrado ou doutorado foi de 77,8%, em Santa Catarina. Houve um aumento de 10,2 pontos percentuais entre 2012 e 2018. Se a tendência de crescimento for mantida, é possível que a meta de 80% para esse indicador seja superada em 2024. Analisando o percentual de docentes com doutorado, para o mesmo período, verifica-se um crescimento de 11,0 pontos percentuais. Se mantida a tendência, é provável que o Estado ultrapasse a meta de 40% de doutores atuando na educação superior.

Meta 14 - Em 2018, o número de títulos de mestrado concedidos foi de 2.604, superando a meta estabelecida no PEE/SC de 2,4 mil títulos/ano. Houve crescimento de 34% com relação a 2012, ou seja, 660 titulações a mais em 2018. No doutorado, em 2018, foram concedidos

916 títulos, incremento de 109% com relação a 2012 (477 títulos a mais), superando também a meta estabelecida no PEE/SC de 900 títulos anuais.

Mesmo com os importantes avanços relatados acima, Santa Catarina ainda tem grandes desafios em relação a outras metas, entre elas, as que dizem respeito à educação integral em tempo integral (6), educação de jovens e adultos integrado à educação profissional (10) e educação profissional técnica de nível médio (11). Porém, com planejamento estratégico e esforços concentrados, é possível, se não alcançar integralmente os indicadores propostos, progredir significativamente nos resultados.

A publicização do relatório do PEE/SC atende ao artigo 5º, parágrafo 3º, da Lei nº 16.794 no qual o Estado, em colaboração com os municípios, deve divulgar o PEE e a progressiva implantação das estratégias para a concretização das metas, de forma a garantir o amplo acesso da população ao Plano de Educação do Estado. De maneira que este documento integra a Prestação de Contas do Governo do Estado, tendo por finalidade tornar públicas as ações da gestão governamental do Poder Executivo do Estado.

Meta 1 - Universalizar, até 2016, a educação infantil na pré-escola para as crianças de 4 (quatro) a 5 (cinco) anos de idade e ampliar a oferta de educação infantil em creches de forma a atender, no mínimo, 50% (cinquenta por cento) das crianças de até 3 (três) anos até o final da vigência deste PEE/SC.

SITUAÇÃO DA META – 2018 – SC

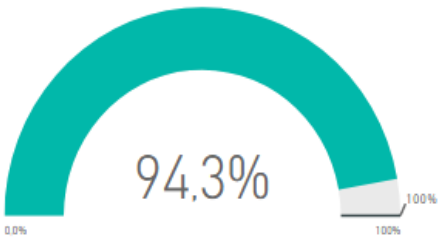

94,3% das crianças de 4 a 5 anos de idade frequentam a escola ou a creche (≈163.279 crianças)

Meta 2016: 100%

5,7% estão fora da escola (≈9.894 crianças)

M1I1 – Série histórica do percentual de crianças de 4 e 5 anos de idade que frequentam a escola ou creche – BR, Sul e SC – 2013 a 2018

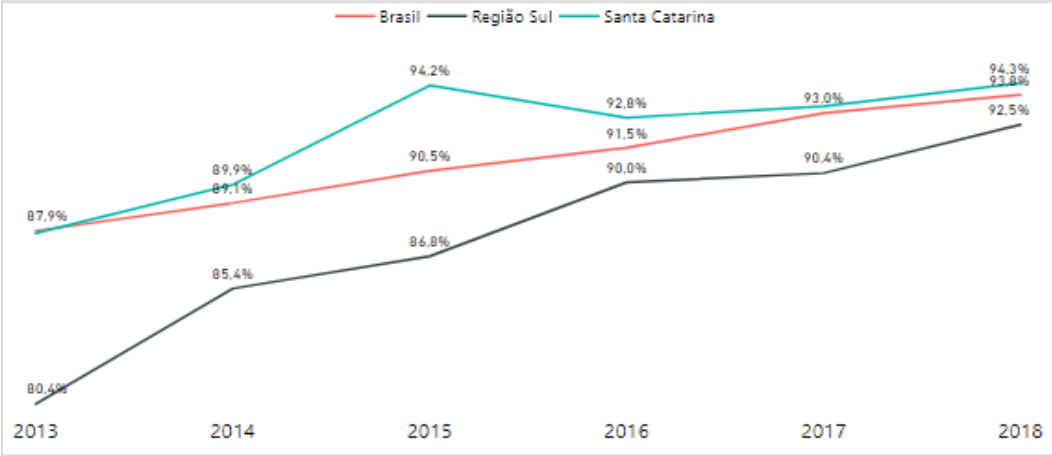

Fonte: Inep (2020) com base em dados da Pnad/IBGE (2004-2015) e Pnad continua/IBGE (2016-2018). Elaboração: DIPE/SED-SC

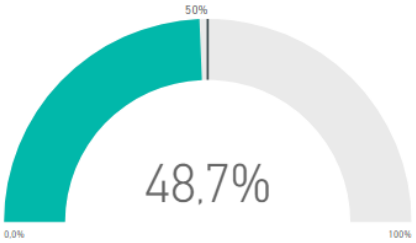

48,7% das crianças de 0 a 3 anos de idade frequentam escola ou a creche (≈166.957 crianças de 342.712)

Meta 2024: 50%

Faltam **1,3** pontos percentuais para o alcance da meta

M1I2 – Percentual de crianças de 0 e 3 anos de idade que frequentam a escola ou creche – BR, Sul e SC – 2013 a 2018

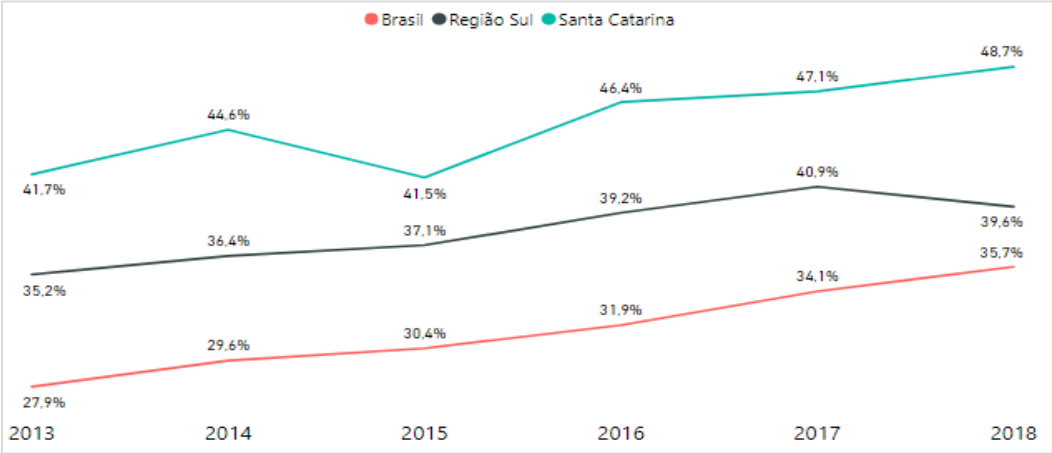

Fonte: Inep (2020) com base em dados da Pnad/IBGE (2004-2015) e Pnad continua/IBGE (2016-2018). Elaboração: DIPE/SED-SC

Meta 2 - Universalizar o ensino fundamental de 9 (nove) anos para toda a população de 6 (seis) a 14 (quatorze) anos de idade e garantir que, pelo menos, 95% (noventa e cinco por cento) dos estudantes concluam essa etapa na idade recomendada, até o último ano de vigência deste Plano.

SITUAÇÃO DA META – 2019 – SC

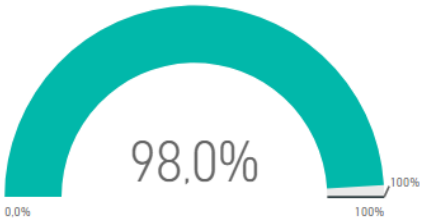

98% das pessoas de 6 a 14 anos de idade frequentam ou já concluíram o ensino fundamental (≈771.554 pessoas)

Meta 2016: 100%

2,0% estão fora da escola (≈15.746 pessoas).

M2I1 – Percentual de pessoas de 6 a 14 anos que frequentam ou que já concluíram o ensino fundamental – BR, Sul e SC – 2013 a 2019

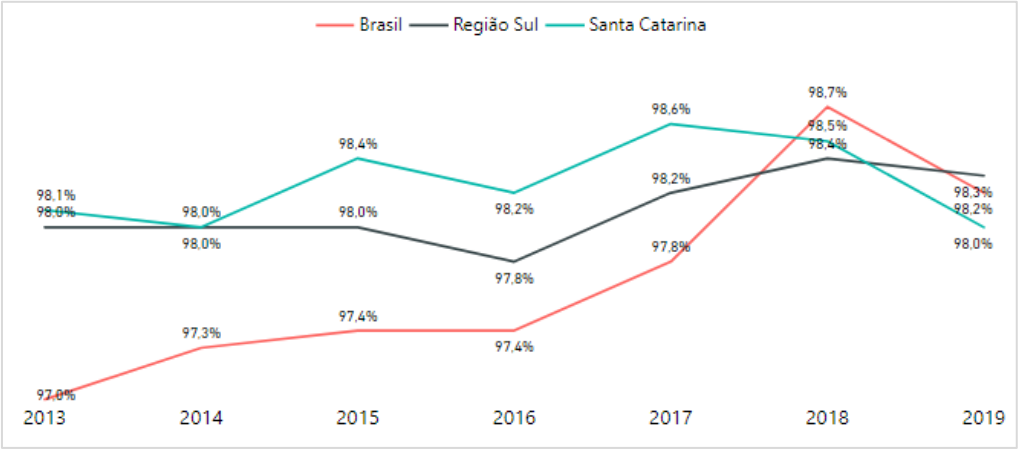

Fonte: Inep (2020) com base em dados da Pnad continua/IBGE (2013-2019). Elaboração: DIPE/SED-SC

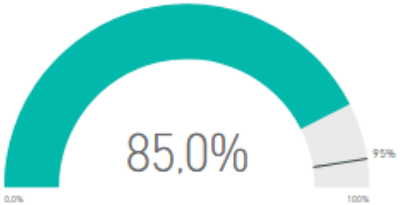

85% das pessoas de 16 anos de idade concluíram o ensino fundamental (≈114.831 pessoas de 127.590)

Meta 2024: 95%

Faltam **10%** pontos percentuais para o alcance da meta.

M2I2 – Percentual de pessoas de 16 anos com pelo menos o ensino fundamental concluído – BR, Sul e SC – 2013 a 2019

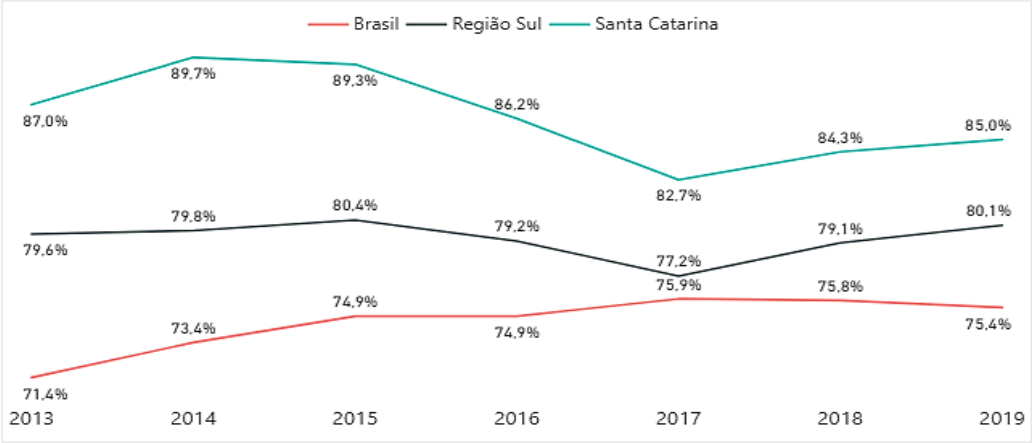

Fonte: Inep (2020) com base em dados da Pnad continua/IBGE (2013-2019). Elaboração: DIPE/SED-SC

Meta 3 - Universalizar, até 2016, o atendimento escolar para toda a população de 15 (quinze) a 17 (dezessete) anos de idade e elevar, até o final do período de vigência deste Plano, a taxa líquida de matrículas no ensino médio para 90% (noventa por cento).

SITUAÇÃO DA META – 2019 – SC

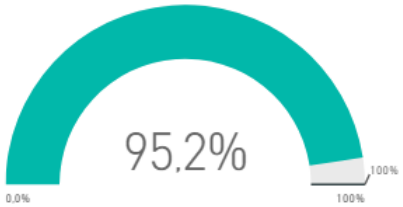

95,2% dos jovens de 15 a 17 anos de idade frequentam a escola ou já concluíram a educação básica (≈263.010 jovens).

Meta 2016: 100%

4,8% estão fora da escola (≈13.261 jovens).

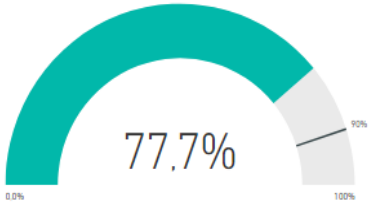

77,7% dos jovens de 15 a 17 anos de idade frequentam o ensino médio ou já concluíram a educação básica

Meta 2024: 90%

Faltam **12,3** pontos percentuais para o alcance da meta.

M3I1 – Percentual de jovens de 15 a 17 anos de idade que frequentam a escola ou já concluíram a educação básica – BR, Sul e SC – 2013 a 2019

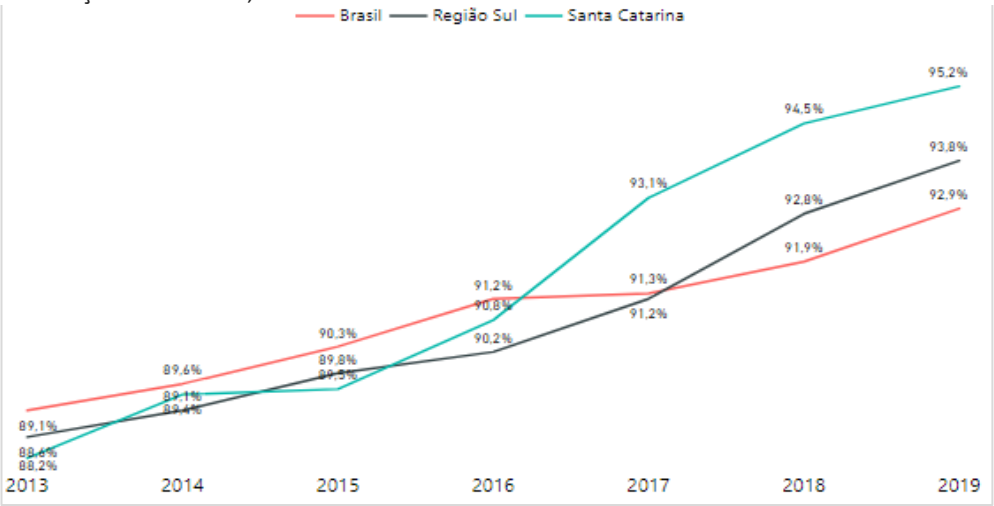

Fonte: Inep (2020) com base em dados da Pnad continua/IBGE (2013-2019). Elaboração: DIPE/SED-SC

M3I2 – Percentual de jovens de 15 a 17 anos de idade que frequentam o ensino médio ou possuem educação básica completa – BR, Sul e SC – 2013 a 2019 – Taxa líquida de matrícula

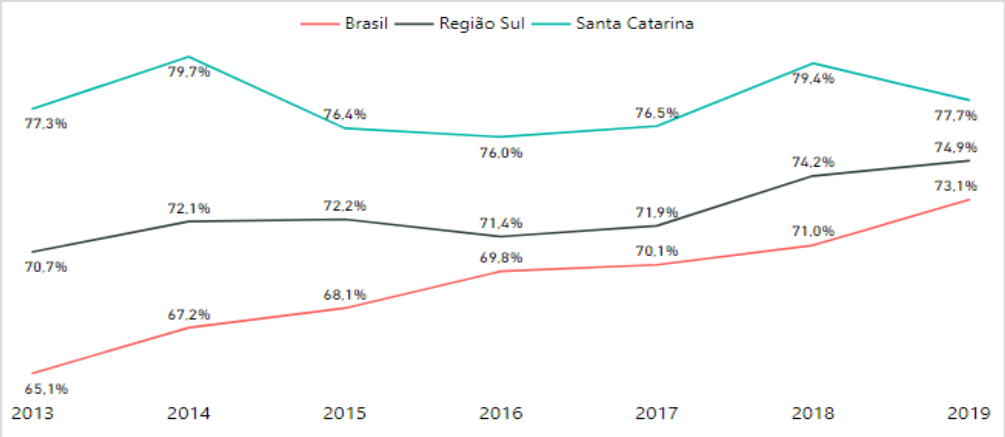

Fonte: Inep (2020) com base em dados da Pnad continua/IBGE (2013-2019). Elaboração: DIPE/SED-SC

Meta 4 - Universalizar, para o público da educação especial de 4 (quatro) a 17 (dezessete) anos de idade, o acesso à educação básica e ao atendimento educacional especializado, preferencialmente na rede regular de ensino, com a garantia de sistema educacional inclusivo, de salas de recursos multifuncionais e serviços especializados, públicos ou conveniados.

SITUAÇÃO DA META

O monitoramento integral da meta 4 é limitado pelas bases de dados oficiais disponíveis. No que tange ao indicador M4I1, os dados utilizados são do Censo Demográfico de 2010, uma vez que a Pesquisa Nacional por Amostra de Domicílios (Pnad) e a Pnad Contínua não fornecem as informações deste público.

De acordo com o Censo Demográfico de 2010, 86,7% (24.584) do público da educação especial de 4 a 17 anos de idade frequentavam a creche ou a escola em Santa Catarina, percentual ainda distante da universalização do acesso à educação básica para esta população (Gráfico M4I1).

Pelo Gráfico M4I2, em 2019, 99,8% dos estudantes, público da educação especial, estavam matriculados em classes comuns da educação básica, em Santa Catarina. Houve um aumento de 1,5 p.p. no período de 2013 a 2019, alcançando praticamente a totalidade do público-alvo. O percentual de matrículas na educação básica de estudantes de 4 a 17 anos de idade com deficiência, TGD, altas habilidades ou superdotação que recebem atendimento educacional especializado apresentou valores relativamente estáveis ao longo do período analisando (2013-2019), apresentando valores sempre superiores a 48,0% e inferiores a 53,0%, sendo o maior valor do período observado em 2013 (52,3%).

M4I1 – Percentual da população de 4 a 17 anos com deficiência por situação de frequência à escola – Santa Catarina – 2010

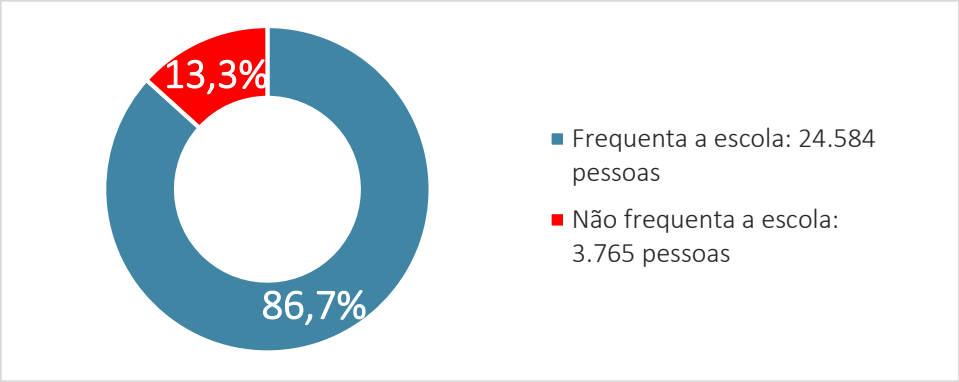

Fonte: Inep (2020) com base em dados do Censo Demográfico 2010/IBGE. Elaboração: DIPE/SED-SC

M4I2 – Percentual de matrículas de estudantes de 4 a 17 anos de idade com deficiência, transtorno global do desenvolvimento e altas habilidades ou superdotação em classes comuns da educação básica – BR, Sul e SC – 2013 a 2019

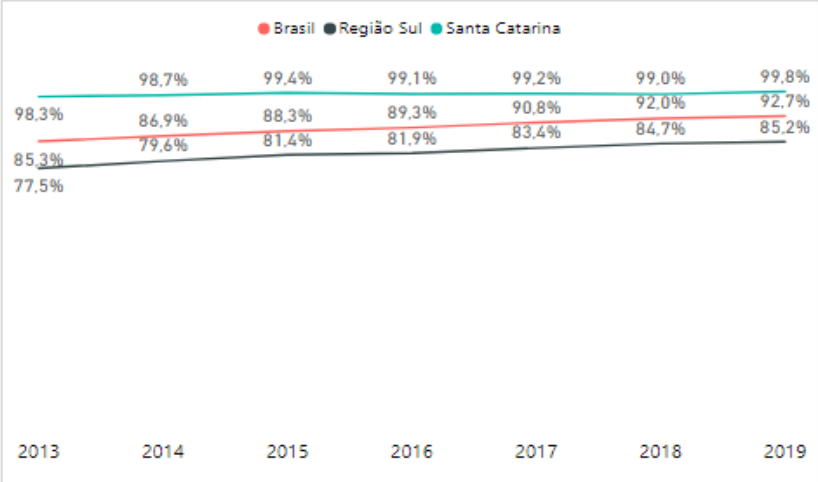

Fonte: Inep (2020) com base em dados do Censo da Educação Básica/Inep. Elaboração: DIPE/SED-SC

Meta 5 - Alfabetizar todas as crianças aos 6 (seis) anos de idade ou, até no máximo, aos 8 (oito) anos de idade no ensino fundamental.

SITUAÇÃO DA META – 2016

M5I1 – Distribuição percentual dos estudantes nos níveis de proficiência em Leitura na edição de 2016 da Avaliação Nacional da Alfabetização (ANA)

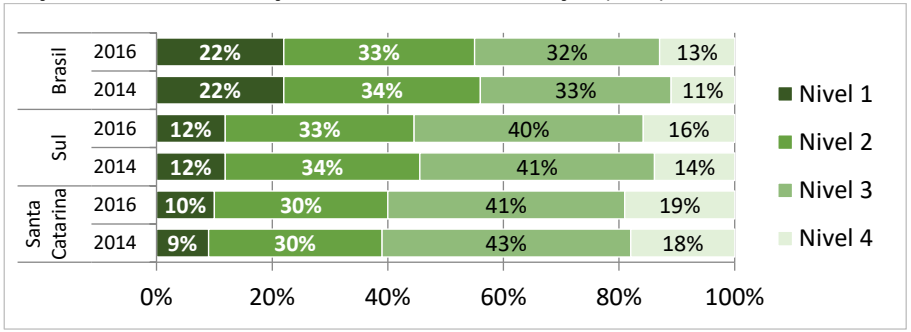

M5I2 – Distribuição percentual dos estudantes nos níveis de proficiência em Escrita na edição de 2016 da Avaliação Nacional da Alfabetização (ANA)

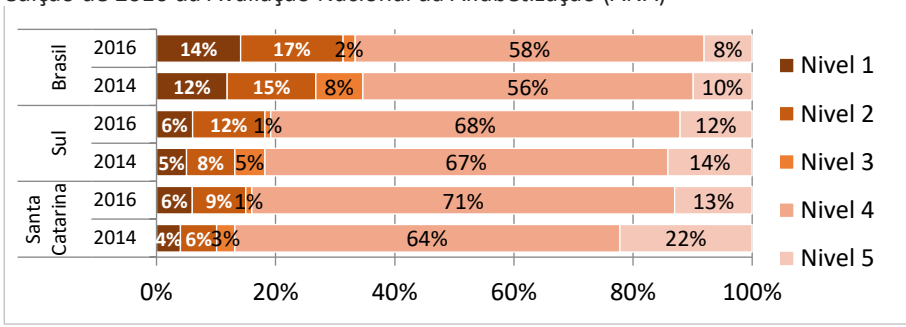

M5I3 – Distribuição percentual dos estudantes nos níveis de proficiência em Matemática na edição de 2016 da Avaliação Nacional da Alfabetização (ANA)

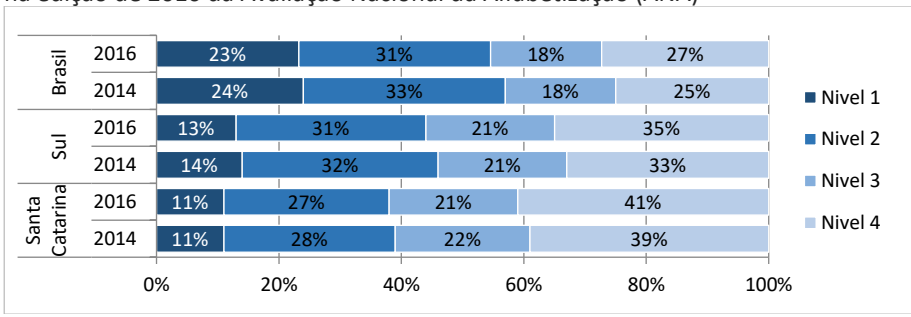

Fonte: Inep (2020) com base em dados da ANA/Inep. Elaboração: DIPE/SED-SC

Nota: Escalas de Proficiência da ANA disponíveis em: http://portal.inep.gov.br/web/guest/educacao-basica/saeb/matrizes-e-escalas

De acordo com o INEP (2020), para o monitoramento da meta 5 são considerados os resultados da Avaliação Nacional da Alfabetização (ANA), que objetiva aferir os níveis de alfabetização e letramento em língua portuguesa e alfabetização em matemática das crianças regularmente matriculadas no 3º ano do ensino fundamental. Esses resultados devem ser interpretados considerando as escalas de proficiência em leitura, escrita e matemática que podem ser encontradas no Portal do INEP. Como não há uma definição oficial sobre o ponto de corte nas escalas que permita considerar um estudante alfabetizado, é desejável que haja mais estudantes com desempenho situado nos níveis mais elevados das escalas de proficiência.

Em leitura, Santa Catarina apresenta maior concentração de estudantes no nível 3 (41%). Juntos, os níveis 2 e 3 concentram 71% dos estudantes e os níveis mais elevados (3 e 4) 60%, em 2016 (Gráfico M5I1).

Em escrita, a maior concentração de estudantes está no nível 4 da escala, nas duas edições da ANA. Santa Catarina apresenta 84% dos estudantes nos níveis 4 e 5, em 2016, e 88% em 2014 (Gráfico M5I2).

Em matemática, a maior concentração de estudantes está no nível 4 da escala, nas duas edições da ANA. Os níveis mais elevados (3 e 4) concentram 62% dos estudantes, em 2016, e 61% em 2014 (Gráfico M5I3).

Meta 6 - Oferecer educação em tempo integral em, no mínimo, 65% (sessenta e cinco por cento) nas escolas públicas, de forma a atender, pelo menos, 40% (quarenta por cento) dos estudantes da educação básica, até o final da vigência deste Plano.

SITUAÇÃO DA META – 2019 – SC

34,4% das escolas públicas possuem pelo menos 25% dos estudantes do público-alvo da ETI em jornada de tempo integral.

Meta 2024: 65%

M6I1 – Percentual de escolas públicas da educação básica que possuem pelo menos 25% dos estudantes do público-alvo da Educação em Tempo integral (ETI) em jornada de tempo integral – 2014 a 2019

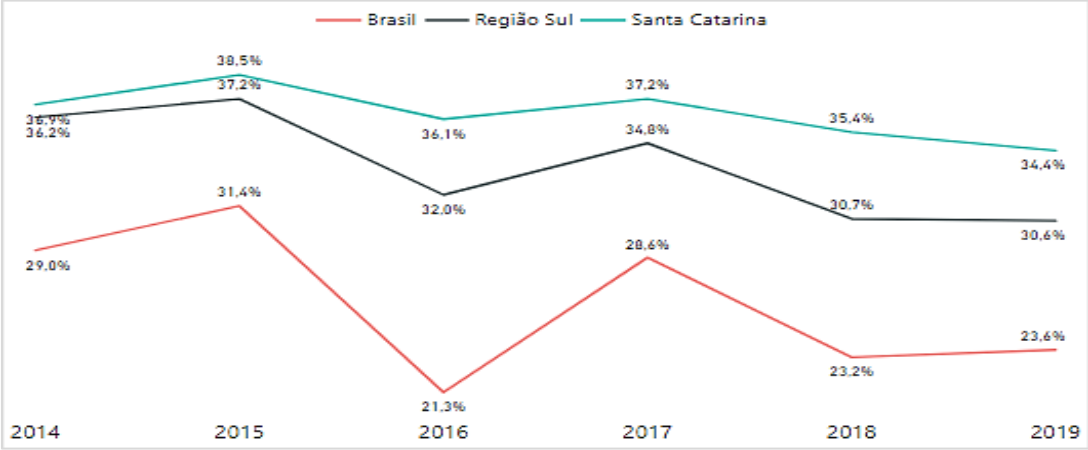

Fonte: Inep (2020) com base em dados do Censo da Educação Básica/Inep. Elaboração: DIPE/SED-SC

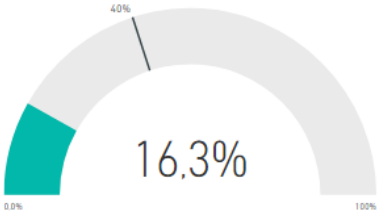

16,3% dos estudantes público-alvo da ETI estão na educação básica pública em tempo integral.

Meta 2024: 40%

Faltam **23,7** pontos percentuais para o alcance da meta.

M6I2 – Percentual de estudantes de Educação em Tempo integral – 2014 a 2019

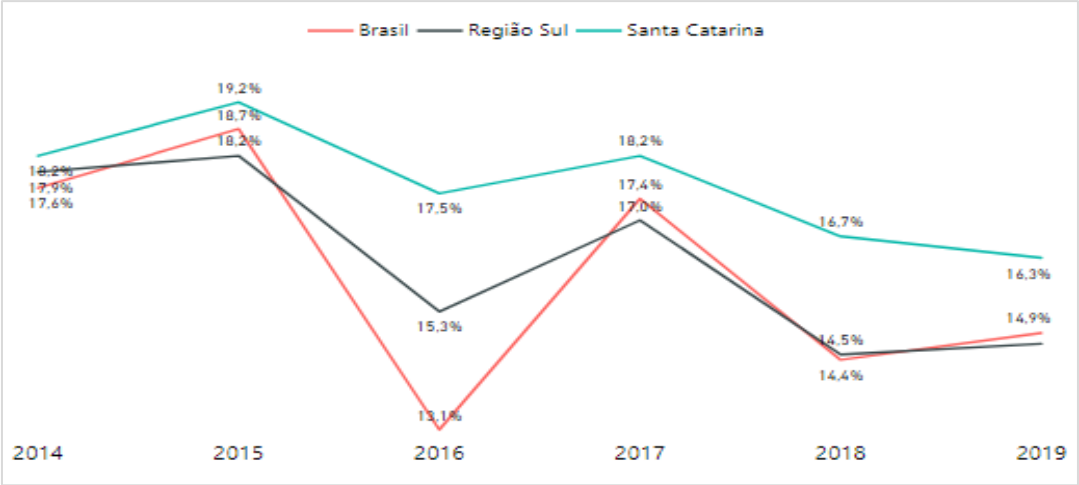

Fonte: Inep (2020) com base em dados do Censo da Educação Básica/Inep. Elaboração: DIPE/SED-SC

Meta 7 - Fomentar a qualidade da educação básica em todas as etapas e modalidades, com melhoria do fluxo escolar e da aprendizagem, de modo a atingir as seguintes médias estaduais no IDEB:

IDEB	2015	2017	2019	2021
Anos iniciais do ensino fundamental	5,8	6,0	6,3	6,5
Anos finais do ensino fundamental	5,5	5,7	6,0	6,2
Ensino médio	4,7	5,2	5,4	5,6

M7I1 – IDEB anos iniciais do ensino fundamental – SC – Todas as redes de ensino

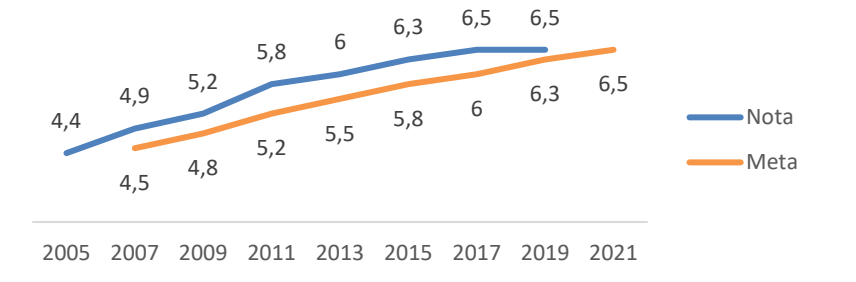

M7I2 – IDEB anos finais do ensino fundamental – SC – Todas as redes de ensino

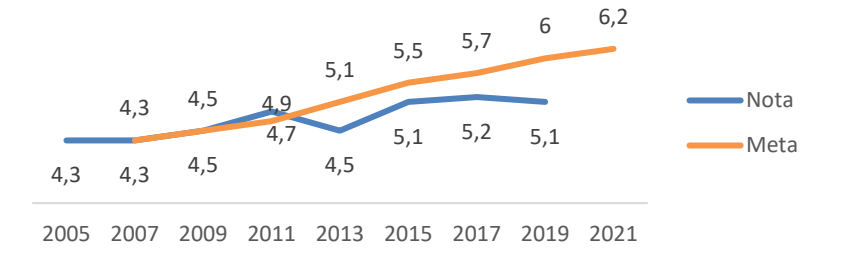

M7I3 – IDEB ensino médio – SC – Todas as redes de ensino

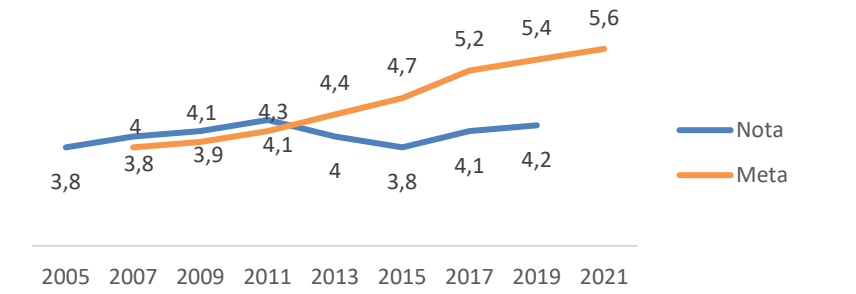

M7T1 – Taxa de aprovação dos anos iniciais do ensino fundamental – SC – 2005 a 2019

2005	2007	2009	2011	2013	2015	2017	2019
90,3%	93,3%	95,2%	96,6%	96,3%	96,5%	96,5%	96,5%

M7T2 – Nota Prova Brasil – Anos iniciais do ensino fundamental – SC – 2005 a 2019

Área	2005	2007	2009	2011	2013	2015	2017	2019
Líng.Portuguesa	179,34	184,76	190,87	204,90	213,67	224,03	229,6	227,86
Matemática	189,97	203,71	212,31	226,00	230,83	236,58	239,26	240,36

M7T3 – Taxa de aprovação dos anos finais do ensino fundamental – SC – 2005 a 2019

2005	2007	2009	2011	2013	2015	2017	2019
86,0%	87,1%	86,8%	92,4%	87,6%	89,3%	90,4%	89,9%

M7T4 – Nota Prova Brasil - Anos finais do ensino fundamental – SC – 2005 a 2019

Área	2005	2007	2009	2011	2013	2015	2017	2019
Líng. Portuguesa	246,10	239,39	251,25	252,20	249,13	267,57	270,09	269,82
Matemática	252,47	256,59	260,37	264,33	256,30	273,41	272,84	275,57

M7T5 – Taxa de aprovação do ensino médio – SC – 2005 a 2019

2005	2007	2009	2011	2013	2015	2017	2019
80,8%	83,8%	83,7%	84,5%	79,0%	79,9%	83,6%	82,0%

M7T6 – Nota SAEB – Ensino médio – Santa Catarina – 2005 a 2019

Área	2005	2007	2009	2011	2013	2015	2017	2019
Líng. Portuguesa	266,99	268,90	275,17	279,82	273,08	276,95	275,22	284,32
Matemática	286,55	287,77	286,99	294,97	286,46	278,07	283,69	289,56

Fonte: Inep. Elaboração: DIPE/SED-SC

Meta 8 - Elevar a escolaridade média da população de 18 (dezoito) a 29 (vinte e nove) anos de idade, de modo a alcançar, no mínimo, 12 (doze) anos de estudo no último ano de vigência deste Plano, para as populações do campo, quilombolas, indígenas, comunidades tradicionais e dos 25% (vinte e cinco por cento) mais pobres, igualando a escolaridade média entre negros e não negros declarados à Fundação Instituto Brasileiro de Geografia e Estatística (IBGE).

SITUAÇÃO DA META – 2019

Escolaridade média da **população total** de 18 a 29 anos de idade – SC

12,0 anos de estudos

Escolaridade média a população de 18 a 29 anos de idade **residente no campo** – SC

11,5 anos de estudos

Escolaridade média da população de 18 a 29 anos de idade pertencente aos **25% mais pobres** – SC

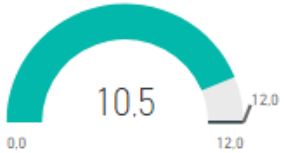

10,5 anos de estudos

Meta 2024: 12 anos de estudos

M8I1 – Comparativo da série histórica da escolaridade média da população total de 18 a 29 anos de idade – SC, Sul e BR – 2012 a 2019 – Em anos de estudos

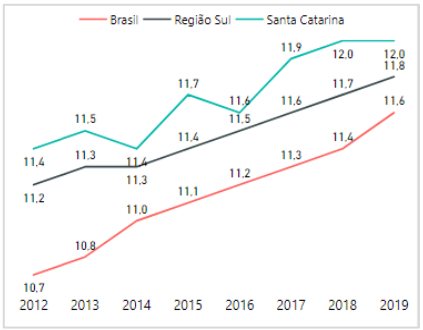

M8I2 – Comparativo da série histórica da escolaridade média da população residente no campo de 18 a 29 anos de idade – SC, Sul e BR – 2012 a 2019 – Em anos de estudos

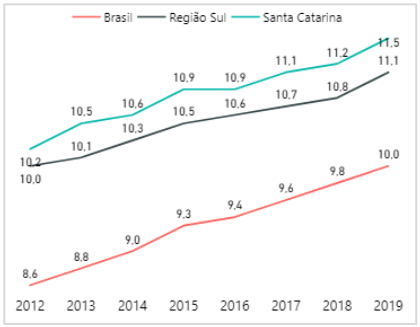

M8I3 – Comparativo da série histórica da escolaridade média da população pertencente aos 25% mais pobres de 18 a 29 anos de idade – SC, Sul e BR – 2016 a 2018 – Em anos de estudos

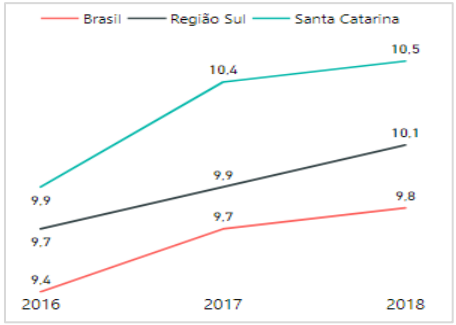

Razão (%) entre a escolaridade média de negros e a de não negros da população de 18 a 29 anos – SC

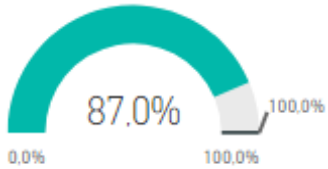

Meta 2024: 100%

M8I4 – Razão (%) entre a escolaridade média de negros e a de não negros da população de 18 a 29 anos – SC, Sul e BR – 2012 a 2019

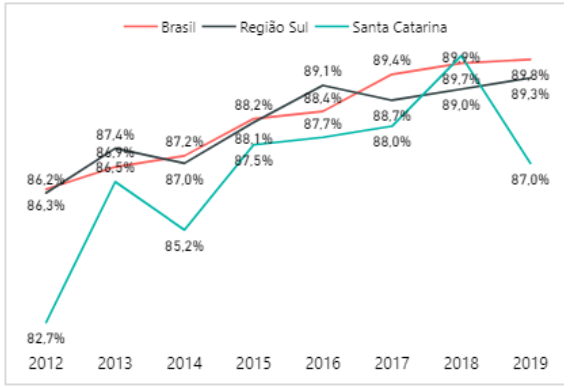

Fonte: Inep (2020) com base em dados da Pnad continua/IBGE (2012-2019). Elaboração: DIPE/SED-SC

Meta 9 - Elevar a taxa de alfabetização da população com 15 (quinze) anos ou mais de idade para 98% (noventa e oito por cento) até 2017 e, até o final da vigência deste Plano, reduzir em 50% (cinquenta por cento) a taxa de analfabetismo funcional.

SITUAÇÃO DA META – 2019 – SC

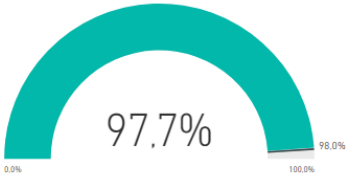

97,7% da população de 15 anos ou mais de idade é alfabetizada.

Meta 2017: 98%

Falta **0,3** ponto percentual para o alcance da meta.

9,5% de analfabetos funcionais com 15 anos ou mais de idade.

Meta 2024: Redução de 50% da taxa de analfabetismo funcional (ano referência 2014).

A meta de elevar a taxa de alfabetização da população de 15 anos ou mais de idade para 98%, em 2017, foi praticamente alcançada em 2019 (97,7%), indicador M9I1.

No que se refere à meta de reduzir em 50% a taxa de analfabetismo funcional até 2024, adotou-se como referência para o cálculo o resultado da Pnad de 2014. Assim, ao final da vigência do PEE/SC, o estado precisa reduzir essa taxa para 5,75%.

M9I1 – Taxa de alfabetização de pessoas de 15 anos ou mais de idade – BR, Sul e SC – 2012 a 2019

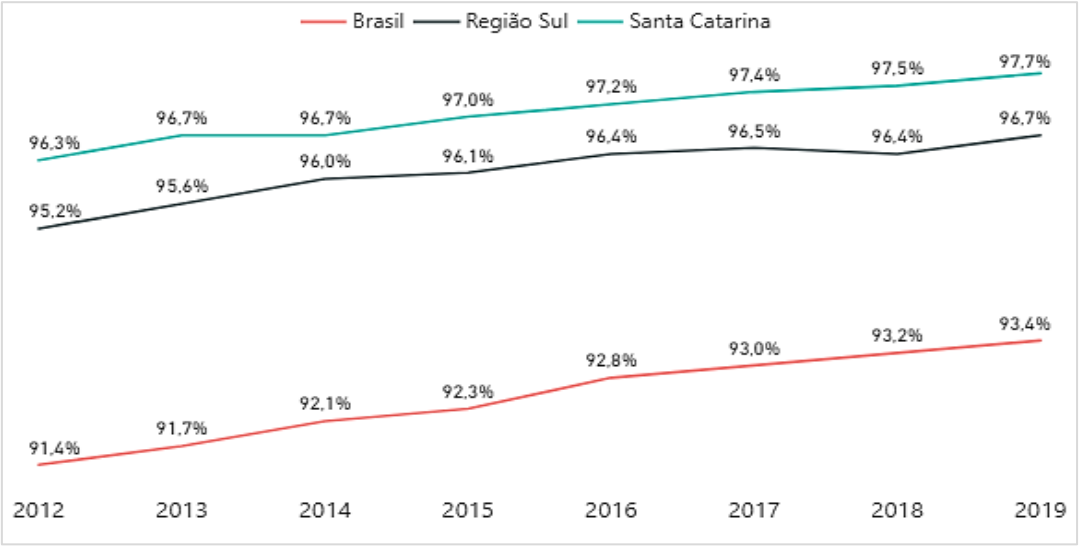

Fonte: Inep (2020) com base em dados da Pnad continua/IBGE (2012-2019). Elaboração: DIPE/SED-SC

M9I2 – Taxa de analfabetismo funcional de pessoas de 15 anos ou mais de idade – BR, Sul e SC – 2012 a 2019

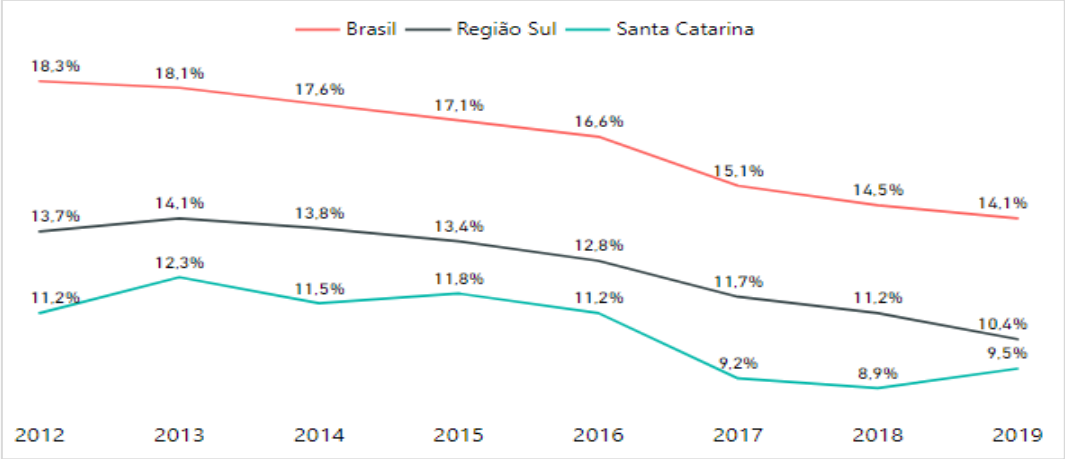

Fonte: Inep (2020) com base em dados da Pnad continua/IBGE (2012-2019). Elaboração: DIPE/SED-SC

Meta 10 - Oferecer, no mínimo, 10% (dez por cento) das matrículas de educação de jovens e adultos, nos ensinos fundamental e médio, na forma integrada à educação profissional, até o final da vigência deste Plano.

SITUAÇÃO DA META – 2019 – SC

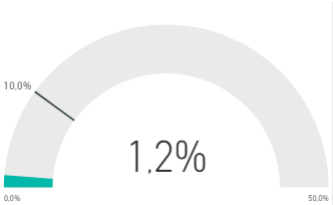

1,2% das matrículas de EJA são na forma integrado à educação profissional (825 matrículas).

Meta 2024: 10%

Faltam **8,8** pontos percentuais para o alcance da meta.

M10I1 – Percentual de matrículas da educação de jovens e adultos na forma integrada à educação profissional – BR, Sul e SC – 2010 a 2019

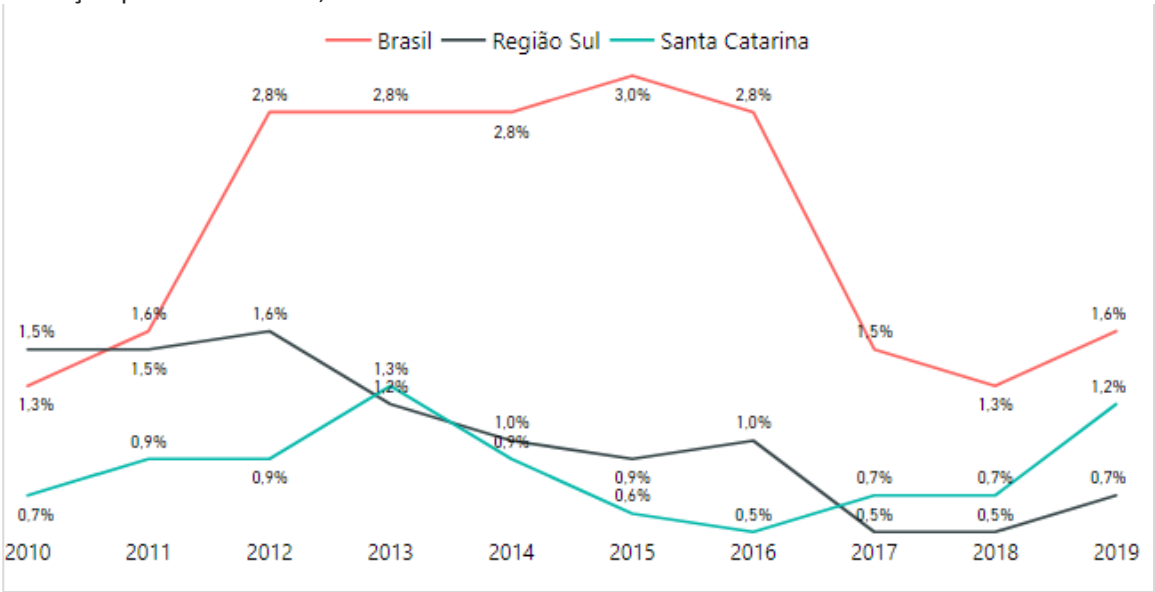

Fonte: Inep (2020) com base em dados do Censo da Educação Básica/Inep. Elaboração: DIPE/SED-SC

Meta 11 - Triplicar as matrículas da educação profissional técnica de nível médio, assegurando a qualidade da oferta e, pelo menos, 60% (sessenta por cento) da expansão no segmento público.

SITUAÇÃO DA META – 2019 – SC

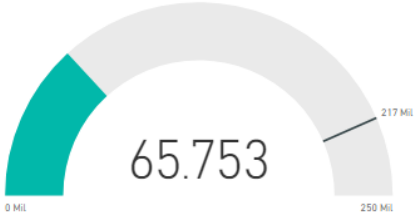

65.753 matrículas na EPT de nível médio.

Meta 2024: 217.200 matrículas (Ano base para cálculo: 2014)

Faltam ≈ **151** mil matrículas.

M11I1 – Total de matrículas em Educação Profissional Técnica (EPT) de nível médio – BR, Sul e SC – 2010 a 2019

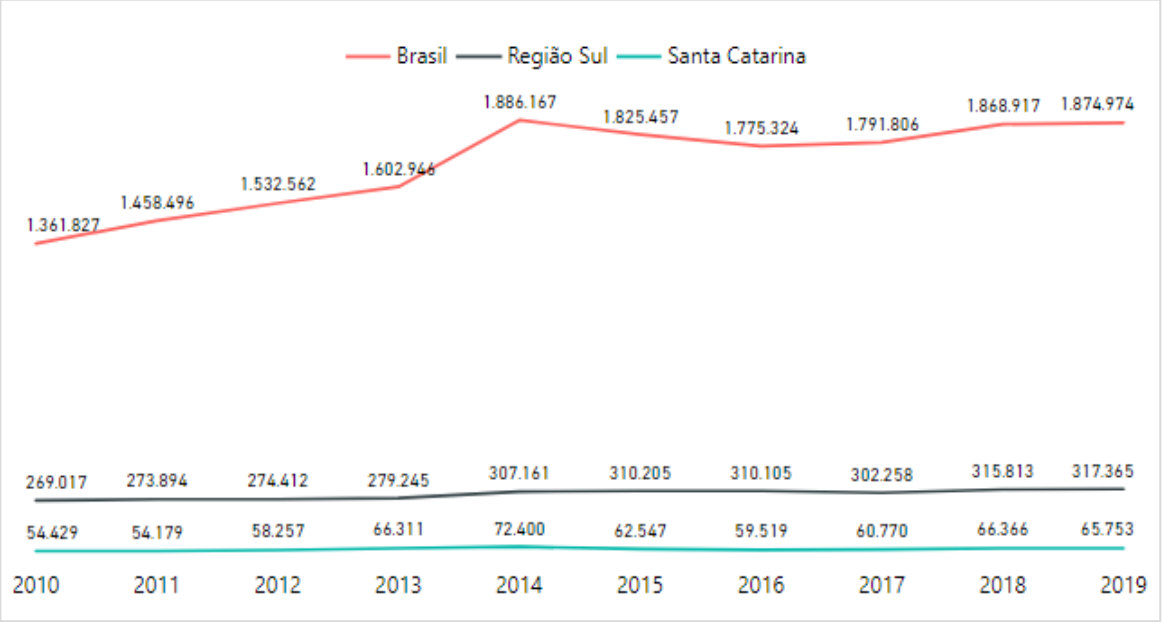

Fonte: Inep (2020) com base em dados do Censo da Educação Básica/Inep. Elaboração: DIPE/SED-SC

M11T1 – Matrícula em EPT de nível médio – SC – 2014 a 2019

Rede	Ano						Variação Absoluta 2014-2019	Variação % 2014-2019
	2014	2015	2016	2017	2018	2019		
Pública	31.480	16.301	30.936	33.565	35.588	34.676	3.196	10,15%
Privada	40.920	34.813	28.583	27.205	30.778	31.077	-9.843	-24,05%
Total	72.400	51.114	59.519	60.770	66.366	65.753	-6.647	-9,18%

Fonte: INEP/Censo da Educação Básica

Meta 12 - Articular, com a União, a elevação da taxa bruta de matrícula na educação superior para 55% (cinquenta e cinco por cento) e a taxa líquida para 40% (quarenta por cento) da população de 18 (dezoito) a 24 (vinte e quatro) anos de idade, assegurada a qualidade da oferta e expansão para, pelo menos, 40% (quarenta por cento) das novas matrículas, nas instituições de ensino superior públicas e comunitárias.

SITUAÇÃO DA META – 2019 – SC

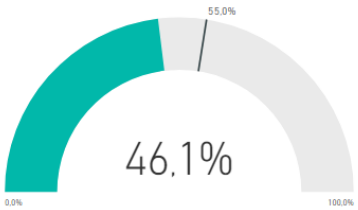

46,1% é a taxa bruta de matrículas na graduação

Meta 2024: 55%

Faltam **8,9** pontos percentuais para o alcance da meta

M12I1 – Taxa bruta de matrículas na graduação – BR, Sul e SC – 2012, 2017 e 2019

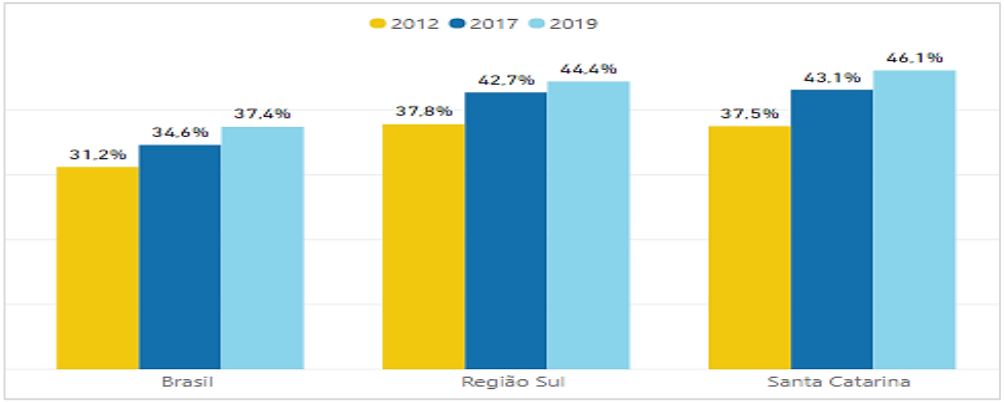

Fonte: Inep (2020) com base em dados da Pnad continua/IBGE (2012/2017/2019). Elaboração: DIPE/SED-SC

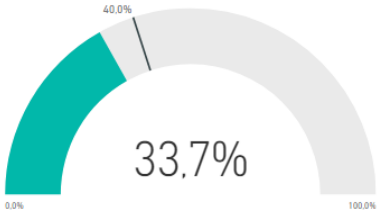

33,7% da população de 18 a 24 anos de idade frequentam ou já concluíram a graduação (238.404 pessoas)

Meta 2024: 40%

Faltam **6,3** pontos percentuais para o alcance da meta

M12I2 – Taxa líquida de escolarização[1] na graduação – BR, Sul e SC – 2012, 2017 e 2019

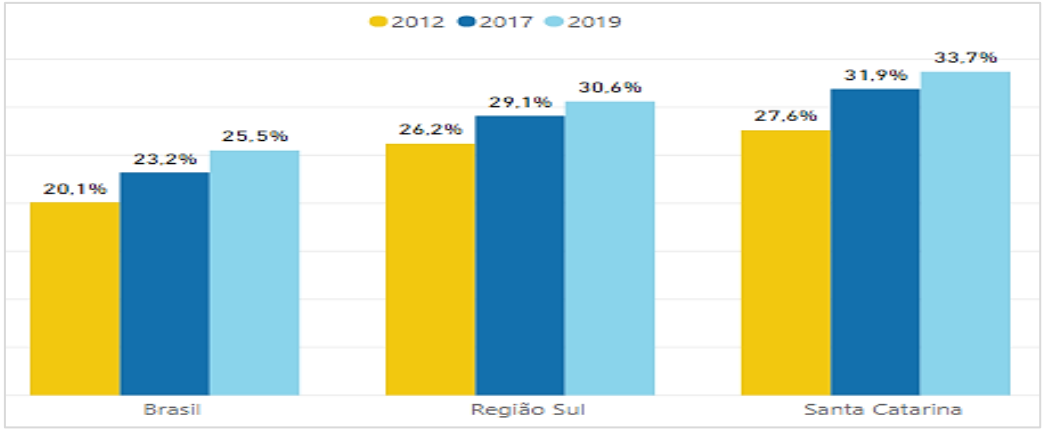

Fonte: Inep (2020) com base em dados da Pnad continua/IBGE (2012/2017/2019). Elaboração: DIPE/SED-SC

[1] A taxa líquida de matrícula (TLM) é um indicador de acesso ao sistema educacional por uma população considerada na idade de referência para cursar um determinado nível de ensino. Em sua definição clássica, a TLM considera apenas o percentual da população de uma faixa etária matriculada em um nível de ensino em relação ao tamanho total da população nessa faixa etária. A taxa líquida de escolarização (TLE) é um aperfeiçoamento desse indicador que considera também o percentual da população que está dentro da idade de referência, mas já concluiu o nível de ensino em questão (INEP, 2012). Esse aperfeiçoamento evita que o indicador seja penalizado por um fato virtuoso da escolarização dos jovens: a titulação na idade adequada. (INEP, 2016, p. 279)

Meta 13 - Articular, com a União, a elevação da qualidade da educação superior e ampliar a proporção de mestres e doutores do corpo docente em efetivo exercício no conjunto do sistema de educação superior para 80% (oitenta por cento), sendo, do total, no mínimo, 40% (quarenta por cento) doutores, até ao final da vigência deste Plano.

SITUAÇÃO DA META – 2018 – SC

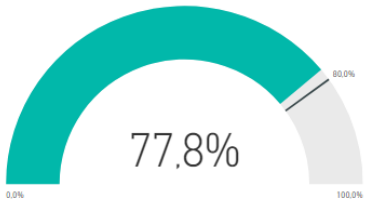

77,8% dos docentes com mestrado ou doutorado

Meta 2024: 80%

Faltam **2,2** pontos percentuais para o alcance da meta.

M13I1 – Percentual de docentes na educação superior com mestrado ou doutorado – BR, Sul e SC – 2012 a 2018

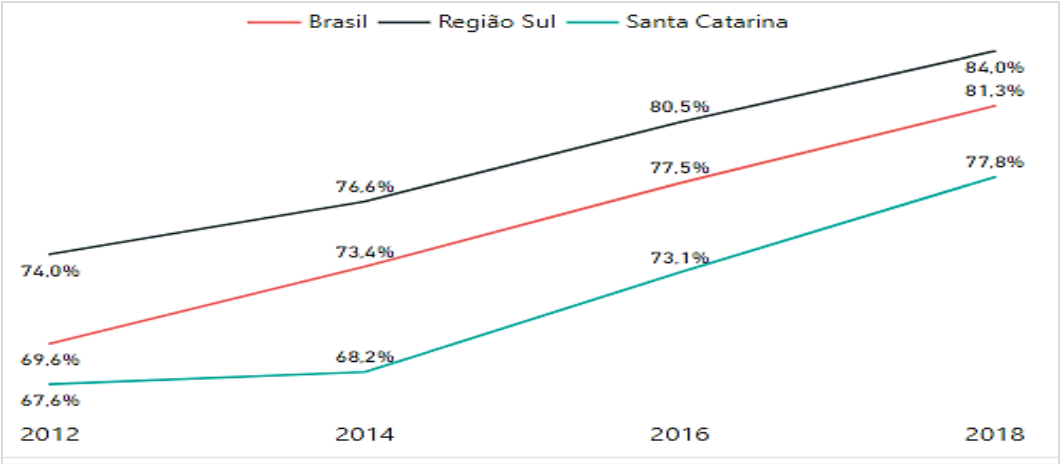

Fonte: Inep (2020) com base em dados do Censo da Educação Superior/Inep (2012-2018). Elaboração: DIPE/SED-SC

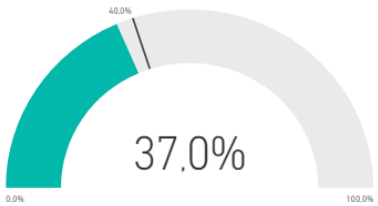

37,0% de docentes na educação superior com doutorado

Meta 2024: 40%

Faltam **3,0** pontos percentuais para o alcance da meta.

M13I2 – Percentual de docentes na educação superior com doutorado – BR, Sul e SC – 2012 a 2018

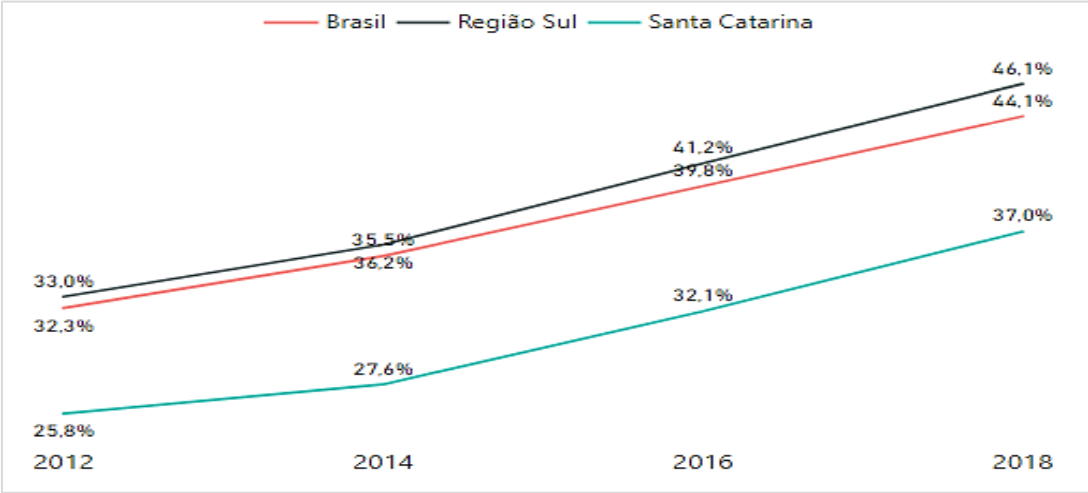

Fonte: Inep (2020) com base em dados do Censo da Educação Superior/Inep (2012-2018). Elaboração: DIPE/SED-SC

Meta 14 - Fomentar, em articulação com a União, a elevação gradual do número de matrículas na pós-graduação stricto sensu, de modo a atingir a titulação anual de 2.400 (dois mil e quatrocentos) mestres e 900 (novecentos) doutores, até o final da vigência deste Plano.

SITUAÇÃO DA META – 2018 – SC

2.604 títulos/ano de mestrado

Meta 2024: 2.400 títulos/ano

Santa Catarina superou a meta em **204** títulos/ano de mestrado, no que se refere ao indicador M14I1

M14I1 – Número de titulados em programas de mestrado – BR, Sul e SC – 2012 a 2018

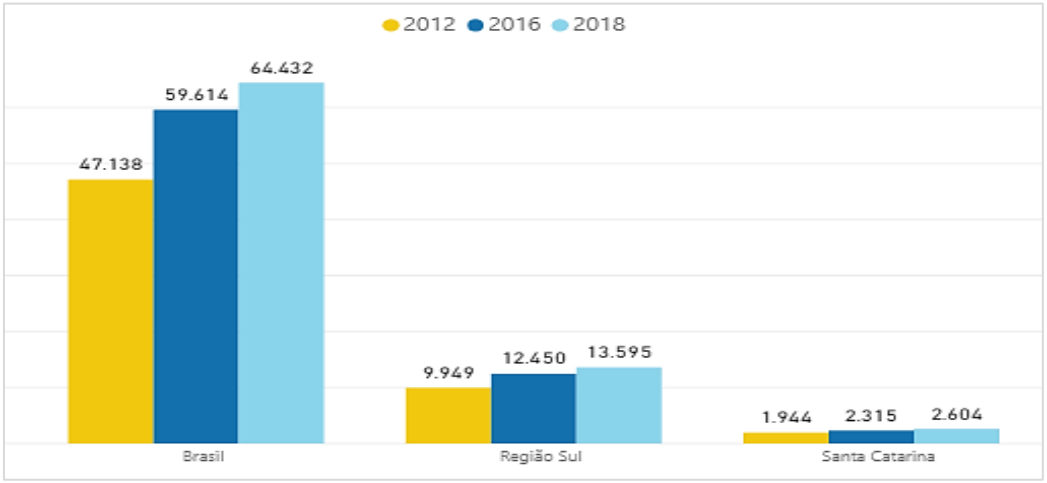

Fonte: Inep (2020) com base em dados do Sistema de Informações Georreferenciadas (GeoCapes). Elaboração: DIPE/SED-SC

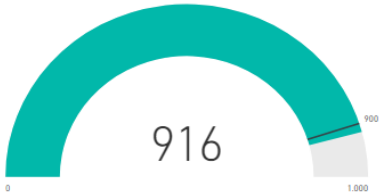

916 títulos/ano de doutorado

Meta 2024: 900 títulos/ano de doutorado

Em 2018, Santa Catarina superou a meta em **16** títulos/ano de doutorado, no que se refere ao indicador M14I2

M14I2 – Número de titulados em programas de doutorado – BR, Sul e SC – 2012 a 2018

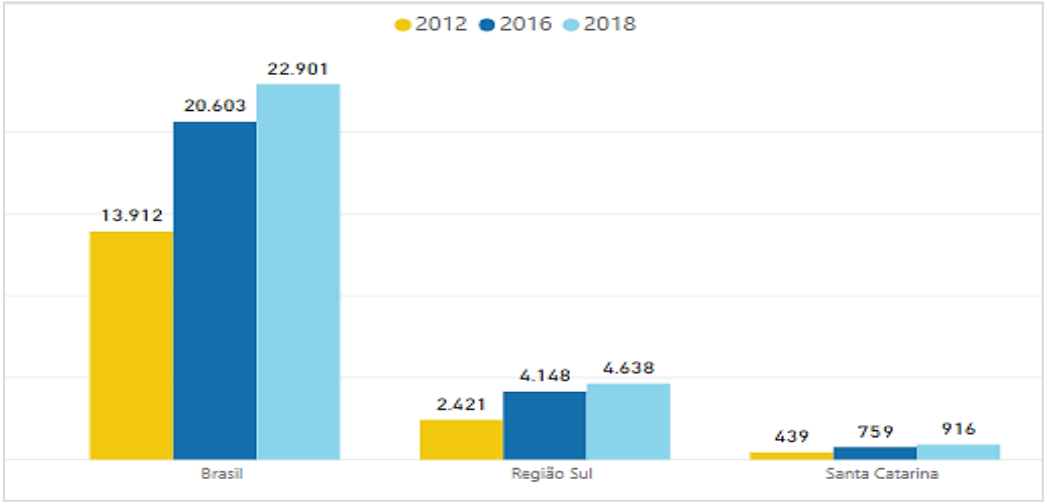

Fonte: Inep (2020) com base em dados do Sistema de Informações Georreferenciadas (GeoCapes). Elaboração: DIPE/SED-SC

Meta 15 - Garantir, em regime de colaboração entre a União, o Estado e os Municípios, no prazo de 1 (um) ano de vigência deste Plano, política estadual de formação inicial e continuada, com vistas à valorização dos profissionais da educação, assegurando que todos os professores da educação básica e suas modalidades possuam formação específica de nível superior, obtida em curso de licenciatura na área de conhecimento em que atuam, bem como a oportunização, pelo Poder Público, de periódica participação em cursos de formação continuada.

Percentual de docências de professores com formação superior adequada à área de conhecimento que lecionam – 2013 a 2019

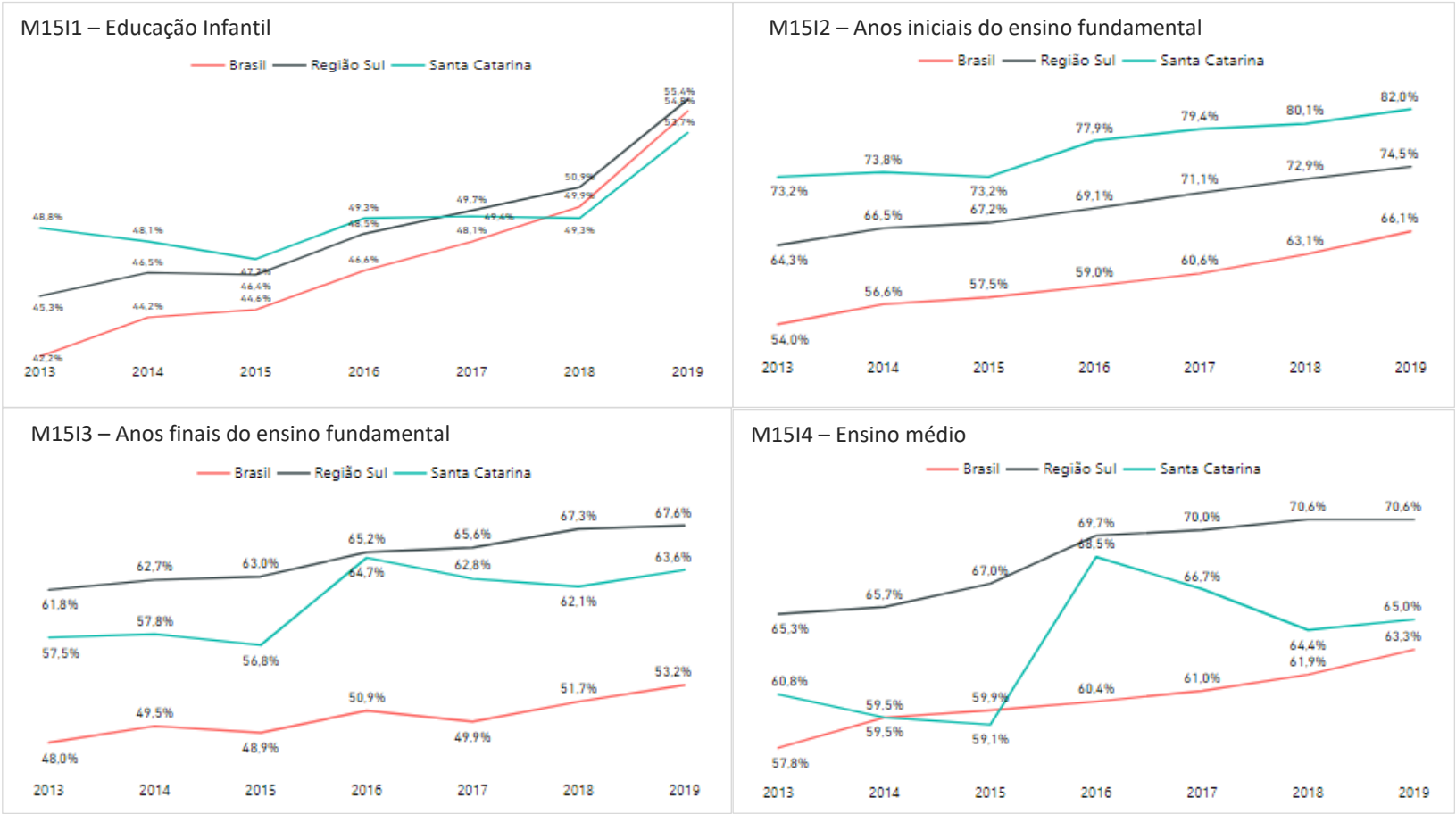

Fonte: Inep (2020) com base em dados do Censo da Educação Básica/Inep. Elaboração: DIPE/SED-SC

Meta 16 - Formar 75% (setenta e cinco por cento) dos professores da educação básica em nível de pós-graduação até o último ano de vigência deste Plano, e garantir a todos os profissionais da educação básica formação continuada em sua área de atuação, considerando as necessidades, demandas e contextualização dos sistemas de ensino.

SITUAÇÃO DA META – 2019 – SC

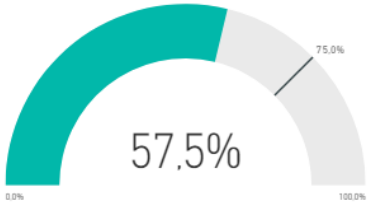

57,5% dos professores da educação básica possuem pós-graduação (50.194 professores)

Meta 2024: 75%

Faltam **17,5** pontos percentuais para o alcance da meta.

Em 2019, o percentual de professores da educação básica que possuíam nível de formação de pós-graduação (lato sensu ou stricto sensu) era de 57,5%, o que corresponde a um crescimento de 11,5 pontos percentuais com relação ao ano de 2013 (Gráfico M16I1).

Não são coletadas informações sobre a formação continuada de todos os profissionais da educação no Censo da Educação Básica, somente para docentes em sala de aula. Pelo Gráfico M16I2, observa-se que Santa Catarina apresentou aumento de 14,8 p.p. na proporção de professores da educação básica que realizaram cursos de formação continuada, no comparativo de 2019 com 2013.

M16I1 – Percentual de professores da educação básica com pós-graduação *lato sensu* ou *stricto sensu* – BR, Sul e SC – 2013, 2016 e 2019

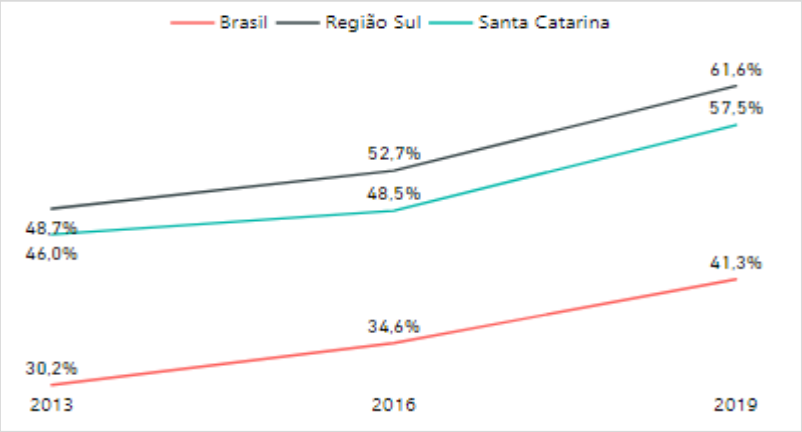

Fonte: Inep (2020) com base em dados do Censo da Educação Básica/Inep. Elaboração: DIPE/SED-SC

M16I2 – Percentual de professores da educação básica que realizaram cursos de formação continuada – BR, Sul e SC – 2013, 2016 e 2019

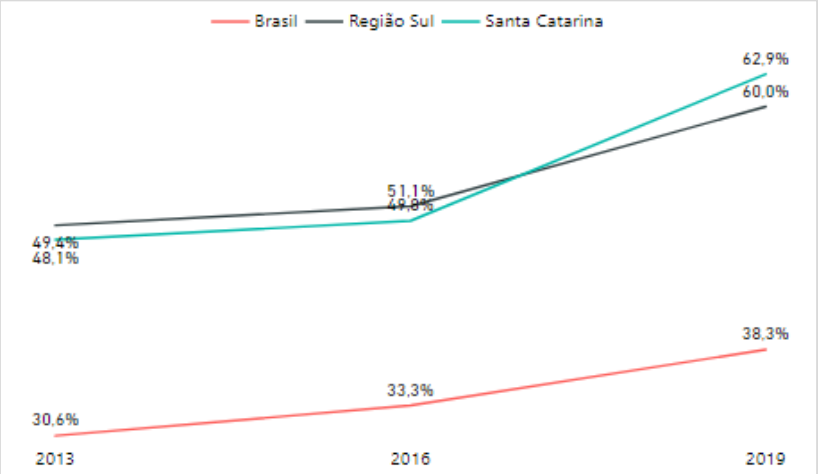

Fonte: Inep (2020) com base em dados do Censo da Educação Básica/Inep. Elaboração: DIPE/SED-SC

Meta 17 - Valorizar os profissionais do magistério da rede pública de educação básica, assegurando no prazo de 2 (dois) anos a existência de plano de carreira, assim como a sua reestruturação, que tem como referência o piso nacional, definido em lei federal, nos termos do inciso VIII, do art. 206, da Constituição Federal, a fim de equiparar o rendimento médio dos demais profissionais com escolaridade equivalente, até o final do sexto ano da vigência deste Plano.

SITUAÇÃO DA META

Rede Municipal - Existência de PCR para a carreira do magistério e dos não docentes, de limite de carga horária para o desempenho de atividades de interação com alunos e da carga horária para o desempenho de atividades de interação com estudantes e do piso salarial do magistério público – 2018

País/Região/Estado	M17I1 - Planos de carreira para o magistério	M17I2 - Limite de 2/3 da carga horária para o desempenho das atividades de interação com os educandos	M17I3 - Piso salarial da carreira do magistério público definido em lei municipal	M17I4 - Planos de carreira vigentes para os profissionais da educação não docentes
Brasil	95,70%	74,20%	74,20%	38,80%
Região Sul	99,20%	67,30%	78,10%	41,10%
Santa Catarina	97,60%	74,90%	79,00%	51,50%

Rede estadual - Santa Catarina possui plano de carreira para o magistério público estadual – Lei Complementar nº 668/2015 (M17I1). Prevê o limite máximo de 2/3 da carga horária para atividades de interação com os educandos (M17I2). Cumpre o que estabelece a Lei nº 11.738/2008 sobre o piso salarial nacional profissional (M17I3). Possui plano de carreira para os profissionais da educação não docentes (M17I4).

M17I5 - Percentual de vínculos docentes estáveis nas redes municipal e estadual - Brasil, Região Sul e Santa Catarina - 2019

Rede Estadual

País/Região/Estado	Total de vínculos	Vínculos estáveis	% estáveis
Brasil	698.692	413.673	59
Região Sul	209.493	141.696	68
Santa Catarina	26.675	10.164	38

Rede Municipal

País/Região/Estado	Total de vínculos	Vínculos estáveis	% estáveis
Brasil	1.198.623	846.562	71
Região Sul	359.396	274.237	76
Santa Catarina	48.688	27.573	57

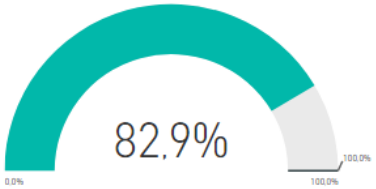

O salário médio do professor corresponde a **82,9%** do salário médio dos não professores (2019).

Meta 2021: 100%

Faltam **17,1** pontos percentuais para o alcance da meta.

M17I6 – Razão (%) entre o salário médio de professores da educação básica da rede pública e o salário médio de não professores com escolaridade equivalente – BR, Sul e SC – 2012 a 2019

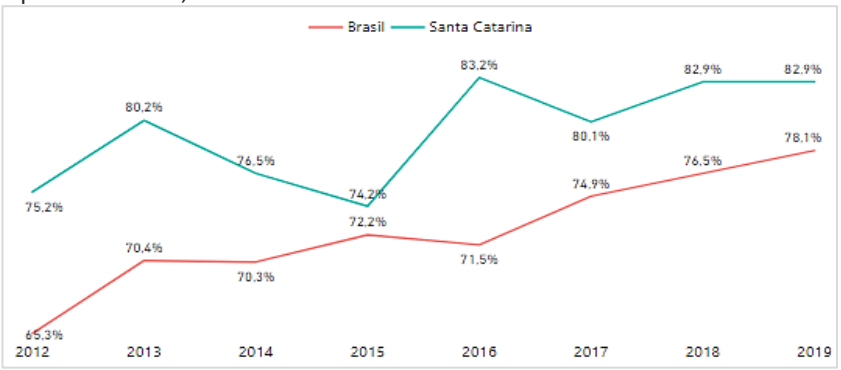

Fonte: Inep (2020) com base em dados da Pnad continua/IBGE (2012-2019).

Os indicadores M17I1, M17I2, M17I3, M17I4 mostram que a rede estadual possui plano de carreira para o magistério público estadual, prevê o limite máximo de 2/3 da carga horária para atividades de interação com os educandos, cumpre o que estabelece a Lei nº 11.738/2008 sobre o piso salarial nacional profissional e possui plano de carreira para os profissionais da educação não docentes. Dos municípios, 97,6% possuem plano de carreira para o magistério, 74,9% possuem legislação prevendo o limite máximo de dois terços da carga horária dos profissionais do magistério para atividades de interação com os educandos, 79% tem o piso salarial da carreira do magistério público definido em lei municipal e 55,5% possuem plano de carreira para os profissionais da educação não docentes.

Pelo indicador M17I5, 38% dos vínculos docentes em exercício no cargo, da rede estadual, são de profissionais efetivos, em Santa Catarina, para a rede municipal esse percentual sobe para 57%.

A razão (%) entre o salário médio de professores da educação básica da rede pública e o salário médio de não professores com escolaridade equivalente foi de 82,9%, em 2019, com oscilações ao longo do período observado (M17I6).

Meta 18 - Garantir em legislação específica, aprovada no âmbito do Estado e dos Municípios, condições para a efetivação da gestão democrática, na educação básica e superior públicas que evidencie o compromisso com o acesso, a permanência e o êxito na aprendizagem do estudante do Sistema Estadual de Ensino, no prazo de 1 (um) ano após a aprovação deste Plano.

M18I1 - Percentual de escolas públicas que selecionam diretores por meio de processo seletivo qualificado e eleição com participação da comunidade escolar – 2019 - SC

Tipo	Dependência administrativa		
	Estadual	Federal	Municipal
Concurso público	0	0	0.29
Eleição	0.39	65.79	10.94
Indicação	10.13	21.05	78.42
Outro	4.52	0	1.43
Processo seletivo qualificado	0.08	2.63	4.39
Processo seletivo qualificado e eleição	84.88	10.53	4.54

Fonte: Inep (2020). Elaboração: DIPE/SED-SC

M18I2 - Percentual de existência de colegiados intraescolares (conselho escolar, associação de pais e mestres, grêmio estudantil) nas escolas públicas brasileiras – 2019 - SC

UF	Dependência administrativa		
	Estadual	Federal	Municipal
Santa Catarina	69,24%	54,70%	48,82%

Fonte: Inep (2020). Elaboração: DIPE/SED-SC

M18I3 - Percentual de existência de colegiados extraescolares (Conselho Municipal de Educação, Conselhos de Acompanhamento e Controle Social do Fundeb, Conselhos de Alimentação Escolar e Fórum Permanente de Educação) nos municípios – 2018 – SC

88,73%

M18I4 -Percentual de oferta de infraestrutura e capacitação aos membros de Conselho Municipal de Educação, Conselhos de Acompanhamento e Controle Social do Fundeb e Conselhos de Alimentação Escolar nos municípios – 2018 – SC

66,38%

Pelo indicador M18I1, dos gestores das escolas estaduais de Santa Catarina, 84,88% foram selecionados por meio de processo seletivo qualificado e eleição com a participação da comunidade escolar. Nas escolas federais esse percentual cai para 10,53% e nas escolas municipais para 4,54%.
Estão presentes nas escolas estaduais de Santa Catarina 69,24% dos grêmios estudantis, conselhos escolares e associações de pais e mestres. Nas escolas federais estão presentes 54,7% dos grêmios estudantis, conselhos escolares e associações de pais e mestres. Nas escolas municipais estão presentes 48,82% dos grêmios estudantis, conselhos escolares e associações de pais e mestres.
Existem nos municípios 88,73% dos Conselhos Municipais de Educação, Conselhos de Acompanhamento e Controle Social do Fundeb e Conselhos de Alimentação Escolar. Possuem infraestrutura para seu funcionamento e oferecem capacitação para seus conselheiros, 66,38% dos conselhos municipais.
Num processo gradual, desde 2013, por meio do Decreto nº 1.794, a rede estadual de ensino conta com a escolha dos gestores escolares a partir dos anseios da comunidade escolar e local, para o mandato de 4 anos, com avaliação anual de sua atuação desde 2016.

Meta 19 - Ampliar o investimento público em educação pública de forma a atingir, no mínimo, o patamar de 7% (sete por cento) do Produto Interno Bruto (PIB) do Estado no quinto ano de vigência deste Plano e, no mínimo, o equivalente a 10% (dez por cento) do PIB ao final do decênio.

Indicadores da Meta: M19I1 – Gasto público em educação pública em proporção ao PIB
M19I2 – Gasto público em educação em proporção ao PIB

Nos Relatórios do 2º e do 3º Ciclos do PNE 2014-2024 não foram disponibilizados os resultados desse indicador para as Unidades de Federação.

CONSIDERAÇÕES FINAIS

A pandemia de Covid-19 instituiu um clima de incerteza na saúde, economia e educação em 2020. Em relação especificamente à Educação catarinense, o impacto da suspensão das aulas presenciais para proteger alunos, profissionais e seus familiares da disseminação do vírus, exigiu uma resposta rápida da Secretaria de Estado da Educação (SED).

Santa Catarina foi um dos primeiros estados do país a implementar o sistema de atividades não presenciais, com a adoção da plataforma *Google Classroom* para todos os alunos da rede estadual e a distribuição de atividades impressas, adaptadas do plano de ensino dos professores, para os estudantes com acesso restrito ou sem internet.

Apesar da concentração de esforços para atender as demandas impostas por este novo cenário, a SED não deixou de lado o cumprimento das 19 metas do Plano Estadual de Educação (PEE/SC). No decorrer do ano de 2020, foram R$ 3,19 bilhões empenhados para a execução de programas, projetos e ações divididos nos cinco grandes eixos estratégicos - Educação Inovadora, Infraestrutura Escolar, Gestão Total, Qualificação Permanente e Além da Escola (transporte escolar), do Programa Minha Nova Escola, instituído a partir de 2019.

Para melhor demonstrar os esforços realizados no cumprimento do PEE/SC, a síntese abaixo relaciona as principais ações dentro dos cinco eixos estratégicos, pontuando quais as metas correspondentes. Como é possível perceber, todas as 19 metas estão contempladas dentro do planejamento de atuação das quatro Diretorias e 17 Gerências que compõem a estrutura organizacional da SED.

EDUCAÇÃO INOVADORA

Este eixo envolve a aquisição e implantação de equipamentos tecnológicos, mobiliários, laboratórios e materiais para as escolas, além de iniciativas na área pedagógica e inovações na área de serviços voltados à comunidade escolar.

Área pedagógica

- Implementação de sistema de atividades não presenciais, com a adoção da Plataforma *Google Classroom* para todos os alunos da rede estadual e a distribuição de atividades impressas, adaptadas do plano de ensino dos professores, para os estudantes com acesso restrito ou sem internet.
- Construção, por equipe interna, e implementação de ferramenta para monitorar atendimento remoto, o Painel Atendimento no Regime Especial de Atividades Escolares Não Presenciais, como forma de identificar as fragilidades, realizar o planejamento e definir as ações necessárias para envolver os estudantes da rede pública estadual.
- Atendimento de 59% dos alunos com as atividades orientadas pelos professores na plataforma do *Google Classroom*, 24% com atividades impressas e 16% por ambas as formas, conforme dados cadastrados pelos docentes na plataforma Professor On-line. Ao longo do ano, 424 mil estudantes, que representam 78% da rede, acessaram, pelo menos uma vez, a plataforma on-line, sendo que 75% mantiveram o acesso constante.
- Construção e implementação da ferramenta de Busca Ativa, construída no período de atividades não presenciais, com objetivo de evitar o abandono escolar.
- Formação de comitê estratégico, reunindo mais de 15 instituições, incluindo a Secretaria de Estado da Saúde, órgãos de controle como o Ministério Público e o Tribunal de Contas do Estado, duas comissões da Assembleia Legislativa e representantes de sindicatos, para elaboração do Plano de Contingência Estadual para Educação (PlanCon), detalhando as diretrizes para o retorno das atividades presenciais com segurança em Santa Catarina.
- Implementação, em 2020, do Projeto de Escolas do Campo - Pedagogia de Alternância, de tempo integral. O projeto abrange oito escolas do Campo de Ensino Fundamental e duas de Ensino Médio. À medida que ocorre a implementação, há a possibilidade de ampliação da oferta.
- Implementação da Modalidade de Educação Escolar Quilombola, no âmbito da Educação de Jovens e Adultos, em seis Coordenadorias Regionais de Educação, onde há comunidades remanescentes de quilombos, com 58 turmas em atuação, com possibilidade de ampliação para 2021/2022.

- Implementação da Educação de Jovens e Adultos Campo, na metodologia de Alternância, atendendo em três Coordenadorias Regionais de Educação.
- Celebração de Acordo de Cooperação Técnica entre a SED e a ARCAFAR - Associação Regional das Casas Familiares Rurais, para atendimento aos estudantes das Casas Familiares Rurais.
- Elaboração do Currículo Base do Ensino Médio do Território Catarinense, com a participação de 332 profissionais de educação, sendo 254 professores da rede estadual, que formaram grupos de trabalho on-line para concluir o documento. O currículo será implementado na rede estadual no ano letivo de 2022.
- Implementação do Currículo Base da Educação Infantil e Ensino Fundamental do Território Catarinense, formulado no ano anterior por mais de 500 educadores no Estado e em colaboração com redes municipais.
- Elaboração da Política Estadual de Alfabetização, de acordo com as diretrizes nacionais e especificidades da rede estadual de ensino (em andamento).
- Atendimento, de forma continuada, aos alunos do Programa Estadual de Novas Oportunidades de Aprendizagem (PENOA) nas escolas da Rede Estadual.
- Articulação e planejamento de ações, de forma continuada e em parceria com a rede de proteção dos municípios e Núcleo de Educação e Prevenção (NEPRE/SED), objetivando a criação de rede de apoio integral às famílias, como condição para a melhoria da qualidade educacional.
- Disponibilização, pela Fundação Catarinense de Educação Especial - FCEE, do livro didático acessível para alunos com Deficiência Visual e recursos ópticos via parceria com o SUS. A FCEE atua na identificação de alunos com AH/SD. Metodologia de identificação dos alunos talentosos e em 2021 irá implementar os Polos de AEE-AH/SD, com computador, jogos e livros. Oferta de cursos de Tecnologia Assistiva para a rede regular e instituições especializadas.
- Emissão de parecer técnico, pela FCEE, referente à concessão de serviços de educação especial disponibilizados na rede regular de ensino, sendo cerca de 6 mil processos analisados por ano, e mais 4,5 milprocessos analisados das instituições especializadas. Tais análises se referem

à concessão de segundo professor de turma, professor bilíngue, intérprete de LIBRAS, professor de LIBRAS, Guia intérprete, professor Mediador Bilíngue. Realiza a análise técnica referente à elegibilidade e implantação do Atendimento Educacional Especializado ao público da educação especial. Além desta análise, a FCEE orienta, capacita e assessora o sistema estadual de ensino, supervisionando e articulando ações entre rede regular e AEE.

- Manutenção de acordos de cooperação, pela FCEE, com instituições especializadas para a oferta da estimulação precoce, sendo 224 instituições conveniadas. A FCEE articula ações para a abertura de novas instituições que possam oferecer a Estimulação Precoce em todo o estado de SC, orientando e oportunizando o Modelo de Repasse Direto (MRD).
- Realização de pesquisas, pela FCEE na área da educação especial sob orientação do Núcleo de Estudos e Pesquisa – NESPE. O NESPE orientou e acompanhou 5 grupos de estudo, 6 produções técnicas, 5 pesquisas científicas internas, e 4 pesquisas científicas externas.
- Realização, pela FCEE, de articulações com empresas públicas e privadas, com instituições conveniadas, com o Ministério Público, Sistema S, para promover atendimentos a pessoas com idade superior a obrigatória de escolaridade, bem como para aquisição de meios auxiliares de locomoção. Promove ações na área da saúde da pessoa com Deficiência Visual em parceria com a SES/SUS. Nas instituições conveniadas são ofertados programas pedagógicos que atendem adultos e pessoas em processo de envelhecimento.
- Capacitação, pela FCEE, de forma articulada com instituições especializadas e parcerias com centros e núcleos de produção Braille, para confecção e impressão de livros acessíveis. Articulação com órgão públicos e privados para promover a acessibilidade para as pessoas com surdez.
- Elaboração de Projeto de Lei das Diretrizes da Política de Educação Especial do Sistema Estadual de Educação de SC, por meio de Comissão entre instituições da área (Secretaria de Estado da Educação (Diretoria de Ensino, Diretoria de Gestão de Pessoas, Diretoria de Planejamento e Políticas Educacionais e Consultoria Jurídica), Fundação Catarinense de Educação Especial/FCEE, Conselho Estadual de Educação/CEE, Ministério Público, Conselho Estadual dos Direitos da Pessoa com Deficiência/CONEDE, Comissão de Educação, Cultura e Desporto/ALESC, Comissão de Defesa dos Direitos da Pessoa com Deficiência/ALESC e Ordem dos Advogados do Brasil/OAB). O Projeto de Lei já está concluído e deverá seguir os trâmites legais para aprovação na ALESC.

- Monitoramento da frequência escolar, do Programa Bolsa Família, de crianças e adolescentes das redes estadual e municipais, com o objetivo de garantir a permanência, aprendizado e aprovação escolar.
- Implementação do Novo Ensino Médio em 120 escolas da rede estadual, com currículo flexível e foco nos projetos de vida dos jovens. A expectativa do Governo do Estado é implementar o Novo Ensino Médio em todas as escolas da rede estadual até 2022.
- Elaboração e publicação do Portfólio de Componentes Curriculares Eletivos do Novo Ensino Médio, construído com a participação de 363 profissionais da rede estadual. O material é composto por roteiros pedagógicos com 25 Componentes Curriculares Eletivos, que formam parte do currículo flexível desse modelo. Cada escola poderá escolher quais desses componentes serão oferecidos aos alunos a partir de 2021.
- Implantação, por meio de parceria com a Celesc, do Projeto Educacional de Eficiência Energética. Seis Centros de Educação Profissional (CEDUPs) - Joinville, Chapecó, Lages, Tubarão, Criciúma e Blumenau – receberam laboratórios para a inclusão de itinerário formativo na grade curricular, envolvendo cerca de 2,8 mil alunos da rede estadual a partir de 2021.

Metas correspondentes: 1, 2, 3, 4, 5, 6, 7, 11 e 15.

Aquisições/distribuições

- Aquisição, elaboração e implantação de logística específica para o fornecimento de alimentação escolar aos alunos matriculados em função da pandemia, totalizando 2,1 milhões de kits de alimentação adquiridos, distribuídos e/ou em fase de distribuição. A partir de março de 2020, com a suspensão das atividades presenciais, a alimentação escolar deixou de ser feita na escola. Estudantes ou responsáveis retiraram na escola o kit de alimentação que seria equivalente a um mês de refeições feitas pelos alunos no ambiente escolar.
- Aquisição, para o ano letivo de 2021, de 2 milhões de máscaras, 43 mil frascos de álcool em gel, totens para álcool em gel com *dispenser*, 3,5 mil termômetros clínicos para aferir temperatura, caixas com luvas descartáveis e lixeiras adaptadas com tampa acionada por pedal.
- Instalação de lousas digitais, computadores, notebooks e *tablets* para equipar laboratórios de tecnologia em todas as escolas da rede estadual, e ampliação da rede de fibra ótica para 396 unidades escolares.

- Distribuição de 1 milhão de livros paradidáticos e de literatura para bibliotecas.
- Disponibilização, pela FCEE, aos serviços especializados, produções técnicas para contribuir com subsídios técnicos e qualificar atendimentos nas áreas do TDAH, TEA, DI, materiais pedagógicos de baixo custo, jogos educacionais digitais.
- Distribuição de kits e materiais didáticos para equipar laboratório de Matemática, Física, Química e Biologia para 59 escolas da rede estadual.

Metas correspondentes: 2, 3, 4 e 7.

INFRAESTRUTURA ESCOLAR

Este eixo diz respeito à construção, reformas, manutenções e contratação de serviços sob demanda para as escolas.

Obras

- Investimento consolidado superior a R$ 170 milhões em melhorias da estrutura física das escolas da rede estadual. O valor envolve desde a compra de equipamentos de tecnologia e novos veículos até a contratação de serviços de limpeza, desinsetização e manutenção de caixas d'água, incluindo também as obras de reforma e ampliação de escolas, conforme alguns detalhamentos abaixo.
- Investimento de R$ 53,7 milhões para a conclusão de obras de reforma ou ampliação de 55 escolas da rede estadual.
- Finalização das obras e início das aulas em duas novas escolas da rede estadual: a EEB Zitta Flach (Chapecó), e a EEB Professor Ângelo Cascaes Tancredo (Palhoça), criando 2 mil novas vagas para a rede estadual.
- Reforma e ampliação da EEB Professora Maria Garcia Pessi (Araranguá), com investimento de R$ 5,3 milhões, e da EEB Catulo da Paixão Cearense (Sombrio), com investimento de R$ 3,5 milhões.
- Implementação, em fase de finalização, de três unidades de ensino: uma escola em Blumenau, um Centro de Educação Profissional (CEDUP) em Guaramirim e um conjunto de salas modulares, em Florianópolis, expectativa de oferecer até 3,6 mil novas vagas em 2021.
- Investimento de R$ 12,3 milhões para obras e reformas das mais de 400 unidades de ensino da rede estadual afetadas pelos fenômenos climáticos ciclone-bomba e tornado.

- Disponibilização, às escolas, de contrato de manutenção civil para atender de forma rápida, sob demanda, avarias como quebra de telhas, queda do forro, janelas danificadas e infiltrações, entre outras.
- Implementação do Programa das Escolas Cívico-Militares (PECIM) em três escolas da rede estadual: EEB Emérita Duarte Silva e Souza (Biguaçu), a EEB Professora Irene Stonoga (Chapecó), e a EEB Professor Ângelo Cascaes Tancredo (Palhoça).
- Adesão de duas escolas da rede estadual ao modelo cívico-militar em 2020, com implementação do projeto em 2021: a EEB Professor Jaldyr Bhering Faustino da Silva (São Miguel do Oeste), e a EEB Coronel Pedro Christiano Feddersen (Blumenau).

Metas correspondentes: 2, 3, 7 e 11.

GESTÃO TOTAL

Este eixo envolve diferentes frentes de ação voltadas à gestão administrativa e também à melhoria do desempenho escolar dos estudantes.

Gestão

- Distribuição de R$ 17,5 milhões às escolas por meio do Cartão de Pagamento do Estado de Santa Catarina (CPESC), agilizando a compra de materiais do cotidiano escolar e a contratação de prestadores de serviços para pequenos reparos na estrutura.
- Ampliação do Sistema de Inteligência de Dados “Educação na Palma da Mão”, com a inclusão de mais de 20 novos painéis. Entre eles, o de acompanhamento de matrículas, frequência e desempenho durante as atividades não presenciais, com o monitoramento aluno por aluno. Outro painel de destaque tem como base os dados do Censo Escolar da Educação Básica de 2019, trazendo o detalhamento das informações dos 1,6 milhão de alunos matriculados na Educação Básica de Santa Catarina. E também indicadores educacionais georreferenciados, agrupando os principais indicadores nacionais de qualidade (IDEB, SAEB e taxas de aprovação) e as informações de matrículas das escolas estaduais para o planejamento e gestão da Secretaria e Coordenadorias Regionais.
- Implementação, com apoio da Secretaria de Estado da Administração (SEA), do Sistema de Gestão de Processos Eletrônicos (SGPe) nas unidades escolares em uma nova configuração, tornando os processos mais rápidos e transparentes.

- Implantação, em parceria com SEA e Ciasc, de solicitação digital para documentos escolares. Antes feitas de forma presencial ou por meio dos Correios, as solicitações de Regularidades de Estudos, de Documentos de Escolas Desativadas, Certificações do Enem, Encceja e Supletivos e de Equivalência de Estudos realizados no Exterior, que totalizam cerca de 6 mil documentos emitidos/ano, passaram a ser realizadas diretamente no Portal de Serviços do Governo do Estado.
- Desenvolvimento, em parceria com o Ciasc e em fase de implantação, de plataforma on-line para seleção de professores ACTs, com objetivo de tornar o processo ainda mais ágil, bem como de um painel de gestão de pessoas, e utilização a partir de 2021.
- Realização de concurso de remoção, permitindo mudanças internas entre os servidores do magistério estadual.
- Elaboração de plano de ação estabelecendo medidas para o cumprimento da Meta 17, estratégia 17.6 do PEE/SC, que determina que pelo menos 80% de professores do quadro sejam efetivos. Entre as principais medidas estão a possibilidade de alteração de carga horária para os servidores que já compõem o quadro, concursos de ingresso, plano de carreira, redução do número de assessores de direção, redução do número de afastamentos, constituição de comissão multidisciplinar de saúde e reavaliação dos programas, projetos e modalidades. O documento foi entregue ao Tribunal de Contas do Estado e à Controladoria Geral do Estado.
- Elaboração, acompanhamento e controle do pagamento de 166 convênios de Emendas Parlamentares Impositivas, relativas ao ano de 2019, destinadas a 166 municípios, no valor de R$ 50,9 milhões. A Educação foi a única Secretaria a repassar recursos de emendas parlamentares impositivas a municípios e entidades em 2019/2020.
- Investimento de nova frota com 62 veículos, destinados às 36 Coordenadorias Regionais de Educação (CREs) para o atendimento pedagógico, supervisão e suporte tecnológico das unidades escolares. Durante a pandemia, os veículos foram essenciais para a entrega de kits de alimentação escolar e das atividades impressas aos alunos que não possuíam acesso à internet.

Metas correspondentes: 1, 2, 3, 7, 9, 17, 18 e 19

Quadro de profissionais efetivos

- Nomeação de 1.842 profissionais efetivos para o quadro do magistério da rede estadual de ensino de Santa Catarina, em 2020, sendo 1.348 professores, 237 especialistas e 257 assistentes de educação. Atualmente, a rede de ensino público de Santa Catarina possui um total de 30.891 professores, entre efetivos e Admitidos em Caráter Temporário (ACTs).
- Planejamento para nomeação de 723 professores efetivos na rede estadual em 2021.

Metas correspondentes: 2, 3, 7 e 17.

QUALIFICAÇÃO PERMANENTE

Este eixo está relacionado a todas as ações voltadas à qualificação da comunidade escolar, da oferta de bolsas para a graduação aos cursos de formação direcionados a professores, gestores e técnicos da SED.

- Investimento recorde de R$ 264,3 milhões no Programa de Bolsas Universitárias de Santa Catarina (Uniedu), com atendimento de cerca de 37 mil estudantes. O valor investido em 2020 é 42% superior ao do ano anterior, quando houve a execução de R$ 185 milhões, e 175% a mais do que em 2018.
- Planejamento, elaboração e realização de formações direcionadas a mais de 45 mil profissionais da rede estadual de ensino, dentre eles com os professores, equipes técnico-administrativas e pedagógicas das escolas, gestores escolares e equipes técnicas das Coordenadorias Regionais de Educação, sobre tecnologias educacionais, novas ferramentas e orientações pedagógicas para o ensino durante a pandemia. Como resultado das capacitações, 30 mil professores trabalharam ativamente durante o ano na plataforma online, equivalente a 96% de participação entre os docentes. Os docentes sem acesso à internet usaram o espaço das escolas, para elaborar as atividades. Foram 4,4 milhões de atividades publicadas na plataforma on-line ao longo do ano.
- Formação sobre gestão escolar, a distância, realizada em parceria com o Instituto Iungo, envolvendo 4.793 profissionais, entre diretores de unidades escolares, assessores de direção, assistentes técnicos-pedagógicos e especialistas em assuntos educacionais, com foco em subsídios teóricos e práticos para qualificar o trabalho da gestão pedagógica durante as atividades não presenciais.

- Formação para os gestores e professores das escolas-piloto do Novo Ensino Médio, considerando a expectativa de implementação do modelo em todas as escolas da rede em 2022.
- Formação para os professores, por área de conhecimento e componente curricular, contemplando discussões acerca do planejamento, das metodologias e do processo de avaliação, de modo a implementar o Currículo Base da Educação Infantil e Ensino Fundamental do Território Catarinense, mesmo diante das adversidades provocadas pelo contexto pandêmico.
- Formação para os professores do Componente Curricular Eletivo do Novo Ensino Médio *Educação Empreendedora*, realizada em parceria com o SEBRAE, com disponibilização de material para alunos e professores, reuniões periódicas de acompanhamento e a realização do Festival de encerramento das atividades.
- Realização do I Seminário Internacional de Educação online, em parceria com o SEBRAE, que abordou o tema Educação na e pós pandemia, com a participação de 10 mil professores da rede estadual de ensino e outras instituições educacionais.
- Realização da campanha “Cada um na sua casa. Todos presentes na Educação”, com objetivo de manter professores, pais e alunos engajados nas atividades não presenciais.
- Elaboração do “Caderno Dicas para Fortalecer o Vínculo Familiar”, disponibilizado *online*, destinado aos pais e/ou responsáveis, dos estudantes da rede estadual de ensino, pertencentes aos diversos modelos de organização familiar e de situação sócio econômica, com o objetivo de contribuir para o fortalecimento dos vínculos familiares, sugerindo dicas de ações para a boa convivência e a interação familiar, principalmente no período do isolamento social.
- Formação para os coordenadores do NEPRE, professores e gestores, sobre uso seguro, responsável e consciente da Internet "Educando para boas escolhas on-line".
- Implementação do Programa Cidadão Digital, como piloto na Coordenadoria Regional de Educação de Itapiranga, com o objetivo de formar e mobilizar os jovens para a promoção da segurança e educação digital e midiática em ações a distância.

- Realização, pela FCEE, de assessorias e capacitações para o AEE, segundo professor, professores, equipes gestoras, Secretaria de Estado da Educação e Coordenadorias Regionais de Educação, com foco na manutenção de uma educação de qualidade para todos. No ano de 2020 foram realizadas 993 assessorias para a rede regular de ensino.
- Celebração de Acordo de Cooperação Técnica entre a SED e a UDESC, para formação de professores e gestores das escolas do estado, atendendo a Política de Educação para as Relações Étnico Raciais.
- Elaboração de projeto de Pós-Graduação, Especialização em Educação Especial, encaminhado pela FCEE à Fundação ENA, com o objetivo de qualificar a formação continuada na área da educação especial de servidores efetivos do quadro da FCEE, que atuam no campus e nos Centros de Atendimento Educacional Especializado (CAESP).
- Recebimento, pela FCEE, de 57 solicitações de capacitação, beneficiando 14.388 profissionais. Foram ofertadas 284 vagas de curso, beneficiando 4.866 profissionais. Executadas duas lives com 12.966 participações e 50.300 visualizações.

Metas correspondentes: 2, 3, 4, 6, 7, 12, 15, 16 e 17.

ALÉM DA ESCOLA

Eixo referente ao transporte escolar.

- Ampliação da frota de ônibus em 150% em 2020. Foram adquiridos 221 novos ônibus, sendo 113 veículos adquiridos pela SED e 108 por emendas parlamentares, com investimento de R$ 48,9 milhões do orçamento estadual e federal, beneficiando 116.832 mil estudantes da rede estadual.
- Instituição, pelo Governo do Estado, por meio da Lei Complementar n. 754 (26/12/2019), de aumento de 50% do valor de repasse dos recursos de custeio para o transporte escolar para os 50 municípios com menor Índice de Desenvolvimento Humano (IDH) de Santa Catarina. A estimativa é de incremento de R$ 5 milhões no repasse desses recursos, em 2020.

Metas correspondentes: 2, 4 e 7.

REFERÊNCIAS

BRASIL. Instituto Nacional de Estudos e Pesquisas Educacionais Anísio Teixeira (INEP). **IDEB: Índice de Desenvolvimento da Educação Básica**. Disponível em:<http://portal.inep.gov.br/cenario-educacional>. Acesso em: 03 jan. 2021.

BRASIL. Instituto Nacional de Estudos e Pesquisas Educacionais Anísio Teixeira. **Relatório do 3º ciclo de monitoramento das metas do Plano Nacional de Educação – 2020** [recurso eletrônico]. – Brasília: Instituto Nacional de Estudos e Pesquisas Educacionais Anísio Teixeira, 2020. Disponível em:<http://inep.gov.br/documents/186968/6975249/Relat%C3%B3rio+do+3%C2%BA+Ciclo+de+Monitoramento+das+Metas+do+Plano+Nacional+de+Educa%C3%A7%C3%A3o/4259eed4-ce87-46c7-b5bb-a9e09dee5abb?version=1.0>. Acesso em: 02 jan. 2021.

BRASIL, Ministério da Educação (MEC). **Construindo políticas de valorização dos profissionais da educação básica**. Disponível em: http://planodecarreira.mec.gov.br/index.php?option=com_content&view=article&id=56:mapa&catid=15&Itemid=144. Acesso em: 02 jan. 2021.

SANTA CATARINA. **Lei n. 16.794, de 14 de dezembro de 2015:** Aprova o Plano Estadual de Educação (PEE) para o decênio 2015-2024 e estabelece outras providências. Diário Oficial do Estado. Florianópolis, SC, 15 dez. 2015. Disponível em: <http://www.portaldoservidor.sc.gov.br/ckfinder/userfiles/arquivos/Legislacao%20Correlata/Leis%20Ordinarias/2015_-_LEI_ORDINARIA_N_16_794_DE_14_DE_DEZEMBRO_DE_2015.pdf>. Acesso em: 09 jan. 2021.

CACS-FUNDEB/SC

Conselho Estadual de Acompanhamento e Controle Social

PARECER ANUAL

APLICAÇÃO DOS

RECURSOS DO FUNDEB

PELO PODER EXECUTIVO ESTADUAL DE SANTA CATARINA

EXERCÍCIO 2020

I – INTRODUÇÃO

O Conselho Estadual de Acompanhamento e Controle Social do Fundo de Manutenção e Desenvolvimento da Educação Básica e de Valorização dos Profissionais da Educação (CACS-FUNDEB/SC), regulamentado pela Lei Estadual nº 14.277, de 11 de janeiro de 2008, no uso de suas competências e regulamentações, promoveu no exercício de 2020 o monitoramento e a análise das diversas rubricas de execução orçamentária e financeira dos recursos do FUNDEB, no âmbito do Poder Executivo Estadual de Santa Catarina.

A elaboração do parecer sobre a aplicação dos recursos do FUNDEB, é amparada pelo art. 2º da Lei Estadual nº 14.277, de 11 de janeiro de 2008:

> Compete ao Conselho Estadual do FUNDEB:
>
> I - acompanhar e controlar a repartição, a transferência e a aplicação dos Recursos do Fundo no Estado de Santa Catarina;
>
> II - supervisionar a realização do Censo Escolar e a elaboração da proposta orçamentária anual do Poder Executivo Estadual com o objetivo de concorrer para o regular e tempestivo tratamento e encaminhamento dos dados estatísticos e financeiros que alicerçam a operacionalização do FUNDEB;
>
> III - examinar os registros contábeis e os demonstrativos gerenciais mensais, atualizados, relativos aos recursos repassados ou recebidos à conta do Fundo, que deverão ser disponibilizados mensalmente pelo Poder Executivo Estadual;
>
> IV - emitir parecer sobre a prestação de contas dos recursos do Fundo na forma da lei;
>
> V - propor alterações legislativas e administrativas visando a melhor aplicação e distribuição dos recursos do Fundo;
>
> VI - elaborar o Regimento Interno, respeitada a legislação federal que trata da matéria e o disposto nesta Lei;
>
> VII - apresentar ao Poder Legislativo e aos órgãos de controle interno e externo, manifestação formal acerca dos registros contábeis e dos demonstrativos gerenciais do Fundo;
>
> VIII - convocar o Secretário de Estado da Educação para prestar

esclarecimentos, em prazo não superior a trinta dias, acerca do fluxo de recursos e da execução das despesas do Fundo; e.

IX - outras atribuições previstas em lei.

Para a emissão do parecer, a atual gestão CACS–FUNDEB, presidida pelo Senhor Conselheiro Felipe Felisbino, utilizou como suportes documentais de análise, o Portal da Transparência do Poder Executivo Estadual, e os seguintes demonstrativos elaborados pela Secretaria de Estado da Educação de Santa Catarina (SED):

1. **ANEXO I – Orçamento Global do FUNDEB Atualizado** – Dotação orçamentária atualizada até 31/12/2020, considerando as alterações de dotações por grupo (Pessoal e Encargos Sociais, Outras Despesas Correntes e Investimentos) e todas as fontes de recursos do FUNDEB.

2. **ANEXO II – Comparativo das Despesas do FUNDEB: Orçada com a realizada por Unidade Gestora (UG) e Fonte de Recursos** – Confronto entre o orçamento atualizado com a efetiva execução orçamentária e financeira (empenhado, liquidado e pago), por unidade gestora e por fonte de recursos do FUNDEB, no mês de dezembro e acumulado até 31/12/2020.

3. **ANEXO III – Comparativo das Despesas do FUNDEB: Orçada com a realizada por Unidade Gestora e Grupo de Despesas** – Confronto entre o orçamento atualizado com a efetiva execução orçamentária e financeira (empenhado, liquidado e pago), por unidade gestora e por grupo de despesa, no mês de dezembro e acumulado até 31/12/2020.

4. **ANEXO IV – Comparativo das Despesas do FUNDEB: Orçada com a realizada por Ação** – Confronto entre o orçamento atualizado com a efetiva execução orçamentária e financeira (empenhado, liquidado e pago), por ação, acumulado até 31/12/2020.

5. **ANEXO V – Ingresso de Recursos do FUNDEB**– Acompanhamento mensal do comportamento da receita total do FUNDEB, por fonte de recurso (0.131 e 0.186).

II – ANÁLISE DAS CONTAS DO FUNDEB

Importante destacar que as reuniões do CACS-FUNDEB foram mensais, a partir do mês de fevereiro. A reunião de fevereiro aconteceu de forma presencial e todas as demais seguiram de forma on-line, por meio da plataforma Hangouts Meet, devido ao momento de isolamento social, em virtude da Pandemia pelo Coronavírus.

Nestas reuniões, foram apreciados e aprovados os demonstrativos mensais de aplicação dos recursos do FUNDEB, elaborados pela Gerência de Contabilidade da Secretaria de Estado da Educação (SED), bem como as atas de todas as reuniões do exercício.

As dúvidas dos Conselheiros, quando não esclarecidas em reunião, eram protocoladas nos respectivos setores da SED para os devidos esclarecimentos, solicitando explicações por escrito ou com a presença de um representante do setor demandado. Existem solicitações protocoladas no exercício de 2020, sem a devida resposta pela SED até a elaboração desse parecer, conforme elencado abaixo:

a) Processo SED 00020655/2020
Assunto: Criação de relatório ou solução tecnológica equivalente para dar mais transparência aos recursos aplicados do pelo Conselho Estadual de Acompanhamento e Controle Social do Fundo de Manutenção e Desenvolvimento da Educação Básica e Valorização dos Profissionais da Educação (CACS FUNDEB)
STATUS – está na Secretaria da Fazenda (GEINF) para análise desde 30.11.2020

b) Processo SED 00022731/2020
Assunto: Solicitação de Informações sobre o uso de recursos do FUNDEB/SC na Unidade Gestora- Fundo de Melhoria da Polícia Militar
Comandante-Geral da Polícia Militar do Estado de Santa Catarina no dia Florianópolis, 17 de novembro de 2020. Solicita informações sobre o investimento de recursos do FUNDEB no Fundo de melhoria da Polícia Militar , bem como as cópias dos registros e comprovantes de despesa. Assim, pedimos a essa Entidade que subsidie a SED com as informações solicitadas, para que possamos responder, devidamente, o referido Ofício. Administrador do Fundo de Melhoria da Polícia Militar de Santa Catarina.
STATUS – PMSC/ DALF/DIR desde 18.11.2020

c) PROCESSO SED 28486/2020
Assunto: Solicitação de informações quanto ao pagamento dos profissionais de educação pagos com recursos do FUNDEB com listagem nominal de servidores por cargo e função, lotação e valor recebido para que possamos ter material para fazer controle do quanto ao pagamento de servidores quanto ao que foi gasto em relação aos 40% e aos 60%.
Solicitação informações quanto ao planejamento e qual direcionamento que será dado para o superávit financeiro de 2020 referente aos recursos do FUNDEB. Encaminhado para Diretoria de Recursos Humanos.
STATUS – está na SEA – encaminhado em 05.01.2021.

d) Processo SED 00030730/2020
Assunto: Ofício sobre Solicitação de encaminhamento quanto a publicização dos extratos bancários da conta do FUNDEB-SC no Portal da Transparência do Poder Executivo de Santa Catarina
STATUS – está desde 04.01.2021 – CGE (controladoria geral Estado) para análise e providências.

As atas mensais do Conselho, independente de transcrição, retratam cada uma das situações acima descritas.

Com relação à análise das contas do FUNDEB, relatam-se os seguintes apontamentos, por anexo, que acompanha este parecer:

ANEXO I: Orçamento Global do FUNDEB Atualizado

O Orçamento Global inicial do FUNDEB era de R$ **2.651.155.930,00** , retratando o valor da Lei Orçamentária Anual aprovada. As fontes de recursos de superávit (0.331 e 0.386) encontram-se zeradas na coluna de orçamento inicial, já que as mesmas não são previstas no momento de sua elaboração, mas sim durante o início do ano de execução.

Durante o transcorrer do exercício, houve remanejamentos orçamentários, com anulação e acréscimo de valores dentro dos grupos de despesas e nas fontes de recursos. As alterações orçamentárias podem ser verificadas pelas colunas de redução e acréscimo.

O Orçamento Global Atualizado é a posição do orçamento em 31/12/2020, na qual terminou o exercício com um montante de R$ **2.707.176.798,87** , uma variação aumentativa na ordem de 2%.

No grupo Pessoal e Encargos Sociais, a previsão inicial era de R$ **2.015.786.028,00** e passou para R$ **2.164.795.007,79**, representando um acréscimo de 7%. Os investimentos em Pessoal representam 80% de todo o orçamento atualizado do FUNDEB.

Em Outras Despesas Correntes a previsão inicial era de R$ **568.540.920,00**, e ao término do exercício, passou para R$ **429.127.743,59** , o que representou uma redução de 25%.

Os valores do grupo de Investimentos, inicialmente previstos, eram de R$ **66.828.982,00,** e no final do exercício passou para R$ **113.254.047,49**, ou seja, houve acréscimo no orçamento de investimento correspondente a **69,5%.**

Conclui-se que os grupos de despesa, dentro do Orçamento Global do FUNDEB, foram projetados em percentuais adequados e obedecem aos parâmetros da legislação; ou seja, destinar, no mínimo, 60% para pagamento de Pessoal e Encargos Sociais, conforme o disposto no Art. 22 da Lei Federal nº 11.494, de 20 de Junho de 2007.

ANEXO II – Comparativo das Despesas do FUNDEB: Orçada com a realizada por Unidade Gestora e Fonte de Recursos

As seguintes considerações merecem destaque ao analisar o **anexo II:**

a) A Unidade Gestora 450001 SED empenhou no exercício a quantia de R$ **2.282.614.318,85**, correspondente a 91,8% de toda despesa empenhada com os recursos do FUNDEB no ano. A UG 450021 – Fundação Catarinense de Educação

Especial (FCEE) empenhou o valor de R$ **192.980.529,00**, equivalente a 7,8% do empenhado total. A Unidade Gestora 160097 – Fundo de Melhoria da Polícia Militar, empenhou R$ **10.673.509,30,** representando 0,4% de toda despesa empenhada com o FUNDEB.

b) A UG 450001 empenhou 92% do seu orçamento atualizado. Já a UG 450021 apresentou uma participação 95% do total empenhado com relação ao seu orçamento atualizado aprovado. A UG 160097, empenhou apenas 53% do seu orçamento atualizado

c) O total dos recursos do FUNDEB empenhado, liquidado e pago pelo Poder Executivo Estadual foi de, respectivamente: R$ **2.486.268.357,15**; R$ **2.485.083.714,98** e R$ **2.472.246.226,68**.

d) As fontes de recursos 0.186; 0;331 e 0.386 foram todas executadas pela unidade gestora 450001, conforme verificação no Portal da Transparência do Poder Executivo Estadual.

e) A Fonte 0.131 (ingresso de recursos do FUNDEB no exercício corrente), representou 98,4% do total empenhado.

ANEXO III - – Comparativo das Despesas do FUNDEB: Orçada com a realizada por Unidade Gestora e Grupo de Despesas –

Ao analisar o anexo III, podemos verificar os seguintes comportamentos por grupo de despesa:

a) O grupo de despesas de Pessoal e Encargos com recursos do FUNDEB representou a maior participação da execução orçamentária para todas as três UGs, conforme podemos verificar:

- 450001 R$ **1.960.572.873,98** (85,9% do total empenhado pela UG)
- 450021 R$ **164.382.774,76** (85,2% do total empenhado pela UG)
- 160097 R$ **10.648.219,30** (99,8% do total empenhado pela UG)

b) O montante total empenhado com os recursos do FUNDEB para o grupo de Pessoal e Encargos Sociais foi de R$ **2.135.603.868,04** (85,9% do total empenhado pelo Estado com recursos do FUNDEB). Já para o grupo de Outras Despesas Corrente, o valor empenhado final foi de R$ **309.459.195,68** (12,4% do total empenhado pelo Estado com recursos do FUNDEB). O grupo de investimentos obteve o menor valor empenhado, correspondente a R$ **41.205.293,43** (1,7% do total empenhado pelo Estado com recursos do FUNDEB)

ANEXO IV - – Comparativo das Despesas do FUNDEB: Orçada com a realizada por Ação–

Quando agrupamos as despesas por ação, percebem-se as prioridades na destinação dos recursos do FUNDEB, conforme quadro a seguir:

Ações	DESPESA REALIZADA ATÉ O MÊS			
	II. Empenhado		III. Liquidado	IV. Pago
Administração de pessoal e encargos sociais	2.238.368.388,25	90%	2.238.368.388,25	2.225.684.532,12
Apoio financeiro às associações de pais e professores	107.430.421,87	4%	107.430.421,87	107.430.421,87
Transporte escolar	55.658.823,51	2%	55.598.301,08	55.598.301,08
Operacionalização da educação	38.900.993,80	2%	37.914.558,69	37.914.558,69
Cooperação técnico-pedagógica com APAES	19.990.790,28	1%	19.990.790,28	19.990.790,28
Gestão dos colégios militares	10.673.509,30	0%	10.673.509,30	10.519.877,13
Cooperação com municípios	6.642.707,15	0%	6.642.707,15	6.642.707,15
Construção, ampliação ou reforma de unidade escolares	5.265.738,57	0%	5.131.179,15	5.131.179,15
Novas oportunidades na Educação Básica	2.672.756,44	0%	2.671.141,10	2.671.141,10
Manutenção e reforma de escola	664.227,98	0%	662.718,11	662.718,11
Implantação e manutenção de sistema	-	0%	-	-
Capacitação e formação de profissionais	-	0%	-	-
Operacionalização de coordenadorias	-	0%	-	-
Capacitação descentralizada	-	0%	-	-
		0%		
TOTAL POR AÇÃO	**2.486.268.357,15**	**100%**	**2.485.083.714,98**	**2.472.246.226,68**

A diferença entre o valor total empenhado com o total liquidado foi objeto de inscrição em restos a pagar não processados em 31/12/2020, pelo valor de R$ **1.184.642,17** (0,05% do valor empenhado total). Isso significa que, de tudo o que foi empenhado com os recursos do FUNDEB, 99,95% foram liquidados (verificado o direito de recebimento).

A diferença entre o valor total empenhado com o total pago foi inscrito em restos a pagar processados em 31/12/2020, no valor de R$ **14.022.130,47** (0,56% do valor empenhado total).

ANEXO V – Ingresso de Recursos do FUNDEB

O Estado arrecadou com as fontes de recursos 0.131 e 0.186, respectivamente, os valores de R$ **2.522.181.768,10** e R$ **5.987.702,18,** o que totaliza um montante arrecadado no ano de R$ **2.528.169.470,28.**

A arrecadação com a fonte 0.131 sofreu uma leve queda quando comparado com o ano de 2019, de -1,7%.

A receita de rendimentos (fonte 0.186) sofreu um prejuízo de R$ 39.470,70 no mês de setembro de 2020, equivalente a 0,66% do total arrecadado para esta fonte.

Se confrontarmos no exercício de 2020, o total da receita arrecadada do FUNDEB de R$ **2.528.169.470,28** com a despesas empenhadas com o FUNDEB (somente das fontes 0.131 e 0.186) no valor de R$ **2.450.247.452,12**, o resultado será o saldo arrecadado e não utilizado no exercício, de R$ **77.922.018,16** (3,08% do total arrecadado).

Conforme as informações disponibilizadas no portal da transparência e nos anexos, o percentual do valor do FUNDEB investido em Pessoal e Encargos Sociais

(somente fontes 0.131 e 0.186)[1] de R$ **2.099.582.963,01**, sobre o total arrecadado com os recursos do FUNDEB de R$ **2.528.169.470,28, foi de 83,05%.** O percentual encontra-se acima do mínimo estabelecido pela Lei Federal nº 11.494, de 20 de junho de 2007, art. 22:

> "pelo menos 60% dos recursos anuais totais dos Fundos serão destinados ao pagamento da remuneração dos profissionais do magistério da educação básica em efetivo exercício na rede pública".

Ressalta-se que o CACS-FUNDEB SC solicitou para SED a relação detalhada dos Profissionais do Magistério que compõe o mínimo de 60%. A demanda encontra-se em andamento, motivo pelo qual não foi possível atestar de que somente os Profissionais do magistério que exercem atividades de docência e os que oferecem suporte pedagógico direto ao exercício da docência, encontram-se enquadrados no mínimo de 60%, conforme previsto no inciso II do art. 22 da Lei Federal nº 11.494/2007:

> II - Profissionais do magistério da educação: docentes, profissionais que oferecem suporte pedagógico direto ao exercício da docência: direção ou administração escolar, planejamento, inspeção, supervisão, orientação educacional e coordenação pedagógica;

III – PARECER SOBRE AS CONTAS DO FUNDEB

Nos termos da análise, tendo por embasamento as informações contidas no Portal da Transparência do Poder Executivo Estadual e dos documentos anexos apresentados pela SED, e considerando que:

a) O Estado de Santa Catarina cumpriu com o que determina o art. 22 da Lei Federal nº 11.494/2007, ao aplicar 83,05% do total arrecadado no ano em despesas com Pessoal e Encargos Sociais, quando o mínimo obrigatório é de 60%;

b) Foi respeitado o limite máximo de 5% de recursos não utilizados no ano, ao atingir o indicador de 3,08% conforme parágrafo 2, art. 21 da Lei 11.494/2007;

c) As informações disponibilizadas até o momento para o CACS FUNDEB, não possibilitaram a averiguação da garantia do atendimento do art. 70 da Lei 9.394/1996, e nas demais normas; e

d) O CACS-FUNDEB não apurou aplicação dos recursos do FUNDEB sem finalidade pública, ressaltando que uma

[1] Fonte: Portal da Transparência do Poder Executivo Estadual. Disponível em: http://www.transparencia.sc.gov.br

análise pormenorizada da execução da despesa compete aos órgãos de controle interno e externo do Estado.

O CACS-FUNDEB APROVA a aplicação dos recursos do FUNDEB pelo Poder Executivo Estadual no exercício financeiro de 2020, com as seguintes recomendações: 1- Utilização do saldo arrecadado e não aplicado até 31/03/2021; **2.** Finalização do painel de acompanhamento da execução orçamentária e financeira dos recursos do FUNDEB até 30/04/2021. **3.** Maior celeridade ao atendimento das demandas protocoladas pelo CACS FUNDEB-SC.

Florianópolis SC, 10 de fevereiro de 2021

FELIPE FELISBINO
PRESIDENTE DO CACS-FUNDEB SC

ANEXO I

ORÇAMENTO GLOBAL DO FUNDEB ATUALIZADO ATÉ DEZEMBRO/2020

FONTE	GRUPO DE DESPESA	ORÇAMENTO INICIAL DA DESPESA	(-) REDUÇÃO	(+) ACRÉSCIMO	(=) ORÇAMENTO ATUALIZADO DA DESPESA	%
131000000	31 Pessoal e Encargos Sociais	2.015.786.028,00	177.092.278,85	290.080.353,61	**2.128.774.102,76**	**79%**
	33 Outras Despesas Correntes	558.540.920,00	205.796.511,89	62.883.335,48	**415.627.743,59**	**15%**
	44 Investimentos	56.886.186,00	62.074.934,51	112.000.000,00	**106.811.251,49**	**4%**
	Total Fonte 0.131	**2.631.213.134,00**	**444.963.725,25**	**464.963.689,09**	**2.651.213.097,84**	
186000000	31 Pessoal e Encargos Sociais	-	-	-	**-**	**0%**
	33 Outras Despesas Correntes	10.000.000,00	12.300.000,00	15.800.000,00	**13.500.000,00**	**0%**
	44 Investimentos	9.942.796,00	3.500.000,00		**6.442.796,00**	**0%**
	Total Fonte 0.186	**19.942.796,00**	**15.800.000,00**	**15.800.000,00**	**19.942.796,00**	
331000000	31 Pessoal e Encargos Sociais	-	10.970.908,76	41.182.916,44	**30.212.007,68**	**1%**
	33 Outras Despesas Correntes	-	-		**-**	**0%**
	44 Investimentos	-	-	-	**-**	**0%**
	Total Fonte 0.331	**-**	**10.970.908,76**	**41.182.916,44**	**30.212.007,68**	
386000000	31 Pessoal e Encargos Sociais	-	5.596.698,83	11.405.596,18	**5.808.897,35**	**0%**
	33 Outras Despesas Correntes	-	-	-	**-**	**0%**
	44 Investimentos	-	-	-	**-**	**0%**
	Total Fonte 0.386	**-**	**5.596.698,83**	**11.405.596,18**	**5.808.897,35**	
	TOTAL	**2.651.155.930,00**	**477.331.332,84**	**533.352.201,71**	**2.707.176.798,87**	**100%**

Fonte: Sistema Integrado de Planejamento e Gestão Fiscal - SIGEF

Quadro resumo por Grupo de Despesa	ORÇAMENTO INICIAL DA DESPESA	(-) REDUÇÃO	(+) ACRÉSCIMO	(=) ORÇAMENTO ATUALIZADO DA DESPESA	%
31 Pessoal e Encargos Sociais	2.015.786.028,00	193.659.886,44	342.668.866,23	2.164.795.007,79	**80%**
33 Outras Despesas Correntes	568.540.920,00	218.096.511,89	78.683.335,48	429.127.743,59	**16%**
44 Investimentos	66.828.982,00	65.574.934,51	112.000.000,00	113.254.047,49	**4%**
TOTAL:	**2.651.155.930,00**	**477.331.332,84**	**533.352.201,71**	**2.707.176.798,87**	

-	-	-	-

Legenda: Fontes de Recursos

FR-0131 - FUNDO DE DESENVOLVIMENTO DA EDUCAÇÃO BÁSICA - FUNDEB

FR-0331 - SUPERÁVIT DO EXERCÍCIO ANTERIOR DA FONTE FR-0131

FR-0186 - REMUNERAÇÃO FINANCEIRA DOS RECURSOS DA FR-0131

FR-0386 - SUPERÁVIT DA REMUNERAÇÃO FINANCEIRA DA FR-0186

ANEXO II

COMPARATIVO DAS DESPESAS DO FUNDEB: ORÇADA COM A REALIZADA POR UNIDADE GESTORA E FONTE DE RECURSO

MÊS REFERÊNCIA: DEZEMBRO/2020

UNIDADE GESTORA		I. DESPESA ORÇADA ATUALIZADA	DESPESA REALIZADA NO MÊS			DESPESA REALIZADA ACUMULADA ATÉ O MÊS				VIII. SALDO ORÇAMENTÁRIO (I. - V.)
			II. EMPENHADO	III. LIQUIDADO	IV. PAGO	V. EMPENHADO	%	VI. LIQUIDADO	VII. PAGO	
450001	Secretaria de Estado da Educação	2.482.943.405,87	200.826.292,92	241.523.294,66	325.265.946,67	2.282.614.318,85	91,8%	2.281.429.676,68	2.269.982.559,66	200.329.087,02
450021	Fundação Catarinense de Educação Especial	204.061.759,00	15.394.439,88	17.307.255,63	23.001.077,74	192.980.529,00	7,8%	192.980.529,00	191.743.789,89	11.081.230,00
160097	Fundo de Melhoria da Polícia Militar	20.171.634,00	1.725.088,12	1.725.088,12	1.991.518,25	10.673.509,30	0,4%	10.673.509,30	10.519.877,13	9.498.124,70
										-
TOTAL GLOBAL		**2.707.176.798,87**	**217.945.820,92**	**260.555.638,41**	**350.258.542,66**	**2.486.268.357,15**	**100%**	**2.485.083.714,98**	**2.472.246.226,68**	**220.908.441,72**

Fonte: Portal da Transparência do Poder Executivo de Santa Catarina

Observação: As despesas globais do FUNDEB contemplam as seguintes fontes de recursos : 0.131/0.186/0.331/0.386

FONTE DE RECURSO		I. DESPESA ORÇADA ATUALIZADA	DESPESA REALIZADA NO MÊS			DESPESA REALIZADA ACUMULADA ATÉ O MÊS				VIII. SALDO ORÇAMENTÁRIO (I. - V.)
			II. EMPENHADO	III. LIQUIDADO	IV. PAGO	V. EMPENHADO	%	VI. LIQUIDADO	VII. PAGO	
0.131	FUNDEB - Ingresso no Exercício Corrente	2.651.213.097,84	217.945.988,16	260.552.594,78	350.254.775,18	2.446.947.109,51	98,4%	2.445.782.510,43	2.432.945.022,13	204.265.988,33
0.186	Remuneração da Fonte 0.131 no Exercício Corrente	19.942.796,00	- 167,24	3.043,63	3.767,48	3.300.342,61	0,1%	3.280.299,52	3.280.299,52	16.642.453,39
0.331	Superávit da Fonte 0.131 de Exercícios Anteriores	30.212.007,68	-	-	-	30.212.007,68	1,2%	30.212.007,68	30.212.007,68	-
0.386	Superávit da Fonte 0.186 de Exercícios Anteriores	5.808.897,35	-	-	-	5.808.897,35	0,2%	5.808.897,35	5.808.897,35	-
										-
TOTAL GLOBAL		**2.707.176.798,87**	**217.945.820,92**	**260.555.638,41**	**350.258.542,66**	**2.486.268.357,15**	**100%**	**2.485.083.714,98**	**2.472.246.226,68**	**220.908.441,72**

ANEXO III

COMPARATIVO DAS DESPESAS DO FUNDEB: ORÇADA COM A REALIZADA POR UNIDADE GESTORA E GRUPO DE DESPESA

MÊS REFERÊNCIA: DEZEMBRO/2020

UNIDADE GESTORA: 450001 SECRETARIA DE ESTADO DA EDUCAÇÃO	I. DESPESA ORÇADA ATUALIZADA	DESPESA REALIZADA NO MÊS			DESPESA REALIZADA ACUMULADA ATÉ O MÊS				VIII. SALDO ORÇAMENTÁRIO (I. - V.)
		II. EMPENHADO	III. LIQUIDADO	IV. PAGO	V. EMPENHADO	%	VI. LIQUIDADO	VII. PAGO	
31 Pessoal e Encargos Sociais	1.981.898.494,79	210.823.813,99	210.823.813,99	281.279.254,45	1.960.572.873,98	85,9%	1.960.572.873,98	1.951.720.406,74	21.325.620,81
33 Outras Despesas Correntes	388.090.863,59	23.503.548,40	24.080.021,24	24.451.758,97	280.861.441,44	12,3%	279.696.342,96	277.101.693,18	107.229.422,15
44 Investimentos	112.954.047,49	- 33.501.069,47	6.619.459,43	19.534.933,25	41.180.003,43	1,8%	41.160.459,74	41.160.459,74	71.774.044,06
TOTAL GLOBAL	**2.482.943.405,87**	**200.826.292,92**	**241.523.294,66**	**325.265.946,67**	**2.282.614.318,85**	**100%**	**2.281.429.676,68**	**2.269.982.559,66**	**200.329.087,02**

Fonte: Portal da Transparência do Poder Executivo de Santa Catarina

UNIDADE GESTORA: 450021 FUNDAÇÃO CATARINENSE DE EDUCAÇÃO ESPECIAL	I. DESPESA ORÇADA ATUALIZADA	DESPESA REALIZADA NO MÊS			DESPESA REALIZADA ACUMULADA ATÉ O MÊS				VIII. SALDO ORÇAMENTÁRIO (I. - V.)
		II. EMPENHADO	III. LIQUIDADO	IV. PAGO	V. EMPENHADO	%	VI. LIQUIDADO	VII. PAGO	
31 Pessoal e Encargos Sociais	164.424.879,00	16.164.974,66	16.164.974,66	21.857.671,76	164.382.774,76	85,2%	164.382.774,76	163.327.880,94	42.104,24
33 Outras Despesas Correntes	39.636.880,00	- 770.534,78	1.142.280,97	1.143.405,98	28.597.754,24	14,8%	28.597.754,24	28.415.908,95	11.039.125,76
44 Investimentos	-	-	-	-		0,0%			-
TOTAL GLOBAL	**204.061.759,00**	**15.394.439,88**	**17.307.255,63**	**23.001.077,74**	**192.980.529,00**	**100%**	**192.980.529,00**	**191.743.789,89**	**11.081.230,00**

Fonte: Portal da Transparência do Poder Executivo de Santa Catarina

UNIDADE GESTORA: 160097 Fundo de Melhoria da Polícia Militar	I. DESPESA ORÇADA ATUALIZADA	DESPESA REALIZADA NO MÊS			DESPESA REALIZADA ACUMULADA ATÉ O MÊS				VIII. SALDO ORÇAMENTÁRIO (I. - V.)
		II. EMPENHADO	III. LIQUIDADO	IV. PAGO	V. EMPENHADO	%	VI. LIQUIDADO	VII. PAGO	
31 Pessoal e Encargos Sociais	18.471.634,00	1.725.088,12	1.725.088,12	1.991.518,25	10.648.219,30	99,8%	10.648.219,30	10.494.587,13	7.823.414,70
33 Outras Despesas Correntes	1.400.000,00					0,0%	-		1.400.000,00
44 Investimentos	300.000,00				25.290,00	0,2%	25.290,00	25.290,00	274.710,00
TOTAL GLOBAL	**20.171.634,00**	**1.725.088,12**	**1.725.088,12**	**1.991.518,25**	**10.673.509,30**	**100%**	**10.673.509,30**	**10.519.877,13**	**9.498.124,70**

Fonte: Portal da Transparência do Poder Executivo de Santa Catarina

TOTAL POR GRUPO DE DESPESA	I. DESPESA ORÇADA ATUALIZADA	DESPESA REALIZADA NO MÊS			DESPESA REALIZADA ACUMULADA ATÉ O MÊS				VIII. SALDO ORÇAMENTÁRIO (I. - V.)
		II. EMPENHADO	III. LIQUIDADO	IV. PAGO	V. EMPENHADO	%	VI. LIQUIDADO	VII. PAGO	
31 Pessoal e Encargos Sociais	2.164.795.007,79	228.713.876,77	228.713.876,77	305.128.444,46	2.135.603.868,04	85,9%	2.135.603.868,04	2.125.542.874,81	29.191.139,75
33 Outras Despesas Correntes	429.127.743,59	22.733.013,62	25.222.302,21	25.595.164,95	309.459.195,68	12,4%	308.294.097,20	305.517.602,13	119.668.547,91
44 Investimentos	113.254.047,49	- 33.501.069,47	6.619.459,43	19.534.933,25	41.205.293,43	1,7%	41.185.749,74	41.185.749,74	72.048.754,06
									-
TOTAL GLOBAL	**2.707.176.798,87**	**217.945.820,92**	**260.555.638,41**	**350.258.542,66**	**2.486.268.357,15**	**100%**	**2.485.083.714,98**	**2.472.246.226,68**	**220.908.441,72**

Fonte: Portal da Transparência do Poder Executivo de Santa Catarina

Observação: As despesas globais do FUNDEB contemplam as seguintes fontes de recursos : 0.131/0.186/0.331/0.386

ANEXO IV

COMPARATIVO DAS DESPESAS DO FUNDEB: ORÇADA COM A REALIZADA POR AÇÃO

MÊS REFERÊNCIA: DEZEMBRO/2020

Ações	I. Orçamento Atualizado	DESPESA REALIZADA ATÉ O MÊS				V. SALDO ORÇAMENTÁRIO (I. - II)
		II. Empenhado		III. Liquidado	IV. Pago	
Administração de pessoal e encargos sociais	2.260.548.065,62	2.238.368.388,25	90%	2.238.368.388,25	2.225.684.532,12	22.179.677,37
Apoio financeiro às associações de pais e professores	108.600.995,43	107.430.421,87	4%	107.430.421,87	107.430.421,87	1.170.573,56
Transporte escolar	82.097.131,40	55.658.823,51	2%	55.598.301,08	55.598.301,08	26.438.307,89
Operacionalização da educação	134.892.796,00	38.900.993,80	2%	37.914.558,69	37.914.558,69	95.991.802,20
Cooperação técnico-pedagógica com APAES	31.027.955,00	19.990.790,28	1%	19.990.790,28	19.990.790,28	11.037.164,72
Gestão dos colégios militares	20.171.634,00	10.673.509,30	0%	10.673.509,30	10.519.877,13	9.498.124,70
Cooperação com municípios	6.642.707,15	6.642.707,15	0%	6.642.707,15	6.642.707,15	-
Construção, ampliação ou reforma de unidade escolares	12.886.677,27	5.265.738,57	0%	5.131.179,15	5.131.179,15	7.620.938,70
Novas oportunidades na Educação Básica	8.548.837,00	2.672.756,44	0%	2.671.141,10	2.671.141,10	5.876.080,56
Manutenção e reforma de escola	17.860.000,00	664.227,98	0%	662.718,11	662.718,11	17.195.772,02
Implantação e manutenção de sistema	20.000.000,00	-	0%	-	-	20.000.000,00
Capacitação e formação de profissionais	400.000,00	-	0%	-	-	400.000,00
Operacionalização de coordenadorias	2.000.000,00	-	0%	-	-	2.000.000,00
Capacitação descentralizada	1.500.000,00	-	0%	-	-	1.500.000,00
			0%			-
TOTAL POR AÇÃO	**2.707.176.798,87**	**2.486.268.357,15**	**100%**	**2.485.083.714,98**	**2.472.246.226,68**	**220.908.441,72**

Fonte: Portal da Transparência do Poder Executivo de Santa Catarina

Observação: As despesas globais do FUNDEB contemplam as seguintes fontes de recursos : 0.131/0.186/0.331/0.386

ANEXO V

INGRESSO DE RECURSO DO FUNDEB - FONTES: 0.131 E 0.186

MÊS REFERÊNCIA: DEZEMBRO/2020

Meses	Ingresso de recurso do FUNDEB - Fonte de Recurso 0.131				Aplicação Financeira no Exercício - Fonte de Recurso 0.186
	Exercício Corrente 2020	Exercícios Anteriores 2019	2018	2017	Exercício Corrente 2020
Janeiro	229.664.846,42	221.577.697,98	198.818.095,95	182.876.380,12	592.114,44
Fevereiro	234.909.814,75	225.861.912,77	192.916.963,57	174.988.058,84	627.924,19
Março	217.493.924,12	205.205.280,45	181.786.828,10	180.320.841,74	967.918,92
Abril	169.766.123,66	209.201.168,39	190.265.952,51	184.739.097,50	740.098,42
Maio	164.431.665,36	219.518.943,81	186.095.222,47	178.180.687,51	608.533,88
Junho	173.137.679,67	200.960.190,13	177.156.373,04	185.565.005,19	492.202,78
Julho	203.871.773,40	201.147.731,29	184.339.963,98	172.616.564,59	464.814,14
Agosto	208.374.487,94	205.679.874,12	191.385.675,43	177.620.852,17	394.141,27
Setembro	212.479.624,06	214.585.769,75	195.038.861,60	188.190.432,12	-39.470,70
Outubro	233.626.402,69	208.766.689,84	197.937.281,45	183.299.350,61	430.650,63
Novembro	222.535.020,63	216.898.791,42	204.165.313,00	180.107.264,25	359.643,17
Dezembro	251.890.405,40	236.617.024,71	225.258.922,38	199.051.335,29	349.131,04
TOTAL NO ANO:	2.522.181.768,10	2.566.021.074,66	2.325.165.453,48	2.187.555.869,93	5.987.702,18

Total de Ingresso no ano (Fontes 0.131 + 0.186)	2.528.169.470,28

Fonte: Sistema Integrado de Planejamento e Gestão Fiscal - SIGEF

ESTADO DE SANTA CATARINA

PARTICIPAÇÃO ACIONÁRIA - MÉTODO DE EQUIVALÊNCIA PATRIMONIAL E DE CUSTOS

R$ milhares

PARTICIPAÇÕES SOCIETÁRIAS							
EMPRESA	MEP		Método de Custo		Adiantamento para Aumento de Capital	% de Participação no Capital Social	Data-base do último Balanço utilizado
	31/12/2020	31/12/2019	31/12/2020	31/12/2019			
Participações Permanentes - Consolidação	**3.235.410**	**3.080.109**	**312**	**339**	**247.727**		
Agência de Fomento do Estado de Santa Catarina (BADESC)	595.945	296.978	-	-	20.500	51,82%	31/12/2019
Banco Regional de Desenvolvimento do Extremo Sul (BRDE)	989.448	892.020	-	-	-	33,33%	30/06/2020
Centrais de Abastecimento do Estado de Santa Catarina (CEASA)	8.079	7.203	-	-	-	93,91%	31/12/2019
Centro de Informática e Automação do Estado de Santa Catarina (CIASC)	53.484	12.999	-	-	-	100,00%	31/12/2019
Centrais Elétricas de Santa Catarina (CELESC)	343.908	409.132	-	-	-	20,20%	30/09/2020
Companhia Catarinense de Águas e Saneamento (CASAN)	803.376	811.398	-	-	994	64,21%	31/12/2019
Companhia de Desenvolvimento do Estado de Santa Catarina (CODESC)	-	422.643	-	-	-	-	28/10/2020
Companhia de Distritos Industriais de SC (CODISC)	1.810	2.037	7	7	71	99,71%	31/12/2019
Santa Catarrina Participação e Investimentos S.A. (INVESC)	-	-	-	-	19	99,50%	31/12/2019
SC Participações (SCPar)	231.363	223.793	-	-	197.157	100,00%	31/12/2019
IAZPE - Imbituba Adm. da Zona de Process. De Exportação S/A.	541	570	-	-	102	99,53%	31/12/2019
Companhia de Habitação do Estado de Santa Catarina (COHAB)	-	-	-	-	-	100,00%	31/12/2019
Companhia Hidromineral Caldas da Imperatriz	-	1.000	-	-	4.384	100,00%	31/12/2019
Hotel Plaza Caldas da Imperatriz S/A.	3.331	336	-	-	-	5,23%	31/12/2019
Sapiens Parque S/A.	204.123	-	-	-	24.500	100,00%	31/12/2019
Outras participações acionárias	-	-	305	9.229	-	-	31/12/2019
Perdas Estimadas para Valor Realizável Líquido	-	-	-	-8.896	-	-	31/12/2019
Participações Permanentes - Intra OFSS	**6.556**	**11.055**	**5**	**5**			
Companhia Integrada de Desenvolvimento Agricola de SC (CIDASC)	6.183	10.462	-	-	-	100,00%	31/12/2019
Empresa de Pesquisa Agropecuária e Extensão Rural de SC (EPAGRI)	-	-	5	5	-	96,83%	31/12/2019
Santa Catarina Turismo S.A. (SANTUR)	373	593	-	-	-	96,75%	31/12/2019
TOTAL	**3.241.965**	**3.091.164**	**317**	**344**	**247.727**	**1361,02%**	

Obs.: A CODESC foi extinta no mês de outubro de 2020. As empresas INVESC, COHAB e HIDROMINERAL CALDAS DA IMPERATRIZ apresentaram Patrimônio Líquido Negativo no exercício de 2020.

Florianópolis, 18 de janeiro de 2021.

José Luiz Bernardini
Ordenador Primário - Encargos Gerais

André Luiz Von Knoublach
Ordenador Secundário - Encargos Gerais

ESTADO DE SANTA CATARINA

PARTICIPAÇÃO ACIONÁRIA - PARTICIPAÇÕES SOCIETÁRIAS
Período: Janeiro a Dezembro de 2020

PARTICIPAÇÃO SOCIETÁRIA DO ESTADO EM SOCIEDADES DE ECONOMIA MISTA						
EMPRESA	PARTICIPAÇÃO DO ESTADO				% CAPITAL	
	QUANTIDADE DE AÇÕES			INVESTIMENTO	VOTO	TOTAL
	ORDINÁRIAS	PREFERENCIAIS	TOTAL	R$ mil		
Agência de Fomento do Estado de Santa Catarina (BADESC)	210.338.232	-	210.338.232	595.945	51,820%	51,818%
Banco Regional de Desenvolvimento do Extremo Sul (BRDE)*	-	-	-	989.448	33,333%	33,333%
Centrais de Abastecimento do Estado de Santa Catarina (CEASA)	13.415.105	-	13.415.105	8.079	94,530%	93,910%
Centro de Informática e Automação do Estadode Santa Catarina (CIASC)	8.374.213.578.434	-	8.374.213.578.434	53.484	100,00%	100,00%
Centrais Elétricas de Santa Catarina (CELESC)	7.888.786	191	7.888.977	343.908	50,18%	20,20%
Companhia Catarinense de Águas e Saneamento (CASAN)	237.729.297	237.722.771	475.452.068	803.376	61,93%	64,21%
Companhia de Desenvolvimento do Estado de Santa Catarina (CODESC)	26.139.546	-	26.139.546	-	0,00%	0,00%
Companhia de Distritos Industriais de SC (CODISC)	87.060.046.641	-	87.060.046.641	1.810	99,52%	99,71%
Santa Catarina Participação e Investimentos S.A. (INVESC)	199.000	-	199.000	-	99,50%	99,50%
SC Participações (SCPar)	999.999.999	-	999.999.999	231.363	100,00%	100,00%
IAZPE - Imbituba Adm. da Zona de Process. De Exportação S/A.	20.967.817	-	20.967.817	541	99,53%	99,53%
Companhia Hidromineral Caldas da Imperatriz	161.671.674	-	161.671.674	0	100,00%	100,00%
Hotel Plaza Caldas da Imperatriz S.A.	10.474.500	-	10.474.500	3.331	5,23%	5,23%
Sapiens Parque S.A.	154.515.761	-	154.515.761	204.123	100,00%	100,00%
Companhia de Habitação do Estado de Santa Catarina (COHAB)	32.299.741	-	32.299.741	-	100,00%	100,00%
Companhia Integrada de Desenvolvimento Agricola de SC (CIDASC)	37.408.423	-	37.408.423	6.183	100,00%	100,00%
Empresa de Pesquisa Agropecuária e Extensão Rural de SC (EPAGRI)	169.777.712	-	169.777.712	-	96,83%	96,83%
Santa Catarina Turismo S.A. (SANTUR)	3.276.713	137.160	3.413.873	373	96,62%	96,75%
TOTAL				**3.241.965**		

* O BRDE é uma autarquia especial interestadual criada pelos Estados da Região Sul portanto não tem seu capital dividido em ações.
A participação é 100,00% do resultado da agência do BRDE em Florianópolis/SC.

Florianópolis, 18 de janeiro de 2021.

José Luiz Bernardini
Ordenador Primário

André Luiz Von Knoublach
Ordenador Secundário

Relatório Anual da Dívida Pública - DITE

2020

1. INTRODUÇÃO

A Diretoria do Tesouro Estadual - DITE, vinculada à Secretaria de Estado da Fazenda - SEF, por meio da Gerência da Dívida Pública – GEDIP, apresenta este relatório com o intuito de divulgar os dados relacionados a ingressos de recursos decorrentes de operações de crédito, situação atual da dívida pública, capacidade de endividamento, precatórios, riscos fiscais e passivos contingentes do Estado de Santa Catarina (ESC).

2. INGRESSO DE RECURSOS

2.1. OPERAÇÕES DE CRÉDITO

2.1.1 Saldo Contratado a Captar

O Estado apresentou, no final do exercício de 2020, saldo de R$ 8.971.331,84 referente a valores a captar de operação de crédito interna contratada. A tabela a seguir apresenta a única operação de crédito que possui valores a liberar pela instituição financeira:

Tabela 01 – Detalhamento dos Saldos a Captar de Operação de Crédito - R$

Operação	Data do Contrato	Valor Contratado	Valor Captado	Valor a Captar
BNDES – Acelera SC	04/04/2013	3.000.000.000,00	2.991.028.668,16	8.971.331,84
Total		**3.000.000.000,00**	**2.991.028.668,16**	**8.971.331,84**

Além disso, houve a contratação de uma nova operação de crédito junto ao BNDES para revitalização da Rodovia SC-401 no valor de R$ 25.177.743,86, cujo valor foi integralmente captado.

2.1.2 Limite Definido em Resolução do Senado Federal para as Operações de Crédito

O percentual das operações realizadas em um exercício financeiro em relação à Receita Corrente Líquida (RCL) é apurado tomando por base a RCL no mês de referência e nos onze meses imediatamente anteriores (últimos 12 meses) e o total de operações de crédito interna e externa realizadas até o quadrimestre.

A Resolução do Senado Federal nº 43/2001, em seu inciso I do art. 7º, estabeleceu o limite de 16% da RCL. Ao término do 3º quadrimestre o percentual apurado para fins de cumprimento do limite atingiu **0,49%.**

Ressalta-se que as operações de crédito contratadas pelo Estado com a finalidade de financiar projetos de investimento para melhoria da administração das receitas e da gestão fiscal, financeira e patrimonial (BNDES - PMAE SPED, BNDES - PMAE GESTÃO II, BNDES - PEF II, BNDES - Caminhos do Desenvolvimento e BID – Profisco), foram excluídas do cálculo do limite, conforme disposto no Art. 7º § 3º e §7º da RSF nº 43/2001.

2.1.3 Investimentos com Fontes de Operações de Crédito

Com relação ao orçamento em 2020, foram empenhadas e liquidadas com recursos financeiros de 2020 e de anos anteriores as seguintes despesas com fontes de recursos de operações de crédito e demais fontes, por funções orçamentárias:

Tabela 02 – Execução Orçamentária Investimentos - por Função – Despesa Liquidada 2020 - R$

Função	Fontes Operação Crédito	Demais Fontes (*)	Total
01 - Legislativa		1.872.214,66	1.872.214,66
02 - Judiciária		39.050.477,54	39.050.477,54
03 - Essencial à Justiça		17.703.034,85	17.703.034,85
04 - Administração	494.742,67	130.636.131,79	131.130.874,46
06 - Segurança Pública	208.943,50	55.068.647,00	55.277.590,50
08 - Assistência Social		8.239.211,12	8.239.211,12
09 - Previdência Social		52.825,02	52.825,02
10 - Saúde	25.486.843,98	199.170.270,47	224.657.114,45
12 - Educação	2.235.992,93	304.854.240,19	307.090.233,12
14 - Direitos da Cidadania	652.385,04	21.871.710,21	22.524.095,25
15 - Urbanismo		525.046,05	525.046,05
18 - Gestão Ambiental		7.056.030,84	7.056.030,84
19 - Ciência e Tecnologia	2.882.075,18	6.618.499,24	9.500.574,42
20 - Agricultura	109.689,77	9.594.867,73	9.704.557,50
23 - Comércio e Serviços		8.288.954,49	8.288.954,49
26 - Transporte	108.225.657,87	294.489.395,99	402.715.053,86
27 - Desporto e Lazer		2.777.104,67	2.777.104,67
Total	**140.296.330,94**	**1.107.868.661,86**	**1.248.164.992,80**

(*) Demais Fontes: Recursos do Tesouro (Recursos Ordinários, SEITEC, FUNDOSOCIAL, Superávit Financeiro, Remuneração de Disponibilidade Bancária, Taxas), Recursos de Serviços, Alienação de Bens, Convênios.

Ao se analisar o valor total das despesas liquidadas com investimentos (R$ 1.248.164.992,80), constata-se que 11,24% (R$ 140.296.330,94) das despesas com investimentos foram realizadas com fontes de recursos de operação de crédito.

Desse total, 77,14% (R$ 108.225.657,87) corresponde aos investimentos realizados na função transporte, mais especificamente nas ampliações de capacidade de rodovias, bem como pavimentações, revitalizações, restaurações e obras em pontos críticos.

2.1.4 Regra de Ouro

A vedação para a realização de operações de crédito que excedam as despesas de capital denomina-se “Regra de Ouro”. Essa regra está contida no art. 167, III, da Constituição Federal, que assim estabelece: “é vedada a realização de operações de crédito que excedam as despesas de capital, ressalvadas as autorizadas mediante créditos suplementares ou especiais com finalidade precisa, aprovados pelo Poder Legislativo por maioria absoluta”.

Segundo essa regra, não se deve recorrer a endividamento público para custear despesas correntes. Assim, se o ente público recorrer a endividamento, obrigatoriamente deve ser para adquirir ou construir (aquisição de equipamentos e materiais permanentes em geral ou para investimentos em escolas, postos de saúde, rodovias, etc.).

Nos últimos exercícios o comportamento das despesas de capital e as contratações de operações de crédito foi o seguinte:

Gráfico 01 – Regra de Ouro – Receita de Capital versus Despesa de Capital – 2007 a 2020 - R$ milhões

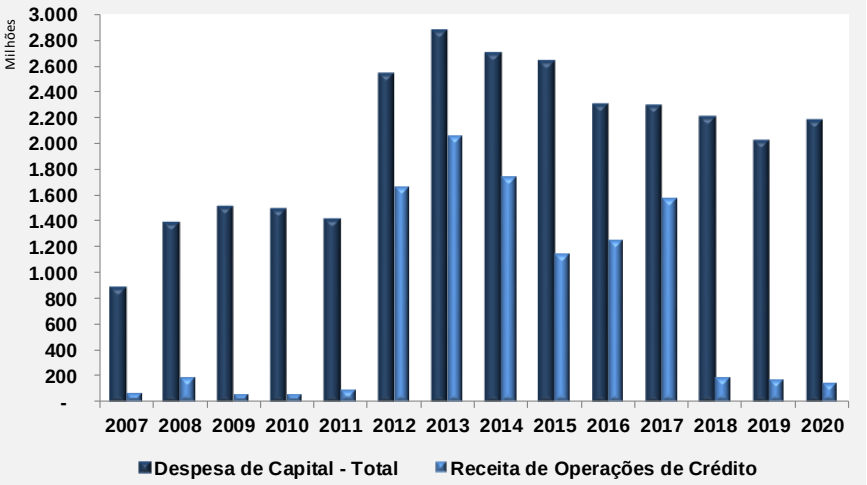

2.2. AVALIAÇÃO DO GRAU DE RISCO

É a avaliação, por meio de mecanismos específicos, que agências especializadas fazem da qualidade de crédito de uma empresa, um país, um título ou uma operação estruturada. O Estado contratou as agências Fitch Ratings Brasil Ltda. e Standard & Poor´s Rating Services para avaliação, atribuição, publicação e acompanhamento do grau de risco deste Estado.

Tabela 03 – Avaliação do Grau de Risco

Ano	Fitch Ratings		Standard & Poor´s	
	Escala Global	Escala Nacional	Escala Global	Escala Nacional
2012	BBB- / Estável	AA (bra) / Estável	BBB- / Estável	brAAA / Estável
2013	BBB- / Estável	AA (bra) / Estável	BBB- / Estável	brAAA / Estável
2014	BBB- / Estável	AA- (bra) / Estável	BBB- / Estável	brAAA / Estável
2015	BB+ / Negativa	AA (bra) / Estável	BB+ / Negativa	brAA+ / Negativa
2016	BB/ Negativa	AA - (bra) / Estável	BB / Negativa	brAA- / Negativa
2017	BB/ Negativa	AA - (bra) / Estável	BB / Negativa	brAA- / Negativa
2018	BB- / Estável	AA (bra) / Estável	BB - / Negativa	brAA+ / Negativa
2019	BB- / Estável	AA (bra) / Estável	BB - / Estável	brAA+ / Estável
2020	BB- / Negativa	AA (bra) / Estável	B+ / Negativa	brAA- / Negativa

2.2.1 Standard & Poor´s

Em 12 de abril de 2017 a Standard & Poor's Ratings Services reafirmou seus ratings 'BB' na escala global e 'brAA-' na escala nacional Brasil atribuídos ao ESC. A perspectiva dos ratings continuou negativa baseada ainda na tendência de enfraquecimento do marco institucional do país para estados e municípios.

Em 22 de maio de 2017 a Standard & Poor's Ratings Services colocou os ratings do Brasil em escala global e nacional em observação negativa. O fato refletiu o aumento das incertezas políticas no Brasil e a consequente capacidade do governo em continuar avançando nas medidas corretivas para reforçar as perspectivas de crescimento da economia. Como resultado, a agência também colocou as classificações de ratings em escala global e nacional dos Estados de São Paulo e Santa Catarina e da cidade do Rio de Janeiro em observação negativa, dado que os ratings dos subnacionais não podem

estar acima do soberano. A decisão da agência deve ser tomada no prazo de noventa dias.

Em 15 de agosto de 2017 a Standard & Poor's Ratings Services afirmou seus ratings na escala global ('BB') e na escala nacional Brasil ('brAA-') atribuídos ao ESC. No entanto, removeu as avaliações de " observação negativa" para "perspectiva negativa", seguindo a ação de modificação da avaliação do rating soberano. A observação ("CreditWatch") é um alerta de curto prazo para a classificação de risco e, no caso do Brasil, reflete aumento da incerteza relacionada aos eventos políticos recentes. A perspectiva ("Outlook") de um rating da S&P Global Ratings avalia a potencial direção, no médio prazo, de um rating de crédito (normalmente de seis meses a dois anos).

Em 11 de julho de 2018, após as mudanças na "Metodologia de ratings de crédito nas escalas nacionais e regionais" publicada em 25 de junho de 2018, a Standard & Poor's Ratings elevou o rating soberano na Escala Nacional Brasil de 'brAA-' para 'brAAA'. Com isso, também elevou o rating na Escala Nacional Brasil do ESC de 'brAA-' para 'brAA+', mantendo a perspectiva estável.

Em 21 de dezembro de 2018, a Standard & Poor's Ratings reafirmou os ratings de crédito de emissor 'BB-' na escala global e 'brAA+' na Escala Nacional Brasil atribuídos ao ESC. Além disso, alterou a perspectiva desses ratings de crédito de estável para negativa em razão de crescentes pressões na despesa.

Em 18 de outubro de 2019 Standard & Poor's Ratings alterou de negativa para estável a perspectiva dos ratings de crédito 'BB-' na escala global e 'brAA+' na Escala Nacional Brasil do ESC, e os ratings foram reafirmados. Em resumo, a agência espera que o Estado implemente medidas para diminuir o crescimento de seus gastos e manter um desempenho orçamentário balanceado.

Entretanto, o espaço de manobra fiscal para os estados brasileiros permanece altamente restrito em razão da rigidez da estrutura fiscal do país e do rápido crescimento dos gastos previdenciários. A perspectiva estável reflete a visão da agência de que o ESC será capaz de registrar superávit operacional de cerca de 5% de suas receitas operacionais, bem como resultados balanceados após investimentos em 2019 e 2020.

Em 02 de julho de 2020, a Standard & Poor's Ratings rebaixou o rating de emissor de longo prazo do ESC para ´B+´ na escala global e para ´brAA-´ na escala nacional. Também afirmou a perspectiva negativa que reflete a probabilidade de ao menos uma em três chances de um rebaixamento dos ratings se o desempenho fiscal do estado piorar mais do que projetado pela agência para os 12 meses subsequentes.

Segundo a agência, o ESC enfrentou severas pressões de fluxos de caixa devido à pandemia da COVID-19 em meio à sua fraca posição de liquidez. Além disso, o desempenho orçamentário do estado, na avaliação da agência, se enfraqueceria no ano fiscal de 2020, enquanto as recentes ações judiciais para suspender os pagamentos da dívida levantavam preocupações quanto ao pagamento tempestivo do serviço da dívida em um período de estresse.

2.2.2 Fitch Ratings

Em 03 de maio de 2018, a Fitch Ratings recalibrou sua Escala Nacional Brasileira após o rebaixamento do soberano em 26 de fevereiro de 2018. A recalibração resultou em várias revisões de ratings em escala nacional para emissores em vários setores, incluindo instituições financeiras, empresas, seguros e finanças públicas. Desta forma, a Fitch revisou os ratings e as perspectivas da escala nacional brasileira do ESC de 'AA - (bra)' para 'AA (bra)', com perspectiva estável.

Em 15 de outubro de 2019, a Fitch Ratings afirmou os IDRs (Issuer Default Ratings – Ratings de Inadimplência do Emissor) de Longo Prazo em Moedas Estrangeira e Local em 'BB-' (BB menos) do ESC e seus IDRs de Curto Prazo em Moedas Estrangeira e Local em 'B'. A Fitch também afirmou o Rating Nacional de Longo Prazo 'AA(bra)' e o Rating Nacional de Curto Prazo 'F1+(bra)' (F1 mais (bra)) de Santa Catarina. A Perspectiva dos ratings de Longo Prazo é Estável.

Em 5 de maio de 2020, Fitch Ratings revisou a perspectiva de rating do ESC de Estável para Negativa. A razão disso foi o rebaixamento de perspectiva do rating soberano do Brasil, pois nenhum ente subnacional pode ter o rating superior ao do seu soberano, a não ser o perfil de crédito individual. O perfil de risco, o score de sustentabilidade da dívida, e o perfil de crédito individual permaneceram inalterados.

Em 1º de setembro de 2020, a Fitch Ratings afirmou os IDRs (Issuer Default Ratings - Ratings de Inadimplência do Emissor) de Longo Prazo em Moedas Estrangeira e Local 'BB-' (BB menos) do Estado de Santa Catarina, com Perspectiva Negativa, e seus IDRs de Curto Prazo em Moedas Estrangeira e Local 'B'. A Fitch também afirmou o Rating Nacional de Longo Prazo ‘AA(bra)’ de Santa Catarina, revisando a Perspectiva de Negativa para Estável. A agência ainda afirmou o perfil de crédito individual do estado em 'b+' (b mais).

3 DÍVIDA PÚBLICA DO ESTADO

A dívida pública pode ser classificada como de curto ou de longo prazo. São classificadas como dívida de curto prazo (ou circulante) as obrigações cujo vencimento ocorram até término do exercício seguinte. São principalmente obrigações com fornecedores de bens e serviços, do exercício (fornecedores a pagar), de saldos de exercícios anteriores (os denominados restos a pagar) e as parcelas de empréstimos e financiamentos que serão pagas no próximo exercício.

Já a dívida de longo prazo são os saldos de obrigações cujo vencimento ocorrerá em exercícios futuros, após o encerramento do exercício seguinte. Tem como principal origem os empréstimos e financiamentos contratados com organismos nacionais e internacionais e os parcelamentos tributários.

3.1 SITUAÇÃO ATUAL DA DÍVIDA PÚBLICA DO ESTADO DE SANTA CATARINA

Ao final do exercício de 2020 o Passivo a Total do Estado (de curto e de longo prazo) alcançou R$ 256.728.040.504,12. **Desse montante, a dívida referente a Empréstimos e Financiamentos representa 8,13%, com R$ 20.876.246.581,92.**

Tabela 04 – Composição do Passivo do Estado

Descrição	Dez 2019 - R$	Dez 2020 - R$
Passivo Circulante	12.836.849.412,22	14.676.930.532,26
Passivo Não-Circulante	23.864.304.727,16	242.051.109.971,86
Total	**36.701.154.139,38**	**256.728.040.504,12**

Na composição do passivo de longo prazo, ou não circulante, houve uma variação no saldo da conta Provisões de Longo Prazo (2.2.7.2.1 Provisões Matemáticas Previdenciárias a Longo Prazo) onde foi registrado **R$ 158.292.680.530,09** no mês de julho de 2020, que se deve à reversão de provisão de cobertura de insuficiência financeira. De acordo com informações da Gerência de Contabilidade Pública (GECOP) da SEF-SC, esse registro tem como base a orientação da Nota Técnica de Procedimento Contábil nº 001/2020, constante no processo SEF 4977/2020.

3.2 PASSIVO DE CURTO PRAZO

O **passivo de curto prazo**, ou circulante, é composto por débitos com fornecedores decorrentes de contratações de bens e serviços (Despesas Liquidadas a Pagar e Restos a Pagar), bem como de obrigações decorrentes de depósitos de terceiros em que o Estado é mero depositário desses valores, como as consignações descontadas em folha dos servidores e que terão que ser repassadas a quem de direito (seguros, sindicatos, associações, empréstimos consignados em folha etc.), as cauções vinculadas à contratação de obras, os depósitos judiciais em poder do Tribunal de Justiça de Santa Catarina (TJSC) e outras entradas compensatórias no ativo e passivo financeiro.

Ao término do exercício de 2020, o passivo de curto prazo fechou com o saldo de R$ 14.676.930.532,26. Os maiores valores do passivo circulante, conforme evidenciado na Tabela 05, estão concentrados nas denominadas Demais Obrigações a Curto Prazo no valor de R$ 10.135.306.157,80 (69,06% do total), onde estão contabilizados os Valores Restituíveis (R$ 6.463.442.546,06, equivalente a 63,77% das Demais Obrigações a Curto Prazo), cujo principal desdobramento é a conta Depósitos Judiciais (R$ 5.910.794.574,94 que corresponde a 91,45% do total dos Valores Restituíveis).

Cabe enfatizar que os Depósitos de Diversas Origens (valores restituíveis, dentre eles os depósitos judiciais e as consignações) possuem recursos em caixa em contrapartida com o registro no Passivo. Portanto, na essência não se trata de dívida, pois são passivos com lastro financeiro, onde o Estado é mero depositário dos recursos de terceiros, recursos esses que são vinculados ao respectivo passivo.

Ao término de 2020, a composição do passivo de curto prazo foi a seguinte:

Tabela 05 – Passivo de Curto Prazo 2019 - 2020

Passivo Circulante	Dez 2019 - R$	Dez 2020 - R$	Variação %
Obrigações Trabalhistas, Previdenciárias e Assist.	496.255.973,39	702.581.758,80	41,58%
Empréstimos e Financiamentos a Curto Prazo	2.010.526.609,56	2.078.559.111,99	3,38%
Fornecedores e Contas a Pagar a Curto Prazo	482.074.153,95	353.502.612,09	-26,67%
Obrigações Fiscais a Curto Prazo	31.827.336,59	17.520.402,95	-44,95%
Provisões a Curto Prazo	1.105.746.504,26	1.389.460.488,63	25,66%
Demais Obrigações a Curto Prazo	8.710.418.834,47	10.135.306.157,80	16,36%
Total	**12.836.849.412,22**	**14.676.930.532,26**	**14,33%**

3.3 PASSIVO DE LONGO PRAZO

O saldo de Empréstimos e Financiamentos a longo prazo ao final do exercício foi de R$ 18.797.687.469,93, o que representa 7,32% do passivo. Desse total, R$ 18.796.091.083,80 corresponde ao valor referente a Empréstimos Internos e Externos, que representa a dívida contratual (operações de crédito) e R$ 1.596.386,13 corresponde ao saldo da conta Financiamentos.

Ao término de 2020, a composição do passivo de longo prazo foi a seguinte:

Tabela 06 – Passivo de Longo Prazo 2019 - 2020

Passivo Não-Circulante	Dez 2019 - R$	Dez 2020 - R$	Variação %
Obrigações Trabalhistas, Previdenciárias e Assist.	714.607.651,16	540.733.832,14	-24,33%
Empréstimos e Financiamentos a Longo Prazo	17.901.757.875,90	18.797.687.469,93	5,00%
Fornecedores a Longo Prazo	1.579.961.752,95	1.605.276.863,39	1,60%
Obrigações Fiscais a Longo Prazo	226.131.007,57	221.785.192,58	-1,92%
Provisões a Longo Prazo	604.022.761,36	217.851.414.580,48	35966,76%
Demais Obrigações a Longo Prazo	1.161.381.473,16	1.167.553.373,21	0,53%
Resultado Diferido	1.676.442.205,06	1.866.658.660,13	11,35%
Total	**23.864.304.727,16**	**242.051.109.971,86**	**914,28%**

3.4 ESTOQUE DA DÍVIDA – EMPRÉSTIMOS

Em atendimento às normas contábeis ditadas pela Secretaria do Tesouro Nacional (STN), o ESC adotou o novo Plano de Contas Aplicado ao Setor Público (PCASP). Entre as mudanças mais significativas está a segregação dos empréstimos entre **curto prazo e longo prazo**, como segue:

Tabela 07 – Empréstimos – Curto e Longo Prazo

Descrição	Dez 2019 - R$	% Total	Dez 2020 - R$	% Total
Empréstimos Internos	16.698.406.089,15	84,07%	17.523.528.520,29	84,14%
Curto Prazo	957.425.158,48	4,82%	1.407.056.806,32	6,76%
Longo Prazo	15.740.980.930,67	79,25%	16.116.471.713,97	77,38%
Empréstimos Externos	3.163.237.005,87	15,93%	3.303.130.239,11	15,86%
Curto Prazo	1.005.805.499,22	5,06%	623.510.869,28	2,99%
Longo Prazo	2.157.431.506,65	10,86%	2.679.619.369,83	12,87%
Total: Internos (+) Externos	**19.861.643.095,02**	**100%**	**20.826.658.759,40**	**100%**

O valor da conta Empréstimos, a partir do terceiro quadrimestre de 2020, passa a considerar os saldos dos empréstimos da dívida nas suas respectivas datas de pagamento, e não mais no último dia do quadrimestre como ocorria anteriormente. Essa diferença, os juros pró-rata do período, passou a ser lançada nas contas Juros e Encargos a Pagar de Empréstimos e Financiamentos a Longo Prazo – Interno e Externo. No entanto, para efeitos de acompanhamento e comparação, nas tabelas deste relatório, os saldos dos contratos de empréstimos continuam sendo apresentados no último dia do quadrimestre, incluindo os valores de juros pró-rata.

Entre os empréstimos internos, a principal dívida decorre do Contrato 012/98/STN/COAFI, Lei Federal nº 9.496/1997 (LF 9496/97), que apresentou o saldo de R$ 10 bilhões. No contrato original havia previsão de juros na

ordem de 6% ao ano, aplicando-se ainda o IGP-DI como correção monetária. Com a assinatura do Nono Termo Aditivo ao Contrato 012/98/STN/COAFI em 28/04/2017, o contrato passa a adotar juros de 4% ao ano com correção monetária pelo IPCA, limitados à taxa Selic.

O saldo de cada empréstimo interno, somados curto prazo e longo prazo, e sua respectiva participação percentual em relação ao estoque total para os anos de 2019 e 2020 estão na tabela a seguir:

Tabela 08 – Empréstimos Internos

Empréstimos Internos	Dez 2019 - R$	% Total	Dez 2020 - R$	% Total
BB CAM. EST. PROD. PREV. DESAST. NAT.	1.354.575.926,02	8,11%	1.728.855.584,12	9,87%
BB PACTO POR SANTA CATARINA	1.725.858.505,79	10,34%	1.879.848.643,11	10,73%
BNDES ACELERA SC	3.142.349.361,28	18,82%	3.192.593.226,54	18,22%
BNDES CAMINHOS DO DESENVOLV.	497.866.471,87	2,98%	525.785.445,38	3,00%
BNDES CASAN PAC	45.778.546,39	0,27%	41.014.005,47	0,23%
BNDES PEF II	24.831.263,62	0,15%	25.524.653,02	0,15%
BNDES PMAE GESTÃO	841.953,17	0,01%	-	0,00%
BNDES SIT JOINVILLE	11.235.092,50	0,07%	8.821.390,80	0,05%
BNDES REVITALIZAÇÃO SC-401	-	0,00%	25.357.290,79	0,14%
UNIÃO DMLP	63.676.276,60	0,38%	82.007.359,75	0,47%
UNIÃO 9.496/97	9.827.232.904,23	58,85%	10.011.741.183,87	57,13%
UNIÃO 8.727/93	4.159.787,68	0,02%	1.979.737,44	0,01%
Total	**16.698.406.089,15**	**100%**	**17.523.528.520,29**	**100%**

Na composição das operações de crédito externas, **35,23%, ou seja, R$ 1.163 milhões** correspondem ao saldo devedor da operação de crédito junto ao ***Bank of America Merrill Lynch***, cujos recursos foram utilizados para a quitação do resíduo da dívida decorrente da LF 9496/97 e para amortização extraordinária do principal, ao final do exercício de 2012.

Assim, as operações de crédito externas passaram a representar **15,86%** do total das operações de crédito ao final do exercício de 2020.

O saldo de cada empréstimo externo, somados curto prazo e longo prazo, e sua respectiva participação percentual em relação ao estoque total para os anos de 2019 e 2020 estão na tabela a seguir:

Tabela 09 – Empréstimos Externos

Empréstimos Externos	Dez 2019 - R$	% Total	Dez 2020 - R$	% Total
BAML - REFINANC. RESÍDUO (US$)	1.301.479.204,39	41,14%	1.163.610.145,07	35,23%
BID 1390 - BID IV - RODOVIAS (US$)	114.221.359,86	3,61%	88.378.710,66	2,68%
BID 2171 - BID V (US$)	143.534.764,04	4,54%	171.716.244,87	5,20%
BID 2172 - PROFISCO (US$)	82.161.106,56	2,60%	96.121.935,98	2,91%
BID 2900 - BID VI - RODOVIAS (US$)	890.494.590,29	28,15%	1.027.700.137,60	31,11%
BIRD 7952 - SC RURAL (US$)	366.509.535,65	11,59%	456.840.422,46	13,83%
CAF - PIR I (US$)	72.782.199,91	2,30%	77.951.713,44	2,36%
CAF - PROVIAS (US$)	192.054.245,17	6,07%	220.810.929,03	6,68%
Total	**3.163.237.005,87**	**100%**	**3.303.130.239,11**	**100%**

3.5 ESTOQUE DA DÍVIDA POR CREDOR

Conforme a tabela a seguir, o estoque da dívida de Empréstimos é proveniente de sete credores. O credor com a maior participação percentual é a União com 48,48% do total. Isso se deve, principalmente, ao volume da dívida referente ao contrato União 9.496/97. A segunda maior participação é a do Banco Nacional de Desenvolvimento Econômico e Social (BNDES) que é credor de 18,34% do total. De todos os seis contratos de empréstimo junto ao BNDES, o de maior volume é o “BNDES - Acelera Santa Catarina”. O Banco do Brasil (BB) é o terceiro principal credor com 17,33% do total. Em seguida, aparecem o Banco Interamericano de Desenvolvimento (BID) como o quarto maior credor com 6,64% do total, e o *Bank of America* (BAML) - empréstimo para a quitação do resíduo da Lei federal nº 9.496/97, com 5,59%. Os demais credores da dívida externa – Banco Internacional para Reconstrução e Desenvolvimento (BIRD) e Corporação Andina de Fomento

(CAF) – representam, juntos, 3,63% do estoque da dívida referente a Empréstimos.

Tabela 10 – Estoque da Dívida por Credor

Credor	Dez 2019 - R$	% Total	Dez 2020 - R$	% Total
UNIÃO	9.895.068.968,51	49,82%	10.095.728.281,06	48,48%
BNDES - Bco. Nac. de Desenv. Econ. e Social	3.722.902.688,83	18,74%	3.819.096.012,00	18,34%
BB - Banco do Brasil	3.080.434.431,81	15,51%	3.608.704.227,23	17,33%
BAML - Bank of America Merrill Lynch	1.301.479.204,39	6,55%	1.163.610.145,07	5,59%
BID - Banco Interamericano de Desenv.	1.230.411.820,75	6,19%	1.383.917.029,11	6,64%
BIRD - Banco Mundial	366.509.535,65	1,85%	456.840.422,46	2,19%
CAF - Cooperação Andina de Fomento	264.836.445,08	1,33%	298.762.642,47	1,43%
Total	19.861.643.095,02	100%	20.826.658.759,40	100%

3.6 ESTOQUE DA DÍVIDA POR INDEXADOR

A dívida contratual do ESC é corrigida por cinco indexadores. A maior parte dela, 48,19%, concentra-se na dívida com a União referente à LF 9.496/97 e é indexada pelo IPCA (passou de IGP-DI para IPCA com os efeitos das regras introduzidas pela Lei Complementar Federal nº 148, em 25 de novembro de 2014 (LC 148/14). Em seguida, o dólar norte-americano aparece como indexador de 24,56% da dívida e engloba todas as operações externas de empréstimo mais três operações internas – Dívida Pública de Longo Prazo (DMPL); Caixa Econômica Federal – Programa Nacional de Apoio à Administração Fiscal para os Estados Brasileiros (CEF PNAF); e BB Caminhos Estratégicos da Produção e Prevenção de Desastres Naturais. A Taxa de Juros de Longo Prazo (TJLP) é o indexador de 18,22% da dívida contratual e refere-se a todos os contratos de empréstimo junto ao BNDES mais o contrato BB PEF I. Na sequência dos indexadores, o Comprovante de Depósito Interbancário (CDI) representa 9,03% da composição e é o fator de correção da operação com o Banco do Brasil – Pacto por Santa Catarina. Uma pequena parte da dívida, 0,01%, é indexada pela Taxa Referencial (TR) e diz respeito ao contrato com a União referente à Lei nº 8.727/93. A tabela a seguir resume essa composição e apresenta a evolução desde o ano de 2019:

Tabela 11 – Estoque da Dívida por Indexador

Descrição	Dez 2019 - R$	% Total	Dez 2020 - R$	% Total
IGPDI	9.827.232.904,23	49,48%	10.037.098.474,66	48,19%
DÓLAR (EUA)	4.581.489.208,49	23,07%	5.113.993.182,98	24,56%
TJLP	3.722.902.688,83	18,74%	3.793.738.721,21	18,22%
CDI	1.725.858.505,79	8,69%	1.879.848.643,11	9,03%
TR	4.159.787,68	0,02%	1.979.737,44	0,01%
Total	19.861.643.095,02	100,00%	20.826.658.759,40	100,00%

3.7 SERVIÇO DA DÍVIDA

O serviço da dívida referente a empréstimos é o valor que o estado desembolsa para honrar os contratos de empréstimos e é composto de juros, encargos, e amortização do principal. As duas tabelas a seguir apresentam os valores pagos de serviço da dívida contratual interna e externa nos anos de 2019 e 2020, e a participação percentual do serviço de cada contrato em relação ao serviço total.

Tabela 12 – Serviço da Dívida Interna

Empréstimos Internos	Dez 2019 - R$	% Total	Dez 2020 - R$	% Total
BB CAM. EST. PROD. PREV. DESAST. NAT.	185.755.837,26	14,20%	98.193.251,24	26,68%
BB PACTO POR SANTA CATARINA	255.035.340,77	19,49%	100.000,00	0,03%
BNDES ACELERA SC	203.629.826,27	15,57%	130.087.520,77	35,35%
BNDES CAMINHOS DO DESENVOLV.	51.311.816,95	3,92%	22.303.805,63	6,06%
BNDES CASAN PAC	17.526.412,26	1,34%	8.165.987,86	2,22%
BNDES PEF II	1.709.852,87	0,13%	776.365,43	0,21%
BNDES PMAE GESTÃO	2.160.714,32	0,17%	853.969,05	0,23%
BNDES SIT JOINVILLE	6.448.659,93	0,49%	3.033.275,51	0,82%
BNDES REVITALIZAÇÃO SC-401	-	0,00%	1.143.474,91	0,31%
UNIÃO DMLP	3.234.557,55	0,25%	3.950.368,38	1,07%
UNIÃO 9.496/97	577.290.861,52	44,13%	97.094.018,18	26,39%
UNIÃO 8.727/93	4.143.670,12	0,32%	2.277.586,65	0,62%
Total	**1.308.247.549,82**	**100%**	**367.979.623,61**	**100%**

Tabela 13 – Serviço da Dívida Externa

Empréstimos Externos	Dez 2019 - R$	% Total	Dez 2020 - R$	% Total
BAML - REFINANC. RESÍDUO (US$)	432.633.313,41	67,94%	584.276.330,50	68,67%
BID 1390 - BID IV - RODOVIAS (US$)	51.822.800,29	8,14%	68.648.490,46	8,07%
BID 2171 - BID V (US$)	14.177.409,27	2,23%	16.419.173,47	1,93%
BID 2172 - PROFISCO (US$)	10.274.760,38	1,61%	11.526.925,37	1,35%
BID 2900 - BID VI - RODOVIAS (US$)	75.528.011,42	11,86%	93.570.388,39	11,00%
BIRD 7952 - SC RURAL (US$)	11.983.045,77	1,88%	25.348.405,06	2,98%
CAF - PIR I (US$)	15.724.162,30	2,47%	18.424.420,04	2,17%
CAF - PROVIAS (US$)	24.644.699,63	3,87%	32.673.843,87	3,84%
Total	**636.788.202,47**	**100%**	**850.887.977,16**	**100%**

O exercício de 2020 foi marcado pela suspensão de pagamentos do serviço da dívida em razão da pandemia. Além da suspensão dos pagamentos dos empréstimos junto à União, conforme estabelecido na Lei Complementar nº 173, de 27 de maio de 2020 (LC 173/20), o ESC assinou aditivos contratuais de suspensão de pagamentos de principal e demais encargos dos contratos de empréstimo junto ao Banco do Brasil e BNDES.

Nos aditivos dos contratos junto ao Banco do Brasil foi acordado a manutenção das condições contratuais até então vigentes, como o prazo final para a quitação dos empréstimos. Dessa forma, os valores não pagos em razão da suspensão devem ser incorporados ao principal da dívida e recalculadas as prestações a serem pagas.

No caso dos empréstimos junto ao BNDES, houve autorização para prorrogação do prazo final de amortização por igual período ao prazo de suspensão. Assim, o montante que deixou de ser pago durante o período de suspensão será capitalizado a cada evento financeiro de vencimento originalmente previsto no contrato, incorporando-se ao principal da dívida dos respectivos empréstimos, e as prestações serão recalculadas.

A tabela a seguir apresenta os empréstimos que tiveram seus contratos aditivados e os valores que não foram pagos em razão da suspensão de pagamentos, até o final do exercício de 2020:

Tabela 14 – Valores Não Pagos de Serviço - 2020

Empréstimo	Amortização - R$	Juros e Encargos - R$	Serviço Total - R$
UNIÃO 9.496/97	158.978.641,17	324.602.644,89	483.581.286,06
BNDES CAMINHOS DO DESENVOLVIMENTO	11.199.521,85	14.936.267,42	26.135.789,27
BNDES ACELERA SC	120.607.508,07	100.093.825,04	220.701.333,11
BB PACTO POR SANTA CATARINA	126.284.348,86	64.979.478,68	191.263.827,54
BNDES CASAN PAC	6.364.543,56	1.516.056,53	7.880.600,09
BNDES SIT JOINVILLE	2.688.341,04	248.762,52	2.937.103,56
BNDES PEF II	-	727.985,22	727.985,22
BB CAM. EST. PROD. PREV. DESAST. NAT.	63.780.195,06	60.678.432,91	124.458.627,97
Total	**489.903.099,61**	**567.783.453,21**	**1.057.686.552,82**

Comparando o valor total do serviço da dívida com a RCL, pode-se ter uma ideia de qual percentual da receita que é utilizado para quitar os compromissos com a dívida contratual. O gráfico a seguir mostra essa relação Serviço da Dívida/RCL distribuído entre serviço da dívida interna, externa e total. Entre os anos de 2002 e 2012 o estado comprometeu entre 10% e 14% de sua RCL com o serviço da dívida. Nos anos de 2002 e 2003 essa relação atingiu os

maiores valores, com 14,3% e 13,1%, nessa ordem. Por outro lado, do ano de 2013 em diante essa relação ficou abaixo de 10%. Neste caso, a queda na relação serviço/RCL se deu, principalmente, em razão dos refinanciamentos do resíduo da LF 9.496/97 e do refinanciamento da dívida da Celesc. No ano de 2020, o valor da RCL apurado entre janeiro e dezembro foi de R$ 26.861.365.172,05. Já o desembolso com o serviço total da dívida correspondeu a 4,54% da RCL, conforme gráfico a seguir:

Gráfico 02 - Histórico do Serviço da Dívida em relação à RCL (%) – 2002-2020

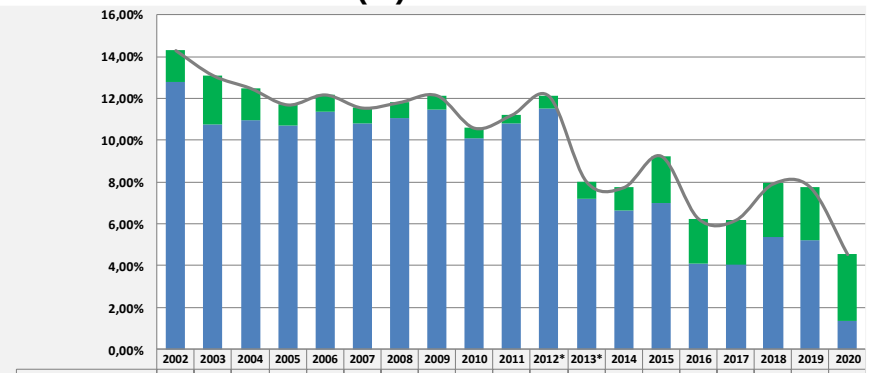

	2002	2003	2004	2005	2006	2007	2008	2009	2010	2011	2012*	2013*	2014	2015	2016	2017	2018	2019	2020
%SERV. EXT./RCL	1,51%	2,35%	1,52%	1,01%	0,79%	0,73%	0,74%	0,70%	0,51%	0,40%	0,62%	0,81%	1,08%	2,26%	2,17%	2,10%	2,54%	2,54%	3,17%
%SERV. INT./RCL	12,79%	10,75%	10,97%	10,69%	11,38%	10,82%	11,07%	11,44%	10,08%	10,81%	11,49%	7,22%	6,65%	6,98%	4,08%	4,07%	5,37%	5,21%	1,37%
%SERV. TOTAL/RCL	14,30%	13,10%	12,49%	11,70%	12,17%	11,55%	11,81%	12,14%	10,58%	11,20%	12,11%	8,02%	7,74%	9,25%	6,25%	6,17%	7,91%	7,75%	4,54%

***Nota:** Para uma melhor comparação entre os anos da série, foram deduzidos os valores referentes ao refinanciamento do resíduo da dívida da com a União (LF 9496/97), no valor de R$ 1.478.126.976,41, no ano de 2012, e ao refinanciamento da dívida da CELESC, no valor de R$ 978.662.621,51, em 2013. Os valores utilizados para o cálculo da relação serviço da dívida/RCL no ano de 2017 são de janeiro a dezembro.

3.8 LIMITES DE ENDIVIDAMENTO

O Estado tem como limite de endividamento duas vezes a sua RCL (200%). O gráfico a seguir apresenta a evolução histórica da RCL e da Dívida Consolidada Líquida (DCL) desde o ano de 2001, sendo que a DCL é apresentada de duas formas, antes e depois da utilização da nova metodologia de cálculo das deduções. A primeira, representada pela linha verde, apresenta a DCL conforme metodologia adotada até o terceiro quadrimestre de 2017. A segunda forma da DCL é representada pela linha de cor laranja, e mostra os valores conforme a nova metodologia de cálculo adotada a partir do primeiro quadrimestre de 2018. A sua parte tracejada representa os valores da DCL entre 2014 e 2017 caso a nova metodologia já fosse adotada.

Gráfico 03 – RCL e DCL – 2002 a 2020 - R$ milhões

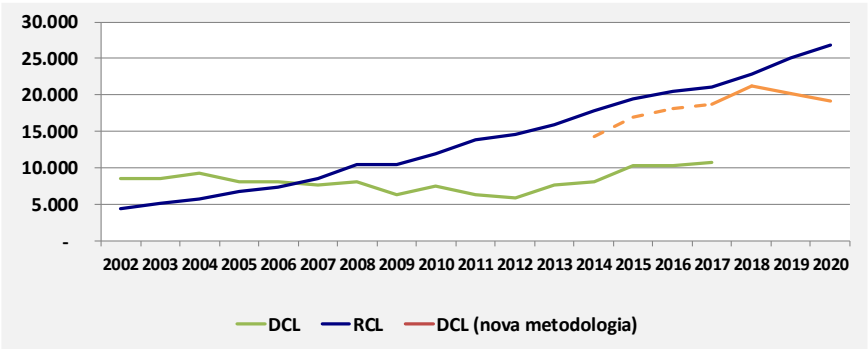

O limite de endividamento do Estado é acompanhado anualmente pelo Estado e pela STN, levando-se em conta a curva decrescente dos níveis de endividamento.

No gráfico a seguir verifica-se a redução da relação percentual da razão DCL/RCL, bem inferior ao limite de 200% limitado pela Resolução n° 40/2000, do Senado Federal, ressalvada a mudança de patamar da relação DCL/RCL em razão da nova metodologia de cálculo da DCL, conforme relatada no gráfico anterior.

Gráfico 04 – DCL/RCL (%) – 2002 a 2020

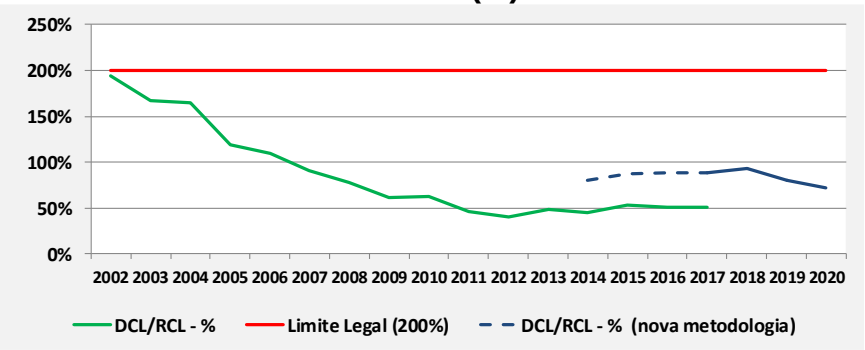

3.9 DÍVIDA COM A UNIÃO – LF 9.496/97

Recentemente tratou-se da alteração do indexador da dívida junto à União referente à LF 9496/97. A aprovação da Lei Complementar nº 148, em 25 de novembro de 2014 (LC 148/14), alterou artigos da Lei Complementar nº 101, de 04 de maio de 2000 (LC 101/00), bem como alterou a LF 9496/97, fixando novos critérios de indexação dos contratos de refinanciamento da dívida celebrados entre a União, Estados, o Distrito Federal e Municípios.

As novas regras introduzidas pela LC 148/14, já com as alterações ditadas pela Lei Complementar nº 151, de 05 de agosto de 2015 (LC 151/15), autorizam o Governo Federal a modificar o indexador e a taxa de juros dos contratos firmados com base na LF 9496/97. As alterações legais permitem que sejam firmados aditivos aos contratos decorrentes da LF 9496/97 para a alteração do indexador atual, IGP-DI, para o IPCA, bem como dos juros atuais, de 6% ao ano no caso Catarinense, para 4% ao ano, sendo o somatório de ambos limitado à Selic. Essa regra deve ser aplicada com retroatividade de cálculo desde janeiro de 2013 (art. 2º da LC 148/14). Além dessa mudança de indexador, o art. 3º da LC 148/14 também autorizou a União a conceder descontos sobre os saldos devedores existentes em 1º de janeiro de 2013 dos referidos contratos, utilizando-se a variação acumulada da taxa Selic.

A LC 148/14 foi regulamentada pelo Decreto Federal nº 8.616, de 29 de dezembro de 2015. No entanto, houve divergência entre os cálculos realizados pelo ESC e pelo agente financeiro da União, Banco do Brasil (BB), para a concessão do desconto sobre os saldos devedores em 1º de janeiro de 2013, com respeito à metodologia de acumulação da Taxa Selic. Em razão disso, o Estado ingressou com medida judicial que se materializou por meio do Mandado de Segurança nº 34023 (MS 34023) junto ao STF em desfavor da União.

O Supremo Tribunal Federal (STF) abriu prazo para que as partes firmassem acordo, o que ocorreu em reunião realizada em 20/06/2016 entre os representantes do Ministério da Fazenda e os governadores dos Estados da Federação. Em síntese, no dia 01/07/2016 o Plenário do STF, por maioria, resolveu questão de ordem no sentido de adaptar a liminar concedida na sessão do dia 27/04/2016 aos termos do acordo firmado entre os Estados e a União, até o julgamento final do MS 34023. Em 30/08/2016 foi aprovada pela Câmara dos Deputados Federais a Redação

Final do Projeto de Lei nº 257/2016, e enviada em 31/08/2016 para apreciação do Senado Federal. No texto aprovado foram mantidas a condições celebradas no Acordo Federativo entre a União e os entes federados em 20/06/2016. O PL foi transformado na Lei Complementar nº 156/2016 de 28 de dezembro de 2016 (LC 156/16).

Entre os principais termos do acordo estão:

a) alongamento por 240 meses da dívida dos Estados com a União, contratada no âmbito da LF 9496/97, sendo os meses adicionais acrescidos ao tempo original dos contratos, reconhecendo-se a forma de capitalização composta, nos termos definidos na própria lei. Como consequência disso, desaparece a possibilidade de pagamento da dívida fundamentada em limite de comprometimento de pagamento da Receita Líquida Real e acúmulo de resíduo;

b) carência para os meses de julho a dezembro de 2016 de 100% da prestação mensal devida; e,

c) carência linear regressiva ao longo dos meses de janeiro de 2017 a junho de 2018.

Importante destacar que os valores não pagos durante o período dos 18 meses de carência serão incorporados ao saldo devedor, não constituindo desconto ou perdão da dívida contratada com a União.

No artigo 2º do Decreto Federal nº 8.616/2015 consta a exigência de assinatura de termo aditivo para a concessão dos benefícios concedidos na LC 148/14. Assim, em 22/12/2017 foi assinado o 12º termo aditivo ao Contrato 012/98/STN/COAFI. No entanto, durante todo o ano de 2017, mesmo sem a celebração desse termo aditivo, o Estado já vinha efetuando o pagamento das parcelas nos termos do acordo firmado, ou seja, usufruindo da redução percentual para o valor da parcela.

Em 05 de outubro de 2018, o ESC assinou o 13º termo aditivo ao Contrato 012/98/STN/COAFI, onde fixou o valor de R$ 22.107.054.138,70 como base para o cálculo do teto máximo de gastos previsto na LC 156/16.

Em 31 de dezembro de 2020, o ESC assinou o 14º termo aditivo ao Contrato 012/98/STN/COAFI, considerando o disposto na LC 173/20 e demais legislações pertinentes. O termo aditivo estabelece, entre outras, a suspensão do pagamento do serviço entre o período de 1º/03/2020 a 31/12/2020, e os valores não pagos ficam apartados e incorporados aos respectivos saldos devedores em 1º de janeiro de 2022, devidamente atualizados pelos encargos financeiros contratuais de adimplência, para pagamento pelo prazo remanescente de amortização dos contratos.

A tabela a seguir apresenta a síntese do contrato 012/98/STN/COAFI (LF 9496/97) até o final do exercício de 2020, ou seja, considerando todas essas alterações. Em resumo, o **Estado contraiu 5,42 bilhões de empréstimo (contrato inicial mais incorporações), pagou até dezembro de 2020 R$ 14,65 bilhões e ainda fechou o exercício de 2020 com uma dívida de R$ 10 bilhões.**

Tabela 15 – Síntese do Contrato 012/98/STN/COAFI (LF 9496/97)

Síntese do Contrato 012/98/STN/COAFI (Lei n° 9.496/97):	R$
1) Contrato Inicial	1.552.400.375,83
2) Pagamento da Conta Gráfica	147.797.674,64
3) Incorporações ao contrato (BESC/IPESC/BESCRI/CVS/FUSESC)	4.013.582.734,18
4) Total Contratado = (1) – (2) + (3)	**5.418.185.435,37**
5) Correção (Atualização/IGP-DI + juros/6%)	**11.520.584.462,29**
6) Pagamentos Efetuados:	**14.647.881.789,81**
6.1) Amortização	6.142.410.858,78
6.1.1) Amortização Acumulada	4.683.861.694,82
6.1.2) Amortização Extraordinária em 27/12/2012	77.500.391,49
6.1.3) Amortização Total do Resíduo em 27/12/2012	1.381.048.772,47
6.2) Juros	8.483.607.533,43
6.2.1) Juros do resíduo	1.413.188.472,85
6.2.2) Juros do contrato	7.070.419.060,58
6.3) Encargos	21.863.397,60
7) Redução de Saldo a Pagar - LCF 148/14 - posição em 1º/07/2016	**480.772.943,20**
8) Saldo a Pagar = (2) + (4) + (5) – (6.1) – (6.2.1) + (7)	**10.011.741.183,87**

3.10 PARCELAMENTO TRIBUTÁRIO

3.10.1 Parcelamento Tributário – Lei Federal nº 11.941/2009 e Lei Federal n° 12.810/2013

O parcelamento tributário previsto na Lei nº 11.941/2009 (LF 11.941/09) possibilitou ao Estado efetuar o parcelamento de débitos junto à Receita Federal do Brasil - RFB e à Procuradoria Geral da Fazenda Nacional (PGFN) em até 180 meses com reduções dos valores de juros, de multas e de encargos legais. À época da consolidação dos débitos (junho e julho de 2011), o Estado obteve uma **redução total da dívida de R$ 85,5 milhões** de uma dívida de 513,1 milhões e a regularidade fiscal dos órgãos e entidades do Estado. Aderiram ao parcelamento 20 órgãos e entidades da administração direta e indireta.

Dos órgãos que aderiram ao parcelamento da LF 11.941/09, a maioria já quitou seus débitos, tendo em vista que os valores eram menos representativos em relação ao todo.

Dentre os órgãos com parcelamento em andamento, a Secretaria de Estado da Educação (SED), a Secretaria de Estado da Saúde (SES) e o Fundo Estadual de Saúde (FES), migraram seus parcelamentos da LF 11.941/09 para o parcelamento da Lei Federal nº 12.810/2013 (LF 12.810/13), que concedia benefícios fiscais e prazos maiores. Oportunamente foram incluídos novos débitos da Secretaria de Estado da Saúde - SES, avaliados pela PGE com remotas chances de êxito. O benefício fiscal apurado com a migração foi de **R$ 97.874.185,76**. Já o benefício fiscal total concedido por ambas a Leis foi de **R$ 203 milhões**.

A seguir os benefícios fiscais e prazos de cada Lei:

- ✓ **LF 11.941/09**: multa de mora e de ofício era de 60% e, dos juros de mora, de 25%, encargo legal, exclusive honorários advocatícios (100%). Prazo de 180 meses.
- ✓ **LF 12.810/13**: multa de mora e de ofício (100%), juros de mora (50%); encargo legal, inclusive honorários advocatícios, (100%). Prazo de 240 meses.

O pagamento das parcelas é feito por meio da retenção do repasse da primeira parcela do mês dos recursos do Fundo de Participação dos Estados (FPE) e

atualizado mensalmente pela Taxa SELIC. O valor pago pelo Estado no exercício de 2020 foi de R$ 14.313.105,57.

Em julho de 2017, o ESC aderiu ao parcelamento de débitos previdenciários do Programa de Regularização Tributária dos Estados e Municípios (PREM), instituído pela Medida Provisória nº 778, de 16 de maio de 2017 (MP 778/17). A MP 778/17 foi convertida na Lei Federal nº 13.485, de 02 de outubro de 2017. Inicialmente a MP 778/17, previa o desconto de:

a) 25% (vinte e cinco por cento) das multas de mora, de ofício e isoladas;

b) 80% (oitenta por cento) dos juros de mora.

Quando da sua conversão em Lei, o desconto para o pagamento das multas de mora, de ofício e isoladas foi ampliado para 40% (quarenta por cento).

Em dezembro de 2017, a PGFN consolidou os valores referentes aos débitos que estavam na fase judicial (processo administrativo 11926.000307/2017-41, cadastro SISPAR nº 001.646.922). Com a consolidação, a PGFN informou que o valor total dos débitos parcelados é R$ 27.808.131,15, e o desconto obtido foi de R$ 13.681.098,36, restando o total de 14.127.032,79 a ser pago em 194 parcelas pelo Estado.

O pagamento das parcelas é feito por meio de Documento de Arrecadação de Receitas Federais (DARF), extraído do Sistema de Parcelamento Parametrizado (SISPAR) da PGFN. O valor pago pelo Estado no exercício de 2020 foi de R$ 985.951,49.

Os débitos junto à Receita Federal do Brasil ainda não foram consolidados, e desta forma não é possível saber exatamente o valor dos benefícios. O valor pago pelo Estado no exercício de 2020 foi de R$ 2.105.987,89.

3.10.2 Parcelamento Tributário (PASEP) – Medida Provisória Federal nº 574/2012 (MP 574/12) e LF 12.810/13

Em meados de agosto de 2012 a Diretoria de Captação de Recursos e da Dívida Pública - DICD iniciou trabalho para parcelamento de débitos referente ao Programa de Formação do Patrimônio do Servidor Público (PASEP), com redução de juros (25%), multa (60%) e encargos legais (100%), nos termos da MP 574/12, de 28 de junho de 2012, regulamentada pelas Portarias Conjuntas PGFN/RFB nº 4/2012 e nº 5/2012.

Com o advento da LF 12.810/13, cujos benefícios fiscais eram mais atrativos, conforme outrora mencionado, o Estado decidiu pela migração do parcelamento deferido da MP 574/12 (PASEP) para o parcelamento da LF 12.810/13 (PASEP), porém dos processos migrados, 2 (dois) foram indeferidos.

Assim, foi necessário que a Procuradoria Geral do Estado (PGE) impetrasse Mandado de Segurança nº MS 5016828-14.2013.404.7200/SC para inclusão dos débitos no referido parcelamento, uma vez que a MP 574/12 tratou a multa na sua forma genérica e não na sua espécie, na qual foi deferida liminar no Mandado de Segurança nº MS 504.0601.09.2013.404.7000 (PR) em segunda instância, proferida no Agravo de Instrumento 5024359.23.2013.404.0000. A decisão foi confirmada em acórdão junto ao Tribunal Regional Federal da 4ª Região (TRF4). A União apresentou Embargos de Declaração em

03/12/2015, sendo o processo concluso para despacho em 16/12/2015.

O valor da parcela vem sendo atualizada pela Taxa Selic e o valor pago pelo Estado no exercício de 2020 foi de R$ 22.325.622,87.

3.11 RESTOS A PAGAR

Já a dívida decorrente dos Restos a Pagar, que por longos anos foi o grande vilão na gestão orçamentária e financeira do Estado, a partir do exercício financeiro de 2003 teve o valor mantido sobre rigoroso controle, evitando a velha prática dos "orçamentos paralelos".

A partir de 2003 foi implementada no ESC a prática de editar anualmente, por Decreto, *procedimentos a serem adotados pelos órgãos e entidades da administração pública estadual, para o fechamento orçamentário, financeiro e contábil, mensal e anual, e para o empenhamento, à conta de Despesa de Exercício Anterior*, com vistas ao cumprimento das normas de Direito Financeiro estabelecidas na legislação federal e estadual de regência da matéria. Também anualmente, a Secretaria de Estado da Fazenda edita Portaria constituindo Comissão destinada a promover a avaliação dos empenhos que poderão ser inscritos em Restos a Pagar no exercício, nos termos estabelecidos na legislação vigente.

Em linhas gerais, somente se permite a inscrição em Restos a Pagar das despesas de competência do exercício financeiro, considerando-se como despesa liquidada aquela em que o serviço ou material contratado tenha sido prestado ou entregue e aceito pelo contratante; e não liquidada, mas de competência do exercício, aquela em que o serviço ou material contratado tenha sido prestado ou entregue e que se encontre, em 31 de dezembro de cada exercício financeiro, em fase de verificação do direito adquirido pelo credor.

Essa prática rompeu com o velho costume de empenhar todos os compromissos, independentemente de recursos disponíveis, gerando orçamentos concorrentes (ou paralelos) com o do exercício. Essas medidas surtiram efeito muito positivo no gerenciamento do estoque de **Restos a Pagar, que até dezembro de 2020 representou 3,08% da receita total, com o montante em torno de R$ 922 milhões.**

Conforme tabela a seguir, o montante inscrito anualmente em Restos a Pagar, processados e não processados, vem se mantendo sob controle, conforme série histórica de 2005 a 2020:

Tabela 16 – Restos a Pagar Inscritos - 2005-2020 - R$

Ano	1- Processados	2-Não Processados	3-Restos a Pagar	4-Receita Orçamentária	% (3/4)
2005	154.547.883,29	138.333.452,83	292.881.336,12	7.172.714.041,46	4,08%
2006	105.683.144,60	152.582.047,23	258.265.191,83	7.845.362.807,80	3,29%
2007	59.095.851,70	199.463.395,87	258.559.247,57	9.300.955.511,89	2,78%
2008	24.984.120,50	215.902.271,21	240.886.391,71	11.538.547.205,84	2,09%
2009	91.234.456,54	217.503.659,95	308.738.116,49	11.506.271.961,72	2,68%
2010	45.761.398,68	262.523.024,93	308.284.423,61	13.168.918.579,60	2,34%
2011	46.368.983,82	382.413.888,68	428.782.872,50	15.259.959.632,65	2,81%
2012	47.037.694,20	346.177.758,93	393.215.453,13	17.747.821.302,96	2,22%
2013	99.421.067,95	575.717.907,84	675.138.975,79	19.650.192.808,70	3,44%
2014	57.232.899,00	437.748.493,65	494.981.392,65	21.612.110.504,27	2,29%
2015	191.767.637,91	455.426.041,67	647.193.679,58	22.741.779.433,00	2,85%
2016	157.083.968,03	542.078.139,03	699.162.107,06	24.284.266.243,91	2,88%
2017	404.557.283,02	673.893.358,49	1.078.450.641,51	25.373.785.843,17	4,25%
2018	374.285.684,59	515.468.864,52	889.754.549,11	25.756.161.680,71	3,45%
2019	463.595.659,52	779.786.522,22	1.243.382.181,74	28.199.067.586,93	4,41%
2020	230.629.522,26	692.057.090,58	922.686.612,84	29.952.533.712,10	3,08%

As despesas empenhadas e não liquidadas, mas de competência do referido exercício financeiro, inscritas em

Restos a Pagar Não Processados, devem ser liquidadas até a data definida no Decreto do Governador do Estado que trata do encerramento do exercício, conforme determina a Lei Complementar Estadual nº 741 de 2019. A tabela a seguir mostra a evolução das inscrições e dos cancelamentos desde o ano de 2010:

Tabela 17 – Inscrição e Cancelamento de Restos a Pagar 2010-2020 - R$

Restos do Ano	Inscrição	Cancelamento	%Cancelado
Processados	**2.248.393.413,27**	**12.579.124,67**	**0,56%**
2010	45.761.398,68	672.440,49	**1,47%**
2011	46.368.983,82	1.393.923,35	**3,01%**
2012	47.037.694,20	2.674.252,98	**5,69%**
2013	99.421.067,95	4.532.657,68	**4,56%**
2014	57.232.899,00	1.057.164,76	**1,85%**
2015	191.767.637,91	654.037,75	**0,34%**
2016	157.083.968,03	470.284,72	**0,30%**
2017	404.557.283,02	645.802,42	**0,16%**
2018	502.144.696,80	423.465,11	**0,08%**
2019	466.388.261,60	55.095,41	**0,01%**
2020	230.629.522,26	0,00	**0,00%**
Não Processados	**5.663.291.090,54**	**2.246.555.674,21**	**39,67%**
2010	262.523.024,93	124.522.276,87	**47,43%**
2011	382.413.888,68	155.755.223,90	**40,73%**
2012	346.177.758,93	179.578.189,62	**51,87%**
2013	575.717.907,84	266.835.049,50	**46,35%**
2014	437.748.493,65	222.694.758,25	**50,87%**
2015	455.426.041,67	217.790.159,92	**47,82%**
2016	542.078.139,03	252.162.206,52	**46,52%**
2017	673.893.358,49	310.915.633,63	**46,14%**
2018	515.468.864,52	259.238.394,43	**50,29%**
2019	779.786.522,22	247.159.667,21	**31,70%**
2020	692.057.090,58	9.904.114,36	**0,02%**
Total	**7.911.684.503,81**	**2.259.134.798,88**	**28,55%**

Fonte: SIGEF - Sistema Integrado de Planejamento e Gestão Fiscal e Anexo VI do RGF.

3.12 PRECATÓRIOS

Precatórios consistem em requisições de pagamentos emitidos pelo Poder Judiciário, decorrentes de ações judiciais transitadas em julgado em que o Estado não obteve êxito, determinando que a Fazenda Pública (Federal, Estadual e Municipal) efetue a quitação do valor devido. O pagamento será executado pelo TJSC, de acordo com a ordem cronológica de requisição, ressalvados os acordos diretos (art. 97, § 8º, III, e 102 do Ato das Disposições Constitucionais Transitórias) e as preferências definidas nos §§ 1º e 2º do art. 100 da Constituição Federal - Emenda Constitucional nº 62/2009 (EC 62/09) e Emenda Constitucional nº 94/2016 (EC 94/16).

A EC 62/09 permitiu ao Estado aderir ao regime especial para pagamento parcelado do estoque de Precatórios (15 anos), que foi julgado parcialmente inconstitucional (ADIs 4.357 e 4.425). Na modulação, o prazo passou a ser de cinco anos a partir de 2016.

Com o advento da Lei complementar nº 151/2015 (LC 151/15), foi possível o Estado se utilizar de parcela dos depósitos judiciais em que era parte.

A Emenda Constitucional nº 99/2017 (EC 99/17) permite que os Estados, o Distrito Federal e os Municípios que, em 25 de março de 2015, se encontravam em mora no pagamento de seus precatórios quitem, até 31 de dezembro de 2024, seus débitos vencidos e os que vencerão dentro desse período.

Em 2013, por meio da PGE, o Estado ingressou com ação judicial apontando a existência de anatocismo nos cálculos exequendos dos precatórios referentes às LFTSC e obteve liminar favorável.

O novo plano de pagamento de precatórios apresentado pelo ESC para o exercício de 2020 foi homologado pelo TJSC em decisão proferida no processo nº 0000193.78.2010.8.24.0500. Nesse plano, o ESC se compromete a efetuar repasses mensais no montante correspondente a 1,43% da RCL. Além desses recursos do orçamento próprio, foi autorizada a transferência de recursos provenientes de depósitos judiciais de terceiros no valor de R$ 145.157.635,94, utilizados no exercício de 2020.

Nos últimos anos, o Estado repassou ao TJSC os seguintes valores destinados ao pagamento de precatórios:

Tabela 18 – Repasse de Recursos ao TJSC - R$

Ano	Valor Considerado	Valor Contábil	Recursos do Tesouro Repassados	Depósitos Judiciais Utilizados
2010	37.501.411,10	37.501.411,10	33.751.269,99	3.750.141,11
2011	42.398.226,48	42.398.226,48	42.398.226,48	0,00
2012	44.097.199,20	44.097.199,20	44.097.199,20	0,00
2013	99.352.464,36	99.352.464,36	99.352.464,36	0,00
2014	131.293.443,70	131.293.443,70	33.000.000,00	98.293.443,70
2015	140.179.149,81	66.188.272,88	28.731.119,08	37.457.153,80
2016	0,00	102.148.792,60	78.134.865,26	24.013.927,34
2017	509.167.194,21	509.167.194,21	0,00	509.167.194,21
2018	92.054.069,88	92.054.069,88	92.054.069,88	0,00
2019	229.520.015,18	229.520.015,18	229.520.015,18	0,00
2020	362.974.870,15	430.628.343,12	285.470.707,18	145.157.635,94
TOTAL	**1.688.538.044,07**	**1.784.349.432,71**	**966.509.936,61**	**817.839.496,10**

No ano de 2020, o Valor Considerado da tabela acima se refere ao valor devido no exercício de 2020 conforme o Plano Anual de Pagamento de Precatórios. O Valor Contábil refere-se à execução financeira do exercício de 2020 e inclui, além do Valor Considerado, a regularização da parcela de dezembro de 2019 no valor de R$ 23.973488,45, a remuneração dos recursos do Tesouro no TJSC no valor de R$ 4.387.671,71, e o saldo do exercício anterior não empenhado no valor de R$ 70.901345,94 que somados resultam no valor de R$ 99.262.506,10, subtraídos do valor de R$ 31.609.033,13 que foram liquidados no próprio exercício mas viraram restos a pagar processados e que foram pagos no primeiro dia útil de 2021.

O Estado finalizou 2020 com uma dívida de precatórios a pagar de **R$ 2.350.505.690,10**, ocorrendo um aumento de 4,38% em relação ao valor do ano anterior.

Do total da dívida, R$ 368.433.346,19 (15,67%) estão contabilizados como de origem pessoal, R$ 173.827.773,57 (7,40%) são de benefícios previdenciários e R$ 1.808.244.570,34 (76,93%) são de fornecedores.

Cabe mencionar que R$ 1.321.850.256,94 (56,24%) dos precatórios com fornecedores são oriundos de processos judiciais envolvendo as LFTSC (Lei Estadual nº 10.168/1996).

4 RISCOS FISCAIS E PASSIVOS CONTINGENTES

Em dezembro de 2016, o ESC implantou no Sistema Integrado de Planejamento e Gestão Fiscal (SIGEF) as funcionalidades referentes aos Riscos Fiscais do Módulo de Precatórios e Riscos Fiscais, recadastrando os riscos existentes e cadastrando os riscos fiscais tributários. Encontra-se pendente ainda a integração deste módulo com o Sistema de Controle dos Processos Judiciais da Procuradoria Geral do Estado (PGENET), que possibilitará o acompanhamento mais eficaz dos riscos, pois atualmente o processo de cadastramento e acompanhamento dos processos são realizados manualmente.

Até o término do exercício de 2020, a composição dos Riscos Fiscais contabilizados foi a seguinte:

Tabela 19 – Saldo Riscos Fiscais - R$

Riscos Fiscais	Em 31/12/2020
Processos Administrativos	785.872.977,58
Processos Judiciais Originários	191.887.550,62
Processos Judiciais em Execução	11.082.936.586,95
Total	**12.060.697.115,15**

4.1 PRINCIPAIS RISCOS FISCAIS DO ESTADO

Os Riscos fiscais dividem-se em vários processos, sendo os mais significativos agrupados da seguinte forma:

Tabela 20 – Composição dos Riscos Fiscais - R$

Riscos Fiscais	Em 31/12/2019	Em 31/12/2020	Variação %
ESC - INVESC	7.189.287.488,15	7.979.303.289,26	10,99%
ESC - LFTSC	3.029.718.097,23	3.102.445.446,07	2,40%
ESC - CELESC	20.016.005,73	20.016.005,73	0,00%
ESC - DEBITOS DIVERSOS	945.285.043,96	945.273.970,03	-0,001%
EPAGRI	4.619.848,65	4.948.232,91	7,11%
UDESC	8.665.003,09	8.567.626,84	-1,12%
SANTUR	142.544,31	142.544,31	0,00%
Total	**11.197.734.031,12**	**12.060.697.115,15**	**7,71%**

Destaca-se o item ESC – Débitos Diversos, cujos valores não eram considerados como Riscos Fiscais até 2015 e estavam contabilizados em outras contas do passivo. Com a implantação das funcionalidades referentes aos Riscos Fiscais do Módulo de Precatórios e Riscos Fiscais no SIGEF estes valores passaram a ser classificados adequadamente a partir de 2016.

A seguir, a descrição dos principais riscos fiscais:

4.1.1 LFTSC

As LFTSC foram emitidas em 1996, com amparo na Lei nº 10.168, de 11/07/1996, e custodiadas na Central de Custódia e de Liquidação Financeira de Títulos Privados (CETIP), segregadas em quatro grupos LTESCEA 001, LTESCEA 002, LTESCEA 003 e LTESCEA 004, nas quantidades de 52.152, 100.000, 150.000 e 250.000, vencíveis em 01/08/1998, 01/08/1999, 01/08/2000 e 01/05/2001, respectivamente. Foram retiradas de custódia (canceladas) 312.297 Letras.

As LFTSC eram movimentadas pelo Fundo de Liquidez da Dívida Pública do BESC e foram retiradas de custódia pela CETIP em 06/2000.

As LFTSC não foram pagas nos vencimentos, razão pela qual grande parte dos credores ingressaram com ações judiciais. Os títulos foram cancelados pelo Tribunal de Contas do Estado de Santa Catarina (TCESC) e pelo TJSC, todavia os credores mantiveram os litígios judiciais em esferas superiores.

Em síntese, das 572.152 letras, 312.297 foram canceladas; 138.661 viraram precatórios; 110.655 estão com processos judiciais em andamento e 10.539 não se localizou ação judicial. Estão contabilizadas como Risco Fiscal, ao final do exercício, 121.194 Letras no valor de R$ 3.102.445.446,07, ou seja, desconsiderando apenas as que foram canceladas e as que estão devidamente contabilizadas como precatórios.

4.1.2 INVESC

Santa Catarina Participação e Investimentos S.A. (INVESC) é uma empresa que foi constituída em 30/10/95 por meio da Lei Estadual nº 9.940 de 19/10/95, com o objetivo de gerar recursos para alocação em investimentos públicos no território Catarinense. Os acionistas da INVESC são o ESC com 99,5% e a CODESC com 0,5%.

Foram captados R$ 104.220.700,00, pela emissão de 10.000 debêntures em 01/11/95, remuneradas pela TJLP, acrescidos de juros de 14% a serem pagos anualmente. Os recursos foram transferidos para o Tesouro do Estado e aplicados em investimentos públicos. As referidas debêntures, vencidas em 31/10/00 e não resgatadas pela INVESC, estão sendo cobradas judicialmente por meio do Processo Judicial nº 023.00.005707-2 (PLANNER Corretora de Valores S.A. X INVESC), cuja ação encontra-se suspensa, haja vista os embargos à arrematação nº 023.10.019486-1, pendentes do resultado final do Agravo de Instrumento nº 2012.081699-8. Este, por sua vez, questiona a assistência do ESC nos Embargos à Adjudicação. Em decisão do dia 17/12/2013, foi admitida a assistência do ESC, deslocando-se a competência da Vara Cível para a Vara da Fazenda Pública.

A PLANNER Corretora de Valores S.A. é a representante legal dos debenturistas e a PREVI (Caixa de Previdência dos Funcionários do BB) é detentora de mais de 70% das debêntures.

Desde o vencimento das debêntures e a consequente ação na justiça pelo não pagamento, várias tentativas de negociação com os debenturistas foram realizadas, por enquanto sem sucesso.

Em 07/01/2013 o Ministério Público de Santa Catarina (MPSC) impetrou com Ação Civil Pública – ACP (nº 023.13.000661-3), por entender que os valores já repassados pela INVESC à corretora de valores na operação possuem origem irregular e que os dividendos pagos pela CELESC provem de alteração ilegal da titularidade das ações. Em 01/03/2013 foi deferida liminar bloqueando a quantia de R$ 51,9 milhões de três ex-diretores da INVESC e da corretora de valores PLANNER Corretora de Valores S.A.

Em 04/2013 os diretores conseguiram reverter parcialmente os valores bloqueados a título de natureza salarial/alimentar e a PLANNER Corretora de Valores S.A a liberação dos bens e valores indisponibilizados de sua propriedade.

Ação Civil de Improbidade Administrativa: em 26/11/2015 foi julgada improcedente a ação, com decisão fundamentada na prescrição do objeto, pois já havia transcorrido mais de cinco anos dos fatos e tratou do pedido de nulidade das debêntures e não de ressarcimento ao erário, o que seria imprescritível.

Em 13/05/2016 o MPSC agravou da decisão, que após apresentadas as contrarrazões pelas partes, exceto pela Planner, os autos foram remetidos ao TJ em 12/07/2016, reativado e retornado ao TJ em 26/01/2017.

O saldo referente à INVESC contabilizado como Risco Fiscal ao final do exercício é de R$ 7.979.303.289,26.
.

4.1.3 CELESC

Trata-se de levantamento de dívida que a CELESC cobra do Estado, relativa ao período de novembro de 1985 a

dezembro de 2007, conforme PSEF 97521/043. Em 12/2010 foi reclassificado parte do valor registrado para o passivo pelo reconhecimento de dívida conforme protocolo de intenções ECP03/88, cláusula terceira, PSEF 97521/043, PSEF 93345/097, SEF 198457/098, SEF 64127/958, SEPF 64696/952, SEF 40207/2010 e PSEF 88046/095.

4.1.4 UDESC

Trata-se de ações que tramitam na Vara da Fazenda Pública. Em geral são ações de repetição de indébito do ensino à distância, sendo na sua maioria pagos por meio de RPV. Os valores apresentados são estimativas informadas pelos Autores das ações, podendo vir a sofrer alterações para mais ou para menos de acordo com os termos da sentença judicial.

O Saldo contabilizado como Risco Fiscal ao final do exercício é de R$ 8.567.626,84.

4.1.5 EPAGRI

Trata-se de ações trabalhistas, cíveis e tributárias, registradas pela Epagri. O Saldo contabilizado como Risco Fiscal ao final do exercício é de R$ 4.948.232,91.

4.1.6 SANTUR

Trata-se de ações trabalhistas, cíveis e tributárias, registradas pela empresa Santa Catarina Turismo S.A. - SANTUR lançadas até dezembro de 2019. A LC 741/19 autorizou dissolução, liquidação e extinção dessa empresa, e a criação da autarquia Agência de Desenvolvimento do Turismo de Santa Catarina, com o mesmo acrônimo (SANTUR).

O Saldo contabilizado como Risco Fiscal ao final do exercício é de R$ 142.544,31.

Florianópolis, 19 de fevereiro de 2021.

Arleny Jaqueline Mangrich Pacheco
Diretora do Tesouro Estadual

André Luiz Von Knoblauch
Gerente da Dívida Pública

EQUIPE TÉCNICA:
Glaucia Nunes
Luís Eduardo de Souza
Paulo Juliano Zanin Valentini
Walgbe Nogueira de Macedo
Yuri Michel de Souza

CANCELAMENTO DE DESPESAS LIQUIDADAS

O cancelamento de despesas liquidadas vem sendo apontado como objeto de recomendação na apreciação das Contas do Governo desde o exercício de 2010.

A forma de apuração dos cancelamentos de despesas liquidadas utilizada pelo Corpo Técnico TCESC é a movimentação de estorno da conta contábil (6.2.2.9.2.01.03 – Empenhos Liquidados), que registra os empenhos liquidados.

O trabalho desenvolvido pela Diretoria de Contabilidade e de Informações Fiscais (DCIF) visa melhorar a qualidade das informações e as funcionalidades do Sistema Integrado de Planejamento e Gestão Fiscal (SIGEF), relativas aos cancelamentos de despesas liquidadas.

Em 2016, foram implementadas alterações permitindo ao usuário do sistema (servidor da área financeira) utilizar as opções de retificar dados de uma despesa liquidada ou cancelar uma liquidação da despesa. Além disso, foram criados dois relatórios para possibilitar a efetiva distinção dos cancelamentos de despesas liquidadas das retificações de informações efetuadas na liquidação: Relatório Retificar Despesa Liquidada e Relatório Cancelamento Despesa Liquidada. Também foi elaborada a Nota Técnica de Procedimento Contábil (NTPC) nº 007/2016, com o objetivo de orientar sobre os procedimentos a serem adotados quando do cancelamento da liquidação da despesa. A referida NTPC encontra-se disponível no site da Secretaria da Fazenda em: Contabilidade Geral - Contabilidade Aplicada ao Setor Público - Evidenciação e Registros Contábeis – Orientações.

No exercício de 2017, foi disponibilizado no SIGEF o Relatório Estorno de Empenho Pago, que traz as informações sobre as devoluções de recursos pagas pela unidade gestora dentro do mesmo exercício da execução da despesa. Os estornos de empenhos pagos são realizados por meio da funcionalidade ‘Estornar Nota Empenho Paga’ no módulo ‘Execução Orçamentária’, gerando o estorno de toda a execução orçamentária, referente ao valor da devolução do recurso.

Em 2018 e 2019, foram realizados estudos e foram realizadas alterações no SIGEF para melhorar o processo de

cancelamento de despesa liquidada. Com as alterações, foram ampliadas as opções de retificação de despesa liquidada e, também, separadas, em funcionalidades diferentes, as opções de retificar e cancelar. As alterações foram implementadas para o próximo exercício.

No exercício de 2020, a DCIF elaborou a Nota Técnica de Procedimento Contábil nº 002/2020 com o objetivo de orientar as unidades gestoras do Estado sobre os procedimentos referentes ao cancelamento de despesas liquidadas, bem como, apresentar a alteração realizada no sistema a partir de 2020, a qual ampliou as possibilidades de retificações da despesa.

A Diretoria do Tesouro Estadual (DITE) também elaborou a Orientação Técnica DITE nº 004/2020 que orientou quanto à operacionalização das funcionalidades que possibilitam a retificação e/ou cancelamento de liquidação.

Portanto, com as alterações promovidas e com a disponibilização dos relatórios no SIGEF, percebe-se que houve significativa melhoria nas informações sobre o cancelamento de despesas liquidadas, permitindo identificar o efetivo cancelamento, pois na maioria dos casos, os registros de estorno na conta contábil (6.2.2.9.2.01.03 – Empenhos Liquidados), não se referem a cancelamentos efetivos de despesa liquidada ou infração à legislação, mas sim correção de lançamentos indevidos após a despesa passar pelo estágio da liquidação.

No exercício de 2020, os lançamentos de estorno da conta contábil 6.2.2.9.2.01.03 - Empenhos Liquidados totalizaram R$ 2.434.349.704,03 e foram gerados pelos seguintes motivos:

Motivos dos estornos da conta contábil 6.2.2.9.2.01.03

Especificação	Valor (R$)
Retificação de dados	156.630.915,04
Devolução de recursos	151.785.529,51
Despesas liquidadas	2.125.933.259,48
Despesas da folha de pagamentos dos servidores	*1.924.232.989,86*
Despesas com convênios e outras transferências voluntárias	*4.567.414,08*
Despesas processadas em arquivos de prestadores	*17.594.095,77*
Despesas Liquidar Pagamento Parcelado	*1.203,96*
Demais despesas	*179.537.555,81*
TOTAL	**2.434.349.704,03**

Fonte: Sistema Integrado de Planejamento e Gestão Fiscal (SIGEF)

Ressalta-se que do valor total de R$ 2.434.349.704,03 de cancelamento de despesas liquidadas, grande parte não configura cancelamento efetivo de despesas liquidadas.

Os cancelamentos ocorridos por retificações de dados, no montante de R$ 156.630.915,04, consistem no estorno da liquidação da despesa e, automaticamente, na geração de uma nova liquidação retificada. Do valor estornado, R$ 156.239.816,03 referem-se ao Relatório Retificar Despesa Liquidada e, R$ 391.099,01 dizem respeito às retificações de retenções efetuadas pela Secretaria de Estado da Infraestrutura e Mobilidade (UG 530001), conforme processo GCE nº 216/2020.

Já os cancelamentos decorrentes da devolução de recursos, no total de R$ 151.785.529,51, referem-se ao estorno da execução orçamentária (empenho, liquidação e pagamento) pelo recebimento de recurso relativo à despesa que foi executada no exercício.

O montante de R$ 1.924.232.989,86 refere-se a despesas da folha de pagamento dos servidores que são provisionadas e posteriormente canceladas, porém, novamente empenhadas e liquidadas para então serem pagas por novos empenhos.

O valor de R$ 4.567.414,08 de cancelamentos de despesas com transferências voluntárias, refere-se à troca de fonte de recurso ou erro na escolha do documento de transferência (TR) na liquidação da despesa, conforme se verifica no relatório extraído do SIGEF.

As despesas canceladas, processadas em arquivos de prestadores, no valor de R$ 17.594.095,77, referem-se a um mecanismo utilizado pelo sistema de execução orçamentária e financeira que permite a execução de despesas em lotes e torna mais célere toda a execução orçamentária e financeira. Isso acontece quando um mesmo tipo de despesa é pago para diversos favorecidos ao mesmo tempo, como, por exemplo, o pagamento de diárias pelas unidades gestoras da Secretaria de Estado da Segurança Pública e as despesas com a gestão plena da Secretaria de Estado da Saúde pagas aos fundos municipais de saúde. Porém, quando ocorre algum problema nesse arquivo, o usuário tem a opção de estornar somente o favorecido que apresentou o problema ou todo o arquivo liquidado para resolver a inconsistência apresentada. Caso escolha o estorno do arquivo completo, toda a despesa liquidada é cancelada, porém, no reprocessamento do arquivo e com o problema solucionado, a despesa é novamente liquidada e então paga. Sendo assim, verifica-se uma regularização da liquidação das despesas, e não um cancelamento propriamente dito.

Já o valor de R$ 1.203,96 refere-se a despesas com pagamento parcelado, controlado pelo módulo da dívida.

Desta forma, fica evidente que apenas os estornos de liquidação classificados como “Demais Despesas”, são os que efetivamente podem configurar um cancelamento de despesa liquidada.

Em relação às demais despesas, no valor de R$ 179.537.555,81, informa-se que:

Composição do valor referente às Demais Despesas

Poder/Órgão	Valor (R$)
Executivo	142.417.149,52
Legislativo (Alesc e TCE)	2.410.646,26
Judiciário	34.449.355,02
Ministério Público	260.405,01
TOTAL	**179.537.555,81**

Fonte: Sistema Integrado de Planejamento e Gestão Fiscal (SIGEF)

Diante do exposto, do valor total de R$ 2.434.349.704,03 de lançamentos de estorno na conta contábil 6.2.2.9.2.01.03 - Empenhos Liquidados, R$ 179.537.555,81 referem-se às demais despesas, e somente R$ 142.417.149,52 referem-se ao cancelamento de despesas liquidadas do Poder Executivo, sendo que parte desse valor decorre de: cancelamentos de diárias em que o servidor não viajou; erros envolvendo duplicidade de liquidações em que uma liquidação foi estornada; ou, ainda, valores cancelados em decorrência de problemas com o credor, como falta de CNDs, infrações a cláusulas contratuais, entre outras situações.

Por fim, destaca-se a orientação aos usuários do SIGEF sobre a necessidade de dispor de informações completas nos históricos das operações, bem como de utilizar as funcionalidades do sistema de forma correta, evitando a ocorrência de erros nos registros da execução orçamentária da despesa.

Andréa Terezinha Vitali
Contadora da Fazenda Estadual
CRCSC nº 025.017/O-5

Loreni Pizzi
Gerente de Contabilidade Pública
Contadora da Fazenda Estadual
CRCSC nº 19.748/O-4

Jefferson Fernando Grande
Diretor de Contabilidade e de Informações Fiscais
Contador da Fazenda Estadual
CRCSC nº 28.552/O-5

Arleny Jaqueline Mangrich Pacheco
Diretora do Tesouro Estadual
Contadora da Fazenda Estadual
CRCSC nº 22.494/O-2