ESTADO DE SANTA CATARINA
SECRETARIA DE ESTADO DA FAZENDA
DIRETORIA DE CONTABILIDADE GERAL

Balanço Geral de 2001



Museu Histórico Palácio Cruz e Sousa

GOVERNADOR DO ESTADO DE SANTA CATARINA
Esperidião Amin Helou Filho

VICE GOVERNADOR DO ESTADO DE SANTA CATARINA
Paulo Roberto Bauer

SECRETÁRIO DE ESTADO DA FAZENDA
Antônio Carlos Vieira

SECRETÁRIO ADJUNTO DA FAZENDA
José Abelardo Lunardelli

DIRETOR DE CONTABILIDADE GERAL
Acioli Vieira Filho
Contador CRC-SC nº 05.339

Estado de Santa Catarina
Secretaria de Estado da Fazenda
Gabinete do Secretário

Ofício SEF/GABS nº 570/02

Florianópolis, 05 de abril de 2002.

Senhor Governador do Estado,

Em cumprimento aos dispositivos constitucionais apresento a Vossa Excelência o Balanço Geral do Estado relativo ao exercício de 2001, que abrange em seus demonstrativos sintéticos todos os atos e fatos referentes a execução orçamentária no indicado período governamental.

O documento reveste-se da maior importância, pois, além de ser retrato fiel da execução orçamentária, financeira e patrimonial do exercício de 2001, é peça fundamental para a elaboração de análises econômicas que possam vir a ser efetuadas, demonstrando com transparência ao cidadão catarinense a real situação do Estado.

Cabe informar que , nos exercícios financeiros de 1999 à 2001, foram pagos e quitados os salários atrasados de outubro, novembro e dezembro de 1998 na importância de R$ 307.373.074,39, representado por 314.106 contracheques dos servidores da Administração Direta, dos admitidos em caráter temporário – ACTS, das merendeiras e dos vinculados aos órgãos dependentes do Tesouro, quais seja Autarquias, Fundações e Empresas Estatais dependentes.

Além disso foi concedido aos servidores na forma de reajustes de vencimentos um percentual de 18,49% para repor as perdas salariais em quatro parcelas, ou seja, em setembro de 2001 de 6,3%, em dezembro de 2001 de 4,5%, para fevereiro de 2002 de 5,10% e abril de 2,59%.

Saliento que no decorrer dos três anos de sua gestão houve uma redução expressiva nas despesas com pessoal do Poder Executivo em relação à Receita Corrente Líquida, passando de um percentual de 60,52% em 1999 com a nova Lei de Responsabilidade Fiscal (LRF) para 46,01% no exercício de 2001.

Estado de Santa Catarina
Secretaria de Estado da Fazenda
Gabinete do Secretário

Um registro que não pode deixar de ser feito, Senhor Governador, é a respeito dos Restos a Pagar que correspondia em 1998 o valor de R$ 808.864.243,78, passando para o exercício financeiro de 2001 a importância de R$ 414.911.616,41, sendo que dos Restos a Pagar registrados até 31/12/1998, ficou um saldo de R$ 86.650.863,12 distribuídos em Processados e Não Processados.

Assim, ao submeter a prestação de contas do terceiro ano de Governo, cabe sugerir a Vossa Excelência que remeta à Assembléia Legislativa, através do Tribunal de Contas do Estado, nos termos previstos na Constituição do Estado.

Respeitosamente,

Antônio Carlos Vieira
Secretário de Estado da Fazenda

A Sua Excelência o Senhor
Esperidião Amin Helou Filho
Governador do Estado de Santa Catarina
Nesta

Estado de Santa Catarina
Secretaria de Estado da Fazenda
Diretoria de Contabilidade Geral - DCOG

Ofício SEF/DCOG Nº 051/2002

Florianópolis, 05 de abril de 2002.

Senhor Secretário,

Esta Diretoria de Contabilidade Geral, como Órgão Central do Sistema de Contabilidade, tem a incumbência legal de formalizar, anualmente, o Balanço Geral do Estado que se constitui na Prestação de Contas a ser apresentada pelo Poder Executivo ao Poder Legislativo através do Tribunal de Contas do Estado.

Desta forma, em nome dos funcionários desta Diretoria, manifesto os meus agradecimentos ao apoio recebido, apresentando a Vossa Excelência o Balanço Geral do Estado relativo ao exercício de 2001.

A apresentação dos demonstrativos constantes da Prestação de Contas que abrange aspectos de natureza orçamentária, financeira e patrimonial, consoante as diversas peças contábeis, vem facilitar tanto a análise prévia do órgão auxiliar do Poder Legislativo, ou seja, o Tribunal de Contas do Estado, como ao exame e julgamento definitivos por aquele Poder.

Respeitosamente,

Acioli Vieira Filho
Diretor de Contabilidade Geral
Contador CRC-SC nº 05.339

Excelentíssimo Senhor
ANTÔNIO CARLOS VIEIRA
Secretário de Estado da Fazenda
NESTA

SUMÁRIO

1 APRESENTAÇÃO 007

2 INTRODUÇÃO GERAL 009

3 RELATÓRIOS

3.1 Consolidado Da Administração Direta 015

3.2 Consolidado Das Autarquias 053

3.3 Consolidado Das Fundações 068

3.4 Consolidado Dos Fundos Especiais 083

4 CONSIDERAÇÕES FINAIS 103

5 RELATÓRIOS DA AUDITORIA

5.1 Análise Do Controle Interno 105

5.2 Atividades Da Diretoria De Auditoria Geral 126

6 ANEXOS – DADOS CONSOLIDADOS DA ADMINISTRAÇÃO DIRETA:

6.1 Balanço Orçamentário (Anexo 12, da Lei 4.320/64) 134

6.2 Balanço Financeiro (Anexo 13, da Lei 4.320/64) 135

6.3 Balanço Patrimonial (Anexo 14, da Lei 4.320/64) 138

6.4 Demonstração das Variações Patrimoniais (Anexo 15, da Lei 4.320/64) 143

6.5 Demonstrativo da Receita e Despesa Seg. as Categ. Econômicas (Anexo 1, da Lei 4.320/64) 144

6.6 Demonstrativo Geral da Receita por Fontes e da Despesa por Funções do Governo 145

6.7 Programa de Trabalho (Anexo 6, da Lei nº 4.320/64) 146
6.8 Dem. de Funções, Prog. e Subprogramas por Proj. e Atividades (Anexo 7, da Lei nº 4.320/64) 203
6.9 Dem. Desp. Por Funções, Prog.e Subpr. cfe. o Vínculo c/ os Recursos (Anexo 8, da Lei nº 4.320/64) 214
6.10 Demonstrativo das Despesas por Órgãos , Segundo as Categorias Econômicas 220
6.11 Demonstrativo da Despesa por Órgão e Funções (Anexo 9, da Lei 4.320/64) 221
6.12 Comparativo da Receita Orçada com a Arrecadada (Anexo 10, da Lei 4.320/64) 227
6.13 Comparativo da Despesa Autorizada com a Realizada (Anexo 11, da Lei nº 4.320/64) 239
6.14 Despesas por Créditos Especiais e Extraordinários 244
6.15 Comparativo da Despesa Autorizada com a Realizada - Por Órgãos (Anexo 11, da Lei nº 4.320/64). 267
6.16 Consolidação da Despesa por Sua Natureza - Recursos do Tesouro (Anexo 2 da Lei 4.320/64) 292
6.17 Classificação da Despesa Segundo a sua Natureza - Por Órgãos 294
6.18 Balanço Financeiro Analítico 317
6.19 Fluxo de Caixa Mensal e Anual 327
6.20 Receita Orçamentária Arrecadada (Mês a Mês) 330
6.21 Despesa Orçamentária Empenhada (Mês a Mês) 336
6.22 Despesa Orçamentária Empenhada Por Órgão 339
6.23 Superávit/Déficit Orçamentário de Execução 342
6.24 Receita Líquida Disponível 346
6.25 Gasto com Pessoal em relação à Receita Corrente Líquida 348
6.26 Receita Corrente Líquida – Segundo LRF 350
6.27 Gasto com Pessoal – Segundo LRF (mensal) 352
6.28 Manutenção e Desenvolvimento do Ensino (Mês a Mês) 354
6.29 Repasses Constitucionais aos Municípios 356
6.30 Demonstrativo da Dívida Flutuante (Anexo 17, da Lei 4.320/64) 365
6.31 Demonstrativo das Operações de Crédito - Internas e Externas 368

6.32 Posição das Ações do Estado de Santa Catarina 369
6.33 Demonstração da Dívida Fundada Interna (Anexo 16, da Lei 4.320/64) 370
6.34 Extratos por Empréstimo da Dívida Fundada Interna 372
6.35 Demonstrativo das Apólices Inalienáveis 386
6.36 Demonstrativo do Resumo dos Recebimentos e Pagamentos dos Empréstimos da Dívida Pública 387
6.37 Demonstrativo Analítico dos Pagamentos da Dívida Fundada Interna e Encargos dos AROS 389
6.38 Demonstração da Dívida Fundada Externa (Anexo 16, da Lei 4.320/64) 390
6.39 Extratos por Empréstimo da Dívida Fundada Externa 393
6.40 Demonstrativo Analítico dos Pagamentos da Dívida Fundada Externa 409

7 ANEXOS – DADOS CONSOLIDADOS DAS AUTARQUIAS:

7.1 Balanço Orçamentário (Anexo 12, da Lei 4.320/64) 412
7.2 Balanço Financeiro (Anexo 13, da Lei 4.320/64) 413
7.3 Balanço Patrimonial (Anexo 14, da Lei 4.320/64) 415
7.4 Demonstração das Variações Patrimoniais (Anexo 15 da Lei 4.320/64) 420
7.5 Demonstrativo da Receita e Despesa Seg. as Categ. Econômicas (Anexo 1, da Lei 4.320/64) 421
7.6 Demonstrativo Geral da Receita Por Fonte e da Despesa por Funções de Governo 422
7.7 Programa de Trabalho (Anexo 6, da Lei 4.320/64) 423
7.8 Dem. De Funções, Subfunções e Programas por Proj. e Atividades (Anexo 7, da Lei nº 4.320/64) 433
7.9 Dem. Desp. Por Funções, Subfunções e Programas Cfe o Vínculo c/ os Recursos (Anexo 8, da Lei nº 4.320/64) 436
7.10 Demonstrativo da Despesa por Órgão e Funções (Anexo 9, da Lei 4.320/64) 438
7.11 Dem. Das Despesas por Órgãos, segundo as Categorias Econômicas – Recursos de todas as Fontes 441
7.12 Comparativo da Receita Orçada com a Arrecadada (Anexo 10, da Lei nº 4.320/64) 442
7.13 Receita Orçamentária Arrecadada - Mês a Mês 452
7.14 Receita Orçamentária - Por Entidades 456

7.15 Comparativo da Despesa Autorizada com a Realizada (Anexo 11, da Lei nº 4.320/64) 463
7.16 Comparativo da Despesa Autorizada com a Realizada por Entidades (Anexo 11, da Lei n º 4.320/64) 468
7.17 Consolidação da Despesa Por sua Natureza 476
7.18 Classificação da Despesa Segundo a Sua Natureza 477
7.19 Balanço Financeiro Analítico 484
7.20 Despesa Orçamentária Empenhada - Mês a Mês 491
7.21 Despesa Orçamentária Empenhada - Por Entidades 494
7.22 Superávit/Déficit Orçamentário de Execução 497
7.23 Fluxo de Caixa - Mensal e Anual 501
7.24 Demonstrativo da Dívida Flutuante (Anexo 17, da Lei 4.320/64) 503

8 ANEXOS – DADOS CONSOLIDADOS DAS FUNDAÇÕES:

8.1 Balanço Orçamentário (Anexo 12, da Lei 4.320/64) 507
8.2 Balanço Financeiro (Anexo 13, da Lei 4.320/64) 508
8.3 Balanço Patrimonial (Anexo 14, da Lei 4.320/64) 510
8.4 Demonstração das Variações Patrimoniais (Anexo 15 da Lei 4.320/64) 513
8.5 Demonstrativo da Receita e Despesa Seg. as Categ. Econômicas (Anexo 1, da Lei 4.320/64) 514
8.6 Demonstrativo Geral da Receita Por Fontes e da Despesa por Funções de Governo 515
8.7 Programa de Trabalho (Anexo 6, da Lei 4.320/64) 516
8.8 Dem. De Funções, Prog. E Subprogramas por Proj. e Atividades (Anexo 7, da Lei nº 4.320/64). 525
8.9 Dem. Desp. Por Funções, Prog. E Subprog. Cfe o Vínculo c/ os Recursos (Anexo 8, da Lei nº 4.320/64). 529
8.10 Demonstrativo da Despesa por Órgão e Funções (Anexo 9, da Lei 4.320/64) 531
8.11 Dem. Das Despesas por Órgãos, segundo as Categorias Econômicas – Recursos de todas as Fontes 534
8.12 Comparativo da Receita Orçada com a Arrecadada (Anexo 10, da Lei 4.320/64) 535
8.13 Receita Orçamentária Arrecadada - Mês a Mês 544

8.14 Receita Orçamentária Arrecadada - Por Entidades 548
8.15 Comparativo da Despesa Autorizada com a Realizada (Anexo 11, da Lei 4.320/64) 553
8.16 Comparativo da Despesa Autorizada com a Realizada por Entidades (Anexo 11, da Lei n º 4.320/64) 558
8.17 Consolidação da Despesa Por Sua Natureza 565
8.18 Classificação da Despesa Segundo a Sua Natureza 566
8.19 Balanço Financeiro Analítico 572
8.20 Despesa Orçamentária Empenhada - Mês a Mês. 577
8.21 Despesa Orçamentária Empenhada - Por Entidade 580
8.22 Superávit/Déficit Orçamentário de Execução 583
8.23 Fluxo de Caixa - Mensal e Anual 587
8.24 Demonstrativo da Dívida Flutuante (Anexo 17, da Lei 4.320/64) 589

9 ANEXOS – DADOS CONSOLIDADOS DOS FUNDOS ESPECIAIS:

9.1 Balanço Orçamentário (Anexo 12, da Lei 4.320/64) 593
9.2 Balanço Financeiro (Anexo 13, da Lei 4.320/64) 594
9.3 Balanço Patrimonial (Anexo 14, da Lei 4.320/64) 596
9.4 Demonstração das Variações Patrimoniais (Anexo 15 da Lei 4.320/64) 600
9.5 Receita e Despesa Seg. as Categ. Econômicas (Anexo 1, da Lei 4.320/64) 601
9.6 Demonstrativo Geral da Receita Por Fontes e da Despesa Por Funções de Governo 602
9.7 Programa de Trabalho (Anexo 6, da Lei 4.320/64) 603
9.8 Dem. De Funções, Prog. E Subprogramas por Proj. e Atividades (Anexo 7, da Lei nº 4.320/64). 627
9.9 Dem. Desp. Por Funções, Prog. E Subprog. Cfe o Vínculo c/ os Recursos (Anexo 8, da Lei nº 4.320/64) 632
9.10 Demonstrativo da Despesa por Órgão e Funções (Anexo 9, da Lei 4.320/64) 635
9.11 Demonstrativo das Despesas Por Órgão, Segundo as Categorias Econômicas – Recursos de Todas as Fontes 639
9.12 Comparativo da Receita Orçada com a Arrecadada (Anexo 10, da Lei 4.320/64) 640

9.13 Receita Orçamentária Arrecadada - Mês a Mês 649
9.14 Receita Orçamentária Arrecadada - Por Entidade 652
9.15 Comparativo da Despesa Autorizada com a Realizada (Anexo 11, Lei 4.320/64) 654
9.16 Comparativo da Despesa Autorizada com a Realizada por Entidade (Anexo 11, da Lei nº 4.320/64) 659
9.17 Consolidação da Despesa Por Sua Natureza 687
9.18 Classificação da Despesa Segundo a Sua Natureza 688
9.19 Balanço Financeiro Analítico 710
9.20 Despesa Orçamentária Empenhada - Mês a Mês. 715
9.21 Despesa Orçamentária Empenhada - Por Entidade 718
9.22 Superávit/Déficit Orçamentário de Execução 720
9.23 Fluxo de Caixa - Mensal e Anual 724
9.24 Demonstrativo da Dívida Flutuante (Anexo 17, da Lei 4.320/64) 726

10 **EQUIPE TÉCNICA DA SECRETARIA DE ESTADO DA FAZENDA** 729

11 **ÓRGÃOS E ENTIDADES DA ADMINISTRAÇÃO ESTADUAL/RESPONSÁVEIS PELA ESCRITA CONTÁBIL** 731

Apresentação

APRESENTAÇÃO

Este documento, cujo teor é o Balanço Geral do Estado, ou seja, Prestação de Contas do Governo do Estado de Santa Catarina do exercício financeiro de 2001, referente ao terceiro ano da gestão do Governador Esperidião Amin Helou Filho, foi elaborado com a finalidade de cumprir os preceitos constitucionais e legais, prestar informações, dar transparência as contas públicas, atender as normas e técnicas contábeis.

Neste sentido, procuramos empregar linguagem simples e didática, na tentativa de tornar acessível a todos aqueles que tiverem interesse e/ou necessidade em buscar informações referentes a execução orçamentária, financeira e dos registros contábeis, através dos relatórios com análises percentuais e comparativas, dos demonstrativos contábeis legais e gerenciais, dos anexos e gráficos contidos neste trabalho.

Em ordem seqüencial o Balanço Geral do Estado de 2001 está assim composto:

Introdução Geral

Consolidado da Administração Direta

Consolidado das Autarquias

Consolidado da Fundações

Consolidado dos Fundos

Considerações Finais

Relatório da Diretoria de Auditoria Geral

A Diretoria de Contabilidade Geral

Introdução Geral

INTRODUÇÃO

Conforme o Decreto n.º 1892, de 06/06/1997, publicado no Diário Oficial do Estado em 06/06/97, esta Diretoria de Contabilidade Geral subordinada diretamente ao Secretário de Estado da Fazenda, como órgão normativo do sistema de Administração Contábil e Auditoria, tem a responsabilidade de

I. elaborar as normas gerais e as instruções técnicas de administração contábil a serem aplicadas por todos os órgãos e entidades integrantes do Sistema;

*II. elaborar e propor para aprovação por ato do Chefe do Poder Executivo o Plano de Contas Único, a ser utilizado pelos órgãos e entidades responsáveis pelo fornecimento de dados necessários à **elaboração do Balanço Geral do Estado**;(grifo nosso)*

*III. fornecer aos órgãos e entidades da administração pública estadual orientação e apoio técnico, além de estabelecer mecanismos, sistemas e métodos que possibilitem o controle da execução orçamentária, o conhecimento da posição patrimonial, a determinação dos custos dos serviços públicos, o levantamento dos balancetes mensais e do **balanço anual e a análise e interpretação dos resultados econômico-financeiros**;(grifo nosso)*

IV. convocar os órgãos setoriais e seccionais para reuniões, fóruns ou palestras, visando o aperfeiçoamento e o disciplinamento do Sistema de Administração Contábil e Auditoria."

O Balanço Geral do Estado é uma exigência constitucional estabelecida no art. 71, inciso IX, da CE/89, como atribuições privativas do Governador do Estado que deverá "*prestar, anualmente, à Assembléia Legislativa, dentro de sessenta dias após a abertura da sessão legislativa as contas referentes ao exercício anterior.*"

Desta forma, elaboramos a prestação de contas de Santa Catarina em conformidade com a Resolução n.º TC - 16/94, de 21 de dezembro de 1994, que regula e normatiza a remessa de informações e demonstrativos contábeis, dispõe em seu art. 11 que "*as contas anuais de gestão do Governador do Estado serão remetidas ao Tribunal de Contas, por meio documental, no prazo constitucional, consubstanciadas em:*

I - Relatório circunstanciado do órgão competente, sobre a execução do orçamento e a situação da administração financeira estadual;

II - Demonstrativos dos resultados gerais do exercício, na forma do Balanço Orçamentário, Balanço Financeiro, Balanço Patrimonial, Demonstração das Variações Patrimoniais e dos quadros demonstrativos constantes dos anexos 1, 6, 8, 9, 10,11, 16 e 17.

DOS ORÇAMENTOS

Em observância ao artigo 120, do capítulo II - Dos Orçamentos da Constituição Estadual de 1989, a execução orçamentaria do Estado foi amparada nas seguinte Leis:

- **Lei 11.357**, de 27/01/2000, publicada no Diário Oficial do Estado n.º 16.342, de 28/01/2000, institui o **Plano Plurianual** para o quadriênio 2000-2003.
- **Lei n.º 11.510**, de 24/07/2000, publicada no Diário Oficial do Estado de 26/07/2000, dispõe sobre as diretrizes orçamentárias para o exercício financeiro de 2001.
- **Lei nº 11.705,** de 09/01/2001, Diário Oficial do Estado de 10/01/2001, estima a receita e fixa a despesa do Estado para o exercício financeiro de 2001.

- Leis e Normas Complementares.

DA RECEITA

Definição: "Recursos auferidos na gestão, a serem computados na apuração do resultado do exercício, desdobrados nas categorias econômicas de correntes e de capital." (Revista ABOP)

Segundo a Revista Brasileira de Orçamento Público - ABOP os estágios da receita são:

1. Lançamento - é a relação individualizada dos contribuintes, discriminando a espécie, o valor e o vencimento do imposto de cada um;
2. Arrecadação - é o momento em que os contribuintes comparecem perante aos agentes arrecadadores a fim de liquidarem suas obrigações para com o Estado;
3. Recolhimento - é o ato pelo qual os agentes arrecadadores entregam diariamente ao Tesouro Público o produto da arrecadação.

"A receita classificar-se-á nas seguintes categorias econômicas: Receitas Correntes e Receitas de Capital." (art.11 da Lei n.º4.320/64).

RECEITAS CORRENTES

"Receitas que apenas aumentam o patrimônio não duradouro do Estado, isto é, que se esgotam dentro do período anual." (Revista ABOP). Compreendem as receitas tributárias, de contribuições, patrimonial, agropecuária, industrial, de serviços e outras, bem como as provenientes de transferências correntes.

Receita Tributária - "(...) no âmbito de cada esfera governamental, é aquela oriunda da sua competência de tributar, conforme o disposto na Constituição." (Lei 4.320/64 Comentada- J. Teixeira Machado Jr e Heraldo da Costa Reis, pag. 32)

As receitas públicas classificam-se, de acordo com as fontes de onde promanam seus recursos, ou segundo suas origens. Assim, conforme a feição com que se reveste a sua obtenção, adquirem denominação própria; quando a receita advém da exploração econômica do patrimônio público, denomina-se "originária"; quando é resultante da manifestação do "jus imperi", da autoridade impositiva do Estado, denomina-se "derivada".

O direito de tributar do Estado decorre do seu "poder de império", pelo qual pode fazer "derivar" para seus cofres uma parcela do patrimônio das pessoas sujeitas à sua jurisdição e que são chamadas "receitas derivadas" ou tributos divididos em impostos, taxas e contribuição de melhoria.

Receita de Contribuições - "(...) é a resultante de contribuições sociais e contribuições econômicas." (Lei 4.320/64 Comentada, pag. 33)

Receita Patrimonial - "(...) refere-se ao resultado financeiro da fruição do patrimônio, seja decorrente de bens mobiliários ou imobiliários, seja advinda de participação societária." (Lei 4.320/64 Comentada, pag. 33)

Receita Agropecuária - "(...) é a resultante das atividades ou explorações agropecuárias, envolvendo as produções vegetal e animal e seus derivados, bem como atividades de beneficiamento ou transformações desses produtos, em instalações existentes nos próprios estabelecimentos" (Lei 4.320/64 Comentada, pag. 33)

Receita Industrial - "(...) é a proveniente de atividades industriais definidas como tais pela Fundação IBGE e exploradas diretamente pelo Município ou outra entidade governamental" (Lei 4.320/64 Comentada, pag. 33)

Transferências Correntes - É uma subcategoria econômica, destinada ao registro dos recursos financeiros recebidos de outras entidades de direito público ou privado, quando destinados ao atendimento de despesas classificáveis em despesas correntes.

Outras Receitas Correntes - "(...) são as provenientes de multas, juro de mora, indenizações e restituições, receita da cobrança da dívida ativa e outras." (Lei 4.320/64 Comentada, pag. 33)

RECEITAS DE CAPITAL

"Receitas que alteram o patrimônio duradouro do Estado (...)" (Revista ABOP). Compreendem:

As Operações de Crédito - "Levantamento de empréstimo pelas entidades da Administração Pública, com o objetivo de financiar seus projetos e/ou atividades, podendo ser interna ou externa." (Revista ABOP, pag. 34)

Alienação de Bens - "Transferência de domínio de bens a terceiros." (Revista ABOP, pag. 7)

Amortização de Empréstimos - São os recebimentos do principal referentes a empréstimos concedidos.

Transferências de Capital - "Dotações para investimento ou inversões financeiras que outras pessoas de direito público ou privado devam realizar, independente de contraprestação direta em bens ou serviços, constituindo essas transferências auxílios ou contribuições, segundo derivem da lei de orçamento ou lei especial anterior, bem como as dotações para amortização da dívida pública."

Outras Receitas de Capital - As Operações de Capital, em termos de receita, são as que provêm da alienação de um bem de capital, as que estejam na lei definidas como operações de capital (obtenção de empréstimo), recebimento das amortizações de empréstimos concedidos e as que estejam, por ato do poder público, vinculadas a uma operação de capital (transferências de capital).

DA DESPESA

CLASSIFICAÇÃO FUNCIONAL-PROGRAMÁTICA

Visando estabelecer um esquema de classificação que forneça informações mais amplas sobre a programação do Governo, e ao mesmo tempo uniformizar a terminologia a nível de Governo da União, dos Estados, do Distrito Federal e dos Municípios, foi instituído pela Lei 4.320/64, Anexo 5, a Classificação Funcional-Programática.

Portanto, a classificação funcional programática é o "agrupamento das ações do governo em grandes áreas de sua atuação, para fins de planejamento, programação e orçamentação. Compreende as funções, representando o maior nível de agregação das ações do governo, desdobrando-se em PROGRAMAS , pelos quais se estabelecem produtos finais, que concorrem à solução dos problemas da sociedade. Podem desdobrar-se em SUBPROGRAMAS, quando necessário para maiores especificação dos produtos finais. Programas e/ou subprogramas desdobram-se em PROJETOS e ATIVIDADES, que possibilitam alcançar seus produtos e objetivos.

A execução da despesa constitui a concretização anual dos objetivos e metas determinados no processo de planejamento, cujo resultado anual é consolidado na Lei Orçamentária aprovada pelo Poder Legislativo, ou seja, a utilização dos créditos consignados no Orçamento Geral e nos Créditos Adicionais, visando à realização dos subprojetos e/ou subatividades atribuídos às unidades orçamentárias.

A execução da despesa orçamentária deve percorrer os seguintes caminhos:

1. Fixação - os valores são fixados na Lei Orçamentária;
2. Empenho - é o ato emanado da autoridade competente que cria para o Estado obrigação de pagamento pendente ou não de implemento de condição (Art. 58 da Lei 4.320/64);
3. Liquidação - consiste na verificação do direito adquirido pelo credor, tendo por base os títulos e documentos comprobatórios do respectivo crédito (Art. 63 da Lei 4.320/64); é a verificação do implemento de condição, ou seja, verificação objetiva do cumprimento contratual.
4. Pagamento - é a emissão do cheque ou ordem bancária em favor do credor, ou seja, é o ato pelo qual a Fazenda Pública satisfaz o credor e extingue a obrigação.

A Despesa Orçamentária classifica-se nas seguintes categorias econômicas: Despesas Correntes e Despesas de Capital. (Art. 12 da Lei 4.320/64)

DESPESAS CORRENTES

São aquelas realizadas com a manutenção dos equipamentos e com o funcionamento dos órgãos.

Dividem-se em:

Despesas de Custeio - "Classificam-se como Despesas de Custeio as despesas realizadas pela Administração, na manutenção e operação de serviços internos e externos já criados e instalados, inclusive aquelas que dizem respeito a obras de conservação, adaptação e manutenção de bens imóveis e móveis e de natureza industrial." (J. Teixeira Machado Jr. E Heraldo da Costa Reis- Lei 4.320/64 Comentada, pag. 40). Como, por exemplo, o pagamento de pessoal, de material de consumo e a contratação de serviços de terceiros.

Transferências Correntes - "Dotações destinadas a terceiros sem a correspondente prestação de serviços, incluindo as subvenções sociais, os juros da dívida, a contribuição de previdência social, etc.." (Revista ABOP, pag. 48)

DESPESAS DE CAPITAL

São aquelas realizadas com o propósito de formar e/ou adquirir ativos reais, abrangendo, entre outras ações, o planejamento e a execução de obras, a compra de instalações, equipamentos, ou entidades de qualquer natureza, bem como as amortizações de dívida e concessões de empréstimos.

As Despesas de Capital dividem-se em

Investimentos - "(...) destinadas ao planejamento e à execução de obras públicas, à realização de programas Especiais de Trabalho e à aquisição de instalações, equipamentos e material permanente." (Revista ABOP, pag. 30)

Inversões Financeiras - "Dotações destinadas à aquisição de imóveis, ou bens de capital já em utilização; a títulos financeiros e à constituição ou aumento do capital de entidades ou empresas, inclusive às operações bancárias ou de seguros." (Revista ABOP, pag.30)

Transferências de Capital - "Dotações para investimentos ou inversões financeiras que outras pessoas de direito público ou privado devam realizar, independente de contraprestação direta em bens ou serviços, constituindo essas transferências auxílios ou contribuições, segundo derivem da lei de orçamento ou de lei especial anterior, bem como as dotações para amortização da dívida pública." (Revista ABOP, pag. 49)

DOS BALANÇOS

O balanço é um relatório gerado pela contabilidade que apresenta, num dado momento a situação do patrimônio da entidade pública.

O artigo 101 da Lei n.º 4.320/64 define que os resultados gerais do exercício serão demonstrados em quatro tipos de balanços, a saber:

- Balanço Orçamentário
- Balanço Financeiro
- Balanço Patrimonial
- Demonstração das Variações Patrimoniais

Cabe ressaltar, conforme ensina João Batista Fortes de S. Pires, em seu livro Contabilidade Pública, que apenas o Balanço Patrimonial é na verdade um balanço, já que é o único que demonstra a situação patrimonial da entidade num determinado momento, ou seja, apresenta uma situação estática, dos bens, direitos e obrigações, enquanto que os demais demonstram fluxos orçamentários e financeiros.

Com esta introdução geral julgamos tornar mais compreensível e acessível as informações contidas no universo desta prestação de contas do exercício de 2001.

Os anexos do Balanço Geral apresentam uma variedade de dados e informações que devem ser utilizadas para uma análise mais profunda.

Relatório Do Consolidado Da Administração Direta

INTRODUÇÃO

O presente relatório foi elaborado com a finalidade de apresentar as contas anuais da Administração Direta estadual, conforme denominamos para compor esta prestação de contas que é formada pela estrutura do Poder Executivo, Poder Judiciário, Poder Legislativo, Tribunal de Contas e Ministério Público, em consonância com o artigo 59, item I da CE/89, extraídas e consolidadas dos balancetes e balanços do exercício financeiro de 2001, bem como, teceremos alguns comentários de forma individual e/ou consolidada.

Estarão evidenciados nos demonstrativos anexos toda a movimentação anual relativa a execução orçamentária, contábil, financeira e patrimonial, cada qual no desenvolvimento das atividades peculiares a sua estrutura e constituição administrativa.

DAS RECEITAS

DAS ESTIMATIVAS DA RECEITA

Para o exercício de 2001, a Execução Orçamentária decorreu em consonância com a Lei n.º 11.705, de 09/01/2001, publicada no Diário Oficial do Estado em 10/01/2001, que aprovou o Orçamento Anual, estimando as receitas e fixando as despesas.

Conforme demonstrado a seguir as receitas foram estimadas no montante de R$ 7.421.316.684,00. Os recursos do Tesouro foram estimados R$ 6.675.047.386,00, distribuídos em Receitas Correntes (derivadas de tributos, contribuições e outras) e Receitas de Capital (previstas na legislação vigente).

Os recursos de outras fontes (Administração Indireta, incluindo os Fundos) estimou-se R$ 746.269.298,00, excluindo-se as transferências de recursos da fonte do Tesouro.

RECEITA ESTIMADA

ESPECIFICAÇÃO	1999	2000	2001
1 - RECURSOS DO TESOURO	3.172.974.930,00	3.607.438.387,00	6.675.047.386,00
1.1 - RECEITAS CORRENTES	3.031.525.150,00	3.322.124.203,00	4.084.729.385,00
1.1.1 - RECEITAS TRIBUTÁRIAS	2.382.160.000,00	2.534.662.908,00	3.115.806.402,00
1.1.2 - RECEITA PATRIMONIAL	1.300.000,00	4.000.000,00	14.852.386,00
1.1.3 - TRANSFERÊNCIAS CORRENTES	594.065.150,00	683.937.962,00	849.700.824,00
1.1.4 - OUTRAS RECEITAS CORRENTES	54.000.000,00	99.533.333,00	104.369.773,00
1.2 - RECEITA DE CAPITAL	141.449.780,00	185.314.184,00	2.590.318.001,00
1.2.1 - OPERAÇÕES DE CRÉDITO	41.664.336,00	65.810.197,00	1.498.236.664,00
1.2.1.1 - OPERAÇÕES DE CRÉDITO INTERNAS	12.800.000,00	34.310.197,00	1.495.336.664,00
1.2.1.2 - OPERAÇÕES DE CRÉDITO EXTERNAS	28.864.336,00	31.500.000,00	900.000,00
1.2.2 - ALIENAÇÃO DE BENS	-	-	643.760.000,00
1.2.3 - TRANSFERÊNCIAS DE CAPITAL	99.785.444,00	119.503.987,00	450.321.337,00
2 - RECEITAS DE OUTRAS FONTES DE ENTIDADES DA ADM INDIRETA, INCLUSIVE FUNDOS (excluídas as transf.do Tesouro do Estado)	593.635.709,00	783.918.965,00	746.269.298,00
2.1 - RECEITAS CORRENTES	529.042.363,00	714.406.990,00	661.489.209,00
2.2 - RECEITAS DE CAPITAL	64.593.346,00	69.512.975,00	84.780.089,00
TOTAL GERAL	3.766.610.639,00	4.391.358.352,00	7.421.316.684,00

RECEITA ARRECADADA

ESPECIFICAÇÃO	1999		2000		VAR	2001		VAR
	REALIZAÇÃO	PARTIC.	REALIZAÇÃO	PARTIC.	99/00	REALIZAÇÃO	PARTIC.	00/01
RECEITAS CORRENTES	**3.031.214.299,15**	**90,95**	**3.720.538.252,61**	**72,72**	**22,74**	**4.367.871.197,00**	**98,94**	**17,40**
Receitas Tributárias	**2.357.603.654,70**	**70,74**	**2.944.401.812,23**	**57,55**	**24,89**	**3.505.135.405,76**	**79,40**	**19,04**
Impostos	2.354.390.287,28	70,65	2.875.837.720,24	56,21	22,15	3.433.452.430,29	77,78	19,39
Imp. Sobre o Patrimônio e a Renda	130.549.632,87	3,92	172.308.580,51	3,37	31,99	198.572.300,84	4,50	15,24
ITBI	157.966,77	0,00	92.920,31	0,00	-41,18	87.749,56	0,00	-5,56
IPVA	123.149.705,05	3,70	165.247.861,48	3,23	34,18	190.266.038,71	4,31	15,14
ITCMD	7.241.961,05	0,22	6.967.798,72	0,14	-3,79	8.218.512,57	0,19	17,95
Imp. Sobre a Produção e a Circulação	2.223.840.654,41	66,73	2.703.529.139,73	52,84	21,57	3.234.880.129,45	73,28	19,65
ICMS	2.223.840.654,41	66,73	2.693.476.196,31	52,65	21,12	3.206.244.039,10	72,63	19,04
ICMS REFIS	-	0,00	10.052.943,42	0,20		28.636.090,35	0,65	
Taxas	3.213.367,42	0,10	68.564.091,99	1,34	2033,71	71.682.975,47	1,62	4,55
Taxas pelo Exerc. do Poder de Policia	-	0,00	411,00	0,00		339.941,15	0,01	
Taxas pela Prestação de Serviço	3.213.367,42	0,10	68.563.680,99	1,34	2033,70	71.343.034,32	1,62	4,05
Receita Patrimonial	**11.478.774,12**	**0,34**	**19.543.735,28**	**0,38**	**70,26**	**38.273.291,21**	**0,87**	**95,83**
Receita de Valores Mobiliários	11.478.774,12	0,34	19.543.735,28	0,38	70,26	38.273.291,21	0,87	95,83
Transferências Correntes	**595.401.923,54**	**17,87**	**688.821.308,64**	**13,46**	**15,69**	**743.296.816,14**	**16,84**	**7,91**
Transferências Intergovernamentais	595.401.923,54	17,87	688.821.308,64	13,46	15,69	743.296.816,14	16,84	7,91
Transferências da União	595.401.923,54	17,87	688.821.308,64	13,46	15,69	743.296.816,14	16,84	7,91
Participação na Rec. Da União	453.843.647,57	13,62	529.929.571,33	10,36	16,76	601.042.201,30	13,62	13,42
FPE	154.787.838,00	4,64	183.424.828,51	3,59	18,50	215.857.058,70	4,89	17,68
Cota-Parte Fundo Esp.Petrobrás	180.318,64	0,01	390.746,73	0,01	116,70	459.756,21	0,01	17,66
Cota Parte do IRRF	102.753.413,93	3,08	109.718.686,27	2,14	6,78	126.723.729,25	2,87	15,50
Cota Parte IPI Exportação	152.293.700,62	4,57	174.334.556,75	3,41	14,47	184.507.723,27	4,18	5,84
Cota-Parte Salário Educação	43.828.576,38	1,32	62.060.753,07	1,21	41,60	73.493.933,87	1,66	18,42
Transf. De Auxilios e Convênios	37.550.572,65	1,13	54.064.289,75	1,06	43,98	45.788.088,56	1,04	-15,31
Outras Transferências da União	104.007.503,12	3,12	104.827.447,56	2,05	0,79	96.466.526,28	2,19	-7,98
Transferências de Convênios	-	0,00	-	0,00		-	0,00	
Outras Receitas Correntes	**66.729.946,79**	**2,00**	**67.771.396,46**	**1,32**	**1,56**	**81.165.683,89**	**1,84**	**19,76**
Multas e Juros de Mora	31.992.179,07	0,96	37.174.875,96	0,73	16,20	52.877.851,25	1,20	42,24
Indenizações e Restituições	8.836.134,62	0,27	4.935.753,31	0,10	-44,14	13.908.350,59	0,32	181,79
Receita da Divida Ativa	25.898.843,08	0,78	24.355.524,87	0,48	-5,96	11.921.772,95	0,27	-51,05
Receitas Diversas	2.790,02	0,00	1.305.242,30	0,03	46662,54	2.457.709,10	0,06	88,30
RECEITAS DE CAPITAL	**301.483.411,15**	**9,05**	**1.395.431.191,33**	**27,28**	**362,86**	**46.640.727,28**	**1,06**	**-96,66**
Operações de Crédito	**284.553.645,82**	**8,54**	**800.115.884,46**	**15,64**	**181,18**	**9.300.000,00**	**0,21**	**-98,84**
Operações de Crédito Interna	268.754.000,00	8,06	784.096.327,44	15,33	191,75	9.300.000,00	0,21	-98,81
Operações de Crédito Externa	15.799.645,82	0,47	16.019.557,02	0,31	1,39	-	0,00	-100,00
Alienação de Bens	**24.050,00**	**0,00**	**572.104.288,00**	**11,18**	**2378712,01**	**89.779,61**	**0,00**	**-99,98**
Alienação de Bens Móveis	24.050,00	0,00	572.104.288,00	11,18	2378712,01	89.779,61	0,00	-99,98
Transferências de Capital	**16.905.715,33**	**0,51**	**23.211.018,87**	**0,45**	**37,30**	**37.250.947,67**	**0,84**	**60,49**
Transf. Intergovernamentais	16.905.715,33	0,51	23.211.018,87	0,45	37,30	37.250.947,67	0,84	60,49
Transf. De Convênios	-	0,00	-	0,00		-	0,00	
TOTAL GERAL	3.332.697.710,30	100,00	5.115.969.443,94	100,00	53,51	4.414.511.924,28	100,00	-13,71

DA EXECUÇÃO DA RECEITA

A Receita Orçamentária da Administração Direta apresentou os seguintes resultados no exercício de 2001.

EXECUÇÃO ORÇAMENTÁRIA DA RECEITA – ADMINISTRAÇÃO DIRETA

CATEGORIAS/ SUBCATEGORIAS ECONÔMICAS	2000				2001			
	RECEITA		%		RECEITA		%	
	PREVISTA	REALIZADA	REALIZAÇÃO	PART.	PREVISTA	REALIZADA	REALIZAÇÃO	PART.
RECEITAS CORRENTES	**3.322.124.203,00**	**3.720.538.252,61**	**111,99**	**72,72**	**4.084.729.385,00**	**4.367.871.197,00**	**106,93**	**98,94**
Tributária	2.534.652.908,00	2.944.401.812,23	**116,17**	**57,55**	3.115.806.402,00	3.505.135.405,76	**112,50**	**79,40**
Patrimonial	4.000.000,00	19.543.735,28	**488,59**	**0,38**	14.852.386,00	38.273.291,21	**257,69**	**0,87**
Transferências Correntes	683.937.962,00	688.821.308,64	**100,71**	**13,46**	849.700.824,00	743.296.816,14	**87,48**	**16,84**
Outras Receitas Correntes	99.533.333,00	67.771.396,46	**68,09**	**1,32**	104.369.773,00	81.165.683,89	**77,77**	**1,84**
RECEITAS DE CAPITAL	**185.314.184,00**	**1.395.431.191,33**	**753,01**	**27,28**	**2.590.318.001,00**	**46.640.727,28**	**1,80**	**1,06**
Operações de Crédito	65.810.197,00	800.115.884,46	**1215,79**	**15,64**	1.496.236.664,00	9.300.000,00	**0,62**	**0,21**
Alienação de Bens	-	572.104.288,00		**11,18**	643.760.000,00	89.779,61		**0,00**
Transferências de Capital	119.503.987,00	23.211.018,87	**19,42**	**0,45**	450.321.337,00	37.250.947,67	**8,27**	**0,84**
TOTAL	**3.507.438.387,00**	**5.115.969.443,94**	**145,86**	**100,00**	**6.675.047.386,00**	**4.414.511.924,28**	**66,13**	**100,00**

Conforme demonstrado acima, a realização da receita - recursos do tesouro, foi 33,87% inferior a receita prevista, totalizando R$ 4.414.511.924,28, sendo que do total 98,94% são Receitas Correntes e 1,06% restantes para as Receitas de Capital.

Deve-se salientar que o valor orçado para as Receitas de Capital foi bem superior ao realizado, porque foi prevista a privatização do Banco do Estado de Santa Catarina – BESC - que não ocorreu no exercício em análise.

Das Receitas Correntes, destacamos duas grandes fontes: as Receitas Tributárias e as Receitas de Transferências Correntes.

RECEITA TRIBUTÁRIA

Sua arrecadação correspondeu à 79,40% da receita total e 80,25% das receitas correntes. Comparando ao exercício de 2000, em valores nominais houve um acréscimo no montante de R$ 560.733.593,53 (19,04%).

O demonstrativo a seguir apresenta a realização das fontes das Receitas Tributárias contendo os valores brutos não deduzidos as participações constitucionais dos municípios.

RECEITA TRIBUTÁRIA

FONTES	1999				2000				2001			
	VALORES ARRECADADOS	% DE PARTICIPAÇÃO S/ AS RECEITAS			VALORES ARRECADADOS	% DE PARTICIPAÇÃO S/ AS RECEITAS			VALORES ARRECADADOS	% DE PARTICIPAÇÃO S/ AS RECEITAS		
		TOTAIS	CORRENTES	TRIBUTÁRIAS		TOTAIS	CORRENTES	TRIBUTÁRIAS		TOTAIS	CORRENTES	TRIBUTÁRIAS
ICMS	2.223.840.654,41	66,73	73,36	94,33	2.703.529.139,73	52,84	72,67	91,82	3.234.880.129,45	73,28	74,06	92,29
IPVA	123.149.705,05	3,70	4,06	5,22	165.247.861,48	3,23	4,44	5,61	190.266.038,71	4,31	4,36	5,43
ITCMD	7.241.961,05	0,22	0,24	0,31	6.967.798,72	0,14	0,19	0,24	8.218.512,57	0,19	0,19	0,23
ITBI/IALGRC	157.966,77	0,00	0,01	0,01	92.920,31	0,00	0,00	0,00	87.749,56	0,00	0,00	0,00
TAXAS	3.213.367,42	0,10	0,11	0,14	68.564.091,99	1,34	1,84	2,33	71.682.975,47	1,62	1,64	2,05
TOTAL	2.357.603.654,70	70,74	77,78	100,00	2.944.401.812,23	57,55	79,14	100,00	3.505.135.405,76	79,40	80,25	100,00
RECEITAS ORÇAMENTÁRIAS				3.332.697.710,30				5.115.969.443,94				4.414.511.924,28
RECEITAS CORRENTES				3.031.214.299,15				3.720.538.252,61				4.367.871.197,00

ICMS

O ICMS é a fonte principal das receitas do Estado. Este tributo é o responsável pela arrecadação, no exercício de 2001, de 73,28% da receita total, 74,06% das receitas correntes e 92,29% das receitas tributárias.

Ao serem consideradas as outras fontes derivadas deste tributo, como seus acessórios e a desoneração do ICMS exportação - Lei Complementar 87/96, sua arrecadação correspondeu a 76,72% das receitas totais (R$ 3.386.821.204,71).

TRANSFERÊNCIAS CORRENTES

As Transferências Correntes representaram no exercício de 2001, 16,84% da receita total e 17,02 % das receitas correntes, conforme demonstramos a seguir:

DEMONSTRATIVO DAS TRANSFERÊNCIAS CORRENTES

FONTES	1999				2000				2001			
	VALOR ARRECADADO	% PARTICIPAÇÃO SOBRE			VALOR ARRECADADO	% PARTICIPAÇÃO SOBRE			VALOR ARRECADADO	% PARTICIPAÇÃO SOBRE		
		TOTAL	RECEITAS CORRENTES	TRANSF. CORRENTES		TOTAL	RECEITAS CORRENTES	TRANSF. CORRENTES		TOTAL	RECEITAS CORRENTES	TRANSF. CORRENTES
COTA-PARTE DO F.P.E.	154.787.836,00	4,64	5,11	26,00	183.424.828,51	3,59	4,93	26,83	215.857.058,70	4,89	4,94	29,04
COTA-PARTE F. ESP. PETROBRAS	160.316,64	0,01	0,01	0,03	390.746,73	0,01	0,01	0,06	459.756,21	0,01	0,01	0,06
I.R.R.F.	102.753.413,93	3,08	3,39	17,26	109.718.686,27	2,14	2,95	15,93	126.723.729,25	2,87	2,90	17,05
COTA-PARTE IPI- EXPORTAÇÃO	152.293.700,62	4,57	5,02	25,58	174.334.556,75	3,41	4,69	25,31	184.507.723,27	4,18	4,22	24,82
COTA-PARTE SAL. EDUCAÇÃO	43.828.576,38	1,32	1,45	7,36	62.060.753,07	1,21	1,67	9,01	73.493.933,87	1,66	1,68	9,89
CONVÊNIOS E AUXÍLIOS	37.550.572,85	1,13	1,24	6,31	54.064.269,75	1,06	1,45	7,85	45.788.088,56	1,04	1,05	6,16
OUTRAS TRANSFERÊNCIAS	104.007.603,12	3,12	3,43	17,47	104.827.447,56	2,05	2,82	15,22	96.466.526,28	2,19	2,21	12,98
TOTAL	595.401.923,54	17,87	19,64	100,00	688.821.308,64	13,46	18,51	100,00	743.296.816,14	16,84	17,02	100,00
RECEITA ORÇAMENTÁRIA				3.332.697.710,30				5.115.969.443,94				4.414.511.924,28
RECEITAS CORRENTES				3.031.214.299,15				3.720.538.252,61				4.367.871.197,00

Dentre as fontes da receita da subcategoria econômica das Transferências Correntes destacamos, a Cota-parte do FPE que representou 29,04% das Transferências Correntes e a Cota-parte IPI-Exportação que correspondeu 24,82%.

Conforme Decisão Normativa n.º 31, de 26 de julho de 2000, do Tribunal de Contas da União, publicado no Diário Oficial da União de 28 de julho de 2000, no exercício de 2001 coube ao Estado de Santa Catarina o coeficiente de 9,721086% de participação na parcela de 10% sobre o IPI-Exportação referente a distribuição efetuada pela União. Isto significou para o Estado o recebimento de R$ 184.507.723,27, dos quais 21,25% pertencem aos municípios, 3,75% para compor o FUNDEF municipal e 11,25% para compor o FUNDEF estadual. Houve acréscimo nominal de 5,83% em relação a 2000, apesar da redução no índice que coube ao Estado de Santa Catarina, demonstrando que houve um incremento nas exportações.

O Coeficiente de participação do recebimento de recursos relativos a cota-parte do FPE para o Estado de Santa Catarina permaneceu em 1,2798, o que representou, em valores nominais R$ 215.857.058,70, dos quais 15% constituíram as receitas do FUNDEF Estadual. Continuamos a ser o terceiro Estado com menor coeficiente de participação. Com relação ao exercício de 2000 para 2001, houve um crescimento nominal de 17,68%.

REPASSE AOS MUNICÍPIOS

O total das receitas arrecadadas pelo Estado de repasse obrigatório aos municípios, em cumprimento ao preceito constitucional que determina a transferência de 25% das receitas com ICMS e IPI-Exportação (principal e acessórios), sendo que destes 15% compõem a receita do FUNDEF municipal, 50% das receitas com IPVA e ITBI (principal e acessórios), representou R$ 967.974.654,44 da receita total do exercício de 2001. Este montante eqüivale a 21,92% das receitas totais e 22,16% das receitas correntes.

REPASSE AOS MUNICÍPIOS

TÍTULOS	2000			2001		
	VALORES	%REC. COR.	%REC. TOTAIS	VALORES	%REC. COR.	%REC. TOTAIS
I.T.B.I.	58.269,09	0,00%	0,00%	55.135,56	0,00%	0,00%
I.P.V.A.	86.204.314,60	2,32%	1,69%	99.217.163,31	2,27%	2,25%
I.C.M.S.	689.139.531,06	18,52%	13,47%	813.713.771,02	18,63%	18,43%
ICMS REFIS				8.861.653,77	0,20%	0,20%
I.P.I.	43.583.638,96	1,17%	0,85%	46.126.930,78	1,06%	1,04%
TOTAL	818.985.753,73	22,01%	16,01%	967.974.654,44	22,16%	21,93%
RECEITAS CORRENTES	3.720.538.252,61			4.367.871.197,00		
RECEITAS TOTAIS	5.115.969.443,94			4.414.511.924,28		

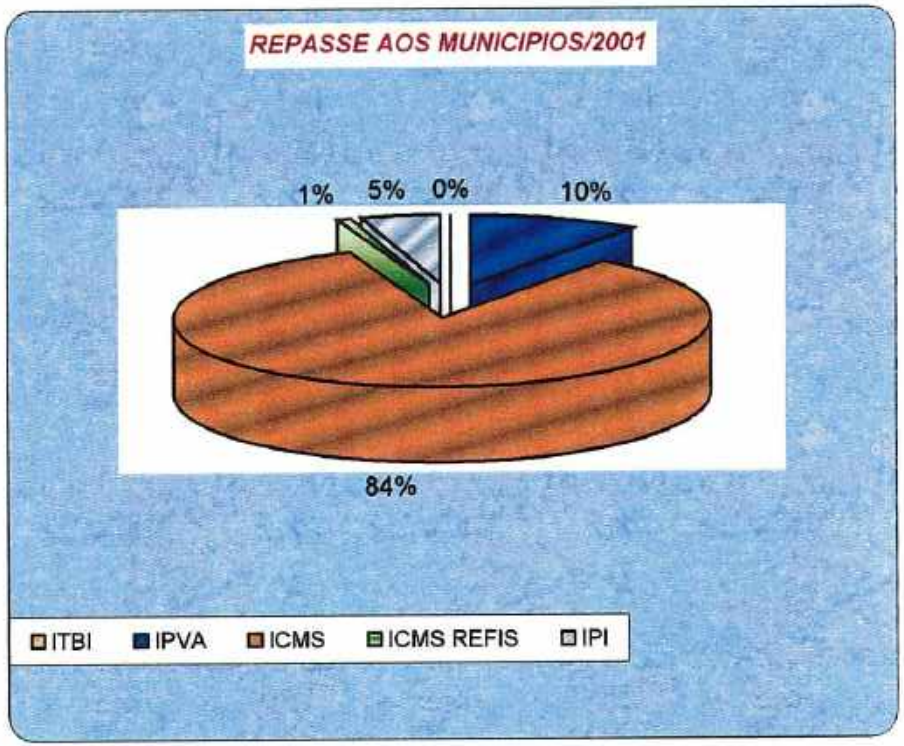

RECEITAS DE CAPITAL

A arrecadação das Receitas de Capital ocorridas nos exercícios financeiros de 1999, 2000 e 2001 está no demonstrativo a seguir:

RECEITAS DE CAPITAL

FONTE	1999			2000			2001		
	ARRECADADA	% DE PARTICIPAÇÃO		ARRECADADA	% DE PARTICIPAÇÃO		ARRECADADA	% DE PARTICIPAÇÃO	
		S/ TOTAL	S/REC. CAPITAL		S/ TOTAL	S/REC. CAPITAL		S/ TOTAL	S/REC. CAPITAL
OPERAÇÕES DE CRÉDITO	284.553.645,82	8,54	94,38	800.115.884,46	15,64	57,34	9.300.000,00	0,21	19,94
Internas	268.754.000,00	8,06	89,14	784.096.327,44	15,33	56,19	9.300.000,00	0,21	19,94
Externas	15.799.645,82	0,47	5,24	16.019.557,02	0,31	1,15	0,00	0,00	0,00
ALIENAÇÃO DE BENS	24.050,00	0,00	0,01	572.104.288,00	11,18	41,00	89.779,61	0,00	0,19
Móveis	24.050,00	0,00	0,01	572.104.288,00	11,18	41,00	89.779,61	0,00	0,19
Imóveis	0,00	0,00	0,00	0,00	0,00	0,00	0,00	0,00	0,00
TRANSFER. DE CAPITAL	16.905.715,33	0,51	5,61	23.211.018,87	0,45	1,66	37.250.947,67	0,84	79,87
Transferências da União	16.905.715,33	0,51	5,61	23.211.018,87	0,45	1,66	37.250.947,67	0,84	79,87
TOTAL	301.483.411,15	9,05	100,00	1.396.431.191,33	27,28	100,00	46.640.727,28	1,06	100,00

O montante das Receitas de Capital, no exercício em análise, apresentou um percentual insignificante em relação as receitas totais, 1,06% das quais 79,87% são provenientes de transferências de auxílios e convênios e 19,94% das operações de crédito internas.

Comparando com o exercício anterior houve uma redução de 96,66%. Esta redução se deu em virtude de que no exercício de 2000 foram realizadas operações de créditos internas no montante de R$ 784.096.327,44, sendo 99,47% referentes a (LFT-BMP 2.044-54/Lei 9.496/97) capitalização e saneamento do BESC, bem como a alienação de bens móveis que totalizaram R$ 572.104.288,00 (Alienação de Títulos, Ações do BESC para União).

RECEITA LÍQUIDA DISPONÍVEL

Analisando o demonstrativo, temos que , na relação entre 1999/2000 houve um incremento de 19,08% no total da Receita Líquida Disponível e em 2000/2001 um incremento de 17,99%.

Considerando o exposto, mesmo com um declínio no percentual de incremento na relação 2000/2001 de 1,09% em relação a 1999/2000, podemos considerar um bom índice de crescimento na Receita Líquida Disponível, pois demonstra que a economia do Estado continua crescendo.

Portanto, diante dos dados apresentados, podemos afirmar ser este demonstrativo da R.L.D. um instrumento importante para os administradores do Estado, pois reflete o montante da Receita Líquida Disponível, que nada mais é do que as Receitas Correntes do Estado menos as Receitas Vinculadas.

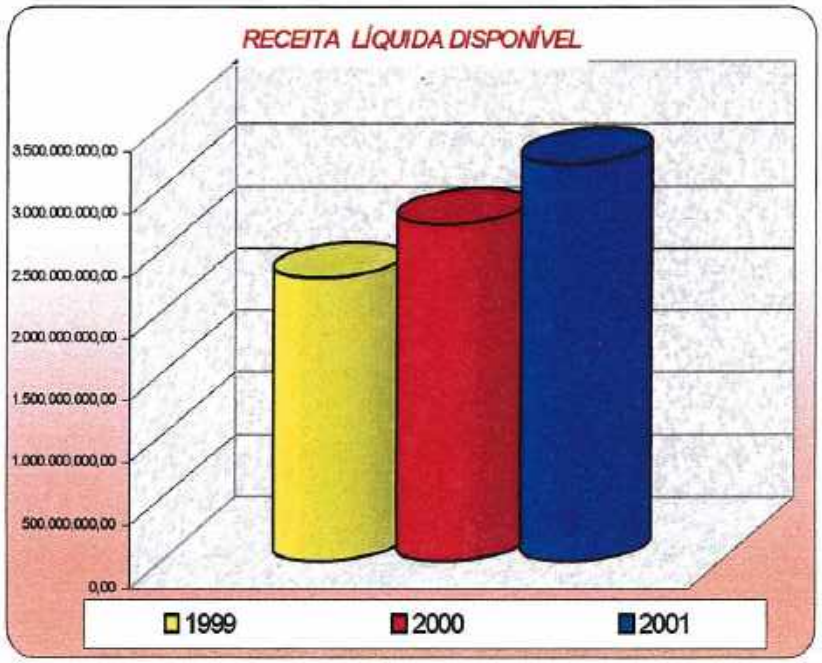

RECEITA LÍQUIDA DISPONÍVEL – CONFORME LDO

TÍTULOS	1999	2000	2001	Variação 00/01
Receita Orçamentária	2.270.186.238,97	2.703.428.267,85	3.189.834.977,28	17,99
Receitas Correntes	2.270.186.238,97	2.703.428.267,85	3.189.834.977,28	17,99
Receitas Tributárias	1.739.998.420,28	2.122.275.792,78	2.533.972.475,49	19,40
Impostos	1.736.785.052,86	2.117.288.344,97	2.529.563.183,78	19,47
Taxas	3.213.367,42	4.987.447,81	4.409.291,71	(11,59)
Receita Patrimonial	3.274.917,68	6.241.939,92	15.029.206,40	140,78
Dividendos	50,34	-	-	
Rendas de Aplic. Financ.	3.274.867,34	-	-	
Rec.de Valores Mobiliários	-	6.241.939,92	15.029.206,40	140,78
Transferências Correntes	475.949.349,15	524.211.626,86	577.887.862,93	10,24
Transf.Intergovernamentais		524.211.626,86	577.887.862,93	10,24
Partic. na Rec. da União	371.941.846,03	-	-	
Transf.de Auxílios e Conv.		-	-	
Outras Transf. da União	104.007.503,12	-	-	
Outras Receitas Correntes	50.963.551,86	50.698.908,29	62.945.432,46	24,16
Multas e Juros de Mora	22.680.474,50	26.378.055,40	37.822.214,74	43,39
Indenizações e Restit.	8.807.003,57	4.716.004,64	13.646.576,31	189,37
Receita da Dívida Ativa	19.473.283,77	18.299.605,95	9.018.932,31	(50,72)
Receitas Diversas	2.790,02	1.305.242,30	2.457.709,10	88,30

RECEITA CORRENTE LÍQUIDA

RECEITA CORRENTE LÍQUIDA - SEGUNDO À LRF PERÍODO: JANEIRO A DEZEMBRO/2000													
ESPECIFICAÇÃO	JAN	FEV	MAR	ABR	MAI	JUN	JUL	AGO	SET	OUT	NOV	DEZ	TOTAL
RECEITA CORRENTE LÍQUIDA (art. 2º, IV)	259.856.631,78	248.237.171,94	278.909.858,78	252.135.692,88	278.146.547,86	251.364.359,60	289.352.965,14	264.090.851,08	271.754.777,21	299.611.524,31	302.508.538,59	292.125.375,82	3.268.094.314,99
+ Receitas Tributárias	249.382.277,55	221.518.963,43	224.466.278,04	242.663.898,03	249.525.740,42	238.205.020,63	242.173.607,71	235.299.791,27	243.214.264,07	283.134.603,45	262.564.284,50	253.132.405,55	2.945.280.154,65
+ Receitas de Contribuições	24.200.557,61	17.825.476,95	18.327.856,57	17.220.524,69	16.815.938,05	15.355.100,14	14.191.919,82	14.394.004,40	16.595.248,89	13.466.742,50	17.980.956,65	18.238.990,41	204.612.316,68
+ Receitas Patrimoniais	2.019.568,93	2.496.359,22	2.618.765,66	2.609.888,65	2.953.574,95	2.816.966,86	3.043.581,17	3.319.111,43	2.303.774,89	2.252.724,45	2.578.276,28	2.563.324,86	31.575.917,35
+ Receitas Industriais	191.802,24	330.466,49	278.829,90	218.169,97	175.100,10	169.940,82	351.132,40	356.105,51	192.905,85	309.611,84	532.394,98	491.826,61	3.598.286,71
+ Receitas Agropecuárias	17.840,45	4.854,00	20.927,50	6.304,92	7.368,83	6.205,15	7.392,75	25.135,60	20.457,90	24.685,45	17.887,60	20.765,43	179.825,58
+ Receitas de Serviços	7.673.897,02	4.377.008,01	3.967.361,78	3.669.486,88	4.373.311,81	4.696.004,60	4.572.636,59	3.551.319,10	3.072.671,50	5.751.732,38	5.041.957,10	5.093.448,24	55.840.830,01
+ Receitas de Transferências Correntes	51.701.734,31	68.245.702,21	87.946.288,85	51.568.334,10	77.904.986,07	48.309.571,01	68.670.007,59	69.162.006,92	72.516.221,31	68.673.724,48	60.734.608,80	77.069.862,35	842.501.028,00
+ Outras Receitas Correntes	9.188.591,87	9.956.486,14	12.552.961,03	11.991.533,96	13.296.720,07	12.734.909,57	12.296.498,45	13.471.065,49	12.641.547,23	19.973.335,40	13.636.175,55	13.624.733,07	155.564.557,83
- Participações Constitucionais dos Municípios (art. 2º, IV, b)	67.480.365,71	61.743.038,98	62.056.609,08	66.787.394,23	70.080.943,07	67.276.826,39	67.277.775,97	65.817.058,56	67.825.143,02	81.477.304,61	72.157.834,32	69.005.459,79	818.985.753,73
- Contribuição dos Servidores ao IPESC (art. 2º, IV, c)	15.265.832,81	9.512.781,21	9.153.072,31	8.402.706,22	8.127.181,13	6.890.962,58	6.400.680,17	6.407.300,38	8.683.461,77	5.991.248,94	8.391.572,33	7.230.290,24	100.477.090,09
- FUNDEF Valores Pagos	27.907.801,02	31.259.828,68	30.608.351,31	29.326.591,93	34.401.978,35	29.473.113,14	26.968.286,10	33.655.473,87	28.992.128,76	33.427.666,08	36.827.293,06	32.026.020,15	374.874.532,45
+ FUNDEF Valores Recebidos	26.154.361,34	25.997.509,36	30.549.622,15	26.706.244,06	25.703.930,11	32.711.542,93	24.692.950,90	30.392.144,17	26.698.399,12	26.921.583,99	36.598.696,84	30.151.789,48	343.278.774,45

RECEITA CORRENTE LÍQUIDA - SEGUNDO À LRF PERÍODO: JANEIRO A DEZEMBRO/2001													
ESPECIFICAÇÃO	JAN	FEV	MAR	ABR	MAI	JUN	JUL	AGO	SET	OUT	NOV	DEZ	TOTAL
RECEITA CORRENTE LÍQUIDA (art. 2º, IV)	355.110.618,05	312.315.724,18	320.994.813,89	327.775.119,54	317.058.008,81	312.624.789,00	313.719.311,68	309.469.506,40	314.072.860,38	334.598.528,06	336.085.107,46	350.629.011,96	3.904.453.429,41
+ Receitas Tributárias	308.208.995,15	265.096.366,17	281.088.460,34	304.245.667,87	290.377.723,33	294.800.973,79	294.480.119,10	278.111.691,72	285.905.159,88	307.473.036,63	303.814.815,02	292.454.281,54	3.506.007.300,54
+ Receitas de Contribuições	42.879.516,58	38.152.995,24	21.379.131,60	14.682.711,15	15.227.449,16	16.411.415,70	16.557.034,51	17.933.279,45	15.296.553,27	17.253.985,74	16.895.846,32	26.176.635,28	258.848.554,00
+ Receitas Patrimoniais	2.104.770,00	1.831.287,12	3.042.464,88	3.103.494,60	3.389.176,43	3.440.677,53	3.764.813,55	6.778.053,06	5.519.610,88	4.343.046,18	6.893.315,74	8.537.040,75	52.747.750,72
+ Receitas Industriais	175.736,47	313.369,29	344.492,68	177.507,82	307.082,61	213.061,20	317.434,66	258.650,46	199.968,14	422.692,38	306.672,92	592.319,14	3.629.007,97
+ Receitas Agropecuárias	12.205,97	7.995,01	15.360,84	24.281,36	27.071,57	31.306,00	15.361,09	11.324,96	11.096,21	8.627,82	8.011,36	23.384,64	196.236,82
+ Receitas de Serviços	4.096.134,44	3.728.749,51	5.603.664,53	4.029.499,62	4.656.801,15	5.998.109,61	4.289.580,61	4.517.295,75	2.391.933,09	4.752.779,79	4.224.992,52	4.892.005,72	53.124.546,34
+ Receitas de Transferências Correntes	80.881.101,26	69.363.067,00	78.205.997,73	82.824.103,30	78.362.809,43	69.501.883,43	73.803.603,28	67.158.190,00	87.491.234,12	86.784.225,22	78.950.272,82	86.675.637,21	939.992.124,80
+ Outras Receitas Correntes	13.806.912,98	9.927.295,05	14.438.759,50	12.280.008,73	15.483.017,53	15.881.109,56	16.135.341,29	21.522.596,67	5.688.909,17	16.419.639,23	13.570.897,01	25.391.784,67	180.546.273,74
- Participações Constitucionais dos Municípios (art. 2º, IV, b)	84.375.586,33	73.394.719,16	77.587.931,39	83.794.921,76	80.245.368,45	81.795.154,04	81.246.115,93	77.666.016,64	79.238.507,21	86.971.136,48	82.403.634,96	79.256.580,09	957.974.654,44
- Contribuição dos Servidores ao IPESC (art. 2º, IV, c)	1.153.511,69	1.357.695,34	8.076.769,93	6.485.091,54	6.507.419,45	8.049.782,31	7.072.903,49	8.679.061,14	6.321.316,19	7.168.699,17	6.656.955,82	12.224.852,67	79.954.038,74
- FUNDEF Valores Pagos	40.120.721,05	32.053.582,35	33.788.675,93	34.924.975,42	40.500.843,37	36.637.155,74	37.344.882,46	34.207.821,27	33.154.277,45	39.909.955,70	36.974.823,08	36.204.695,19	436.822.409,01
+ FUNDEF Valores Recebidos	28.655.086,32	30.700.605,64	36.376.859,04	31.612.803,81	36.500.506,87	32.828.344,27	30.019.905,27	33.751.321,19	30.280.506,47	31.190.086,42	37.635.697,61	33.571.030,76	393.122.736,67

A Lei de Responsabilidade Fiscal, Lei Complementar 101/2000, de 04 de maio de 2000, publicada em 05 de maio de 2000, conceitua a Receita Corrente Líquida em seu art. 2º, parágrafo IV.

"Art. 2º

I .....

II .....

III .....

IV – receita corrente líquida: somatório das receitas tributárias, de contribuições, patrimoniais, industriais, agropecuárias, de serviços, transferências correntes e outras receitas também correntes, deduzidos:

a) na União, os valores transferidos aos Estados e Municípios por determinação constitucional ou legal e as contribuições mencionadas na alínea a do inciso I e no inciso II do art. 195, e no art. 239 da Constituição;

b) nos Estado, as parcelas entregues aos Municípios por determinação constitucional;

c) na União, nos Estados e nos Municípios, a contribuição dos servidores para o custeio do seu sistema de previdência e assistência social e as receitas provenientes da compensação financeira citada no § 9º do art. 201 da Constituição.

§ 1º Serão computados no cálculo da receita corrente líquida os valores pagos e recebidos em decorrência da lei Complementar nº 87, de 13 de setembro de 1996, e do fundo previsto pelo art. 60 do Ato das Disposições Constitucionais Transitórias.

§ 2º não serão considerados na receita corrente líquida do Distrito Federal e dos Estados do Amapá e de Roraima os recursos recebidos da União para atendimento das despesas de que trata o inciso V do § 1º do art. 19.

§ 3º A receita corrente líquida será apurada somando-se as receitas arrecadadas no mês em referência e nos onze anteriores, excluídas as duplicidades."

A Receita Corrente líquida é referência para o cálculo dos limites de despesas de pessoal conforme artigos 18 a 20, desta mesma Lei Complementar.

DAS DESPESAS

DA FIXAÇÃO DA DESPESA

As despesas orçamentárias, conforme demonstrado abaixo, foram fixadas para o orçamento anual de 2001 em iguais valores ao das receitas orçamentárias, obedecendo assim os preceitos legais.

Do montante fixado em R$ 7.421.316.684,00, destinou-se para os recursos da fonte do Tesouro o valor de R$ 6.675.047.386,00, aplicados na Administração Direta, incluídos neste montante os valores relativos as transferências do Estado aplicados nos Fundos, Autarquias e Fundações (R$ 837.397.064,00) e para recursos de outras fontes destinou-se R$ 746.269.298,00.

DESPESA ORÇAMENTÁRIA FIXADA

ESPECIFICAÇÃO	VALOR ORÇADO 1999		VALOR ORÇADO 2000		VALOR ORÇADO 2001	
	RECURSOS TESOURO	OUTRAS FONTES	RECURSOS TESOURO	OUTRAS FONTES	RECURSOS TESOURO	OUTRAS FONTES
DESPESAS CORRENTES	**2.781.970.655,00**	**466.865.618,00**	**2.988.679.448,00**	**653.619.738,00**	**3.812.260.141,00**	**607.985.618,00**
PESSOAL E ENCARGOS	1.309.076.904,00	164.319.933,00	1.501.913.836,00	191.885.120,00	1.763.692.525,00	191.093.749,00
JUROS E ENCARGOS DA DÍVIDA INTERNA	184.499.000,00	10.000,00	133.803.000,00	-	175.503.000,00	-
JUROS E ENCARGOS DA DÍVIDA EXTERNA	15.500.000,00	-	25.050.000,00	-	28.875.000,00	-
OUTRAS DESP. CORRENTES	1.272.894.751,00	302.535.685,00	1.327.912.612,00	461.734.618,00	1.844.189.616,00	416.891.869,00
DESPESAS DE CAPITAL	**390.004.275,00**	**126.770.091,00**	**513.876.386,00**	**130.300.227,00**	**2.853.239.625,00**	**138.283.680,00**
INVESTIMENTOS	249.643.680,00	68.269.401,00	323.988.278,00	68.325.727,00	616.072.951,00	77.862.680,00
AMORTIZAÇÃO DA DÍVIDA INTERNA	73.001.000,00	1.000,00	107.497.000,00	-	781.082.000,00	-
AMORTIZAÇÃO DA DÍVIDA EXTERNA	25.000.000,00	-	48.250.000,00	-	41.800.000,00	-
OUTRAS DESPESAS DE CAPITAL	42.359.595,00	58.499.690,00	34.141.108,00	61.974.500,00	1.414.284.674,00	60.421.000,00
RESERVA DE CONTIGÊNCIA	**1.000.000,00**	-	**4.882.553,00**	-	**9.547.620,00**	-
TOTAL	3.172.974.930,00	593.635.709,00	3.507.438.387,00	783.919.965,00	6.675.047.386,00	746.269.298,00

EXECUÇÃO DA DESPESA

Contempla as realizações efetuadas relativas as metas e os objetivos espelhados na Lei do Orçamento Anual aprovada pela Assembléia Legislativa do Estado.

Considera-se as despesas realizadas aquelas que foram empenhadas, conforme demonstramos abaixo:

DESPESA REALIZADA NOS ÓRGÃOS DA ADMINISTRAÇÃO DIRETA

ESPECIFICAÇÃO	1999		2000		VAR	2001		VAR
	REALIZAÇÃO	PARTIC.	REALIZAÇÃO	PARTIC.	99/00	REALIZAÇÃO	PARTIC.	00/01
DESPESAS CORRENTES	**2.660.048.610,99**	**85,57**	**3.126.528.067,93**	**66,38**	**17,50**	**3.610.603.096,72**	**93,37**	**15,52**
Despesas de Custeio	**1.163.482.306,77**	**37,43**	**1.305.414.481,23**	**27,72**	**12,20**	**1.541.568.970,51**	**39,87**	**18,09**
Pessoal	990.108.176,75	31,85	1.076.519.077,93	22,86	**8,73**	1.177.225.176,29	30,45	**9,35**
Material de Consumo	17.200.686,89	0,55	21.996.681,72	0,47	**27,88**	34.959.653,40	0,90	**58,93**
Serviços de Terceiros e Encargos	135.531.423,21	4,36	186.791.407,02	3,97	**37,82**	290.633.827,58	7,52	**55,59**
Diversas Despesas de Custeio	20.642.019,92	0,66	20.107.314,56	0,43	**-2,59**	38.750.313,24	1,00	**92,72**
Transferências Correntes	**1.496.566.304,22**	**48,15**	**1.820.113.586,70**	**38,65**	**21,62**	**2.068.934.126,21**	**53,51**	**13,67**
Transf. Intragovernamentais	134.779.798,16	4,34	135.267.689,29	2,87	**0,36**	134.087.910,39	3,47	**-0,87**
Transf. Intergovernamentais	705.139.853,67	22,68	864.866.424,00	18,37	**22,65**	1.046.135.903,11	27,05	**20,96**
Transf. a Instituições Privadas	42.811.334,70	1,38	33.671.649,74	0,72	**-21,35**	42.983.329,06	1,11	**27,65**
Transferências à Pessoas	463.516.545,69	14,91	597.475.348,70	12,69	**28,90**	595.062.635,74	15,39	**-0,40**
Encargos da Dívida Interna	98.169.096,58	3,16	139.259.023,58	2,96	**41,86**	200.227.131,60	5,18	**43,78**
Encargos da Dívida Externa	30.537.331,45	0,98	23.410.673,88	0,50	**-23,34**	25.720.004,62	0,67	**9,86**
Cont. p/ Formação do PASEP	21.081.277,07	0,68	25.524.744,25	0,54	**21,08**	19.656.586,31	0,51	**-22,99**
Div. Trasferências Correntes	531.066,88	0,08	638.033,26	0,08	**20,14**	5.060.625,38	0,08	**693,16**
DESPESAS DE CAPITAL	**448.403.451,05**	**14,43**	**1.583.320.919,30**	**33,62**	**253,10**	**256.203.983,45**	**6,63**	**-83,82**
Investimentos	**14.870.693,62**	**0,48**	**47.929.514,47**	**1,02**	**222,31**	**53.300.961,00**	**1,38**	**11,21**
Obras e Instalações	10.897.567,09	0,35	17.172.409,44	0,36	**57,58**	19.102.908,91	0,49	**11,24**
Equip. e Material Permanente	3.938.923,07	0,13	19.426.190,21	0,41	**393,19**	20.721.349,17	0,54	**6,67**
Const.ou Aum.de Cap.de Emp I.A.	-	0,00	11.329.310,82	0,24		13.476.702,92	0,35	
Diversos Investimentos	34.203,46	0,00	1.604,00	0,00	**-95,31**	-	0,00	**-100,00**
Inversões Financeiras	**265.532.468,54**	**8,54**	**780.996.227,84**	**16,59**	**194,12**	**10.336.428,49**	**0,27**	**-98,68**
Aquisição de Imóveis	-	0,00	409.934,00	0,01		1.195.427,08	0,03	
Aquis. de Tít. Rep. do Cap. já Int.	-	0,00	-	0,00		-	0,00	
Const.ou Aum.de Cap.de Empr.C.F.	265.532.468,54	8,54	780.586.293,84	16,58	**193,97**	9.141.001,41	0,24	**-98,83**
Diversas Inversões Financeiras	-		-			-		
Transferências de Capital	**168.000.288,89**	**5,40**	**754.395.176,99**	**16,02**	**349,04**	**192.566.593,96**	**4,98**	**-74,47**
Transf. Intragovernamentais	-	0,00	-	0,00		-	0,00	
Transf. Intergovernamentais	4.204.829,66	0,14	18.702.953,47	0,40	**344,80**	16.220.792,53	0,42	**-13,27**
Transf. a Instituições Privadas	-	0,00	2.555.628,88	0,05		5.848.150,46	0,15	
Amortização da Dívida Interna	125.861.689,98	4,05	696.448.516,63	14,79	**453,34**	119.017.131,34	3,08	**-82,91**
Amortização da Dívida Externa	37.933.769,25	1,22	36.688.078,01	0,78	**-3,28**	51.480.519,63	1,33	**40,32**
Diversas Transf. de Capital	-	0,00	-	0,00		-	0,00	
TOTAL GERAL	**3.108.452.062,04**	**100,00**	**4.708.848.987,23**	**100,00**	**51,49**	**3.866.707.080,17**	**100,00**	**-17,88**

Do montante realizado de R$ 3.866.707.080,17, 93,37% foram para as Despesas Correntes e 6,63% para as Despesas de Capital.

DESPESAS CORRENTES

Este tipo de despesa é destinada a manutenção e desenvolvimento da máquina administrativa do Estado. No exercício de 2001 sua realização representou R$ 3.610.503.096,72, sendo que desta, 42,69% foram despesas de custeio e 57,30% foram despesas de transferências correntes.

DESPESAS DE CAPITAL

As Despesas de Capital foram R$ 256.203.983,45 que representou 6,63% dos gastos, sendo 1,38% em Investimentos, 0,27% em Inversões Financeiras e 4,98% em Transferências de Capital.

Nas despesas de Transferências de Capital 88,53% foram gastos em Amortizações da Dívida Interna e Externa o que representou a importância de R$ 170.497.650,97 em valores nominais.

COMPOSIÇÃO DAS DESPESAS ORÇAMENTÁRIAS POR SUBCATEGORIAS ECONÔMICAS ORÇADAS, AUTORIZADAS E REALIZADAS EM 2001

DESPESA	ORÇADA	AUTORIZADA (1)	REALIZADA (2)	SALDO (3)	% (2)/(1)	% (3)/(1)
Despesas Correntes	**3.504.019.305,00**	**3.885.279.876,96**	**3.610.503.096,72**	**274.776.780,24**	**92,93**	**7,07**
Desp. Custeio	1.606.594.345,00	1.743.097.688,48	1.541.568.970,51	201.528.717,97	88,44	11,56
Transferências Correntes	1.897.424.960,00	2.142.182.188,48	2.068.934.126,21	73.248.062,27	96,58	3,42
Despesas de Capital	**2.324.083.397,00**	**2.308.758.809,41**	**256.203.983,45**	**2.052.554.825,96**	**11,10**	**88,90**
Investimentos	111.896.073,00	111.748.723,70	53.300.961,00	58.447.762,70	47,70	52,30
Inversões Financeiras	1.372.134.204,00	1.373.078.496,41	10.336.428,49	1.362.742.067,92	0,75	99,25
Transferências De Capital	840.053.120,00	823.931.589,30	192.566.593,96	631.364.995,34	23,37	76,63
Reserva de Contingência	**9.547.620,00**	**410,63**	-	**410,63**	-	**100,00**
TOTAL	**5.837.650.322,00**	**6.194.039.097,00**	**3.866.707.080,17**	**2.327.332.016,83**	**62,43**	**37,57**

A Despesa Orçamentária Realizada com recursos do Tesouro, na Administração Direta, atingiu a importância de R$ 3.866.707.080,17, assim demonstrada: Despesas Correntes, R$ 3.610.503.096,72 e Despesas de Capital, R$ 256.203.983,45.

Assim sendo, do total dos créditos autorizados em 2001 no valor de R$ 6.194.039.097,00, 37,57% não foram executados, ou seja, R$ 2.327.332.016,83 ficaram como saldo não utilizado.

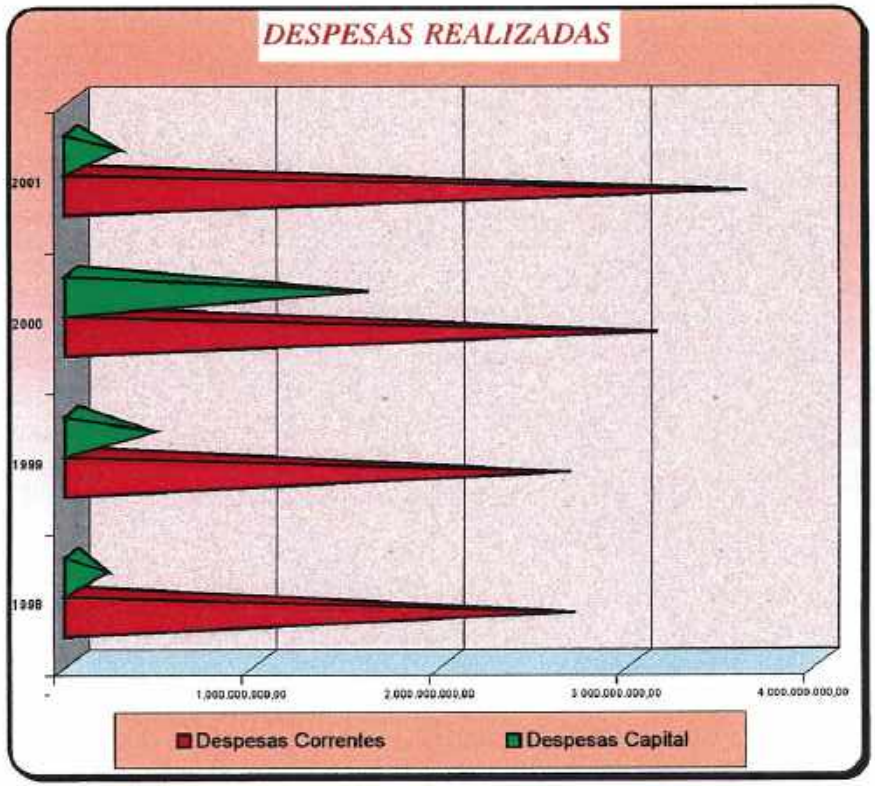

ALTERAÇÕES ORÇAMENTÁRIAS

As alterações orçamentárias de execução da Despesa são demonstrados a seguir:

DISTRIBUIÇÃO	R$	INCREMENTO
Despesa Fixada	5.837.650.322,00	94,25%
Créditos Suplementares	733.367.872,12	11,84%
Créditos Especiais	5.972.426,61	0,10%
Redução de Dotações	(382.951.523,73)	-6,18%
Total Autorizado	**6.194.039.097,00**	**100,00%**
Despesa Empenhada	3.866.707.080,17	62,43%
Saldo de Dotações	**2.327.332.016,83**	**37,57%**

DESPESAS COM PESSOAL

A atual Lei Complementar nº 101, de 04 de maio de 2000 – Lei de Responsabilidade Fiscal, veio estabelecer novas normas de finanças públicas. Em seu capítulo IV, seção II, trata das Despesas com Pessoal, estabelecendo normas para o cálculo e impondo limites para este tipo de despesa.

Como esta Lei Complementar entrou em vigor na data da sua publicação, ou seja, 05/05/2000, estão incluídos os demonstrativos referentes a 2000 (últimos doze meses) e 2001, adequados a nova Lei Complementar de modo a possibilitar uma análise coerente. Isto posto, transcrevemos abaixo parte da Lei Complementar 101 que trata das Despesas com Pessoal:

"Seção II

Das Despesas com Pessoal

Subseção I

Definições e Limites

Art. 18. Para os efeitos desta Lei complementar, entende-se como despesa total com pessoal: o somatório dos gastos do ente da Federação com os ativos, os inativos e os pensionistas, relativos a mandatos eletivos, cargos, funções ou empregos, civis, militares e de membros de Poder, com quaisquer espécies remuneratórias, tais como vencimentos e vantagens, fixas e variáveis, subsídios, proventos da aposentadoria, reformas e pensões, inclusive adicionais, gratificações, horas extras e vantagens pessoais de qualquer natureza, bem como encargos sociais e contribuições recolhidas pelo ente às entidades de previdência.

§ 1º Os valores de contratos de terceirização de mão-de-obra que se referem à substituição de servidores e empregados públicos serão contabilizados como "Outras Despesas de Pessoal".

§ 2º A despesa total com pessoal será apurada somando-se a realizada no mês em referência com as dos onze imediatamente anteriores, adotando-se o regime de competência.

Art. 19. Para os fins do disposto no caput do art. 169 da Constituição, a despesa total com pessoal em cada período de apuração e em cada ente da Federação, não poderá exceder os percentuais da receita corrente líquida, a seguir discriminados:

I – União: 50% (cinqüenta por cento);

II – Estados: 60% (sessenta por cento);

III – Municípios: 60% (sessenta por cento).

§ 1º Na verificação do atendimento dos limites definidos neste artigo, não serão computados as despesas:

I – de indenização por demissão dos servidores ou empregados;

II – relativas a incentivos à demissão voluntária;

III – derivadas da aplicação do disposto no inciso II do § 6º do art. 57 da Constituição;

IV – decorrentes de decisão judicial e da competência de período anterior ao da apuração a que se refere o § 2º do art. 18;

V – com pessoal, do distrito Federal e dos Estados do Amapá e Roraima, custeadas com recursos transferidos pela União na forma dos incisos XIII e XIV do art. 21 da Constituição e do art. 31 da Emenda Constitucional nº 19.

VI – com inativos, ainda que por intermédio de fundo específico, custeados por recursos provenientes:

a) da arrecadação de contribuições do segurado;

b) da compensação financeira de que trata o § 9º do art. 201 da Constituição;

c) das demais receitas diretamente arrecadadas por fundo vinculado a tal finalidade, inclusive o produto da aliena-

ção de bens, direitos e ativos, bem como seu superávit financeiro.

§ 2º Observado o disposto no inciso IV do § 1º, as despesas com pessoal decorrentes de sentenças judiciais serão incluídas no limite do respectivo Poder ou órgão referido no art. 20.

Art. 20. A repartição dos limites globais do art. 10 não poderá exceder os seguintes percentuais:

I .....

II – na esfera estadual:

a) 3% (três por cento) para o Legislativo, incluído o Tribunal de Contas do Estado;

b) 6% (seis por cento) para o Judiciário;

c) 49% (quarenta e nove por cento) para o Executivo;

d) 2% (dois por cento) para o Ministério Público dos Estados;

III .....

§ 1º Nos Poderes Legislativo e Judiciário de cada esfera, os limites serão repartidos entre seus órgãos de forma proporcional à média das despesas com pessoal, em percentual da receita corrente líquida, verificadas nos três exercícios financeiros imediatamente anteriores ao da publicação desta Lei Complementar.

§ 2º Para efeito deste artigo entende-se como órgão:

I – o Ministério Público;

II – no Poder Legislativo:

a) .....

a) Estadual, a Assembléia Legislativa e os Tribunais de Contas;

b) .....

c) .....

III – no Judiciário:

a) .....

b) Estadual, o Tribunal de Justiça e outros, quando houver.

§ 3º Os limites para as despesas com pessoal do Poder Judiciário, a cargo da União por força do inciso XIII do art. 21 da constituição, serão estabelecidos mediante aplicação da regra do § 1º.

§ 4º Nos estados em que houver Tribunal de Contas dos Municípios, os percentuais definidos nas alíneas *a* e *c* do inciso II do caput serão, respectivamente, acrescidos e reduzidos em 0,4% (quatro décimos por cento).

§ 5º Para os fins previstos no art. 168 da Constituição, a entrega dos recursos financeiros correspondentes à despesa total com pessoal por Poder e órgão será a resultante da aplicação dos percentuais definidos neste artigo, ou fixados da Lei de diretrizes Orçamentárias.

§ 6º (VETADO)

Subseção II

Do Controle da Despesa Total com Pessoal

Art. 21. É nulo de pleno direto o ato que provoque aumento da despesa com pessoal e não atenda:

I – as exigências dos arts. 16 e 17 desta Lei Complementar, e o disposto no inciso XII do art. 37 e no § 1º do art. Da Constituição;

II – o limite legal de comprometimento aplicado às despesas com pessoal inativo.

Parágrafo único. Também é nulo de pleno direito o ato de que resulte aumento da despesa com pessoal expedido nos cento e oitenta dias anteriores ao final do mandato do titular do respectivo Poder ou órgão referido no art. 20.

Art. 22. A verificação do cumprimento dos limites estabelecidos nos arts. 19 e 20 será realizada ao final de cada quadrimestre.

Parágrafo único. Se a despesa total com pessoal exceder a 95% (noventa e cinco por cento) do limite, são vedados ao Poder ou órgão referido no art. 20 que houver incorrido no excesso:

I – concessão de vantagem, aumento, reajuste ou adequação de remuneração a qualquer título, salvo os derivados de sentença judicial ou de determinação legal ou contratual, ressalvada a revisão prevista no inciso X do art. 37 da Constituição;

II – criação de cargo, emprego ou função;

III – alteração de estrutura de carreira que implique aumento de despesa;

IV – provimento de cargo público, admissão ou contratação de pessoal a qualquer título, ressalvada a reposição decorrente de aposentadoria ou falecimento de servidores das áreas de educação , saúde e segurança;

V – contratação de hora extra, salvo no caso do disposto no inciso II do parágrafo 6º do art. 57 da Constituição e as situações previstas na Lei de Diretrizes Orçamentárias.

Art. 23. Se a despesa total com pessoal, do Poder ou órgão referido no art. 20, ultrapassar os limites definidos no mesmo artigo, sem prejuízo das medidas previstas no art. 22, o percentual excedente terá de ser eliminado nos dois quadrimestre seguintes, sendo pelo menos um terço no primeiro, adotando-se, entre outras, as providências previstas nos §§ 3º e 4º do art. 169 da constituição.

§ 3º Não alcançada a redução no prazo estabelecido, e enquanto perdurar o excesso, o ente não poderá:

I – receber transferências voluntárias;

II – obter garantia, direta ou indireta, de outro ente;

III – contratar operações de crédito, ressalvadas as destinadas ao refinanciamento da dívida mobiliária e as que visem à redução das despesas com pessoal.

§ 4º As restrições do § 3º aplicam-se imediatamente se a despesa total com pessoal exceder o limite no primeiro quadrimestre do último ano do mandato dos titulares de Poder ou órgão referidos no art. 20."

No exercício de 1999 o gasto com pessoal no Estado atingiu 68,18% da Receita Corrente Líquida (LC 82/95 e LC 96/99). Porém se adaptarmos para LC nº 101, teremos 70,60% de comprometimento.

No exercício de 2000 podemos observar um decréscimo de 9,30%, ficando em 61,30%, conforme critérios da LC nº 101/2000.

Sendo assim, analisando os demonstrativos a seguir o Poder Executivo, no período de janeiro a dezembro/2001, teve o seguinte desempenho:

- Limite legal de gastos de pessoal no Poder Executivo = 49%
- Limite prudencial (95% do limite legal) = 46,55%
- Limite do gasto de pessoal no exercício de 1999 = 60,52%

- Excesso de limite (50%) a eliminar no exercício de 2000 = 5,75%

- Excesso de limite (50%) a eliminar no exercício de 2001 = 5,76%

- Limites dos gastos de pessoal apurado em dezembro de 2001 = 46,01%

- Excesso de limite já eliminado no exercício de 2001 = 6,02%

Portanto, o Estado está abaixo do limite prudencial em dezembro de 2001.

COMPROMETIMENTO DA DESPESA DE PESSOAL

Gastos com pessoal – por Poder e Órgão, de janeiro a dezembro de 2000 Em relação à Receita Corrente Líquida (LRF)				
Especificação	VALOR	%	ANÁLISE EM RELAÇÃO AO LIMITE LEGAL (1)	
			%	valor
Receita Corrente Líquida	3.288.094.314,99			
Gastos com pessoal - de caráter remuneratório	2.015.578.575,87	61,30%	-1,30%	(42.721.986,87)
Poder Executivo (limite = 49,00%)	1.710.773.021,31	52,03%	-3,03%	(99.606.806,96)
Poder Legislativo (limite = 3,00%)	96.046.322,19	2,92%	0,08%	2.596.507,26
Assembléia Legistativa (2 - Limite = 2,20%)	69.558.860,31	2,12%	0,08%	2.779.214,62
Tribunal de Contas (2 - Limite = 0,80%)	26.487.461,88	0,81%	-0,01%	(182.707,36)
Poder Judiciário (limite = 6,00%)	150.078.709,79	4,56%	1,44%	47.206.949,11
Ministério Público (limite = 2,00%)	58.680.522,58	1,78%	0,22%	7.081.363,72

GASTOS COM PESSOAL - SEGUNDO A LRF PERIODO: JANEIRO A DEZEMBRO/2000													
ESPECIFICAÇÃO	JAN	FEV	MAR	ABR	MAI	JUN	JUL	AGO	SET	OUT	NOV	DEZ	TOTAL
GASTOS COM PESSOAL	154.043.464,84	151.197.219,03	148.497.360,62	156.968.407,22	168.271.803,23	162.984.659,63	156.461.499,52	209.206.773,08	156.987.691,73	158.692.628,73	164.123.167,04	230.433.880,70	2.015.579.575,87
+ Poder Legislativo	6.283.924,23	12.702.261,62	6.699.953,43	6.765.507,45	7.060.821,25	7.589.168,42	7.102.253,66	8.599.628,01	7.270.457,71	7.515.914,01	6.945.550,69	11.431.981,71	99.049.322,19
+ Assembléia Legislativa	4.520.081,56	10.657.546,44	4.780.606,85	4.840.603,22	4.882.980,55	5.536.362,75	4.626.700,17	6.256.935,44	4.932.008,17	5.173.702,56	4.616.459,17	8.636.871,43	69.559.860,31
+ Ativos	3.236.128,17	3.218.119,25	3.234.714,48	3.233.049,18	3.293.072,39	3.774.775,16	3.336.049,90	4.261.610,00	3.319.500,73	3.471.645,38	3.373.143,11	5.793.707,80	43.545.515,55
+ Inativos	1.283.953,39	1.283.953,39	1.285.990,36	1.287.896,86	1.294.013,19	1.581.516,09	1.314.473,15	1.691.155,55	1.307.741,29	1.384.506,70	1.309.974,32	1.998.931,43	17.014.105,74
+ Pensionistas	-	-	-	-	-	-	-	-	-	-	-	-	-
+ Obrigações Patronais	-	6.155.473,86	259.903,89	319.657,18	295.994,97	279.071,50	(23.822,89)	304.169,89	304.766,15	317.550,48	(66.659,26)	863.232,20	8.999.239,02
- Despesas de caráter indenizatórias	-	-	-	-	-	-	-	-	-	-	-	-	-
- Indenizações por demissão de servidores	-	-	-	-	-	-	-	-	-	-	-	-	-
- Incentivo a demissão voluntária	-	-	-	-	-	-	-	-	-	-	-	-	-
- Decisões judiciais de competência de período anterior	-	-	-	-	-	-	-	-	-	-	-	-	-
+ Tribunal de Contas	1.763.842,67	2.044.715,18	1.909.344,58	1.924.904,23	2.177.840,70	2.053.805,67	2.475.553,49	2.331.692,57	2.338.449,54	2.342.211,45	2.329.081,52	2.796.010,28	25.487.451,88
+ Ativos	1.067.397,86	1.232.776,05	1.147.944,14	1.160.914,70	1.247.367,91	1.236.939,28	1.554.795,77	1.427.923,36	1.431.420,71	1.429.900,66	1.417.161,35	1.931.926,69	16.180.466,48
+ Inativos	654.211,10	770.577,74	715.614,53	716.032,16	882.815,62	774.929,40	861.785,92	846.179,85	849.227,34	854.493,60	853.182,79	895.573,23	9.674.423,25
+ Pensionistas	-	-	-	-	-	-	-	-	-	-	-	-	-
+ Obrigações Patronais	42.233,71	41.362,39	45.785,91	47.957,37	47.657,17	47.936,89	58.971,80	57.589,36	57.801,49	57.817,19	58.747,41	68.511,36	632.572,15
- Despesas de caráter indenizatórias	-	-	-	-	-	-	-	-	-	-	-	-	-
- Indenizações por demissão de servidores	-	-	-	-	-	-	-	-	-	-	-	-	-
- Incentivo a demissão voluntária	-	-	-	-	-	-	-	-	-	-	-	-	-
- Decisões judiciais de competência de período anterior	-	-	-	-	-	-	-	-	-	-	-	-	-
+ Poder Executivo	133.776.899,24	124.001.337,14	125.900.497,55	134.093.927,94	142.478.321,69	136.813.131,58	133.206.158,56	183.614.628,70	130.728.006,32	132.510.361,92	134.289.204,50	197.370.445,27	1.710.773.021,31
+ Ativos	77.743.541,84	68.256.220,54	69.752.948,35	76.878.868,29	82.984.952,67	80.335.047,24	79.477.867,89	103.345.168,66	73.994.254,30	74.613.182,70	76.277.220,19	107.445.729,44	968.107.022,11
+ Inativos	38.630.396,53	38.679.020,69	38.709.061,57	38.719.634,23	40.777.545,84	40.151.154,49	38.877.989,44	54.915.065,06	38.819.660,32	39.081.886,61	39.083.265,70	58.655.515,35	505.100.265,72
+ Pensionistas	11.401.962,41	11.470.638,67	11.583.710,04	11.699.776,16	11.707.757,67	11.776.175,88	11.705.245,51	17.828.224,45	11.733.110,02	11.736.997,00	11.965.283,26	17.755.758,59	152.394.639,36
+ Obrigações Patronais	6.001.108,46	5.593.457,95	5.844.777,59	6.785.648,16	7.008.055,21	6.550.753,97	6.145.055,72	7.526.171,53	6.180.881,68	7.078.305,61	6.943.435,35	13.513.341,89	85.171.094,12
- Despesas de caráter indenizatórias	-	-	-	-	-	-	-	-	-	-	-	-	-
- Indenizações por demissão de servidores	-	-	-	-	-	-	-	-	-	-	-	-	-
- Incentivo à demissão voluntária	-	-	-	-	-	-	-	-	-	-	-	-	-
- Decisões judiciais de competência de período anterior	10.029.786,37	10.364.309,63	11.099.557,74	11.311.680,74	13.909.303,33	11.460.959,51	11.249.497,32	11.729.733,23	13.707.056,05	11.703.289,16	17.979.222,40	15.616.412,31	150.079.709,79
+ Poder Judiciário	6.905.692,50	6.707.187,11	7.427.784,54	7.591.861,36	9.512.908,20	7.658.515,54	7.660.382,57	7.818.071,61	9.563.759,46	7.816.402,60	12.047.572,66	11.124.070,82	101.834.209,07
+ Ativos	3.113.502,80	3.096.545,03	3.391.993,86	3.406.756,88	4.052.147,48	3.334.223,41	3.311.534,73	3.789.304,81	4.053.433,11	3.362.700,93	5.217.388,70	4.186.513,37	44.298.055,11
+ Inativos	-	-	-	-	-	-	-	-	-	-	-	-	-
+ Pensionistas	10.583,07	560.577,49	279.779,34	313.052,50	344.247,65	288.120,56	276.580,02	342.356,81	89.863,48	524.185,63	613.261,04	303.928,02	3.946.445,61
+ Obrigações Patronais	-	-	-	-	-	-	-	-	-	-	-	-	-
- Despesas de caráter indenizatórias	-	-	-	-	-	-	-	-	-	-	-	-	-
- Indenizações por demissão de servidores	-	-	-	-	-	-	-	-	-	-	-	-	-
- Incentivo à demissão voluntário	-	-	-	-	-	-	-	-	-	-	-	-	-
- Decisões judiciais de competência de período anterior	3.952.753,00	4.129.310,64	4.807.372,10	4.897.291,19	4.823.356,96	5.011.500,42	4.904.589,98	5.273.782,14	4.982.171,65	4.963.003,64	5.010.189,45	6.015.141,41	58.880.522,58
Ministério Público	2.537.129,13	2.546.108,78	3.044.635,41	3.045.920,52	3.062.801,65	3.249.629,80	3.143.581,99	3.424.621,08	3.151.600,68	3.158.817,27	3.193.720,37	3.636.787,12	37.196.353,80
+ Ativos	1.378.085,07	1.376.808,60	1.651.132,90	1.651.971,55	1.651.971,55	1.651.971,55	1.651.971,55	1.738.415,10	1.599.949,45	1.583.712,45	1.707.549,95	2.158.883,88	20.012.425,60
+ Inativos	-	-	-	-	-	-	-	-	-	-	-	-	-
+ Pensionistas	37.538,80	206.383,26	111.603,79	109.399,12	108.583,76	109.899,07	109.036,44	110.745,96	130.821,52	109.533,92	108.919,13	219.470,41	1.471.745,18
+ Obrigações Patronais	-	-	-	-	-	-	-	-	-	-	-	-	-
- Despesas de caráter indenizatórias	-	-	-	-	-	-	-	-	-	-	-	-	-
- Indenizações por demissão de servidores	-	-	-	-	-	-	-	-	-	-	-	-	-
- Incentivo à demissão voluntário	-	-	-	-	-	-	-	-	-	-	-	-	-
- Decisões judiciais de competência de período anterior	-	-	-	-	-	-	-	-	-	-	-	-	-

Gastos com pessoal – por Poder e Órgão Período de referência: Janeiro a Dezembro/2001 Em relação à Receita Corrente Líquida (LRF)						
Especificação	Limite Legal - segundo a L.R.F.	Limite Prudencial (95% do Limite Legal)	VALOR	%	ANÁLISE EM RELAÇÃO AO LIMITE LEGAL (1)	
					%	valor
Receita Corrente Líquida			3.904.463.429,41			
Gastos com pessoal - de caráter remuneratório			2.156.100.087,05	55,22	4,78	186.577.970,60
Poder Executivo	49,00%	46,55%	1.796.422.054,29	46,01	2,99	116.765.026,12
Poder Legislativo	3,00%	2,85%	113.717.439,14	2,91	0,09	3.416.463,75
Assembléia Legistativa	2,20%	2,09%	83.599.488,24	2,14	0,06	2.298.707,21
Tribunal de Contas	0,80%	0,76%	30.117.950,90	0,77	0,03	1.117.756,54
Poder Judiciário	6,00%	5,70%	176.456.829,76	4,52	1,48	57.810.976,00
Ministério Público	2,00%	1,90%	69.503.763,86	1,78	0,22	8.585.504,73

GASTOS COM PESSOAL - SEGUNDO À LRF

PERÍODO: JANEIRO A DEZEMBRO/2001

ESPECIFICAÇÃO	JAN	FEV	MAR	ABR	MAI	JUN	JUL	AGO	SET	OUT	NOV	DEZ	TOTAL
GASTOS COM PESSOAL	172.618.376,26	155.285.595,85	170.704.646,36	170.066.288,80	178.170.287,97	180.153.493,70	171.621.917,67	171.935.008,97	183.407.145,09	185.313.108,70	183.833.013,10	235.311.204,36	2.156.100.087,05
+ Poder Legislativo	12.432.627,58	2.819.256,64	12.109.109,65	7.631.895,10	10.354.656,31	9.309.543,94	8.015.334,22	9.488.764,31	9.672.391,97	9.525.034,89	9.986.700,47	13.385.033,15	113.717.458,14
+ Assembléia Legislativa	10.088.207,00	514.926,98	9.796.740,33	5.315.297,47	8.035.770,07	6.872.411,82	5.837.687,38	6.945.546,83	6.705.934,67	6.579.864,16	7.044.029,74	10.363.071,91	83.599.488,24
+ Ativos	3.352.299,52	3.331.739,89	3.483.726,35	3.581.011,70	5.589.457,09	3.691.909,95	3.986.304,11	4.309.103,26	4.827.583,56	4.448.401,45	4.833.241,80	7.395.735,17	52.810.503,84
+ Inativos	1.314.477,92	1.306.890,58	1.305.094,87	1.405.726,53	2.087.466,93	1.399.348,01	1.464.806,67	1.625.619,39	1.669.179,67	1.685.187,62	1.759.945,48	2.852.883,07	19.858.626,84
+ Pensionistas	-	-	-	-	-	-	-	-	-	-	-	-	-
+ Obrigações Patronais	5.421.439,56	(4.125.703,50)	4.917.919,11	328.559,24	378.846,05	1.681.153,86	386.576,40	410.824,18	419.171,44	449.276,09	460.842,46	114.453,67	10.830.357,56
- Despesas de caráter indenizatórias	-	-	-	-	-	-	-	-	-	-	-	-	-
- Indenizações por demissão de servidores	-	-	-	-	-	-	-	-	-	-	-	-	-
- Incentivo à demissão voluntária	-	-	-	-	-	-	-	-	-	-	-	-	-
- Decisões judiciais de competência de período anterior	-	-	-	-	-	-	-	-	-	-	-	-	-
+ Tribunal de Contas	2.344.420,59	2.304.329,68	2.311.368,32	2.318.687,83	2.318.898,24	2.337.132,02	2.177.646,64	2.143.217,48	2.986.457,40	2.945.170,73	2.962.670,73	2.999.961,24	30.117.950,90
+ Ativos	1.445.715,78	1.406.740,04	1.412.867,92	1.411.121,20	1.414.039,72	1.432.731,85	1.329.153,28	1.306.104,04	1.886.720,33	1.801.091,16	1.806.232,01	1.836.833,69	18.283.150,63
+ Inativos	839.160,48	838.821,35	838.963,98	845.888,36	845.286,37	845.176,14	789.727,40	778.985,78	1.215.737,28	1.074.812,32	1.076.834,12	1.093.764,48	11.072.760,03
+ Pensionistas	-	-	-	-	-	-	-	-	-	-	-	-	-
+ Obrigações Patronais	59.544,33	58.768,29	59.536,42	59.678,07	59.586,15	59.224,23	58.766,15	58.117,65	69.999,81	69.467,25	69.804,60	79.533,09	762.020,04
- Despesas de caráter indenizatórias	-	-	-	-	-	-	-	-	-	-	-	-	-
- Indenizações por demissão de servidores	-	-	-	-	-	-	-	-	-	-	-	-	-
- Incentivo à demissão voluntária	-	-	-	-	-	-	-	-	-	-	-	-	-
- Decisões judiciais de competência de período anterior	-	-	-	-	-	-	-	-	-	-	-	-	-
+ Poder Executivo	140.821.452,93	133.403.589,88	140.041.238,82	144.177.344,28	144.075.950,96	151.279.759,74	144.789.806,26	144.504.570,09	151.463.464,16	156.077.214,09	154.006.128,83	191.781.524,28	1.796.422.054,28
+ Ativos	81.204.260,00	74.132.151,86	79.375.386,47	82.678.468,54	82.793.722,08	84.100.891,56	83.039.880,88	82.527.408,88	86.418.074,61	90.071.840,30	88.776.883,69	109.852.983,14	1.021.971.713,20
+ Inativos	42.343.707,24	42.406.483,64	42.536.035,83	42.610.095,91	42.674.319,02	42.789.766,99	42.763.360,70	42.761.000,02	45.318.349,79	45.598.418,71	44.865.364,56	51.353.957,47	528.020.559,58
+ Pensionistas	11.955.100,14	11.886.456,20	11.970.664,21	12.119.636,39	12.034.119,26	17.889.241,13	12.378.764,14	12.656.038,44	12.896.313,69	13.261.508,97	13.380.019,81	20.572.289,53	163.012.148,84
+ Obrigações Patronais	5.318.385,55	4.974.508,18	5.159.172,51	5.769.142,52	5.573.789,57	6.489.869,06	6.907.800,53	6.569.124,76	6.830.725,07	7.147.646,11	6.983.880,77	13.002.594,14	93.417.631,57
- Indenizações por demissão de servidores	-	-	-	-	-	-	-	-	-	-	-	-	-
- Incentivo à demissão voluntária	-	-	-	-	-	-	-	-	-	-	-	-	-
- Decisões judiciais de competência de período anterior	-	-	-	-	-	-	-	-	-	-	-	-	-
+ Poder Judiciário	13.007.372,94	13.545.041,22	13.041.195,98	12.751.229,97	16.192.559,01	13.970.827,55	13.214.531,58	13.184.768,09	16.542.724,69	13.929.681,00	13.881.926,83	23.194.970,70	176.456.828,76
+ Ativos	8.184.479,90	9.014.574,45	8.986.617,13	8.893.938,39	10.370.580,57	9.327.861,40	9.046.659,41	8.968.375,52	11.348.814,96	9.481.013,64	9.818.567,93	16.051.310,84	120.790.894,03
+ Inativos	3.616.142,11	3.842.743,04	3.809.816,69	3.785.981,39	4.588.169,72	4.270.464,55	3.805.711,95	3.827.625,92	4.796.393,11	4.034.766,35	3.870.113,39	6.409.708,51	50.865.935,73
+ Pensionistas	-	-	-	-	-	-	-	-	-	-	-	-	-
+ Obrigações Patronais	6.751,03	687.723,73	345.662,16	71.310,20	823.708,72	372.501,60	362.160,22	390.596,65	397.516,62	413.902,01	393.245,51	734.951,35	4.800.000,00
- Despesas de caráter indenizatórias	-	-	-	-	-	-	-	-	-	-	-	-	-
- Indenizações por demissão de servidores	-	-	-	-	-	-	-	-	-	-	-	-	-
- Incentivo à demissão voluntária	-	-	-	-	-	-	-	-	-	-	-	-	-
- Decisões judiciais de competência de período anterior	-	-	-	-	-	-	-	-	-	-	-	-	-
Ministério Público	6.356.922,80	5.497.698,11	5.514.102,91	5.505.729,47	5.547.119,69	5.593.362,57	5.602.245,81	5.656.906,49	5.728.564,07	5.781.178,72	5.748.266,97	6.971.676,25	69.503.763,86
+ Ativos	4.280.301,25	3.447.907,62	3.466.876,79	3.459.450,03	3.499.905,79	3.572.569,35	3.570.610,48	3.579.231,49	3.617.926,03	3.667.196,38	3.686.788,18	4.628.884,16	44.476.157,55
+ Inativos	1.891.288,52	1.891.288,52	1.901.882,70	1.900.630,26	1.902.747,02	1.873.925,87	1.885.400,76	1.927.975,80	1.949.209,34	1.947.080,17	1.891.929,64	2.009.771,81	22.972.130,41
+ Pensionistas	-	-	-	-	-	-	-	-	-	-	-	-	-
+ Obrigações Patronais	185.333,03	158.501,97	145.341,42	145.648,18	145.766,88	146.868,35	146.234,57	149.699,20	161.429,70	166.902,17	169.529,15	334.220,28	2.055.475,90
- Despesas de caráter indenizatórias	-	-	-	-	-	-	-	-	-	-	-	-	-
- Indenizações por demissão de servidores	-	-	-	-	-	-	-	-	-	-	-	-	-
- Incentivo à demissão voluntária	-	-	-	-	-	-	-	-	-	-	-	-	-
- Decisões judiciais de competência de período anterior	-	-	-	-	-	-	-	-	-	-	-	-	-

DESPESAS POR FUNÇÕES

Demonstramos a seguir as despesas por funções que visam prestar informações sobre as áreas de atuação do Governo; onde estão alocadas as suas ações e os objetivos para o desenvolvimento econômico e social do Estado.

DESPESAS POR FUNÇÕES - RECURSOS DO TESOURO

FUNÇÕES	2001	
	VALOR	%
Legislativa	135.550.308,00	3,51
Judiciária	186.610.796,74	4,83
Essencial a Justiça	91.282.729,06	2,36
Administração	315.506.260,07	8,16
Segurança Pública	416.380.222,89	10,77
Relações Exteriores	-	0,00
Assistência Social	13.537.862,16	0,35
Saúde	186.411.933,99	4,82
Trabalho	28.394.756,78	0,73
Educação	837.759.065,09	21,67
Cultura	744.588,52	0,02
Direitos da Cidadania	23.467.883,47	0,61
Urbanismo	6.590.800,00	0,17
Habitação	6.396.966,40	0,17
Saneamento	-	0,00
Gestão Ambiental	1.102.982,62	0,03
Ciência e Tecnologia	4.500,00	0,00
Agricultura	151.972.426,10	3,93
Indústria	1.444.850,00	0,04
Comércio e Serviços	8.124.374,01	0,21
Transporte	4.244.925,66	0,11
Desporto e Lazer	-	0,00
Encargos Especiais	1.451.178.848,61	37,53
Reserva de Contingência	-	0,00
TOTAL	3.866.707.080,17	100

Analisando as funções, os Encargos Especiais contemplam a maior alocação de recursos, representando 37,53% das despesas realizadas , isto dá-se em decorrência dos programas que estão inseridos nesta função.

Os programas de Encargos Especiais obtiveram as seguintes aplicações:

ENCARGOS ESPECIAIS

PROGRAMAS	2001	
	VALORES	%
Previdência do Regime Estatutário	24.963.893,67	1,72
Serviço da Dívida Interna	319.244.262,94	22,00
Serviço da Dívida Externa	77.200.524,25	5,32
Transferências	1.007.761.886,75	69,44
Outros Encargos Especiais	22.008.281,00	1,52
TOTAL	1.451.178.848,61	100,00

Esta Função é composta de vários programas, no entanto destacamos as despesas decorrentes da gestão da Dívida Pública Interna que representou R$ 319.244.262,94 relativos aos encargos e amortizações, perfazendo 22,00% do total da função, porém o programa que alocou mais recursos foi as Transferências com 69,44% do total da função.

A Função Administração teve a seguinte aplicação:

FUNÇÃO ADMINISTRAÇÃO

PROGRAMAS	2001	
	VALORES	%
Planejamento e Orçamento	584.115,83	0,19
Administração Geral	139.239.531,27	44,13
Administração Financeira	55.480.882,33	17,58
Normatização e Fiscalização	2.927.506,00	0,93
Tecnologia da Informação	26.562,05	0,01
Formação de Recursos Humanos	3.825.891,32	1,21
Administração de Receitas	1.308.759,21	0,41
Comunicação Social	15.951.122,74	5,06
Previdência do Regime Estatutário	95.061.889,32	30,13
Saneamento Básico e Urbano	1.100.000,00	0,35
TOTAL	315.506.260,07	100,00

Na função Administração, que respondeu por 8,16% da despesa total, o programa Administração Geral foi o mais representativo, com 44,13% de seu total, ou seja, R$ 139.239.531,27.

A função Segurança Pública respondeu por 10,77% da despesa total. O programa com maior percentual de participação foi o de Administração Geral.

FUNÇÃO SEGURANÇA PÚBLICA

PROGRAMAS	2001	
	VALOR	%
Administração Geral	322.039.652,40	77,34
Policiamento	1.532.125,39	0,37
Defesa Civil	5.051,40	0,00
Previdência do Regime Estatutário	92.803.393,70	22,29
TOTAL	416.380.222,89	100,00

FUNÇÃO EDUCAÇÃO

PROGRAMAS	2001	
	VALOR	%
Administração Geral	51.339.175,98	6,13
Previdência do Regime Estatutário	248.836.717,78	29,70
Ensino Fundamental	386.687.688,84	46,16
Ensino Médio	84.896.126,35	10,13
Ensino Profissional	3.455.413,60	0,41
Ensino Superior	15.880.020,00	1,90
Ensino Infantil	17.985.652,89	2,15
Educação de Jovens e Adultos	15.292.867,65	1,83
Educação Especial	13.385.362,00	1,60
TOTAL	837.759.025,09	100,00

Da função Educação que representou 21,67% das despesas realizadas, o programa Ensino Fundamental obteve o montante de R$ 386.687.688,84, perfazendo 46,16% da função e o outro programa que teve participação expressiva foi Previdência do Regime Estatutário com 29,70 da Função.

MANUTENÇÃO E DESENVOLVIMENTO DO ENSINO

A aplicação na manutenção e desenvolvimento de ensino, em cumprimento a Constituição Federal e Estadual perfez um total de R$ 821.225.912,83, constituindo em 26,42% das receitas de impostos e transferências federais, excluindo-se os repasses constitucionais aos municípios. Conforme demonstrativo a seguir:

ARRECADAÇÃO/APLICAÇÃO NA EDUCAÇÃO

RECEITA ARRECADADA	1999	2000	2001
1 Impostos	1.736.785.052,86	2.109.746.957,57	2.529.563.183,78
1.1 50% do ITBI	78.963,52	46.460,22	43.874,84
1.2 50% do IPVA	61.574.991,86	82.624.072,00	95.133.164,95
1.3 100% do ITCMD	7.241.961,05	6.967.798,72	8.218.512,57
1.4 75% do ICMS	1.667.889.116,43	2.020.108.626,63	2.426.167.631,42
2 Transferências Federais	475.949.349,15	524.211.626,86	577.887.862,93
2.1 Cota -Parte do F.P.E.	154.787.838,00	183.424.828,51	215.857.058,70
2.2 Cota-Parte do F.E.P	180.318,64	390.746,73	459.756,21
2.3 Transferências do I.R.R.F	102.753.413,93	109.718.686,27	126.723.729,25
2.4 Cota-Parte do IPI-Exportação (75%)	114.220.275,46	130.750.917,79	138.380.792,49
2.5 Desoneração do ICMS	104.007.503,12	99.926.447,56	96.466.526,28
3 Total Arrecadado (1+2)	2.212.734.402,01	2.633.958.584,43	3.107.451.046,71
4 Valor Aplicado na Educação	617.649.005,77	727.261.210,73	821.225.912,83
4.1 Aplicação Líquida da Sec. da Educação	575.130.913,16	680.718.600,76	757.482.715,59
4.1.1 Fonte 00 - Recursos Ordinários	267.653.638,72	352.275.801,59	376.523.662,75
4.1.2 Fonte 13 - Recursos do FUNDEF	307.477.274,44	328.442.799,17	380.959.052,84
4.2 Fundações	42.518.092,61	46.542.609,97	63.743.197,24
4.2.1 Fundação UDESC (100%)	38.480.868,79	41.900.836,55	58.896.169,40
4.2.2 Fund. Catarinense de Ed. Especial	4.037.223,82	4.641.773,42	4.847.027,84
5 Valor Mínimo a Aplicar (25%)	553.183.600,50	658.489.646,11	776.862.761,68
6 Valor Aplicado	617.649.005,77	727.261.210,73	821.225.912,83
7 Aplicação a Maior (6-5)	64.465.405,27	68.771.564,62	44.363.151,15

SECRETARIA DE ESTADO DA EDUCAÇÃO E DESPORTO

ANO	RESTOS A PAGAR		
	PROCESSADOS	NÃO PROCESSADOS	TOTAL
1996	1.132.405,72	-	1.132.405,72
1997	4.545.510,50	-	4.545.510,50
1998	8.885.069,10	539.863,45	9.424.932,55
1999	140.156,23	7.578,58	147.734,81
2000	131.890,14	3.701.693,60	3.833.583,74
2001	6.350.573,02	32.761.500,81	39.112.073,83
TOTAL	21.185.604,71	37.010.636,44	58.196.241,15

Do montante das despesas empenhadas executadas na Secretaria de Estado da Educação, no exercício de 2001, ficaram em Restos a Pagar Processados o valor de R$ 21.185.604,71 e nos Não Processados R$ 37.010.636,44.

O saldo dos Restos a Pagar em 31/12/2000 foi no montante de R$ 90.525.818,83, no decorrer do exercício de 2001 foram inscritos R$ 55.347.237,24 e baixados R$ 87.676.814,92, ficando o saldo de R$ 58.196.241,15 para 2002.

DOS BALANÇOS

O Balanço Geral exprime os resultados da atividade econômico-financeira através das contas finais de gestão.

Nos órgãos e/ou entidades de natureza pública este Balanço Geral é formado por um conjunto de balanços, mais os demonstrativos e os anexos legais em conformidade com a Lei 4.320/64 que evidenciam os resultados gerais do exercício.

1 - BALANÇO ORÇAMENTÁRIO

Tem o objetivo de demonstrar as receitas estimadas e despesas fixadas com as despesas e receitas que efetivamente se realizaram.

Tal confronto demonstrou um superávit na execução orçamentária do exercício transcorrido em R$ 547.804.844,11,superando em 34,55% o exercício anterior, tendo como principal responsável as Receitas Tributárias que representaram 79,40% do total das receita.

DÉFICIT/SUPERÁVIT ORÇAMENTÁRIO DE EXECUÇÃO

ESPECIFICAÇÃO	1999		2000		2001	
	VALOR	%	VALOR	%	VALOR	%
1 - Receita Arrecadada	3.332.697.710,30	100	5.115.969.443,94	100	4.414.511.924,28	100
2 - Despesa Realizada	3.108.452.062,04	93,27	4.708.848.987,23	92,04	3.866.707.080,17	87,59
3 - Superávit/Déficit Orçamentário de Execução	224.245.648,26	6,73	407.120.456,71	7,96	547.804.844,11	12,41

As receitas arrecadadas ultrapassaram as despesas empenhadas em 12,41%. No quadro abaixo será evidenciado os montantes de forma mais analítica.

DÉFICIT/SUPERÁVIT ORÇAMENTÁRIO DE EXECUÇÃO - ANALÍTICO -

	1999	2000	2001
1 - Receita Estimada	3.172.974.930,00	3.507.438.387,00	6.675.047.366,00
2 - Receita Arrecadada	3.332.697.710,30	5.115.969.443,94	4.414.511.924,28
3 - Maior/Menor Arrecadação	159.722.780,30	1.608.531.056,94	(2.260.535.461,72)
4 - Despesa Fixada	3.172.974.930,00	3.507.438.387,00	6.675.047.366,00
5 - Despesa Realizada	3.108.452.062,04	4.708.848.987,23	3.866.707.080,17
5.1 - Por Crédito Orçamentário e Suplementares	3.107.880.476,18	3.927.835.076,17	3.865.154.941,67
5.2 - Por Créditos Especiais	571.585,86	781.013.911,06	1.552.138,50
6 - Maior/Menor Despesa Realizada	(64.522.867,96)	1.201.410.600,23	(2.808.340.305,83)
7 - Superávit/Déficit Orçamentário de Execução	224.245.648,26	407.120.456,71	547.804.844,11

A seguir é apresentado os percentuais de déficit ou superávit orçamentário de execução de 1996 a 2001.

DÉFICIT/SUPERÁVIT ORÇAMENTÁRIO DE EXECUÇÃO - EM %

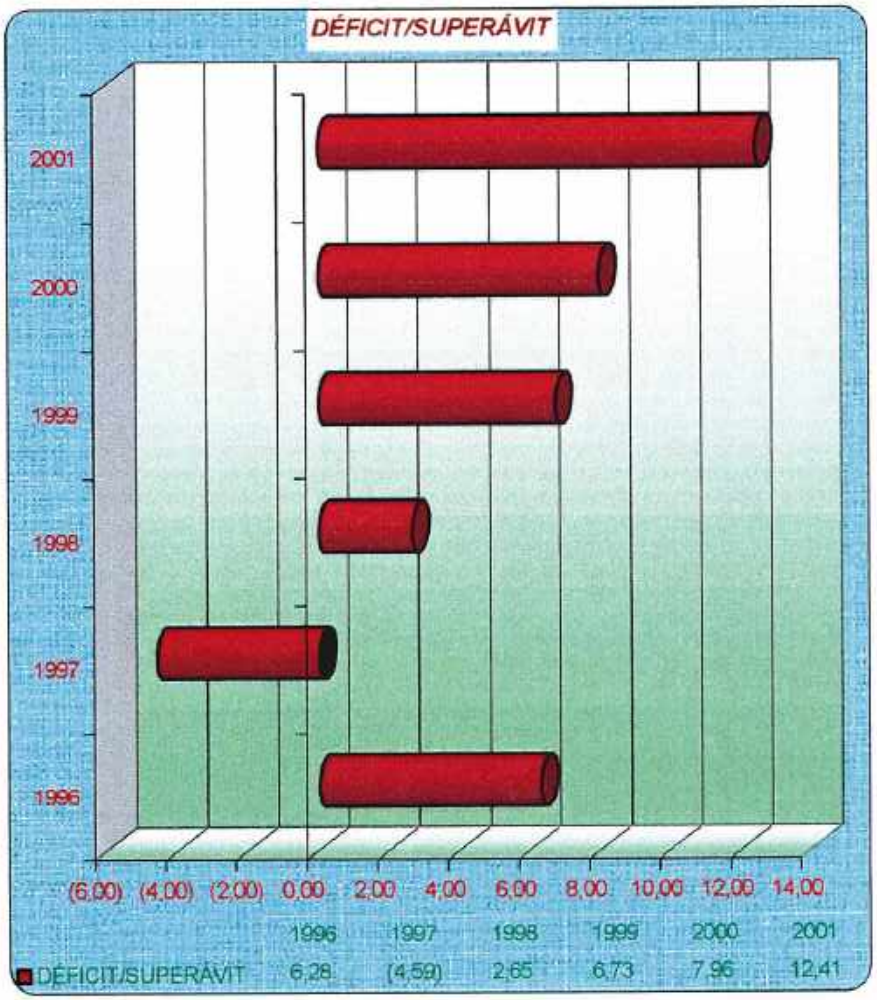

EXERCÍCIO	1996	1997	1998	1999	2000	2001	MÉDIA
DÉFICIT/SUPERÁVIT	6,28	(4,59)	2,65	6,73	7,96	12,41	3,81

A execução orçamentária para 2001 registrou um superávit de 12,41%.

A partir de 1998 a execução orçamentária do Estado não contém mais as transferências a cargo dos órgãos da Administração Direta para as Entidades Supervisionadas (Transferências Operacionais) deixando de registrar as receitas e despesas em duplicidade; transferindo-se os recursos financeiros através dos registros contábeis de Cotas de Despesas Concedidas (Tesouro do Estado) X Cotas de Despesas Recebidas (órgãos/entidades).

2 - BALANÇO FINANCEIRO

Demonstram a movimentação financeira de natureza orçamentária, receita e despesa, e extra-orçamentária, conjugadas com os saldos das disponibilidades advindas do exercício anterior e os saldos que se transferem destas para o exercício seguinte.

Tal balanço torna-se um instrumento importante de acompanhamento das disponibilidades financeiras, para onde elas são destinadas e qual o seu saldo restante.

BALANÇO FINANCEIRO

RECEITA					DESPESA				
	2000	%	2001	%		2000	%	2001	%
ORÇAMENTÁRIA	5.115.969.443,94	100,00	4.414.511.924,28	100,00	ORÇAMENTÁRIA	4.709.848.987,23	100,00	3.866.707.080,17	100,00
Receitas Correntes	3.720.538.252,61	72,72	4.367.871.197,00	98,94	Despesas Correntes	3.125.528.067,93	66,38	3.610.503.096,72	93,37
Receita Tributária	2.944.401.812,23	57,55	3.505.135.405,76	79,40	Desp. de Custeio	1.305.414.481,23	27,72	1.541.568.970,51	39,87
Rec. Patrimonial	19.543.735,26	0,38	38.273.291,21	0,87	Transf. Correntes	1.820.113.586,70	38,65	2.068.934.126,21	53,51
Transf. Correntes	688.821.308,64	13,46	743.296.816,14	16,84					
Outras Rec. Correntes	67.771.396,46	1,32	81.165.683,89	1,84					
Receita de Capital	1.395.431.191,33	27,28	46.640.727,28	1,06	Despesa de Capital	1.583.320.919,30	33,62	256.203.983,45	6,63
Operações de Crédito	800.115.884,46	15,64	9.300.000,00	0,21	Investimentos	47.929.514,47	1,02	53.300.961,00	1,38
Alienação de Bens	572.104.288,00	11,18	89.779,61	0,00	Inversões Financeiras	780.896.227,84	16,59	10.336.428,49	0,27
Transf. de Capital	23.211.018,87	0,45	37.250.947,67	0,84	Transf. de Capital	754.395.176,99	16,02	192.566.593,96	4,98
EXTRA-ORÇAMENTÁRIA	17.703.615.062,20	100,00	14.719.326.356,99	100,00	EXTRA-ORÇAMENTÁRIA	18.081.619.449,39	100,00	14.998.675.516,39	100,00
Realizável	378.806.777,05	2,14	24.156.384,55	0,16	Realizável	51.263.729,41	0,28	3.802.581,41	0,03
Passivo Financeiro	11.270.527.269,31	63,66	9.217.060.506,77	62,62	Passivo Financeiro	11.343.821.745,08	62,74	9.288.524.973,13	61,93
Resultado Pendente	997.676.335,95	5,64	1.152.482.066,76	7,83	Resultado Pendente	997.579.660,48	5,52	1.152.492.979,93	7,68
Contas de Interferência	5.056.604.679,89	28,56	4.325.627.398,89	29,38	Contas de Interferência	5.688.334.314,42	31,46	4.553.854.981,92	30,36
SALDO DO EXERCÍCIO ANTERIOR					SALDO PARA O EXERCÍCIO SEGUINTE				
SALDO TOTAL	85.055.710,50	100,00	114.771.780,02	100,00	SALDO TOTAL	114.771.780,02	100,00	383.227.464,73	100,00
Disponível	63.669.485,27	74,86	92.274.625,57	80,40	Disponível	92.274.625,57	80,40	147.659.537,23	38,53
Bcos e Correspondentes	48.077.135,12	56,52	14.223.697,33	12,39	Bcos e Correspondentes	14.223.697,33	12,39	82.141.740,57	21,43
Aplic. no Merc.Financeiro	15.592.350,15	18,33	78.050.928,24	68,01	Aplic. no Merc.Financeiro	78.050.928,24	68,01	65.517.796,66	17,10
Vinculado em C/C	21.386.225,23	25,14	22.497.154,45	19,60	Vinculado em C/C	22.497.154,45	19,60	235.567.927,50	61,47
Bcos C/Dep.Div.Origens	2.612.903,83	3,07	721.121,38	0,63	Bcos C/Dep.Div.Origens	721.121,38	0,63	9.781.263,65	2,55
Depósitos Especiais do Est.	9.605,09	0,01	1.294.551,16	1,13	Depósitos Especiais do Est.	1.294.551,16	1,13	19.278,36	0,01
Aplic. no Merc.Financeiro	18.693.493,24	21,98	20.478.462,13	17,84	Aplic. no Merc.Financeiro	20.478.462,13	17,84	225.753.285,92	58,91
Bcos.C/Consignações	62.391,27	0,07	1.184,31	0,00	Bcos.C/Consignações	1.184,31	0,00	679,20	0,00
Bco. Dep. Convênios	7.831,80		1.835,45		Bco. Dep. Convênios	1.835,45		13.420,37	
TOTAL	22.904.649.216,64	100,00	19.246.619.061,29	100,00	TOTAL	22.904.649.216,64	100,00	19.246.619.061,29	100,00

RECEITAS E DESPESAS EXTRA-ORÇAMENTÁRIA

Compreende a movimentação a crédito (receitas) e a movimentação a débito (despesas) do Ativo Financeiro (excluídos os grupos Disponíveis e Vinculados em Conta Bancária) e do Passivo Financeiro.

Os Balanços Financeiros da Administração Direta nos exercícios de 1999, 2000 e 2001 evidenciam as seguintes movimentações de recursos:

ESPECIFICAÇÃO	1999	2000	2001
1 - Saldo Inicial	476.825.460,64	85.055.710,50	114.771.780,02
2 - Recebimentos	15.037.013.719,54	22.819.584.506,14	19.133.838.281,27
2.1 - Extra-Orçamentários	11.704.316.009,24	17.703.615.062,20	14.719.326.356,99
2.2 - Orçamentários	3.332.697.710,30	5.115.969.443,94	4.414.511.924,28
3 - Total de Recursos Disponíveis	15.513.839.180,18	22.904.640.216,64	19.248.610.061,29
4 - Aplicação de Recursos	15.428.783.469,68	22.789.868.436,62	18.865.382.596,56
4.1 - Extra-Orçamentários	12.320.331.407,64	18.081.019.449,39	14.998.675.516,39
4.2 - Orçamentários	3.108.452.062,04	4.708.848.987,23	3.866.707.080,17
5 - Saldo Para o Exercício Seguinte	85.055.710,50	114.771.780,02	383.227.464,73

No resumo acima fica evidenciado que o montante dos recursos extra-orçamentários são muito superiores aos recursos orçamentários, isto advém dos mecanismos contábeis para registro dos repasses financeiros (recursos do tesouro) às Secretarias, Poderes e Entidades e dos registros contábeis para os estágios da despesa (empenhamento, liquidação e pagamento).

3 - BALANÇO PATRIMONIAL

O Balanço Patrimonial de 2001 mostra , de forma sintética, os aspectos qualitativos e quantitativos do Patrimônio do Estado, conjugados ao Poder Executivo, Judiciário, Tribunal de Contas e Ministério Público, conforme abaixo demonstrado. Verifica-se que o saldo patrimonial ficou negativo , ou seja, um Passivo Real a Descoberto em R$ 1.372.499.685,56.

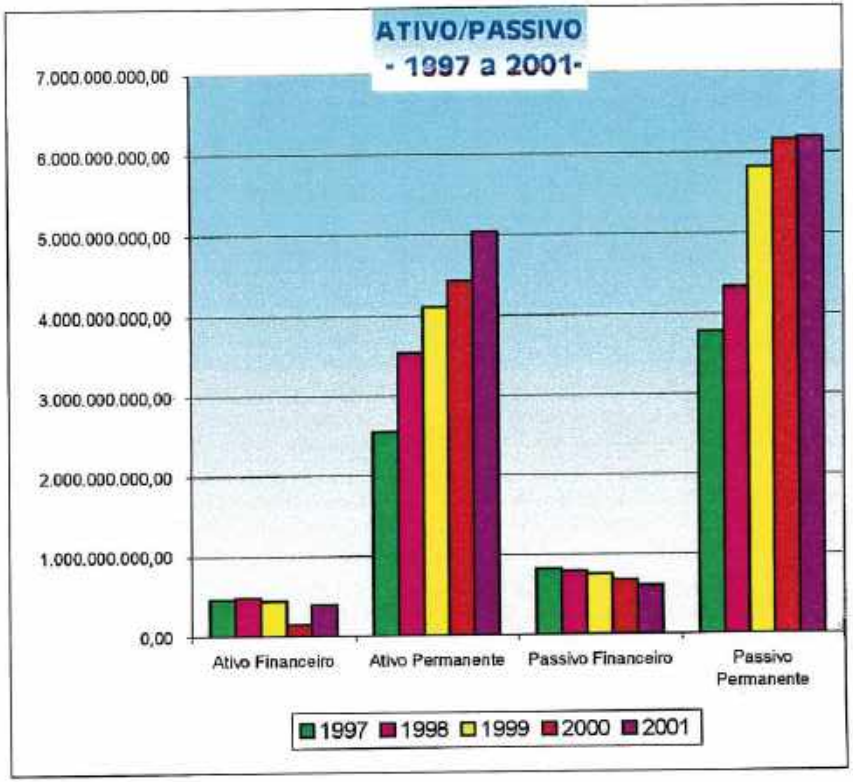

BALANÇO PATRIMONIAL

ATIVO				PASSIVO			
ESPECIFICAÇÃO	1999	2000	2001	ESPECIFICAÇÃO	1999	2000	2001
Ativo Financeiro	**448.369.104,26**	**150.562.126,14**	**398.664.007,71**	**Passivo Financeiro**	**752.939.389,57**	**679.644.913,80**	**608.180.447,44**
Disponível	**63.669.485,27**	**92.274.625,57**	**147.659.537,23**	Restos a Pagar	459.306.183,27	331.699.920,98	221.809.952,21
Bancos	48.077.135,12	14.223.697,33	82.141.740,57	Dep. de Div. Origens	248.866.615,06	300.908.847,75	351.212.939,53
Aplic.Merc.Financeiro	15.592.350,15	78.050.928,24	65.517.796,66	Depósitos Especiais	9.426,80	9.012,23	18.488,47
Vinculado em C/C Bancária	**21.386.225,23**	**22.497.154,45**	**235.567.927,50**	Consignações	44.757.164,44	47.027.132,84	35.139.067,23
Bancos c/D.D.D	2.612.903,83	721.121,38	9.781.263,65	Débitos da Tesouraria	-		-
Bcos.C/Dep.Especiais	9.505,09	1.294.651,18	19.278,36				
Aplic.Merc.Financeiro	18.693.493,24	20.478.462,13	225.763.285,92				
Bcos.C/Consig.Est.	62.391,27	1.184,31	679,20				
Bco. Deposito Convênios	7.831,80	1.835,45	13.420,37				
Realizável	**363.313.393,76**	**35.790.346,12**	**15.436.542,98**				
Div. Responsáveis	15.149.730,81	15.384.590,95	15.431.440,43				
Tesouro Est.C/Val.Realizáveis	5.102,55	20.401.366,29	5.102,55				
Títulos e Cauções		4.388,88	-				
Fundo de Liq da Div. Pública	348.158.560,40		-	**Resultado Pendente**	**1.317.173,51**	**1.413.848,98**	**1.402.935,83**
Resultado Pendente				Despesas Impugnadas	1.317.173,51	1.413.848,98	1.402.935,83
Despesas Impugnadas			-				
Bcos C/Pendências de Arrec.	-	-	-	**Passivo Permanente**	**5.824.488.724,31**	**6.168.210.534,67**	**6.198.110.310,82**
				Dívida Fundada Interna	5.460.019.388,11	5.792.822.030,20	5.810.644.896,01
Ativo Permanente	**4.113.887.639,22**	**4.431.764.722,65**	**5.036.530.000,82**	Em Títulos	936.887.458,98	620.919.831,51	-
				Por Contratos	4.523.131.929,13	5.171.902.198,69	5.810.644.896,01
Bens	787.981.061,24	788.002.164,36	869.526.960,96	Dívida Fundada Externa	358.004.302,89	368.923.471,16	381.000.381,50
Créditos	1.943.477.017,57	2.265.942.213,34	2.661.402.614,17	Por Contratos	358.004.302,89	368.923.471,16	381.000.381,50
Valores	1.382.429.560,41	1.377.820.344,95	1.505.600.425,69	Credores	6.465.033,31	6.465.033,31	6.465.033,31
Soma do Ativo Real	**4.562.256.743,48**	**4.582.326.848,79**	**5.435.194.008,53**	**Soma do Passivo Real**	**6.578.745.287,39**	**6.849.269.297,45**	**6.807.693.694,09**
Saldo Patrimonial							
Passivo Real Descoberto	2.016.488.543,91	2.266.942.448,66	1.372.499.685,56				
Ativo Compensado	**474.586.660,93**	**687.400.218,27**	**765.431.858,38**	**Passivo Compensado**	**474.586.660,93**	**687.400.218,27**	**765.431.858,38**
TOTAL GERAL	7.053.331.948,32	7.536.669.515,72	7.573.125.552,47	TOTAL GERAL	7.053.331.948,32	7.536.669.515,72	7.573.125.552,47

Ativo Financeiro

O Ativo Financeiro montou em R$ 398.664.007,71, deste total 37,04% para o Disponível. Do valor do Ativo Financeiro 59,09% está vinculado em conta corrente bancária.

Resultado Pendente

A partir de 1999, houve uma mudança de critérios em que deixou-se de considerar as Despesas Impugnadas como uma conta retificadora do ativo financeiro, passando a ser analisada como uma conta passiva. Tal procedimento foi realizado tendo em vista tratar-se de uma conta credora e este ser o procedimento mais adequado na Contabilidade Pública.

Passivo Financeiro

O Passivo Financeiro apresentou em 31 de dezembro de 2001 um saldo de R$ 608.180.447,44, composto exclusivamente pela dívida flutuante, assim distribuídos: Restos a Pagar 36,47%, Depósitos de Diversas Origens 57,74%, e Consignações 5,77% .

- **Restos A Pagar**

Os Restos a Pagar são os responsáveis pelo grande ônus financeiro do Estado. Oriundos de outros exercícios financeiros (de 1996 a 2000) no montante de R$ 104.093.925,28, em valores nominais, sendo pagos e cancelados no exercício de 2001 o valor de R$ 280.504.478,72 e inscritos a importância de R$ 170.614.509,95, ficando em 31 de dezembro de 2001 um saldo de R$ 221.809.952,21.

Os Restos a Pagar Não processados e que não forem liquidados até 28 de fevereiro de 2002 deverão ser cancelados, conforme Decreto Governamental nº 038, de 05 de fevereiro de 1999 e Ordem de Serviço Conjunta DIOR, DIAF, DCOG e DIAG nº 01/2001.

Assim sendo, deste saldo inscrito no Passivo Financeiro, 37,50% estão como Restos a Pagar Processados e 62,50% como não processados.

Serão demonstrados a seguir em gráfico os Restos a Pagar Processados e Não Processados dos exercícios de 1996 a 2001, e quadro da composição dos seus saldos até os exercícios de 2000 e 2001, por órgão.

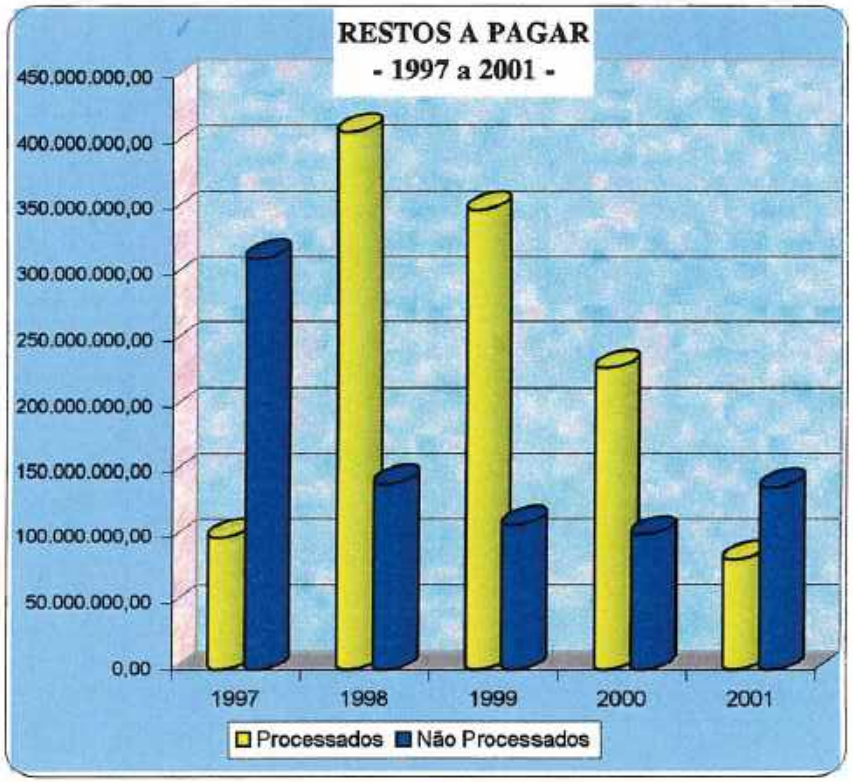

RESTOS A PAGAR

ÓRGÃO	POSIÇÃO ATÉ 31/12/00				POSIÇÃO ATÉ 31/12/01				VARIAÇÃO
	PROCESSADOS	NÃO PROCESSADOS	TOTAL	%	PROCESSADOS	NÃO PROCESSADOS	TOTAL	%	% 00/01
Assembléia Legislativa do Estado	252.001,86	2.913.663,15	3.165.665,01	0,95	65.292,49	654.503,85	719.796,34	0,32	(77,26)
Tribunal de Contas do Estado	815.163,66	227.736,87	1.042.900,53	0,31	9.665,25	552.691,40	562.356,65	0,25	(46,08)
Tribunal de Justiça do Estado	1.451.033,00	54.721.838,54	56.172.871,54	16,93	125.111,15	64.555.816,68	64.680.927,83	29,16	15,15
Ministério Público	267.092,45	240.184,26	507.276,71	0,15	55.620,89	1.095.408,11	1.151.029,00	0,52	126,90
Gab. do Governador	5.778.121,37	156.364,46	5.934.485,83	1,79	5.041.461,88	158.505,30	5.199.967,18	2,34	(12,38)
Gab. do Vice-Governador	101.594,88	854,64	102.449,52	0,03	16.543,13	35.784,04	52.327,17	0,02	(48,92)
Proc. Geral do Estado	14.182.271,37	3.852.565,70	18.034.837,07	5,44	15.837.318,80	123.289,55	15.960.608,35	7,20	(11,50)
Proc. Geral da Fazenda J/ T.C.	647.250,43	0,00	647.250,43	0,20	115.697,88	83,73	115.781,61	0,05	(82,11)
Sec.Est. do Des. Rural e Agricultura	23.628.721,56	1.785.867,14	25.414.588,70	7,66	3.046.802,06	655.086,81	3.701.888,87	1,67	(85,43)
Sec.Est. da Educação e do Desporto	70.240.810,71	20.285.008,12	90.525.818,83	27,29	21.185.604,71	37.010.636,44	58.196.241,15	26,24	(35,71)
Sec.Est. do Des. Social e da Família	1.492.849,77	4.525.996,10	6.018.845,87	1,81	1.258.006,57	16.520.522,35	17.778.528,92	8,02	195,38
Sec.Est. da Administração	2.488.493,78	161.973,26	2.650.467,04	0,80	815.926,40	168.853,64	984.780,04	0,44	(62,85)
Sec.Est. da Saúde	10.966.221,95	1.623.667,98	12.589.889,93	3,80	4.133.961,57	1.237.174,74	5.371.136,31	2,42	(57,34)
Sec.Est. da Segurança Pública	8.760.341,76	0,00	8.760.341,76	2,64	102.054,79	0,00	102.054,79	0,05	(98,84)
Sec.Est. da Fazenda	58.873.582,48	5.863.961,13	64.737.543,61	19,52	23.130.480,85	12.003.581,09	35.134.061,94	15,84	(45,73)
Sec.Est. dos Transporte e Obras	139.238,81	425.316,09	564.554,90	0,17	51.441,64	276.726,56	328.168,20	0,15	(41,87)
Sec.Est.Des.Urbano e M. Ambiente	684.729,81	83.314,51	768.044,32	0,23	759.998,24	1.903.914,90	2.663.913,14	1,20	246,84
Sec.Est. Justiça e Cidadania	1.002.119,29	105.644,20	1.107.763,49	0,33	825.721,20	361.048,88	1.186.770,08	0,54	7,13
Polícia Militar	20.442.433,23	3.185.235,10	23.627.668,33	7,12	414.631,01	118.544,69	533.175,70	0,24	(97,74)
Sec. de Est. Integração Mercosul	1.143.507,54	965.911,77	2.109.419,31	0,64	837.014,81	481.331,77	1.318.346,58	0,59	(37,50)
Sec. de Estado do Governo	5.968.040,23	858.492,39	6.826.532,62	2,06	5.286.073,99	718.196,17	6.004.270,16	2,71	(12,05)
Sec. Extraordinária do Oeste	3.714,83	386.990,80	390.705,63	0,12	63.456,09	366,11	63.822,20	0,03	(83,66)
TOTAL GERAL	229.329.334,77	102.370.586,21	331.699.920,98	100,00	83.177.885,40	138.632.066,81	221.809.952,21	100,00	(33,13)

- ***Depósitos De Diversas Origens***

Demonstramos abaixo a composição dos depósitos de diversas origens, nos quais estão consignados valores de cauções e outros depósitos.

DEPÓSITO DE DIVERSAS ORIGENS POR ÓRGÃO

ÓRGÃO	SALDO EM 1999	SALDO EM 2000	VARIAÇÃO % 99/00	SALDO EM 2001	VARIAÇÃO % 00/01
Assembléia Legislativa				7.500,00	
Tribunal de Contas				5.200,00	
Tribunal de Justiça do Estado	3.545.486,84	3.393.147,98	(4,30)	204.039.219,28	5.913,27
Ministério Público				163.432,74	
Tesouraria Geral do Estado	242.198.959,42	294.891.593,15	21,76	144.303.352,31	(51,07)
Sec. Extraordinária do Oeste	-	90,92		90,92	0,00
Gabinete do Vice Governador				5,15	
Sec.Est. Des. Rural e da Agricultura	0,01	0,01	0,00	12.157,67	121.576.600,00
Sec.Est. da Educação e do Desporto	2.565.209,39	2.005.124,15	(21,83)	2.099.101,00	4,69
Sec.Est. Deserv. Social e da Família	-	32.686,52		6.026,38	(81,56)
Sec.Est. da Administração		9.500,00		13.790,72	45,17
Sec.Est. Da Saúde	-	37.552,20		0,00	(100,00)
Sec.Est. da Segurança Pública	2.648,64	2.648,64	0,00	2.648,64	0,00
Sec.Est. da Fazenda	89.395,22	91.907,38	2,81	7.395,28	(91,95)
Se.Est.Transporte e Obras	40.183,42	-		58.090,81	
Sec. Est. do Des. Urb. Meio Ambiente	8.049,41	8.077,41	0,35	8.077,41	0,00
Sec. da Justiça e Cidadania	53.241,43	53.876,33	1,19	121.708,23	125,90
Polícia Militar	355.670,06	355.670,06	0,00	355.670,06	0,00
Sec. de Est. do Governo	7.771,22	8.586,61	10,49	9.472,93	10,32
Sec.Est.do Des.Econ.e Integ. ao Mercosul	-	18.386,39		0,00	(100,00)
TOTAL	248.866.615,06	300.908.847,75	20,91	351.212.939,53	16,72

Débitos De Tesouraria

São os empréstimos por antecipação da receita orçamentária realizados pelo Estado, e que no exercício de 1998 passaram a compor a Dívida Fundada (Passivo Permanente), por meio do Contrato Banco do Brasil/SNT/COAFI 012/98, autorizado pela Lei nº 9496/97, referente a renegociação da dívida pública do Estado com a União.

A composição do passivo demonstrou uma diminuição das exigibilidades a curto prazo:

DÉBITOS DE TESOURARIA

ESPECIFICAÇÃO	1999	2000	2001
1 - Formação de Dívidas Flutuante	7.186.045.765,70	11.270.527.269,31	9.217.060.506,77
2 - Pagamento/Cancelamentos de Dívidas Flutuante	7.228.520.953,90	11.343.821.745,08	9.288.524.973,13
3 - Aumento de Exigibilidades de Curto Prazo (1 - 2)	(42.475.188,20)	(73.294.475,77)	(71.464.466,36)

COMPOSIÇÃO DO SALDO PATRIMONIAL FINANCEIRO

ESPECIFICAÇÃO	1999	2000	2001
Ativo Financeiro	448.369.104,26	150.562.126,14	398.664.007,71
Passivo Financeiro	754.256.563,08	681.058.762,78	609.583.383,27
Saldo Patrimonial Financeiro	(305.887.458,82)	(530.496.636,64)	(210.919.375,56)

O confronto entre o Ativo e o Passivo Financeiro demonstra que para cada R$ 1,00 disponível o Estado deve aproximadamente R$ 1,52 de dívidas a curto prazo.

Ativo Permanente

No Ativo Permanente encontram-se registrados os Bens, os Créditos e Valores perfazendo um total de R$ 5.036.530.000,82.

Na conta bens acham-se registrados os bens móveis no valor de R$ 279.438.227,17, que representa 5,55% do Ativo Permanente e os Bens Imóveis que monta em R$ 590.088.733,79, representando 11,72% do Ativo Permanente.

Contudo o Ativo Permanente só espelhará a real situação quando todos os imóveis do Estado estiverem cadastrado e reavaliados.

- **Créditos**

Representou em valores correntes R$ 2.661.402.614,17 (52,84%) do Ativo Permanente. É composto da Dívida Ativa, que representa 69,47% dos créditos, Ações Integralizadas Não Recolhidas a Caixa de Valores (corresponde os créditos para futuro aumento de capital junto as empresas onde o Estado possui participação societária) e Outros.

Deste grupo destacamos os Créditos do Estado referentes a Dívida Ativa Tributária que registrou a importância de R$ 1.837.851.376,26, perfazendo 36,49% do Ativo Permanente e 69,05% dos Créditos.

O montante relativo a este crédito de 1999 para 2000 foi crescente em 8,02%.

Salientamos que o montante de 331.993.858,53 apresentado em 1999 na conta Ações Integralizadas Não Rec. a Caixa de valores, 78% é referente as ações do BADESC e CODESC e em 2000 o saldo apresentado inclui as Ações do BESC no valor de R$ 226.447.243,01, totalizando R$ 547.614.866,91. Em 2001, do total de R$ 553.563.982,71, 40,90% são ações do BESC, 24,49% da CODESC e 21,69 são ações do BADESC.

CRÉDITOS

ESPECIFICAÇÃO	SALDO 31/12/99	SALDO 31/12/00	ACRÉSCIMO/ DECRÉSCIMO	VAR. %	SALDO 31/12/01	ACRÉSCIMO/ DECRÉSCIMO	VAR. %
Dívida Ativa	1.610.909.510,77	1.717.753.698,16	106.844.187,39	6,63	1.849.078.612,08	131.324.913,92	7,65
Tributária	1.599.950.193,03	1.701.346.506,51	101.396.313,48	6,34	1.837.851.376,26	136.504.869,75	8,02
Não Tributária	10.959.317,74	16.407.191,65	5.447.873,91	49,71	11.227.235,82	(5.179.955,83)	(31,57)
Ações Int.não rec.Cx Valores	331.993.858,53	547.614.866,91	215.621.008,38	64,95	553.563.982,71	5.949.115,80	1,09
Créditos ICMS Postergação-PRODEC	0,00	0,00	0,00		258.186.371,11	258.186.371,11	
Outros	573.648,27	573.648,27	0,00	0,00	573.648,27	0,00	0,00
TOTAL	1.943.477.017,57	2.265.942.213,34	322.465.195,77	16,59	2.661.402.614,17	137.274.029,72	6,06

- **Valores**

A conta Valores apresentam o saldo de R$ 1.505.600.425,69, em 31/12/2001, dos quais 99,44% são Ações de Sociedade de Economia Mista. Sendo que o montante de R$ 1.377.820.344,95 (91,51%) é proveniente de exercícios anteriores com ações principalmente da CELESC S/A (22,16%), CASAN (33,59%), CODESC (28,23%) e INVESC (5,89%).

Passivo Permanente

A dívida fundada interna e externa do Estado de Santa Catarina encerrou o ano de 2001 com o saldo de R$ 6.191.645.277,51, que representa um crescimento aproximado de 0,49% em relação ao ano de 2000. Neste exercício foi amortizado/baixado do saldo da dívida o equivalente a 13,07%. Foram inscritos/incorporados o equivalente a 0,77% e a correção monetária/variação cambial correspondeu a 12,78% do total da Dívida Fundada. A inscrição principal foi a liberação de títulos pela União para o IPESC como complemento ao valor liberado em 1999, inscrito no contrato da lei nº 9.496/97, conforme contrato. Foi liberado ainda R$ 9.300.000,00 do contrato CEF/PNAFE

Foi baixado o saldo total de R$ 638.677.926,22 , relativo as LFTSC que estavam vencidas, pois o Estado está contestando judicialmente sua legalidade.

POSIÇÃO DA DÍVIDA FUNDADA DE 31/12/1999 A 31/12/2001

ESPECIFICAÇÃO	1999			2000			2001		
	INTERNA	EXTERNA	TOTAL	INTERNA	EXTERNA	TOTAL	INTERNA	EXTERNA	TOTAL
Saldo em 31/12 do ano anterior	4.066.706.742,02	263.526.177,86	4.330.232.919,88	5.460.019.388,11	358.004.302,89	5.818.023.691,00	5.792.822.030,20	368.923.471,16	6.161.745.501,36
(+) Rectos./incorporações	808.164.381,82	15.799.645,82	823.964.027,64	784.096.327,44	16.019.557,02	800.115.884,46	47.579.000,00	-	47.579.000,00
(+) C/M e Variação Cambial	929.796.219,94	123.165.630,28	1.052.961.850,22	670.337.985,88	31.909.584,26	702.247.570,14	727.938.923,37	63.557.429,97	791.496.353,34
(-) Amortizações	344.647.955,67	44.487.151,07	389.135.106,74	1.121.631.671,23	37.009.973,01	1.158.641.644,24	757.695.057,56	51.480.519,63	809.175.577,19
Saldo em 31/12/2001	5.460.019.388,11	358.004.302,89	5.818.023.691,00	5.792.822.030,20	368.923.471,16	6.161.745.501,36	5.810.644.896,01	381.000.381,50	6.191.645.277,51

DETALHAMENTO DA DÍVIDA FUNDADA EM 31/12/2001

ESPECIFICAÇÃO	SALDO EM 1998	%	SALDO EM 1999	%	VAR.	SALDO EM 2000	%	VAR.	SALDO EM 2001	%	VAR.
1 - DÍVIDA INTERNA	4.066.706.742,02	93,91	5.460.019.388,11	93,85	34,26	5.792.822.030,20	94,01	6,10	5.810.644.896,01	93,85	0,31
1.1 - POR TÍTULOS	932.286.225,13	21,53	936.887.458,98	16,10	0,49	620.919.831,51	10,08	(33,73)	-	-	(100,00)
1.2 - POR CONTRATOS	3.134.420.516,89	72,38	4.523.131.929,13	77,74	44,31	5.171.902.198,69	83,94	14,34	5.810.644.896,01	93,85	12,35
1.2.1 - BANCO DO BRASIL	2.685.304.511,06	62,01	4.007.459.796,06	68,88	49,24	4.595.283.301,22	74,58	14,67	5.135.276.463,14	82,94	11,75
1.2.2 - CELESC	428.582.207,65	9,90	496.447.352,33	8,53	15,83	558.309.051,87	9,06	12,46	652.749.134,36	10,54	16,92
1.2.3 - BNDES	14.706.560,24	0,34	10.887.587,28	0,19	(25,98)	6.324.336,40	0,10	(41,91)	1.307.232,94	0,02	(79,33)
1.2.4 - FINEP	4.695.881,60	0,11	4.172.276,91	0,07	(11,15)	4.762.442,44	0,08	14,14	3.665.111,95	0,06	(23,04)
1.2.5 - CAIXA EC. FEDERAL	1.129.356,34	0,03	4.164.916,55	0,07	268,79	7.223.066,76	0,12	73,43	17.646.933,63	0,29	144,31
2 - DÍVIDA EXTERNA	263.526.177,86	6,09	358.004.302,89	6,15	35,85	368.923.471,16	5,99	3,05	381.000.381,50	6,15	3,27
2.1- POR CONTRATOS	263.526.177,86	6,09	358.004.302,89	6,15	35,85	368.923.471,16	5,99	3,05	381.000.381,50	6,15	3,27
2.1.1 - BID	161.026.080,44	3,72	230.676.495,74	3,96	43,25	254.799.098,95	4,14	10,46	272.625.805,59	4,40	7,00
2.1.2 - BIRD	81.966.243,79	1,89	112.100.818,32	1,93	36,76	102.365.190,00	1,66	(8,68)	102.159.474,16	1,65	(0,20)
2.1.3 - KFW	14.987.276,77	0,35	9.008.979,61	0,15	(39,89)	7.111.944,78	0,12	(21,06)	3.221.077,77	0,05	(54,71)
2.1.4 - MLW - INTERMED	5.546.576,86	0,13	6.218.209,02	0,11	12,11	4.647.237,43	0,08	(25,26)	2.994.223,98	0,05	(35,57)
TOTAL (1+2)	4.330.232.919,88	100,00	5.818.023.691,00	100,00	34,36	6.161.745.501,36	100,00	5,91	6.191.645.277,51	100,00	0,49

COMPOSIÇÃO DO SALDO PATRIMONIAL PERMANENTE

ESPECIFICAÇÃO	1999	2000	2001
Ativo Permanente	4.113.887.639,22	4.431.764.722,65	5.036.530.000,82
Passivo Permanente	5.824.488.724,31	6.168.210.534,67	6.198.110.310,82
Saldo Patrimonial Permanente	(1.710.601.085,09)	(1.736.445.812,02)	(1.161.580.310,00)

O Saldo Patrimonial Permanente apresenta o confronto entre o Ativo Permanente com o Passivo Permanente, cujo resultado foi deficitário em R$ 1.161.580.310,00. Este resultado não configura a realidade, pois enquanto que a Dívida Fundada está com seus valores atualizados, somente parcela dos imóveis do Estado foram reavaliados.

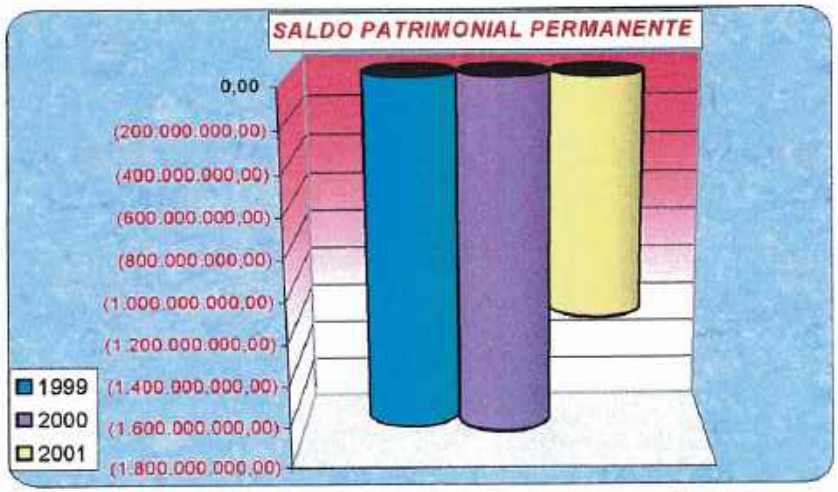

Ativo/Passivo Compensado

ESPECIFICAÇÃO	SDO 1999	SDO 2000	SDO 2001
Valores em Poder de Terceiros	1.243.835,47	1.243.835,47	1.131.468,30
Valores de Terceiros	348.137,80	348.137,80	391.620,76
Responsabilidade de Terceiros	472.994.687,65	476.527.099,35	538.497.574,38
Contrapartida de Responsabilidade	0,01	209.281.145,65	225.411.194,94
TOTAL GERAL	474.586.660,93	687.400.218,27	765.431.858,38

Dos montantes registrados nas contas de compensação referem-se a valores que poderão ou não a vir afetar o patrimônio do Estado, ou seja, as contas de compensação registram atos de administração que não refletem de imediato sobre o Patrimônio da Instituição.

4 – DEMONSTRAÇÃO DAS VARIAÇÕES PATRIMONIAIS

VARIAÇÕES ATIVAS				VARIAÇÕES PASSIVAS			
ESPECIFICAÇÃO	1999	2000	2001	ESPECIFICAÇÃO	1999	2000	2001
RESULTANTE EX. ORÇAM.	6.959.722.647,55	11.477.791.413,71	8.620.564.395,10	RESULTANTE EX. ORÇAM.	6.757.042.063,74	11.246.268.332,44	8.254.282.378,01
RECEITA ORÇAMENTÁRIA	3.332.697.710,30	5.115.969.443,94	4.414.511.924,28	DESPESA ORÇAMENTÁRIA	3.108.452.062,04	4.708.848.987,23	3.866.707.080,17
Receitas Correntes	3.031.214.299,15	3.720.538.252,61	4.367.871.197,00	Despesas Correntes	2.660.048.610,99	3.125.528.067,93	3.610.503.096,72
Receitas de Capital	301.483.411,15	1.395.431.191,33	46.640.727,28	Despesas de Capital	448.403.451,05	1.583.320.919,30	256.203.983,45
MUTAÇÕES PATRIMONIAIS	463.851.722,11	1.552.096.102,38	234.761.495,20	MUTAÇÕES PATRIMONIAIS	316.826.649,36	1.402.031.210,60	25.967.383,00
COTAS DE DESP. RECEBIDAS	3.163.173.215,14	4.809.725.867,39	3.971.290.975,62	COTAS DE DESP. CONCEIDAS	3.331.763.352,34	5.135.388.134,61	4.361.607.914,84
INDEP. EXEC. ORÇAMENTÁRIA	1.539.904.661,02	1.606.773.867,39	1.984.976.479,43	INDEP. EXEC. ORÇAMENTÁRIA	2.661.879.986,79	2.088.750.853,61	1.456.815.733,42
TOTAL DAS VAR. ATIVAS	8.499.627.308,57	13.084.565.281,10	10.605.540.874,53	TOTAL DAS VAR. PASSIVAS	9.418.922.050,53	13.335.019.186,05	9.711.098.111,43
DÉFICIT VERIFICADO	(919.294.741,96)	(250.453.904,75)		SUPERÁVIT VERIFICADO	0,00	0,00	894.442.763,10
TOTAL GERAL	9.418.922.050,53	13.335.019.185,85	10.605.540.874,53	TOTAL GERAL	9.418.922.050,53	13.335.019.186,05	10.605.540.874,53

De acordo com a Lei nº 4.320/64, comentada, temos que: *"A Demonstração das Variações Patrimoniais não constitui anexo de Balanço; ela é integrante do Balanço, pois a compreensão deste só se faz perfeita quando acompanhada dela."*

Esta demonstração indica os recursos financeiros efetivamente obtidos e os recursos aplicados nas várias atividades executadas pela administração.

Considerando o exposto, será feita uma breve análise do Balanço Patrimonial e das Variações Patrimoniais dos exercícios de 2000 e 2001.

Analisando o Balanço Patrimonial percebe-se que nos três exercícios houve Passivo Real a Descoberto, sendo R$ 2.016.488.543,91 em 1999, R$ 2.266.942.448,66 em 2000 e R$ 1.372.499.685,56 em 2001. Este fato ocorreu em virtude do elevado Passivo Permanente no qual é registrado a dívida do Estado, tanto interna como externa.

Em 2001 foram inscritos no Passivo Permanente – Dívida Fundada – a liberação de títulos pela União para o IPESC como complemento ao valor liberado em 1999. Também foi liberado recursos do contrato CEF/PNAFE. Deve-se considerar também que a correção monetária e a variação cambial influenciaram consideravelmente no aumento do saldo das contas. No exercício de 2001 correspondeu a 12,78% do total da Dívida Fundada. Estes são alguns fatores responsáveis pelo aumento do Passivo Permanente, complementados com dados constantes do item Passivo Permanente deste relatório que demonstram a composição da Dívida Fundada do Estado e justificam o saldo patrimonial negativo – Passivo Real a Descoberto.

Em relação as Variações Patrimoniais, que demonstram as alterações no patrimônio e que no exercício de 2000 apresentaram um déficit de R$ 250.453.904,75 bem inferior ao do exercício anterior que apresentou um déficit de R$ 919.294.741,96. Podemos apontar como causa principal desta redução do déficit o aumento considerável na receita tributária no montante de R$ 586.798.157,53.

No exercício de 2001, ao contrário dos exercícios anteriores, houve um superávit de R$ 894.442.763,10, tendo como principal fato a baixa das LFTSC do saldo do Passivo Permanente e o incremento na Receita Tributária.

Este resultado ocorrido no exercício financeiro de 2001, incorporado ao Saldo Patrimonial de 2000, apresenta o saldo patrimonial ocorrido até 31/12/2001, ou seja, demonstra o Passivo Real a Descoberto da Administração Direta, conforme segue:

Passivo Real a Descoberto até 2000	2.266.942.448,66
Superávit/Déficit Verificado em 2001	894.442.763,10
Passivo Real a Descoberto até 2001	1.372.499.685,56

Os comentários e análises efetuados neste relatório relativas as contas da Administração Direta do terceiro ano da gestão do Governador Esperidião Amin Helou Filho, por si só, não se esgotam, mas são relevantes.

Pode-se verificar nos anexos que compõe este balanço uma série de informações detalhadas, subsídios necessários para uma análise mais profunda.

Relatório Do Consolidado Das Autarquias

INTRODUÇÃO

O relatório das Autarquias integra o Balanço Geral do Estado por tratar-se de entidades da administração indireta fazendo parte da atual estrutura do Estado de Santa Catarina e sendo indispensável para a administração pública, pois conforme o conceito a seguir, em alguns setores, existe a necessidade da descentralização administrativa e financeira para atingir determinados objetivos.

O Decreto Lei n.º 200/67, art. 5°, I, conceituou a autarquia da seguinte forma:

*"**Autarquia** - o serviço autônomo criado por lei, com personalidade jurídica, patrimônio e receita próprios para executar atividades típicas da Administração Pública, que requeiram, para seu melhor funcionamento, gestão administrativa e financeira descentralizada".*

A Constituição do Estado trata da fiscalização contábil, financeira, orçamentária, operacional e patrimonial dos órgãos da administração direta, como também das entidades da administração indireta, das quais as Autarquias fazem parte.

Em seu art. 58, parágrafo único a Constituição de Santa Catarina dispõe sobre a prestação de contas:

"Prestará contas qualquer pessoa física ou entidade pública ou privada que utilize, arrecade, guarde, gerencie ou administre dinheiros, bens e valores públicos ou pelos quais o Estado responda, ou que, em nome deste, assuma obrigações de natureza pecuniária".

De conformidade com o exposto, apresentamos os dados e análises das 07 (sete) Autarquias que integram a Administração Indireta do Estado de Santa Catarina.

- Imprensa Oficial do Estado - IOESC
- Instituto de Previdência do Estado de SC - IPESC
- Junta Comercial do Estado - JUCESC
- Administração do Porto de São Francisco do Sul - APSFS
- Departamento de Estradas de Rodagem - DER
- Departamento de Edificações e Obras Hidráulicas - DEOH
- Departamento de Transportes e Terminais - DETER

DAS RECEITAS

ESTIMATIVAS E REALIZAÇÕES DA RECEITA

A estimativa de receitas consolidadas das Autarquias para o exercício de 2001 foi de R$ 878.366.864,00 e a arrecadação dos recursos próprios, totalizou R$ 386.239.410,26, correspondendo a 43,98% do orçado. Houve um acréscimo de 25,07% com relação ao exercício anterior

As receitas das Autarquias estaduais, segundo as categorias/subcategorias econômicas tiveram o seguinte desempenho em 2001:

EXECUÇÃO ORÇAMENTÁRIA DA RECEITA - AUTARQUIAS

CATEGORIAS/ SUBCATEGORIAS ECONÔMICAS	2000				2001			
	RECEITA		% DE		RECEITA		% DE	
	PREVISTA	REALIZADA (*)	REALIZ.	PART.	PREVISTA	REALIZADA (*)	REALIZ.	PART.
RECEITAS CORRENTES	**389.482.674,00**	**276.082.813,86**	**70,88**	**89,41**	**389.091.406,00**	**337.738.030,07**	**86,80**	**87,44**
Receitas de Contribuições	235.177.000,00	204.594.716,68	87,00	66,26	232.627.000,00	258.826.354,00	111,26	67,01
Patrimonial	6.093.000,00	4.752.863,93	78,01	1,54	3.658.056,00	4.192.041,10	114,60	1,09
Receita Industrial	3.559.500,00	2.968.915,32	83,41	0,96	5.238.000,00	3.010.252,97	57,47	0,78
Receita de Serviços	49.018.650,00	29.719.005,95	60,63	9,62	43.456.368,00	34.865.455,75	80,23	9,03
Transferências Correntes	58.427.524,00	-	-	-	54.823.686,00	-	-	-
Outras Receitas Correntes	37.207.000,00	34.047.311,98	91,51	11,03	49.288.296,00	36.843.926,25	74,75	9,54
RECEITAS DE CAPITAL	**200.084.749,00**	**32.713.115,72**	**16,35**	**10,59**	**489.275.458,00**	**48.501.380,19**	**9,91**	**12,56**
Alienação de Bens	105.850,00	-	-	-	73.280,00	-	-	-
Amortização de Empréstimos	8.319.098,00	8.119.374,61	97,60	2,63	17.435.400,00	10.623.888,56	60,93	2,75
Transferências de Capital	171.619.801,00	24.593.741,11	14,33	7,96	444.346.778,00	37.877.491,63	8,52	9,81
Outras receitas de Capital	20.040.000,00	-	-	-	27.420.000,00	-	-	-
TOTAL	**589.567.423,00**	**308.795.929,58**	**52,38**	**100,00**	**878.366.864,00**	**386.239.410,26**	**43,97**	**100,00**

(*) Recursos Próprios

Conforme demonstrado acima, as Receitas Correntes das Autarquias do Estado, no exercício de 2001, corresponderam a 87,44% do total, cabendo os 12,56% restantes à Receita de Capital.

O demonstrativo evidencia uma menor arrecadação no valor de R$ 492.127.453,74, correspondente a 56,03% inferior ao previsto. Não está incluso o montante repassado dos Recursos do Tesouro no valor de R$ 124.827.125,45 efetuado mediante cotas de despesas, exclusivamente ao DER (90,32%) e ao DEOH (9,68%).

Com relação as Receitas Correntes, cabe destacar a participação das Receitas de Contribuições, contas estas registradas no IPESC, que correspondeu a 67,01% do total, bem como as Receitas de Serviços que registraram 9,03% do total

As Receitas de Capital, tiveram uma participação inexpressiva no total das receitas, em 12,56%. As transferências de Capital foram a maior fonte de recursos deste item, com 78,10%, cabendo ao DER este registro.

DAS DESPESAS

Pode-se observar no quadro abaixo as despesas realizadas pelas Autarquias:

DESPESA REALIZADA - AUTARQUIAS

ESPECIFICAÇÃO	1999		2000		2001	
	REALIZAÇÃO	PART. %	REALIZAÇÃO	PART. %	REALIZAÇÃO	PART. %
DESPESAS CORRENTES	**354.113.909,78**	**85,14**	**297.440.008,57**	**69,37**	**364.227.989,63**	**70,31**
Despesas de Custeio	**82.499.481,19**	**19,84**	**103.423.966,22**	**24,12**	**111.675.699,43**	**21,56**
Pessoal	40.594.139,66	9,76	44.921.644,14	10,48	45.802.636,28	8,84
Material de Consumo	8.167.759,19	1,96	11.749.770,94	2,74	13.171.829,36	2,54
Serviços de Terceiros e Encargos	33.243.952,20	7,99	46.399.638,20	10,82	47.179.745,90	9,11
Diversas Despesas de Custeio	493.630,14	0,12	352.912,94	0,08	5.521.487,89	1,07
Transferências Correntes	**271.614.428,59**	**65,30**	**194.016.042,35**	**45,25**	**252.552.290,20**	**48,75**
Transf. a Intituições Privadas			515.024,08	0,12	570.974,53	0,11
Transferências à Pessoas	267.837.698,83	64,40	188.383.425,02	43,93	245.774.100,24	47,44
Contribuição p/ Formação do PASEP	3.506.647,76	0,84	2.748.004,33	0,64	2.286.274,95	0,44
Diversas Transferências Correntes	270.082,00	0,06	2.369.588,92	0,55	3.920.940,48	0,76
DESPESAS DE CAPITAL	**61.808.562,84**	**14,86**	**131.360.277,48**	**30,63**	**153.835.349,58**	**29,69**
Investimentos	**56.444.566,52**	**13,57**	**119.918.716,16**	**27,97**	**137.564.358,87**	**26,55**
Obras e Instalações	50.015.022,66	12,03	115.994.498,33	27,05	126.991.375,77	24,51
Equipamento e Material Permanente	425.403,10	0,10	2.744.826,67	0,64	6.781.158,64	1,31
Diversos Investimentos	6.004.140,76	1,44	1.179.391,16	0,28	3.791.824,46	0,73
Inversões Financeiras	**4.990.496,32**	**1,20**	**9.798.116,32**	**2,29**	**14.813.150,71**	**2,86**
Aquisição de Bens Para Revenda	-	0,00	-	0,00	-	0,00
Aquis. Títulos Rep.Cap. já Integralizados	-	0,00	-	0,00	-	0,00
Concessão de Empréstimos	4.990.496,32	1,20	9.798.116,32	2,29	14.813.150,71	2,86
Transferências de Capital	**373.500,00**	**0,09**	**1.643.445,00**	**0,38**	**1.457.840,00**	**0,28**
Transferências Intergovernamentais	373.500,00	0,09	1.643.445,00	0,38	1.457.840,00	0,28
TOTAL GERAL	**415.922.472,62**	**100,00**	**428.800.286,05**	**100,00**	**518.063.339,21**	**100,00**

Analisando a despesa realizada nota-se que do montante das despesas das Autarquias, 70,31% foram gastos correntes, sendo 21,56% com o custeio da máquina e 48,75% com Transferências Correntes.

Em Despesas de Capital foram alocados 29,69% do montante dos gastos, sendo 26,55% em Investimentos, 2,86% em Inversões Financeiras e 0,28% em Transferências de Capital.

Gastos com Pessoal

No decorrer do exercício de 2001, a despesa com pessoal das Autarquias, excluídos os repasses dos recursos ordinários do Tesouro do Estado efetuados ao DER e DEOH, apresentou os valores (inclusive 13º salário), conforme demonstrativo abaixo. Foram considerados, na despesa, os valores empenhados no itens 3111, 3113, 3251, 3252 e 3253. Destacando-se o valor relativo aos Pensionistas, correspondente a 59,31% do total das despesas com pessoal das Autarquias e 16,14 do total é despesa com Pessoal Civil. A despesa com pessoal do IPESC é de 79,41% do total dos gastos com pessoal das Autarquias.

COMPROMETIMENTO DA DESPESA DE PESSOAL – CONSOLIDADO

ESPECIFICAÇÃO	1999		2000		2001	
	VALORES	%	VALORES	%	VALORES	%
1 - Despesas com Pessoal e Encargos	**297.786.556,22**	100,00	**203.041.134,48**	100,00	**254.550.291,46**	100,00
1.1 - Pessoal Civil	38.568.876,85	12,95	39.382.904,71	19,40	41.096.411,55	16,14
1.2 - Obrigações Patronais	2.025.262,81	0,68	5.538.739,43	2,73	4.706.224,73	1,85
1.3 - Inativos	124.164.103,73	41,70	17.265.346,92	8,50	57.726.927,55	22,68
1.4 - Pensionistas	132.968.954,83	44,65	140.794.158,82	69,34	150.963.057,03	59,31
1.5 - Salário Família	59.358,00	0,02	59.984,60	0,03	57.670,60	0,02

DESPESA COM PESSOAL POR ENTIDADE

ENTIDADES	1999	%	2000	%	2001	%
IOESC	2.587.060,08	0,87	2.739.550,34	1,35	2.930.206,65	1,15
IPESC	250.557.642,55	84,14	151.005.547,51	74,37	202.136.009,80	79,41
APSFS	2.041.627,88	0,69	2.242.048,35	1,10	2.399.802,63	0,94
DER	29.482.911,56	9,90	32.058.709,85	15,79	32.296.053,81	12,69
DETER	4.134.827,38	1,39	4.569.886,88	2,25	4.085.396,41	1,60
DEOH	8.268.508,51	2,78	9.674.944,10	4,77	9.879.341,07	3,88
JUCESC	713.978,26	0,24	750.447,45	0,37	823.481,09	0,32
TOTAL	**297.786.556,22**	**100,00**	**203.041.134,48**	**100,00**	**254.550.291,46**	**100,00**

DOS BALANÇOS

1 - BALANÇO ORÇAMENTÁRIO

O Balanço Orçamentário, sinteticamente demonstrado a seguir, evidencia o confronto das receitas e as despesas fixadas com as receitas realizadas e despesas executadas.

As Autarquias fecharam o ano com déficit orçamentário no valor de R$ 131.823.928,95, correspondendo a 34,14% da receita. É oportuno lembrar que se forem incluídos os recursos do Tesouro no montante de R$ 124.827.125,45, continua a se obter déficit, de 1,36%. Porém tem-se que considerar que os valores repassados foram inferiores a 10,81%, se comparamos ao exercício anterior.

Estes recursos, por não serem mais por transferências a cargo, não estão sendo lançados na receita dos órgãos, causando um déficit orçamentário muito elevado para as Autarquias.

DEFICIT/SUPERÁVIT ORÇAMENTÁRIO DE EXECUÇÃO

ESPECIFICAÇÃO	2000	2001
1 - Receita Estimada	589.567.423,00	878.366.864,00
2 - Receita Arrecadada	308.795.929,58	386.239.410,26
3 - Maior/Menor Arrecadação (2 - 1)	(280.771.493,42)	(492.127.453,74)
4 - Despesa Fixada	589.567.423,00	878.366.864,00
5 - Despesa Realizada	428.800.286,05	518.063.339,21
5.1 - Por Crédito Orçamentário e Suplementares	424.447.903,50	517.187.336,38
5.2 - Por Créditos Especiais	4.352.382,55	876.002,83
6 - Maior/Menor Despesa (4 - 5)	160.767.136,95	360.303.524,79
7 - Déficit/Superávit Orçamentário de Execução (3 + 6)	(120.004.356,47)	(131.823.928,95)

DEFICIT/SUPERÁVIT ORÇAMENTÁRIO DE EXECUÇÃO - SINTÉTICO

ESPECIFICAÇÃO	1998		1999		2000		2001	
	VALOR	%	VALOR	%	VALOR	%	VALOR	%
1 - Receita Arrecadada	209.576.849,01	100,00	336.623.383,92	100,00	308.795.929,58	100,00	386.239.410,26	100,00
2 - Despesa Realizada	376.860.030,22	179,82	415.922.472,62	123,56	428.800.286,05	138,86	518.063.339,21	134,13
3 - Déficit/Superávit Orçamentário de Execução (1-2)	(167.283.181,21)	(79,82)	(79.299.088,70)	(23,56)	(120.004.356,47)	(38,86)	(131.823.928,95)	(34,13)

DÉFICIT/SUPERÁVIT ORÇAMENTÁRIO DE EXECUÇÃO - POR ENTIDADE

ENTIDADE	2000				2001			
	RECEITA	DESPESA	DÉFICIT/ SUPERAVIT	%	RECEITA	DESPESA	DÉFICIT/ SUPERAVIT	%
DER	57.400.630,70	176.974.798,38	(119.574.167,68)	(208,32)	73.473.930,07	197.113.149,80	(123.639.219,73)	(168,28)
DEOH	45.450,95	10.918.959,34	(10.873.508,39)	(23.923,61)	126.684,54	11.381.292,90	(11.252.608,36)	(8.744,34)
IPESC	215.898.747,84	210.472.133,52	5.426.614,32	2,51	272.309.933,35	267.833.932,05	4.476.001,30	1,64
IOESC	10.608.597,19	7.783.674,46	2.824.922,73	26,63	12.205.571,39	11.860.402,89	345.168,50	2,83
JUCESC	3.559.657,05	2.966.703,71	592.953,34	16,66	3.823.305,42	3.358.116,99	465.188,43	12,17
DETER	9.802.690,45	10.034.894,24	(232.203,79)	(2,37)	11.681.174,41	10.966.774,23	714.400,18	6,12
APSFS	11.480.155,40	9.649.122,40	1.831.033,00	15,95	12.616.811,08	15.549.670,35	(2.932.859,27)	(23,25)
TOTAL	308.795.929,58	428.800.286,05	(120.004.356,47)	(38,86)	386.239.410,26	518.063.339,21	(131.823.928,95)	(34,13)

2 - BALANÇO FINANCEIRO

O Balanço Financeiro do exercício de 2001 apresenta os recursos orçamentários e extra-orçamentários e suas aplicações, os saldos financeiros disponíveis oriundos do exercício de 2000 e os que ficaram para o exercício de 2002.

BALANÇO FINANCEIRO - AUTARQUIAS

RECEITA					DESPESA				
	2000	%	2001	%		2000	%	2001	%
ORÇAMENTÁRIA	308.795.929,58	100,00	386.239.410,26	100,00	ORÇAMENTÁRIA	428.800.286,05	100,00	518.063.339,21	100,00
Receitas Correntes	276.082.813,86	89,41	337.738.030,07	87,44	**Despesas Correntes**	297.440.008,57	69,37	364.227.989,63	70,31
Receitas de Contribuições	204.594.716,68	66,26	258.826.354,00	67,01	Despesas de Custeio	103.423.966,22	24,12	111.675.699,43	21,56
Receita Patrimonial	4.752.863,93	1,54	4.192.041,10	1,09	Transf. Correntes	194.016.042,35	45,25	252.552.290,20	48,75
Receita Industrial	2.968.915,32	0,96	3.010.252,97	0,78					
Receita de Serviços	29.719.005,95	9,62	34.865.455,75	9,03					
Transf. Correntes	-	-	-	-					
Outras Rec. Correntes	34.047.311,98	11,03	36.843.926,25	9,54					
Receita de Capital	32.713.115,72	10,59	48.501.380,19	12,56	**Despesa de Capital**	131.360.277,48	30,63	153.835.349,58	29,69
Alienação de Bens	-	-	-	-	Investimentos	119.918.716,16	27,97	137.564.358,87	26,55
Amortização de Emprest.	8.119.374,61	2,63	10.623.888,56	2,75	Inversões Financeiras	9.798.116,32	2,29	14.813.150,71	2,86
Transf. de Capital	24.593.741,11	7,96	37.877.491,63	9,81	Transf. de Capital	1.643.445,00	0,38	1.457.840,00	0,28
Outras Rec. Capital	-	-	-	-					
EXTRA-ORÇAMENT.	1.239.684.371,13	100,00	1.468.755.071,00	100,00	EXTRA-ORÇAMENT.	1.131.352.054,06	100,00	1.338.544.870,52	100,00
Realizável	32.182.349,41	2,60	25.660.936,82	1,75	Realizável	44.901.880,46	3,97	22.488.978,82	1,68
Passivo Financeiro	1.058.864.188,48	85,41	1.289.569.517,73	87,80	Passivo Financeiro	1.082.517.311,46	95,68	1.314.427.922,76	98,20
Resultado Pendente	26.287,83	0,00	4.031,37	0,00	Resultado Pendente	16.242,04	0,00	5.866,66	0,00
Contas de Interferência	148.611.545,41		153.520.585,08		Contas de Interferência	3.916.620,10		1.622.102,28	
SALDO DO EXERCÍCIO ANTERIOR					SALDO PARA O EXERCÍCIO SEGUINTE				
SALDO TOTAL	17.243.500,49	100,00	5.571.461,09	100,00	**SALDO TOTAL**	5.571.461,09	100,00	3.957.732,62	100,00
Disponível:	17.112.665,50	99,24	5.346.211,45	95,96	**Disponível:**	5.346.211,45	95,96	3.728.038,27	94,20
Caixa	7.658,00	0,04	-	-	Caixa		-		-
Bcos e Correspondentes	6.151.296,82	35,67	4.427.066,04	79,46	Bcos e Correspondentes	4.427.066,04	79,46	562.839,66	14,22
Aplic. no Merc.Financeiro	10.953.710,68	63,52	919.145,41	16,50	Aplic. no Merc.Financeiro	919.145,41	16,50	3.165.198,61	79,98
Vincul.C/C Bancária	130.834,99	0,76	225.249,64	4,04	**Vincul.C/C Bancária**	225.249,64	4,04	229.694,35	5,80
Bcos C/Dep.Div.Origens	65.414,17	0,38	195.836,67	3,51	Bcos C/Dep.Div.Origens	195.836,67	3,51	73.849,64	1,87
Bcos C/dep.Esp. do Est.	13.182,71	0,08	-	-	Bcos C/Dep.Esp. do Est.	-	-	-	-
Aplic. no Merc.Financeiro	52.238,11	0,30	29.412,97	0,53	Aplic. no Merc.Financeiro	29.412,97	0,53	155.844,71	3,94
TOTAL	1.565.723.801,20		1.860.565.942,35		TOTAL	1.565.723.801,20		1.860.565.942,35	

Resumindo, o Balanço Financeiro das Autarquias no exercício de 2001 evidencia a seguinte movimentação de recursos:

MOVIMENTAÇÃO DE RECURSOS

ESPECIFICAÇÃO	2000	2001
1 - Saldo Inicial	17.243.500,49	5.571.461,09
2 - Recebimentos	1.548.480.300,71	1.854.994.481,26
2.1 - Extra-Orçamentários	1.239.684.371,13	1.468.755.071,00
2.2 - Orçamentários	308.795.929,58	386.239.410,26
3 - Total de Recursos Disponíveis	1.565.723.801,20	1.860.565.942,35
4 - Aplicação de Recursos	1.560.152.340,11	1.856.608.209,73
4.1 - Extra-Orçamentários	1.131.352.054,06	1.338.544.870,52
4.2 - Orçamentários	428.800.286,05	518.063.339,21
5 - Saldo Para o Exercício Seguinte	5.571.461,09	3.957.732,62

No resumo acima fica evidenciado os montantes extra-orçamentário superiores aos recursos orçamentários, isto advém dos registros contábeis dos estágios da execução orçamentária da despesa (empenho, liquidação e pagamento).

3 - BALANÇO PATRIMONIAL

O Balanço Patrimonial demonstra a posição estática em 31/12/2001 dos saldos das contas que compõem o patrimônio das Autarquias.

Ativo Financeiro

O Ativo Financeiro das Autarquias foi de R$ 42.086.530,60, distribuídos em Vinculados em Conta Corrente Bancária 0,55%, Realizável 90,60% e Disponível em 8,85%.

Passivo Financeiro

O Passivo Financeiro expresso pela Dívida Flutuante totalizou R$ 104.970.473,98, destes 56,43% são inscritos em Restos a Pagar.

Os Restos a Pagar totalizaram R$ 59.226.938,66, oriundos da execução da despesa não paga de 2001, que foram de R$ 46.438.104,54 e representam 78,41% do total. Os demais saldos advém dos exercícios de; 1997 – 3,76%, 1998 – 11,62%, 1999 – 3,81 e 2000 – 2,40%.

Os Restos a Pagar Não Processados (R$ 40.383.839,44), e que não forem liquidados até 28 de fevereiro de 2002 deverão ser cancelados, conforme Decreto Governamental nº 038, de 5 de fevereiro de 1999 e Ordem de Serviço Conjunta DIOR, DIAF, DCOG e DIAG nº 01/2001.

RESTOS A PAGAR – AUTARQUIAS

ENTIDADE	SALDO EM 1999			SALDO EM 2000			VARIAÇÃO	SALDO EM 2001			VARIAÇÃO
	PROCES.	NÃO PROC.	TOTAL	PROCES.	NÃO PROC.	TOTAL		PROCES.	NÃO PROC.	TOTAL	
D.E.R.	60.479.592,83	8.900.402,29	69.379.995,12	33.761.891,26	23.242.788,16	57.004.679,42	(17,84)	13.269.161,47	23.605.098,84	36.874.260,31	-35,31
D.E.D.H.	2.087.763,31	222.570,55	2.310.333,86	1.104.225,53	272.796,71	1.377.022,24	(40,40)	196.302,46	210.897,61	397.200,07	-71,16
I.P.E.S.C.	52.917.843,93	768.767,59	53.686.611,52	24.057.023,66	4.776.230,51	28.833.254,17	(46,29)	4.949.791,17	8.240.052,44	13.189.843,61	-54,25
I.O.E.S.C.	382.097,05	190.866,99	572.964,04	255.737,19	321.466,73	577.203,92	0,74	17.646,20	2.639.871,08	2.657.517,28	360,41
J.U.C.E.S.C.	4.646,48	30.787,17	35.433,66	31,14	12.128,36	12.160,49	(65,68)	-	32.611,07	32.611,07	168,17
D.E.T.E.R.	323.651,17	1.037.431,01	1.361.082,18	78.289,81	469.464,74	547.754,55	(59,76)	164.757,92	736.834,34	901.592,26	64,60
A.P.E.F.S.	155.823,62	3.903.395,25	4.059.318,87	132.637,74	1.937.529,64	2.070.167,38	(49,00)	255.240,00	4.918.674,06	5.173.914,06	149,93
TOTAL	116.351.518,40	15.054.220,85	131.405.739,25	59.389.836,33	31.032.405,84	90.422.242,17	-31,19	18.843.099,22	40.383.039,44	59.226.938,66	-34,50

Saldo Patrimonial Financeiro

O Saldo Patrimonial Financeiro evidencia um déficit de R$ 63.224.669,03, demonstrando que para cada R$ 1,00 do Ativo Financeiro, existe um compromisso a curto prazo de R$ 2,51 (Passivo Financeiro). Salientamos que houve uma redução deste déficit de 24,09% comparando com o exercício anterior.

COMPOSIÇÃO DO SALDO PATRIMONIAL FINANCEIRO

ESPECIFICAÇÃO	1999	2000	2001
Ativo Financeiro	45.824.725,42	46.872.217,07	42.086.530,60
Passivo Financeiro	153.482.001,99	130.171.439,95	105.311.199,63
Saldo Patrimonial Financeiro - SPF	(107.657.276,57)	(83.299.222,88)	(63.224.669,03)

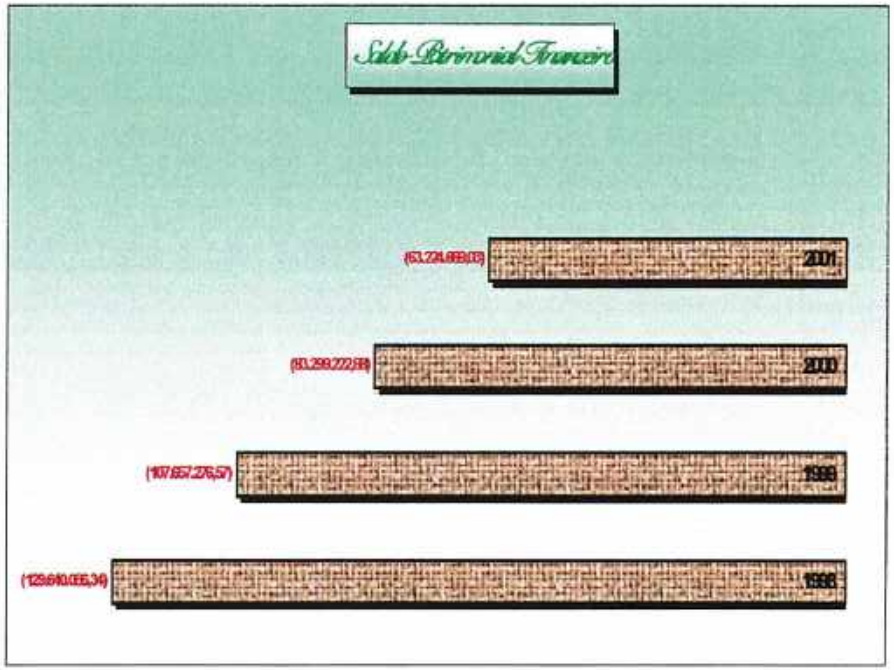

Ativo Permanente

O Ativo Permanente apresenta um saldo de R$ 675.114.217,44, perfazendo 94,13% do total das contas do Ativo. Compreende os Bens no valor de R$ 39.163.282,13, os Créditos R$ 231.606.987,54 e os Valores R$ 404.343.947,77.

Devemos salientar que no exercício em análise a conta Valores foi a mais representativa tendo em vista os valores registrados no IPESC, representando 59,90% do Ativo Permanente, tendo como expressão a conta Títulos do Tesouro Nacional que representou 59,37% do Ativo Permanente.

Os Créditos perfazem 34,31% do total do Ativo Permanente e são oriundos das atividades específicas de cada entidade autárquica, assim distribuídos:

CRÉDITOS - AUTARQUIAS

ENTIDADE	2000		2001	
	VALOR	%	VALOR	%
D.E.R. - Dep. de Est. de Rodagem	1.058.902,54	0,26	112.130.580,27	48,41
D.E.O.H. - Dep. Edif. e Obras Hidráulicas	37.006,05	0,01	-	0,00
I.P.E.S.C. - Instituto de Previdência	404.853.057,78	99,21	102.757.306,70	44,37
I.O.E.S.C. - Imprensa Oficial	1.789.907,78	0,44	16.569.911,57	7,15
J.U.C.E.S.C. - Junta Comercial	40.286,92	0,01	2,46	0,00
D.E.T.E.R. - Depart. Transp. e Terminais	82.655,63	0,02	19.468,41	0,01
A.P.S.F.S. - Adm. Porto de São Fco.	201.861,98	0,05	129.718,13	0,06
TOTAL	408.063.678,68	100,00	231.606.987,54	100,00

Passivo Permanente

O Passivo Permanente das Autarquias em valores nominais é inexpressivo.

Os recursos obtidos pelo Estado a título de empréstimos internos e externos, com destinação para obras e investimentos, estão centralizados na Secretaria de Estado da Fazenda, na Dívida Pública do Estado.

Saldo Patrimonial Permanente

ESPECIFICAÇÃO	2000	2001
	VALOR EM R$	VALOR EM R$
Ativo Permanente	659.536.293,74	675.114.217,44
Passivo Permanente	0,12	0,12
Saldo Patrimonial Permanente	659.536.293,62	675.114.217,32

O Saldo Patrimonial Permanente do conjunto das Autarquias, conforme demonstrado, é superavitário em R$ 675.114.217,32.

Ativo e Passivo Compensado

Os saldos das contas que compõem o Ativo e Passivo compensado estavam assim distribuídos em 31/12/2001:

CONTAS DE COMPENSAÇÃO

ESPECIFICAÇÃO	2000	%	2001	%
Devedores por Títulos Caucionados	37.456.995,15	76,28	87.729.112,64	75,24
Devedores por Títulos em Custódia	78.932,54	0,16	78.932,54	0,07
Devedores por Títulos a Entregar	75.937,81	0,15	75.937,81	0,07
Caixa de Depósitos e Cauções	235.000,00	0,48	15.968.860,00	13,70
Caixa de Valores Pertencentes Terceiros	0,00	0,00	963,75	0,00
Bens em Comodato	0,02	0,00	0,02	0,00
Responsáveis por Adiantamento	3.500.739,89	7,13	5.611.149,76	4,81
Resp. por Convênios e Contratos	6.430.089,44	13,10	5.785.459,89	4,96
Responsáveis por Contribuições	1.320.738,75	2,69	1.320.738,75	1,13
Responsáveis Diversos	3.714,14	0,01	0,00	0,00
Guarda de Bens Móveis de Terceiros	2,46	0,00	22.000,00	0,02
TOTAL GERAL	49.102.150,20	100,00	116.593.155,16	100,00

Antes de ser apresentado o Balanço Patrimonial será mostrado por meio de gráfico o Ativo Real Líquido dos exercícios de 1997 até 2001.

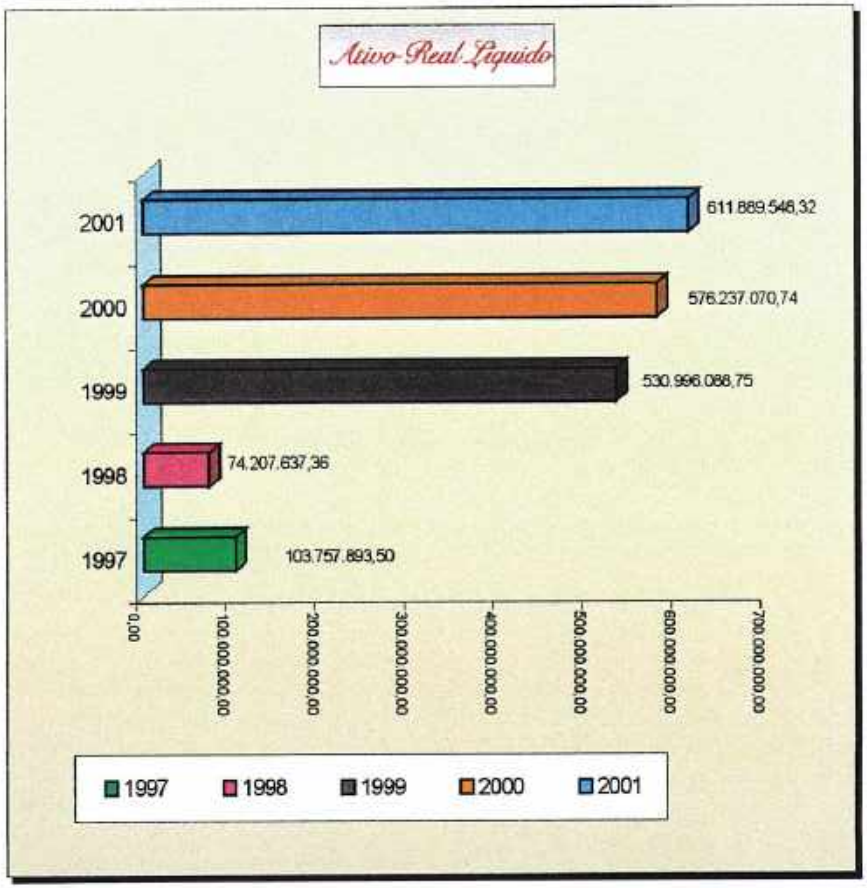

BALANÇO PATRIMONIAL - AUTARQUIAS

ATIVO					PASSIVO				
CONTAS	2000		2001		CONTAS	2000		2001	
	VALOR	%	VALOR	%		VALOR	%	VALOR	%
Ativo Financeiro	**46.872.217,07**	**6,64**	**42.086.530,60**	**5,87**	**Passivo Financeiro**	**129.828.879,01**	**99,74**	**104.970.473,98**	**99,68**
Disponivel	**5.346.211,45**	**0,76**	**3.728.038,27**	**0,52**	Restos a Pagar	90.422.242,17	69,46	59.226.938,66	56,24
Caixa	-	-	-	-	Dep. de Div. Origens	17.543.815,66	13,48	2.209.724,00	2,10
Bcos e Correspondentes	4.427.066,04	0,63	562.839,66	0,08	Depósitos Especiais	212.724,71	0,16	6.865,40	0,01
Aplic.Merc.Financeiro	919.145,41	0,13	3.165.198,61	0,44	Consignações	21.650.096,47	16,63	43.526.945,92	41,33
Vinc.C/C Bancária	**225.249,64**	**0,03**	**229.694,35**	**0,03**					
Bcos C/ DDO	195.836,67	0,03	73.849,64	0,01					
Bcos.C/Dep.Especiais	-	-	-	-					
Aplic.Merc.Financeiro	29.412,97	0,00	155.844,71	0,02					
Realizável	**41.300.755,98**	**5,85**	**38.128.797,98**	**5,32**					
Div. Responsáveis	345.943,41	0,05	344.137,64	0,05					
Valores Realizáveis	40.859.392,92	5,78	37.784.408,00	5,27					
Títulos e Cauções	1.504,30	0,00	252,34	0,00					
Valores a Disp.da Justiça	93.915,35		-						
Resultado Pendente					**Resultado Pendente**	**342.560,94**		**340.725,65**	
Despesas Impugnadas					Despesas Impugnadas	342.560,94		340.725,65	
Ativo Permanente	**659.536.293,74**	**93,36**	**675.114.217,44**	**94,13**	**Passivo Permanente**	**0,12**	**0,00**	**(0,12)**	**(0,00)**
Bens	34.007.982,45	4,81	39.163.282,13	5,46	Credores	0,12	0,00	(0,12)	(0,00)
Créditos	217.464.632,61	30,78	231.606.987,54	32,29			-		-
Valores	408.063.678,68	57,77	404.343.947,77	56,38			-		-
Soma do Ativo Real	**706.408.510,81**	**100,00**	**717.200.748,04**	**100,00**	**Soma do Pas. Real**	**130.171.440,07**	**100,00**	**105.311.199,51**	**100,00**
					Saldo Patrimonial				
					Ativo Real Liquido	576.237.070,74	**81,57**	611.889.548,53	**85,32**
Ativo Compensado	49.102.150,20		116.593.155,16		**Passivo Compensado**	49.102.150,20		116.593.155,16	
TOTAL GERAL	**755.510.661,01**		**833.793.903,20**		**TOTAL GERAL**	**755.510.661,01**		**833.793.903,20**	

O resultado até o exercício de 2001 para o conjunto das Autarquias foi positivo, expresso por um Saldo Patrimonial superavitário em R$ 611.889.548,29 demonstrando que os bens e direitos (Ativo) superam as obrigações (Passivo) em 581,02%, correspondendo a 6,18% a mais do que o exercício anterior.

4 - DEMONSTRAÇÃO DAS VARIAÇÕES PATRIMONIAIS

A demonstração das Contas de Resultado evidenciou que as alterações ocorridas sobre o patrimônio resultaram num acréscimo do patrimônio de R$ 35.652.477,55, ou seja, um resultado superavitário ocorrido no exercício de 2001, decorrente de valores inscritos no IPESC, na conta Valores.

Sinteticamente, o resultado patrimonial das Autarquias pode ser apresentado da seguinte forma:

DEMONSTRAÇÃO DAS VARIAÇÕES PATRIMONIAIS

VARIAÇÕES ATIVAS			VARIAÇÕES PASSIVAS		
ESPECIFICAÇÃO	2000	2001	ESPECIFICAÇÃO	2000	2001
RESULTANTE EXEC. ORÇAMENTÁRIA	479.584.058,11	549.470.042,19	RESULTANTE EXEC. ORÇAMENTÁRIA	492.914.133,06	635.224.277,22
RECEITA ORÇAMENTÁRIA	308.795.929,58	386.239.410,26	DESPESA ORÇAMENTÁRIA	428.800.286,05	518.063.339,21
Receitas Correntes	276.082.813,86	337.738.030,07	Despesa Correntes	297.440.008,57	364.227.989,63
Receitas de Capital	32.713.115,72	48.501.380,19	Despesa de Capital	131.360.277,48	153.835.349,58
MUTAÇÕES PATRIMONIAIS	30.817.159,20	38.403.506,48	MUTAÇÕES PATRIMONIAIS	64.113.847,01	117.160.938,01
COTAS DE DESP. RECEBIDAS	139.970.969,33	124.827.125,45			
INDEPEN. EXEC. ORÇAMENTÁRIA	81.203.077,74	139.244.428,56	INDEP. EXEC. ORÇAMENTÁRIA	22.632.020,80	17.837.715,98
TOTAL DAS VARIAÇÕES ATIVAS	**560.787.135,85**	**688.714.470,75**	**TOTAL DAS VAR. PASSIVAS**	**515.546.153,86**	**653.061.993,20**
DÉFICIT VERIFICADO			**SUPERÁVIT**	**45.240.981,99**	**35.652.477,55**
TOTAL GERAL	**560.787.135,85**	**688.714.470,75**	**TOTAL GERAL**	**560.787.135,85**	**688.714.470,75**

Portanto o Saldo Patrimonial Total do consolidado das Autarquias apresenta o seguinte resultado:

SALDO PATRIMONIAL TOTAL

	1999	2000	2001
1. - Saldo Patrimonial até 31/12 do ano anterior	74.207.637,36	530.996.088,75	576.237.070,74
2. - Superávit/Déficit Verificado em 31/12	456.788.451,39	45.240.981,99	35.652.477,55
3. - Saldo Patrimonial até 31/12	530.996.088,75	576.237.070,74	611.889.548,29

O resultado do Saldo Patrimonial em 31/12/2001, demonstra que os Ativos das Autarquias em conjunto, superaram os Passivos em R$ 611.889.548,29, portanto houve um Ativo Real Líquido.

Fazem parte desta análise os anexos e demonstrativos legais e gerenciais que trazem informações consolidadas e/ou individuais das Autarquias e compõem o Balanço Geral Consolidado das Autarquias, integrando, desta forma o Balanço Geral do Estado.

Relatório Do Consolidado Das Fundações

INTRODUÇÃO

Nesta parte do Balanço Geral do Estado serão apresentados dados consolidados das Fundações e as respectivas análises.

O fato da análise ser efetuada através das informações globais não descaracteriza as atividades desenvolvidas por cada entidade no decorrer do exercício de 2001, conforme os objetivos para as quais foram instituídas.

Ao ser relatado o Balanço Geral Consolidado das Fundações serão consideradas as operações financeiras e patrimoniais da execução orçamentária e extra-orçamentária das Fundações Públicas Estaduais. São elas a saber:

- Fundação de Amparo e Tecnologia do Meio Ambiente, denominada FATMA, instituída por Decreto n.º 662, de 30/07/75.
- Fundação Catarinense de Educação Especial, denominada FCEE, instituída pela Lei n.º 4.156/68 e mantida através da lei n.º 5.328, de 30/07/77.
- Fundação Catarinense de Cultura - FCC - instituída por Decreto n.º 7.439, de 24/04/79.
- Fundação Universidade do Estado de Santa Catarina, denominada UDESC. Instituída pela Lei n.º 8.092, de 01/10/1990 (Por Transformação).
- Fundação Catarinense de Desportos, denominada FESPORTE. Instituída pela Lei n.º 9.131, de 06/07/1993.
- Fundação de Ciência e Tecnologia, denominada FUNCITEC, instituída pela Lei n.º 10.355, de 09/01/97.

DAS RECEITAS

ESTIMATIVAS DAS RECEITAS

As receitas foram estimadas, em conformidade com a Lei n.º 11.705, de 09/01/2001, totalizaram R$ 136.644.606,00. Neste valor está estimado as transferências dos repasses financeiros dos recursos do Tesouro, no montante de R$ 110.985.089,00.

REALIZAÇÕES DA RECEITA

As receitas orçamentárias próprias totalizaram R$ 18.266.696,13 resultantes da arrecadação específicas de cada Fundação. Quanto aos recursos do Tesouro, foram repassados através de Cotas de Despesas Recebidas no montante de R$ 83.840.486,27.

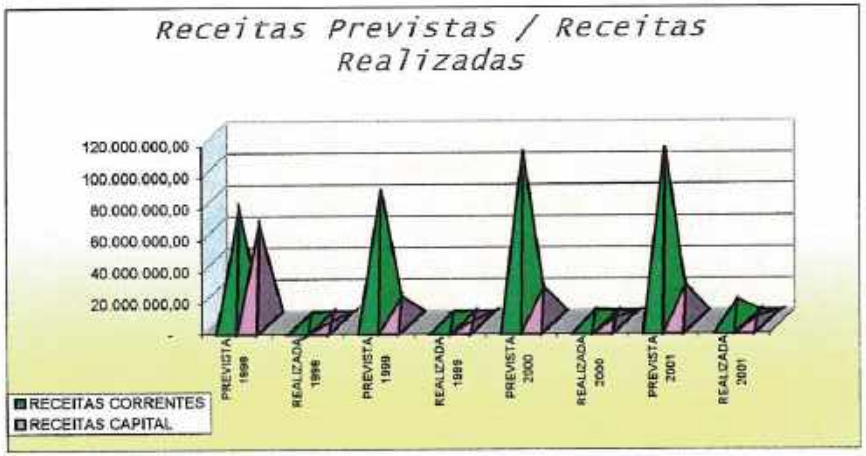

COMPARATIVO DA RECEITA ORÇAMENTÁRIA

CATEGORIAS/ SUBCATEGORIAS ECONÔMICAS	RECEITA							
	2000		% DE		2001		% DE	
	PREVISTA	REALIZADA	REAL.	PART.	PREVISTA	REALIZADA	REAL.	PART.
RECEITAS CORRENTES	**109.941.220,00**	**8.091.179,93**	**7,36**	**73,55**	**112.225.860,00**	**14.534.797,34**	**12,95**	**79,57**
Patrimonial	196.000,00	691.673,88	**352,89**	**6,29**	246.000,00	1.473.234,50	**598,88**	**8,07**
Receitas de Contribuição	-	17.600,00			-	22.200,00		
Receita de Serviços	28.721.000,00	5.054.831,97	**17,60**	**45,95**	22.084.500,00	9.708.265,58	**43,96**	**53,15**
Transferências Correntes	79.599.220,00	497.310,83	**0,62**	**4,52**	88.171.284,00	1.623.910,30	**1,84**	**8,89**
Outras Receitas Correntes	1.425.000,00	1.829.763,25	**128,40**	**16,63**	1.724.076,00	1.707.186,96	**99,02**	**9,35**
RECEITAS DE CAPITAL	**23.200.550,00**	**2.909.170,79**	**12,54**	**26,45**	**24.418.746,00**	**3.731.898,79**	**15,28**	**20,43**
Operações de Crédito	2.010.000,00	-		-	-	-		-
Amortização de Emprést.	-	-			-	-		
Transferências de Capital	21.190.550,00	2.909.170,79	**13,73**	**26,45**	24.398.746,00	3.731.898,79	**15,30**	**20,43**
Outras receitas de Capital	-	-		-	20.000,00	-		-
TOTAL	**133.141.770,00**	**11.000.350,72**	**8,26**	**100,00**	**136.644.606,00**	**18.266.696,13**	**13,37**	**100,00**

RECEITAS CORRENTES

As Receitas Correntes foram realizadas em R$ 14.534.797,34, representando 79,57% do total. Esta realização é exclusiva dos recursos oriundos das atividades inerentes de cada Fundação no decorrer do exercício financeiro.

A subcategoria Receitas de Serviços perfez 53,15% da receita total, correspondendo a R$ 9.708.265,58, sendo a UDESC a fundação que mais arrecadou, perfazendo 67,05 % da subcategoria, não ficando muito distante da FATMA com 30,86 %.

RECEITAS DE CAPITAL

As Receitas de Capital realizaram R$ 3.731.898,79, não computados os valores dos recursos do Tesouro, perfazendo 20,43% da receita total, destes 97,59% realizados na Fundação UDESC.

DAS DESPESAS

FIXAÇÃO DAS DESPESAS

As despesas foram fixadas em iguais montantes da estimativa da receita, ou seja, R$ 136.644.606,00, inclusive de origem dos recursos do Tesouro em R$ 110.985.089,00.

REALIZAÇÕES DAS DESPESAS

As despesas orçamentárias foram realizadas em R$ 103.244.007,66, sendo que R$ 92.048.196,38 referem-se as Despesas Correntes e R$ 11.195.811,28 as Despesas de Capital. Consideram-se as despesas realizadas aquelas empenhadas, independentes de terem sidos liquidadas.

DESPESAS REALIZADAS

ESPECIFICAÇÃO	1999		2000		2001	
	REALIZAÇÃO	PART. %	REALIZAÇÃO	PART. %	REALIZAÇÃO	PART. %
DESPESAS CORRENTES	**60.608.438,29**	**98,88**	**69.860.985,54**	**93,15**	**92.048.196,38**	**89,16**
Despesas de Custeio	**51.409.418,49**	**83,87**	**59.492.546,30**	**79,33**	**81.517.035,45**	**78,96**
Pessoal	31.618.253,39	51,58	35.847.457,79	47,80	40.277.973,20	39,01
Material de Consumo	2.010.881,52	3,28	3.003.887,53	4,01	4.832.818,30	4,68
Serviços de Terceiros e Encargos	17.686.303,35	28,85	20.400.224,63	27,20	34.211.661,08	33,14
Diversas Despesas de Custeio	93.980,23	0,15	240.976,35	0,32	2.194.582,87	2,13
Transferências Correntes	**9.199.019,80**	**15,01**	**10.368.439,24**	**13,83**	**10.531.160,93**	**10,20**
Transferências Intergovernamentais	205.000,00	0,33	250.000,00	0,33	300.000,00	0,29
Transferências a Instituições Privadas	-	0,00	200.041,23	0,27	477,13	0,00
Transferências à Pessoas	8.744.049,63	14,27	9.593.567,66	12,79	9.669.976,88	9,37
Contribuição p/ Formação do PASEP	243.068,69	0,40	318.870,83	0,43	279.378,60	0,27
Diversas Transferências Correntes	6.901,48		5.959,52		281.328,32	
DESPESAS DE CAPITAL	**685.502,83**	**1,12**	**5.135.130,44**	**6,85**	**11.195.811,28**	**10,84**
Investimentos	**685.502,83**	**1,12**	**5.135.130,44**	**6,85**	**11.195.212,28**	**10,84**
Obras e Instalações	64.160,35	0,10	836.413,62	1,12	2.168.236,07	2,10
Equipamento e Material Permanente	621.342,48	1,01	4.298.716,82	5,73	9.026.976,21	8,74
Inversões Financeiras	**-**	**0,00**	**-**	**0,00**	**599,00**	**0,00**
Aquis. Titulos Rep.Cap. já Integralizados	-	0,00	-	0,00	599,00	0,00
Transferências de Capital	**-**	**0,00**	**-**	**0,00**	**-**	**0,00**
Transferências Intergovernamentais	-	0,00	-	0,00	-	0,00
TOTAL GERAL	**61.293.941,12**	**100,00**	**74.996.115,98**	**100,00**	**103.244.007,66**	**100,00**

As Despesas Correntes representam 89,16% da despesa total, sendo que 78,96% foram empenhadas em Despesas de Custeio e 10,20% em Transferências Correntes. Nas Despesas de Custeio a conta Pessoal foi a que apresentou um valor maior com 39,01% do total das despesas, seguido de Serviço de Terceiros e Encargos com 33,14%.

Já nas Transferência Correntes a conta com valor mais significativo foi Transferências à Pessoas (inativos e salário-família) com 9,37do total das despesas.

As Despesas de Capital perfizeram 10,84% da despesa total e foram aplicados em Investimentos.

Os Investimentos montaram em R$ 11.195.212,28 e sua maior aplicação ocorreu na UDESC representando 78,98% desta despesa.

COMPROMETIMENTO DA DESPESA DE PESSOAL - CONSOLIDADO

ESPECIFICAÇÃO	1999		2000		2001	
	VALORES	%	VALORES	%	VALORES	%
1 - Despesas com Pessoal e Encargos	40.318.555,57	100,00	45.392.042,64	100,00	49.894.381,84	100,00
1.1 Pessoal Civil	30.645.914,14	76,01	31.780.947,37	70,01	37.375.228,67	74,91
1.2 Obrigações Patronais	972.689,25	2,41	4.068.810,42	8,96	2.902.745,53	5,82
1.3 Inativos	8.698.950,38	21,58	9.542.922,57	21,02	9.616.612,30	19,27
1.4 Salário Família	1.411,80	0,00	1.682,18	0,00	1.799,34	0,00

As despesas com pessoal das Fundações totalizaram R$ 49.894.381,84, do qual 74,91% referente a desembolso com pessoal civil e 19,27% com pessoal inativos. Em relação ao exercício de 2000 houve um acréscimo no montante de R$ 4.502.339,20 em valores correntes, que representa uma variação de 9,92%.

GASTOS COM PESSOAL - POR ENTIDADE

FUNDAÇÃO	1999		2000		2001	
	VALOR	%	VALOR	%	VALOR	%
FCC	2.218.338,05	5,50	2.621.737,19	5,78	2.723.714,82	5,46
UDESC	29.372.412,40	72,85	32.869.704,29	72,41	36.406.777,06	72,97
FATMA	5.289.749,72	13,12	5.986.500,33	13,19	6.514.345,99	13,06
FCEE	2.791.035,48	6,92	3.084.391,98	6,80	3.181.851,79	6,38
FUNCITEC	140.846,49	0,35	180.589,92	0,35	200.455,35	0,40
FESPORTE	506.173,43	1,26	669.139,03	1,47	867.236,83	1,74
TOTAL	40.318.555,57	100,00	45.392.042,74	100,00	49.894.381,84	100,00

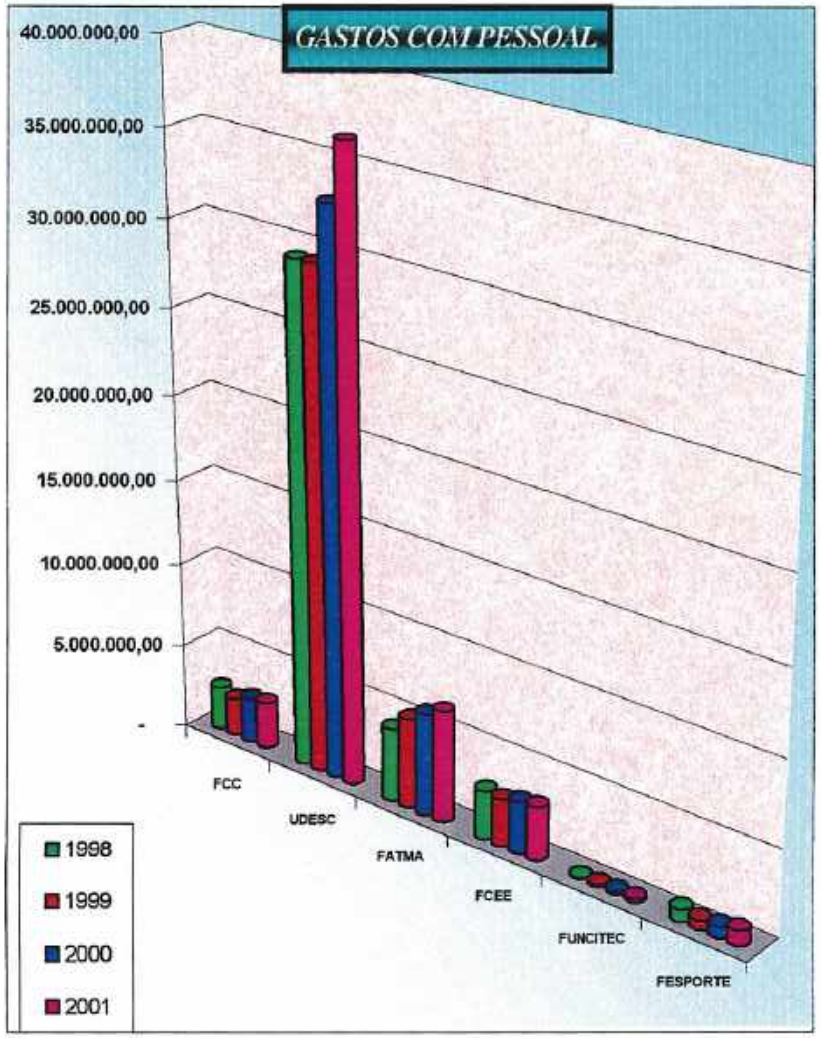

Os gastos com pessoal das Fundações são efetuados com recursos do tesouro e entram no cômputo do compromisso legal de ajuste dos gastos com pessoal em até 49% da Receita Corrente Líquida, conforme Lei Complementar nº 101/2000.

DOS BALANÇOS

1 - BALANÇO ORÇAMENTÁRIO

O Balanço Orçamentário Consolidado apresenta a comparação entre as receitas e despesas fixadas, e suplementações, com as receitas arrecadadas no valor de R$ 18.266.696,13 e as despesas executadas em R$ 103.244.007,66, referentes ao exercício de 2001.

DEFICIT/SUPERÁVIT ORÇAMENTÁRIA DE EXECUÇÃO

	1999	2000	2001
1 - Receita Estimada	102.423.041,00	133.141.770,00	136.644.606,00
2 - Receita Arrecadada	8.051.888,74	11.000.350,72	18.266.696,13
3 - Maior/Menor Arrecadação (2 - 1)	(94.371.152,26)	(122.141.419,28)	(118.377.909,87)
4 - Despesa Fixada	102.423.041,00	133.141.770,00	136.644.606,00
5 - Despesa Realizada	61.293.941,12	74.996.115,98	103.244.007,66
6 - Maior/Menor Despesa	41.129.099,88	58.145.654,02	33.400.598,34
7 - Déficit Orçamentário de Execução (3+6)	(53.242.052,38)	(63.995.765,26)	(84.977.311,53)

O resultado da execução orçamentária foi deficitário em R$ 84.977.311,53, não incluindo o montante de R$ 83.840.486,27 repassados as Fundações referente aos recursos do Tesouro por meio de cota de despesas. Deste repasse 73,51% foram destinados a UDESC.

Considerando-se as transferências do Estado na arrecadação, as receitas auferidas pelas Fundações representaram em valores nominais R$ 102.107.182,40, do qual gerou um resultado deficitário de R$ 1.136.825,26 na execução orçamentária.

DEMONSTRATIVO DA EXECUÇÃO ORÇAMENTÁRIA - POR ENTIDADE – RECEITAS PRÓPRIAS

ÓRGÃO	1999				2000				2001			
	RECEITA	DESPESA	DÉFICIT/ SUPERÁVIT	%	RECEITA	DESPESA	DÉFICIT/ SUPERÁVIT	%	RECEITA	DESPESA	DÉFICIT/ SUPERÁVIT	%
FUNCITEC	322.826,82	1.244.082,79	(921.256,97)	(285,37)	86.321,25	2.776.229,92	(2.689.908,67)	(3.116,16)	22.616,31	5.206.806,83	(5.184.190,52)	(22.922,35)
FATMA	2.253.310,36	7.510.168,66	(5.256.858,30)	(233,29)	2.617.074,56	8.780.255,20	(6.163.180,64)	(235,50)	3.722.152,03	10.414.682,31	(6.692.530,28)	(179,80)
FCEE	478.881,98	4.865.686,58	(4.386.804,60)	(916,05)	517.648,48	5.168.684,41	(4.651.035,93)	(898,49)	343.236,54	5.095.104,43	(4.751.867,89)	(1.384,43)
FCC	171.363,72	4.099.593,76	(3.928.230,04)	(2.292,33)	227.401,61	5.391.985,04	(5.164.583,43)	(2.271,13)	360.390,51	6.292.278,60	(5.931.888,09)	(1.645,96)
FESPORTE	827.303,22	1.821.753,36	(994.450,14)	(120,20)	1.407.905,03	2.798.529,58	(1.390.624,55)	(98,77)	2.076.968,31	3.805.065,60	(1.728.097,29)	(83,20)
UDESC	3.998.202,64	41.752.655,97	(37.754.453,33)	(944,29)	6.143.999,79	50.080.431,83	(43.936.432,04)	(715,11)	11.741.332,43	72.430.069,89	(60.688.737,46)	(516,88)
TOTAL	8.051.888,74	61.293.941,12	(53.242.052,38)	(661,24)	11.000.350,72	74.996.115,98	(63.995.765,26)	(581,76)	18.266.696,13	103.244.007,66	(84.977.311,53)	(465,20)

Nos exercícios financeiros apresentados as receitas referem-se somente aquelas arrecadadas pelas Fundações conforme os serviços por elas prestados, ou seja, no desenvolvimento das atividades para as quais foram criadas por lei, não demonstrado os repasses efetuados da fonte do Tesouro do Estado.

Se fossem contabilizados os recursos do Tesouro, o déficit orçamentário seria na ordem de R$ 127.343,79.

Conforme evidenciado as Fundações não subsistem de recursos próprios, estes ficam muito aquém das necessidades dos gastos efetuados.

EXECUÇÃO ORÇAMENTÁRIA – RECURSOS DE TODAS AS FONTES

FUNDAÇÕES	2000					2001				
	FONTE PROPRIA	COTAS	TOTAL	DESPESAS	DÉFICIT SUPERÁVIT	FONTE PROPRIA	COTAS	TOTAL	DESPESAS	DÉFICIT SUPERÁVIT
FATMA	2.617.074,56	7.026.995,66	9.644.070,22	8.780.255,20	863.815,02	10.414.682,31	7.343.102,86	17.757.785,17	10.414.682,31	7.343.102,86
UDESC	6.143.999,79	44.930.703,43	51.074.703,22	50.080.431,83	994.271,39	11.741.332,43	61.629.435,55	73.370.767,98	72.430.069,89	940.698,09
FCEE	517.648,48	4.840.224,18	5.357.872,66	5.168.684,41	189.188,25	343.236,54	5.071.734,91	5.414.971,45	5.095.104,43	319.867,02
FCC	227.401,61	5.145.544,51	5.372.946,12	5.391.985,04	(19.038,92)	360.390,51	5.775.579,22	6.135.969,73	6.292.278,60	(156.308,87)
FESPORTE	1.407.905,03	1.210.324,24	2.618.229,27	2.798.529,58	(180.300,31)	2.076.968,31	1.792.796,68	3.869.764,99	3.805.065,60	64.699,39
FUNCITEC	86.321,25	2.554.456,79	2.640.778,04	2.776.229,92	(135.451,88)	22.616,31	2.227.837,05	2.250.453,36	5.206.806,83	(2.956.353,47)
TOTAL	11.000.350,72	65.708.248,81	76.708.599,53	74.996.115,98	1.712.483,55	24.959.226,41	83.840.486,27	108.799.712,68	103.244.007,66	5.555.705,02

Considerando-se os repasses efetuados pelo Estado (Cotas) no montante arrecadado pelas entidades fundacionais duas estão deficitárias FCC e FUNCITEC.

2 - BALANÇO FINANCEIRO

O Balanço Financeiro do exercício de 2001 das Fundações demonstra as receitas e despesas orçamentárias e extra-orçamentárias, conjugadas com os saldos das disponibilidades financeiras advindas do exercício de 2000 e as que se transferem para o exercício de 2002.

BALANÇO FINANCEIRO - FUNDAÇÕES

RECEITA					DESPESA				
	2000	%	2001	%		2000	%	2001	%
ORÇAMENTÁRIA	11.000.350,72	100,00	18.266.696,13	100,00	**ORÇAMENTÁRIA**	74.996.115,98	100,00	103.244.007,66	100,00
Receitas Correntes	8.091.179,93	73,55	14.534.797,34	79,57	**Despesas Correntes**	69.860.985,54	93,15	92.048.196,38	89,16
Receitas de Contribuições	17.600,00		22.200,00		Despesas de Custeio	59.492.546,30	79,33	81.517.035,45	78,96
Receita Patrimonial	691.673,88	6,29	1.473.234,50	8,07	Transf. Correntes	10.368.439,24	13,83	10.531.160,93	10,20
Receita de Serviços	5.054.831,97	45,95	9.708.265,58	53,15					
Transf. Correntes	497.310,83	4,52	1.623.910,30	8,89					
Outras Rec. Correntes	1.829.763,25	16,63	1.707.186,96	9,35					
Receita de Capital	2.909.170,79	26,45	3.731.898,79	20,43	**Despesa de Capital**	5.135.130,44	6,85	11.195.811,28	10,84
Operações de Crédito	-	-		-	Investimentos	5.135.130,44	6,85	11.195.212,28	10,84
Alienação de Bens	-	-		-	Inversões Financeiras	-	-	599,00	0,00
Transf. de Capital	2.909.170,79	26,45	3.731.898,79	20,43	Transf. de Capital	-	-	-	-
Amortização de Emprést.	-								
Outras Receitas de Capital	-								
EXTRA-ORÇAMENT.	250.915.454,21	100,00	345.857.078,12	100,00	**EXTRA-ORÇAMENT.**	188.135.627,03	100,00	260.050.681,26	100,00
Realizável	829.509,81	0,33	6.546.526,46	1,89	Realizável	6.311.071,04	3,35	12.468.212,35	4,79
Passivo Financeiro	178.627.237,69	71,19	248.720.015,40	71,91	Passivo Financeiro	180.380.096,00	95,88	246.567.529,56	94,82
Resultado Pendente	6.642,33		-		Resultado Pendente	6.642,33		5.457,88	
Contas de Interferência	71.452.064,38		90.590.536,26		Contas de Interferência	1.437.817,66		1.009.481,47	
SALDO DO EXERCÍCIO ANTERIOR					SALDO PARA O EXERCÍCIO SEGUINTE				
SALDO TOTAL	2.236.534,76	100,00	1.020.596,68	100,00	**SALDO TOTAL**	1.020.596,68	100,00	1.849.682,01	100,00
Disponível:	2.235.846,49	99,97	1.019.849,12	99,93	**Disponível:**	1.019.849,12	99,93	1.325.975,35	71,69
Caixa	187,64	0,01	84,34	0,01	Caixa	84,34	0,01	116,23	
Bcos e Correspondentes	543.275,70	24,29	643.638,91	63,06	Bcos e Correspondentes	643.638,91	63,06	561.213,04	
Aplic.no Merc.Financeiro	1.692.383,15	75,67	376.125,87	36,85	Aplic.no Merc.Financeiro	376.125,87	36,85	764.646,08	
Vinc. C/C Bancária	688,27	0,03	747,56	0,07	**Vinc. C/C Bancária**	747,56	0,07	523.706,66	28,31
Bcos C/Dep.Div.Origens	-	-	-	-	Bcos C/Dep.Div.Origens	-	-	-	
Bcos.C/Dep.Esp. do Est.	-	-	-	-	Bcos.C/Dep.Esp. do Est.	-	-	1.491,00	
Aplic.no Merc.Financeiro	688,27	0,03	747,56	0,07	Aplic.no Merc.Financeiro	747,56	0,07	522.215,66	
TOTAL	264.152.339,69		365.144.370,93		**TOTAL**	264.152.339,69		365.144.370,93	

As receitas e despesas de natureza extra-orçamentária encontram-se com montantes muito superiores as de natureza orçamentária, isto em decorrência do mecanismo de contabilização referente aos estágios da despesa, ou seja, empenho, liquidação e pagamento (nos grupos de contas de Despesa Empenhada a Liquidar - 2.04.08 e Despesas Empenhadas a Pagar - 2.04.07) registros no Passivo Financeiro.

Simplificando, a movimentação financeira dos recursos consolidados das Fundações ocorreram conforme abaixo:

MOVIMENTAÇÃO DOS RECURSOS

ESPECIFICAÇÃO	1999	2000	2001
1 - Saldo Inicial	2.200.663,89	2.236.534,76	1.020.596,68
2 - Recebimentos	214.022.614,10	261.915.804,93	364.123.774,25
2.1 - Extra-Orçamentários	205.970.725,36	250.915.454,21	345.857.078,12
2.2 - Orçamentários	8.051.888,74	11.000.350,72	18.266.696,13
3 - Total de Recursos Disponíveis	216.223.277,99	264.152.339,69	365.144.370,93
4 - Aplicação de Recursos	213.986.743,23	263.131.743,01	363.294.688,92
4.1 - Extra-Orçamentários	152.692.802,11	188.135.627,03	260.050.681,26
4.2 - Orçamentários	61.293.941,12	74.996.115,98	103.244.007,66
5 - Saldo Para o Exercício Seguinte	2.236.534,76	1.020.596,68	1.849.682,01

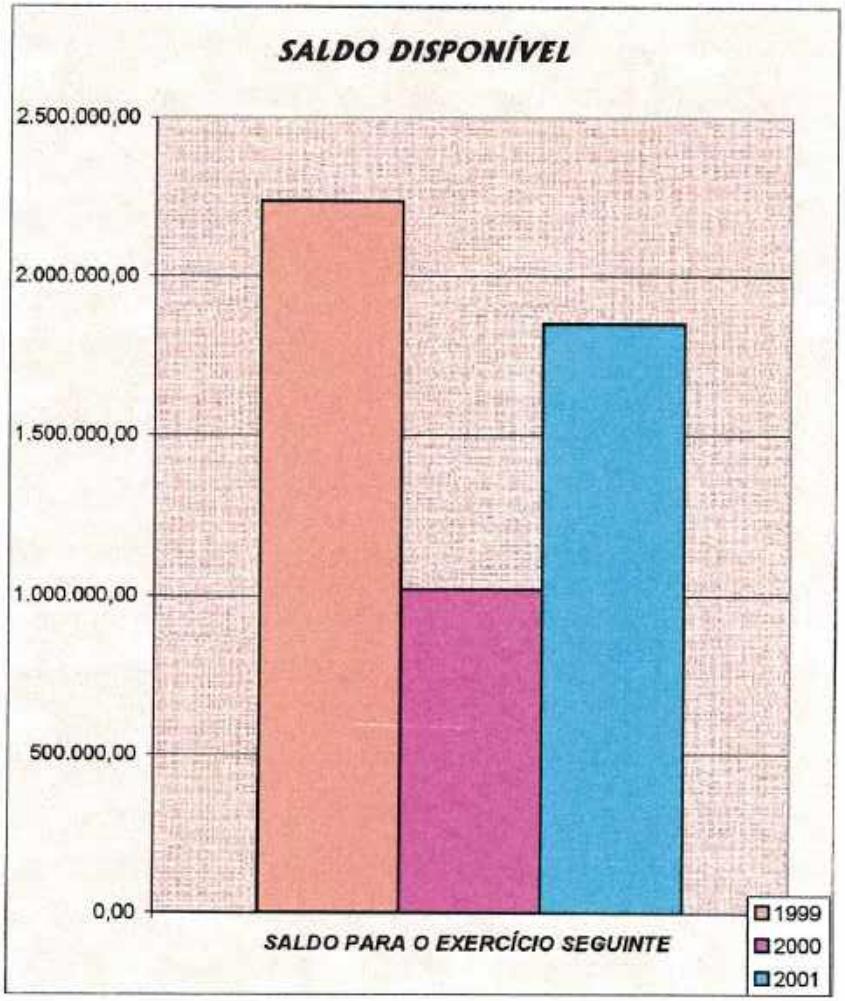

BALANÇO PATRIMONIAL - FUNDAÇÕES

ATIVO					PASSIVO				
CONTAS	2000	%	2001	%	CONTAS	2000	%	2001	%
Ativo Financeiro	9.712.573,94	28,27	16.463.345,16	34,68	Passivo Financeiro	13.037.605,28	84,55	15.190.091,12	86,47
Disponível	1.019.849,12	2,97	1.325.975,35	2,79	Restos a Pagar	9.235.189,55	59,89	13.385.503,47	76,20
Caixa	84,34	0,00	116,23	0,00	Dep. de Div. Origens	52.426,31	0,34	68.485,97	0,39
Bancos e Corresp.	643.638,91	1,87	561.213,04	1,18	Depósitos Especiais	-	-	-	-
Aplic.Merc.Financeiro	376.125,87	1,09	764.646,08	1,61	Consignações	3.749.989,42	24,32	1.736.101,68	9,88
Vinc.em C/C Banc.	747,56	0,00	523.706,66	1,10					
Bancos c/D.D.D.	-	-	-	-					
Bcos.C/Dep.Especiais	-	-	1.491,00	0,00					
Aplic.Merc.Financeiro	747,56	0,00	522.215,66	1,10					
Realizável	8.691.977,26	25,29	14.613.663,15	30,79					
Div. Responsáveis	2.390.580,09	6,96	2.480.526,07	5,23					
Valores Realizáveis	6.301.397,17	18,34	12.133.137,08	25,56					
Ativo Permanente	24.649.881,82	71,73	31.002.095,89	65,32	Resultado Pendente	2.381.693,13		2.376.235,25	
Bens	24.293.800,02	70,70	30.337.618,69	63,92	Passivo Permanente	4,36	0,00	4,36	0,00
Créditos	9.790,27	0,03	11.791,27	0,02	Credores	4,36	0,00	4,36	0,00
Valores	346.291,53	1,01	652.685,93	1,38					
Soma do Ativo Real	34.362.455,76	100,00	47.465.441,05	100,00	Soma do Passivo Real	15.419.302,77	100,00	17.566.330,73	100,00
Saldo Patrimonial					Saldo Patrimonial				
Passivo Real Descob.		-		-	Ativo Real Liquido	18.943.152,99	122,85	29.899.110,32	170,21
Ativo Compensado	17.467.237,02		17.467.237,02		Passivo Compensado	17.467.237,02		17.467.237,02	
TOTAL GERAL	51.829.692,78		64.932.678,07		TOTAL GERAL	51.829.692,78		64.932.678,07	

3 - BALANÇO PATRIMONIAL

O Balanço Patrimonial evidencia os saldos das contas que compõem o patrimônio das Fundações de forma estática em 31/12/2001.

O saldo patrimonial até o exercício de 2001 foi positivo em R$ 29.899.110,32, ou seja, resultou em um Ativo Real Líquido.

Ativo Financeiro

O Ativo Financeiro composto pelo Disponível, Vinculados em Conta Bancária e pelo Realizável, totalizou, no exercício de 2001, R$ 16.463.343,16.

Passivo Financeiro

O Passivo Financeiro compreendendo, exclusivamente a Dívida Flutuante (Restos a Pagar, Depósitos de Diversas Origens,

Depósitos Especiais e Consignações) resultou no montante de R$ 15.190.091,12.

- **Restos a Pagar**

Os Restos a Pagar continuam sendo a obrigação de maior expressão, correspondendo a 88,12% do total do Passivo Financeiro.

Do saldo de R$ 13.385.503,47 inscritos até o exercício de 2001, a quantia de R$ 555.673,80 são oriundos das execuções da despesa dos exercícios de 1996 a 2000, e R$ 12.829.829,67 foram inscritos no exercício de 2001, referente a execução das despesas não pagas deste exercício.

Do montante de R$ 12.829.829,67 estão em Restos a Pagar Processados o valor de R$ 3.701.933,03 e R$ 9.127.896,64 em Restos a Pagar Não Processados (compromissos, muitas vezes, que não se concretizam, pois necessitam passar pelo estágio da liquidação) com acréscimo significativo do Passivo Financeiro que advém da execução orçamentária deficitária, o que torna um ciclo vicioso: financeiro insuficiente, déficit de caixa, passivo financeiro elevado e déficit de execução a cada exercício.

Os Restos a Pagar Não Processados (R$ 9.127.896,64), e que não foram liquidados até 28 de fevereiro de 2002 deverão ser cancelados, conforme Decreto Governamental nº 038, de 5 de fevereiro de 1999 e Ordem de Serviço Conjunta DIOR, DAFI, DCOG e DIAG nº 01/2001.

RESTOS A PAGAR

ENTIDADE	SALDO ATÉ 1999			SALDO ATÉ 2000			VAR. 99/00	SALDO ATÉ 2001			VAR. 00/01
	PROCES.	NÃO PROCES.	TOTAL	PROCES.	NÃO PROCES.	TOTAL		PROCES.	NÃO PROCES.	TOTAL	
FATMA	919.203,73	116.762,35	1.035.966,08	629.192,44	317.280,41	946.472,85	-8,64%	754.154,93	379.731,05	1.133.885,98	19,80%
FCEE	775.522,82	54.296,44	829.819,26	577.134,08	79.037,54	656.171,62	-20,93%	254.169,83	72.262,52	326.432,35	-50,25%
FCC	1.116.046,30	24.905,54	1.140.951,84	1.330.629,74	45.131,05	1.375.760,79	20,58%	840.521,91	411.444,26	1.251.966,17	-9,00%
FESPORTE	164.120,02	16.084,54	180.204,56	131.626,36	80.211,72	211.838,08	17,55%	153.086,15	52.029,82	205.115,97	-3,17%
UDESC	1.920.482,14	3.865.887,58	5.786.369,72	2.013.001,46	3.584.045,10	5.597.046,56	-3,27%	175.156,89	7.128.798,40	7.303.955,29	30,50%
FUNCITEC	399.635,09	1.692.170,97	2.091.806,06	207.895,76	240.003,89	447.899,65	-78,59%	2.080.517,12	1.083.630,59	3.164.147,71	606,44%
TOTAL	5.295.010,10	5.770.107,42	11.065.117,52	4.889.479,84	4.345.709,71	9.235.189,55	-16,54%	4.257.606,83	9.127.896,64	13.385.503,47	44,94%

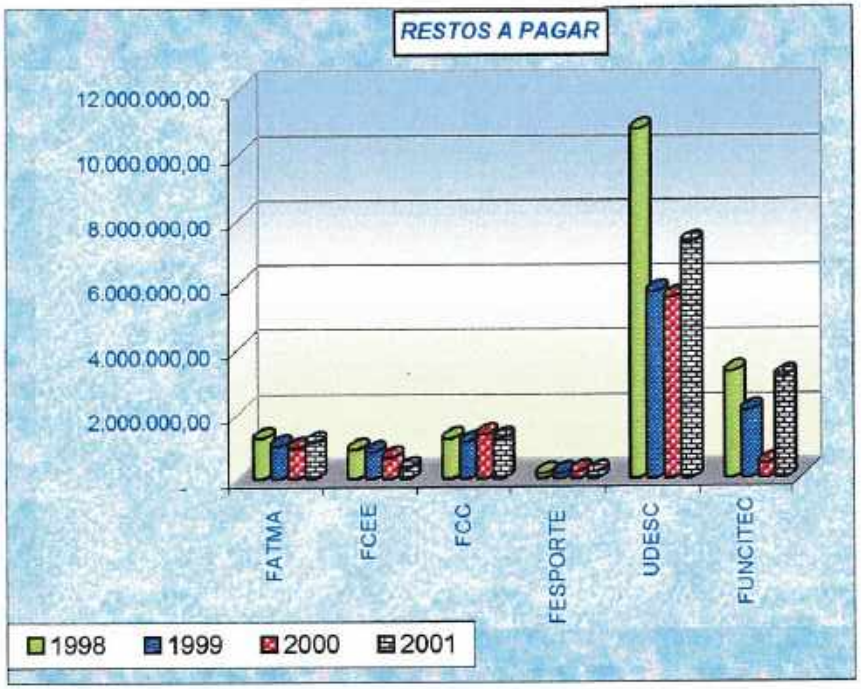

COMPOSIÇÃO POR ENTIDADE DAS CONSIGNAÇÕES

ENTIDADE	SALDO EM 2000	SALDO EM 2001
FATMA - Fund. de Amp. ao Meio Ambiente	37.463,35	39.228,48
FCEE - Fund. Cat. de Educação Especial	22.729,06	23.230,11
FCC - Fund. Cat. de Cultura	124.319,09	134.374,34
FESPORTE - Fund. Cat. de Desporto	78,00	-
FUNCITEC - Fundação de Ciência e Tecnol.	580,79	580,79
UDESC - Fund.Universidade do Est. de SC	3.564.819,13	1.538.687,96
TOTAL	**3.749.989,42**	**1.736.101,68**

Consignações

As consignações representam 11,43% do total do Passivo Financeiro, equivalente ao saldo de R$ 1.736.101,68. Deste saldo 88,63% são oriundos da Fundação UDESC.

O Ativo Financeiro menos o Passivo Financeiro demonstrou um Saldo Patrimonial Financeiro deficitário em R$ 1.102.981,21. Isto significa que para cada R$ 1,00 do Ativo Financeiro as Fundações têm de obrigações R$ 1,07.

COMPOSIÇÃO DO SALDO PATRIMONIAL FINANCEIRO

ESPECIFICAÇÃO	1999	2000	2001
Ativo Financeiro	5.446.950,79	9.712.573,94	16.463.345,16
Passivo Financeiro	17.172.156,72	15.419.298,41	17.566.326,37
Saldo Patrimonial Financeiro	(11.725.205,93)	(5.706.724,47)	(1.102.981,21)

Ativo Permanente

O Ativo Permanente das Fundações montou em R$ 31.002.095,89 representando 65,32% do total do Ativo, distribuídos em Bens equivalente a 97,86%, Créditos 0,04% e Valores em 2,11%, do total do Ativo Permanente.

Passivo Permanente

O Passivo Permanente ficou inalterado, em relação ao exercício de 2000, em R$ 4,36 em valores históricos.

A composição do Saldo Patrimonial Permanente é a diferença entre as contas do Ativo Permanente menos as contas do Passivo Permanente que, por sua vez, resultou em um superávit de R$ 31.002.091,53.

ESPECIFICAÇÃO	1999	2000	2001
Ativo Permanente	20.062.488,06	24.649.881,82	31.002.095,89
Passivo Permanente	4,36	4,36	4,36
Saldo Patrimonial Permanente	20.062.483,70	24.649.877,46	31.002.091,53

Ativo e Passivo Compensado

Estão registrados os montantes que poderão ou não vir a afetar o patrimônio. Os saldos destes estão assim distribuídos em 2001:

CONTAS DE COMPENSAÇÃO

ESPECIFICAÇÃO	2000	%	2001	%
Responsáveis por Adiantamento	3.454.838,82	19,78	5.219.021,83	29,55
Resp. por Convênios e Contratos	12.616.272,51	72,23	10.699.642,19	60,57
Resp. por Contribuições	278.587,51	1,59	72.649,91	0,41
Resp. por Subvenções Recebidas	202.268,18	1,16	200.768,18	1,14
Resp. por Recursos e Dep. Especiais	915.270,00	5,24	915.270,00	5,18
Guarda de Bens Móveis de Terceiros	0,00	0,00	557.067,73	3,15
TOTAL GERAL	17.467.237,02	100,00	17.664.419,84	100,00

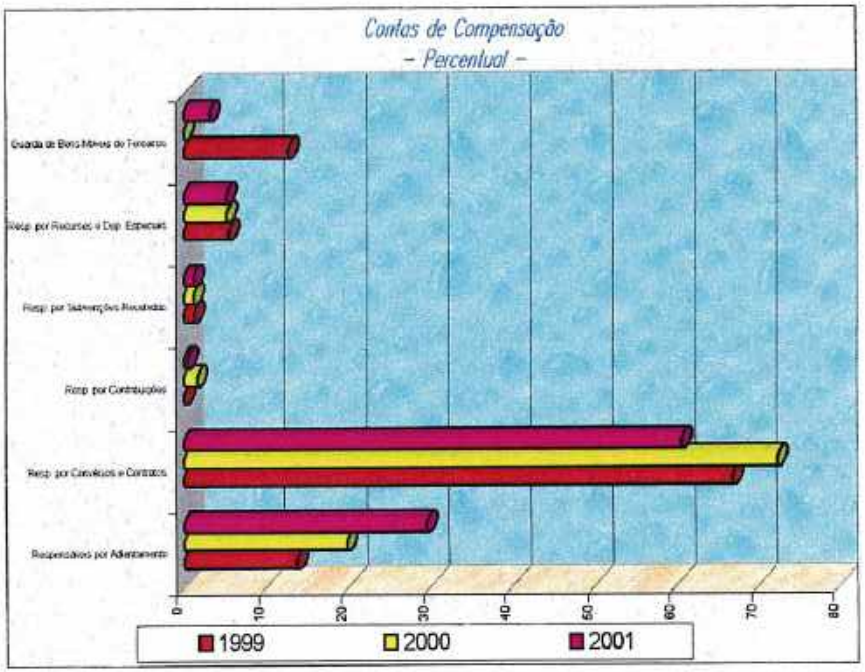

4 - DEMONSTRAÇÃO DAS VARIAÇÕES PATRIMONIAIS

A Demonstração das Variações Patrimoniais evidencia as variações aumentativas e diminutivas dos fatos modificativos e permutativos que ocorreram no patrimônio no exercício de 2001, que resultou em superávit de R$ 10.955.957,33.

No quadro abaixo observa-se que as Variações Ativas Resultantes da Execução Orçamentária foram superiores as Variações Passivas em 1,00%.

Analisando as Variações Ativas Independentes da Execução Orçamentária, notamos que foram superiores as Variações Passivas Independentes em 19,81%, no exercício de 2001.

DEMONSTRATIVO DAS VARIAÇÕES PATRIMONIAIS

VARIAÇÕES ATIVAS			VARIAÇÕES PASSIVAS		
ESPECIFICAÇÃO	2000	2001	ESPECIFICAÇÃO	2000	2001
RESULT. DA EXEC. ORÇAM.	81.486.510,50	111.933.274,20	RESULT. DA EXEC. ORÇAM.	74.996.115,98	103.248.114,66
RECEITA ORÇAMENTÁRIA	11.000.350,72	18.266.696,13	DESPESA ORÇAMENTÁRIA	74.996.115,98	103.244.007,66
Receitas Correntes	8.091.179,93	14.534.797,34	Despesas Correntes	69.860.985,54	92.048.196,38
Receitas de Capital	2.909.170,79	3.731.898,79	Despesas de Capital	5.135.130,44	11.195.811,28
MUTAÇÕES PATRIMONIAIS	4.777.910,97	9.826.091,80	MUTAÇÕES PATRIMONIAIS	0,00	4.107,00
COTAS DE DESP. RECEBIDAS	65.708.248,81	83.840.486,27			
INDEPEN. DA EXEC. ORÇAMENTÁRIA	10.898.675,87	11.462.219,63	INDEPEN. DA EXEC. ORÇAMENTÁRIA	6.783.195,17	9.191.421,84
TOTAL DAS VAR. ATIVAS	92.385.186,37	123.395.493,83	TOTAL DAS VAR. PASSIVAS	81.779.311,15	112.439.536,50
DÉFICIT VERIFICADO			SUPERÁVIT VERIFICADO	10.605.875,22	10.955.957,33
TOTAL GERAL	92.385.186,37	123.395.493,83	TOTAL GERAL	92.385.186,37	123.395.493,83

O Saldo Patrimonial registrado até 31/12/2000 resultou em Ativo Real Líquido de R$ 18.943.152,99. Deste valor, adiciona-se o resultado superavitário de R$ 10.955.957,33, ocorrido no exercício de 2001, apurou-se um Saldo Patrimonial até 31/12/2001 de R$ 29.899.110,32, ou seja, um Ativo Real Líquido.

Em 2001 a movimentação da execução do orçamento e extra-orçamento resultou em acréscimo do patrimônio conforme demonstramos abaixo:

Ativo Real Liquido de 2000	18.943.152,99
Deficit/Superávit Verificado em 2001	10.955.957,33
Ativo Real Liquido de 2001	29.899.110,32

Esta análise se completa com os anexos e demonstrativos legais e gerenciais que compõem o Balanço Consolidado das Fundações, que por sua vez fazem parte do Balanço Geral do Estado.

Relatório Consolidado Dos Fundos Especiais

INTRODUÇÃO

Neste relatório será feito alguns comentários a respeito dos dados consolidados dos Fundos Especiais, objetivando tornar claro as principais informações contidas nos demonstrativos contábeis.

Esta consolidação dos Fundos Especiais, à parte da Administração Direta, torna-se necessária em função de suas características próprias, e demonstrará o campo de atuação destes no contexto do Estado.

Os Fundos Especiais constituem-se um "apêndice" da Administração Direta do Estado, não tendo natureza jurídica, mas cada um deles executa seu orçamento independente do órgão a quem estão vinculados, bem como também a sua contabilização é efetuada independentemente, sujeitando-se a todas as exigências de cunho constitucional, legal e normativas.

São características dos Fundos Especiais, de acordo com J. Teixeira Machado Jr. e Heraldo da Costa Reis, Lei 4.320/64 Comentada, 26ª edição:

1. *receitas especificadas* - o fundo especial deve ser constituído de receitas específicas instituídas em lei ou outra receita qualquer, própria ou transferida, observando-se quanto a estas normas de aplicação estabelecidas pela entidade beneficente (a CF/88 veda a vinculação de impostos a Fundos Especiais, conforme art. 167, IV);

2. *vinculação à realização de determinados objetivos ou serviços* - ao ser instituído, o fundo especial deverá vincular-se à realização de programas de interesse da Administração, cujo controle é feito através dos orçamentos e contabilidade próprios. A lei que instituir o fundo especial deverá dispor sobre as despesas que serão financiadas pelas receitas;

3. *normas peculiares de aplicação* - a lei que instituir o fundo especial deverá estabelecer ou dispor sobre a destinação dos seus recursos;

4. *vinculação a determinado órgão da Administração;*

5. *descentralização do processo decisório.*

Os Fundos Especiais instituídos pelo Estado são os seguintes:

1. - Fundo de Reaparelhamento do Judiciário.
2. - Fundo P/ Reconstituição de Bens Lesados.
3. - Fundo de Estudos e Aperfeiçoamento do Ministério Público
4. - Fundo Esp. de Est. Jurídicos e Reaparelhamento.
5. - Fundo Estadual de Defesa Civil.
6. - Fundo de Terras do Estado de SC.
7. - Fundo de Estímulo a Pesq. Agropecuária em SC.
8. - Fundo Estadual de Desenvolvimento Rural.
9. - Fundo Estadual de Habitação Popular.
10. - Fundo da Infância e da Adolescência.
11. - Fundo de Fin. de Água e Esgoto do Estado de SC.
12. - Fundo de Assistência Social.
13. - Fundo Rotativo de Materiais.
14. - Fundo Estadual de Saúde.
15. - Fundo de Melhoria da Segurança Pública.
16. - Fundo de Apoio ao Desenvolvimento Empresarial SC.
17. - Fundo Estadual de Transportes.

18.- Fundo Esp. de Proteção ao Meio Ambiente.

19. - Fundo Especial de Recursos Hídricos.

20. - Fundo do Desenvolvimento Municipal.

21.- Fundo Rotativo da Penitenciária de Curitibanos.

22.- Fundo Rotativo da Penitenciária de Florianópolis.

23.- Fundo Rotativo da Penitenciária de Chapecó.

24.- Fundo de Melhoria da Polícia Militar do Estado de SC.

25.- Fundo Penitenciário SC

26. - Fundo Mútuo de Comunicação Social.

27. - Fundo Estadual de Incentivo a Cultura.

28. – Fundo Estadual de Sanidade Animal

29.– Fundo Estadual para o Desenvolvimento do Desporto

DAS RECEITAS

ESTIMATIVA E REALIZAÇÃO DA RECEITA

As receitas dos Fundos Especiais foram estimadas em R$ 568.654.892,00, incluindo os recursos de transferências do Tesouro na ordem de R$ 228.965.511,00 e as receitas realizadas perfizeram um total de R$ 259.811.586,38, sendo estas somente dos recursos de outras fontes, pois os recursos de transferência do tesouro foram efetuados na ordem de R$ 181.649.327,50 por meio de contas contábeis – Cotas de Despesas Recebidas, sendo que deste montante R$ 40.172.326,92 foram convênios realizados com a interveniência do Estado para aplicação nos Fundo Estadual de Desenvolvimento Rural, Fundo da Infância e da Adolescência, Fundo de Assistência Social, Fundo da Saúde, Fundo Penitenciário de Santa Catarina, e Fundo de Melhoria de Segurança. Destacando-se que o Fundo de Segurança obteve o maior percentual dos repasse do tesouro, com 37,42% e o Fundo Estadual de Saúde com 34,62%.

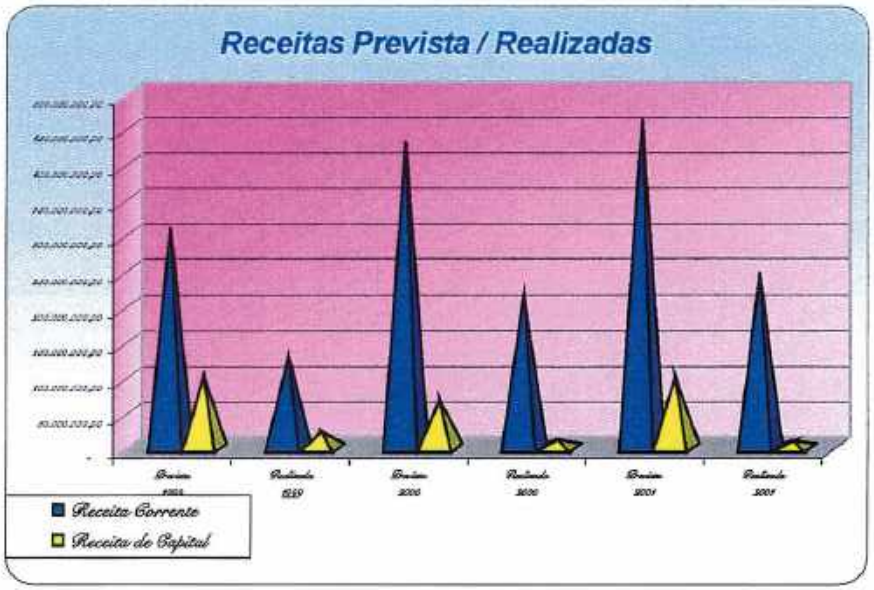

EXECUÇÃO ORÇAMENTÁRIA DA RECEITA – RECURSOS DE OUTRAS FONTES - FUNDOS

CATEGORIAS/ SUBCATEGORIAS ECONÔMICAS	2000				2001			
	RECEITA		%		RECEITA		%	
	PREVISTA	REALIZADA	REALIZ.	PART.	PREVISTA	REALIZADA	REALIZ.	PART.
RECEITAS CORRENTES	**431.296.766,00**	**216.321.740,72**	**50,16**	**94,50**	**466.552.779,00**	**248.733.133,20**	**53,31**	**95,74**
Tributária (taxas)	-	878.342,42		0,38	1.120.000,00	871.894,78	**77,85**	0,34
Patrimonial	5.476.500,00	6.587.644,26	**120,29**	2,88	5.616.000,00	8.809.183,91	**156,86**	3,39
Receita Agropecuária	1.068.500,00	179.825,58	**16,83**	0,08	381.000,00	196.236,82	**51,51**	0,08
Receita Industrial	1.002.000,00	629.371,39	**62,81**	0,27	803.000,00	618.755,00	**77,06**	0,24
Receita de Serviços	194.010.000,00	21.066.992,09	**10,86**	9,20	116.085.000,00	8.550.825,01	**7,37**	3,29
Transferências Correntes	199.645.126,00	153.182.408,53	**76,73**	66,92	313.574.779,00	195.071.398,36	**62,21**	75,08
Outras Receitas Correntes	30.094.640,00	33.797.156,45	**112,30**	14,76	28.973.000,00	34.614.839,32	**119,47**	13,32
RECEITAS DE CAPITAL	**69.062.585,00**	**12.598.267,48**	**18,24**	**5,50**	**102.102.113,00**	**11.078.453,18**	**10,85**	**4,26**
Alienação de Bens	771.500,00	1.094.104,99	**141,82**	0,48	3.025.000,00	1.018.733,12	**33,68**	0,39
Amortização de Empréstimos	6.690.000,00	8.135.880,33	**121,61**	3,55	17.330.000,00	7.237.341,12	**41,76**	2,79
Transferências de Capital	44.351.085,00	-	**0,00**	-	64.497.113,00	-	**0,00**	-
Outras Receitas de Capital	17.250.000,00	3.368.282,16	**19,53**	1,47	17.250.000,00	2.822.378,94	**16,36**	1,09
TOTAL	**500.359.351,00**	**228.920.008,20**	**45,75**	**100,00**	**568.654.892,00**	**259.811.586,38**	**45,69**	**100,00**

Considerando os valores apresentados no demonstrativo e comparando com o exercício anterior notamos que houve acréscimo na receita orçada (prevista), com percentual de 13,64%. Em relação a receita realizada, excluindo os repasses do Tesouro um acréscimo de 13,49%.

No exercício em análise, a receita atingiu somente 45,69% da receita orçada. Desconsiderando-se os montantes orçados de transferências do Tesouro, a receita realizada perfez 67,13% em relação as receitas estimadas.

Do total das receitas orçamentárias arrecadadas pelos Fundos Especiais no exercício de 2001, as Receitas Correntes corresponderam a 95,74% do total, cabendo os 4,26 % restantes à Receita de Capital.

RECEITAS CORRENTES

Com relação as Receitas Correntes, cabe destacar a participação das Transferências Correntes, que corresponderam a 75,09% do total, bem como das Outras Receitas Correntes com 13,32%.

RECEITAS DE CAPITAL

FONTE	1999			2000			2001		
	ARRECADADA	% DE PARTICIPAÇÃO		ARRECADADA	% DE PARTICIPAÇÃO		ARRECADADA	% DE PARTICIPAÇÃO	
		S/ TOTAL	S/REC. CAPITAL		S/ TOTAL	S/REC. CAPITAL		S/ TOTAL	S/REC. CAPITAL
ALIENAÇÃO DE BENS	227.678,93	0,15	0,94	1.094.104,99	0,48	8,68	1.018.733,12	0,39	9,20
Móveis	223.392,93	0,14	0,92	1.094.104,99	0,48	8,68	1.018.733,12	0,39	9,20
Imóveis	4.286,00	0,00	0,02	-	-	-	-	-	-
AMORTIZAÇÃO DE EMPRÉSTIMOS	21.906.621,74	14,10	90,56	8.135.880,33	3,55	64,58	7.237.341,12	2,79	65,33
Financiamentos Internos	529.678,22	0,34	2,19	829.099,97	0,36	6,58	1.624.394,46	0,63	14,66
Financiamentos Agrícolas	2.831.824,06	1,82	11,71	2.046.297,19	0,89	16,24	4.754.025,58	1,83	42,91
Empréstimo FADESC/PRODEC	18.544.919,46	11,94	76,67	5.260.483,17	2,30	41,76	858.921,08	0,33	7,75
TRANSFERÊNCIAS DE CAPITAL	-	-	-	-	-	-	-	-	-
Transferências do Estado	-	-	-	-	-	-	-	-	-
OUTRAS RECEITAS DE CAPITAL	2.054.911,75	1,32	8,50	3.368.282,16	1,47	26,74	2.822.378,94	1,09	25,48
Revenda de Materiais do FRM	2.054.911,75	1,32	8,50	3.368.282,16	1,47	26,74	2.765.846,19	1,06	24,97
Outras Receitas							56.532,75		
TOTAL	24.189.212,42	15,57	100,00	12.598.267,48	5,50	100,00	11.078.453,18	4,26	100,00
RECEITA ORÇAMENTÁRIA TOTAL	155.332.500,00			228.920.008,20			259.811.586,38		

As Receitas de Capital representaram 4,26% da Receita Orçamentária Total. O item amortizações de empréstimos representou 65,32% das receitas de capital, tendo como fonte os empréstimos Fundo Terras do Estado de Santa Catarina, Fundo Estadual Desenvolvimento Rural, Fundo de Apoio ao Desenvolvimento Empresarial e o Fundo Estadual de Transportes.

DA FIXAÇÃO E EXECUÇÃO DA DESPESA

As despesas orçamentárias foram fixadas em iguais montantes das estimadas para as receitas de R$ 568.654.892,00, e foram empenhadas em R$ 471.618.170,75, sendo que a execução orçamentária correspondeu a 82,94% do orçamento, conforme demonstrado a seguir:

DESPESA REALIZADA - FUNDOS

ESPECIFICAÇÃO	1999		2000		2001	
	REALIZAÇÃO	PART. %	REALIZAÇÃO	PART. %	REALIZAÇÃO	PART. %
DESPESAS CORRENTES	**177.299.726,27**	**81,99**	**333.379.984,85**	**86,27**	**378.733.233,93**	**80,31**
Despesas de Custeio	**169.337.201,69**	**78,31**	**323.670.590,41**	**83,76**	**363.685.215,36**	**77,11**
Pessoal	5.411.024,36	2,50	8.574.546,60	2,22	13.281.880,43	2,82
Material de Consumo	99.379.161,23	45,96	111.254.508,84	28,79	112.821.829,70	23,92
Serviços de Terceiros e Encargos	64.203.074,62	29,69	201.830.052,79	52,23	227.262.425,59	48,19
Diversas Despesas de Custeio	343.941,48	0,16	2.011.482,18	0,52	10.319.079,64	2,19
Transferências Correntes	**7.962.524,58**	**3,68**	**9.709.394,44**	**2,51**	**15.048.018,57**	**3,19**
Transferências Intragovernamentais	4.629.555,56	2,14	-	0,00	-	0,00
Transferências Intergovernamentais	318.010,96	0,15	2.980.742,50	0,77	5.152.995,43	1,09
Transferências a Instituições Privadas	2.893.870,60	1,34	6.573.030,18	1,70	9.753.141,66	2,07
Transferências a Pessoas	85.825,96	0,04	96.335,53	0,02	99.991,12	0,02
Diversas Transferências Correntes	35.261,50	0,02	59.286,23	0,02	41.890,36	0,01
DESPESAS DE CAPITAL	**38.940.289,46**	**18,01**	**53.058.744,07**	**13,73**	**92.884.936,82**	**19,69**
Investimentos	**30.664.584,94**	**14,18**	**40.048.513,11**	**10,36**	**69.300.027,96**	**14,69**
Obras e Instalações	25.961.871,16	12,01	7.953.917,57	2,06	36.981.118,89	7,84
Equipamento e Material Permanente	4.692.713,78	2,17	31.764.495,14	8,22	32.152.128,96	6,82
Diversos Investimentos	10.000,00	0,00	330.100,40	0,09	166.780,11	0,04
Inversões Financeiras	**6.902.483,16**	**3,19**	**7.904.869,28**	**2,05**	**13.240.145,09**	**2,81**
Aquisição de Imóveis			4.000,00		260.000,00	
Aquisição de Bens Para Revenda	3.511.208,58	1,62	3.304.674,92	0,86	3.938.339,97	0,84
Aquis. Títulos Rep.Cap. já Integralizados	-	0,00	-	0,00	-	0,00
Const. ou Aum. de Cap. de Empr.C.F.	39.666,66	0,02	1.000.000,00	0,26	-	0,00
Concessão de Empréstimos	3.351.607,92	1,55	3.596.194,36	0,93	9.041.805,12	1,92
Transferências de Capital	**1.373.221,36**	**0,64**	**5.105.361,68**	**1,32**	**10.344.763,77**	**2,19**
Transferências Intergovernamentais	718.800,00	0,33	2.340.329,37	0,61	3.896.110,86	0,83
Transf. a Instituições Privadas	584.421,36	0,27	2.750.828,81	0,71	6.448.652,91	1,37
Despesas de Exercícios Anteriores	70.000,00	0,03	14.203,50	0,00	-	0,00
TOTAL GERAL	**216.240.015,73**	**100,00**	**386.438.728,92**	**100,00**	**471.618.170,75**	**100,00**

Do montante das despesas dos Fundos, 80,31% foram gastos correntes, sendo 77,11 % com o custeio da máquina e 3,19% com Transferências Correntes.

Os itens mais significativos em relação as despesas de custeio foram material de consumo com 23,92% e Serviços de Terceiros e Encargos com 48,19%, do total da despesa.

Em Despesas de Capital foram alocados 19,69% do montante dos gastos, sendo 14,69% em Investimentos, 2,81% em Inversões Financeiras e 2,19% em Transferências de Capital.

Comparando-se com o exercício anterior, notamos que houve um acréscimo das Despesas Correntes (13,60%), o mesmo ocorrendo com as Despesas de Capital (75,06%).

GASTOS EM DESPESAS DE PESSOAL

ESPECIFICAÇÃO	1998		1999		2000		2001	
	VALORES	%	VALORES	%	VALORES	%	VALORES	%
1 - Despesa com Pessoal e Encargos	4.846.373,98	100,00	5.411.024,36	100,00	8.574.546,60	100,00	13.281.880,43	100,00
1.1 Pessoal Civil	2.899.052,23	59,82	3.325.121,42	61,45	4.888.222,06	57,01	6.373.630,13	47,99
1.2 Pessoal Militar	1.936.397,05	39,96	1.963.030,84	36,28	3.585.057,54	41,81	6.749.482,26	50,82
1.3 Obrigações Patronais	10.924,70	0,23	122.872,10	2,27	101.267,00	1,18	158.768,04	1,20

Analisando as contas apresentadas, salientamos que do montante de despesas de pessoal empenhadas pelos Fundos Especiais, R$ 8.972.558,82 (67,55%) referem-se a diárias, sendo 36,24% com pessoal civil e 63,76% com pessoal militar.

DOS BALANÇOS

1 - BALANÇO ORÇAMENTÁRIO

O Balanço Orçamentário apresentou um déficit de execução orçamentária no exercício de 2001, isto significa que as despesas empenhadas superaram as receitas realizadas.

RESUMO DO BALANÇO ORÇAMENTÁRIO

ESPECIFICAÇÃO	1998		1999		2000		2001	
	VALOR	%	VALOR	%	VALOR	%	VALOR	%
1 - Receita Estimada	416.826.345,00	100,00	414.854.139,00	100,00	500.359.351,00	100,00	568.654.892,00	100,00
2 - Receita Arrecadada	(*) 168.278.852,69	40,37	(*) 188.383.722,80	45,41	(*) 348.903.057,28	69,73	(*) 441.460.913,88	77,63
3 - Maior/ Menor Arrecadação (2 - 1)	(248.547.492,31)	(59,63)	(226.470.416,20)	(54,59)	(151.456.293,72)	(30,27)	(127.193.978,12)	(22,37)
4 - Despesa Fixada	416.826.345,00	100,00	414.854.139,00	100,00	500.359.351,00	100,00	568.654.892,00	100,00
5 - Despesa Realizada	203.479.070,04	48,82	216.240.015,73	52,12	386.438.728,92	77,23	471.618.170,75	82,94
5.1 - Por Crédito Orçam.e Supl.		0,00		0,00	385.685.833,16	77,08	469.231.405,53	82,52
5.2 - Por Créditos Especiais e Extraord.					752.895,76		2.386.765,22	0,51
6 - Maior/Menor Despesa (4-5)	213.347.274,96	51,18	198.614.123,27	47,88	113.920.622,08	22,77	97.036.721,25	17,06
7 - Superávit/Déficit Orç.de Exec. (3+6)	(*) (35.200.217,35)	(20,92)	(*) (27.856.292,93)	(14,79)	(*) (37.535.671,64)	(10,76)	(*) (30.157.256,87)	(6,83)

(*) Incluídos os Recursos do Tesouro (Cotas)

Observa-se, no demonstrativo anterior, que nos últimos anos houve um acréscimo na Receita Arrecadada. Analisando a realização orçamentária da Receita, sem considerar as cotas, foram arrecadados 54,31% a menor, isto significa R$ 308.843.305,62. Porém, se incluir os repasses financeiros do Tesouro, que foram na ordem de R$ 181.649.327,50, na Receita Arrecadada este percentual reduzir-se-ia para 22,37%, deixando de ser realizado R$ 127.193.978,12.

Com relação as despesas dos Fundos, pode-se verificar que, no exercício em análise, do total fixado no orçamento foi comprometido (empenhado) 82,94%, contribuindo para diminuir o déficit orçamentário do período.

O resultado da execução orçamentária dos Fundos, não considerando as cotas concedidas dos recursos do Estado, foi deficitário em 81,53%, todavia com sua inclusão o déficit foi de 6,83%.

O comprometimento (resultado) orçamentário dos Fundos Especiais no exercício de 2001 ficou assim distribuído:

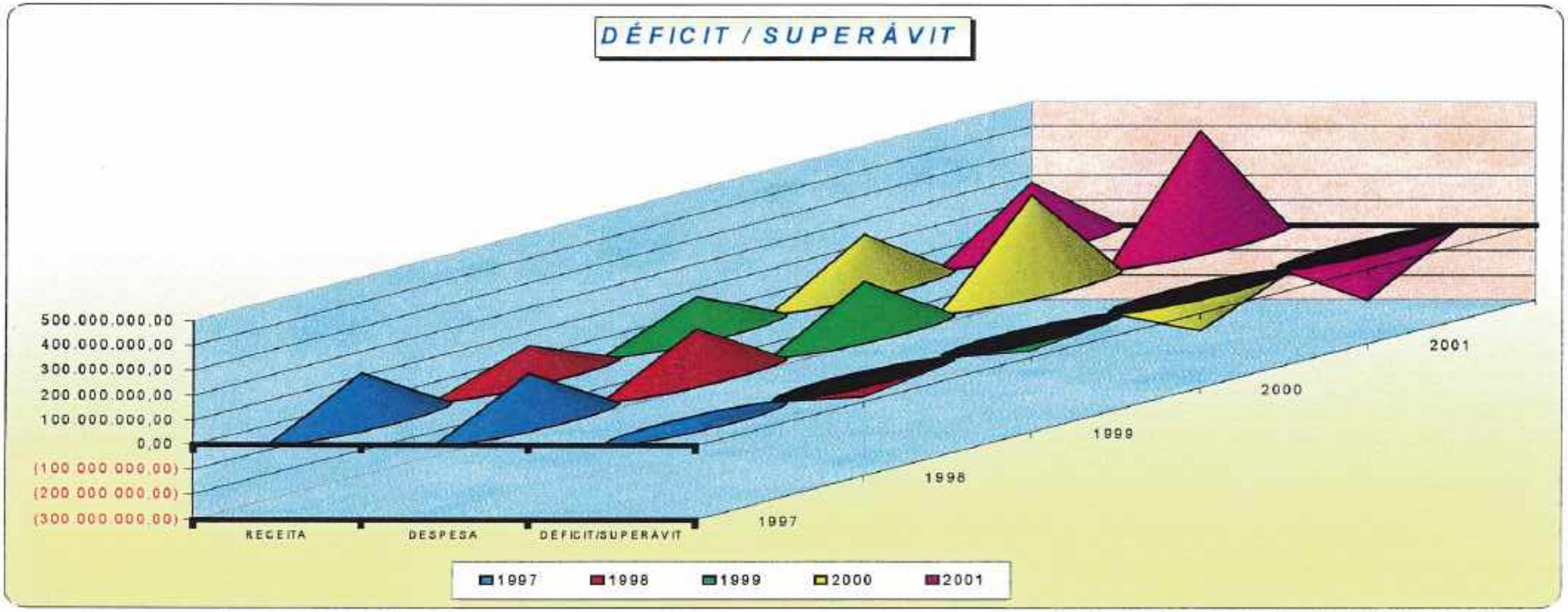

DÉFICIT/SUPERÁVIT ORÇAMENTÁRIO DE EXECUÇÃO

ENTIDADE	2000				2001			
	RECEITA	DESPESA	DÉFICIT/ SUPERÁVIT	%	RECEITA	DESPESA	DÉFICIT/ SUPERÁVIT	%
Fundo Reap.Judiciário	22.106.148,04	19.239.542,11	2.866.605,93	12,97	21.370.029,47	25.790.070,02	(4.420.040,55)	(20,68)
Fundo de Bens Lesados	78.558,90	-	78.558,90	100,00	82.319,06	-	82.319,06	100,00
Fundo Esp. Ministério Público					305.445,23	9.070,50	296.374,73	97,03
Fundo de Est. Jurídicos	1.055.163,57	1.246.200,00	(191.036,43)	(18,10)	1.015.584,81	871.920,96	(566.475,73)	(185,46)
Fundo de Defesa Civil	58.891,78	1.415.057,64	(1.356.165,86)	(2.302,81)	31.233,22	1.769.584,12	(753.999,31)	(74,24)
Fundo de Terras	723.416,15	400.273,80	323.142,35	44,67	742.882,61	94.295,00	(63.081,76)	(201,91)
Fundo de Est.Pesq.Agrop.	-	230.000,00	(230.000,00)		29,50	3.822.966,26	(3.080.085,65)	(414,61)
Fundo de Desenv. Rural	2.797.824,88	8.630.883,47	(5.833.058,59)	(208,49)	5.460.901,19	16.117.316,59	(16.117.287,09)	(54.634.871,49)
Fundo Est. p/ Des. Desportos SC	-	-	-		1.712.336,86	611.011,12	4.869.690,07	88,85
Fundo da Inf. e Adol-FIA	80.172,76	770.777,97	(690.605,21)	(861,40)	587.496,99	1.131.485,13	580.851,73	33,92
Fundo de Assist. Social	517.328,94	2.243.549,48	(1.726.220,54)	(333,68)	1.161.116,76	5.119.284,68	(4.531.787,69)	(771,37)
Fundo Rotativo de Materiais	3.885.418,33	3.247.834,92	637.583,41	16,41	3.450.723,16	3.938.339,97	(2.777.223,21)	(239,19)
Fundo Est. de Saúde	179.087.638,18	269.811.281,60	(90.723.643,42)	(50,66)	208.154.232,78	303.927.452,17	(300.476.729,01)	(8.707,65)
Fundo de Melhoria da SSP	7.175.655,56	35.113.804,75	(27.938.149,19)	(389,35)	6.811.533,55	42.430.747,86	165.723.484,92	79,62
Fundo Des.Empresarial	5.260.483,17	1.000.000,00	4.260.483,17	80,99	1.350.554,71	2.923.000,00	3.888.533,55	57,09
Fundo Est. de Transportes	883.838,03	1.568.337,98	(684.499,95)	(77,45)	1.707.178,03	1.021.000,00	329.554,71	24,40
Fundo de Prot.Meio Ambie.	68.779,95	-	68.779,95	100,00	235.940,03	28.761,80	1.678.416,23	98,32
Fundo R.Pen.Curitibanos	273.404,03	261.905,37	11.498,66	4,21	256.654,46	271.954,46	(36.014,43)	(15,26)
Fundo R.Pen.Florianópolis	105.820,25	144.564,85	(38.744,60)	(36,61)	127.931,93	117.077,24	139.577,22	54,38
Fundo R.Pen.Chapecó	394.010,32	361.868,30	32.142,02	8,16	379.441,94	391.680,64	(263.748,71)	(206,16)
Fundo Penitenciário de SC	2.424.594,37	11.019.989,04	(8.595.394,67)	(354,51)	3.338.790,96	22.989.204,91	(22.609.762,97)	(5.958,69)
Fundo de Melhoria da PM	1.942.860,99	28.894.878,71	(26.952.017,72)	(1.387,23)	1.508.117,45	36.825.821,36	(33.487.030,40)	(1.002,97)
Fundo Est. de Inc. a Cultura		837.978,93	(837.978,93)		1.111,68	1.416.123,96	91.993,49	6,10
TOTAL	(*) 228.920.008,20	386.438.728,92	(*) (157.518.720,72)	(68,81)	(*) 259.811.586,38	471.618.170,75	(*) (211.806.584,37)	(81,52)

(*) Não incluídos os Recursos do Tesouro

BALANÇO FINANCEIRO

RECEITA					DESPESA				
	2000	%	2001	%		2000	%	2001	%
ORÇAMENTÁRIA	228.920.008,20	100,00	259.811.586,38	100,00	ORÇAMENTÁRIA	386.438.728,92	81,94	471.618.170,75	100,00
Receitas Correntes	216.321.740,72	94,50	248.733.133,20	95,74	Despesas Correntes	333.379.984,85	70,69	378.733.233,93	80,31
Receita Tributária	878.342,42	0,38	871.894,78	0,34	Despesas de Custeio	323.670.590,41	68,63	363.685.215,36	77,11
Receitas de Contribuições	-	-	-	-	Transf. Correntes	9.709.394,44	2,06	15.048.018,57	3,19
Receita Patrimonial	6.587.644,26	2,88	8.609.183,91	3,39			-		-
Receita Agropecuária	179.625,58	0,08	196.236,82	0,08			-		-
Receita Industrial	629.371,39	0,27	618.755,00	0,24			-		-
Receita de Serviços	21.066.992,09	9,20	8.550.825,01	3,29			-		-
Transf. Correntes	153.182.408,53	66,92	195.071.398,36	75,08			-		-
Outras Rec. Correntes	33.797.156,45	14,76	34.614.839,32	13,32			-		-
Receita de Capital	12.598.267,48	5,50	11.078.453,18	4,26	Despesa de Capital	53.058.744,07	11,25	92.884.936,82	19,69
Alienação de Bens	1.094.104,99	0,48	1.018.733,12	0,39	Investimentos	40.048.513,11	8,49	69.300.027,96	14,69
Amortiz. de Empréstimos	8.135.860,33	3,55	7.237.341,12	2,79	Inversões Financeiras	7.904.869,28	1,68	13.240.145,09	2,81
Transferências de Capital	-	-	-	-	Transf. de Capital	5.105.361,68	1,08	10.344.763,77	2,19
Outras Rec eitas de Capital	3.368.282,16	1,47	2.822.378,94	1,09			-		-
EXTRA-ORÇAMENTÁRIA	1.225.372.806,95	86,31	1.466.872.218,17	83,83	EXTRA-ORÇAMENTÁRIA	1.042.458.951,96	99,69	1.252.796.047,62	98,17
Realizável	36.051.103,57	2,94	56.144.178,57	3,83	Realizável	54.671.140,20	5,24	41.945.518,92	3,35
Passivo Financeiro	1.021.558.867,76	83,37	1.173.605.077,91	80,01	Passivo Financeiro	984.549.892,60	94,44	1.187.961.653,94	94,82
Resultado Pendente	571,15	0,00	-	-	Resultado Pendente	-	-	-	-
Contas de Interferência	167.762.264,47	13,69	237.122.961,69	16,17	Contas de Interferência	3.237.919,16	0,31	22.866.874,76	1,83
SALDO DO EXERCÍCIO ANTERIOR					SALDO PARA O EXERCÍCIO SEGUINTE				
SALDO TOTAL	26.045.178,86	100,00	51.440.313,15	100,00	SALDO TOTAL	51.440.313,15	100,00	53.709.899,33	100,00
Disponível:	23.268.309,75	89,34	44.816.414,05	87,12	Disponível:	44.816.414,05	87,12	49.382.264,04	91,94
Caixa	592,20	0,00	291,00	0,00	Caixa	291,00	0,00	1.277,04	0,00
Bcos e Correspondentes	572.076,62	2,20	980.561,56	1,91	Bcos e Correspondentes	980.561,56	1,91	2.300.266,74	4,28
Aplic. no Merc.Financeiro	22.695.640,93	87,14	43.835.561,49	85,22	Aplic. no Merc.Financeiro	43.835.561,49	85,22	47.080.720,26	87,66
Vinculados em C/C	2.776.869,13	10,66	6.623.899,10	12,88	Vinculados em C/C	6.623.899,10	12,88	4.327.635,29	8,06
Bcos.C/Dep.Div.Origens	146.869,05	0,56	292.656,22	0,57	Bcos.C/Dep.Div.Origens	292.656,22	0,57	138.930,00	0,26
Bcos. Conta Consignações			9.840,42		Bcos.Conta Consignações	9.840,42	0,02	-	-
Aplic. Mercado Financeiro	2.629.999,46	10,10	6.306.683,47	12,26	Aplic. Mercado Financeiro	6.306.683,47	12,26	4.187.716,79	7,80
Banco Depósitos Convênios	0,62		14.718,99		Banco Dep. Convênios	14718,99	0,03	988,5	0,00
TOTAL	1.480.337.994,03		1.778.124.117,70		TOTAL	1.480.337.994,03		1.778.124.117,70	

2 - BALANÇO FINANCEIRO

O Balanço Financeiro demonstra a origem dos recursos e suas aplicações, os saldos financeiros disponíveis advindos do exercício anterior e os que ficam para o exercício de 2002. Sinteticamente, a movimentação financeira dos recursos dos Fundos podem ser assim apresentados:

	1999	2000	2001
ESPECIFICAÇÃO	VALOR	VALOR	VALOR
1 - Saldo Inicial	29.123.088,92	26.045.178,88	51.440.313,15
2 - Recebimentos	862.193.642,21	1.454.292.815,15	1.726.683.804,55
2.1 - Extra-Orçamentários	706.861.142,21	1.225.372.806,95	1.466.872.218,17
2.2 - Orçamentários	155.332.500,00	228.920.008,20	259.811.586,38
3 - Total de Recursos Disponíveis (1 + 2)	891.316.731,13	1.480.337.994,03	1.778.124.117,70
4 - Aplicação de Recursos	865.271.552,25	1.428.897.680,88	1.724.414.218,37
4.1 - Extra-Orçamentários	649.031.536,52	1.042.458.951,96	1.252.796.047,62
4.2 - Orçamentários	216.240.015,73	386.438.728,92	471.618.170,75
5 - Saldo Para o Exercício Seguinte (4 - 3)	26.045.178,88	51.440.313,15	53.709.899,33

A movimentação de recursos extra-orçamentários foram superiores aos recursos orçamentários, isto advém do mecanismo de contabilização dos estágios da despesa: empenho, liquidação e pagamento, que envolvem as contas de despesa empenhada a liquidar e despesas empenhadas a pagar com movimentação no Passivo Financeiro no decorrer do exercício.

O balanço financeiro dos Fundos Especiais demonstra, pelo balanceamento das contas de receitas e despesas, um saldo total de R$ 53.709.899,33, dos quais 91,94% são recursos de livre movimentação (disponível) e 8,06% são recursos vinculados.

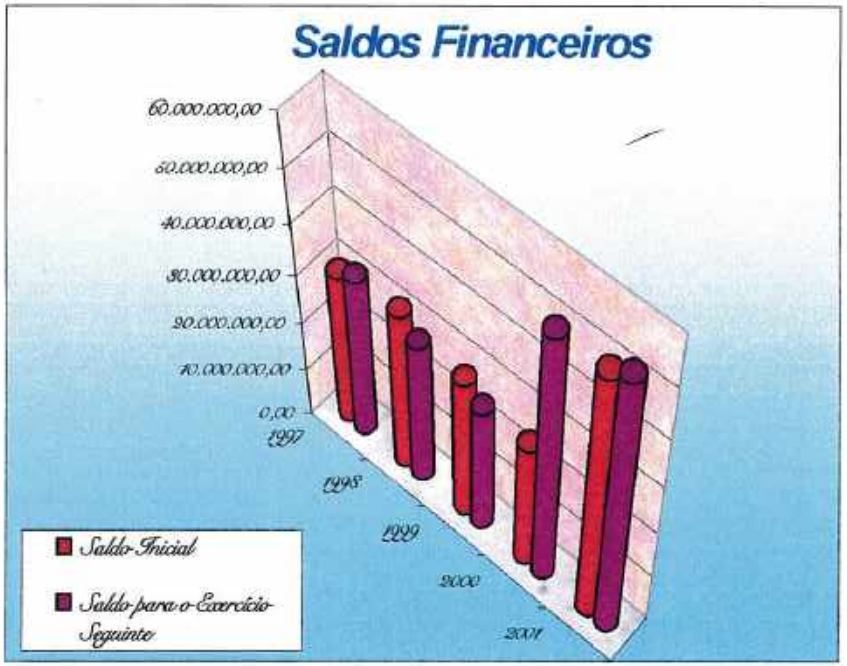

3 - BALANÇO PATRIMONIAL

O Balanço Patrimonial evidencia em 31/12/2001, um saldo patrimonial positivo de R$ 316.333.939,88 decorrentes da composição das contas integrais que fazem parte do patrimônio dos Fundos Especiais.

O resultado positivo no Balanço Patrimonial ocorreu em virtude do Ativo Permanente que correspondeu a 74,79% das contas do Ativo. Sendo superior ao exercício anterior em 6,13%.

BALANÇO PATRIMONIAL - FUNDOS

ATIVO					PASSIVO				
	2000		2001			2000		2001	
CONTAS	VALOR	%	VALOR	%	CONTAS	VALOR	%	VALOR	%
Ativo Financeiro	124.925.571,40	28,35	112.996.497,93	25,21	Passivo Financeiro	144.586.191,24	98,90	130.229.615,21	98,78
Disponível	44.816.414,05	10,17	49.382.264,04	11,02	Restos a Pagar	138.158.583,22	94,51	120.489.222,07	91,40
Caixa	291,00	0,00	1.277,04	0,00	Dep. de Div. Origens	6.382.437,40	4,37	9.069.368,98	6,88
Bancos	980.561,56	0,22	2.300.266,74	0,51	Consignações	45.170,62	0,03	671.024,16	0,51
Aplic.Merc.Financeiro	43.835.561,49	9,95	47.080.720,26	10,51					
Vinculados em C/C	6.623.899,10	1,50	4.327.635,29	0,97					
Bcos.C/Dep.Div. Origens	292.656,22	0,07	138.930,00	0,03					
Bcos.C/Consignações	9.840,42		0,00						
Aplicações Merc. Financ.	6.306.683,47	1,43	4.187.716,79	0,93					
Bancos Dep. Convênios	14.718,99		988,50						
Realizável	73.485.258,25	16,67	59.286.598,60	13,23					
Div. Responsáveis	2.568.545,92	0,58	3.042.008,14	0,68					
Val.Realizáveis	70.817.980,80	16,07	56.105.087,43	12,52					
Títulos e Cauções	42.590,28	0,01	45.276,57	0,01					
Valores a Disp. da Jus.	56.141,25	0,01	94.226,46	0,02					
Resultado Pendente		0,00		0,00	Resultado Pendente	1.601.943,57	1,10	1.601.943,57	1,22
Despesas Impugnadas		0,00	0,00	0,00	Despesas Impugnadas	1.601.943,57	1,10	1.601.943,57	1,22
Ativo Permanente	315.786.683,03	71,65	335.169.000,94	74,79	Passivo Permanente	0,21	0,00	0,21	0,00
Bens	49.151.830,03	11,15	60.596.900,28	13,52	Credores	0,21	0,00	0,21	0,00
Créditos	202.715.468,53	46,00	205.714.561,62	45,90					
Valores	63.919.384,47	14,50	68.857.539,04	15,36					
Soma do Ativo Real	440.712.254,43	100,00	448.165.498,87	100,00	Soma do Passivo Real	146.188.135,02	100,00	131.831.558,99	100,00
					Saldo Patrimonial	294.524.119,41	66,83	316.333.939,88	70,58
					Ativo Real Líquido	294.524.119,41	66,83	316.333.939,88	70,58
Ativo Compensado	78.533.330,89		105.238.922,74		Passivo Compensado	78.533.330,89		105.238.922,74	
TOTAL GERAL	519.245.585,32		553.404.421,61		TOTAL GERAL	519.245.585,32		553.404.421,61	

Ativo Financeiro

O Ativo Financeiro eqüivale a R$ 112.996.497,93, composto pelo Disponível de R$ 49.382.264,04, Vinculados em Conta Corrente Bancária de R$ 4.327.635,29, Realizável de R$ 59.286.598,60, sendo que este último item corresponde a 52,47% do Ativo Financeiro.

Passivo Financeiro

O Passivo Financeiro apresenta um saldo de R$ 130.229.615,21, distribuídos em Restos a Pagar R$ 120.489.222,07, Depósitos de Diversas Origens R$ 9.069.368,98 e Consignações R$ 671.024,16.

- **Restos a Pagar**

Os Restos a Pagar perfazem 92,53% do Passivo Financeiro e são oriundos das execuções orçamentárias das despesas não pagas dos exercícios de 1997 a 2000. No exercício de 2001, das despesas comprometidas (R$ 471.618.170,75) 23,56% ficaram inscritos em Restos a Pagar (R$ 111.134.346,48), destes 75,45% são Não Processados, devendo ser cancelados (se não liquidados) após 28 de fevereiro de 2001, conforme Decreto Governamental nº 038, de 05 de fevereiro de 1999, e Ordem de Serviço Conjunto DIOR, DAFI, DCOG e DIAG nº 01/2001, e 24,55% são Processados.

O demonstrativo dos Restos a Pagar, por entidade, posição até 31/12/2001, demonstra um decréscimo em relação a 2000 na ordem de 12,79%.

Notamos, portanto, que houve um decréscimo considerável neste item, pois a realização de despesas públicas provoca um aumento do passivo financeiro, acréscimo este que pode provocar o déficit público.

Da totalidade dos débitos inscritos em restos a pagar, 74,35% estão escriturados no Fundo Estadual de Saúde, e 5,83% no Fundo de Melhoria da Secretaria da Segurança Pública, 6,36% no Fundo de Melhoria da Polícia Militar. Os demais estão distribuídos nos diversos Fundos Especiais, conforme evidencia o demonstrativo seguinte:

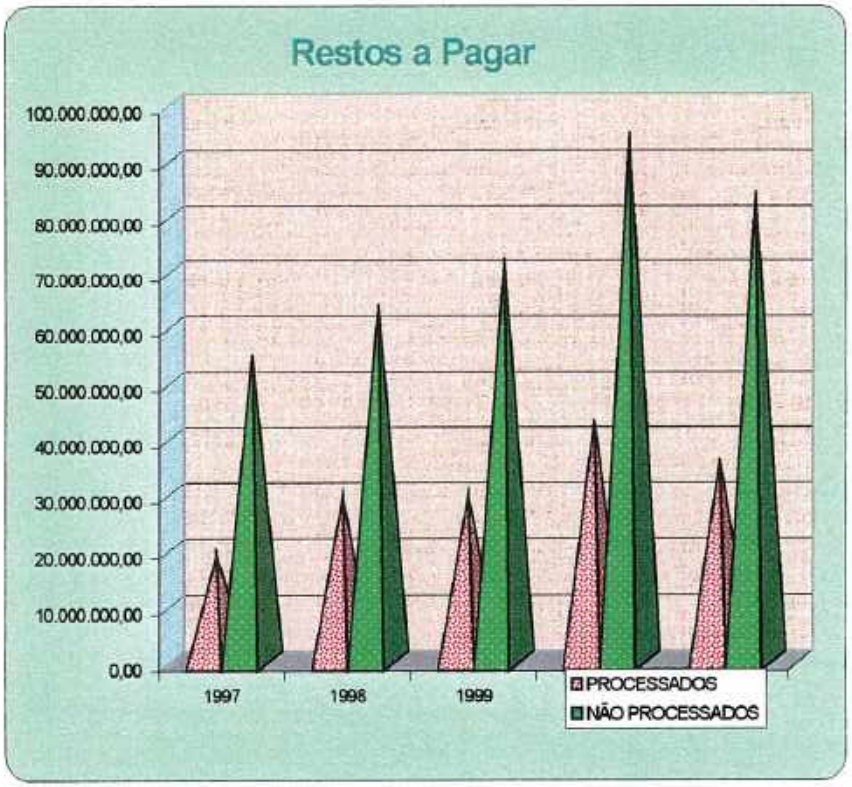

RESTOS A PAGAR

ENTIDADE	POSIÇÃO ATÉ 31/12/2000				POSIÇÃO ATÉ 31/12/2001				VARIAÇÃO
	PROCESSADOS	NÃO PROCESSADOS	TOTAL	% PART.	PROCESSADOS	NÃO PROCESSADOS	TOTAL	% PART.	00/01
Fundo Reap.Judiciário	-	5.362.145,67	5.362.145,67	3,88	5.615,00	3.713.323,59	3.718.938,59	3,09	(30,64)
Fundo de Est. Jurídicos	886,79	137.326,71	138.213,50	0,10	-	61.206,00	61.206,00	0,05	(55,72)
Fundo de Defesa Civil	-	118.456,71	118.456,71	0,09	-	665.063,29	665.063,29	0,55	461,44
Fundo de Terras	-	128.010,00	128.010,00	0,09	-	3.000,00	3.000,00	0,00	(97,66)
Fundo de Desenv. Rural	483.481,64	620.440,13	1.103.921,77	0,80	877.481,64	-	877.481,64	0,73	(20,51)
Fundo de Hab. Popular	-	-	-	-	-	1.833,50	1.833,50	0,00	
Fundo da Inf. e Adol-FIA	5.365,00	-	5.365,00	0,00	73.652,10	11.519,12	85.171,22	0,07	1.487,53
Fundo de Assist. Social	-	71.800,00	71.800,00	0,05	491.580,08	416.409,06	907.989,14	0,75	1.164,61
Fundo Rotativo de Materiais	131.586,50	161.705,58	293.292,08	0,21	438.297,91	454.495,74	892.793,65	0,74	204,40
Fundo Est. de Saúde	38.362.581,59	68.841.930,50	107.204.512,09	77,60	32.298.188,62	57.279.805,29	89.577.993,91	74,35	(16,44)
Fundo de Melhoria da SSP	2.466.336,16	11.488.390,74	13.954.726,90	10,10	22.067,50	7.005.725,51	7.027.793,01	5,83	(49,64)
Fundo Est. de Transportes	-	20.000,00	20.000,00	0,01	-	640.000,00	640.000,00	0,53	3.100,00
Fundo R.Pen.Chapecó	690,00	-	690,00	0,00	-	18.801,80	18.801,80	0,02	2.624,90
Fundo de Melhoria da PM	-	5.426.875,06	5.426.875,06	3,93	208.175,88	7.460.125,49	7.668.301,37	6,36	41,30
Fundo Penitenciário de SC	1.403.202,85	1.272.294,93	2.675.497,78	1,94	1.649.944,33	3.887.996,84	5.537.941,17	4,60	106,99
Fundo Est. Insc. A Cultura	319.858,39	105.218,27	425.076,66	0,31	113.047,11	18.866,67	131.913,78	0,11	(68,97)
Fundo Rot. de Pesq.Ag.FEPA	-	230.000,00	230.000,00	0,17	-	750.000,00	750.000,00	0,62	226,09
Fundo de Apoio Empresarial		1.000.000,00	1.000.000,00	0,72	-	1.923.000,00	1.923.000,00	1,60	92,30
TOTAL	43.173.988,92	94.984.594,30	138.158.583,22	100,00	36.178.050,17	84.311.171,90	120.489.222,07	100,00	(12,79)

DEPÓSITOS DE DIVERSAS ORIGENS

ENTIDADE	SALDO EM 1999	SALDO EM 2000	PART. %	VAR. %	SALDO EM 2001	PART. %	VAR. %
Fundo Reap.Judiciário	540.658,94	462.390,35	7,24	(14,48)	470.229,99	5,18	1,70
Fundo Especial Minist. Público SC					100,00		
Fundo de Terras	10.855,62	5.180,21	0,08	(52,28)	0,44	0,00	(99,99)
Fundo de Desenv.Rural	52.941,50	73.625,03	1,15	39,07	793,44	0,01	(98,92)
Fundo Est. P/ o Desenv. Desporto	0,00	0,00	0,00		106,41	0,00	
Fundo Rotativo de Materiais	20.796,95	10.540,87	0,17		43.927,18	0,48	316,73
Fundo Est. de Saúde	618.844,08	1.339.349,08	20,98	116,43	3.644.698,50	40,19	172,12
Fundo Melhoria da SSP	4.003.606,06	4.186.094,69	65,59	4,56	4.159.465,21	45,86	(0,64)
Fundo Apoio ao Desenv. Emp.					167.116,83	1,84	
Fundo Rot. Penit. Curitibanos	23.427,77	30.457,94	0,48	30,01	14.158,55	0,16	(53,51)
Fundo Rot. da Pen. de Fpolis	3.072,01	7.426,76	0,12	141,76	1.206,98	0,01	(83,75)
Fundo Rot. da Pen. de Chapecó	23.517,16	20.191,58	0,32	(14,14)	23.591,13	0,26	16,84
Fundo Pen. do Est. SC	180.090,00	235.349,30	3,69	30,68	509.550,65	5,62	116,51
Fundo de Melhoria da PM	19.165,77	11.831,59	0,19	(38,27)	34.423,67	0,38	190,95
TOTAL	**5.496.975,86**	**6.382.437,40**	**100,00**	**16,11**	**9.069.368,98**	**100,00**	**42,10**

O saldo do item Depósitos de Diversas Origens é oriundo de vários exercícios (1991/2001), representando 6,88% do Passivo Financeiro, sendo o Fundo de Melhoria da Secretaria de Segurança Pública o responsável por 45,86% do total do item.

Saldo Patrimonial Financeiro

O resultado do Saldo Patrimonial Financeiro apresentado pelo Ativo Financeiro menos o Passivo Financeiro foi deficitário na ordem de R$ 18.835.060,85 em 31/12/2001.

COMPOSIÇÃO DO SALDO PATRIMONIAL

ESPECIFICAÇÃO	2000	2001
1 - Ativo Financeiro	124.925.571,40	112.996.497,93
2 - Passivo Financeiro	146.188.134,81	131.831.558,78
4 - Saldo Patrimonial Financeiro (1 - 2)	(21.262.563,41)	(18.835.060,85)

Este resultado demonstra que para cada R$ 1,00 de disponível há o compromisso de R$ 1,16 referente a dívida flutuante (exigíveis a curto prazo).

Ativo Permanente

O Ativo Permanente está composto por Bens em R$ 60.596.900,28, Créditos em R$ 205.714.561,62, Valores em R$ 68.857.539,04, perfazendo o total de R$ 335.169.000,94 em valores correntes.

Destes, os Créditos correspondem a 61,38% do total do Ativo Permanente e referem-se a direitos que os Fundos Especiais têm a receber, conforme as atividades por eles desenvolvidas de acordo com os objetivos para os quais foram instituídos. Dentre os Créditos destaca-se a Conta Créditos p/ Empréstimos ou Financiamentos Internos que corresponde a 59,30%, que estão distribuídos nas contas especificadas a seguir:

CRÉDITOS

	2000		2001	
ESPECIFICAÇÃO	VALOR	%	VALOR	%
Devedores por Aquisição de Bens	1.776.394,77	0,88	1.305.025,75	0,63
Dev. p/Aquisição de Bens do F.R.M.	53.082,32	0,03	85.149,85	0,04
Créd. p/ Empréstimos ou Fin. Internos	115.949.910,47	57,20	121.987.719,21	59,30
Ações integral. não Rec. Cx. Valores	1.706,44	0,00	1.706,44	0,00
Créditos c/ órgãos da Ad. Direta	536.084,00	0,26	536.084,00	0,26
Capitalização p/futuro aum. capital	74.091.139,77	36,55	74.091.139,77	36,02
Créd.Emp.Emergencial Prod.Rurais	10.307.150,76	5,08	7.707.736,60	3,75
TOTAL DOS CRÉDITOS	202.715.468,53	58,37	205.714.561,62	60,24

Os Créditos por empréstimos ou financiamentos internos estão distribuídos nos Fundos a seguir especificados dos quais destacamos os créditos do Fundo de Água e Esgoto com 54,79%.

CRÉDITOS POR EMPRÉSTIMOS OU FINANCIAMENTOS INTERNOS

ENTIDADES	2000		2001	
	VALOR	%	VALOR	%
Fundo de Terras	3.538.835,62	3,05	3.423.358,42	2,81
Fundo de Desenv.Rural	6.095.705,70	5,26	13.278.103,48	10,88
Fundo de Hab. Popular	22.950.658,28	19,79	22.950.658,28	18,81
Fundo de Água e Esgoto	66.842.868,01	57,65	66.842.868,01	54,79
Fundo de Apoio ao Des. Emp.SC	14.512.569,92	12,52	14.493.472,49	11,88
Fundo Estadual de Transporte	2.009.272,94	1,73	999.258,53	0,82
TOTAL	**115.949.910,47**	**100,00**	**121.987.719,21**	**100,00**

Saldo Patrimonial Permanente

O resultado do Saldo Patrimonial Permanente até 31/12/2001 foi positivo em R$ 335.169.000,73, significando que os bens e direitos superam, neste montante, as obrigações a longo prazo.

ESPECIFICAÇÃO	2000	2001
	VALOR EM R$	VALOR EM R$
1 - Ativo Permanente	315.786.683,03	335.169.000,94
2 - Passivo Permanente	0,21	0,21
3 - Saldo Patrimonial Permanente (1-2)	315.786.682,82	335.169.000,73

Ativo e Passivo Compensado

O montante registrado nas contas de compensação dos Fundos estaduais totalizam R$ 105.238.922,74, sendo que estas possuem apenas a função de controle, não compreendidas no patrimônio dos fundos, o que não significa que não mereçam um acompanhamento eficiente, pois em decorrência de alguns procedimentos elas poderão alterar a situação patrimonial das entidades.

Composição do saldo do Ativo e Passivo Compensado em 31 de dezembro de 2001, a seguir:

CONTAS DE COMPENSAÇÃO

ESPECIFICAÇÃO	2000		2001	
	VALOR	%	VALOR	%
Responsáveis por Adiantamento	18.825.593,09	23,97	20.829.064,53	19,79
Resp. por Convênios e Contratos	50.286.006,97	64,03	71.862.712,14	68,29
Responsáveis por Contribuições	5.256.173,73	6,69	6.013.157,12	5,71
Responsáveis por Auxílios	1.225.656,47	1,56	1.509.397,89	1,43
Responsáveis por Subvenções	2.763.663,80	3,52	3.715.130,60	3,53
Outras Resp. e Valores	176.236,83	0,22	1.309.460,46	1,24
TOTAL GERAL	**78.533.330,89**	**100,00**	**105.238.922,74**	**100,00**

4 - DEMONSTRAÇÃO DAS VARIAÇÕES PATRIMONIAIS

A Demonstração das Variações Patrimoniais apresentou o resultado patrimonial superavitário em R$ 21.809.820,47, decorrentes das alterações havidas no patrimônio do conjunto dos Fundos Especiais, sendo elas de origem orçamentária e extra-orçamentária.

DEMONSTRATIVO DAS VARIAÇÕES PATRIMONIAIS

VARIAÇÕES ATIVAS				VARIAÇÕES PASSIVAS			
ESPECIFICAÇÃO	1999	2000	2001	ESPECIFICAÇÃO	1999	2000	2001
RESULTANTE EXEC. ORÇAMENTÁRIA	**300.895.751,26**	**495.842.838,54**	**623.503.355,11**	RESULTANTE EXEC. ORÇAMENTÁRIA	**241.251.545,48**	**400.285.477,86**	**482.575.937,80**
Receita Orçamentária	155.332.500,00	228.920.008,20	259.811.586,38	Despesa Orçamentária	216.240.015,73	386.438.728,92	471.618.170,75
Mutações Patrimoniais	112.512.028,46	146.939.781,26	182.042.441,23	Mutações Patrimoniais	25.011.529,75	13.846.748,94	10.957.767,05
Cotas de Despesas Concedidas	33.051.222,80	119.983.049,08	181.649.327,50				
INDEPENDENTE EX. ORÇAMENTÁRIA	**76.378.552,91**	**55.740.801,39**	**89.242.797,66**	INDEPENDENTE EX. ORÇAMENTÁRIA	**105.464.125,94**	**150.331.089,76**	**208.360.394,50**
				RESULTADO PATRIMONIAL			
				Superávit Verificado	**30.558.632,75**	**967.072,31**	**21.809.820,47**
TOTAL GERAL	**377.274.304,17**	**551.583.639,93**	**712.746.152,77**	**TOTAL GERAL**	**377.274.304,17**	**551.583.639,93**	**712.746.152,77**

SALDO PATRIMONIAL

Ativo Real Líquido até 31/12/2000	294.524.119,41
Superávit Verificado em 31/12/2001	21.809.820,47
Ativo Real Líquido até 31/12/2001	316.333.939,88

O demonstrativo acima evidencia as alterações sobre o patrimônio dos Fundos Especiais do Estado no exercício de 2001, que teve uma variação positiva de 7,40%.

Devemos salientar que a análise é feita através dos dados consolidados dos Fundos Especiais, sendo que cada Fundo tem suas peculiaridades de acordo com os seus objetivos.

ELABORAÇÃO DOS RELATÓRIOS DA DIRETORIA DE CONTABILIDADE GERAL

Acioli Vieira Filho
Diretor de Contabilidade Geral
Contador CRC-SC nº 05.339

Luiz Selhorst
Gerente da Dívida Pública
CRA nº 3764

José Marcos da Silva
Téc. em Atividades Administrativas
Téc. Contabilidade – CRC/SC 12.693

Márcia Bradacz Lopes
Aux. Téc. Controle Interno - Economista
CRE 1.864-3 7ª Região

Eliana Amorim Rosa
Aux. Téc de Controle Interno

Considerações Finais

CONSIDERAÇÕES FINAIS

A Secretaria de Estado da Fazenda durante os três anos (1999/2000/2001) de gestão do Governador Esperidião Amin Helou Filho, vem dando continuidade na sua forma de ação, ou seja, de administrar com transparência as Receitas e Despesas do Estado e demonstrando a sua realidade econômica e financeira apesar das dificuldades encontradas no início do exercício de 1999.

No entanto esta administração tem honrado os seus compromissos com respeito a salários, fornecedores, dívida fundada interna e externa, pagando rigorosamente em dia nestes três exercícios as suas dívidas. Além de conceder aos servidores estaduais um aumento, devido a perda salarial, no decorrer do seu governo.

Entretanto um fator importante dentro da realidade financeira do Estado foi por ocasião da Lei Complementar nº 101, de 04 de maio de 2000 - Lei de Responsabilidade Fiscal – onde nos mostra uma expressiva redução nos gastos de pessoal do Poder Executivo em relação a receita corrente líquida, passando de um percentual de 60,52% em 1999 para 52,03% no ano de 2000 e para 46,01% no final do exercício de 2001.

Contudo queremos externar nossos agradecimentos ao corpo de funcionários desta Diretoria de Contabilidade Geral pelo trabalho empreendido, com dedicação e lealdade, na elaboração do Balanço Geral do Exercício de 2001. Queremos ainda parabenizar nestes três anos de Governo, as demais Diretorias desta Secretaria pelo apoio concedido a todos nós e aqueles órgãos da Administração Direta, Indireta e Poderes para que pudéssemos chegar ao patamar de nosso objetivos que é a prestação de contas anual, ou seja, o Balanço Geral do Estado do exercício de 2001.

Acioli Vieira Filho
Diretor de Contabilidade Geral
Contador CRC-SC nº 05.339

Análise Do Controle Interno

ANÁLISE DO CONTROLE INTERNO

1. ADMINISTRAÇÃO DIRETA

1.1 – INTRODUÇÃO

Como qualquer entidade, o Estado adota uma estrutura administrativa para desempenhar suas atividades visando racionalização e eficiência.

A Administração Direta é constituída pelos Órgãos que integram as estruturas centrais dos Poderes Executivo, Legislativo e Judiciário. A Administração Indireta compreende os órgãos dotados de autonomia financeira e administrativa, com personalidade jurídica própria, como as Autarquias, Empresas Públicas, Sociedades de Economia Mista e Fundações.

1.2 – ANÁLISE

A receita orçamentária arrecadada pela Administração Direta durante o exercício de 2001 alcançou o montante de R$ 4.414.511.924,28 (quatro bilhões, quatrocentos e catorze milhões, quinhentos e onze mil, novecentos e vinte e quatro reais e vinte e oito centavos), inferior ao apresentado no exercício anterior com um decréscimo de 13,71%.

A despesa orçamentária realizada pela Administração Direta, demonstrada no Balancete consolidado do mês de dezembro de 2001, importou em R$ 3.866.707.080,17 (três bilhões, oitocentos e sessenta e seis milhões, setecentos e sete mil, oitenta reais e dezessete centavos), representando um decréscimo da ordem de 17,88% em relação ao exercício de 2000.

RECEITAS E DESPESAS ORÇAMENTÁRIAS

Em R$

RECEITA			DESPESA		
ANO	Receita Total	Variação (%)	Despesa Total	Variação (%)	Despesa s/ Receita (%)
2000	5.115.969.443,94	0,00	4.708.848.987,23	0,00	92,04
2001	4.414.511.924,28	13,71%	3.866.707.080,17	17,88%	87,59

Fonte: Balancete Consolidado ref. DEZ/2001-Adm. Direta

No decorrer do exercício de 2001 ocorreu uma redução do comprometimento da despesa sobre a receita total em torno de 4,45%, em relação ao ano anterior.

A Administração Direta demonstra um superávit de R$ 547.804.844,11 (Quinhentos e quarenta e sete milhões, oitocentos e quatro mil, oitocentos e quarenta e quatro reais e onze centavos), correspondente a 12,41% da receita arrecadada no exercício.

EXECUÇÃO ORÇAMENTÀRIA DO EXERCÍCIO DE 2001

Em R$

EXECUÇÃO 2001	R$	%
Receita Arrecadada	4.414.511.924,28	100,00
(-) Despesa Realizada	3.866.707.080,17	0,00
(=) Superávit do Exercício	547.804.844,11	12,41

Fonte: Balancete Consolidado ref. DEZ/2001-Adm. Direta

1.3 – SUPERÁVIT PRIMÁRIO

Uma comparação tradicional e muito empregada é a do Superávit Primário. Na diferença entre a Receita Orçamentária (R$ 4.414511.924,28) e a Despesa Orçamentária (R$ 3.866.707.080,17) encontramos o Superávit Primário que é 12,41%.

No caso podemos dizer que o Governo dispôs de R$ 1,14 (um real e catorze) para cada R$ 1,00 (um real) de despesa.

Portanto, o Superávit Primário evidenciado no quadro abaixo correspondeu a 12,41%, (R$ 547.804.844, 11).

SUPERÁVIT PRIMÁRIO

Em R$

SUPERÁVIT PRIMÁRIO - 2001		
RECEITA ORÇAMENTÁRIA	DESPESA ORÇAMENTÁRIA	(%)
4.414.511.924,28	3.866.707.080,17	12,41

Fonte: Balancete Consolidado ref. DEZ/2001 – Adm. Direta

1.4 – RECEITA

A realização das receitas se reduziu em R$ 701.457.519,66 (13,71%) em relação a de 2000, de acordo com o que segue:

REALIZAÇÃO DA RECEITA – 2000/2001

Em R$

ESPECIFICAÇÃO	Receita Realizada		Variação (%)
	2000	2001	
Receitas Correntes	3.720.538.252,61	4.367.871.197,00	-17,40%
Receitas de Capital	1.395.431.191,33	46.640.727,28	96,66%
TOTAL	**5.115.969.443,94**	**4.414.511.924,28**	13,71%

Fonte: Balancete Consolidado ref. DEZ/2001 – Adm. Direta

1.5 – RECEITA TRIBUTÁRIA

Comparando-se os exercícios de 2000 e 2001 em valores nominais, verificou-se um acréscimo de Receita Tributária da ordem de 18,07%, (R$ 532.097.503,18), assim demonstrado:

RECEITA TRIBUTÁRIA – 2000/2001

Em R$

VALORES ARRECADADOS			
FONTES	2000	2001	VARIAÇÃO (%)
ICMS	2.703.529.139,73	3.206.244.039,10	18,59%
IPVA	165.247.861,48	190.266.038,71	15,14%
ITCMD	6.967.798,72	8.218.512,57	17,95%
ITBI	92.920,31	87.749,56	-5,56%
TAXAS	68.564.091,99	71.682.975,47	4,55%
TOTAL	**2.944.401.812,23**	**3.476.499.315,41**	**18,07%**

Fonte: Balancete Consolidado ref. DEZ/2001 – Adm. Direta

Verifica-se um significativo aumento das taxas em relação ao ano de 2000, proporcionado pelo serviço: Atos da Secretaria de Estado da Segurança Pública (R$ 66.268 milhões).

Observa-se também, como sendo o ICMS a principal fonte de receitas do Estado. Este tributo é o responsável pela arrecadação, no exercício de 2001, de 72,63% da receita total, 98,94% das receitas correntes e 79,40% da receita tributária.

1.6. RECEITAS DE TRANSFERÊNCIAS

Durante o exercício de 2001 esta fonte de receita cresceu, em relação ao exercício anterior em 7,91%, (R$ 54.475.507,50), conforme segue:

DEMONSTRATIVO DAS TRANSFERÊNCIAS CORRENTES – 2000/2001

Em R$

VALORES ARRECADADOS			
FONTES	2000	2001	VARIAÇÃO (%)
Cota-parte - FPE	183.424.828,51	215.857.058,70	17,68%
Cota-parte Fundo Esp. Petrobras	390.746,73	459.756,21	17,66%
I.R.R.F.	109.718.686,27	126.723.729,25	15,50%
Cota-Parte - IPI/Exportação	174.334.556,75	184.507.723,27	5,84%
Cota-Parte - Salário Educação	62.060.753,07	73.493.933,87	18,42%
Convênios e Auxílios	54.064.289,75	45.788.088,56	-15,31%
Outras Transferências	104.827.447,56	96.466.526,28	-7,98%
TOTAL	**688.821.308,64**	**743.296.816,14**	**7,91%**

Fonte: Balancete Consolidado ref. DEZ/2001 – Adm. Direta

1.7 – RECEITAS DE CAPITAL

As receitas de capital decresceram em R$ 1.348.790.464,05 no exercício de 2001, em relação ao anterior, o que representou uma variação negativa de 96,66%, como a seguir é demonstrado:

RECEITAS DE CAPITAL

Em R$

VALORES ARRECADADOS			
FONTE	2000	2001	VARIAÇÃO (%)
Operações de Crédito	800.115.884,46	9.300.000,00	-98,84%
Internas	784.096.327,44	9.300.000,00	-98,81%
Externas	16.019.557,02		-100,00%
Alienação de Bens	572.104.288,00	89.779,61	-99,98%
Móveis	572.104.288,00	89.779,61	-99,98%
Imóveis	-	-	0,00%
Transferências de Capital	23.211.018,87	37.250.947,67	60,49%
Transf. Da União	23.211.018,87	37.250.947,67	60,49%
TOTAL	**1.395.431.191,33**	**46.640.727,28**	**-96,66%**

Fonte: Balancete Consolidado ref. DEZ/2001 – Adm. Direta

Este decréscimo se verificou nos valores realizados a título de operações de crédito internas no montante de R$ 9.300.000,00, e que se refere ao financiamento C.F.T. – B – Lei n.º 10.637, de 23.12.97.

A seguir, conforme demonstrado, se apresenta a receita de alienação de bens com (R$ 89 mil), relativa a alienação de Bens móveis.

1.8 - DESPESA

A composição da Despesa Orçamentária da Administração Direta assim se evidencia, quanto a sua realização durante o exercício de 2001:

DESPESAS/CLASSIFICAÇÃO ECONÔMICA - 2001

Em R$

DESPESAS		
TÍTULOS	VALORES	%
DESPESA ORÇAMENTÁRIA	3.866.707.080,17	100,00
DESPESAS CORRENTES	**3.610.503.096,72**	93,37
Pessoal	1.177.225.176,29	30,45
Material de Consumo	34.959.653,40	0,90
Serviços de Terceiros e Encargos	290.633.827,58	7,52
Diversas Despesas de Custeio	38.750.313,24	1,00
Transferências Correntes	2.068.934.126,21	53,51
DESPESAS DE CAPITAL	**256.203.983,45**	6,63
Investimentos	53.300.961,00	1,38
Inversões Financeiras	10.336.428,49	0,27
Transferências de Capital	192.566.593,96	4,98

Fonte: Balancete Consolidado ref. DEZ/2001 – Adm. Direta

1.9 - DÍVIDA FLUTUANTE

A dívida flutuante (curto prazo) vem apresentando declínio. No exercício de 2001, em relação ao de 2000, tal declínio se apresentou da ordem de 10,51% (R$ 71.464.446,36), como segue:

DÍVIDA FLUTUANTE – EVOLUÇÃO 2000 - 2001

Em R$

TÍTULO	2000		2001		VARIAÇÃO ANUAL
	R$	%	R$	%	
Restos a Pagar	331.699.920,98	48,80%	221.809.952,21	36,47%	-33,13%
Dep. Div. Origem	300.908.847,75	44,27%	351.212.939,53	57,75%	16,72%
Dep. Especiais	9.012,23	0,00%	18.488,47	0,00%	105,15%
Consignações	47.027.132,84	6,92%	35.139.067,23	5,78%	-25,28%
Déb de Tesouraria	-	0,00%	-	0,00%	0,00%
TOTAL	679.644.913,80	100,00%	608.180.447,44	100,00%	-10,51%

Fonte: Balancete Consolidado ref. DEZ/2001 – Adm. Direta

1.10 - DIVIDA FUNDADA (de Longo Prazo)

A Dívida Fundada apresenta um saldo em 31.12.01, de R$ 6.191.645.277,51, sendo R$ 5.810.644.896,01 correspondente à

Dívida Fundada Interna, 93,85% do total, e R$ 381.000.381,50 correspondente à Dívida Fundada Externa, 6,15% do total.

Na tabela a seguir compara-se a evolução da Dívida Fundada entre os últimos exercícios de 1999 a 2001:

DÍVIDA FUNDADA – 1999 - 2001

Em R$

ANO	DÍVIDA FUNDADA	VARIAÇÃO (%)
1999	5.818.023.691,00	
2000	6.161.745.501,36	5,91%
2001	6.191.645.277,51	0,49%

Fonte: Balancete Consolidado ref. DEZ/2001 – Adm. Direta

O ano de 2001 apresentou um crescimento no saldo da Dívida Fundada, em valores relativos, da ordem de 0,49%, em relação ao exercício de 2000, um percentual bem abaixo, se comparado com o de 1999 (5,91%).

1.11. VARIAÇÕES PATRIMONIAIS

O resultado patrimonial do exercício de 2001, em 31.12.01 correspondeu a um SUPERAVIT de R$ 894.442.763,40, assim demonstrado:

A) VARIAÇOES RESULTANTES DA EXECUÇÃO ORÇAMENTÁRIA (em R$)

RECEITA TOTAL	4.414.511.924,28
(+) COTAS DE DESPESAS RECEBIDAS	3.971.290.975,62
(-) MUTAÇÕES PATRIMONIAIS DA DESPESA	25.967.383,00
	8.359.835.516,90
DESPESA TOTAL	3.866.707.080,17
(+) COTAS DE DESPESAS CONCEDIDAS	4.361.607.914,84
(-) MUTAÇÕES PATRIMONIAIS DA RECEITA	234.761.495,20
	7.993.553.499,81
SUPERAVIT	366.282.017,09

B. VARIAÇÕES INDEPENDENTES DA EXECUÇÃO ORÇAMENTÁRIA (Em R$)

VARIAÇÕES ATIVAS	1.984.976.479,43
(-) VARIAÇÕES PASSIVAS	1.456.815.733,12
SUPERAVIT	528.160.746,31

RESULTADO PATRIMONIAL DO EXERCÍCIO

(A - B) = SUPERAVIT	894.442.763,40

O Patrimônio atual (31.12.01) apresenta-se na seguinte forma:

PATRIMÔNIO ANTERIOR	(2.266.942.448,96)
(+) RESULTADO DO EXERCÍCIO DE 2001	894.442.763,40
(=) PATRIMÔNIO ATUAL	(1.372.499.685,56)

2. AUTARQUIAS

2.1. INTRODUÇÃO

O Estado de Santa Catarina, em sua estrutura descentralizada, possui sete autarquias. Instituto de Previdência do Estado de Santa Catarina - Ipesc, Imprensa Oficial do Estado - Ioesc, Departamento de Estradas de Rodagem - Der, Administração do Porto de São Francisco do Sul - Apsfs, Departamento de Transportes e Terminais - Deter, Junta Comercial do Estado - Jucesc e Departamento de Edificações e Obras Hidráulicas - DEOH. Com funções nas áreas administrativa, social e de infra-estrutura, que estão reguladas, quanto a sua organização e objetivos pela Lei n.º 9.831, de 17 de fevereiro de 1995 e alterações posteriores.

2.2. ANÁLISE

A Receita Orçamentária arrecadada pelas Autarquias durante o exercício de 2001 totalizou R$ 386.239.410,26. Considerando os repasses do Tesouro através de Cotas de Despesa no valor de R$ 124.827.125,45, a receita total das Autarquias passa a ser de R$ 511.066.535,71.

O valor de R$ 518.063.339,21 corresponde as despesas realizadas pelas Autarquias durante o exercício de 2001.

EXECUÇÃO ORÇAMENTÁRIA DURANTE O EXERCÍCIO DE 2001

Em R$

EXECUÇÃO - 2001	VALORES
Receita Arrecadada	386.239.410,26
Cotas de Despesas Recebidas	124.827.125,45
(-) Despesa Realizada	518.063.339,21
Déficit Orçamentário do Exercício	6.696.803,50

Fonte: Balancete Consolidado ref. DEZ/2001 – Autarquias

2.3 - RECEITA

Na tabela seguinte estão demonstrados os valores da Receita Orçamentária efetivamente arrecadada pelas Autarquias, juntamente com os valores transferidos pelo Tesouro do Estado, através de Cotas de Despesas Recebidas, durante o exercício de 2001.

DEMONSTRATIVO DAS RECEITAS PRÓPRIAS E DAS COTAS RECEBIDAS DO TESOURO DO ESTADO – 2001

Em R$

CATEGORIAS ECONÔMICAS	TOTAL	%
Receitas Correntes	337.738.030,07	87,44
Receitas de Capital	48.501.380,19	12,56
TOTAL DAS RECEITAS ORÇAMENTÁRIAS	386.239.410,26	100,00
COTAS DE DESPESAS RECEBIDAS	124.827.125,45	
TOTAL DAS RECEITAS	511.066.535,71	

Fonte: Balancete Consolidado ref. DEZ/01 - Autarquias

se expressa o grau de dependência das Autarquias para com o Tesouro do Estado.

GRAU DE DEPENDÊNCIA DAS AUTARQUIAS PARA COM O TESOURO DO ESTADO - 2001

Em R$

RECURSOS PRÓPRIOS	RECURSOS DO TESOURO	RECEITA TOTAL	GRAU DE DEPENDÊNCIA (%)
386.239.410,26	124.827.125,45	511.066.535,71	24,42

Fonte: Balancete Consolidado ref. DEZ/2001-Autarquias

A participação do Estado na receita total das Autarquias durante o exercício de 2001, foi de 24,42 %

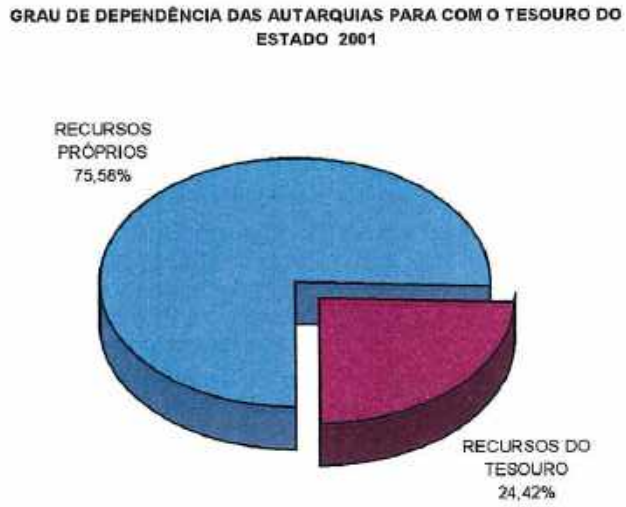

Fonte: Balancete Consolidado ref. DEZ/2001-Autarquias

EVOLUÇÃO DA RECEITA ORÇAMENTÁRIA – 1997 – 2001

Em R$ 1.000

TÍTULO	1997	1998	1999	2000	2001
RECEITA ORÇAMENTÁRIA	461.392	231.897	336.624	308.796	386.239
RECEITA CORRENTES	318.757	222.517	330.006	276.083	337.738
Contribuições	169.483	149.538	276.918	204.595	258.826
Patrimonial	2.599	2.558	2.090	4.753	4.192
Industrial	3.305	2.762	2.343	2.969	3.010
Serviços	31.677	29.739	25.968	29.719	34.865
Transferências Correntes	40.652	0	0	0	0
Outras Receitas Correntes	71.041	37.920	22.687	34.047	36.843
RECEITAS DE CAPITAL	142.635	9.380	6.618	32.713	48.501
Amortização de Empréstimos	7.949	6.724	4.118	8.119	10.623
Transferências de Capital	134.686	2.656	2.500	24.594	37.877

Fonte: Balancete Consolidado ref. DEZ/2001-Autarquias

A Receita Orçamentária auferida pelas Autarquias apresentou um decréscimo de 25,08% no exercício de 2001 em relação ao de 2000.

2.4 - DESPESA

A composição da Despesa Orçamentária das Autarquias assim se evidencia, quanto a sua realização durante o exercício de 2001.

DESPESAS - CLASSIFICAÇÃO ECONÔMICA - 2001

Em R$

TÍTULOS	VALORES	%
DESPESA ORÇAMENTÁRIA	518.063.339,21	100,00
DESPESAS CORRENTES	**364.227.989,63**	70,31
Pessoal	45.802.636,28	8,84
Material de Consumo	13.171.829,36	2,54
Serviços de Terceiros e Encargos	47.179.745,90	9,11
Diversas Despesas de Custeio	5.521.487,89	1,07
Transferências Correntes	252.552.290,20	48,75
DESPESAS DE CAPITAL	**153.835.349,58**	29,69
Investimentos	137.564.358,87	26,55
Inversões Financeiras	14.813.150,71	2,86
Transferências de Capital	1.457.840,00	0,28

Fonte: Balancete Consolidado ref. DEZ/2001-Autarquias

As transferências correntes representam o maior gasto, com 48,75% (R$ 252.552 milhões) da despesa total, decorrente do pagamento de pensionistas e benefícios da Previdência Social (R$ 170.368 milhões).

2.5. VARIAÇÕES PATRIMONIAIS

De acordo com o artigo 104, da Lei n.º 4.320, a "Demonstração das Variações Patrimoniais evidenciará as alterações verificadas no Patrimônio, resultante ou independente da Execução Orçamentária e indicará o Resultado Patrimonial do Exercício".

Portanto, o resultado patrimonial do exercício de 2001 das Autarquias, em 31.12.01, foi de R$ 35.652.477,55, assim demonstrado:

A) VARIAÇÕES RESULTANTES DA EXECUÇÃO ORÇAMENTÁRIA

RECEITA TOTAL	386.239.410,26
(+)COTAS DE DESPESAS RECEBIDAS	124.827.125,45
(-) MUTAÇÕES PATRIM. DA DESPESA	117.160.938,01
	393.905.597,70
DESPESA TOTAL	518.063.339,21
(-) MUTAÇÕES PATRIM. DA RECEITA.	38.403.506,48
	479.659.832,73
DEFICIT	(85.754.235,03)

B) VARIAÇÕES INDEPENDENTES DA EXECUÇÃO ORÇAMENTÁRIA

VARIAÇÕES ATIVAS	139.244.428,56
(-) VARIAÇÕES PASSIVAS	17.837.715,98
SUPERAVIT	121.406.712,58

RESULTADO PATRIMONIAL DO EXERCÍCIO DE 2000

A - B = SUPERAVIT	35.652.477,55

A seguir apresentamos o Patrimônio atual das Autarquias, em 31.12.2001

PATRIMÔNIO ANTERIOR	576.237.070,65
(+) RESULTADO DO EXERCÍCIO/2001	35.652.477,55
(=) PATRIMÔNIO ATUAL	611.889.548,20

3. FUNDAÇÕES

3.1. INTRODUÇÃO

A Lei estadual n.º 9.831, de 17.02.95, que dispõe sobre a organização da Administração Pública, em seus artigos n.º 68 a 70 define as disposições comuns às Fundações Públicas Estaduais.

São Pessoas jurídicas de direito público, dependendo de orçamento público próprio para arrecadar receitas e realizar despesas.

3.2. ANÁLISE

A receita orçamentária arrecadada pelas Fundações durante o exercício de 2001 totalizou R$ 18.266.696,13, apresentando um acréscimo de R$ 7.266.345,41 (66%) em relação ao exercício de 2000.

Levando-se em conta os repasses do Tesouro do Estado, através das Cotas de Despesa no valor de R$ 83.840.486,27, a receita total das Fundações passa a ser de R$ 102.107.182,40.

As despesas realizadas durante o exercício de 2001 pelas Fundações correspondeu ao montante de R$ 103.244.007,66.

RECEITAS E DESPESAS - 2000 / 2001

Em R$

RECEITA			DESPESA		
ANO	Receita Total	Variação (%)	Despesa Total	Variação (%)	Despesa s/ Receita (%)
2000	76.708.599,53	0,00	74.996.115,98	0,00	97,77
2001	102.107.182,40	33,11	103.244.007,66	37,67	101,11

Fonte: Balancete Consolidado ref. DEZ/01-Fundações

A tabela evidencia uma redução do comprometimento da despesa em relação à receita total para o exercício de 2001, da ordem de 3,34% em relação ao ano de 2000.

O resultado do exercício demonstra a ocorrência de um déficit de R$ 1.136.825,26.

Em R$

EXECUÇÃO - 2001	VALORES
Receita Arrecadada	18.266.696,13
Cotas de Despesas Recebidas	83.840.486,27
(-) Despesa Realizada	103.244.007,66
Déficit Orçamentário do Exercício	1.136.825,26

Fonte: Balancete Consolidado ref. DEZ/2001 – Fundações

3.3. – QUANTO A RECEITA

No quadro seguinte estão demonstrados os valores da receita orçamentária efetivamente arrecadados pelas Fundações, em conjunto com os recursos recebidos do Tesouro do Estado, através de Cotas de Despesas Recebidas durante o exercício de 2001.

DEMONSTRATIVO DAS RECEITAS PRÓPRIAS E DAS COTAS RECEBIDAS DO TESOURO DO ESTADO EM 2001.

Em R$

CATEGORIAS ECONÔMICAS	TOTAL	%
Receitas Correntes	14.534.797,34	79,57
Receitas de Capital	3.731.898,79	20,43
TOTAL DAS RECEITAS ORÇAMENTÁRIAS	18.266.696,13	100,00
COTAS DE DESPESAS RECEBIDAS	83.840.486,27	
TOTAL DAS RECEITAS	102.107.182,40	

Fonte: Balancete Consolidado ref. DEZ/01-Fundações

Com base nos dados do quadro acima, e em termos percentuais, assim se expressa a grande dependência das Fundações em relação ao recursos do Tesouro do Estado.

GRAU DE DEPENDÊNCIA DAS FUNDAÇÕES PARA COM O TESOURO DO ESTADO NO EXERCÍCIO DE 2001

Em R$

RECURSOS PRÓPRIOS	RECURSOS DO TESOURO	RECEITA TOTAL	GRAU DE DEPENDÊNCIA (%)
18.266.696,13	83.840.486,27	102.107.182,40	82,11

Fonte: Balancete Consolidado ref. DEZ/01-Fundações



Fonte: Balancete Consolidado ref. DEZ/00-Fundações

Na tabela a seguir, demonstra-se a efetiva participação do Tesouro do Estado na formação das receitas das Fundações Estaduais no decorrer do qüinqüênio 1997 – 2001.

PARTICIPAÇÃO DO ESTADO NAS RECEITAS DAS FUNDAÇÕES: 1997 – 2001.

Em (%)

ANOS	1997	1998	1999	2000	2001
%	92,22	87,78	86,64	85,66	82,11

Como se pode verificar, o Tesouro do Estado praticamente manteve financeiramente as Fundações Estaduais, tendo participado com o percentual médio de 86,91% no total do montante arrecadado pelas mesmas, no decorrer do quinqüênio 1997 – 2001.

3.4 – QUANTO A DESPESA

A composição da Despesa Orçamentária das Fundações assim se evidencia, quanto a sua realização no exercício de 2001.

DESPESAS – CLASSIFICAÇÃO ECÔNOMICA - 2001

Em R$

TÍTULOS	VALORES	%
DESPESA ORÇAMENTÁRIA	103.244.007,66	100,00
DESPESAS CORRENTES	**92.048.196,38**	**89,16**
Pessoal	40.277.973,20	39,01
Material de Consumo	4.832.818,30	4,68
Serviços de Terceiros e Encargos	34.211.661,18	33,14
Diversas Despesas de Custeio	2.194.582,87	2,13
Transferências Correntes	10.531.160,93	10,20
DESPESAS DE CAPITAL	**11.195.811,28**	**10,84**
Investimentos	11.195.212,28	10,84
Inversões Financeiras	599,00	0,00
Transferências de Capital	0,00	0,00

Fonte: Balancete consolidado ref. DEZ/01 - Fundações

As Despesas Orçamentárias das Fundações durante o exercício de 2001 no valor de R$ 103.244.007,66 registraram um acréscimo em relação ao ano anterior (R$ 74.996.115,98) da ordem de 37,67% (R$ 28.247.891,68).

As Despesas Correntes representaram 89,16% (R$ 92.048 milhões) e as Despesas de Capital 10,84% (R$ 11.195 milhões).

Também foram as Despesas com Pessoal que representaram o maior gasto com 39,01% (40.277 milhões) do total da Despesa.

Na tabela a seguir estão demonstrados os valores consolidados das despesas orçamentárias realizadas pelas Fundações e sua evolução no período de 1997 a 2001.

DEMONSTRAÇÃO DA DESPESA ORÇAMENTÁRIA E SUA EVOLUÇÃO DURANTE O PERÍODO DE 1997 A 2001 - FUNDAÇÕES

Em R$ 1.000

PERÍODO	1997	1998		1999		2000		2001	
	VALOR	VALOR	%	VALOR	%	VALOR	%	VALOR	%
DESPESA ORÇAM.	67.190	75.203	12,05	61.294	-18,50	74.996	22,35	103.244	27,37

3.5. VARIAÇÕES PATRIMONIAIS - FUNDAÇÕES

De acordo com o artigo 104, da Lei n.º 4.320, a "Demonstração das Variações Patrimoniais evidenciará as alterações verificadas no Patrimônio, Resultante ou Independente da Execução Orçamentária e indicará o Resultado Patrimonial do Exercício".

Portanto, o Resultado Patrimonial do Exercício de 2001 das Fundações, em 31.12.01, foi de R$ 10.955.957,33, assim demonstrado:

A) VARIAÇÕES RESULTANTES DA EXECUÇÃO ORÇAMENTÁRIA

RECEITA TOTAL	18.266.696,13
(+)COTAS DE DESPESAS RECEBIDAS	83.840.486,27
(-) MUTAÇÕES PATRIM. DA DESPESA	4.107,00
	102.103.075,40
DESPESA TOTAL	103.244.007,66
(-) MUTAÇÕES PATRIM. DA RECEITA	9.826.091,80
	93.417.915,86
SUPERÁVIT	8.685.159,54

B) VARIAÇÕES INDEPENDENTES DA EXECUÇÃO ORÇAMENTÁRIA

VARIAÇÕES ATIVAS	11.462.219,63
(-) VARIAÇÕES PASSIVAS	9.191.421,84
SUPERAVIT	2.270.797,79

RESULTADO PATRIMONIAL DO EXERCÍCIO DE 2001

A - B = SUPERAVIT	10.955.957,33

A seguir apresentamos o Patrimônio atual das Fundações, em 31.12.2001

PATRIMÔNIO ANTERIOR	18.943.152,99
(+) RESULTADO DO EXERCÍCIO/2001	10.955.957,33
(=) PATRIMÔNIO ATUAL	29.899.110,32

4. FUNDOS

4.1. INTRODUÇÃO

Os Fundos Especiais estão previstos nos artigos 71 a 74 da Lei Federal n.º 4.320/64, em que são estabelecidas as regras para sua constituição, como segue:

- receitas e despesas especificadas pela entidade jurídica instituidora do fundo;
- vinculação à realização de determinados objetivos ou serviços
- normas peculiares de aplicação das receitas;
- transferência para o exercício seguinte de saldo positivo apurado em balanço, e
- vinculação a determinado órgão da Administração.

4.2. ANÁLISE

A receita arrecadada pelos Fundos, em 2001, totalizou R$ 259.811.586,38, apresentando um acréscimo de 30.891.578,18 (11,89%) em relação ao exercício de 2000.

Considerando os repasses do Tesouro do Estado através de Cotas de Despesas Recebidas no valor de R$ 181.649.327,50, a receita total dos Fundos passa a ser de R$ 441.460.913,88.

O valor de R$ 471.618.170,75 corresponde as despesas realizadas pelos Fundos durante o exercício de 2001.

RECEITA E DESPESA DOS FUNDOS - 2001

Em R$

	RECEITA		DESPESA		
ANO	Receita Total	Variação (%)	Despesa Total	Variação (%)	Despesa s/ Receita (%)
2000	348.903.057,28	0,00	386.438.728,92	0,00	110,76
2001	441.460.913,88	26,53	471.618.170,75	22,04	106,83

Fonte: Balancete Consolidado ref. DEZ/01-Fundações

Tanto a Receita como a Despesa realizadas pelos Fundos, em relação ao exercício de 2000 cresceram.

Quanto ao comprometimento da despesa em relação ao total da receita obtida pelos Fundos, decresceu em 3,93% em relação ao ano anterior.

O resultado do exercício demonstra a ocorrência de um déficit da ordem de R$ 30.157.256,87.

EXECUÇÃO ORÇAMENTÁRIA DO EXERCICIO DE 2001

Em R$

EXECUÇÃO - 2001	VALORES
Receita Arrecadada	259.811.586,38
Cotas de Despesas Recebidas	181.649.327,50
(-) Despesa Realizada	471.618.170,75
Déficit Orçamentário do Exercício	30.157.256,87

Fonte: Balancete Consolidado ref. DEZ/2001 – Fundos

4.3. RECEITA

Na tabela seguinte estão demonstrados os valores da receita orçamentária efetivamente arrecadada pelos Fundos, juntamente com os valores transferidos pelo Tesouro do Estado, através de Cotas de Despesas Recebidas durante o exercício de 2001.

DEMONSTRATIVO DAS RECEITAS PRÓPRIAS E DAS COTAS RECEBIDAS DO TESOURO DO ESTADO EM 2001.

Em R$

CATEGORIAS ECONÔMICAS	TOTAL	%
Receitas Correntes	248.733.133,20	95,74
Receitas de Capital	11.078.453,18	4,26
TOTAL DAS RECEITAS ORÇAMENTÁRIAS	259.811.586,38	100,00
COTAS DE DESPESAS RECEBIDAS	181.649.327,50	
TOTAL DAS RECEITAS	441.460.913,88	

Fonte: Balancete Consolidado ref. DEZ/01-Fundos

Com base nos dados acima e em termos percentuais, assim se expressa o grau de dependência dos Fundos para com o Tesouro do Estado.

GRAU DE DEPENDÊNCIA DOS FUNDOS PARA COM O TESOURO DO ESTADO

Em R$

RECURSOS PRÓPRIOS	RECURSOS DO TESOURO	RECEITA TOTAL	GRAU DE DEPENDÊNCIA
259.811.586,38	181.649.327,50	441.460.913,88	41,15

Fonte: Balancete Consolidado ref. DEZ/01 - Fundos

GRAU DE DEPENDÊNCIA DOS FUNDOS PARA COM O TESOURO DO ESTADO - 2001

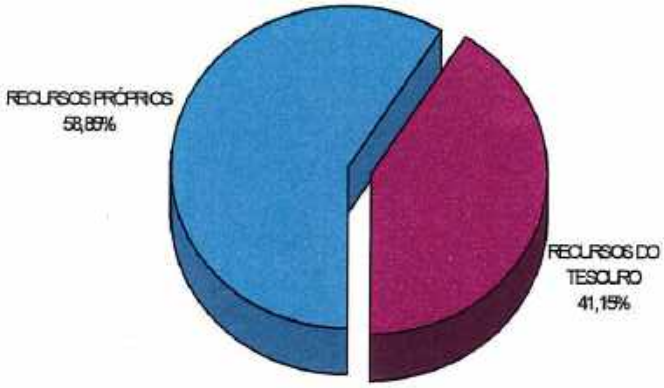

Fonte: Balancete Consolidado mês de Dez/00 - Fundos

A participação do Estado na Receita Total dos Fundos, no exercício de 2001, foi de 41,15 %, tendo em vista que no exercício anterior a mesma participação se fez em 34,39%, o que registra um incremento na participação do Tesouro da ordem de 6,76%.

4.4 - DESPESA

A composição da Despesa Orçamentária dos Fundos assim se evidencia, quanto a sua realização durante o exercício de 2001.

DESPESAS / CLASSIFICAÇÃO ECONÔMICA

Em R$

TÍTULOS	VALORES	%
DESPESA ORÇAMENTÁRIA	471.618.170,75	100,00
DESPESAS CORRENTES	**378.733.233,96**	**80,31**
Pessoal	13.281.880,43	2,82
Material de Consumo	112.821.829,70	23,92
Serviços de Terceiros e Encargos	227.262.425,59	48,19
Diversas Despesas de Custeio	10.319.079,64	2,19
Transferências Correntes	15.048.018,57	3,19
DESPESAS DE CAPITAL	**92.884.936,82**	**19,69**
Investimentos	69.300.027,96	14,69
Inversões Financeiras	13.240.145,09	2,81
Transferências de Capital	10.344.763,77	2,19

Fonte: Balancete Consolidado ref. DEZ/01 - Fundos

As Despesas Orçamentárias dos Fundos, durante o exercício de 2001, no valor de R$ 471.618.170,75, registraram um acréscimo, em relação ao de 2000 (R$ 386.438.728,92) correspondente a 22,04% (R$ 85.179.441,83).

As despesas correntes representaram 80,31% (R$ 333.379 milhões) e as despesas de capital 19,69% (R$ 92,884 milhões).

As despesas com Serviços de Terceiros e Encargos representou o maior gasto, com 48,19% (R$ 227.262 milhões) da Despesa Total.

Nas tabela e gráfico a seguir estão demonstrados os valores consolidados das despesas orçamentárias realizadas pelos Fundos Especiais e sua evolução no período de 1997 a 2001.

DESPESAS ORÇAMENTÁRIAS CORRENTES E DE CAPITAL – 1997/2001

Em R$

CATEGORIAS ECONOMICAS						
DESP. CORRENTES			DESP. DE CAPITAL			
ANO	VALOR	%	VALOR	%	TOTAL	%
1997	142.990	63,93	80.684	36,07	223.674	100,00
1998	147.928	65,70	77.220	34,30	225.148	100,00
1999	177.299	81,99	38.940	18,01	216.239	100,00
2000	333.380	86,27	53.058	13,73	386.438	100,00
2001	378.733	80,31	92.884	19,69	471.618	100,00

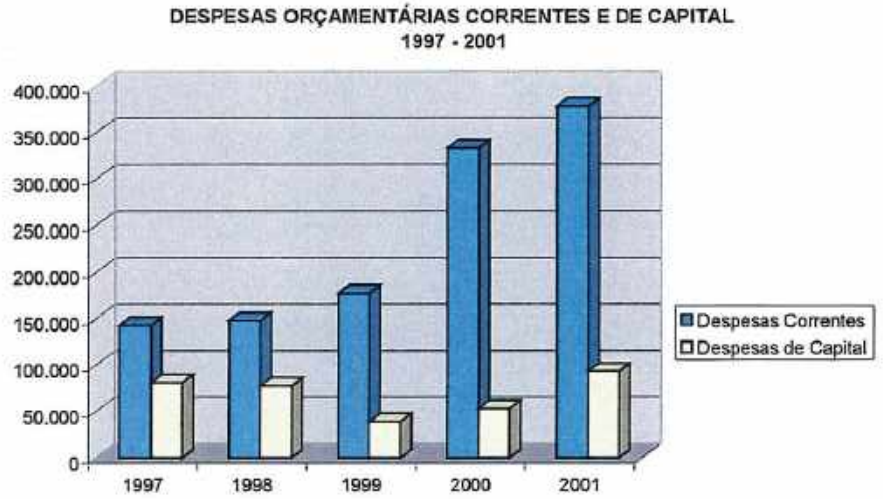

Fonte: Balancete Consolidado dos Fundos – mês Dez/2001

4.5. VARIAÇÕES PATRIMONIAIS

De acordo com o artigo 104, da Lei n.º 4.320/64, a "Demonstração das Variações Patrimoniais evidenciará as alterações verificadas no Patrimônio, Resultante ou Independente da Execução Orçamentária e indicará o Resultado Patrimonial do Exercício".

Portanto, o Resultado Patrimonial do Exercício de 2001 dos Fundos, em 31.12.2001 foi de R$ 21.809.820,47, assim demonstrado:

A) VARIAÇÕES RESULTANTES DA EXECUÇÃO ORÇAMENTÁRIA

RECEITA TOTAL	259.811.586,38
(+) COTAS DE DESPESAS RECEBIDAS	181.649.327,50
(-) MUTAÇÕES PATRIM. DA DESPESA	10.957.767,05
	430.503.146,83
DESPESA TOTAL	471.618.170,75
(-) MUTAÇÕES PATRIM. DA RECEITA	182.042.441,23
	289.575.729,52
SUPERAVIT	140.927417,31

B) VARIAÇÕES INDEPENDENTES DA EXECUÇÃO ORÇAMENTÁRIA

VARIAÇÕES ATIVAS	89.242.797,66
(-) VARIAÇÕES PASSIVAS	208.360.394,50
DEFICIT	119.117.596,84

RESULTADO PATRIMONIAL DO EXERCÍCIO

A – B = DÉFICIT	21.809.820,47

A seguir apresentamos o Patrimônio Atual dos Fundos Especiais, em 31.12.2001.

PATRIMÔNIO ANTERIOR	294.524.119,41
(+) RESULTADO DO EXERCÍCIO DE 2001	21.809.820,47
(=) PATRIMÔNIO ATUAL	316.333.939,88

5. CONSOLIDADO

O resultado consolidado do exercício de 2001 demonstra a ocorrência de um superávit orçamentário de execução de R$ 509.513 milhões.

RESULTADO DA EXECUÇÃO ORÇAMENTÁRIA DA ADMINISTRAÇÃO DIRETA E INDIRETA - EXERCÍCIO DE 2001

Em R$

UNIDADES	RECEITA ORÇAMENTÁRIA (*)	DESPESA ORÇAMENTÁRIA	RESULTADO
ADM. DIRETA	4.414.511.924,28	3.866.707.080,17	547.804.844,11
AUTARQUIAS	511.066.535,71	518.063.339,21	(6.996.803,50)
FUNDAÇÕES	102.107.182,40	103.244.007,66	(1.136.825,26)
FUNDOS	441.460.913,88	471.618.170,75	(30.157.256,87)
TOTAL	5.469.146.556,27	4.959.632.597,79	509.513.958,48

Fonte: Balancetes Consolidados ref. DEZ/01

(*) Considera as Cotas de Despesas Recebidas

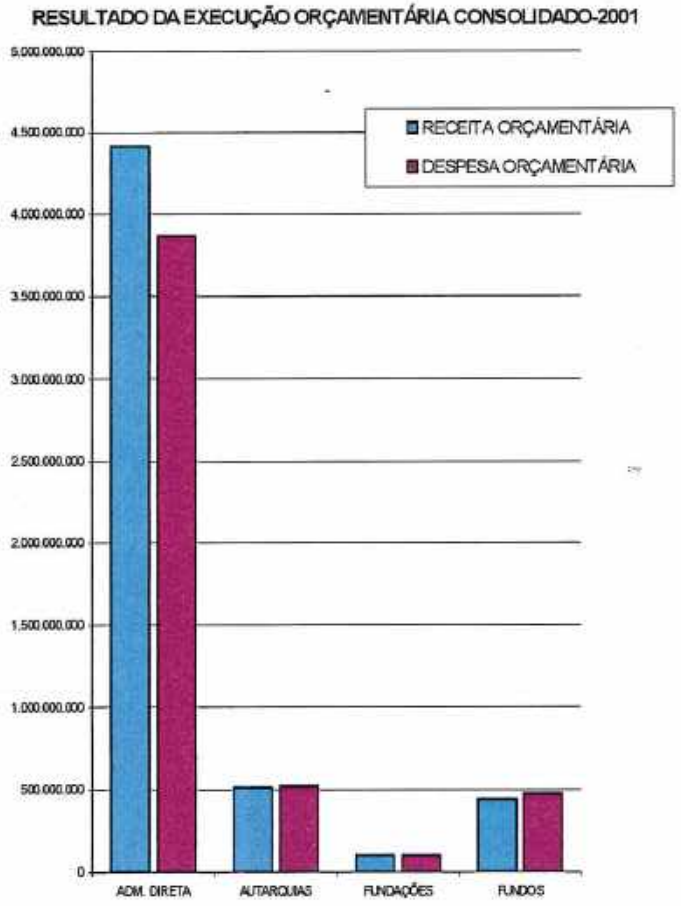

Fonte: Balancetes Consolidados ref. DEZ/01

Conforme o quadro abaixo, o Resultado Patrimonial Consolidado dos Órgãos da Administração Direta e Entidades da Administração Indireta, no encerramento do exercício de 2001, apresenta um Déficit acumulado de R$ 1.497.721.405,44.

DEMONSTRATIVO DO RESULTADO PATRIMONIAL DA ADMINISTRAÇÃO DIRETA E INDIRETA - EXERCÍCIO DE 2001

Em R$

UNIDADES	SALDO ANO ANTERIOR-2000	RESULTADO EXERCÍCIO-2001	SALDO FINAL 31/12/01
ADM. DIRETA	(250.453.904,75)	(1.372.499.685,56)	(1.622.953.590,31)
FUNDAÇÕES	10.605.875,22	10.955.957,33	21.561.832,55
AUTARQUIAS	45.240.981,99	35.652.477,55	80.893.459,54
FUNDOS	967.072,31	21.809.820,47	22.776.892,78
TOTAL	(193.639.975,23)	(1.304.081.430,21)	(1.497.721.405,44)

Fonte: Balancetes Consolidados ref. DEZ/01

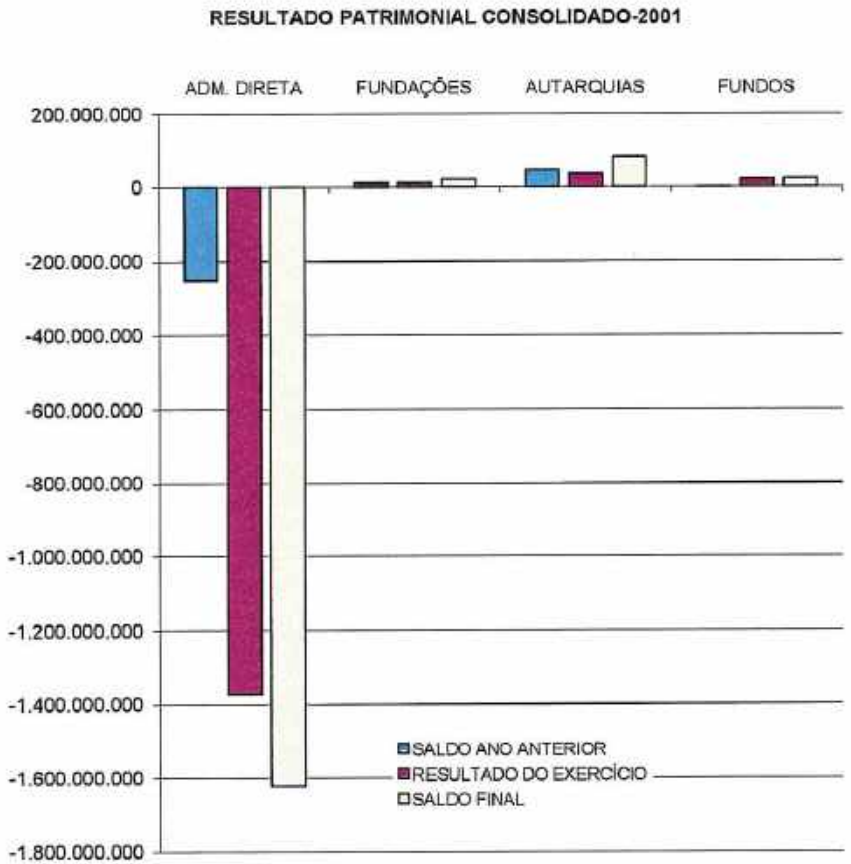

Fonte: Balancetes Consolidados, DEZ/2001

Carlos Pedrinho Zimmermann
ANALISTA TÉC. ADMINISTRATIVO II
MATRÍCULA 206.016-7

Adalberto Francisco Martins
ANALISTA TÉC. ADMINISTRATIVO II
MATRÍCULA 206.120-1

Jair Silveira
GERENTE DE AUDITORIA DE CONTAS PÚBLICAS
MATRÍCULA 091.072-4

Carlos Alberto Bertoldo dos Santos
DIRETOR DE AUDITORIA GERAL
MATRÍCULA 136.829-0

Atividades Da Diretoria De Auditoria Geral

RELATÓRIO DA DIRETORIA DE AUDITORIA GERAL

INTRODUÇÃO

A exemplo do que já dispunham normas federais e estaduais em relação ao tema, a Lei Complementar n° 101, de 04 de maio de 2000, que estabelece normas de finanças públicas voltadas para a responsabilidade na gestão fiscal e dá outras providências, também incumbiu ao sistema de controle interno de cada poder a fiscalização da gestão pública. Dada a natureza da referida Lei Complementar, a Diretoria de Auditoria Geral – DIAG, a partir da sua vigência ainda no exercício financeiro de 2000 e ao longo do ano passado, vem procurando aprofundar o seu conhecimento acerca das matérias por ela regidas no mesmo passo que vem contribuindo para a sua implementação e correto entendimento.

Ainda que as principais atividades desenvolvidas pela DIAG no transcurso do exercício financeiro de 2001 se achem resumidas neste Relatório, é necessário que se faça um registro daquelas que, por gozarem de informalidade, não se encontram aqui relatadas. Estamos nos referindo às informações e às orientações fornecidas verbalmente, por meio eletrônico ou telefônico, sem esquecer das constantes reuniões envolvendo setores internos ou externos da Diretoria e da Pasta, que absorvem grande parcela de tempo e disponibilidade de pessoal para os quais não há qualquer registro.

Feitas essas considerações preliminares, passemos ao Relatório propriamente dito, com o propósito de levar as realizações da Diretoria de Auditoria Geral no exercício financeiro de 2001 ao conhecimento de tantos quantos a ele tiverem acesso.

LEI COMPLEMENTAR N° 101/00

Em decorrência das inovações e exigências da Lei Complementar n° 101/00, parte das atividades desenvolvidas tiveram como objeto o seu estudo, a sua discussão, interpretação, aplicabilidade e orientações aos diversos órgãos e entidades da administração pública estadual, inclusive aos demais Poderes. A busca e a troca de informações junto ao Governo Federal, assim como a realização de cursos, coexistiram com o exposto ao longo do exercício financeiro.

VERIFICAÇÕES CONTÁBEIS

Foram realizadas, no período de abrangência deste Relatório, verificações contábeis em 673 Balancetes Mensais e em 48 Balanços Anuais compreendendo todos os Órgãos e Entidades da Administração Direta, Autárquica e Fundacional.

BALANÇOS E BALANCETES

Foram iniciados os trabalhos visando à geração das peças e anexos contábeis legalmente exigidos para os balanços e balancetes no sistema informatizado corporativo administrado pelo CIASC. Um Técnico foi destacado para levar a efeito o pretendido.

CONTROLE DE DILIGÊNCIAS

Transitaram e tiveram o acompanhamento desta Diretoria 62 diligências do Tribunal de Contas do Estado.

EXECUÇÃO DO SISTEMA DE AUDITORIA DE CONTAS PÚBLICAS - ACP

As atividades relacionadas com o desenvolvimento do Sistema de *Auditoria de Contas Públicas – ACP*, instituído pela Resolução nº TC 16, de 21/12/1994, tiveram seu prosseguimento em 2001. Várias reuniões foram realizadas com os Órgãos ou Entidades envolvidas (Secretaria de Estado da Fazenda, Secretaria de Estado da Administração, Centro de Informática e Automação do Estado de Santa Catarina S.A. e Tribunal de Contas do Estado) a fim de implementar o dito sistema.

PROPOSTAS E REGULAMENTAÇÕES EDITADAS

A Diretoria de Auditoria Geral, de forma isolada ou em colaboração com outras diretorias, elaborou 13 exposições de motivos ou propostas de regulamentação. Algumas destas convertidas em decretos ou ordens de serviços.

PROPOSTAS DE REGULAMENTAÇÃO

Além das propostas de regulamentação elaboradas por esta Diretoria que efetivamente culminaram em norma, como apresentado no quadro mais adiante, outras tramitaram e obtiveram a necessária atenção. Dentre estas podemos citar:

- Elaboração da proposta de alteração do Decreto n° 3.307/98, disciplinando a instauração de Tomada de Contas Especial;
- Anteprojeto de lei que dispõe sobre a concessão, pelo Estado, de subvenção social, auxílio ou contribuição à entidade de direito privado sem finalidade lucrativa;

Propostas convertidas em decretos:

Nº	EMENTA
DECRETO Nº 2.014, DE 17/01/01	DISPÕE SOBRE A EXECUÇÃO ORÇAMENTÁRIA E FINANCERIA DOS ÓRGÃOS DA ADMINISTRAÇÃO DIRETA E INDIRETA
DECRETO Nº 2.084, DE 12/02/01	APROVA A PROGRAMAÇÃO FINANCEIRA E O CRONOGRAMA DE EXECUÇÃO MENSAL DE DESEMBOLSO PARA O EXERCÍCIO FINANCEIRO DE 2001
DECRETO Nº 2.155, DE 16/03/01	ALTERA O DECRETO Nº 2.001, DE 29/12/2000
DECRETO Nº 2.392, DE 11/05/01	ALTERA O DECRETO Nº 2.001, DE 29/12/2000
DECRETO Nº 2.478, DE 07/06/01	ALTERA O DECRETO Nº 2.392, DE 11/05/01
DECRETO Nº 2.490, DE 11/06/01	REGULAMENTA A LEI Nº 11.640/00 QUE AUTORIZA A EXTINÇÃO DE DÉBITOS MEDIANTE COMPENSAÇÃO
DECRETO Nº 2.524, DE 21/06/01	ALTERA O DECRETO Nº 2.001, DE 29/12/2000
DECRETO Nº 3.544, DE 05/12/01	DISPÕE SOBRE OS PROCEDIMENTOS A SEREM OBSERVADOS PARA O ENCERRAMENTO DO EXERCÍCIO FINANCEIRO DE 2001
DECRETO Nº 3.643, DE 13/12/01	ALTERA O DECRETO Nº 2.001, DE 29/12/2000

Participou, com as demais Diretorias sistêmicas, da elaboração da Ordem de Serviço n° 001/01 e Ordem de Serviço n° 002/01, que dispunham, respectivamente, sobre os procedimentos a serem adotados pela administração pública estadual quando do encerramento do exercício financeiro de 2001 e a contabilização das empresas estatais segundo as regras da Lei n° 4.320/64 em atendimento às regras impostas pela Lei de Responsabilidade Fiscal.

TOMADA DE CONTAS ESPECIAL

Encontravam-se aos cuidados desta Diretoria, remanescentes do exercício anterior, 04 Tomadas de Contas Especiais. Ao longo do exercício financeiro de 2001 deram entrada outras 07. Ficaram pendentes para o exercício seguinte 06 destes procedimentos.

As Tomadas de Contas Especiais encaminhadas para a DIAG foram instituídas na Secretaria de Estado da Educação e do Desporto, Secretaria de Estado do Desenvolvimento Rural e da Agricultura, Polícia Militar, Casa Militar e na Secretaria de Estado da Fazenda.

Resultaram das atividades relacionados com estas Tomadas 106 Relatórios de Auditoria.

AUDITORIAS ESPECIAIS

Todas as auditorias especiais desenvolvidas no exercício financeiro de 2001 derivaram de solicitações dos próprios órgãos ou entidades auditadas. Os atendimentos ocorreram à medida que outros trabalhos eram finalizados, sobrestados ou suspensos, expondo a carência de servidores legalmente habilitados no âmbito da DIAG. Ao que foi dito devemos ainda considerar que houve incremento de serviços em outras atividades.

Secretaria de Estado de Governo

Relatório de Auditoria nº 058/01 e Relatório de Auditoria nº 113/01, centralizando a atenção nas despesas inscritas em restos a pagar no período compreendido entre os anos de 1995 a 1998 e o exame de diversas fitas (vídeo e áudio) contendo produções que teriam sido veiculadas pelas empresas de comunicação, respectivamente.

Imprensa Oficial do Estado de Santa Catarina

Relatório de Auditoria nº 022/01, abrangendo os procedimentos dos setores de taxação, publicação, tesouraria e contabilidade.

Secretaria de Estado da Administração

Relatório de Auditoria nº 024/01, atendendo denúncia sobre possíveis irregularidades na confecção de seguros em favor de funcionários públicos estaduais.

Instituto de Previdência do Estado de Santa Catarina

Relatório de Auditoria nº 020/01, examinando os recolhimentos mensais e trimestrais ao Fundo de Compensação de Variações Salariais – FCVS e os recolhimentos ao Fundo de Assistência Habitacional – FUNDAB.

Penitenciária Agrícola de Chapecó

Relatório de Auditoria nº 079/01, atendendo ao que ficara pendente no Relatório de Auditoria nº 014/00, relacionados com obras, dispensas de licitações, contratos, almoxarifado, instalação de empresa privada no seio do recinto penal e as atividades do Fundo Rotativo.

Secretaria de Estado da Fazenda

Informação nº 032, levantando dados relacionados com o Fundo de Manutenção e Desenvolvimento do Ensino Fundamental e de Valorização do Magistério – FUNDEF no período compreendido entre 1998 e 2001 no que tange à legalidade das despesas efetuadas.

Atos de pessoal

Relatório de Auditoria nº 032/01, reanalisando, diante das defesas apresentadas, as remoções de servidores da Secretaria

de Estado da Saúde – SES para a Secretaria de Estado da Administração - SEA.

Relatório de Auditoria n° 015/01, reportando levantamentos na folha de pagamento suplementar dos servidores da Secretaria de Estado da Educação e do Desporto - SED admitidos em caráter temporário.

Relatório de Auditoria n° 030/01, reanalisando o Relatório de Auditoria n° 015/00, referente à Secretaria de Estado da Fazenda - SEF.

Relatório de Auditoria n° 035/01, reanalisando o Relatório de Auditoria n° 023/00, referente à SEF.

Relatório de Auditoria n° 057/01, apontando providências a serem implementadas pela SEA.

Auditorias Especiais iniciadas e não concluídas em 2001

Poder Judiciário

Realização de perícia contábil em matéria apontada em inquérito policial.

Secretaria de Estado da Fazenda

Os trabalhos de auditoria de pessoal encontram-se na segunda reanálise.

PARECERES

Tais pareceres recebem, nesta Diretoria, a designação de Informações. Foram emitidas 67 Informações relacionadas com questões legais e procedimentais, visando a atender à demanda proveniente dos mais diversos Órgãos e Entidades da Administração Direta e Indireta. A elaboração destas Informações encerra, na maioria dos casos, o controle prévio, exatamente na linha do que pressupõem as modernas técnicas de auditoria, atendendo com isso, também, ao disposto no artigo 8° do Decreto n° 1.060, de 23 de julho de 1996.

PARTICIPAÇÕES EM COMISSÕES

- Participação de dois Auditores Internos na comissão para análise da Lei Complementar n° 101/00 (Portaria n° 0160/SEF, de 04/07/00);
- Participação de um Auditor Interno na Comissão encarregada de analisar e acompanhar a elaboração e a divulgação do Relatório Resumido da Execução Orçamentária e o Relatório de Gestão Fiscal como dispõe a Lei de Responsabilidade Fiscal (Portaria n° 204/GABS/SEF, de 11/09/00);
- Participação de um Auditor Interno no grupo de trabalho cujo objeto é o estudo dos desdobramentos, assim como a observância das regras impostas pela Lei de Responsabilidade Fiscal (Ato n° 1.336, de 15/09/00);
- Participação de um Auditor Interno como presidente do grupo de trabalho encarregado de desenvolver estudos visando à implementação de um sistema de custos que permita a avaliação e o acompanhamento da gestão orçamentária, financeira e patrimonial, conforme determina a Lei de Responsabilidade Fiscal (Ato n° 1.034, de 25/07/01).

Ainda que algumas destas comissões tenham sido instituídas no exercício anterior, as sua atividades perduraram ao longo do exercício financeiro de 2001.

CONTROLE DE PRESTAÇÃO DE CONTAS

Outra atividade desempenhada pela DIAG diz respeito ao controle das prestações de contas de recursos antecipados a organizações de direito privado sem fins lucrativos e aos municípios. As atividades da Diretoria se concentram na observação da norma em aspectos relacionados com a possibilidade da sua concessão, assim como o controle dos prazos e responsabilidades acessórias, além da exigência da prestação de contas, ainda que por meio da Tomada de Contas Especial.

A seguir, em termos quantitativos, os serviços correlacionados com esta atividade:

SERVIÇOS	Nº
ANÁLISE PRÉVIA À EMISSÃO DE EMPENHO	2.334
ANÁLISE DE PRESTAÇÕES DE CONTAS	1.549
EMISSÃO DE EXPEDIENTES PARA SANEAMENTO DE IRREGULARIDADES	1.606
CERTIDÕES NEGATIVAS EMITIDAS	1.142
NOTIFICAÇÕES REFERENTES ÀS TOMADAS DE CONTAS ESPECIAIS	44
CADASTRAMENTOS NO SISTEMA DE ENTIDADES OU PREFEITURAS	2.519
RELATÓRIOS CONCLUSIVOS DE TOMADAS DE CONTAS ESPECIAIS	32
CONTROLE E ACOMPANHAMENTOS DE PROCESSOS BAIXADOS P/ TCE	971
CONTROLE DE TOMADAS DE CONTAS ESPECIAIS	8

Somam-se, ainda, os levantamentos e encaminhamentos internos feitos com o objetivo de evitar a duplicidade nas inscrições em dívida ativa não tributária e as pesquisas em relatórios próprios para alimentação do controle de responsabilidade de adiantamentos.

OUTRAS ATIVIDADES

- Atendimento a diversos Órgãos e Entidades, através de expedientes, pessoalmente ou por meio de telefone, que aqui buscaram solver suas dúvidas acerca da aplicação da legislação em vigor, no que concerne à execução orçamentária, financeira, operacional e patrimonial;
- Participação de um auditor interno na Tutoria do Curso de Contabilidade Prática Avançada à Distância, realizado pela Escola de Administração Fazendária - ESAF/Brasília – DF. O Curso foi concluído no exercício financeiro de 2001. Dos 134 servidores matriculados, 110 (mais de 82%), obtiveram aproveitamento;
- Elaboração do extrato de convênio com o Tribunal de Contas do Estado, assim como a proposta de Decreto que o homologa;
- Revisão da proposta de Instrução Normativa Conjunta apresentada pela Secretaria de Estado da Administração;
- Reunião realizada com as Sociedades de Economia Mista e Autarquias obrigadas a apresentarem Certidões Negativas de Débitos para que os Municípios e, conforme o caso, organizações de direito privado que venham a firmar convênios com órgãos do Estado, segundo o que dispõe o Decreto nº 2.001/00;
- Participação de um Auditor Interno, como palestrante, no "Seminário Estadual para Prefeitos, Vice-Prefeitos e Assessores Municipais", realizado nos dias 16 e 17 de março em Balneário Camboriú (SC), promovido pela Federação Catarinense de Municípios;
- Participação de um Auditor Interno, como palestrante, no Seminário "Lei de Responsabilidade Fiscal sob o Enfoque

Sistêmico" realizado no Centro de Informática e Automação do Estado de Santa Catarina – CIASC no dia 17 de março;

- Elaboração de expediente relacionado com a regularização de recursos do Fundo de Apoio ao Desenvolvimento Empresarial de Santa Catarina - FADESC em atendimento aos questionamentos formulados pelo TCE;
- Elaboração de laudo pericial a pedido da Polícia Militar do Estado - PMSC e em atendimento à decisão judicial da Vara da Fazenda Pública e Menores da Comarca de São José (SC);
- Palestra na Empresa de Pesquisa Agropecuária e Extensão Rural de Santa Catarina S.A. - EPAGRI, realizada no dia 20 de novembro, tendo como tema as mudanças que ocorrerão na gestão dos recursos públicos no próximo exercício financeiro nas empresas estatais dependentes.

CONCLUSÃO

Essas foram as atividades desenvolvidas pela Diretoria de Auditoria Geral, na condição de órgão central do sistema de controle interno do Poder Executivo, no exercício financeiro de 2001; a maioria delas, respaldadas em processos, além de outras de suporte mas que não ensejam o seu registro.

Florianópolis, 25 de março de 2002.

Carlos Alberto Bertoldo dos Santos
DIRETOR DE AUDITORIA GERAL

Jair Silveira
GERENTE DE AUDITORIA DE CONTAS PÚBLICAS

Telbas Mauri da Silveira
GERENTE DE CONTROLE DE PRESTAÇÃO DE CONTAS

Anexos

Dados Consolidados Da Administração Direta

EM R$

BALANÇO ORÇAMENTÁRIO - CONSOLIDADO DA ADMINISTRAÇÃO DIRETA

ANEXO 12, DA LEI Nº 4.320/64

EXERCÍCIO DE 2001

RECEITAS				DESPESAS			
TÍTULOS	PREVISÃO	EXECUÇÃO	DIFERENÇAS	TÍTULOS	FIXAÇÃO	EXECUÇÃO	DIFERENÇAS
RECEITAS CORRENTES	4.084.729.385,00	4.367.871.197,00	283.141.812,00	CRÉDITOS	6.194.039.097,00	3.866.707.080,17	(2.327.332.016,83)
RECEITAS TRIBUTÁRIAS	3.115.806.402,00	3.505.135.405,76	389.329.003,76	ORÇAMENTÁRIOS E SUPLEMENTARES	6.188.066.670,39	3.865.154.941,67	(2.322.911.728,72)
RECEITA PATRIMONIAL	14.852.386,00	38.273.291,21	23.420.905,21	ESPECIAIS E EXTRAORDINÁRIOS	5.972.426,61	1.552.138,50	(4.420.288,11)
TRANSFERÊNCIAS CORRENTES	849.700.824,00	743.296.816,14	(106.404.007,86)				
OUTRAS RECEITAS CORRENTES	104.369.773,00	81.165.683,89	(23.204.089,11)				
RECEITAS DE CAPITAL	2.590.318.001,00	46.640.727,28	(2.543.677.273,72)				
OPERAÇÕES DE CRÉDITO	1.496.236.664,00	9.300.000,00	(1.486.936.664,00)				
ALIENAÇÃO DE BENS	643.760.000,00	89.779,61	(643.670.220,39)				
TRANSFERÊNCIAS DE CAPITAL	450.321.337,00	37.250.947,67	(413.070.389,33)				
SUB-TOTAL	**6.675.047.386,00**	**4.414.511.924,28**	**(2.260.535.461,72)**	**SUB-TOTAL**	**6.194.039.097,00**	**3.866.707.080,17**	**(2.327.332.016,83)**
DÉFICIT	**0,00**	**0,00**	**0,00**	**SUPERÁVIT**	**481.008.289,00**	**547.804.844,11**	**66.796.555,11**
TOTAL	**6.675.047.386,00**	**4.414.511.924,28**	**(2.260.535.461,72)**	**TOTAL**	**6.675.047.386,00**	**4.414.511.924,28**	**(2.260.535.461,72)**

Florianópolis, 06 de março de 2002

ACIOLI VIEIRA FILHO
DIRETOR DE CONTABILIDADE GERAL
CONTADOR CRC-SC N.º 5.339

NILTON PIRES FILHO
GERENTE DE CONTABILIDADE FINANCEIRA
TÉCNICO EM CONTABILDADE CRC/SC N.º 21.761

HIPÓLITO DE MEDEIROS FILHO
GERENTE DE CONTABILIDADE CENTRALIZADA
CONTADOR CRC/SC N.º 17.269

BALANÇO FINANCEIRO - CONSOLIDADO DA ADMINISTRAÇÃO DIRETA

ANEXO 13, DA LEI 4.320/64

EXERCÍCIO DE 2001

RECEITAS			DESPESAS		
TÍTULOS	VALORES	%	TÍTULOS	VALORES	%
RECEITA ORÇAMENTÁRIA	4.414.511.924,28	100,00	DESPESA ORÇAMENTÁRIA	3.866.707.080,17	100,00
RECEITAS CORRENTES	4.367.871.197,00	98,94	DESPESAS POR CRÉDITOS ORÇAMENTÁRIOS E SUPLEMENTARES	3.865.154.941,67	99,96
RECEITAS TRIBUTÁRIAS	3.505.135.405,76	79,40	LEGISLATIVA	135.550.308,00	3,51
RECEITA PATRIMONIAL	38.273.291,21	0,87	JUDICIÁRIA	186.245.332,32	4,82
TRANSFERÊNCIAS CORRENTES	743.296.816,14	16,84	ESSENCIAL A JUSTIÇA	91.282.729,06	2,36
OUTRAS RECEITAS CORRENTES	81.165.683,89	1,84	ADMINISTRAÇÃO	315.506.260,07	8,16
RECEITAS DE CAPITAL	46.640.727,28	1,06	SEGURANÇA PÚBLICA	416.380.222,89	10,77
OPERAÇÕES DE CRÉDITO	9.300.000,00	0,21	ASSISTÊNCIA SOCIAL	13.537.862,16	0,35
ALIENAÇÃO DE BENS	89.779,61	0,00	SAÚDE	186.411.933,99	4,82
TRANSFERÊNCIAS DE CAPITAL	37.260.947,67	0,84	TRABALHO	28.394.756,78	0,73
			EDUCAÇÃO	836.926.391,01	21,64
			CULTURA	744.588,52	0,02
			DIREITOS DA CIDADANIA	23.467.883,47	0,61
			URBANISMO	6.590.800,00	0,17
			HABITAÇÃO	6.396.966,40	0,17
			GESTÃO AMBIENTAL	1.102.982,62	0,03
			CIÊNCIA E TECNOLOGIA	4.500,00	0,00
			AGRICULTURA	151.618.426,10	3,92
			INDÚSTRIA	1.444.850,00	0,04
			COMÉRCIO E SERVIÇOS	8.124.374,01	0,21
			TRANSPORTE	4.244.925,66	0,11
			ENCARGOS ESPECIAIS	1.451.176.848,61	37,53
			DESPESAS POR CRÉDITOS ESPECIAIS E EXTRAORDINÁRIOS	1.552.138,50	0,04
			JUDICIÁRIA	365.464,42	0,01

BALANÇO FINANCEIRO - CONSOLIDADO DA ADMINISTRAÇÃO DIRETA

ANEXO 13, DA LEI 4.320/64

EXERCÍCIO DE 2001

RECEITAS			DESPESAS		
TÍTULOS	VALORES	%	TÍTULOS	VALORES	%
			EDUCAÇÃO	832.674,08	0,02
			AGRICULTURA	354.000,00	0,01
RECEITA EXTRA-ORÇAMENTÁRIA	14.719.326.356,99	100,00	DESPESA EXTRA-ORÇAMENTÁRIA	14.998.675.516,39	100,00
REALIZÁVEL	24.156.384,55	0,16	REALIZÁVEL	3.802.581,41	0,03
DIVERSOS RESPONSÁVEIS	3.755.731,93	0,03	DIVERSOS RESPONSÁVEIS	3.802.581,41	0,03
VALORES REALIZÁVEIS	20.396.263,74	0,14	PASSIVO FINANCEIRO	9.288.524.973,13	61,93
TÍTULOS E CAUÇÕES	4.388,88	0,00	RESTOS A PAGAR	280.504.478,72	1,87
PASSIVO FINANCEIRO	9.217.060.506,77	62,62	DEPÓSITOS DE DIVERSAS ORIGENS	268.584.016,49	1,79
RESTOS A PAGAR	170.614.509,95	1,16	CONSIGNAÇÕES	334.310.130,98	2,23
DEPÓSITOS DE DIVERSAS ORIGENS	318.888.108,27	2,17	DESPESAS EMPENHADAS A PAGAR	3.992.621.752,95	26,62
DEPÓSITOS ESPECIAIS DO ESTADO	9.476,24	0,00	DESPESAS EMPENHADAS A LIQUIDAR	4.412.504.593,99	29,42
CONSIGNAÇÕES	322.422.085,37	2,19	RESULTADO PENDENTE	1.152.492.979,93	7,68
DESPESAS EMPENHADAS A PAGAR	3.992.621.752,95	27,13	DESPESAS IMPUGNADAS	60.085,66	0,00
DESPESAS EMPENHADAS A LIQUIDAR	4.412.504.593,99	29,96	RETENÇÕES BANCÁRIAS	1.152.385.417,43	7,68
RESULTADO PENDENTE	1.152.482.066,78	7,83	BANCOS C/PENDÊNCIAS DE ARRECADAÇÕES	47.476,84	0,00
DESPESAS IMPUGNADAS	49.172,51	0,00	CONTAS DE INTERFERÊNCIAS	4.553.854.981,92	30,36
RETENÇÕES BANCÁRIAS	1.152.385.417,43	7,83	TRANSFERÊNCIAS FINANCEIRAS	266.538,29	0,00
BANCOS C/PENDÊNCIAS DE ARRECADAÇÕES	47.476,84	0,00	COTAS DE DESPESAS CONCEDIDAS	4.452.652.787,87	29,69
CONTAS DE INTERFERÊNCIAS	4.325.627.398,89	29,39	COTAS DE DESPESAS RECEBIDAS	100.935.655,76	0,67
TRANSFERÊNCIAS FINANCEIRAS	162.355.894,48	1,10			
COTAS DE DESPESAS CONCEDIDAS	91.044.873,03	0,62			
COTAS DE DESPESAS RECEBIDAS	4.072.226.631,38	27,67			
SALDO DO EXERCÍCIO ANTERIOR	114.771.780,02	100,00	SALDO PARA O EXERCÍCIO SEGUINTE	383.227.464,73	100,00
DISPONÍVEL	92.274.625,57	80,40	DISPONÍVEL	147.659.537,23	38,53

EM R$

BALANÇO FINANCEIRO - CONSOLIDADO DA ADMINISTRAÇÃO DIRETA

ANEXO 13, DA LEI 4.320/64

EXERCÍCIO DE 2001

RECEITAS			DESPESAS		
TÍTULOS	VALORES	%	TÍTULOS	VALORES	%
BANCOS E CORRESPONDENTES	14.223.697,33	12,39	BANCOS E CORRESPONDENTES	82.141.740,57	21,43
APLICAÇÕES NO MERCADO FINANCEIRO	78.050.928,24	68,01	APLICAÇÕES NO MERCADO FINANCEIRO	65.517.796,66	17,10
VINCULADOS EM CONTA CORRENTE BANCÁRIA	22.497.154,45	19,60	VINCULADOS EM CONTA CORRENTE BANCÁRIA	235.567.927,50	61,47
BANCOS CONTA DEPÓSITOS DE DIVERSAS ORIGENS	721.121,38	0,63	BANCOS CONTA DEPÓSITOS DE DIVERSAS ORIGENS	9.781.263,65	2,55
BANCOS CONTA DEPÓSITOS ESPECIAIS DO ESTADO	1.294.551,18	1,13	BANCOS CONTA DEPÓSITOS ESPECIAIS DO ESTADO	19.278,36	0,01
BANCOS CONTA CONSIGNAÇÕES DO ESTADO	1.184,31	0,00	BANCOS CONTA CONSIGNAÇÕES DO ESTADO	679,20	0,00
APLICAÇÕES NO MERCADO FINANCEIRO	20.478.462,13	17,84	APLICAÇÕES NO MERCADO FINANCEIRO	225.753.285,92	58,91
BANCO DEPÓSITOS CONVÊNIOS	1.835,45	0,00	BANCO DEPÓSITOS CONVÊNIOS	13.420,37	0,00
TOTAL GERAL	**19.248.610.061,29**		**TOTAL GERAL**	**19.248.610.061,29**	

Florianópolis, 06 de março de 2002

ACIOLI VIEIRA FILHO
DIRETOR DE CONTABILIDADE GERAL
CONTADOR CRC-SC N.º 5.339

NILTON PIRES FILHO
GERENTE DE CONTABILIDADE FINANCEIRA
TÉCNICO EM CONTABILDADE CRC/SC N.º 21.761

HIPÓLITO DE MEDEIROS FILHO
GERENTE DE CONTABILIDADE CENTRALIZADA
CONTADOR CRC/SC N.º 17.269

BALANÇO PATRIMONIAL - CONSOLIDADO DA ADMINISTRAÇÃO DIRETA

ANEXO 14, DA LEI 4.320/64

EXERCÍCIO DE 2001

ATIVO			PASSIVO		
TÍTULOS	VALORES	%	TÍTULOS	VALORES	%
ATIVO FINANCEIRO	398.664.007,71	100,00	PASSIVO FINANCEIRO	609.593.383,27	100,00
DISPONÍVEL	147.659.537,23	37,04	RESTOS A PAGAR	221.809.952,21	36,39
BANCOS E CORRESPONDENTES	82.141.740,67	20,60	EXERCÍCIO DE 1996	4.531.381,66	0,74
BESC S/A	82.079.911,68	20,59	PROCESSADOS	4.531.381,66	0,74
BANCO DO BRASIL S/A	8.413,92	0,00	EXERCÍCIO DE 1997	27.261.357,95	4,47
CAIXA ECONÔMICA FEDERAL	402,06	0,00	PROCESSADOS	16.603.309,47	2,72
BRADESCO S/A	53.011,02	0,01	NÃO PROCESSADOS	10.658.048,48	1,75
BANRISUL S/A	1,89	0,00	EXERCÍCIO DE 1998	40.784.030,88	6,69
APLICAÇÕES NO MERCADO FINANCEIRO	65.517.796,66	16,43	PROCESSADOS	23.784.351,81	3,90
APLICAÇÕES NO FUNDÃO	46.313.992,24	11,62	NÃO PROCESSADOS	17.019.679,07	2,79
BESC S/A	19.180.168,99	4,81	EXERCÍCIO DE 1999	18.490.158,10	3,03
BANCO DO BRASIL S/A	21.657.912,06	5,43	PROCESSADOS	4.492.694,84	0,74
CAIXA ECONÔMICA FEDERAL	5.475.911,19	1,37	NÃO PROCESSADOS	13.997.463,26	2,30
CADERNETA DE POUPANÇA	6.026,38	0,00	EXERCÍCIO DE 2000	13.026.996,69	2,14
BESC S/A	6.026,38	0,00	PROCESSADOS	8.883.384,76	1,46
APLICAÇÃO EM CDB/RDB	19.197.778,04	4,82	NÃO PROCESSADOS	4.143.631,93	0,68
BESC S/A	14.026.690,84	3,52	EXERCÍCIO DE 2001	117.716.026,93	19,31
CAIXA ECONÔMICA FEDERAL	5.171.087,20	1,30	PROCESSADOS	24.902.782,86	4,09
VINCULADOS EM CONTA CORRENTE BANCÁRIA	235.567.927,50	59,09	NÃO PROCESSADOS	92.813.244,07	15,23
BANCOS CONTA DEPÓSITOS DE DIVERSAS ORIGENS	9.781.263,65	2,45	DEPÓSITOS DE DIVERSAS ORIGENS	351.212.939,53	57,62
BESC S/A	9.781.124,27	2,45	EXERCÍCIO DE 1990	1,39	0,00
CAIXA ECONÔMICA FEDERAL	139,38	0,00	DEPÓSITOS A QUEM DE DIREITO	1,26	0,00
BANCOS CONTA DEPÓSITOS ESPECIAIS DO ESTADO	19.278,36	0,00	CAUÇÕES	0,13	0,00
BESC S/A	18.489,14	0,00	EXERCÍCIO DE 1991	17,39	0,00
BANCO DO BRASIL S/A	789,22	0,00	DEPÓSITOS A QUEM DE DIREITO	17,39	0,00
BANCOS CONTA CONSIGNAÇÕES DO ESTADO	679,20	0,00	EXERCÍCIO DE 1992	193,91	0,00
BESC S/A	679,20	0,00	DEPÓSITOS A QUEM DE DIREITO	118,12	0,00
APLICAÇÕES NO MERCADO FINANCEIRO	225.753.285,92	56,63	CAUÇÕES	75,79	0,00
APLICAÇÕES NO FUNDÃO	221.393.590,49	55,53	EXERCÍCIO DE 1993	24.820,33	0,00
LETRAS DE CÂMBIO	1.969.337,29	0,49	DEPÓSITOS A QUEM DE DIREITO	1.889,25	0,00
CADERNETA DE POUPANÇA	2.390.358,14	0,60	DEPÓSITOS JUDICIAIS	21.771,51	0,00
BANCOS DEPÓSITOS CONVÊNIOS	13.420,37	0,00	CAUÇÕES	1.159,57	0,00
BESC S/A	10.211,56	0,00	EXERCÍCIO DE 1994	661.204,53	0,11
BANCO DO BRASIL S/A	3.208,81	0,00	DEPÓSITOS A QUEM DE DIREITO	565.161,58	0,09
REALIZÁVEL	15.436.542,98	3,87	CAUÇÕES	96.007,95	0,02
DIVERSOS RESPONSÁVEIS	15.431.440,43	3,87	FIANÇAS	35,00	0,00

BALANÇO PATRIMONIAL - CONSOLIDADO DA ADMINISTRAÇÃO DIRETA

ANEXO 14, DA LEI 4.320/64

EXERCÍCIO DE 2001

ATIVO			PASSIVO		
TÍTULOS	VALORES	%	TÍTULOS	VALORES	%
PAGAMENTOS INDEVIDOS	12.613.865,34	3,16	EXERCÍCIO DE 1995	348.531,75	0,08
EXERCÍCIO DE 1990	0,06	0,00	DEPÓSITOS A QUEM DE DIREITO	109.927,49	0,02
EXERCÍCIO DE 1991	252,99	0,00	DEPÓSITOS JUDICIAIS	33.449,06	0,01
EXERCÍCIO DE 1992	541,04	0,00	CAUÇÕES	203.215,20	0,03
EXERCÍCIO DE 1993	560.506,24	0,14	FIANÇAS	1.940,00	0,00
EXERCÍCIO DE 1994	2.610.431,12	0,65	EXERCÍCIO DE 1996	19.417.827,99	3,19
EXERCÍCIO DE 1995	8.643.359,63	2,17	DEPÓSITOS POR GARANTIA DE RECURSOS	829,66	0,00
EXERCÍCIO DE 1996	70.839,30	0,02	DEPÓSITOS A QUEM DE DIREITO	19.026.444,64	3,12
EXERCÍCIO DE 1997	0,52	0,00	DEPÓSITOS JUDICIAIS	211.594,82	0,03
EXERCÍCIO DE 1998	31,08	0,00	CAUÇÕES	177.634,74	0,03
EXERCÍCIO DE 1999	339.416,29	0,09	DEPÓSITOS ABANDONADOS	9,80	0,00
EXERCÍCIO DE 2000	166.410,75	0,04	FIANÇAS	1.314,33	0,00
EXERCÍCIO DE 2001	222.076,32	0,06	EXERCÍCIO DE 1997	3.839.987,28	0,63
SALDOS NÃO RECOLHIDOS	455.889,41	0,11	DEPÓSITOS A QUEM DE DIREITO	3.609.416,85	0,59
EXERCÍCIO DE 1995	455.757,74	0,11	CAUÇÕES	229.250,43	0,04
EXERCÍCIO DE 1999	131,67	0,00	FIANÇAS	1.320,00	0,00
DESFALQUES OU DEVIOS	391.696,09	0,10	EXERCÍCIO DE 1998	39.030.550,02	6,40
EXERCÍCIO DE 1993	90,65	0,00	DEPÓSITOS POR GARANTIA DE RECURSOS	320,58	0,00
EXERCÍCIO DE 1996	361.504,46	0,09	DEPÓSITOS A QUEM DE DIREITO	37.696.070,56	6,18
EXERCÍCIO DE 1997	30.100,98	0,01	DEPÓSITOS JUDICIAIS	84.074,75	0,01
RESPONSABILIDADES EM APURAÇÃO	1.969.989,59	0,49	CAUÇÕES	286.586,08	0,05
EXERCÍCIO DE 1991	0,05	0,00	DEPÓSITOS ABANDONADOS	252,64	0,00
EXERCÍCIO DE 1992	187,99	0,00	VENCIMENTO EM VERIFICAÇÃO DE DIREITO	805.603,24	0,13
EXERCÍCIO DE 1993	135,97	0,00	FIANÇAS	155.642,17	0,03
EXERCÍCIO DE 1994	1.549.378,61	0,39	EXERCÍCIO DE 1999	9.406.907,59	1,54
EXERCÍCIO DE 1995	202,98	0,00	DEPÓSITOS A QUEM DE DIREITO	8.204.515,39	1,35
EXERCÍCIO DE 1996	4.334,55	0,00	CAUÇÕES	280.854,51	0,05
EXERCÍCIO DE 1997	7.353,68	0,00	DEPÓSITOS ABANDONADOS	145,22	0,00
EXERCÍCIO DE 1999	404.658,66	0,10	VENCIMENTO EM VERIFICAÇÃO DE DIREITO	909.114,13	0,15
EXERCÍCIO DE 2001	3.737,10	0,00	FIANÇAS	5.352,50	0,00
VALORES REALIZÁVEIS	5.102,55	0,00	CAIXA ECONÔMICA FEDERAL	6.925,84	0,00
EXERCÍCIO DE 1998	5.102,55	0,00	EXERCÍCIO DE 2000	2.460.167,67	0,41
			DEPÓSITOS A QUEM DE DIREITO	111.690,78	0,02
			DEPÓSITOS JUDICIAIS	1.153.246,89	0,19
			CAUÇÕES	497.600,84	0,08
			DEPÓSITOS ABANDONADOS	28,00	0,00

EM R$

BALANÇO PATRIMONIAL - CONSOLIDADO DA ADMINISTRAÇÃO DIRETA

ANEXO 14, DA LEI 4.320/64

EXERCÍCIO DE 2001

ATIVO			PASSIVO		
TÍTULOS	VALORES	%	TÍTULOS	VALORES	%
			VENCIMENTO EM VERIFICAÇÃO DE DIREITO	708.694,90	0,12
			FIANÇAS	8.906,26	0,00
			EXERCÍCIO DE 2001	276.002.729,68	45,28
			DEPÓSITOS POR GARANTIA DE RECURSOS	271.853,29	0,04
			DEPÓSITOS A QUEM DE DIREITO	273.102.381,54	44,80
			DEPÓSITOS JUDICIAIS	552.206,74	0,09
			CAUÇÕES	1.071.718,82	0,18
			VENCIMENTO EM VERIFICAÇÃO DE DIREITO	918.036,38	0,15
			FIANÇAS	86.532,91	0,01
			DEPÓSITOS ESPECIAIS DO ESTADO	18.488,47	0,00
			SES - HOSPITAL COLÔNIA SANTANA PACIENTES INTERNADOS	18.488,47	0,00
			CONSIGNAÇÕES	35.139.067,23	5,76
			EXERCÍCIO DE 1990	38,19	0,00
			EXERCÍCIO DE 1991	66,44	0,00
			EXERCÍCIO DE 1993	40,62	0,00
			EXERCÍCIO DE 1995	1,12	0,00
			EXERCÍCIO DE 1996	641,60	0,00
			EXERCÍCIO DE 1997	1.354.614,31	0,22
			EXERCÍCIO DE 1998	21.961.583,29	3,60
			EXERCÍCIO DE 1999	219.469,45	0,04
			EXERCÍCIO DE 2000	25.887,35	0,00
			EXERCÍCIO DE 2001	11.576.724,86	1,90
			RESULTADO PENDENTE	1.402.935,83	0,23
ATIVO PERMANENTE	5.036.530.000,82	100,00	PASSIVO PERMANENTE	6.198.110.310,82	100,00
BENS	869.526.960,98	17,26	DÍVIDA FUNDADA	6.191.645.277,51	99,90
BENS MÓVEIS	279.438.227,17	5,55	DÍVIDA FUNDADA INTERNA	5.810.644.896,01	93,75
BENS MÓVEIS DO ÓRGÃO	271.921.534,99	5,40	POR CONTRATOS	5.810.644.896,01	93,75
VEÍCULOS	61.231.037,24	1,22	DÍVIDA FUNDADA EXTERNA	381.000.381,50	6,15
MÁQUINAS, MOTORES E APARELHOS	155.714.662,71	3,09	POR CONTRATOS	381.000.381,50	6,15
MAT. BIBL., DISC., FILM., OBJ. HISTÓRICOS E DE ARTE	6.606.197,06	0,13	CREDORES	6.465.033,31	0,10
EQUIPAMENTOS E INSTALAÇÕES	9.737.282,22	0,19			
MOBILIÁRIO	29.856.375,73	0,59			
ANIMAIS	32.001,16	0,00			
UTENSÍLIOS	7.733.489,51	0,15			
SOFTWARE DIVERSOS	301.094,74	0,01			
MATERIAL BÉLICO	707.394,60	0,01			

BALANÇO PATRIMONIAL - CONSOLIDADO DA ADMINISTRAÇÃO DIRETA

ANEXO 14, DA LEI 4.320/64

EXERCÍCIO DE 2001

ATIVO			PASSIVO		
TÍTULOS	VALORES	%	TÍTULOS	VALORES	%
BENS MÓVEIS DA UNIÃO	7.516.692,18	0,15			
VEÍCULOS	854.208,82	0,02			
MÁQUINAS, MOTORES E APARELHOS	6.086.875,49	0,12			
MAT. BIBL., DISC., FILM., OBJ. HISTÓRICOS E DE ARTE	515,45	0,00			
EQUIPAMENTOS E INSTALAÇÕES	124.029,90	0,00			
MOBILIÁRIO	433.083,53	0,01			
UTENSÍLIOS	17.978,99	0,00			
BENS IMÓVEIS	590.068.733,79	11,72			
BENS IMÓVEIS DO ÓRGÃO	586.967.223,24	11,65			
EDIFÍCIOS	393.028.987,38	7,80			
OBRAS EM ANDAMENTO	3.069.411,27	0,06			
PRÉDIOS RESIDENCIAIS	436,42	0,00			
BENS IMÓVEIS DE NATUREZA MILITAR	32.691.474,00	0,65			
BENFEITORIAS EM IMÓVEIS DE TERCEIROS	0,82	0,00			
TERRENOS	47.680.444,06	0,95			
OUTROS BENS IMÓVEIS DO ÓRGÃO	110.296.469,29	2,19			
BENS IMÓVEIS DA UNIÃO	3.121.510,55	0,06			
EDIFÍCIOS	3.121.510,55	0,06			
CRÉDITOS	2.661.402.614,17	52,84			
DÍVIDA ATIVA	1.849.078.612,08	36,71			
DÍVIDA ATIVA TRIBUTÁRIA	1.837.851.376,26	36,49			
DÍVIDA ATIVA NÃO TRIBUTÁRIA	11.227.235,82	0,22			
RESPONSÁVEIS POR DANOS MATERIAIS	1,69	0,00			
DEVEDORES POR AQUISIÇÃO DE BENS	0,39	0,00			
AÇÕES INTEGRALIZADAS NÃO RECOLHIDAS A CAIXA DE VALORES	553.563.982,71	10,99			
CRÉDITO C/ORGÃOS DA ADMINISTRAÇÃO DIRETA	0,04	0,00			
RESPONSÁVEIS POR BENS MÓVEIS PENDENTE DE REGULARIZAÇÃO	0,01	0,00			
RESPONSÁVEIS POR BENS IMÓVEIS PENDENTE DE REGULARIZAÇÃO	2,17	0,00			
CRÉDITOS ICMS POSTERGAÇÃO (PRODEC)	258.186.371,11	5,13			
OUTROS CRÉDITOS	573.643,97	0,01			
VALORES	1.505.600.425,69	29,89			
AÇÕES DE SOCIEDADE DE ECONOMIA MISTA	1.497.316.512,73	29,73			
TÍTULOS E DOCUMENTOS DIVERSOS	1.827,78	0,00			
ALMOXARIFADO	8.282.085,18	0,16			
ALMOXARIFADO GERAL	8.282.085,18	0,16			
MATERIAL DE CONSUMO	5.209.533,27	0,10			

BALANÇO PATRIMONIAL - CONSOLIDADO DA ADMINISTRAÇÃO DIRETA

ANEXO 14, DA LEI 4.320/64

EXERCÍCIO DE 2001

ATIVO			PASSIVO		
TÍTULOS	VALORES	%	TÍTULOS	VALORES	%
MATERIAL PERMANENTE	2.980.356,50	0,06			
ALMOXARIFADO SETOR SAÚDE	92.195,41	0,00			
SOMA DO ATIVO REAL	5.435.194.008,53	100,00	SOMA DO PASSIVO REAL	6.807.693.694,09	100,00
SALDO PATRIMONIAL	1.372.499.685,56	100,00			
PASSIVO REAL A DESCOBERTO	1.372.499.685,56	100,00			
ATIVO COMPENSADO	765.431.858,38	100,00	PASSIVO COMPENSADO	765.431.858,38	100,00
VALORES EM PODER DE TERCEIROS	1.131.468,30	0,15	CONTRAPARTIDA DE VALORES EM PODER DE TERCEIROS	1.131.468,30	0,15
RESPONSÁVEIS POR ADMINISTRAÇÃO DE BENS DO ESTADO	2.634,30	0,00	BENS DO ESTADO SOBRE ADMINISTRAÇÃO DE TERCEIROS	2.634,30	0,00
POSSUIDORES DE APÓLICES INALIENÁVEIS	1.128.834,00	0,15	POSSUIDORES DE APÓLICES INALIENÁVEIS	1.128.834,00	0,15
VALORES DE TERCEIROS	391.620,76	0,05	CONTRAPARTIDA DE VALORES DE TERCEIROS	391.620,76	0,05
CAIXA DE DEPÓSITOS E CAUÇÕES	197.000,00	0,03	DEPÓSITOS E CAUÇÕES	197.000,00	0,03
CAIXA DE VALORES PERTENCENTES A TERCEIROS	4.388,89	0,00	DEPÓSITOS EM CAUÇÕES	4.388,89	0,00
APÓLICES DE SEGUROS FIDELIDADES	190.231,87	0,02	AFIANC. P/APÓLICES DE SEGUROS FIDELIDADES	190.231,87	0,02
RESPONSABILIDADES DE TERCEIROS	538.497.574,38	70,35	CONTRAPARTIDA DE RESPONSABILIDADES DE TERCEIROS	538.497.574,38	70,35
RESPONSABILIDADES POR ADIANTAMENTOS	72.050.191,15	9,41	FUNCIONÁRIOS DEVEDORES POR ADIANTAMENTOS RECEBIDOS	72.050.191,15	9,41
RESPONSÁVEIS POR CONVÊNIOS E CONTRATOS	179.673.896,39	23,47	DEVEDORES POR EXECUÇÃO POR CONVÊNIOS E CONTRATOS	179.673.896,39	23,47
RESPONSÁVEIS POR CONTRIBUIÇÕES	12.253.787,18	1,60	DEVEDORES DE CONTRIBUIÇÕES RECEBIDAS	12.253.787,18	1,60
RESPONSÁVEIS POR AUXÍLIOS	2.963.492,04	0,39	DEVEDORES DE AUXÍLIOS RECEBIDOS	2.963.492,04	0,39
RESPONSÁVEIS POR SUBVENÇÕES	271.556.207,62	35,48	DEVEDORES DE SUBVENÇÕES RECEBIDAS	271.556.207,62	35,48
CONTRAPARTIDA DE RESPONSABILIDADE	225.411.194,94	29,45	RESPONSABILIDADES	225.411.194,94	29,45
AVAIS E GARANTIAS CONCEDIDAS	225.411.194,94	29,45	AVAIS E GARANTIAS CONCEDIDAS	225.411.194,94	29,45
TOTAL GERAL	**7.573.125.552,47**	**100,00**	**TOTAL GERAL**	**7.573.125.552,47**	**100,00**

Florianópolis, 06 de março de 2002

ACIOLI VIEIRA FILHO
DIRETOR DE CONTABILIDADE GERAL
CONTADOR CRC-SC N.º 5.339

HIPÓLITO DE MEDEIROS FILHO
GERENTE DE CONTABILIDADE CENTRALIZADA
CONTADOR CRC/SC N.º 17.269

EM R$

DEMONSTRAÇÃO DAS VARIAÇÕES PATRIMONIAIS

ANEXO 15, DA LEI 4.320/64

EXERCÍCIO DE 2001

VARIAÇÕES ATIVAS			VARIAÇÕES PASSIVAS		
TÍTULOS	VALORES	%	TÍTULOS	VALORES	%
RESULTANTE DA EXECUÇÃO ORÇAMENTÁRIA	8.620.564.395,10	81,28	RESULTANTE DA EXECUÇÃO ORÇAMENTÁRIA	8.254.282.378,01	77,83
RECEITA ORÇAMENTÁRIA	4.414.511.924,28	41,62	DESPESA ORÇAMENTÁRIA	3.866.707.080,17	36,46
RECEITAS CORRENTES	4.367.871.197,00	41,18	DESPESAS CORRENTES	3.610.503.096,72	34,04
RECEITAS TRIBUTÁRIAS	3.505.135.405,76	33,05	DESPESAS DE CUSTEIO	1.541.568.970,51	14,54
RECEITA PATRIMONIAL	38.273.291,21	0,36	TRANSFERÊNCIAS CORRENTES	2.068.934.126,21	19,51
TRANSFERÊNCIAS CORRENTES	743.296.816,14	7,01	DESPESAS DE CAPITAL	256.203.983,45	2,42
OUTRAS RECEITAS CORRENTES	81.165.683,89	0,77	INVESTIMENTOS	53.300.961,00	0,50
RECEITAS DE CAPITAL	46.640.727,28	0,44	INVERSÕES FINANCEIRAS	10.336.428,49	0,10
OPERAÇÕES DE CRÉDITO	9.300.000,00	0,09	TRANSFERÊNCIAS DE CAPITAL	192.566.593,96	1,82
ALIENAÇÃO DE BENS	89.779,61	0,00			
TRANSFERÊNCIAS DE CAPITAL	37.250.947,67	0,35			
MUTAÇÕES PATRIMONIAIS	234.761.495,20	2,21	MUTAÇÕES PATRIMONIAIS	25.967.383,00	0,24
AQUISIÇÃO DE BENS	573.549,54	0,01	ALIENAÇÃO DE VALORES	28.400,00	0,00
AQUISIÇÃO DE CRÉDITOS	23.016.111,64	0,22	RECEBIMENTO DE CRÉDITOS	16.638.983,00	0,16
AQUISIÇÃO DE VALORES	40.674.183,05	0,38	PASSIVOS PERMANENTES CONTRAÍDOS	9.300.000,00	0,09
AMORTIZAÇÃO DA DÍVIDA FUNDADA	170.497.650,97	1,61			
COTAS DE DESPESAS RECEBIDAS	3.971.290.975,62	37,45			
INDEPENDENTE DA EXECUÇÃO ORÇAMENTÁRIA	1.984.976.479,43	18,72	COTAS DE DESPESAS CONCEDIDAS	4.361.607.914,84	41,13
INCORPORAÇÃO DE BENS	77.272.027,62	0,73	INDEPENDENTE DA EXECUÇÃO ORÇAMENTÁRIA	1.456.815.733,12	13,74
INSCRIÇÕES DE CRÉDITOS	646.393.604,06	6,09	BAIXA DE BENS	16.057.008,64	0,15
INSCRIÇÃO DE VALORES	272.254.446,90	2,57	BAIXA DE CRÉDITOS	257.888.056,90	2,43
REAVALIAÇÃO DO ATIVO PERMANENTE	21.020.583,66	0,20	BAIXA DE VALORES	185.826.779,46	1,75
BAIXA DE DÍVIDAS PASSIVAS	772.736.365,23	7,29	INSCRIÇÃO DE DÍVIDAS	997.043.676,79	9,40
BAICXA DE CREDORES	33.209.884,44	0,31	POR TRANSFERÊNCIA	211,33	0,00
POR TRANSFERÊNCIA	162.089.567,52	1,53			
SUB-TOTAL DAS VARIAÇÕES ATIVAS	**10.605.540.874,53**	**100,00**	**SUB-TOTAL DAS VARIAÇÕES PASSIVAS**	**9.711.098.111,13**	**91,57**
SALDO PATRIMONIAL (DÉFICIT VERIFICADO)	**0,00**	**0,00**	**SALDO PATRIMONIAL (SUPERÁVIT VERIFICADO)**	**894.442.763,40**	**8,43**
TOTAL GERAL	**10.605.540.874,53**	**100,00**	**TOTAL GERAL**	**10.605.540.874,53**	**100,00**

Florianópolis, 06 de março de 2002

ACIOLI VIEIRA FILHO
DIRETOR DE CONTABILIDADE GERAL
CONTADOR CRC-SC N.º 5.339

HIPÓLITO DE MEDEIROS FILHO
GERENTE DE CONTABILIDADE CENTRALIZADA
CONTADOR CRC/SC N.º 17.269

EM R$

DEMONSTRATIVO DA RECEITA E DESPESA SEGUNDO AS CATEGORIAS ECONÔMICAS - CONSOLIDADO DA ADMINISTRAÇÃO DIRETA

ANEXO 1, DA LEI Nº 4.320/64

EXERCÍCIO DE 2001

RECEITAS			DESPESAS		
TÍTULOS	VALORES	%	TÍTULOS	VALORES	%
RECEITAS CORRENTES	4.367.871.197,00	98,94	DESPESAS CORRENTES	3.610.503.096,72	81,79
RECEITAS TRIBUTÁRIAS	3.505.135.405,76	79,40	DESPESAS DE CUSTEIO	1.541.568.970,51	34,92
RECEITA PATRIMONIAL	38.273.291,21	0,87	TRANSFERÊNCIAS CORRENTES	2.068.934.126,21	46,87
TRANSFERÊNCIAS CORRENTES	743.296.816,14	16,84	DESPESAS DE CAPITAL	256.203.983,45	5,80
OUTRAS RECEITAS CORRENTES	81.165.683,89	1,84	INVESTIMENTOS	53.300.961,00	1,21
RECEITAS DE CAPITAL	46.640.727,28	1,06	INVERSÕES FINANCEIRAS	10.336.428,49	0,23
OPERAÇÕES DE CRÉDITO	9.300.000,00	0,21	TRANSFERÊNCIAS DE CAPITAL	192.566.593,96	4,36
ALIENAÇÃO DE BENS	89.779,61	0,00			
TRANSFERÊNCIAS DE CAPITAL	37.250.947,67	0,84			
SUB-TOTAL	**4.414.511.924,28**	**100,00**	**SUB-TOTAL**	**3.866.707.080,17**	**87,59**
DÉFICIT	**0,00**	**0,00**	**SUPERÁVIT**	**547.804.844,11**	**12,41**
TOTAL	**4.414.511.924,28**	**100,00**	**TOTAL**	**4.414.511.924,28**	**100,00**

Florianópolis, 06 de março de 2002

ACIOLI VIEIRA FILHO
DIRETOR DE CONTABILIDADE GERAL
CONTADOR CRC-SC N.º 5.339

NILTON PIRES FILHO
GERENTE DE CONTABILIDADE FINANCEIRA
TÉCNICO EM CONTABILDADE CRC/SC N.º 21.761

HIPÓLITO DE MEDEIROS FILHO
GERENTE DE CONTABILIDADE CENTRALIZADA
CONTADOR CRC/SC N.º 17.269

EM R$

DEMONSTRAÇÃO GERAL DA RECEITA POR FONTES E DA DESPESA POR FUNCÕES DE GOVERNO - ADMINISTRAÇÃO DIRETA
EXERCÍCIO DE 2001

RECEITAS/FONTES			DESPESAS/FUNÇÕES		
TÍTULOS	VALORES	%	TÍTULOS	VALORES	%
RECEITAS CORRENTES	4.367.871.197,00	98,94	LEGISLATIVA	135.550.308,00	3,07
RECEITAS TRIBUTÁRIAS	3.505.135.405,76	79,40	JUDICIÁRIA	186.610.796,74	4,23
RECEITA PATRIMONIAL	38.273.291,21	0,87	ESSENCIAL A JUSTIÇA	91.282.729,06	2,07
TRANSFERÊNCIAS CORRENTES	743.296.816,14	16,84	ADMINISTRAÇÃO	315.506.260,07	7,15
OUTRAS RECEITAS CORRENTES	81.165.683,89	1,84	SEGURANÇA PÚBLICA	416.380.222,89	9,43
RECEITAS DE CAPITAL	46.640.727,28	1,06	ASSISTÊNCIA SOCIAL	13.537.862,16	0,31
OPERAÇÕES DE CRÉDITO	9.300.000,00	0,21	SAÚDE	186.411.933,99	4,22
ALIENAÇÃO DE BENS	89.779,61	0,00	TRABALHO	28.394.756,78	0,64
TRANSFERÊNCIAS DE CAPITAL	37.250.947,67	0,84	EDUCAÇÃO	837.759.065,09	18,98
			CULTURA	744.588,52	0,02
			DIREITOS DA CIDADANIA	23.467.883,47	0,53
			URBANISMO	6.590.800,00	0,15
			HABITAÇÃO	6.396.966,40	0,14
			GESTÃO AMBIENTAL	1.102.982,62	0,02
			CIÊNCIA E TECNOLOGIA	4.500,00	0,00
			AGRICULTURA	151.972.426,10	3,44
			INDÚSTRIA	1.444.850,00	0,03
			COMÉRCIO E SERVIÇOS	8.124.374,01	0,18
			TRANSPORTE	4.244.925,66	0,10
			ENCARGOS ESPECIAIS	1.451.178.848,61	32,87
SUB-TOTAL	**4.414.511.924,28**	**100,00**	**SUB-TOTAL**	**3.866.707.080,17**	**87,59**
DÉFICIT	**0,00**	**0,00**	**SUPERÁVIT**	**547.804.844,11**	**12,41**
TOTAL	**4.414.511.924,28**	**100,00**	**TOTAL**	**4.414.511.924,28**	**100,00**

Florianópolis, 06 de março de 2002

ACIOLI VIEIRA FILHO
DIRETOR DE CONTABILIDADE GERAL
CONTADOR CRC-SC N.º 5.339

NILTON PIRES FILHO
GERENTE DE CONTABILIDADE FINANCEIRA
TÉCNICO EM CONTABILDADE CRC/SC N.º 21.761

HIPÓLITO DE MEDEIROS FILHO
GERENTE DE CONTABILIDADE CENTRALIZADA
CONTADOR CRC/SC N.º 17.269

ESTADO DE SANTA CATARINA
SECRETARIA DE ESTADO DA FAZENDA
DIRETORIA DE ORCAMENTACAO

PROGRAMA DE TRABALHO
ANEXO 6, DA LEI N. 4320/64 - ADMINISTRACAO DIRETA
RECURSOS DO TESOURO - EXERCICIO DE 2001

EM R$

I ORGAO : ASSEMBLEIA LEGISLATIVA DO ESTADO
I UNIDADE ORCAMENTARIA : ASSEMBLEIA LEGISLATIVA DO ESTADO

CODIGO	ESPECIFICACAO	PROJETOS	ATIVIDADES	TOTAL
101	LEGISLATIVA		112.102.468,38	112.102.468,38
101031	ACAO LEGISLATIVA		4.381.731,95	4.381.731,95
10103001	MODERNIZACAO DO PROCESSO LEGISLATIVO		4.381.731,95	4.381.731,95
1010310014.288	CONTRIBUICAO FINANCEIRA A INSTITUICOES PRIVADAS		4.381.731,95	4.381.731,95
101122	ADMINISTRACAO GERAL		107.720.736,43	107.720.736,43
10112211	GESTAO ADMINISTRATIVA		107.720.736,43	107.720.736,43
1011221114.282	ADMINISTRACAO DE RECURSOS HUMANOS - ALESC		71.602.743,80	71.602.743,80
	2000			
1011221114.284	MANUTENCAO E SERVICOS ADMINISTRATIVOS GERAIS - ALESC		15.755.446,96	15.755.446,96
1011221114.285	ENCARGOS COM INATIVOS - ALESC		20.362.545,67	20.362.545,67
	TOTAL		112.102.468,38	112.102.468,38

ESTADO DE SANTA CATARINA
SECRETARIA DE ESTADO DA FAZENDA
DIRETORIA DE ORCAMENTACAO

PROGRAMA DE TRABALHO
ANEXO 6, DA LEI N. 4320/64 - ADMINISTRACAO DIRETA
RECURSOS DO TESOURO - EXERCICIO DE 2001

EM R$

I ORGAO : TRIBUNAL DE CONTAS DO ESTADO
I UNIDADE ORCAMENTARIA : TRIBUNAL DE CONTAS DO ESTADO

CODIGO	ESPECIFICACAO	PROJETOS	ATIVIDADES	TOTAL
101	LEGISLATIVA		23.447.839,62	23.447.839,62
101032	CONTROLE EXTERNO		13.733.172,17	13.733.172,17
101032021	FISCALIZACAO DA ARRECADACAO E DA APLICACAO DOS REC		12.501.743,90	12.501.743,90
1010320214.005	INSTRUCOES DE CONSULTAS E RECURSOS DAS ESFERAS EST			
	ADUAL E MUNICIPAL		539.752,25	539.752,25
1010320214.006	FISCALIZACAO E CONTROLE DE OBRAS PUBLICAS DO ESTAD			
	O E DOS MUNICIPIOS		615.084,62	615.084,62
1010320214.007	ACOES DE AUDITORIA ESPECIAL		1.096.636,88	1.096.636,88
1010320214.008	CONTROLE EXTERNO DA ADMINISTRACAO MUNICIPAL		2.927.746,82	2.927.746,82
1010320214.009	CONTROLE EXTERNO DA ADMINISTRACAO ESTADUAL		3.976.112,80	3.976.112,80
1010320214.010	JULGAMENTO E APRECIACAO DE PROCESSOS		3.346.410,53	3.346.410,53
101032111	GESTAO ADMINISTRATIVA		1.231.428,27	1.231.428,27
1010321114.004	MANUTENCAO E DESENV. DE TECNOLOGIAS DE INFORMACAO			
	APLICADOS AO CONTR. EXTERNO		1.231.428,27	1.231.428,27
101122	ADMINISTRACAO GERAL		9.714.667,45	9.714.667,45
101122111	GESTAO ADMINISTRATIVA		9.714.667,45	9.714.667,45
1011221114.001	MANUTENCAO E SERVICOS ADMINISTRATIVOS GERAIS-TC		9.527.919,72	9.527.919,72
1011221114.002	CAPACITACAO DE RECURSOS HUMANOS - TC		186.747,73	186.747,73
128	ENCARGOS ESPECIAIS		11.589.130,99	11.589.130,99
128272	PREVIDENCIA DO REGIME ESTATUTARIO		11.589.130,99	11.589.130,99
128272111	GESTAO ADMINISTRATIVA		11.589.130,99	11.589.130,99
1282721114.003	ENCARGOS COM INATIVOS - TC		11.589.130,99	11.589.130,99
	TOTAL		35.036.970,61	35.036.970,61

ESTADO DE SANTA CATARINA
SECRETARIA DE ESTADO DA FAZENDA
DIRETORIA DE ORCAMENTACAO

PROGRAMA DE TRABALHO
ANEXO 6, DA LEI N. 4320/64 - ADMINISTRACAO DIRETA
RECURSOS DO TESOURO - EXERCICIO DE 2001

EM R$

I ORGAO : TRIBUNAL DE JUSTICA DO ESTADO
I UNIDADE ORCAMENTARIA : TRIBUNAL DE JUSTICA DO ESTADO

CODIGO	ESPECIFICACAO	PROJETOS	ATIVIDADES	TOTAL
102	JUDICIARIA	132.000,00	186.478.796,74	186.610.796,74
102061	ACAO JUDICIARIA	132.000,00	147.451.610,14	147.583.610,14
102061031	ADMINISTRACAO E COORDENACAO DOS SERVICOS JUDICIARI		147.451.610,14	147.451.610,14
102061031 4.393	MANUTENCAO E CONSERVACAO DE BENS IMOVEIS		1.275.547,61	1.275.547,61
102061031 4.394	MANUTENCAO DE SERVICOS ADMINISTRATIVOS GERAIS - TJ		13.152.730,83	13.152.730,83
102061031 4.395	MANUTENCAO DOS SERVICOS DE TRANSPORTE		553.929,61	553.929,61
102061031 4.396	ADMINISTRACAO DE RECURSOS HUMANOS - TJ		132.235.937,67	132.235.937,67
102061031 4.728	MANUTENCAO DOS SERVICOS ADMINISTRATIVOS DA CONTA UNICA		233.464,42	233.464,42
102061034	CONSTRUCOES, AMPLIACOES E REFORMAS DE PREDIOS	132.000,00		132.000,00
102061034 7.488	CONSTRUCAO DA CASA DA CIDADANIA DE LEOBERTO LEAL	66.000,00		66.000,00
102061034 7.505	CONSTRUCAO DA CASA DA CIDADANIA DE VITOR MEIRELES	66.000,00		66.000,00
102272	PREVIDENCIA DO REGIME ESTATUTARIO		39.027.186,60	39.027.186,60
102272031	ADMINISTRACAO E COORDENACAO DOS SERVICOS JUDICIARI		39.027.186,60	39.027.186,60
102272031 4.397	ENCARGOS COM INATIVOS - TJ		39.027.186,60	39.027.186,60
128	ENCARGOS ESPECIAIS	33.821.057,68		33.821.057,68
128272	PREVIDENCIA DO REGIME ESTATUTARIO	13.374.762,68		13.374.762,68
128272951	ENCARGOS ESPECIAIS	13.374.762,68		13.374.762,68
128272951 9519.002	PROVENTOS EXTRAJUDICIAIS INATIVOS	13.374.762,68		13.374.762,68
128846	OUTROS ENCARGOS ESPECIAIS	20.446.295,00		20.446.295,00
128846951	ENCARGOS ESPECIAIS	20.446.295,00		20.446.295,00
128846951 9519.003	ENCARGOS COM EXECUCAO DE SENTENCAS - TJ	20.446.295,00		20.446.295,00
TOTAL		33.953.057,68	186.478.796,74	220.431.854,42

ESTADO DE SANTA CATARINA
SECRETARIA DE ESTADO DA FAZENDA
DIRETORIA DE ORCAMENTACAO

PROGRAMA DE TRABALHO
ANEXO 6, DA LEI N. 4320/64 - ADMINISTRACAO DIRETA
RECURSOS DO TESOURO - EXERCICIO DE 2001

EM R$

I ORGAO : MINISTERIO PUBLICO
I UNIDADE ORCAMENTARIA : MINISTERIO PUBLICO

CODIGO	ESPECIFICACAO	PROJETOS	ATIVIDADES	TOTAL
I03	ESSENCIAL A JUSTICA		77.689.180,31	77.689.180,31
I03091	DEFESA DA ORDEM JURIDICA		53.193.255,77	53.193.255,77
I03091071	DEF. DA ORDEM JUR., DO REG. DEMOCR. E DOS INTER-SO		53.193.255,77	53.193.255,77
I030910714.277	DEFESA DOS INTERESSES SOCIAIS E DO CIDADAO		53.193.255,77	53.193.255,77
I03122	ADMINISTRACAO GERAL		890.506,10	890.506,10
I03122138	A PRIMEIRA CHANCE		890.506,10	890.506,10
I031221384.814	ENCARGOS COM ESTAGIARIOS - MP		890.506,10	890.506,10
I03272	PREVIDENCIA DO REGIME ESTATUTARIO		23.605.418,44	23.605.418,44
I03272071	DEF. DA ORDEM JUR., DO REG. DEMOCR. E DOS INTER-SO		23.605.418,44	23.605.418,44
I032720714.279	ENCARGOS COM INATIVOS - MP		23.605.418,44	23.605.418,44
	TOTAL		77.689.180,31	77.689.180,31

ESTADO DE SANTA CATARINA
SECRETARIA DE ESTADO DA FAZENDA
DIRETORIA DE ORCAMENTACAO

PROGRAMA DE TRABALHO
ANEXO 6, DA LEI N. 4320/64 - ADMINISTRACAO DIRETA
RECURSOS DO TESOURO - EXERCICIO DE 2001

EM R$

ORGAO : GABINETE DO GOVERNADOR DO ESTADO
UNIDADE ORCAMENTARIA : GABINETE DO GOVERNADOR DO ESTADO

CODIGO	ESPECIFICACAO	PROJETOS	ATIVIDADES	TOTAL
104	ADMINISTRACAO		12.793.800,34	12.793.800,34
04122	ADMINISTRACAO GERAL		11.865.319,93	11.865.319,93
04122092	REPRESENTACOES DO GOVERNO CATARINENSE		194.280,56	194.280,56
041220924.645	MANUTENCAO DO ESCRITORIO DA REPRESENTACAO EM BRASI			
	LIA		194.280,56	194.280,56
04122111	GESTAO ADMINISTRATIVA		11.660.280,12	11.660.280,12
041221114.651	MANUTENCAO DOS SERVICOS ADMINISTRATIVOS GERAIS - GI			
	GE		6.318.307,34	6.318.307,34
041221114.652	MANUTENCAO DE SERVICOS DE INFORMATICA - GGE		645.403,10	645.403,10
041221114.655	CAPACITACAO DE RECURSOS HUMANOS - GGE		610,00	610,00
041221114.656	ADMINISTRACAO DE RECURSOS HUMANOS - GGE		2.778.560,72	2.778.560,72
041221114.657	MANUTENCAO DE AERONAVES - GGE		1.754.398,74	1.754.398,74
041221114.903	AUXILIO-ALIMENTACAO - GGE		163.000,22	163.000,22
04122138	A PRIMEIRA CHANCE		10.759,25	10.759,25
041221384.805	ENCARGOS COM ESTAGIARIOS-GGE		10.759,25	10.759,25
04272	PREVIDENCIA DO REGIME ESTATUTARIO		928.480,41	928.480,41
04272111	GESTAO ADMINISTRATIVA		928.480,41	928.480,41
042721114.653	ENCARGOS COM INATIVOS - GGE		928.480,41	928.480,41
113	CULTURA		524.677,10	524.677,10
13391	PATRIMONIO HISTORICO, ARTISTICO E ARQUEOLOGICO		524.677,10	524.677,10
13391093	PRESERVACAO DO PATRIMONIO HISTORICO		524.677,10	524.677,10
133910934.646	MANUTENCAO DO PALACIO CRUZ E SOUZA		53.685,74	53.685,74
133910934.647	MANUTENCAO DO PALACIO DA AGRONOMICA		470.991,36	470.991,36
TOTAL			13.318.477,44	13.318.477,44

ESTADO DE SANTA CATARINA
SECRETARIA DE ESTADO DA FAZENDA
DIRETORIA DE ORCAMENTACAO

PROGRAMA DE TRABALHO
ANEXO 6, DA LEI N. 4320/64 - ADMINISTRACAO DIRETA
RECURSOS DO TESOURO - EXERCICIO DE 2001

EM R$

I ORGAO : GABINETE DO GOVERNADOR DO ESTADO
I UNIDADE ORCAMENTARIA : PROCURADORIA GERAL DO ESTADO

I CODIGO	I ESPECIFICACAO	I PROJETOS	I ATIVIDADES	I TOTAL
I03	IESSENCIAL A JUSTICA	I	13.593.548,75	13.593.548,75
I03122	I ADMINISTRACAO GERAL	I	9.499.682,43	9.499.682,43
I03122111	I GESTAO ADMINISTRATIVA	I	9.499.682,43	9.499.682,43
I031221114.025	I ADMINISTRACAO DE RECURSOS HUMANOS - PGE	I	8.205.050,04	8.205.050,04
I031221114.026	I MANUTENCAO DE SERVICOS E EQUIPAMENTOS DE INFORMATI	I		
I	I CA - PGE	I	29.315,96	29.315,96
I031221114.027	I MANUTENCAO E SERVICOS ADMINISTRATIVOS GERAIS - PGE	I	1.089.292,97	1.089.292,97
I031221114.904	I AUXILIO-ALIMENTACAO - PGE	I	176.023,46	176.023,46
I03272	I PREVIDENCIA DO REGIME ESTATUTARIO	I	4.093.866,32	4.093.866,32
I03272111	I GESTAO ADMINISTRATIVA	I	4.093.866,32	4.093.866,32
I032721114.023	I PAGAMENTO DE ENCARGOS COM INATIVOS - PGE	I	4.093.866,32	4.093.866,32
I04	IADMINISTRACAO	I	96,00	96,00
I04122	I ADMINISTRACAO GERAL	I	96,00	96,00
I04122138	I A PRIMEIRA CHANCE	I	96,00	96,00
I041221384.806	I ENCARGOS COM ESTAGIARIOS-PGE	I	96,00	96,00
I28	IENCARGOS ESPECIAIS	I 1.561.986,00		1.561.986,00
I28846	I OUTROS ENCARGOS ESPECIAIS	I 1.561.986,00		1.561.986,00
I28846951	I ENCARGOS ESPECIAIS	I 1.561.986,00		1.561.986,00
I288469519.001	I PAGAMENTO DE PRECATORIOS A CARGO DA PGE	I 1.561.986,00		1.561.986,00
	T O T A L	I 1.561.986,00	13.593.644,75	15.155.630,75

ESTADO DE SANTA CATARINA
SECRETARIA DE ESTADO DA FAZENDA
DIRETORIA DE ORCAMENTACAO

PROGRAMA DE TRABALHO
ANEXO 6, DA LEI N. 4320/64 - ADMINISTRACAO DIRETA
RECURSOS DO TESOURO - EXERCICIO DE 2001

EM R$

ORGAO : GABINETE DO GOVERNADOR DO ESTADO
UNIDADE ORCAMENTARIA : DIRETORIA ESTADUAL DE DEFESA CIVIL

CODIGO	ESPECIFICACAO	PROJETOS	ATIVIDADES	TOTAL
06	SEGURANCA PUBLICA		5.051,40	5.051,40
06182	DEFESA CIVIL		5.051,40	5.051,40
06182111	GESTAO ADMINISTRATIVA		5.051,40	5.051,40
061821114.654	MANUTENCAO DOS SERVICOS ADMINISTRATIVOS DA DEFESA CIVIL - DEDC		5.051,40	5.051,40
	TOTAL		5.051,40	5.051,40

ESTADO DE SANTA CATARINA
SECRETARIA DE ESTADO DA FAZENDA
DIRETORIA DE ORCAMENTACAO

PROGRAMA DE TRABALHO
ANEXO 6, DA LEI N. 4320/64 - ADMINISTRACAO DIRETA
RECURSOS DO TESOURO - EXERCICIO DE 2001

EM R$

ORGAO : GABINETE DO GOVERNADOR DO ESTADO
UNIDADE ORCAMENTARIA : SECRETARIA EXTRAORDINARIA PARA O DESENVOLVIMENTO DO OESTE

CODIGO	ESPECIFICACAO	PROJETOS	ATIVIDADES	TOTAL
04	ADMINISTRACAO	60.720,68	804.583,81	865.304,49
04122	ADMINISTRACAO GERAL	60.720,68	804.583,81	865.304,49
04122111	GESTAO ADMINISTRATIVA	60.720,68	684.080,02	744.800,70
041221113.633	REFORMA DO EDIFICIO SEDE - SDO	60.720,68		60.720,68
041221114.770	ADMINISTRACAO DE RECURSOS HUMANOS - SDO		234.582,29	234.582,29
041221114.771	MANUTENCAO, SERVICOS E EQUIPAMENTOS DE INFORMATICA - SDO		32.117,81	32.117,81
041221114.772	MANUTENCAO E SERVICOS ADMINISTRATIVOS GERAIS - SDO		409.303,92	409.303,92
041221114.905	AUXILIO-ALIMENTACAO - SDO		8.076,00	8.076,00
04122220	DESENVOLVIMENTO DA REGIAO OESTE		120.503,79	120.503,79
041222204.843	INCENTIVO AS ATIVIDADES PRODUTIVAS DA REGIAO OESTE		120.503,79	120.503,79
	TOTAL	60.720,68	804.583,81	865.304,49

ESTADO DE SANTA CATARINA
SECRETARIA DE ESTADO DA FAZENDA
DIRETORIA DE ORCAMENTACAO

PROGRAMA DE TRABALHO
ANEXO 6, DA LEI N. 4320/64 - ADMINISTRACAO DIRETA
RECURSOS DO TESOURO - EXERCICIO DE 2001

EM R$

I ORGAO : GABINETE DO VICE - GOVERNADOR DO ESTADO
I UNIDADE ORCAMENTARIA : GABINETE DO VICE - GOVERNADOR DO ESTADO

CODIGO	ESPECIFICACAO	PROJETOS	ATIVIDADES	TOTAL
04	ADMINISTRACAO	455,00	1.392.124,30	1.392.579,30
04122	ADMINISTRACAO GERAL	455,00	1.198.383,46	1.198.838,46
04122111	GESTAO ADMINISTRATIVA	455,00	1.195.743,46	1.196.198,46
041221113.874	GESTAO DO GRUPO EXECUTIVO DE ENERGIA	455,00		455,00
041221114.478	MANUTENCAO, SERVICOS E EQUIPAMENTOS DE INFORMATICA			
	DA GVG		52.300,93	52.300,93
041221114.479	ADMINISTRACAO DE RECURSOS HUMANOS GVG		587.605,43	587.605,43
041221114.481	MANUTENCAO DOS SERVICOS ADMINISTRATIVOS GERAIS - GI			
	VG		514.526,07	514.526,07
041221114.699	REPRESENTACAO GOVERNAMENTAL FEDERAL E INTERNACIONA			
	L		17.557,03	17.557,03
041221114.907	AUXILIO-ALIMENTACAO - GVG		23.754,00	23.754,00
04122138	A PRIMEIRA CHANCE		2.640,00	2.640,00
041221384.826	ENCARGOS COM ESTAGIARIOS - GVG		2.640,00	2.640,00
04272	PREVIDENCIA DO REGIME ESTATUTARIO		193.740,84	193.740,84
04272111	GESTAO ADMINISTRATIVA		193.740,84	193.740,84
042721114.480	ENCARGOS COM INATIVOS - GVG		193.740,84	193.740,84
TOTAL		455,00	1.392.124,30	1.392.579,30

ESTADO DE SANTA CATARINA
SECRETARIA DE ESTADO DA FAZENDA
DIRETORIA DE ORCAMENTACAO

PROGRAMA DE TRABALHO
ANEXO 6, DA LEI N. 4320/64 - ADMINISTRACAO DIRETA
RECURSOS DO TESOURO - EXERCICIO DE 2001

EM R$

I ORGAO : PROCURADORIA GERAL JUNTO AO TRIBUNAL DE CONTAS
I UNIDADE ORCAMENTARIA : PROCURADORIA GERAL JUNTO AO TRIBUNAL DE CONTAS

CODIGO	ESPECIFICACAO	PROJETOS	ATIVIDADES	TOTAL
104	ADMINISTRACAO		4.325.649,04	4.325.649,04
104122	ADMINISTRACAO GERAL		2.417.044,44	2.417.044,44
104122111	GESTAO ADMINISTRATIVA		2.414.096,20	2.414.096,20
1041221114.295	ADMINISTRACAO DE RECURSOS HUMANOS - PGTC		2.218.886,49	2.218.886,49
1041221114.296	MANUTENCAO, SERVICOS E EQUIPAMENTOS DE INFORMATICA - PGTC		41.502,87	41.502,87
1041221114.297	MANUTENCAO E SERVICOS ADMINISTRATIVOS GERAIS - PGTC		96.525,76	96.525,76
1041221114.908	AUXILIO-ALIMENTACAO - PGTC		57.181,08	57.181,08
104122138	A PRIMEIRA CHANCE		2.948,24	2.948,24
1041221384.825	ENCARGOS COM ESTAGIARIOS - PGTC		2.948,24	2.948,24
104272	PREVIDENCIA DO REGIME ESTATUTARIO		1.908.604,60	1.908.604,60
104272111	GESTAO ADMINISTRATIVA		1.908.604,60	1.908.604,60
1042721114.298	ENCARGOS COM INATIVOS - PGTC		1.908.604,60	1.908.604,60
TOTAL			4.325.649,04	4.325.649,04

ESTADO DE SANTA CATARINA
SECRETARIA DE ESTADO DA FAZENDA
DIRETORIA DE ORCAMENTACAO

PROGRAMA DE TRABALHO
ANEXO 6, DA LEI N. 4320/64 - ADMINISTRACAO DIRETA
RECURSOS DO TESOURO - EXERCICIO DE 2001

EM R$

I ORGAO : SECRETARIA DE ESTADO DO DESENVOLVIMENTO RURAL E DA AGRICULTURA I
I UNIDADE ORCAMENTARIA : GABINETE DO SECRETARIO - SDA I

I CODIGO	I ESPECIFICACAO	I PROJETOS	I ATIVIDADES	I TOTAL
I	I	I	I	I
I	I	I	I	I
I04	IADMINISTRACAO	I	72.374,57I	72.374,57I
I	I	I	I	I
I	I	I	I	I
I04122	I ADMINISTRACAO GERAL	I	72.374,57I	72.374,57I
I04122138	I A PRIMEIRA CHANCE	I	72.374,57I	72.374,57I
I041221384.828I	I ENCARGOS COM ESTAGIARIOS - SDA	I	72.374,57I	72.374,57I
I	I	I	I	I
I	I	I	I	I
I20	IAGRICULTURA	I 50.000,00I	151.922.426,10I	151.972.426,10I
I	I	I	I	I
I	I	I	I	I
I20121	I PLANEJAMENTO E ORCAMENTO	I	5.251.877,72I	5.251.877,72I
I20121661	I PLANEJAMENTO, PESQUISA, EXTENSAO RURAL E PESQUEIRA	I	5.251.877,72I	5.251.877,72I
I201216614.533I	I PLANEJAMENTO, INFORMACAO E ASSESSORIA AGRICOLA	I	5.251.877,72I	5.251.877,72I
I	I	I	I	I
I20122	I ADMINISTRACAO GERAL	I	140.620.923,37I	140.620.923,37I
I20122111	I GESTAO ADMINISTRATIVA	I	140.620.923,37I	140.620.923,37I
I201221114.607I	I MANUTENCAO E SERVICOS ADMINISTRATIVOS GERAIS-SDA	I	1.261.389,93I	1.261.389,93I
I201221114.608I	I MANUTENCAO, SERVICOS E EQUIPAMENTOS DE INFORMATICA	I	I	I
I	I -SDA	I	350.443,36I	350.443,36I
I201221114.609I	I ADMINISTRACAO DE RECURSOS HUMANOS - SDA	I	3.073.274,39I	3.073.274,39I
I201221114.723I	I SUBVENCAO ECONOMICA A CIDASC	I	44.732.357,71I	44.732.357,71I
I201221114.724I	I SUBVENCAO ECONOMICA A EPAGRI	I	78.831.826,96I	78.831.826,96I
I201221114.725I	I PARTICIPACAO NO CAPITAL SOCIAL DA CIDASC	I	1.416.461,71I	1.416.461,71I
I201221114.726I	I PARTICIPACAO NO CAPITAL SOCIAL DA EPAGRI	I	10.606.241,21I	10.606.241,21I
I201221114.909I	I AUXILIO-ALIMENTACAO - SDA	I	348.928,10I	348.928,10I
I	I	I	I	I
I20123	I ADMINISTRACAO FINANCEIRA	I	354.000,00I	354.000,00I
I20123111	I GESTAO ADMINISTRATIVA	I	354.000,00I	354.000,00I
I201231114.766I	I PARTICIPACAO NO CAPITAL SOCIAL DA CEASA	I	354.000,00I	354.000,00I
I	I	I	I	I
I20272	I PREVIDENCIA DO REGIME ESTATUTARIO	I	3.936.624,23I	3.936.624,23I
I20272111	I GESTAO ADMINISTRATIVA	I	3.936.624,23I	3.936.624,23I
I202721114.523I	I ENCARGOS COM INATIVOS - SDA	I	3.936.624,23I	3.936.624,23I
I	I	I	I	I
I20606	I EXTENSAO RURAL	I 50.000,00I	670.796,21I	720.796,21I
I20606657	I INCENTIVO, EXPANSAO E FORTALEC. DAS COOP. E ASSOC.	I 50.000,00I	I	50.000,00I
I206066575.528I	I APOIO A PROJETOS COLETIVOS DE OCUPACAO DE MAO-DE-OI	I	I	I
I	I BRA E AGREGACAO DE RENDA	I 50.000,00I	I	50.000,00I
I20606661	I PLANEJAMENTO, PESQUISA, EXTENSAO RURAL E PESQUEIRA	I	670.796,21I	670.796,21I
I206066614.534I	I ACOES SUPLEMENTARES DE APOIO AO DESENVOLVIMENTO RUI	I	I	I
I	I RAL E PESQUEIRO	I	670.796,21I	670.796,21I
I	I	I	I	I
I20607	I IRRIGACAO	I	1.088.204,57I	1.088.204,57I
I20607658	I RECURSOS NATURAIS E SANEAMENTO RURAL	I	1.088.204,57I	1.088.204,57I
I206076584.875I	I INFRAESTRUTURA AGRICOLA	I	1.088.204,57I	1.088.204,57I
	T O T A L	I 50.000,00I	151.994.800,67I	152.044.800,67I

ESTADO DE SANTA CATARINA
SECRETARIA DE ESTADO DA FAZENDA
DIRETORIA DE ORCAMENTACAO

PROGRAMA DE TRABALHO
ANEXO 6, DA LEI N. 4320/64 - ADMINISTRACAO DIRETA
RECURSOS DO TESOURO - EXERCICIO DE 2001

EM R$

I ORGAO : SECRETARIA DE ESTADO DA EDUCACAO E DO DESPORTO
I UNIDADE ORCAMENTARIA : GABINETE DO SECRETARIO - SED

I CODIGO	I ESPECIFICACAO	I PROJETOS	I ATIVIDADES	I TOTAL
I12	EDUCACAO	26.916.308,87	810.842.756,22	837.759.065,09
I12122	ADMINISTRACAO GERAL	237.007,21	51.102.168,77	51.339.175,98
I12122111	GESTAO ADMINISTRATIVA	120.427,30	45.145.757,85	45.266.185,15
I121221111.3391	AQUISICAO DE EQUIPAMENTOS PARA TECNOLOGIA EDUCACIONAL			
I121221111.3401	AQUISICAO DE VEICULOS, EQUIPAMENTOS E MOBILIARIOS PARA A AREA ADMINISTRATIVA	63.360,00 57.067,30		63.360,00 57.067,30
I121221112.5001	ASSESSORIA TECNICA NA AREA ADMINISTRATIVA DA EDUCACAO		471.339,63	471.339,63
I121221112.5021	MANUTENCAO E SERVICOS ADMINISTRATIVOS GERAIS DA EDUCACAO - SED		8.183.081,85	8.183.081,85
I121221112.5041	MANUTENCAO DO CONSELHO ESTADUAL DE EDUCACAO		583.716,52	583.716,52
I121221112.5051	REALIZACAO DO CENSO ESCOLAR		79.373,70	79.373,70
I121221112.5071	MANUTENCAO DA 1 CRE - FLORIANOPOLIS		51.897,67	51.897,67
I121221112.5081	MANUTENCAO DA 2 CRE - TUBARAO		51.107,92	51.107,92
I121221112.5091	MANUTENCAO DA 3 CRE - CRICIUMA		63.795,63	63.795,63
I121221112.5101	MANUTENCAO DA 4 CRE - BLUMENAU		50.795,84	50.795,84
I121221112.5111	MANUTENCAO DA 5 CRE - JOINVILLE		52.994,00	52.994,00
I121221112.5121	MANUTENCAO DA 6 CRE - RIO DO SUL		56.368,09	56.368,09
I121221112.5131	MANUTENCAO DA 7 CRE - LAGES		74.295,22	74.295,22
I121221112.5141	MANUTENCAO DA 8 CRE - MAFRA		54.918,65	54.918,65
I121221112.5151	MANUTENCAO DA 9 CRE - JOACABA		62.337,12	62.337,12
I121221112.5161	MANUTENCAO DA 10 CRE - CONCORDIA		60.329,77	60.329,77
I121221112.5171	MANUTENCAO DA 11 CRE - CHAPECO		60.703,68	60.703,68
I121221112.5181	MANUTENCAO DA 12 CRE - SAO MIGUEL D'OESTE		51.631,26	51.631,26
I121221112.5191	MANUTENCAO DA 13 CRE - ITAJAI		58.377,31	58.377,31
I121221112.5201	MANUTENCAO DA 14 CRE - CACADOR		56.455,49	56.455,49
I121221112.5211	MANUTENCAO DA 15 CRE - ARARANGUA		62.105,41	62.105,41
I121221112.5221	MANUTENCAO DA 16 CRE - BRUSQUE		46.292,34	46.292,34
I121221112.5231	MANUTENCAO DA 17 CRE - XANXERE		64.694,43	64.694,43
I121221112.5241	MANUTENCAO DA 18 CRE - CANOINHAS		63.338,64	63.338,64
I121221112.5251	MANUTENCAO DA 19 CRE - JARAGUA DO SUL		46.919,61	46.919,61
I121221112.5261	MANUTENCAO DA 20 CRE - LAGUNA		50.890,65	50.890,65
I121221112.5271	MANUTENCAO DA 21 CRE - ITUPORANGA		45.861,75	45.861,75
I121221112.5281	MANUTENCAO DA 22 CRE - SAO BENTO DO SUL		45.744,23	45.744,23
I121221112.5291	MANUTENCAO DA 23 CRE - MARAVILHA		61.075,63	61.075,63
I121221112.5301	MANUTENCAO DA 24 CRE - CURITIBANOS		60.817,16	60.817,16
I121221112.5311	MANUTENCAO DA 25 CRE - IBIRAMA		64.200,87	64.200,87
I121221112.5321	MANUTENCAO DA 26 CRE - SAO JOSE		61.465,17	61.465,17
I121221112.5331	PAGAMENTO DE PESSOAL ATIVO EM ATIVIDADES ADMINISTRATIVAS DA EDUCACAO		32.100.405,36	32.100.405,36
I121221114.9101	AUXILIO-ALIMENTACAO - SED		2.248.427,25	2.248.427,25
I12122138	A PRIMEIRA CHANCE		5.691.820,95	5.691.820,95
I121221364.8181	ENCARGOS COM ESTAGIARIOS - SED		5.691.820,95	5.691.820,95
I12122380	RECURSOS FISICOS E MATERIAIS PARA A ADMINISTRACAO	116.579,91		116.579,91

CONTINUA

ESTADO DE SANTA CATARINA
SECRETARIA DE ESTADO DA FAZENDA
DIRETORIA DE ORCAMENTACAO

PROGRAMA DE TRABALHO
ANEXO 6, DA LEI N. 4320/64 - ADMINISTRACAO DIRETA
RECURSOS DO TESOURO - EXERCICIO DE 2001

EM R$

I ORGAO : SECRETARIA DE ESTADO DA EDUCACAO E DO DESPORTO
I UNIDADE ORCAMENTARIA : GABINETE DO SECRETARIO - SED

I CODIGO	ESPECIFICACAO	PROJETOS	ATIVIDADES	TOTAL
	CONTINUACAO			
I121223801.310I	CONSTRUCAO DE IMOVEL NA REGIAO DA GRANFPOLIS	116.579,91		116.579,91
I12122401	CAPACITACAO DE RECURSOS HUMANOS NA AREA ADMINISTRA		264.589,97	264.589,97
I121224012.536I	CURSO DE APERFEICOAMENTO PARA PESSOAL TECNICO-ADMI			
I	NISTRATIVO		264.589,97	264.589,97
I12272	PREVIDENCIA DO REGIME ESTATUTARIO		248.836.717,78	248.836.717,78
I12272111	GESTAO ADMINISTRATIVA		2.330.651,75	2.330.651,75
I122721112.534I	ENCARGOS COM INATIVOS DA EDUCACAO - SED		2.330.651,75	2.330.651,75
I12272381	ADMINISTRACAO E MANUTENCAO DO ENSINO FUNDAMENTAL		246.506.066,03	246.506.066,03
I122723812.572I	PAGAMENTO DE ENCARGOS COM INATIVOS DO ENSINO FUNDAI			
I	MENTAL		246.506.066,03	246.506.066,03
I12361	ENSINO FUNDAMENTAL	24.625.804,83	362.061.884,01	386.687.688,84
I12361381	ADMINISTRACAO E MANUTENCAO DO ENSINO FUNDAMENTAL		102.605.930,31	102.605.930,31
I123613812.001I	DESCENTRALIZACAO FINANC.DE UE'S DE PEQUENO/MEDIO PI			
I	ORTE DO ENSINO FUNDAMENTAL		2.110.258,65	2.110.258,65
I123613812.002I	DESCENTRALIZACAO FINANCEIRA DO CE DE ARARANGUA		2.769,16	2.769,16
I123613812.003I	DESCENTRALIZACAO FINANCEIRA DO CE PROF. MARIA GARCI			
I	IA PESSI - ARARANGUA		25.798,36	25.798,36
I123613812.004I	DESCENTRALIZACAO FINANCEIRA DO CE PRES. JOAO GOULAI			
I	RT - BALNEARIO CAMBORIU		25.426,59	25.426,59
I123613812.005I	DESCENTRALIZACAO FINANCEIRA CE PROF. TANIA M. F. SI			
I	ILVA LOCKS - BIGUACU		47.373,66	47.373,66
I123613812.006I	DESCENTRALIZACAO FINANCEIRA DO CE MARIA DA GLORIA I			
I	V. DE FARIA - BIGUACU		8.207,86	8.207,86
I123613812.007I	DESCENTRALIZACAO FINANCEIRA DO CE LUIZ DELFINO - BI			
I	LUMENAU		21.224,44	21.224,44
I123613812.008I	DESCENTRALIZACAO FINANCEIRA CE HERCILIO DEECKE - BI			
I	LUMENAU		42.147,01	42.147,01
I123613812.009I	DESCENTRALIZACAO FINANCEIRA DO CE GOV. CELSO RAMOSI			
I	- BLUMENAU		41.726,04	41.726,04
I123613812.010I	DESCENTRALIZACAO FINANCEIRA DO CONJ. ED. PEDRO II I			
I	- BLUMENAU		26.124,76	26.124,76
I123613812.011I	DESCENTRALIZACAO FINANCEIRA DO CE PE. JOSE MAURICII			
I	O - BLUMENAU		24.190,78	24.190,78
I123613812.012I	DESCENTRALIZACAO FINANCEIRA DO CE SANTOS DUMONT - I			
I	BLUMENAU		29.437,10	29.437,10
I123613812.013I	DESCENTRALIZACAO FINANCEIRA DO CE DOM JOAQUIM - BRI			
I	ACO DO NORTE		31.629,50	31.629,50
I123613812.014I	DESCENTRALIZACAO FINANCEIRA DO CE PROF. JOSE ARANTI			
I	ES - CAMBORIU		24.262,60	24.262,60
I123613812.015I	DESCENTRALIZACAO FINANCEIRA DO CE PAULO BLASI - CAI			
I	MPOS NOVOS		26.088,86	26.088,86
I123613812.016I	DESCENTRALIZACAO FINANCEIRA DO CE PROF. ZELIA SHARI			
I	F - CHAPECO		37.718,04	37.718,04
I123613812.017I	DESCENTRALIZACAO FINANCEIRA CE BOM PASTOR - CHAPECI			
I	O		36.314,45	36.314,45
I123613812.018I	DESCENTRALIZACAO FINANCEIRA DO CE GENI COMEL - CHA			
I	PECO		25.932,09	25.932,09
I				

CONTINUA

ESTADO DE SANTA CATARINA
SECRETARIA DE ESTADO DA FAZENDA
DIRETORIA DE ORCAMENTACAO

PROGRAMA DE TRABALHO
ANEXO 6, DA LEI N. 4320/64 - ADMINISTRACAO DIRETA
RECURSOS DO TESOURO - EXERCICIO DE 2001

EM R$

ORGAO : SECRETARIA DE ESTADO DA EDUCACAO E DO DESPORTO
UNIDADE ORCAMENTARIA : GABINETE DO SECRETARIO - SED

CODIGO	ESPECIFICACAO	PROJETOS	ATIVIDADES	TOTAL
	CONTINUACAO			
123613812.019	DESCENTRALIZACAO FINANCEIRA DO CE PROF. LOURDES A. SARTURI LAGO - CHAPECO		30.900,18	30.900,18
123613812.020	DESCENTRALIZACAO FINANCEIRA DO CE PROF. OLAVO CECCI O RIGON - CONCORDIA		21.994,75	21.994,75
123613812.021	DESCENTRALIZACAO FINANCEIRA DO CONJ. ED. SEBASTIAO T. DOS SANTOS - CRICIUMA		20.220,00	20.220,00
123613812.022	DESCENTRALIZACAO FINANCEIRA DO CE JOAQUIM RAMOS - CRICIUMA		31.174,94	31.174,94
123613812.023	DESCENTRALIZACAO FINANCEIRA DO CE SECUNDARIO CASEMIRO DE ABREU - CURITIBANOS		8.205,50	8.205,50
123613812.024	DESCENTRALIZACAO FINANCEIRA DO CE SANTA TEREZINHA - CURITIBANOS		40.452,15	40.452,15
123613812.025	DESCENTRALIZACAO FINANCEIRA DO INSTITUTO ESTADUAL DE EDUCACAO - FLORIANOPOLIS		86.036,82	86.036,82
123613812.026	DESCENTRALIZACAO FINANCEIRA DO CE PROF. ANIBAL NUNES PIRES - FLORIANOPOLIS		18.184,38	18.184,38
123613812.027	DESCENTRALIZACAO FINANCEIRA DO CE ADERBAL RAMOS DA SILVA - FLORIANOPOLIS		31.802,54	31.802,54
123613812.028	DESCENTRALIZACAO FINANCEIRA DO CE GETULIO VARGAS - FLORIANOPOLIS		43.100,14	43.100,14
123613812.029	DESCENTRALIZACAO FINANCEIRA DO CE SIMAO JOSE HESS - FLORIANOPOLIS		36.102,94	36.102,94
123613812.030	DESCENTRALIZACAO FINANCEIRA DO CE PROF. JOSE RODRIGUES LOPES - GAROPABA		23.548,07	23.548,07
123613812.031	DESCENTRALIZACAO FINANCEIRA DO CE FREI GODOFREDO - GASPAR		21.450,00	21.450,00
123613812.032	DESCENTRALIZACAO FINANCEIRA DO CE SAO JOSE - HERVAL D'OESTE		35.568,91	35.568,91
123613812.033	DESCENTRALIZACAO FINANCEIRA DO CE FREDERICO HARDT - INDAIAL		20.775,23	20.775,23
123613812.034	DESCENTRALIZACAO FINANCEIRA DO COLEGIO NEREU RAMOS - ITAJAI		3.636,90	3.636,90
123613812.035	DESCENTRALIZACAO FINANCEIRA DO CE DEP. NILTON KUCKER - ITAJAI		19.610,32	19.610,32
123613812.036	DESCENTRALIZACAO FINANCEIRA DO CE DOM AFONSO NIHEUS - ITAJAI		19.319,57	19.319,57
123613812.039	DESCENTRALIZACAO FINANCEIRA DO CE GOV. CELSO RAMOS - JOACABA		22.529,43	22.529,43
123613812.040	DESCENTRALIZACAO FINANCEIRA DO CE DR. TUFI DIPPE - JOINVILLE		18.006,36	18.006,36
123613812.041	DESCENTRALIZACAO FINANCEIRA DO CE ENG. ANNES GUALBERTO - JOINVILLE		21.831,00	21.831,00
123613812.043	DESCENTRALIZACAO FINANCEIRA DA EB PROF. MARIA AMINI GHANEN - JOINVILLE		43.302,87	43.302,87
123613812.044	DESCENTRALIZACAO FINANCEIRA DO CE PLACIDO OLIMPIO DE OLIVEIRA - JOINVILLE		18.658,77	18.658,77
123613812.045	DESCENTRALIZACAO FINANCEIRA DO CE PRES. MEDICI - JOINVILLE		23.299,58	23.299,58
123613812.046	DESCENTRALIZACAO FINANCEIRA DO CE JOAO COLIN - JOINVILLE		10.442,23	10.442,23

CONTINUA

ESTADO DE SANTA CATARINA
SECRETARIA DE ESTADO DA FAZENDA
DIRETORIA DE ORCAMENTACAO

PROGRAMA DE TRABALHO
ANEXO 6, DA LEI N. 4320/64 - ADMINISTRACAO DIRETA
RECURSOS DO TESOURO - EXERCICIO DE 2001 EM R$

I ORGAO : SECRETARIA DE ESTADO DA EDUCACAO E DO DESPORTO
I UNIDADE ORCAMENTARIA : GABINETE DO SECRETARIO - SED

CODIGO	ESPECIFICACAO	PROJETOS	ATIVIDADES	TOTAL
	CONTINUACAO			
123613812.047	DESCENTRALIZACAO FINANCEIRA DO CE PROF. ANTONIO A. C. DOS SANTOS - JOINVILLE		30.894,01	30.894,01
123613812.048	DESCENTRALIZACAO FINANCEIRA DO CE PROF. JANDIRA D'AVILA - JOINVILLE		26.529,35	26.529,35
123613812.049	DESCENTRALIZACAO FINANCEIRA DO CE PROF. GERTRUDES B. COSTA - JOINVILLE		31.264,54	31.264,54
123613812.050	DESCENTRALIZACAO FINANCEIRA DI CE DR. JORGE LACERDA - JOINVILLE		19.442,45	19.442,45
123613812.051	DESCENTRALIZACAO FINANCEIRA DO CE DR. PAULO MEDEIROS - JOINVILLE		19.567,48	19.567,48
123613812.052	DESCENTRALIZACAO FINANCEIRA DO COLEGIO INDUSTRIAL DE LAGES		33.701,69	33.701,69
123613812.053	DESCENTRALIZACAO FINANCEIRA DO CENTRO ED. VIDAL RAMOS JR. - LAGES		40.902,64	40.902,64
123613812.054	DESCENTRALIZACAO FINANCEIRA DO CE ARISTILIANO RAMOS - LAGES		29.298,01	29.298,01
123613812.055	DESCENTRALIZACAO FINANCEIRA DO COLEGIO COMERCIAL LAGUNENSE		26.315,12	26.315,12
123613812.057	DESCENTRALIZACAO FINANCEIRA DO CE BARAO DE ANTONINA - MAFRA		7.952,10	7.952,10
123613812.058	DESCENTRALIZACAO FINANCEIRA DO CE NOSSA SENHORA DA SALETE - MARAVILHA		21.695,58	21.695,58
123613812.059	DESCENTRALIZACAO FINANCEIRA DO CE PROF. JULIA M. DE SOUZA - NAVEGANTES		30.814,37	30.814,37
123613812.060	DESCENTRALIZACAO FINANCEIRA DO CE TONEZA CASCAES - ORLEANS		34.222,75	34.222,75
123613812.061	DESCENTRALIZACAO FINANCEIRA DO CE GOV. IVO SILVEIRA - PALHOCA		19.911,69	19.911,69
123613812.062	DESCENTRALIZACAO FINANCEIRA DO CE JOAO SILVEIRA - PALHOCA		34.887,82	34.887,82
123613812.063	DESCENTRALIZACAO FINANCEIRA DA EB SEN. RENATO RAMOS DA SILVA - PALHOCA		46.833,71	46.833,71
123613812.064	DESCENTRALIZACAO FINANCEIRA DO CE IRMA MARIA TEREZA - PALHOCA		15.233,24	15.233,24
123613812.065	DESCENTRALIZACAO FINANCEIRA DA EB PROF. BENONIVIO J. MARTINS - PALHOCA		59.795,42	59.795,42
123613812.066	DESCENTRALIZACAO FINANCEIRA DO CE ALINOR VIEIRA CORTE - PAPANDUVA		27.959,64	27.959,64
123613812.067	DESCENTRALIZACAO FINANCEIRA DO CE CEL. CID GONZAGA - PORTO UNIAO		25.236,49	25.236,49
123613812.068	DESCENTRALIZACAO FINANCEIRA DO CE PROF. HENRIQUE DA S. FONTES - RIO DO SUL		19.200,18	19.200,18
123613812.070	DESCENTRALIZACAO FINANCEIRA DO CE SAO BENTO - SAO BENTO DO SUL		34.132,67	34.132,67
123613812.071	DESCENTRALIZACAO FINANCEIRA DO CE WANDERLEY JUNIOR - SAO JOSE		33.271,59	33.271,59
123613812.072	DESCENTRALIZACAO FINANCEIRA DO CE LAERCIO C. DE ANDRADE - SAO JOSE		24.827,85	24.827,85
123613812.073	DESCENTRALIZACAO FINANCEIRA DO CE CECILIA ROSA LOPES - SAO JOSE		32.874,25	32.874,25

CONTINUA

ESTADO DE SANTA CATARINA
SECRETARIA DE ESTADO DA FAZENDA
DIRETORIA DE ORCAMENTACAO

PROGRAMA DE TRABALHO
ANEXO 6, DA LEI N. 4320/64 - ADMINISTRACAO DIRETA
RECURSOS DO TESOURO - EXERCICIO DE 2001 EM R$

I ORGAO : SECRETARIA DE ESTADO DA EDUCACAO E DO DESPORTO
I UNIDADE ORCAMENTARIA : GABINETE DO SECRETARIO - SED

CODIGO	ESPECIFICACAO	PROJETOS	ATIVIDADES	TOTAL
	CONTINUACAO			
123613812.074	DESCENTRALIZACAO FINANCEIRA DO CE SOROR ANGELICA - S. LOURENCO D'OESTE		37.197,78	37.197,78
123613812.075	DESCENTRALIZACAO FINANCEIRA DO CE SAO MIGUEL - SAO MIGUEL D'OESTE		28.723,77	28.723,77
123613812.076	DESCENTRALIZACAO FINANCEIRA DA ESCOLA TECNICA DIOMICIO FREITAS - TUBARAO		11.117,20	11.117,20
123613812.077	DESCENTRALIZACAO FINANCEIRA DO HENRIQUE FONTES - TUBARAO		25.560,58	25.560,58
123613812.078	DESCENTRALIZACAO FINANCEIRA DO CE SEN. FRANCISCO BI. GALLOTII - TUBARAO		8.630,40	8.630,40
123613812.079	DESCENTRALIZACAO FINANCEIRA DO CE PROF. ADELINA REGIS - VIDEIRA		15.917,32	15.917,32
123613812.080	DESCENTRALIZACAO FINANCEIRA DO CE PRES. ARTUR DA COSTA E SILVA - XANXERE		15.394,80	15.394,80
123613812.081	DESCENTRALIZACAO FINANCEIRA DO CE DE 1 E 2 GR. PROF. NEUSA MASSOLINI - XAXIM		21.387,37	21.387,37
123613812.082	DESCENTRALIZACAO FINANCEIRA DO CE PRES. JUCELINO KUBITSCHECK - SAO JOSE		41.348,22	41.348,22
123613812.083	APOIO FINANCEIRO AS ASSOCIACOES DE PAES E PROFESSORES DO ENSINO FUNDAMENTAL		25.947.592,04	25.947.592,04
123613812.084	TRANSPORTE ESCOLAR PARA ALUNOS DO ENSINO FUNDAMENTAL		12.652.239,80	12.652.239,80
123613812.112	REDISTRIBUICAO DA QUOTA DO SALARIO-EDUCACAO AOS MUNICIPIOS		29.553.311,92	29.553.311,92
123613812.330	DINHEIRO DIRETO NA ESCOLA/MEC		13.521,56	13.521,56
123613812.596	DESCENTRALIZACAO FINANCEIRA EEB PROF. ANACLETO DAMIANI - ABELARDO LUZ		12.678,77	12.678,77
123613812.597	DESCENTRALIZACAO FINANCEIRA EEB PEDRO AMERICO - AGROLANDIA		16.236,07	16.236,07
123613812.598	DESCENTRALIZACAO FINANCEIRA EEB RUTH LEBARBECHON - AGUA DOCE		18.459,85	18.459,85
123613812.599	DESCENTRALIZACAO FINANCEIRA EEB IRINEU BORNHAUSEN - AGUAS DE CHAPECO		16.084,62	16.084,62
123613812.600	DESCENTRALIZACAO FINANCEIRA EEB SILVA JARDIM - ALFREDO WAGNER		17.257,64	17.257,64
123613812.601	DESCENTRALIZACAO FINANCEIRA EEB PROF. OSNI PAULINO DA SILVA - ANCHIETA		20.500,04	20.500,04
123613812.602	DESCENTRALIZACAO FINANCEIRA EEB PADRE ANTONIO VIEIRA - ANITA GARIBALDI		16.647,87	16.647,87
123613812.603	DESCENTRALIZACAO FINANCEIRA EEB ALTAMIRO GUIMARAES - ANTONIO CARLOS		23.660,25	23.660,25
123613812.604	DESCENTRALIZACAO FINANCEIRA EEB SAO JOAO BOSCO - APIUNA		14.106,25	14.106,25
123613812.605	DESCENTRALIZACAO FINANCEIRA EEB PREF. HIGINO AGUIAR - ARAQUARI		27.230,66	27.230,66
123613812.606	DESCENTRALIZACAO FINANCEIRA EEB ALMIRNTE BOITEUX - ARAQUARI		22.952,81	22.952,81
123613812.607	DESCENTRALIZACAO FINANCEIRA EEB PROF. DOLVINA LEITE DE MEDEIROS - ARARANGUA		20.967,10	20.967,10

CONTINUA

ESTADO DE SANTA CATARINA
SECRETARIA DE ESTADO DA FAZENDA
DIRETORIA DE ORCAMENTACAO

PROGRAMA DE TRABALHO
ANEXO 6, DA LEI N. 4320/64 - ADMINISTRACAO DIRETA
RECURSOS DO TESOURO - EXERCICIO DE 2001 EM R$

I ORGAO : SECRETARIA DE ESTADO DA EDUCACAO E DO DESPORTO I
I UNIDADE ORCAMENTARIA : GABINETE DO SECRETARIO - SED I

I CODIGO I	ESPECIFICACAO I	PROJETOS I	ATIVIDADES I	TOTAL I
	CONTINUACAO			
I123613812.608I	DESCENTRALIZACAO FINANCEIRA EEB CASTRO ALVES - ARAI	I	I	I
I I	RANGUA I	I	29.808,10I	29.808,10I
I123613812.609I	DESCENTRALIZACAO FINANCEIRA EEB BERNARDINO SENA CAI	I	I	I
I I	MPOS - ARARANGUA I	I	23.442,37I	23.442,37I
I123613812.610I	DESCENTRALIZACAO FINANCEIRA EEB MONSENHOR FRANCISCI	I	I	I
I I	O GIESBERTS - ARMAZEM I	I	21.704,10I	21.704,10I
I123613812.611I	DESCENTRALIZACAO FINANCEIRA EEB DOMINGOS SAVIO - AI	I	I	I
I I	SCURRA I	I	15.777,80I	15.777,80I
I123613812.612I	DESCENTRALIZACAO FINANCEIRA EEB APOLONIO IRENO CARI	I	I	I
I I	DOSO - BALN. ARROIO SILVA I	I	18.086,00I	18.086,00I
I123613812.613I	DESCENTRALIZACAO FINANCEIRA EEB DOM GREGORIO WARMEI	I	I	I
I I	LING - BALN. BARRA DO SUL I	I	23.836,68I	23.836,68I
I123613812.614I	DESCENTRALIZACAO FINANCEIRA EEB PROF. FRANCISCA ALI	I	I	I
I I	VES GEVAERD-BALN. CAMBORIU I	I	19.289,24I	19.289,24I
I123613812.615I	DESCENTRALIZACAO FINANCEIRA EEB PROF. MARIA DA GLOI	I	I	I
I I	RIA PEREIRA-BALN. CAMBORIU I	I	19.278,89I	19.278,89I
I123613812.616I	DESCENTRALIZACAO FINANCEIRA EEB PRAIA DA GAIVOTA -I	I	I	I
I I	BALNEARIO DA GAIVOTA I	I	18.067,20I	18.067,20I
I123613812.617I	DESCENTRALIZACAO FINANCEIRA EEB DAVID PEDRO ESPINDI	I	I	I
I I	OLA - BARRA VELHA I	I	16.907,56I	16.907,56I
I123613812.618I	DESCENTRALIZACAO FINANCEIRA EEB CONSELHEIRO ASTROGI	I	I	I
I I	ILDO O. AGUIAR-BARRA VELHA I	I	22.794,66I	22.794,66I
I123613812.619I	DESCENTRALIZACAO FINANCEIRA EEB ESTANISLAU SCHUMANI	I	I	I
I I	N - BELA VISTA DO TOLDO I	I	17.701,82I	17.701,82I
I123613812.620I	DESCENTRALIZACAO FINANCEIRA EEB TEOFILO NOLASCO DEI	I	I	I
I I	ALMEIDA - BENEDITO NOVO I	I	16.125,98I	16.125,98I
I123613812.621I	DESCENTRALIZACAO FINANCEIRA EEB PROF. ALEXANDRE SEI	I	I	I
I I	RGIO GODINHO - BIGUACU I	I	22.980,12I	22.980,12I
I123613812.622I	DESCENTRALIZACAO FINANCEIRA EEB PROF. EMERITA DUARI	I	I	I
I I	TE S. E. SOUZA - BIGUACU I	I	22.344,07I	22.344,07I
I123613812.623I	DESCENTRALIZACAO FINANCEIRA EEB PROF. JOSE BRASILII	I	I	I
I I	CIO - BIGUACU I	I	30.351,63I	30.351,63I
I123613812.624I	DESCENTRALIZACAO FINANCEIRA EEB PROF. ELOISA MARIAI	I	I	I
I I	PRAZERES - BIGUACU I	I	27.827,20I	27.827,20I
I123613812.625I	DESCENTRALIZACAO FINANCEIRA EEB CEL. PEDRO C. FEODI	I	I	I
I I	ERSEN - BLUMENAU I	I	16.642,54I	16.642,54I
I123613812.626I	DESCENTRALIZACAO FINANCEIRA EEB JOAO DURVAL MULLERI	I	I	I
I I	- BLUMENAU I	I	20.262,40I	20.262,40I
I123613812.627I	DESCENTRALIZACAO FINANCEIRA EEB PROF. IZOLETE ELIZI	I	I	I
I I	A G. MULLER - BLUMENAU I	I	22.071,20I	22.071,20I
I123613812.628I	DESCENTRALIZACAO FINANCEIRA EEB BRUNO HOELTGEBAUN I	I	I	I
I I	- BLUMENAU I	I	24.419,68I	24.419,68I
I123613812.629I	DESCENTRALIZACAO FINANCEIRA EEB EMILIO BAUMGART - I	I	I	I
I I	BLUMENAU I	I	15.289,59I	15.289,59I
I123613812.630I	DESCENTRALIZACAO FINANCEIRA EEB ADOLPHO KONDER - BI	I	I	I
I I	LUMENAU I	I	17.042,18I	17.042,18I
I123613812.631I	DESCENTRALIZACAO FINANCEIRA EEB PROF. HERIBERTO JOI	I	I	I
I I	SEPH MULLER - BLUMENAU I	I	27.844,98I	27.844,98I
I123613812.632I	DESCENTRALIZACAO FINANCEIRA EEB PROF. JOAO WIDEMANI	I	I	I
I I	N - BLUMENAU I	I	20.589,19I	20.589,19I
I I	I	I	I	I

CONTINUA

ESTADO DE SANTA CATARINA
SECRETARIA DE ESTADO DA FAZENDA
DIRETORIA DE ORCAMENTACAO

PROGRAMA DE TRABALHO
ANEXO 6, DA LEI N. 4320/64 - ADMINISTRACAO DIRETA
RECURSOS DO TESOURO - EXERCICIO DE 2001 EM R$

I ORGAO : SECRETARIA DE ESTADO DA EDUCACAO E DO DESPORTO I
I UNIDADE ORCAMENTARIA : GABINETE DO SECRETARIO - SED I

CODIGO	ESPECIFICACAO	PROJETOS	ATIVIDADES	TOTAL
	CONTINUACAO			
123613812.633	DESCENTRALIZACAO FINANCEIRA EEB ADOLFO JOSE MARTINI			
	S - BOM JARDIM DA SERRA		17.542,70	17.542,70
123613812.634	DESCENTRALIZACAO FINANCEIRA EEB ALEXANDRE GUSMAO -			
	BOM RETIRO		21.825,10	21.825,10
123613812.635	DESCENTRALIZACAO FINANCEIRA EEB PREF. LEOPOLDO JOSI			
	E GUERREIRO - BOMBINHAS		13.498,91	13.498,91
123613812.636	DESCENTRALIZACAO FINANCEIRA EEB ENG. ANNES GUALBERI			
	TO - BRACO DO NORTE		29.137,98	29.137,98
123613812.637	DESCENTRALIZACAO FINANCEIRA EEB JOAO XXIII - BRUSQI			
	UE		20.460,27	20.460,27
123613812.638	DESCENTRALIZACAO FINANCEIRA EEB FRANCISCO DE ARAUJ			
	O - BRUSQUE		18.560,16	18.560,16
123613812.639	DESCENTRALIZACAO FINANCEIRA EEB MONSENHOR GREGORIO			
	- BRUSQUE		24.288,44	24.288,44
123613812.640	DESCENTRALIZACAO FINANCEIRA EEB FELICIANO PIRES -			
	BRUSQUE		17.354,75	17.354,75
123613812.641	DESCENTRALIZACAO FINANCEIRA EEB DOM JOAO BECKE - BI			
	RUSQUE		21.166,00	21.166,00
123613812.642	DESCENTRALIZACAO FINANCEIRA EEB GOVERNADOR IVO SIL			
	VEIRA - BRUSQUE		23.671,31	23.671,31
123613812.643	DESCENTRALIZACAO FINANCEIRA EEB SANTA TEREZINHA -			
	BRUSQUE		30.263,32	30.263,32
123613812.644	DESCENTRALIZACAO FINANCEIRA EEB IRMAO LEO - CACADO			
	R		2.773,00	2.773,00
123613812.645	DESCENTRALIZACAO FINANCEIRA EEB DR. JOAO SANTO DAMI			
	O - CACADOR		20.271,57	20.271,57
123613812.646	DESCENTRALIZACAO FINANCEIRA EEB DANTE MOSCONI - CAI			
	CADOR		21.929,91	21.929,91
123613812.647	DESCENTRALIZACAO FINANCEIRA EEB DOM ORLANDO DOTTI			
	- CACADOR		18.626,02	18.626,02
123613812.648	DESCENTRALIZACAO FINANCEIRA EEB PAULO SCHIEFFLER -			
	CACADOR		21.765,53	21.765,53
123613812.649	DESCENTRALIZACAO FINANCEIRA EEB DOM PEDRO II - CAI			
	BI		18.625,21	18.625,21
123613812.650	DESCENTRALIZACAO FINANCEIRA EEB ALCUINO GONCALO VI			
	EIRA - CAMBORIU		25.913,38	25.913,38
123613812.651	DESCENTRALIZACAO FINANCEIRA EEB PROF MARIO GARCIA			
	- CAMBORIU		15.678,59	15.678,59
123613812.652	DESCENTRALIZACAO FINANCEIRA EEB PROF. MARIA TEREZI			
	NHA GARCIA - CAMBORIU		22.096,11	22.096,11
123613812.653	DESCENTRALIZACAO FINANCEIRA EEB LEBON REGIS - CAMP			
	O ALEGRE		16.011,18	16.011,18
123613812.654	DESCENTRALIZACAO FINANCEIRA EEB MAJOR OTACILIO COU			
	TO - CAMPO BELO DO SUL		24.139,03	24.139,03
123613812.655	DESCENTRALIZACAO FINANCEIRA EEB EMILIO GARRASTAZU			
	MEDICI - CAMPO ERE		16.298,03	16.298,03
123613812.656	DESCENTRALIZACAO FINANCEIRA EEB RAUL POMPEIA - CAM			
	PO ERE		15.891,15	15.891,15
123613812.657	DESCENTRALIZACAO FINANCEIRA EEB GASPARINO ZORZI -			
	CAMPOS NOVOS		19.976,90	19.976,90

CONTINUA

ESTADO DE SANTA CATARINA
SECRETARIA DE ESTADO DA FAZENDA
DIRETORIA DE ORCAMENTACAO

PROGRAMA DE TRABALHO
ANEXO 6, DA LEI N. 4320/64 - ADMINISTRACAO DIRETA
RECURSOS DO TESOURO - EXERCICIO DE 2001 EM R$

I ORGAO : SECRETARIA DE ESTADO DA EDUCACAO E DO DESPORTO
I UNIDADE ORCAMENTARIA : GABINETE DO SECRETARIO - SED

CODIGO	ESPECIFICACAO	PROJETOS	ATIVIDADES	TOTAL
	CONTINUACAO			
123613812.658	DESCENTRALIZACAO FINANCEIRA EEB HENRIQUE RUPP JUNI			
	OR - CAMPOS NOVOS		21.083,27	21.083,27
123613812.659	DESCENTRALIZACAO FINANCEIRA EEB PROF. MINERVINA LA			
	US - CANELINHA		15.438,60	15.438,60
123613812.660	DESCENTRALIZACAO FINANCEIRA EEB JULIA BALEOLI ZANI			
	OLO - CANOINHAS		15.313,59	15.313,59
123613812.661	DESCENTRALIZACAO FINANCEIRA EEB RODOLFO ZIPPER - CI			
	ANOINHAS		15.831,12	15.831,12
123613812.662	DESCENTRALIZACAO FINANCEIRA EEB JOAO JOSE DE S. CA			
	BRAL - CANOINHAS		18.420,00	18.420,00
123613812.663	DESCENTRALIZACAO FINANCEIRA EEB ALMIRANTE BARROSO			
	- CANOINHAS		11.342,20	11.342,20
123613812.664	DESCENTRALIZACAO FINANCEIRA EEB IRMA MARIA FELICIT			
	AS - CANOINHAS		22.322,83	22.322,83
123613812.665	DESCENTRALIZACAO FINANCEIRA EEB SAGRADO CORACAO DE			
	JESUS - CANOINHAS		33.205,69	33.205,69
123613812.666	DESCENTRALIZACAO FINANCEIRA EEB SANTA CRUZ - CANOI			
	NHAS		15.896,51	15.896,51
123613812.667	DESCENTRALIZACAO FINANCEIRA EEB BELISARIO PENA - CI			
	APINZAL		21.261,33	21.261,33
123613812.668	DESCENTRALIZACAO FINANCEIRA EEB SAO CRISTOVAO - CAI			
	PINZAL		22.416,72	22.416,72
123613812.669	DESCENTRALIZACAO FINANCEIRA EEB MATER DOLORUM - CAI			
	PINZAL		16.502,00	16.502,00
123613812.670	DESCENTRALIZACAO FINANCEIRA EEB TERESA MARTINS BRI			
	TO - CAPIVARI DE BAIXO		22.137,19	22.137,19
123613812.671	DESCENTRALIZACAO FINANCEIRA EEB GEN. OSVALDO P. DAI			
	VEIGA - CAPIVARI DE BAIXO		26.946,73	26.946,73
123613812.672	DESCENTRALIZACAO FINANCEIRA EEB DR. OTTO FEUERSCHU			
	ETTE - CAPIVARI DE BAIXO		6.220,55	6.220,55
123613812.673	DESCENTRALIZACAO FINANCEIRA EEB IRMA WIENFRIDA - CI			
	ATANDUVAS		23.604,97	23.604,97
123613812.674	DESCENTRALIZACAO FINANCEIRA EEB CANDIDO RAMOS - CAI			
	XAMBU DO SUL		14.298,86	14.298,86
123613812.675	DESCENTRALIZACAO FINANCEIRA EEB MARCOLINA RODRIGUE			
	S DA SILVA - CHAPECO		16.917,16	16.917,16
123613812.676	DESCENTRALIZACAO FINANCEIRA EEB SAO FRANCISCO - CH			
	APECO		19.091,73	19.091,73
123613812.677	DESCENTRALIZACAO FINANCEIRA EEB TANCREDO DE A. NEV			
	ES - CHAPECO		6.748,25	6.748,25
123613812.678	DESCENTRALIZACAO FINANCEIRA EEB SAAD ANTONIO SARQU			
	IS - CHAPECO		20.840,86	20.840,86
123613812.679	DESCENTRALIZACAO FINANCEIRA EEB PROF. IRENE STONOG			
	A - CHAPECO		17.010,39	17.010,39
123613812.680	DESCENTRALIZACAO FINANCEIRA EEB CORONEL ERNESTO BE			
	RTASO - CHAPECO		16.041,60	16.041,60
123613812.681	DESCENTRALIZACAO FINANCEIRA EEB PROF. VALESCA CARMI			
	EN RESCK PARI - CHAPECO		18.403,35	18.403,35
123613812.682	DESCENTRALIZACAO FINANCEIRA EEB PEDRO MACIEL - CHA			
	PECO		11.634,55	11.634,55

CONTINUA

ESTADO DE SANTA CATARINA
SECRETARIA DE ESTADO DA FAZENDA
DIRETORIA DE ORCAMENTACAO

PROGRAMA DE TRABALHO
ANEXO 6, DA LEI N. 4320/64 - ADMINISTRACAO DIRETA
RECURSOS DO TESOURO - EXERCICIO DE 2001

EM R$

I ORGAO : SECRETARIA DE ESTADO DA EDUCACAO E DO DESPORTO
I UNIDADE ORCAMENTARIA : GABINETE DO SECRETARIO - SED

CODIGO	ESPECIFICACAO	PROJETOS	ATIVIDADES	TOTAL
	CONTINUACAO			
123613812.683	DESCENTRALIZACAO FINANCEIRA EEB PROF. LUIZA SANTINI - CHAPECO		22.271,20	22.271,20
123613812.684	DESCENTRALIZACAO FINANCEIRA EEB PROF. NELSON HOROSTECKI - CHAPECO		12.025,47	12.025,47
123613812.685	DESCENTRALIZACAO FINANCEIRA EEB MARECHAL BORMANN - CHAPECO		18.818,40	18.818,40
123613812.686	DESCENTRALIZACAO FINANCEIRA EEB DRUZIANA SARTORI - CHAPECO		19.353,55	19.353,55
123613812.687	DESCENTRALIZACAO FINANCEIRA EEB CORONEL LARA RIBAS - CHAPECO		28.233,02	28.233,02
123613812.688	DESCENTRALIZACAO FINANCEIRA EEB PROF. PADRE SCHULER - COCAL DO SUL		23.050,10	23.050,10
123613812.689	DESCENTRALIZACAO FINANCEIRA EEB SAO JOAO BATISTA DE LA SALLE - CONCORDIA		10.908,00	10.908,00
123613812.690	DESCENTRALIZACAO FINANCEIRA EEB DEODORO - CONCORDIA		19.839,75	19.839,75
123613812.691	DESCENTRALIZACAO FINANCEIRA EEB VIDAL RAMOS JUNIOR - CONCORDIA		9.986,40	9.986,40
123613812.692	DESCENTRALIZACAO FINANCEIRA EEB PROF. DELIA REGIS - CORONEL FREITAS		17.855,92	17.855,92
123613812.693	DESCENTRALIZACAO FINANCEIRA EEB NOSSA SENHORA DOS PRAZERES - CORREIA PINTO		18.784,64	18.784,64
123613812.694	DESCENTRALIZACAO FINANCEIRA EEB TEREZA RAMOS - CORUPA		16.552,84	16.552,84
123613812.695	DESCENTRALIZACAO FINANCEIRA EEB JOAO DAGOSTIM - CRICIUMA		18.143,50	18.143,50
123613812.696	DESCENTRALIZACAO FINANCEIRA EEF PROF. LAPAGESSE - CRICIUMA		22.792,58	22.792,58
123613812.697	DESCENTRALIZACAO FINANCEIRA EEF LUIZ LAZZARIN - CRICIUMA		23.126,40	23.126,40
123613812.698	DESCENTRALIZACAO FINANCEIRA EEB LINDOLFO COLLOR - CRICIUMA		17.939,77	17.939,77
123613812.699	DESCENTRALIZACAO FINANCEIRA EEB ANTONIO VITOR DE SOUZA - CRICIUMA		21.199,60	21.199,60
123613812.700	DESCENTRALIZACAO FINANCEIRA EEB ANTONIO MILANEZ NETTO - CRICIUMA		21.422,11	21.422,11
123613812.701	DESCENTRALIZACAO FINANCEIRA EEB CEL. MARCOS ROVARIS - CRICIUMA		21.427,20	21.427,20
123613812.702	DESCENTRALIZACAO FINANCEIRA EEB HUMBERTO DE CAMPOS - CRICIUMA		21.747,40	21.747,40
123613812.703	DESCENTRALIZACAO FINANCEIRA EEB GOVERNADOR HERIBERTO HULSE - CRICIUMA		18.921,00	18.921,00
123613812.704	DESCENTRALIZACAO FINANCEIRA EEB JOAO FRASSETTO - CRICIUMA		24.621,06	24.621,06
123613812.705	DESCENTRALIZACAO FINANCEIRA EEB COELHO NETO - CRICIUMA		18.895,00	18.895,00
123613812.706	DESCENTRALIZACAO FINANCEIRA EEB RUBENS DE ARRUDA RAMOS - CRICIUMA		23.010,84	23.010,84
123613812.707	DESCENTRALIZACAO FINANCEIRA EEB IRMA EDVIGES - CRICIUMA		28.742,28	28.742,28

CONTINUA

ESTADO DE SANTA CATARINA
SECRETARIA DE ESTADO DA FAZENDA
DIRETORIA DE ORCAMENTACAO

PROGRAMA DE TRABALHO
ANEXO 6, DA LEI N. 4320/64 - ADMINISTRACAO DIRETA
RECURSOS DO TESOURO - EXERCICIO DE 2001

EM R$

I ORGAO : SECRETARIA DE ESTADO DA EDUCACAO E DO DESPORTO
I UNIDADE ORCAMENTARIA : GABINETE DO SECRETARIO - SED

CODIGO	ESPECIFICACAO	PROJETOS	ATIVIDADES	TOTAL
	CONTINUACAO			
123613812.708	DESCENTRALIZACAO FINANCEIRA EEB PE. MIGUEL GIACCA - CRICIUMA		19.319,47	19.319,47
123613812.709	DESCENTRALIZACAO FINANCEIRA EEB PROF. PATRICIO JOAO DE OLIVEIRA - CUNHA PORA		20.732,80	20.732,80
123613812.710	DESCENTRALIZACAO FINANCEIRA EEB PROF. ANTONIO F. DE CAMPOS - CURITIBANOS		23.103,46	23.103,46
123613812.711	DESCENTRALIZACAO FINANCEIRA EEB SOLON ROSA - CURITIBANOS		19.290,76	19.290,76
123613812.712	DESCENTRALIZACAO FINANCEIRA EEB EVERARDO BACKHEUSER - DESCANSO		16.117,00	16.117,00
123613812.713	DESCENTRALIZACAO FINANCEIRA EEB DR. THEODURETO DE F. SOUTO-DIONISIO CERQUEIRA		16.066,19	16.066,19
123613812.714	DESCENTRALIZACAO FINANCEIRA EEB PROF. AGENOR PIOVEZAN - ERVAL VALHO		17.163,43	17.163,43
123613812.715	DESCENTRALIZACAO FINANCEIRA EEB PROF. SALUSTIANO CABREIRA- FAXINAL DOS GUEDES		19.762,71	19.762,71
123613812.716	DESCENTRALIZACAO FINANCEIRA EEB ILDEFONSO LINHARES - FLORIANOPOLIS		16.815,33	16.815,33
123613812.717	DESCENTRALIZACAO FINANCEIRA EEB JUREMA CAVALAZZI - FLORIANOPOLIS		16.226,28	16.226,28
123613812.718	DESCENTRALIZACAO FINANCEIRA EEB JOSE BOITEUX - FLORIANOPOLIS		20.424,03	20.424,03
123613812.719	DESCENTRALIZACAO FINANCEIRA EEB EDITH GAMA RAMOS - FLORIANOPOLIS		20.869,22	20.869,22
123613812.720	DESCENTRALIZACAO FINANCEIRA EEB HILDA TEODORO VIEIRA - FLORIANOPOLIS		21.236,84	21.236,84
123613812.721	DESCENTRALIZACAO FINANCEIRA EEB CELSO RAMOS - FLORIANOPOLIS		13.148,42	13.148,42
123613812.722	DESCENTRALIZACAO FINANCEIRA EEB ROSA T. DE MIRANDA - FLORIANOPOLIS		20.554,59	20.554,59
123613812.723	DESCENTRALIZACAO FINANCEIRA EEB LAURO MULLER - FLORIANOPOLIS		15.277,03	15.277,03
123613812.724	DESCENTRALIZACAO FINANCEIRA EEB PERO VAZ DE CAMINHA - FLORIANOPOLIS		24.175,22	24.175,22
123613812.725	DESCENTRALIZACAO FINANCEIRA EEB PROF. HENRIQUE STOIDIECK - FLORIANOPOLIS		15.361,19	15.361,19
123613812.726	DESCENTRALIZACAO FINANCEIRA EEB PRES. ROOSEVELT - FLORIANOPOLIS		19.295,90	19.295,90
123613812.727	DESCENTRALIZACAO FINANCEIRA EEB DAYSE WERNER SALLES - FLORIANOPOLIS		24.207,34	24.207,34
123613812.728	DESCENTRALIZACAO FINANCEIRA EEB AMERICA DUTRA MACHADO - FLORIANOPOLIS		31.802,04	31.802,04
123613812.729	DESCENTRALIZACAO FINANCEIRA EEB PROF. LAURA LIMA - FLORIANOPOLIS		29.908,81	29.908,81
123613812.730	DESCENTRALIZACAO FINANCEIRA EEB TENENTE ALMACHIO - FLORIANOPOLIS		37.681,94	37.681,94
123613812.731	DESCENTRALIZACAO FINANCEIRA EEB IRINEU BORNHAUSEN - FLORIANOPOLIS		25.924,56	25.924,56
123613812.732	DESCENTRALIZACAO FINANCEIRA EEB PADRE ANCHIETA - FLORIANOPOLIS		31.292,98	31.292,98

CONTINUA

ESTADO DE SANTA CATARINA
SECRETARIA DE ESTADO DA FAZENDA
DIRETORIA DE ORCAMENTACAO

PROGRAMA DE TRABALHO
ANEXO 6, DA LEI N. 4320/64 - ADMINISTRACAO DIRETA
RECURSOS DO TESOURO - EXERCICIO DE 2001 EM R$

I ORGAO : SECRETARIA DE ESTADO DA EDUCACAO E DO DESPORTO I
I UNIDADE ORCAMENTARIA : GABINETE DO SECRETARIO - SED I

CODIGO	ESPECIFICACAO	PROJETOS	ATIVIDADES	TOTAL
	CONTINUACAO			
123613812.733	DESCENTRALIZACAO FINANCEIRA EEB INTENDENTE JOSE FE			
	RNANDES - FLORIANOPOLIS		36.721,09	36.721,09
123613812.734	DESCENTRALIZACAO FINANCEIRA EEB LUIZ TRAMONTIN - FI			
	ORQUILHINHA		12.499,20	12.499,20
123613812.735	DESCENTRALIZACAO FINANCEIRA EEB NATALIO VASSOLER -			
	FORQUILHINHA		26.150,41	26.150,41
123613812.736	DESCENTRALIZACAO FINANCEIRA EEB SEDES SAPIENTIAE -			
	FRAIBURGO		18.587,93	18.587,93
123613812.737	DESCENTRALIZACAO FINANCEIRA EEB SAO JOSE - FRAIBUR			
	GO		14.713,08	14.713,08
123613812.738	DESCENTRALIZACAO FINANCEIRA EEB GONCALVES DIAS - FI			
	RAIBURGO		14.083,90	14.083,90
123613812.739	DESCENTRALIZACAO FINANCEIRA EEB VERONICA SENEM - GI			
	ALVAO		15.340,54	15.340,54
123613812.740	DESCENTRALIZACAO FINANCEIRA EEB CARMEM SEARA LEITE			
	- GARUVA		25.005,90	25.005,90
123613812.741	DESCENTRALIZACAO FINANCEIRA EEB IVO D AQUINO - GAS			
	PAR		21.583,28	21.583,28
123613812.742	DESCENTRALIZACAO FINANCEIRA EEB ARNOLDO A. ZIMMERM			
	ANN - GASPAR		23.067,82	23.067,82
123613812.743	DESCENTRALIZACAO FINANCEIRA EEB PROF. HONORIO MIRA			
	NDA - GASPAR		14.272,54	14.272,54
123613812.744	DESCENTRALIZACAO FINANCEIRA EEB DR. ADERBAL RAMOS			
	DA SILVA - GOV. CELSO RAMOS		15.924,83	15.924,83
123613812.745	DESCENTRALIZACAO FINANCEIRA EEB DR. MIGUEL DE PATT			
	A - GRAO PARA		20.778,40	20.778,40
123613812.746	DESCENTRALIZACAO FINANCEIRA EEB PROF. JOAO BOOS -			
	GUABIRUBA		16.237,26	16.237,26
123613812.747	DESCENTRALIZACAO FINANCEIRA EEB SARA CASTELHANO KL			
	EINKAUF - GUARACIABA		20.644,36	20.644,36
123613812.748	DESCENTRALIZACAO FINANCEIRA EEB ALFREDO ZIMMERMANN			
	- GUARAMIRIM		12.947,92	12.947,92
123613812.749	DESCENTRALIZACAO FINANCEIRA EEF ALMIRANTE TAMANDAR			
	E - GUARAMIRIM		16.447,72	16.447,72
123613812.750	DESCENTRALIZACAO FINANCEIRA EEB SAO PEDRO - GUARAM			
	IRIM		17.077,24	17.077,24
123613812.751	DESCENTRALIZACAO FINANCEIRA EEB PREF. LAURO ZIMMER			
	MANN - GUARAMIRIM		16.631,20	16.631,20
123613812.752	DESCENTRALIZACAO FINANCEIRA EEB PROF. ELIZA M. DE			
	MOURA - GUARUJA DO SUL		15.866,94	15.866,94
123613812.753	DESCENTRALIZACAO FINANCEIRA EEB MELO E. ALVIM - HE			
	RVAL D OESTE		21.338,09	21.338,09
123613812.754	DESCENTRALIZACAO FINANCEIRA EEB ELISEU GUILHERME -			
	IBIRAMA		15.906,50	15.906,50
123613812.755	DESCENTRALIZACAO FINANCEIRA EEB GERTRUD AICHINGER			
	- IBIRAMA		19.411,20	19.411,20
123613812.756	DESCENTRALIZACAO FINANCEIRA EEB IGNACIO STAKOWSKI			
	- ICARA		20.328,82	20.328,82
123613812.757	DESCENTRALIZACAO FINANCEIRA EEB ANTONIO COLONETTI			
	- ICARA		20.217,34	20.217,34

CONTINUA

ESTADO DE SANTA CATARINA
SECRETARIA DE ESTADO DA FAZENDA
DIRETORIA DE ORCAMENTACAO

PROGRAMA DE TRABALHO
ANEXO 6, DA LEI N. 4320/64 - ADMINISTRACAO DIRETA
RECURSOS DO TESOURO - EXERCICIO DE 2001

EM R$

ORGAO : SECRETARIA DE ESTADO DA EDUCACAO E DO DESPORTO
UNIDADE ORCAMENTARIA : GABINETE DO SECRETARIO - SED

CODIGO	ESPECIFICACAO	PROJETOS	ATIVIDADES	TOTAL
	CONTINUACAO			
123613812.758	DESCENTRALIZACAO FINANCEIRA EEB ANTONIO G. SOBRINHO - ICARA		20.138,40	20.138,40
123613812.759	DESCENTRALIZACAO FINANCEIRA EEB MELCHIADES B. ESPINDOLA - ICARA		27.590,40	27.590,40
123613812.760	DESCENTRALIZACAO FINANCEIRA EEB ANTONIO JOAO - ICARA		20.648,93	20.648,93
123613812.761	DESCENTRALIZACAO FINANCEIRA EEB MARCOS KONDER - ILHOTA		17.201,10	17.201,10
123613812.762	DESCENTRALIZACAO FINANCEIRA EEB PREF. PEDRO BITTENCOURT - IMARUI		13.662,93	13.662,93
123613812.763	DESCENTRALIZACAO FINANCEIRA EEB PROF. GRACINDA A. MACHADO - IMBITUBA		19.735,23	19.735,23
123613812.764	DESCENTRALIZACAO FINANCEIRA EEB JOAO GUIMARAES CABRAL - IMBITUBA		14.087,49	14.087,49
123613812.765	DESCENTRALIZACAO FINANCEIRA EEB ENG. ALVARO CATAO - IMBITUBA		20.736,00	20.736,00
123613812.766	DESCENTRALIZACAO FINANCEIRA EEB HENRIQUE LAGE - IMBITUBA		30.898,09	30.898,09
123613812.767	DESCENTRALIZACAO FINANCEIRA EEB FREI MANOEL PHILLIPPI - IMBIUIA		18.191,82	18.191,82
123613812.768	DESCENTRALIZACAO FINANCEIRA EEB PADRE VENDELINO SEIDEL - IPORA DO OESTE		16.047,17	16.047,17
123613812.769	DESCENTRALIZACAO FINANCEIRA EEB BENJAMIM CARVALHO DE OLIVEIRA - IPUMIRIM		17.462,43	17.462,43
123613812.770	DESCENTRALIZACAO FINANCEIRA EEB HORACIO NUNES - IRINEOPOLIS		26.630,84	26.630,84
123613812.771	DESCENTRALIZACAO FINANCEIRA EEB GEN. LIBERATO BITTENCOURT - ITA		17.013,70	17.013,70
123613812.772	DESCENTRALIZACAO FINANCEIRA EEB VIRGILIO VARZEA - ITAIOPOLIS		19.721,54	19.721,54
123613812.773	DESCENTRALIZACAO FINANCEIRA EEB PROF. ARY MASCARENHAS PASSOS - ITAJAI		20.460,38	20.460,38
123613812.774	DESCENTRALIZACAO FINANCEIRA EEB XV DE JUNHO -ITAJAI		22.228,57	22.228,57
123613812.775	DESCENTRALIZACAO FINANCEIRA EEB ELIZABETH KONDER REIS - ITAJAI		18.244,29	18.244,29
123613812.776	DESCENTRALIZACAO FINANCEIRA EEB ANITA GARIBALDI - ITAPEMA		23.053,10	23.053,10
123613812.777	DESCENTRALIZACAO FINANCEIRA EEB PREF. OLEGARIO BERNARDES - ITAPEMA		21.788,12	21.788,12
123613812.778	DESCENTRALIZACAO FINANCEIRA EEB NEREU RAMOS - ITAPOA		16.033,24	16.033,24
123613812.779	DESCENTRALIZACAO FINANCEIRA EEB ALEIXO DELLAGIUSTINA - ITUPORANGA		19.110,00	19.110,00
123613812.780	DESCENTRALIZACAO FINANCEIRA EEB ROBERTO MORITZ - ITUPORANGA		13.170,04	13.170,04
123613812.781	DESCENTRALIZACAO FINANCEIRA EEB JACINTO MACHADO - JACINTO MACHADO		18.890,41	18.890,41
123613812.782	DESCENTRALIZACAO FINANCEIRA EEB MARECHAL LUZ - JARUNA		14.549,82	14.549,82

CONTINUA

ESTADO DE SANTA CATARINA
SECRETARIA DE ESTADO DA FAZENDA
DIRETORIA DE ORCAMENTACAO

PROGRAMA DE TRABALHO
ANEXO 6, DA LEI N. 4320/64 - ADMINISTRACAO DIRETA
RECURSOS DO TESOURO - EXERCICIO DE 2001

EM R$

I ORGAO : SECRETARIA DE ESTADO DA EDUCACAO E DO DESPORTO
I UNIDADE ORCAMENTARIA : GABINETE DO SECRETARIO - SED

I CODIGO I	ESPECIFICACAO	PROJETOS	ATIVIDADES	TOTAL
	CONTINUACAO			
I123613812.783I	DESCENTRALIZACAO FINANCEIRA EEB ALVINO TRIBESS - JI			
I ARAGUA DO SUL				
I123613812.784I	DESCENTRALIZACAO FINANCEIRA EEB EUCLIDES DA CUNHA		14.211,85	14.211,85
I - JARAGUA DO SUL				
I123613812.785I	DESCENTRALIZACAO FINANCEIRA EEB HELEODORO BORGES -		15.579,06	15.579,06
I JARAGUA DO SUL				
I123613812.786I	DESCENTRALIZACAO FINANCEIRA EEB ROLAND HAROLDO DORI		9.222,43	9.222,43
I NBUSCH - JARAGUA DO SUL				
I123613812.787I	DESCENTRALIZACAO FINANCEIRA EEB HOLANDO MARCELLINOI		15.834,67	15.834,67
I GONCALVES - JARAGUA DO SUL				
I123613812.788I	DESCENTRALIZACAO FINANCEIRA EEB PROF. LILIA AYROSOI		14.612,26	14.612,26
I OECHSLER - JARAGUA DO SUL				
I123613812.789I	DESCENTRALIZACAO FINANCEIRA EEB JULIUS KARSTEN - JI		19.959,88	19.959,88
I ARAGUA DO SUL				
I123613812.790I	DESCENTRALIZACAO FINANCEIRA EEB PROF. JOSE D. MAGAI		17.053,23	17.053,23
I LHAES - JARAGUA DO SUL				
I123613812.791I	DESCENTRALIZACAO FINANCEIRA EEB PROF. NAIR DA SILVI		18.501,86	18.501,86
I A PINHEIRO - JOINVILLE				
I123613812.792I	DESCENTRALIZACAO FINANCEIRA EEF MONSENHOR SEBASTIAI		20.008,60	20.008,60
I O SCARZELLO - JOINVILLE				
I123613812.793I	DESCENTRALIZACAO FINANCEIRA EEB GIOVANI PASQUALINII		23.272,80	23.272,80
I FARACO - JOINVILLE				
I123613812.794I	DESCENTRALIZACAO FINANCEIRA EEB PROF. JOAO MARTINSI		13.263,53	13.263,53
I VERAS - JOINVILLE				
I123613812.795I	DESCENTRALIZACAO FINANCEIRA EEB OSVALDO ARANHA - JI		12.646,80	12.646,80
I OINVILLE				
I123613812.796I	DESCENTRALIZACAO FINANCEIRA EEB CONSELHEIRO MAFRA		12.211,20	12.211,20
I - JOINVILLE				
I123613812.797I	DESCENTRALIZACAO FINANCEIRA EEB ARNALDO M. DOUART.		19.665,39	19.665,39
I - JOINVILLE				
I123613812.798I	DESCENTRALIZACAO FINANCEIRA EEB DR. GEORG KELLER -		15.311,41	15.311,41
I JOINVILLE				
I123613812.799I	DESCENTRALIZACAO FINANCEIRA EEB PROF. JOAO ROCHA -		32.145,49	32.145,49
I JOINVILLE				
I123613812.800I	DESCENTRALIZACAO FINANCEIRA EEB PROF. ALICIA B. FEI		32.956,04	32.956,04
I RREIRA - JOINVILLE				
I123613812.801I	DESCENTRALIZACAO FINANCEIRA EEB MAESTRO FRANCISCO		25.341,48	25.341,48
I M. DA SILVA - JOINVILLE				
I123613812.802I	DESCENTRALIZACAO FINANCEIRA EEB DOM PIO DE FREITASI		19.269,08	19.269,08
I - JOINVILLE				
I123613812.803I	DESCENTRALIZACAO FINANCEIRA EEB OLAVO BILAC - JOINI		22.700,43	22.700,43
I VILLE				
I123613812.804I	DESCENTRALIZACAO FINANCEIRA EEB PROF. JURACY MARIAI		26.250,00	26.250,00
I BROSIG - JOINVILLE				
I123613812.805I	DESCENTRALIZACAO FINANCEIRA EEB JOSE CLEMENTE PEREI		40.814,24	40.814,24
I IRA - JOSE BOITEUX				
I123613812.806I	DESCENTRALIZACAO FINANCEIRA EEB PROF. FLORDOARDO CI		15.462,89	15.462,89
I ABRAL - LAGES				
I123613812.807I	DESCENTRALIZACAO FINANCEIRA EEB FREI NICODEMOS - LI		18.853,86	18.853,86
I AGES				
I			19.181,75	19.181,75

CONTINUA

ESTADO DE SANTA CATARINA
SECRETARIA DE ESTADO DA FAZENDA
DIRETORIA DE ORCAMENTACAO

PROGRAMA DE TRABALHO
ANEXO 6, DA LEI N. 4320/64 - ADMINISTRACAO DIRETA
RECURSOS DO TESOURO - EXERCICIO DE 2001

EM R$

I ORGAO : SECRETARIA DE ESTADO DA EDUCACAO E DO DESPORTO
I UNIDADE ORCAMENTARIA : GABINETE DO SECRETARIO - SED

CODIGO	ESPECIFICACAO	PROJETOS	ATIVIDADES	TOTAL
	CONTINUACAO			
123613812.808	DESCENTRALIZACAO FINANCEIRA EEB BELISARIO RAMOS - LAGES			
123613812.809	DESCENTRALIZACAO FINANCEIRA EEB LUCIA FERNANDES LOPES - LAGES		23.046,42	23.046,42
123613812.810	DESCENTRALIZACAO FINANCEIRA EEB FRANCISCO MANFROI - LAGES		17.758,53	17.758,53
123613812.811	DESCENTRALIZACAO FINANCEIRA EEB PROF. ARMANDO RAMOS DE CARVALHO - LAGES		22.168,36	22.168,36
123613812.812	DESCENTRALIZACAO FINANCEIRA EEB SAO JUDAS TADEU - LAGES		25.465,09	25.465,09
123613812.813	DESCENTRALIZACAO FINANCEIRA EEB GODOLFIN NUNES DE SOUZA - LAGES		22.407,60	22.407,60
123613812.814	DESCENTRALIZACAO FINANCEIRA EEB ZULMIRA AUTA DA SILVA - LAGES		25.057,04	25.057,04
123613812.815	DESCENTRALIZACAO FINANCEIRA EEB RUBENS DE ARRUDA RAMOS - LAGES		21.562,95	21.562,95
123613812.816	DESCENTRALIZACAO FINANCEIRA EEB NOSSA SENHORA DO ROSARIO - LAGES		28.798,72	28.798,72
123613812.817	DESCENTRALIZACAO FINANCEIRA EEB GEN. JOSE PINTO SOMBRA - LAGES		13.226,50	13.226,50
123613812.818	DESCENTRALIZACAO FINANCEIRA EEB SAUL ULISSEA - LAGUNA		22.624,16	22.624,16
123613812.819	DESCENTRALIZACAO FINANCEIRA EEB COMENDADOR ROCHA - LAGUNA		18.891,83	18.891,83
123613812.820	DESCENTRALIZACAO FINANCEIRA EEB ANA GONDIN - LAGUNA		22.281,00	22.281,00
123613812.821	DESCENTRALIZACAO FINANCEIRA EEB TEREZA CRISTINA - LAURENTINO		28.084,40	28.084,40
123613812.822	DESCENTRALIZACAO FINANCEIRA EEB WALTER HOLTHAUSEN - LAURO MULLER		10.548,48	10.548,48
123613812.823	DESCENTRALIZACAO FINANCEIRA EEB FREI CANECA - LEBON REGIS		12.737,56	12.737,56
123613812.824	DESCENTRALIZACAO FINANCEIRA EEB PE. IZIDORO BENJAMIM MORO - LINDOIA DO SUL		17.279,88	17.279,88
123613812.825	DESCENTRALIZACAO FINANCEIRA EEB REGENTE FEIJO - LONTRAS		12.931,20	12.931,20
123613812.826	DESCENTRALIZACAO FINANCEIRA EEB JOAO GAYA - LUIZ ALVES		25.623,64	25.623,64
123613812.827	DESCENTRALIZACAO FINANCEIRA EEB PADRE NOBREGA - LUIZERNA		14.498,00	14.498,00
123613812.828	DESCENTRALIZACAO FINANCEIRA EEB DR. FRANCISCO IZABEL - MAFRA		19.793,38	19.793,38
123613812.829	DESCENTRALIZACAO FINANCEIRA EEB SANTO ANTONIO - MAFRA		17.277,20	17.277,20
123613812.830	DESCENTRALIZACAO FINANCEIRA EEB PROF. MARIA PAULA FERES - MAFRA		27.504,00	27.504,00
123613812.831	DESCENTRALIZACAO FINANCEIRA EEB LUIZ DAVET - MAJOR VIEIRA		23.879,56	23.879,56
123613812.832	DESCENTRALIZACAO FINANCEIRA EEB MANOEL GOMES BALTAZAR - MARACAJA		15.895,67	15.895,67
			15.844,39	15.844,39

CONTINUA

ESTADO DE SANTA CATARINA
SECRETARIA DE ESTADO DA FAZENDA
DIRETORIA DE ORCAMENTACAO

PROGRAMA DE TRABALHO
ANEXO 6, DA LEI N. 4320/64 - ADMINISTRACAO DIRETA
RECURSOS DO TESOURO - EXERCICIO DE 2001

EM R$

I ORGAO : SECRETARIA DE ESTADO DA EDUCACAO E DO DESPORTO
I UNIDADE ORCAMENTARIA : GABINETE DO SECRETARIO - SED

CODIGO	ESPECIFICACAO	PROJETOS	ATIVIDADES	TOTAL
	CONTINUACAO			
123613812.833	DESCENTRALIZACAO FINANCEIRA EEB JOAO XXIII - MARAVILHA		13.628,60	13.628,60
123613812.834	DESCENTRALIZACAO FINANCEIRA EEB GENERAL RONDON - MIASSARANDUBA		15.568,00	15.568,00
123613812.835	DESCENTRALIZACAO FINANCEIRA EEB DE MELEIRO - MELEIRO		15.148,10	15.148,10
123613812.836	DESCENTRALIZACAO FINANCEIRA EEB DELMINDA SILVE - MIONDAI		14.296,29	14.296,29
123613812.837	DESCENTRALIZACAO FINANCEIRA EEB PROF. VIRGINIA P. S. GONCALVES - MONTE CARLO		21.657,61	21.657,61
123613812.838	DESCENTRALIZACAO FINANCEIRA EEB VALENTIN GONCALVES RIBEIRO - MONTE CASTELO		18.171,63	18.171,63
123613812.839	DESCENTRALIZACAO FINANCEIRA EEB PRINCESA ISABEL - MORRO DA FUMACA		27.000,00	27.000,00
123613812.840	DESCENTRALIZACAO FINANCEIRA EEF PROF. PAULINA GAYA - NAVEGANTES		19.163,70	19.163,70
123613812.841	DESCENTRALIZACAO FINANCEIRA EEB ADELAIDE KONDER - NAVEGANTES		17.673,66	17.673,66
123613812.842	DESCENTRALIZACAO FINANCEIRA EEB DR. SERAFIN E. BERTASO - NOVA ITABERABA		14.397,64	14.397,64
123613812.843	DESCENTRALIZACAO FINANCEIRA EEB FRANCISCO MAZZOLA - NOVA TRENTO		25.803,50	25.803,50
123613812.844	DESCENTRALIZACAO FINANCEIRA EEB ELZA DEEKE - OTACILIO COSTA		15.552,00	15.552,00
123613812.845	DESCENTRALIZACAO FINANCEIRA EEB PREF. SILVIO SANTOS - OURO		17.957,52	17.957,52
123613812.846	DESCENTRALIZACAO FINANCEIRA EEB VICENTE F. CORDEIRO - PALHOCA		18.574,40	18.574,40
123613812.847	DESCENTRALIZACAO FINANCEIRA EEB PROF. CLAUDETE MARIA H. DOMINGOS - PALHOCA		21.120,09	21.120,09
123613812.848	DESCENTRALIZACAO FINANCEIRA EEB JOSE MARIA CARDOSO DA VEIGA - PALHOCA		19.176,00	19.176,00
123613812.849	DESCENTRALIZACAO FINANCEIRA EEB HENRIQUE ESTEFANO KOERICH - PALHOCA		21.417,19	21.417,19
123613812.850	DESCENTRALIZACAO FINANCEIRA EEF PROF. URSULINA DE SENNA CASTRO - PALHOCA		28.027,35	28.027,35
123613812.851	DESCENTRALIZACAO FINANCEIRA EEB VICENTE SILVEIRA - PALHOCA		29.962,76	29.962,76
123613812.852	DESCENTRALIZACAO FINANCEIRA EEF DOM JAIME DE BARROS CAMARA - PALHOCA		33.096,31	33.096,31
123613812.853	DESCENTRALIZACAO FINANCEIRA EEF VENCESLAU BUENO - PALHOCA		40.372,46	40.372,46
123613812.854	DESCENTRALIZACAO FINANCEIRA EEB CLAUDINO CRESTANI - PALMA SOLA		26.036,20	26.036,20
123613812.855	DESCENTRALIZACAO FINANCEIRA EEB FELISBERTO DE CARVALHO - PALMITOS		21.730,05	21.730,05
123613812.856	DESCENTRALIZACAO FINANCEIRA EEB PROF. CORALIA GEVAERD OLINNGER - PASSOS MAIA		15.177,20	15.177,20
123613812.857	DESCENTRALIZACAO FINANCEIRA EEB FREDERICO SANTOS - PAULO LOPES		23.536,50	23.536,50

CONTINUA

ESTADO DE SANTA CATARINA
SECRETARIA DE ESTADO DA FAZENDA
DIRETORIA DE ORCAMENTACAO

PROGRAMA DE TRABALHO
ANEXO 6, DA LEI N. 4320/64 - ADMINISTRACAO DIRETA
RECURSOS DO TESOURO - EXERCICIO DE 2001

EM R$

I ORGAO : SECRETARIA DE ESTADO DA EDUCACAO E DO DESPORTO
I UNIDADE ORCAMENTARIA : GABINETE DO SECRETARIO - SED

I CODIGO I	ESPECIFICACAO	PROJETOS	ATIVIDADES	TOTAL
	CONTINUACAO			
I123613812.858I	DESCENTRALIZACAO FINANCEIRA EEB MANOEL HENRIQUE DEI			
I I	ASSIS - PENHA			
I123613812.859I	DESCENTRALIZACAO FINANCEIRA EEB HERMES FONTES - PEI		14.998,03	14.998,03
I I	TROLANDIA			
I123613812.860I	DESCENTRALIZACAO FINANCEIRA EEB ALEXANDRE GUILHERMI		15.643,75	15.643,75
I I	E FIGUEREDO - PICARRAS			
I123613812.861I	DESCENTRALIZACAO FINANCEIRA EEB JOSE MARCOLINO ECKI		19.212,11	19.212,11
I I	ERT - PINHALZINHO			
I123613812.862I	DESCENTRALIZACAO FINANCEIRA EEB CARLOS CHAGAS - PII		18.893,51	18.893,51
I I	RATUBA			
I123613812.863I	DESCENTRALIZACAO FINANCEIRA EEB JOSE BONIFACIO - PI		17.975,63	17.975,63
I I	OMERODE			
I123613812.864I	DESCENTRALIZACAO FINANCEIRA EEB DOM VITAL - PONTE I		16.615,50	16.615,50
I I	SERRADA			
I123613812.865I	DESCENTRALIZACAO FINANCEIRA EEB TIRADENTES - PORTOI		18.892,68	18.892,68
I I	BELO			
I123613812.866I	DESCENTRALIZACAO FINANCEIRA EEB PROF. BALDUINO CARI		22.968,37	22.968,37
I I	DOSO - PORTO UNIAO			
I123613812.867I	DESCENTRALIZACAO FINANCEIRA EEB ANTONIO GONZAGA - I		3.513,00	3.513,00
I I	PORTO UNIAO			
I123613812.868I	DESCENTRALIZACAO FINANCEIRA EEB PROF. GERMANO WAGEI		18.321,88	18.321,88
I I	NFURHR - PORTO UNIAO			
I123613812.869I	DESCENTRALIZACAO FINANCEIRA EEB ARNO SIEVERDT - POI		23.161,52	23.161,52
I I	USO REDONDO			
I123613812.870I	DESCENTRALIZACAO FINANCEIRA EEB BULCAO VIANA - PRAI		24.864,06	24.864,06
I I	IA GRANDE			
I123613812.871I	DESCENTRALIZACAO FINANCEIRA EEB ORLANDO BERTOLI - I		20.990,51	20.990,51
I I	PRESIDENTE GETULIO			
I123613812.872I	DESCENTRALIZACAO FINANCEIRA EEB PROF. JUREMA SAVI I		20.434,08	20.434,08
I I	MILANEZ - QUILOMBO			
I123613812.873I	DESCENTRALIZACAO FINANCEIRA EEB DR. FERNANDO FERREI		16.727,48	16.727,48
I I	IRA DE MELLO - RIO DO CAMPO			
I123613812.874I	DESCENTRALIZACAO FINANCEIRA EEB EXPEDICIONARIO MARI		18.431,83	18.431,83
I I	IO MARDELLI - RIO DO OESTE			
I123613812.875I	DESCENTRALIZACAO FINANCEIRA EEB PAULO ZIMMERMANN -I		16.497,44	16.497,44
I I	RIO DO SUL			
I123613812.876I	DESCENTRALIZACAO FINANCEIRA EEB PAULO CORDEIRO - RI		15.250,57	15.250,57
I I	IO DO SUL			
I123613812.877I	DESCENTRALIZACAO FINANCEIRA EEB PROF. GIOVANI TRENI		24.182,60	24.182,60
I I	TINI - RIO DOS CEDROS			
I123613812.878I	DESCENTRALIZACAO FINANCEIRA EEB NOSSA SENHORA DE FI		18.378,20	18.378,20
I I	ATIMA - RIO FORTUNA			
I123613812.879I	DESCENTRALIZACAO FINANCEIRA EEB PROF. AURORA SIQUEI		16.655,48	16.655,48
I I	IRA JABLONSKI -RIO NEGRINHO			
I123613812.880I	DESCENTRALIZACAO FINANCEIRA EEB JORGE ZIPPERER - RI		20.637,42	20.637,42
I I	IO NEGRINHO			
I123613812.881I	DESCENTRALIZACAO FINANCEIRA EEB PROF. MARTA TAVAREI		25.645,32	25.645,32
I I	S - RIO NEGRINHO			
I123613812.882I	DESCENTRALIZACAO FINANCEIRA EEB OSVALDO CRUZ - RODI		28.791,78	28.791,78
I I	EIO			
I I			18.542,76	18.542,76

CONTINUA

ESTADO DE SANTA CATARINA
SECRETARIA DE ESTADO DA FAZENDA
DIRETORIA DE ORCAMENTACAO

PROGRAMA DE TRABALHO
ANEXO 6, DA LEI N. 4320/64 - ADMINISTRACAO DIRETA
RECURSOS DO TESOURO - EXERCICIO DE 2001

EM R$

I ORGAO : SECRETARIA DE ESTADO DA EDUCACAO E DO DESPORTO
I UNIDADE ORCAMENTARIA : GABINETE DO SECRETARIO - SED

CODIGO	ESPECIFICACAO	PROJETOS	ATIVIDADES	TOTAL
	CONTINUACAO			
123613812.883	DESCENTRALIZACAO FINANCEIRA EEB PROF. HERMINIO HEU		16.555,69	16.555,69
	SI DA SILVA - ROMELANDIA			
123613812.884	DESCENTRALIZACAO FINANCEIRA EEB GUILHERME ANDRE DA		13.279,11	13.279,11
	URI - SALETE			
123613812.885	DESCENTRALIZACAO FINANCEIRA EEB CECILIA VIVAN - SA		17.190,38	17.190,38
	LTO VELOSO			
123613812.886	DESCENTRALIZACAO FINANCEIRA EEB IRMA IRENE - SANTA		22.119,31	22.119,31
	CECILIA			
123613812.887	DESCENTRALIZACAO FINANCEIRA EEB JOAO DOS SANTOS AR		16.227,86	16.227,86
	EAO - SANTA ROSA DO SUL			
123613812.888	DESCENTRALIZACAO FINANCEIRA EEB PADRE JOAO KOMINEK		16.780,72	16.780,72
	- SANTA TEREZINHA			
123613812.889	DESCENTRALIZACAO FINANCEIRA EEB ORESTES GUIMARAES		14.760,97	14.760,97
	- SAO BENTO DO SUL			
123613812.890	DESCENTRALIZACAO FINANCEIRA EEB FREDERICO FENDRICH		9.508,00	9.508,00
	- SAO BENTO DO SUL			
123613812.891	DESCENTRALIZACAO FINANCEIRA EEB PREF. CARLOS Z. SO		12.649,24	12.649,24
	BRINHO - SAO BENTO DO SUL			
123613812.892	DESCENTRALIZACAO FINANCEIRA EEB CELSO RAMOS FILHO		12.089,85	12.089,85
	- SAO BENTO DO SUL			
123613812.893	DESCENTRALIZACAO FINANCEIRA EEB CARDEAL ARCOVERDE		14.801,02	14.801,02
	- SAO CARLOS			
123613812.894	DESCENTRALIZACAO FINANCEIRA EEB JOAO ROBERTO MOREI		13.575,49	13.575,49
	RA - SAO DOMINGOS			
123613812.895	DESCENTRALIZACAO FINANCEIRA EEB PROF. CLAURINICE VI		17.126,54	17.126,54
	. CALDEIRA - S. FCO. DO SUL			
123613812.896	DESCENTRALIZACAO FINANCEIRA EEB SANTA CATARINA - SI		8.035,00	8.035,00
	AO FRANCISCO DO SUL			
123613812.897	DESCENTRALIZACAO FINANCEIRA EEF PROF. PATRICIO T.		21.819,45	21.819,45
	BRASIL - SAO JOAO BATISTA			
123613812.898	DESCENTRALIZACAO FINANCEIRA EEB SAO JOAO BATISTA -		11.415,37	11.415,37
	SAO JOAO BATISTA			
123613812.899	DESCENTRALIZACAO FINANCEIRA EEB ANGELO SCARPA - SA		19.209,40	19.209,40
	O JOAO DO SUL			
123613812.900	DESCENTRALIZACAO FINANCEIRA EEB MANOEL CRUZ - SAO		12.925,81	12.925,81
	JOAQUIM			
123613812.901	DESCENTRALIZACAO FINANCEIRA EEB SAO JOSE - SAO JOA		12.471,09	12.471,09
	QUIM			
123613812.902	DESCENTRALIZACAO FINANCEIRA EEB PROF. MARIA JOSE BI		11.431,90	11.431,90
	. VIEIRA - SAO JOSE			
123613812.903	DESCENTRALIZACAO FINANCEIRA EEB ALDO CAMARA DA SIL		21.291,17	21.291,17
	VA - SAO JOSE			
123613812.904	DESCENTRALIZACAO FINANCEIRA EEF CRISTO REI - SAO J		23.174,83	23.174,83
	OSE			
123613812.905	DESCENTRALIZACAO FINANCEIRA EEB PROF. LAURITA DUTR		23.187,67	23.187,67
	A DE SOUZA - SAO JOSE			
123613812.906	DESCENTRALIZACAO FINANCEIRA EEB PROF. JOAQUIM SANT		21.187,78	21.187,78
	IAGO - SAO JOSE			
123613812.907	DESCENTRALIZACAO FINANCEIRA EEB PROF. MARIA DO CAR		27.727,34	27.727,34
	MO LOPES - SAO JOSE			

CONTINUA

ESTADO DE SANTA CATARINA
SECRETARIA DE ESTADO DA FAZENDA
DIRETORIA DE ORCAMENTACAO

PROGRAMA DE TRABALHO
ANEXO 6, DA LEI N. 4320/64 - ADMINISTRACAO DIRETA
RECURSOS DO TESOURO - EXERCICIO DE 2001

EM R$

I ORGAO : SECRETARIA DE ESTADO DA EDUCACAO E DO DESPORTO
I UNIDADE ORCAMENTARIA : GABINETE DO SECRETARIO - SED

CODIGO	ESPECIFICACAO	PROJETOS	ATIVIDADES	TOTAL
	CONTINUACAO			
123613812.908	DESCENTRALIZACAO FINANCEIRA EEB PROF. OSWALDO RODRIGUES CABRAL - SAO JOSE			
123613812.909	DESCENTRALIZACAO FINANCEIRA EEB NOSSA SENHORA DA CONCEICAO - SAO JOSE		28.790,13	28.790,13
123613812.910	DESCENTRALIZACAO FINANCEIRA EEF PROF. MARCILIA DE OLIVEIRA - SAO JOSE		23.474,85	23.474,85
123613812.911	DESCENTRALIZACAO FINANCEIRA EEB PROF. AMERICO VESPUCIO PRATES - SAO JOSE		26.120,06	26.120,06
123613812.912	DESCENTRALIZACAO FINANCEIRA EEB FRANCISCO TOLENTINO - SAO JOSE		28.979,83	28.979,83
123613812.913	DESCENTRALIZACAO FINANCEIRA EEB CEDRENSE - SAO JOSE DO CEDRO		22.526,32	22.526,32
123613812.914	DESCENTRALIZACAO FINANCEIRA EEB RUI BARBOSA - SAO LOURENCO DO OESTE		22.747,72	22.747,72
123613812.915	DESCENTRALIZACAO FINANCEIRA EEB SAO LUDGERO - SAO LUDGERO		23.245,56	23.245,56
123613812.916	DESCENTRALIZACAO FINANCEIRA EEB DR. GUILHERME J. MISSEN - SAO MIGUEL D'OESTE		34.185,60	34.185,60
123613812.917	DESCENTRALIZACAO FINANCEIRA EEB RODRIGUES ALVES - SAUDADES		16.185,32	16.185,32
123613812.918	DESCENTRALIZACAO FINANCEIRA EEB MIGUEL COUTO - SCHROEDER		24.119,59	24.119,59
123613812.919	DESCENTRALIZACAO FINANCEIRA EEB RAIMUNDO CORREA - SEARA		12.026,17	12.026,17
123613812.920	DESCENTRALIZACAO FINANCEIRA EEB SEARA - SEARA		18.327,03	18.327,03
123613812.921	DESCENTRALIZACAO FINANCEIRA EEB JOSE DO PATROCINIO - SIDEROPOLIS		20.658,68	20.658,68
123613812.922	DESCENTRALIZACAO FINANCEIRA EEB PROTASIO J. DA CUNHA - SOMBRIO		15.867,80	15.867,80
123613812.923	DESCENTRALIZACAO FINANCEIRA EEB CATULO DA PAIXAO CEARENSE - SOMBRIO		18.408,50	18.408,50
123613812.924	DESCENTRALIZACAO FINANCEIRA EEB NEREU RAMOS - SANTO AMARO DA IMPERATRIZ		11.088,00	11.088,00
123613812.925	DESCENTRALIZACAO FINANCEIRA EEB LUIZ BERTOLI - TAIO		13.486,19	13.486,19
123613812.926	DESCENTRALIZACAO FINANCEIRA EEB PROF. JOAO JORGE DE CAMPOS - TANGARA		15.770,85	15.770,85
123613812.927	DESCENTRALIZACAO FINANCEIRA EEB DEP. VALERIO GOMES - TIJUCAS		31.180,05	31.180,05
123613812.928	DESCENTRALIZACAO FINANCEIRA EEB CRUZ E SOUZA - TIJUCAS		21.209,33	21.209,33
123613812.929	DESCENTRALIZACAO FINANCEIRA EEB TIMBE DO SUL - TIMBE DO SUL		16.898,26	16.898,26
123613812.930	DESCENTRALIZACAO FINANCEIRA EEB PROF. JUVENAL C. ZIANELLA - TIMBO		18.577,03	18.577,03
123613812.931	DESCENTRALIZACAO FINANCEIRA EEB PROF. JULIO SCHEIDEMANTEL - TIMBO		17.866,91	17.866,91
123613812.932	DESCENTRALIZACAO FINANCEIRA EEB RUY BARBOSA - TIMBO		18.488,97	18.488,97
			2.335,35	2.335,35

CONTINUA

ESTADO DE SANTA CATARINA
SECRETARIA DE ESTADO DA FAZENDA
DIRETORIA DE ORCAMENTACAO

PROGRAMA DE TRABALHO
ANEXO 6, DA LEI N. 4320/64 - ADMINISTRACAO DIRETA
RECURSOS DO TESOURO - EXERCICIO DE 2001

EM R$

I ORGAO : SECRETARIA DE ESTADO DA EDUCACAO E DO DESPORTO
I UNIDADE ORCAMENTARIA : GABINETE DO SECRETARIO - SED

CODIGO	ESPECIFICACAO	PROJETOS	ATIVIDADES	TOTAL
	CONTINUACAO			
123613812.933	DESCENTRALIZACAO FINANCEIRA EEB MACHADO DE ASSIS - TIMBO GRANDE		19.428,56	19.428,56
123613812.934	DESCENTRALIZACAO FINANCEIRA EEB FREI MENANDRO KAMPS - TRES BARRAS		21.293,55	21.293,55
123613812.935	DESCENTRALIZACAO FINANCEIRA EEB MONSENHOR BERNARDO PETERS - TREZE DE MAIO		18.271,78	18.271,78
123613812.936	DESCENTRALIZACAO FINANCEIRA EEB SAO JOSE - TREZE TILIAS		14.945,31	14.945,31
123613812.937	DESCENTRALIZACAO FINANCEIRA EEB DR. HERMANN BLUMENAU - TROMBUDO CENTRAL		14.727,40	14.727,40
123613812.938	DESCENTRALIZACAO FINANCEIRA EEB GOV. ADERBAL RAMOS DA SILVA - TUBARAO		19.139,65	19.139,65
123613812.939	DESCENTRALIZACAO FINANCEIRA EEB VISCONDE DE MAUA - TUBARAO		21.691,61	21.691,61
123613812.940	DESCENTRALIZACAO FINANCEIRA EEB HERCILIO LUZ - TUBARAO		21.220,79	21.220,79
123613812.941	DESCENTRALIZACAO FINANCEIRA EEB JOAO TEIXEIRA NUNES - TUBARAO		15.061,49	15.061,49
123613812.942	DESCENTRALIZACAO FINANCEIRA EEB MARTINHO ALVES DOS SANTOS - TUBARAO		22.977,03	22.977,03
123613812.943	DESCENTRALIZACAO FINANCEIRA EEB PE. BALDUINO RAMBO - TUNAPOLIS		8.446,86	8.446,86
123613812.944	DESCENTRALIZACAO FINANCEIRA EEB JOAO COLODEL - TURVO		14.916,39	14.916,39
123613812.945	DESCENTRALIZACAO FINANCEIRA EEB ARAUJO FIGUEIREDO - URUBICI		19.505,58	19.505,58
123613812.946	DESCENTRALIZACAO FINANCEIRA EEB CAETANO BEZ BATTI - URUSSANGA		11.703,80	11.703,80
123613812.947	DESCENTRALIZACAO FINANCEIRA EEB BARAO DO RIO BRANCO - URUSSANGA		19.180,68	19.180,68
123613812.948	DESCENTRALIZACAO FINANCEIRA EEB VITORIO ROMAN - VARGEM BONITA		20.378,75	20.378,75
123613812.949	DESCENTRALIZACAO FINANCEIRA EEB CACILDA GUIMARAES - VIDAL RAMOS		15.363,60	15.363,60
123613812.950	DESCENTRALIZACAO FINANCEIRA EEB JOSEFINA CALDEIRA DE ANDRADE - VIDEIRA		13.940,99	13.940,99
123613812.951	DESCENTRALIZACAO FINANCEIRA EEF GOV. LACERDA - VIDEIRA		20.079,76	20.079,76
123613812.952	DESCENTRALIZACAO FINANCEIRA EEB INSPETOR EURICO RAIVEN - VIDEIRA		22.391,20	22.391,20
123613812.953	DESCENTRALIZACAO FINANCEIRA EEB VICTOR MEIRELLES - VITOR MEIRELLES		15.402,48	15.402,48
123613812.954	DESCENTRALIZACAO FINANCEIRA EEB JOAQUIM NABUCO - XANXERE		20.578,60	20.578,60
123613812.955	DESCENTRALIZACAO FINANCEIRA EEB PROF. CUSTODIO DE CAMPOS - XAXIM		19.205,40	19.205,40
123613812.956	DESCENTRALIZACAO FINANCEIRA EEB GOMES CARNEIRO - XAXIM		23.908,41	23.908,41
123613812.992	DESCENTRALIZACAO FINANCEIRA EEB SAO VICENTE - ITAPIRANGA		20.407,53	20.407,53

CONTINUA

ESTADO DE SANTA CATARINA
SECRETARIA DE ESTADO DA FAZENDA
DIRETORIA DE ORCAMENTACAO

PROGRAMA DE TRABALHO
ANEXO 6, DA LEI N. 4320/64 - ADMINISTRACAO DIRETA
RECURSOS DO TESOURO - EXERCICIO DE 2001

EM R$

I ORGAO : SECRETARIA DE ESTADO DA EDUCACAO E DO DESPORTO
I UNIDADE ORCAMENTARIA : GABINETE DO SECRETARIO - SED

I CODIGO	ESPECIFICACAO	PROJETOS	ATIVIDADES	TOTAL
	CONTINUACAO			
I123613814.939I	AUXILIO-ALIMENTACAO PARA O ENSINO FUNDAMENTAL - SEI			
I I	D			
I12361382 I	RECURSOS FISICOS, MATERIAIS E PEDAGOGICOS PARA O E I	24.625.804,83I	250.557.051,86I	275.182.856,69I
I123613821.002I	AQUISICAO DE IMOVEL NA REGIAO DA GRANDE FLORIANOPOI			
I I	LIS	182.924,91I		182.924,91I
I123613821.003I	AQUISICAO DE IMOVEL NA REGIAO DO VALE DO ITAJAI	198.670,68I		198.670,68I
I123613821.004I	AQUISICAO DE IMOVEL NA REGIAO NORDESTE	19.600,00I		19.600,00I
I123613821.005I	AQUISICAO DE IMOVEL NA REGIAO NORTE	24.800,00I		24.800,00I
I123613821.007I	AQUISICAO DE IMOVEL NA REGIAO DO VALE DO RIO DO PEI			
I I	IXE	208.942,50I		208.942,50I
I123613821.008I	AQUISICAO DE IMOVEL NA REGIAO OESTE	154.800,00I		154.800,00I
I123613821.009I	AQUISICAO DE IMOVEL NA REGIAO SUL	194.688,99I		194.688,99I
I123613821.019I	CONSTRUCAO DE UNIDADES ESCOLARES NA REGIAO DA GRANI			
I I	DE FLORIANOPOLIS	294.468,40I		294.468,40I
I123613821.021I	CONSTRUCAO DE UNIDADES ESCOLARES NA REGIAO NORDESTI			
I I	E	1.024.956,11I		1.024.956,11I
I123613821.022I	CONSTRUCAO DE UNIDADES ESCOLARES NA REGIAO NORTE	29.605,35I		29.605,35I
I123613821.023I	CONSTRUCAO DE UNIDADES ESCOLARES NA REGIAO DO PLANI			
I I	ALTO SERRANO	118.287,28I		118.287,28I
I123613821.024I	CONSTRUCAO DE UNIDADES ESCOLARES NA REGIAO DO VALEI			
I I	DO RIO DO PEIXE	958.178,14I		958.178,14I
I123613821.025I	CONSTRUCAO DE UNIDADES ESCOLARES NA REGIAO OESTE	252.422,45I		252.422,45I
I123613821.027I	CONSTRUCAO DE UNIDADES ESCOLARES NA REGIAO DO ALTOI			
I I	VALE DO ITAJAI	520.292,69I		520.292,69I
I123613821.093I	OBRAS EMERGENCIAIS DE AMPLIACAO DO ENSINO FUNDAMENI			
I I	TAL	3.777.539,60I		3.777.539,60I
I123613821.094I	AMPLIACOES NA REGIAO DA GRANDE FLORIANOPOLIS	917.873,26I		917.873,26I
I123613821.095I	AMPLIACOES NA REGIAO DO VALE DO ITAJAI	547.706,98I		547.706,98I
I123613821.096I	AMPLIACOES NA REGIAO NORDESTE	399.194,59I		399.194,59I
I123613821.097I	AMPLIACOES NA REGIAO NORTE	298.409,16I		298.409,16I
I123613821.098I	AMPLIACOES NA REGIAO DO PLANALTO SERRANO	316.059,76I		316.059,76I
I123613821.099I	AMPLIACOES NA REGIAO DO VALE DO RIO DO PEIXE	542.355,10I		542.355,10I
I123613821.100I	AMPLIACOES NA REGIAO OESTE	431.667,96I		431.667,96I
I123613821.101I	AMPLIACOES NA REGIAO SUL	1.482.961,91I		1.482.961,91I
I123613821.102I	AMPLIACOES NA REGIAO DO ALTO VALE DO ITAJAI	955.685,77I		955.685,77I
I123613821.171I	OBRAS EMERGENCIAIS DE REFORMA PARA O ENSINO FUNDAMI			
I I	ENTAL	5.433.023,90I		5.433.023,90I
I123613821.172I	REFORMAS NA REGIAO DA GRANDE FLORIANOPOLIS	563.579,84I		563.579,84I
I123613821.173I	REFORMAS NA REGIAO DO VALE DO ITAJAI	151.900,74I		151.900,74I
I123613821.174I	REFORMAS NA REGIAO NORDESTE	439.631,92I		439.631,92I
I123613821.175I	REFORMAS NA REGIAO NORTE	527.688,01I		527.688,01I
I123613821.176I	REFORMAS NA REGIAO DO PLANALTO SERRANO	1.451.701,01I		1.451.701,01I
I123613821.177I	REFORMAS NA REGIAO DO VALE DO RIO DO PEIXE	254.025,56I		254.025,56I
I123613821.178I	REFORMAS NA REGIAO OESTE	445.676,70I		445.676,70I
I123613821.179I	REFORMAS NA REGIAO SUL	1.287.569,62I		1.287.569,62I
I123613821.180I	REFORMAS NA REGIAO DO ALTO VALE DO ITAJAI	218.915,94I		218.915,94I
I129613822.113I	ASSESSORIA TECNICO-PEDAGOGICA NO ENSINO FUNDAMENTAI			
I I	L		572.877,08I	572.877,08I
I123613822.114I	MANUTENCAO DE EQUIPAMENTOS DE INFORMATICA EDUCACIOI			
I I	NAL NO ENSINO FUNDAMENTAL		16.851,99I	16.851,99I
I I				

CONTINUA

ESTADO DE SANTA CATARINA
SECRETARIA DE ESTADO DA FAZENDA
DIRETORIA DE ORCAMENTACAO

PROGRAMA DE TRABALHO
ANEXO 6, DA LEI N. 4320/64 - ADMINISTRACAO DIRETA
RECURSOS DO TESOURO - EXERCICIO DE 2001

EM R$

I ORGAO : SECRETARIA DE ESTADO DA EDUCACAO E DO DESPORTO
I UNIDADE ORCAMENTARIA : GABINETE DO SECRETARIO - SED

I CODIGO	I ESPECIFICACAO	I PROJETOS	I ATIVIDADES	I TOTAL
	CONTINUACAO			
I123613822.116I	SERVICOS ADMINISTRATIVOS DO ENSINO FUNDAMENTAL	I	I 25.252.428,73I	25.252.428,73I
I123613822.126I	AQUIS. DE GENEROS ALIMENTICIOS PARA ALIMENTACAO ESI		I	I
I I	COLAR NO ENSINO FUNDAMENTAL	I	I 9.257.572,92I	9.257.572,92I
I123613822.127I	SUPLEMENTACAO, TRANSPORTE E ARMAZENAGEM DA ALIMENTI		I	I
I I	ACAO ESC.ENSINO FUNDAMENTAL	I	I 404.871,13I	404.871,13I
I123613822.130I	APOIO FINANCEIRO A MUNICIPIOS DA REGIAO DA GRANDE I		I	I
I I	FLORIANOPOLIS	I	I 278.500,00I	278.500,00I
I123613822.131I	APOIO FINANCEIRO A MUNICIPIOS DA REGIAO DO VALE DOI		I	I
I I	ITAJAI	I	I 286.247,00I	286.247,00I
I123613822.132I	APOIO FINANCEIRO A MUNICIPIOS DA REGIAO NORDESTE	I	I 317.866,00I	317.866,00I
I123613822.133I	APOIO FINANCEIRO A MUNICIPIOS DA REGIAO NORTE	I	I 20.000,00I	20.000,00I
I123613822.134I	APOIO FINANCEIRO A MUNICIPIOS DA REGIAO DO PLANALTI		I	I
I I	O SERRANO	I	I 17.000,00I	17.000,00I
I123613822.135I	APOIO FINANCEIRO A MUNICIPIOS DA REGIAO DO VALE DOI		I	I
I I	RIO DO PEIXE	I	I 144.000,00I	144.000,00I
I123613822.136I	APOIO FINANCEIRO A MUNICIPIOS DA REGIAO OESTE	I	I 648.946,00I	648.946,00I
I123613822.137I	APOIO FINANCEIRO A MUNICIPIOS DA REGIAO SUL	I	I 559.526,00I	559.526,00I
I123613822.138I	APOIO FINANCEIRO A MUNICIPIOS DA REGIAO DO ALTO VAI		I	I
I I	LE DO ITAJAI	I	I 211.600,00I	211.600,00I
I123613822.139I	PAGAMENTO DE PESSOAL ATIVO DO ENSINO FUNDAMENTAL	I	I 204.721.725,66I	204.721.725,66I
I123613822.550I	ELABOR. E IMPRESSAO DE DOC. TECNICO-PEDAGOGICOS PI		I	I
I I	ARA O ENSINO FUNDAMENTAL	I	I 146.324,89I	146.324,89I
I123613822.551I	AQUISICAO DE MATERIAL PEDAGOGICO PARA O ENSINO FUNI		I	I
I I	DAMENTAL	I	I 132.885,92I	132.885,92I
I123613822.552I	AQUISICAO DE ACERVO PARA BIBLIOTECAS ESCOLARES DO I		I	I
I I	ENSINO FUNDAMENTAL	I	I 357.580,51I	357.580,51I
I123613822.553I	DESENVOLV. DE ATIVIDADES FISICAS NAS UNIDADES ESCOI		I	I
I I	LARES DE ENSINO FUNDAMENTAL	I	I 135.691,55I	135.691,55I
I123613822.554I	AQUIS. DE EQUIP. E MOBIL. PARA AS UNIDADES ESCOLARI		I	I
I I	ES DO ENSINO FUNDAMENTAL	I	I 6.894.891,84I	6.894.891,84I
I123613822.556I	AQUIS. DE MATERIAL PEDAGOGICO E EQUIP. PARA ALUNOSI		I	I
I I	COM NECESSIDADES ESPECIAIS	I	I 179.664,64I	179.664,64I
I12361383 I	FORMACAO E CAPACITACAO DE RECURSOS HUMANOS NO ENSI I		I 8.898.901,84I	8.898.901,84I
I123613832.140I	CURSO DE FORM.EM NIVEL SUPERIOR DE PROFISSIONAIS QI		I	I
I I	UE ATUAM ENSINO FUNDAMENTAL	I	I 2.922.312,79I	2.922.312,79I
I123613832.142I	CURSO DE FORMACAO PARA EDUCADORES DA EDUCACAO INDII		I	I
I I	GENA	I	I 1.536,00I	1.536,00I
I123613832.144I	CURSOS DE CAPAC.PARA A ACELERACAO DA APRENDIZAGEM I		I	I
I I	PARA OS NIVEIS 1,2 E 3.	I	I 330.354,00I	330.354,00I
I123613832.145I	CURSOS DE CAPACITACAO PARA OS SERVICOS DE APOIO PEI		I	I
I I	DAGOGICO	I	I 48.635,30I	48.635,30I
I123613832.146I	CURSOS DE CAPACITACAO EM EDUCACAO INDIGENA	I	I 111.264,25I	111.264,25I
I123613832.147I	CURSOS DE CAPACITACAO PARA O PRO-LEITURA E PRO-MATI		I	I
I I	EMATICA	I	I 26.926,32I	26.926,32I
I123613832.149I	CURSOS DE CAPAC. NAS AREAS DO CONHECIMENTO PARA A I		I	I
I I	REGIAO DO VALE DO ITAJAI	I	I 500,00I	500,00I
I123613832.157I	CURSOS DE CAPACITACAO EM TECNOLOGIAS EDUCACIONAIS I		I 1.279.382,08I	1.279.382,08I
I123613832.158I	CURSOS DE CAPACITACAO DE GESTORES E PESSOAL TECNII		I	I
I I	CO-ADMINISTRATIVO	I	I 859.172,80I	859.172,80I
I I		I	I	I

CONTINUA

ESTADO DE SANTA CATARINA
SECRETARIA DE ESTADO DA FAZENDA
DIRETORIA DE ORCAMENTACAO

PROGRAMA DE TRABALHO
ANEXO 6, DA LEI N. 4320/64 - ADMINISTRACAO DIRETA
RECURSOS DO TESOURO - EXERCICIO DE 2001

EM R$

I ORGAO : SECRETARIA DE ESTADO DA EDUCACAO E DO DESPORTO
I UNIDADE ORCAMENTARIA : GABINETE DO SECRETARIO - SED

CODIGO	ESPECIFICACAO	PROJETOS	ATIVIDADES	TOTAL
	CONTINUACAO			
123613832.160	SEMINARIO PARA EDUCADORES QUE FORMA ALFABETIZADORES			
123613832.557	REALIZACAO DE MOSTRAS DE MATEMATICA, CIENCIAS E ARTES DO ENSINO FUNDAMENTAL		23.740,50	23.740,50
123613832.568	SEMINARIOS PARA IMPLANTACAO DO CENTRO DE POLITICAS PEDAGOGICAS		11.528,50	11.528,50
123613832.569	CURSO DE CAPACITACAO PARA PROFESSORES DO MAGISTERIO		77.723,75	77.723,75
123613832.966	CURSO DE CAPACITACAO NAS AREAS DO CONHECIMENTO I CRE		109.350,00	109.350,00
123613832.967	CURSO DE CAPACITACAO NAS AREAS DO CONHECIMENTO II CRE		214.467,34	214.467,34
123613832.968	CURSO DE CAPACITACAO NAS AREAS DO CONHECIMENTO III CRE		159.006,75	159.006,75
123613832.969	CURSO DE CAPACITACAO NAS AREAS DO CONHECIMENTO IV CRE		159.523,40	159.523,40
123613832.970	CURSO DE CAPACITACAO NAS AREAS DO CONHECIMENTO V CRE		179.425,57	179.425,57
123613832.971	CURSO DE CAPACITACAO NAS AREAS DO CONHECIMENTO VI CRE		220.108,68	220.108,68
123613832.972	CURSO DE CAPACITACAO NAS AREAS DO CONHECIMENTO VII CRE		74.939,55	74.939,55
123613832.973	CURSO DE CAPACITACAO NAS AREAS DO CONHECIMENTO VIII CRE		195.353,00	195.353,00
123613832.974	CURSO DE CAPACITACAO NAS AREAS DO CONHECIMENTO IX CRE		71.177,50	71.177,50
123613832.975	CURSO DE CAPACITACAO NAS AREAS DO CONHECIMENTO X CRE		112.853,05	112.853,05
123613832.976	CURSO DE CAPACITACAO NAS AREAS DO CONHECIMENTO XI CRE		78.244,61	78.244,61
123613832.977	CURSO DE CAPACITACAO NAS AREAS DO CONHECIMENTO XII CRE		162.346,82	162.346,82
123613832.978	CURSO DE CAPACITACAO NAS AREAS DO CONHECIMENTO XIII CRE		97.866,75	97.866,75
123613832.979	CURSO DE CAPACITACAO NAS AREAS DO CONHECIMENTO XIV CRE		137.031,29	137.031,29
123613832.980	CURSO DE CAPACITACAO NAS AREAS DO CONHECIMENTO XV CRE		112.623,25	112.623,25
123613832.981	CURSO DE CAPACITACAO NAS AREAS DO CONHECIMENTO XVI CRE		140.123,88	140.123,88
123613832.982	CURSO DE CAPACITACAO NAS AREAS DO CONHECIMENTO XVII CRE		84.804,54	84.804,54
123613832.983	CURSO DE CAPACITACAO NAS AREAS DO CONHECIMENTO XVIII CRE		102.140,49	102.140,49
123613832.984	CURSO DE CAPACITACAO NAS AREAS DO CONHECIMENTO XIX CRE		79.571,22	79.571,22
123613832.985	CURSO DE CAPACITACAO NAS AREAS DO CONHECIMENTO XX CRE		55.673,80	55.673,80
123613832.986	CURSO DE CAPACITACAO NAS AREAS DO CONHECIMENTO XXI CRE		85.865,24	85.865,24
			44.597,90	44.597,90

CONTINUA

ESTADO DE SANTA CATARINA
SECRETARIA DE ESTADO DA FAZENDA
DIRETORIA DE ORCAMENTACAO

PROGRAMA DE TRABALHO
ANEXO 6, DA LEI N. 4320/64 - ADMINISTRACAO DIRETA
RECURSOS DO TESOURO - EXERCICIO DE 2001

EM R$

I ORGAO : SECRETARIA DE ESTADO DA EDUCACAO E DO DESPORTO
I UNIDADE ORCAMENTARIA : GABINETE DO SECRETARIO - SED

I CODIGO	ESPECIFICACAO	PROJETOS	ATIVIDADES	TOTAL
	CONTINUACAO			
I123613832.987	CURSO DE CAPACITACAO NAS AREAS DO CONHECIMENTO XXII			
	I CRE		71.259,36	71.259,36
I123613832.988	CURSO DE CAPACITACAO NAS AREAS DO CONHECIMENTO XXII			
	II CRE		90.893,15	90.893,15
I123613832.989	CURSO DE CAPACIT.NAS AREAS DO CONHECIMENTO XXIVCRE		75.420,05	75.420,05
I123613832.990	CURSO DE CAPACITACAO NAS AREAS DO CONHECIMENTO XXVI			
	CRE		61.708,23	61.708,23
I123613832.991	CURSO DE CAPACITACAO NAS AREAS DO CONHECIMENTO XXVI			
	I CRE		229.450,13	229.450,13
I12362	ENSINO MEDIO	105.000,00	84.791.126,35	84.896.126,35
I12362384	ADMINISTRACAO E MANUTENCAO DO ENSINO MEDIO		84.403.076,35	84.403.076,35
I123623842.250	ASSESSORIA TECNICO-PEDAGOGICA PARA O ENSINO MEDIO		58.714,30	58.714,30
I123623842.251	ELABOR. DE PROJETOS, FISCALIZ. DE OBRAS E SERV. CO			
	NSULTORIA PARA ENSINO MEDIO		108.310,00	108.310,00
I123623842.252	SERVICOS ADMINISTRATIVOS DO ENSINO MEDIO		691.612,03	691.612,03
I123623842.253	DESCENTRALIZACAO FINANCEIRA DE UES DE PEQUENO E MI			
	EDIO PORTE DO ENSINO MEDIO		29.765,24	29.765,24
I123623842.285	DESCENTRALIZACAO FINANCEIRA DO INSTITUTO ESTADUAL			
	DE EDUCACAO - FLORIANOPOLIS		106.858,25	106.858,25
I123623842.347	APOIO FINANCEIRO AS ASSOCIACOES DE PAES E PROFESSO			
	RES DO ENSINO MEDIO		866.164,87	866.164,87
I123623842.348	PAGAMENTO DE PESSOAL ATIVO DO ENSINO MEDIO		72.108.100,87	72.108.100,87
I123623842.350	PARCERIAS PARA MELHORIA DO ENSINO MEDIO		280,00	280,00
I123623842.351	REFORMA DO ENSINO MEDIO EM PARCERIA COM O MEC/SEMT			
	EC/BID		1.152.795,50	1.152.795,50
I123623842.957	DESCENTRALIZACAO FINANCEIRA DO EEM ENG. ANNES GUAL			
	BERTO - IMBITUBA		32.807,71	32.807,71
I123623842.958	DESCENTRALIZACAO FINANCEIRA DO EEM PROF. HENRIQUE			
	DA SILVA FONTES - ITAJAI		31.898,94	31.898,94
I123623842.959	DESCENTRALIZACAO FINANCEIRA DO EEM VICTOR MEIRELLE			
	S - ITAJAI		39.686,95	39.686,95
I123623842.960	DESCENTRALIZACAO FINANCEIRA DO EEB NEREU RAMOS - I			
	TAJAI		22.397,49	22.397,49
I123623842.961	DESCENTRALIZACAO FINANCEIRA DO EEM ABDON BATISTA -			
	JARAGUA DO SUL		26.448,36	26.448,36
I123623842.962	DESCENTRALIZACAO FINANCEIRA DO EEM GOV. CELSO RAMO			
	S - JOINVILLE		68.688,09	68.688,09
I123623842.963	DESCENTRALIZACAO FINANCEIRA DO EEM ALMIRANTE LAMEG			
	O - LAGUNA		44.165,29	44.165,29
I123623842.965	DESCENTRALIZACAO FINANCEIRA DO EEM MANUEL DA NOBRE			
	GA - RIO NEGRINHO		36.873,26	36.873,26
I123623844.940	AUXILIO-ALIMENTACAO PARA O ENSINO MEDIO - SED		8.205.843,20	8.205.843,20
I123623844.945	DESCENTRALIZACAO DE GESTAO FINANCEIRA EEB DE - ARA			
	ARARANGUA - ARARANGUA		47.566,11	47.566,11
I123623844.946	DESCENTRALIZACAO DE GESTAO FINANCEIRA EEB- PEDRO II			
	I-BLUMENAU		71.579,46	71.579,46
I123623844.947	DESCENTRALIZACAO DE GESTAO FINANCEIRA EEB DOM JOQUI			
	IM-BRACO DO NORTE		19.385,40	19.385,40

CONTINUA

ESTADO DE SANTA CATARINA
SECRETARIA DE ESTADO DA FAZENDA
DIRETORIA DE ORCAMENTACAO

PROGRAMA DE TRABALHO
ANEXO 6, DA LEI N. 4320/64 - ADMINISTRACAO DIRETA
RECURSOS DO TESOURO - EXERCICIO DE 2001

EM R$

I ORGAO : SECRETARIA DE ESTADO DA EDUCACAO E DO DESPORTO
I UNIDADE ORCAMENTARIA : GABINETE DO SECRETARIO - SED

CODIGO	ESPECIFICACAO	PROJETOS	ATIVIDADES	TOTAL
	CONTINUACAO			
123623844.948	DESCENTRALIZACAO DE GESTAO FINANCEIRA EEB DR. OTTO FEUERSCHUTTE-CAPIVARI DE BAIXO		22.766,94	22.766,94
123623844.949	DESCENTRALIZACAO DE GESTAO FINANCEIRA EEB - IRMAO LEO-CACADOR		15.866,96	15.866,96
123623844.950	DESCENTRALIZACAO DE GESTAO FINANCEIRA EEB ALMIRANTE BARROSO-CANOINHAS		12.845,20	12.845,20
123623844.951	DESCENTRALIZACAO DE GESTAO FINANCEIRA EEB SANTA CRUZ-CANOINHAS		22.808,57	22.808,57
123623844.952	DESCENTRALIZACAO DE GESTAO FINANCEIRA EEB TANCREDO DE ALMEIDA NEVES-CHAPECO		10.039,27	10.039,27
123623844.953	DESCENTRALIZACAO DE GESTAO FINANCEIRA EEB OLAVO CECCO RIGON-CONCORDIA		48.363,18	48.363,18
123623844.954	DESCENTRALIZACAO DE GESTAO FINANCEIRA EEB SEBASTIAO TOLEDO SANTOS-CRICIUMA		55.406,49	55.406,49
123623844.955	DESCENTRALIZACAO DE GESTAO FINANCEIRA EEB SECUNDARIO CASIMIRO DE ABREU-CURITIBANOS		26.437,81	26.437,81
123623844.956	DESCENTRALIZACAO DE GESTAO FINANCEIRA EEB ADERBAL RAMOS DA SILVA-FLORIANOPOLIS		37.760,60	37.760,60
123623844.957	DESCENTRALIZACAO DE GESTAO FINANCEIRA EEB PROF. HORIO DE MIRANDA-GASPAR		17.481,60	17.481,60
123623844.958	DESCENTRALIZACAO DE GESTAO FINANCEIRA EEB PROF.EUGENIO MARCHETTI-HERVAL D'OESTE		9.859,00	9.859,00
123623844.959	DESCENTRALIZACAO DE GESTAO FINANCEIRA EEB FREDERICO HARDT-INDAIAL		26.168,21	26.168,21
123623844.960	DESCENTRALIZACAO DE GESTAO FINANCEIRA EEM UNIVERSITARIO DEP. IRAI ZILIO-JOACABA		12.908,35	12.908,35
123623844.961	DESCENTRALIZACAO DE GESTAO FINANCEIRA EEB NOSSA SENHORA DO ROSARIO-LAGES		14.605,91	14.605,91
123623844.962	DESCENTRALIZACAO DE GESTAO FINANCEIRA EEB BARAO DE ANTONINA-MAFRA		36.113,78	36.113,78
123623844.963	DESCENTRALIZACAO DE GESTAO FINANCEIRA EEB PROF. VIRGINIA P. S. GONCALVES-MONTE CARLO		8.236,73	8.236,73
123623844.964	DESCENTRALIZACAO DE GESTAO FINANCEIRA EEB GOV. IVO SILVEIRA-PALHOCA		25.703,05	25.703,05
123623844.965	DESCENTRALIZACAO DE GESTAO FINANCEIRA EEB IRMA MARIA TEREZA-PALHOCA		23.084,84	23.084,84
123623844.966	DESCENTRALIZACAO DE GESTAO FINANCEIRA EEB JOSE BONIFACIO-POMERODE		13.766,36	13.766,36
123623844.967	DESCENTRALIZACAO DE GESTAO FINANCEIRA EEB PROF. HENRIQUE DA SILVA FONTES-RIO DO SUL		26.601,12	26.601,12
123623844.968	DESCENTRALIZACAO DE GESTAO FINANCEIRA EEB MADRE BENVENUTA-SAO JOSE DO OESTE		6.810,04	6.810,04
123623844.969	DESCENTRALIZACAO DE GESTAO FINANCEIRA EEB PROF. ROBERTO GRANT-SAO BENTO DO SUL		34.980,95	34.980,95
123623844.970	DESCENTRALIZACAO DE GESTAO FINANCEIRA EEB BELA VISTA-SAO JOSE		11.430,33	11.430,33
123623844.971	DESCENTRALIZACAO DE GESTAO FINANCEIRA EEB MATER SALVATORIS-TANGARA		6.223,38	6.223,38
123623844.972	DESCENTRALIZACAO DE GESTAO FINANCEIRA EEB RUY BARBOSA-TIMBO		25.614,96	25.614,96

CONTINUA

ESTADO DE SANTA CATARINA
SECRETARIA DE ESTADO DA FAZENDA
DIRETORIA DE ORCAMENTACAO

PROGRAMA DE TRABALHO
ANEXO 6, DA LEI N. 4320/64 - ADMINISTRACAO DIRETA
RECURSOS DO TESOURO - EXERCICIO DE 2001

EM R$

I ORGAO : SECRETARIA DE ESTADO DA EDUCACAO E DO DESPORTO
I UNIDADE ORCAMENTARIA : GABINETE DO SECRETARIO - SED

I CODIGO	ESPECIFICACAO	PROJETOS	ATIVIDADES	TOTAL
	CONTINUACAO			
I123623844.973I	DESCENTRALIZACAO DE GESTAO FINANCEIRA CEDUP DIOMICI			
I123623844.974I	IO FREITAS-TUBARAO DESCENTRALIZACAO DE GESTAO FINANCEIRA EEB JOAO XXI		22.639,80	22.639,80
I123623844.975I	II-TUBARAO DESCENTRALIZACAO DE GESTAO FINANCEIRA EEB JOAO COL		9.797,11	9.797,11
I123623844.976I	ODEL-TURVO DESCENTRALIZACAO DE GESTAO FINANCEIRA EEB PRES. ARI		7.726,80	7.726,80
I12362385 I	TUR DA COSTA E SILVA-XANXERE RECURSOS FISICOS, MATERIAIS E PEDAGOGICOS PARA O E	105.000,00	41.087,69	41.087,69 105.000,00
I123623851.343I	AQUISICAO DE IMOVEL NA REGIAO NORDESTE	105.000,00		105.000,00
I12362386 I	FORMACAO E CAPACITACAO DE RECURSOS HUMANOS NO ENSI		388.050,00	388.050,00
I123623862.360I	FORMACAO DE PROFESSORES PARA O ENSINO MEDIO		386.000,00	386.000,00
I123623862.361I	CAPACITACAO PRO-CIENCIAS		2.050,00	2.050,00
I12363 I	ENSINO PROFISSIONAL		3.455.413,60	3.455.413,60
I12363391 I	ADMINISTRACAO E MANUTENCAO DA EDUCACAO PROFISSIONA		3.455.413,60	3.455.413,60
I123633912.161I	DESCENTRALIZACAO FINANCEIRA COL.TEC. PROF. JALDYR			
I123633912.167I	V. F. DA SILVA - ARARANGUA DESCENTRALIZACAO FINANCEIRA DA ESCOLA TECNICA HERMI		57.859,66	57.859,66
I123633912.170I	ANN HERING - BLUMENAU DESCENTRALIZACAO FINANCEIRA DO COLEGIO AGRICOLA CA		52.263,33	52.263,33
I123633912.172I	MPO ERE - CAMPO ERE DESCENTRALIZACAO FINANCEIRA DO COLEGIO AGRICOLA VII		35.485,21	35.485,21
I123633912.175I	DAL RAMOS - CANOINHAS DESCENT.FINANC.DO CENTRO INTERESCOLAR II G. ABILIO		73.209,96	73.209,96
I123633912.188I	PAULO - CRICIUMA DESCENTRALIZACAO FINANCEIRA DO COLEGIO AGRICOLA SAI		68.730,77	68.730,77
I123633912.192I	O JOSE - ITAPIRANGA DESCENT.FINANC. DO CENTRO INTERESCOLAR II DARIO G.		42.754,68	42.754,68
I123633912.197I	SALLES - JOINVILLE DESCENTRALIZACAO FINANCEIRA DO COLEGIO INDUSTRIAL		28.728,57	28.728,57
I123633912.199I	DE LAGES - LAGES DESCENTR. FINANC. DO CENTRO INTERESCOLAR II G. RENI		25.495,86	25.495,86
I123633912.213I	ATO R. SILVA - LAGES DESCENTR. FINANC. DO COLEGIO AGRICOLA CAETANO COSTI		76.981,82	76.981,82
I123633912.215I	A - SAO JOSE DO CERRITO DESCENTR. FINANC. DO COLEGIO AGRICOLA GETULIO VARGI		59.597,23	59.597,23
I123633912.217I	AS - SAO MIGUEL DO OESTE DESCENTRALIZACAO FINANCEIRA DA ESCOLA TECNICA DIOMI		49.628,15	49.628,15
I123633912.231I	ICIO FREITAS - TUBARAO ASSESSORIA TECNICO-PEDAGOGICA PARA A EDUCACAO PROFI		41.977,81	41.977,81
I123633912.232I	ISSIONAL SERVICOS ADMINISTRATIVOS DA EDUCACAO PROFISSIONAL		49.080,00	49.080,00
I123633912.237I	REFORMA DA EDUCACAO PROFISSIONAL		972.538,64	972.538,64
I123633912.238I	PAGAMENTO DE PESSOAL ATIVO DO ENSINO PROFISSIONAL		1.349.829,07	1.349.829,07
I123633914.941I	AUXILIO-ALIMENTACAO PARA O ENSINO PROFISSIONAL - SI		293.848,62	293.848,62
I12364 I	ED ENSINO SUPERIOR		177.404,22	177.404,22
			15.880.020,00	15.880.020,00

CONTINUA

ESTADO DE SANTA CATARINA
SECRETARIA DE ESTADO DA FAZENDA
DIRETORIA DE ORCAMENTACAO

PROGRAMA DE TRABALHO
ANEXO 6, DA LEI N. 4320/64 - ADMINISTRACAO DIRETA
RECURSOS DO TESOURO - EXERCICIO DE 2001

EM R$

I ORGAO : SECRETARIA DE ESTADO DA EDUCACAO E DO DESPORTO
I UNIDADE ORCAMENTARIA : GABINETE DO SECRETARIO - SED

I CODIGO	I ESPECIFICACAO	I PROJETOS	I ATIVIDADES	I TOTAL
	CONTINUACAO			
I12364400	I APOIO FINANCEIRO A ESTUDANTES DO ENSINO SUPERIOR	I	I 15.880.020,00	I 15.880.020,00
I123644004.877	I CONCESSAO DE BOLSAS DE ESTUDO E PESQUISA A ALUNOS	I	I	I
I	I DO ENSINO SUPERIOR	I	I 15.880.020,00	I 15.880.020,00
I	I	I	I	I
I12365	I ENSINO INFANTIL	I 279.036,28	I 17.706.656,61	I 17.985.692,89
I12365394	I ADMINISTRACAO E MANUTENCAO DA EDUCACAO INFANTIL	I	I 17.706.656,61	I 17.706.656,61
I123653942.396	I APOIO FINANCEIRO AS CEI'S DA EDUCACAO INFANTIL	I	I 459.248,20	I 459.248,20
I123653942.397	I APOIO FINANCEIRO AS ENTIDADES COMUNITARIAS DA EDUC	I	I	I
I	I ACAO INFANTIL	I	I 3.081.939,88	I 3.081.939,88
I123653942.401	I SERVICOS ADMINISTRATIVOS PARA A EDUCACAO INFANTIL	I	I 116.007,42	I 116.007,42
I123653942.468	I AQUISICAO DE GENEROS ALIMENTICIOS PARA A EDUCACAO	I	I	I
I	I INFANTIL	I	I 66.575,96	I 66.575,96
I123653942.469	I PAGAMENTO DE PESSOAL ATIVO NA EDUCACAO INFANTIL	I	I 12.384.036,79	I 12.384.036,79
I123653944.942	I AUXILIO-ALIMENTACAO PARA A EDUCACAO INFANTIL - SED	I	I 1.598.848,36	I 1.598.848,36
I12365395	I RECURSOS FISICOS, MATERIAIS E PEDAGOGICOS PARA A E	I 279.036,28	I	I 279.036,28
I123653951.250	I SUBSTITUICAO DO CENTRO DE EDUCACAO INFANTIL NOSSA	I	I	I
I	I SENHORA APARECIDA-JOINVILLE	I 61.008,08	I	I 61.008,08
I123653951.251	I SUBSTITUICAO DO CENTRO DE EDUCACAO INFANTIL PE. RE	I	I	I
I	I US - PALHOCA	I 218.028,20	I	I 218.028,20
I	I	I	I	I
I12366	I EDUCACAO DE JOVENS E ADULTOS	I 1.669.460,55	I 13.623.407,10	I 15.292.867,65
I12366397	I ADMINISTRACAO E MANUTENCAO DA EDUCACAO DE JOVENS E	I	I 13.130.210,53	I 13.130.210,53
I123663972.379	I ASSESSORAMENTO E CONSULTORIA NA EDUCACAO DE JOVENS	I	I	I
I	I E ADULTOS	I	I 5.711,50	I 5.711,50
I123663972.380	I SERVICOS ADMINISTRATIVOS PARA A EDUCACAO DE JOVENS	I	I	I
I	I E ADULTOS	I	I 118.811,18	I 118.811,18
I123663972.382	I DESC. FINANC. DOS CENTROS DE ESTUDOS SUPLETIVOS E	I	I	I
I	I CENTROS DE EDUC. DE ADULTOS	I	I 214.931,96	I 214.931,96
I123663972.383	I APOIO FINANC. AS ASSOCIACOES DE FUNCIONARIOS DOS CI	I	I	I
I	I ENTROS DE EDUC. DE ADULTOS	I	I 431.365,09	I 431.365,09
I123663972.384	I PAGAMENTO DE PESSOAL ATIVO NA EDUCACAO DE JOVENS E	I	I	I
I	I ADULTOS	I	I 10.732.130,58	I 10.732.130,58
I123663974.943	I AUXILIO-ALIMENTACAO PARA A EDUCACAO DE JOVENS E AD	I	I	I
I	I ULTOS - SED	I	I 1.627.260,22	I 1.627.260,22
I12366398	I RECURSOS FISICOS, MATERIAIS E PEDAGOGICOS PARA A E	I 1.669.460,55	I	I 1.669.460,55
I123663981.201	I AQUISICAO DE IMOVEL NA REGIAO DO VALE DO ITAJAI	I 106.000,00	I	I 106.000,00
I123663981.232	I REFORMA DO CENTRO DE EDUCACAO DE ADULTOS DA REGIA	I	I	I
I	I DO VALE DO ITAJAI	I 17.966,50	I	I 17.966,50
I123663981.233	I REFORMA DO CENTRO DE EDUCACAO DE ADULTOS DA REGIAO	I	I	I
I	I NORDESTE	I 4.989,15	I	I 4.989,15
I123663981.237	I REFORMA DO CENTRO DE EDUCACAO DE ADULTOS DA REGIAO	I	I	I
I	I OESTE	I 129.624,05	I	I 129.624,05
I123663981.238	I REFORMA DO CENTRO DE EDUCACAO DE ADULTOS DA REGIAO	I	I	I
I	I SUL	I 7.356,75	I	I 7.356,75
I123663981.239	I REFORMA DO CENTRO DE EDUCACAO DE ADULTOS DA REGIAO	I	I	I
I	I DO ALTO VALE DO ITAJAI	I 7.774,90	I	I 7.774,90
I123663981.240	I ELABOR. E IMPRESSAO DOCUMENTOS TECNICO-PEDAGOGICO	I	I	I
I	I PARA EDUC. JOVENS E ADULTOS	I 304.500,00	I	I 304.500,00
I123663981.241	I AQUISICAO DE ACERVO PARA A BIBLIOTECA ESCOLAR DA E	I	I	I
I	I DUCACAO DE JOVENS E ADULTOS	I 3.960,00	I	I 3.960,00
I	I	I	I	I

CONTINUA

ESTADO DE SANTA CATARINA
SECRETARIA DE ESTADO DA FAZENDA
DIRETORIA DE ORCAMENTACAO

PROGRAMA DE TRABALHO
ANEXO 6, DA LEI N. 4320/64 - ADMINISTRACAO DIRETA
RECURSOS DO TESOURO - EXERCICIO DE 2001

EM R$

I ORGAO : SECRETARIA DE ESTADO DA EDUCACAO E DO DESPORTO
I UNIDADE ORCAMENTARIA : GABINETE DO SECRETARIO - SED

CODIGO	ESPECIFICACAO	PROJETOS	ATIVIDADES	TOTAL
	CONTINUACAO			
123663981.242	AQUISICAO DE MATERIAL PEDAGOGICO PARA A EDUCACAO DI			
	E JOVENS E ADULTOS	855.095,37		855.095,37
123663981.244	AQUIS. DE EQUIP. E MOBIL. PARA OS CENTROS DE EDUCAI			
	CAO DE ADULTOS	136.541,38		136.541,38
123663981.293	AMPLIACAO DE ESCOLA NA REGIAO OESTE	63.008,14		63.008,14
123663981.294	AMPLIACAO DE ESCOLA NA REGIAO SUL	23.575,31		23.575,31
123663981.341	OBRAS EMERGENCIAIS PARA A EDUCACAO DE JOVENS E ADU			
	LTOS	9.069,00		9.069,00
12366399	CAPACITACAO DE RECURSOS HUMANOS NA EDUCACAO DE JOV		493.196,57	493.196,57
123663992.388	CURSOS DE CAPACITACAO PARA EDUCADORES DE EDUCACAO			
	A DISTANCIA		49.061,50	49.061,50
123663992.389	SEMINARIO PARA EDUCADORES DAS CASAS FAMILIARES RURI			
	AIS E DO MAR		37.814,50	37.814,50
123663992.390	CURSOS DE CAPAC.PARA EDUCADORES DE ESNINO FUNDAMEN			
	TAL PARA JOVENS E ADULTOS		406.320,57	406.320,57
12367	EDUCACAO ESPECIAL		13.385.362,00	13.385.362,00
12367433	ASSUMINDO A DIVERSIDADE		13.385.362,00	13.385.362,00
123674332.476	PAGAMENTO PESSOAL ATIVO PARA A EDUC. ESPECIAL PELA			
	SECRETARIA DA EDUCACAO		11.610.687,80	11.610.687,80
123674334.944	AUXILIO-ALIMENTACAO PARA A EDUCACAO ESPECIAL - SED		1.774.674,20	1.774.674,20
TOTAL		26.916.308,87	810.842.756,22	837.759.065,09

ESTADO DE SANTA CATARINA
SECRETARIA DE ESTADO DA FAZENDA
DIRETORIA DE ORCAMENTACAO

PROGRAMA DE TRABALHO
ANEXO 6, DA LEI N. 4320/64 - ADMINISTRACAO DIRETA
RECURSOS DO TESOURO - EXERCICIO DE 2001

EM R$

I ORGAO : SECRETARIA DE ESTADO DO DESENVOLVIMENTO SOCIAL E DA FAMILIA
I UNIDADE ORCAMENTARIA : GABINETE DO SECRETARIO - SDF

CODIGO	ESPECIFICACAO	PROJETOS	ATIVIDADES	TOTAL
I08	ASSISTENCIA SOCIAL		13.537.862,16	13.537.862,16
I08122	ADMINISTRACAO GERAL		7.589.131,96	7.589.131,96
I08122111	GESTAO ADMINISTRATIVA		7.575.069,22	7.575.069,22
I081221114.049	ADMINISTRACAO DE RECURSOS HUMANOS - SDF		5.891.993,11	5.891.993,11
I081221114.050	MANUTENCAO E SERVICOS ADMINISTRATIVOS GERAIS - SDF		983.943,84	983.943,84
I081221114.051	MANUTENCAO, SERVICOS E EQUIPAMENTOS DE INFORMATICA -SDF		219.227,65	219.227,65
I081221114.914	AUXILIO-ALIMENTACAO - SDF		479.904,62	479.904,62
I08122138	A PRIMEIRA CHANCE		14.062,74	14.062,74
I081221384.808	ENCARGOS COM ESTAGIARIOS - SDF		14.062,74	14.062,74
I08243	ASSISTENCIA A CRIANCA E AO ADOLESCENTE		313.374,31	313.374,31
I08243296	ATENDIMENTO A CRIANCA E AO ADOLESCENTE NOS CENTROS		313.374,31	313.374,31
I082432964.073	FORMACAO PROFISSIONAL DE ADOLESCENTES E FAMILIARES		5.078,26	5.078,26
I082432964.074	ATENDIMENTO A CRIANCA E ADOLESCENTE EM SITUACAO DE RISCO PESSOAL E/OU SOCIAL		308.296,05	308.296,05
I08244	ASSISTENCIA COMUNITARIA		4.470.196,82	4.470.196,82
I08244299	DESENVOLVIMENTO SOCIAL		4.470.196,82	4.470.196,82
I082442994.083	APOIO A ENTIDADES CONVENIADAS		4.470.196,82	4.470.196,82
I08272	PREVIDENCIA DO REGIME ESTATUTARIO		1.165.159,07	1.165.159,07
I08272111	GESTAO ADMINISTRATIVA		1.165.159,07	1.165.159,07
I082721114.052	ENCARGOS COM INATIVOS - SDF		1.165.159,07	1.165.159,07
I11	TRABALHO		28.362.756,78	28.362.756,78
I11331	PROTECAO E BENEFICIOS AO TRABALHADOR		836.417,33	836.417,33
I11331371	SEGURO DESEMPREGO		836.417,33	836.417,33
I113313714.059	SEGURO DESEMPREGO		836.417,33	836.417,33
I11333	EMPREGABILIDADE		27.526.339,45	27.526.339,45
I11333372	INTERMEDIACAO DE MAO-DE-OBRA		4.362.200,55	4.362.200,55
I113333724.060	INTERMEDIACAO DE MAO DE OBRA		4.362.200,55	4.362.200,55
I11333374	EDUCACAO PROFISSIONAL		23.164.138,90	23.164.138,90
I113333744.063	QUALIFICACAO E REQUALIFICACAO DE TRABALHADORES		23.164.138,90	23.164.138,90
I16	HABITACAO	130.000,00	6.266.966,40	6.396.966,40
I16122	ADMINISTRACAO GERAL		6.266.966,40	6.266.966,40
I16122111	GESTAO ADMINISTRATIVA		6.266.966,40	6.266.966,40

CONTINUA

ESTADO DE SANTA CATARINA
SECRETARIA DE ESTADO DA FAZENDA
DIRETORIA DE ORCAMENTACAO

PROGRAMA DE TRABALHO
ANEXO 6, DA LEI N. 4320/64 - ADMINISTRACAO DIRETA
RECURSOS DO TESOURO - EXERCICIO DE 2001

EM R$

I ORGAO : SECRETARIA DE ESTADO DO DESENVOLVIMENTO SOCIAL E DA FAMILIA
I UNIDADE ORCAMENTARIA : GABINETE DO SECRETARIO - SDF

CODIGO	ESPECIFICACAO	PROJETOS	ATIVIDADES	TOTAL
	CONTINUACAO			
161221114.053	SUBVENCAO ECONOMICA A COHAB/SC		6.266.966,40	6.266.966,40
16481	HABITACAO RURAL	130.000,00		130.000,00
16481571	MAIS HABITACAO	130.000,00		130.000,00
164815717.112	CONSTRUCAO, AMPLIACAO E REFORMA DE UNIDADES HABIT. E DE EQUIP. SANITARIOS	130.000,00		130.000,00
	T O T A L	130.000,00	48.167.585,34	48.297.585,34

ESTADO DE SANTA CATARINA
SECRETARIA DE ESTADO DA FAZENDA
DIRETORIA DE ORCAMENTACAO

PROGRAMA DE TRABALHO
ANEXO 6. DA LEI N. 4320/64 - ADMINISTRACAO DIRETA
RECURSOS DO TESOURO - EXERCICIO DE 2001

EM R$

I ORGAO : SECRETARIA DE ESTADO DA ADMINISTRACAO
I UNIDADE ORCAMENTARIA : GABINETE DO SECRETARIO - SEA

I CODIGO	I ESPECIFICACAO	I PROJETOS	I ATIVIDADES	I TOTAL
I04	ADMINISTRACAO	173.151,69	18.540.265,88	18.713.417,57
I04122	ADMINISTRACAO GERAL	173.151,69	12.007.521,14	12.180.672,83
I04122111	GESTAO ADMINISTRATIVA	84.444,44	11.956.691,64	12.041.136,08
I041221113.952	MELHORIA DAS INSTALACOES FISICAS DA SEA	84.444,44		84.444,44
I041221114.488	ADMINISTRACAO DE RECURSOS HUMANOS - SEA		8.577.409,26	8.577.409,26
I041221114.489	MANUTENCAO, SERVICOS E EQUIPAMENTOS DE INFORMATICA - SEA		880.418,18	880.418,18
I041221114.490	MANUTENCAO E SERVICOS ADMINISTRATIVOS GERAIS - SEA		2.180.100,90	2.180.100,90
I041221114.915	AUXILIO-ALIMENTACAO - SEA		318.763,30	318.763,30
I04122131	GOVERNO CIDADAO	80.000,00		80.000,00
I041221313.875	IMPLANTACAO DA INFRAESTRUTURA DE TECNOLOGIA NOS POLOS DO GOVERNO CIDADAO	80.000,00		80.000,00
I04122132	PROFISSIONALIZACAO E VALORIZACAO DOS SERVIDORES PU		12.929,22	12.929,22
I041221324.485	PERICIA MOVEL		8.095,00	8.095,00
I041221324.486	CAPACITACAO DO SERVIDOR PUBLICO		4.834,22	4.834,22
I04122133	ADEQ. DA POLIT. DE REC. HUMANOS AS NOVAS DISPOSICO	943,00		943,00
I041221333.878	RECADASTRAMENTO E RECUP. DOS HIST. FUNCIONAIS DOS SERV. ATIVOS E INATIVOS	943,00		943,00
I04122135	APERFEICOAMENTO DO SISTEMA DE ADMINISTRACAO PATRIM	7.764,25		7.764,25
I041221353.883	RECADASTRAMENTO DOS IMOVEIS PERTENCENTES AO PATRIMONIO DO ESTADO	4.711,25		4.711,25
I041221353.894	ADEQUACAO DAS INSTALACOES DO ARQUIVO PUBLICO	3.053,00		3.053,00
I04122138	A PRIMEIRA CHANCE		37.900,28	37.900,28
I041221384.802	ENCARGOS COM ESTAGIARIOS - SEA		37.900,28	37.900,28
I04272	PREVIDENCIA DO REGIME ESTATUTARIO		6.532.744,74	6.532.744,74
I04272111	GESTAO ADMINISTRATIVA		6.532.744,74	6.532.744,74
I042721114.491	ENCARGOS COM INATIVOS - SEA		6.532.744,74	6.532.744,74
T O T A L		173.151,69	18.540.265,88	18.713.417,57

ESTADO DE SANTA CATARINA
SECRETARIA DE ESTADO DA FAZENDA
DIRETORIA DE ORCAMENTACAO

PROGRAMA DE TRABALHO
ANEXO 6, DA LEI N. 4320/64 - ADMINISTRACAO DIRETA
RECURSOS DO TESOURO - EXERCICIO DE 2001

EM R$

ORGAO : SECRETARIA DE ESTADO DA SAUDE
UNIDADE ORCAMENTARIA : GABINETE DO SECRETARIO - SES

CODIGO	ESPECIFICACAO	PROJETOS	ATIVIDADES	TOTAL
10	SAUDE	875.000,00	185.536.933,99	186.411.933,99
10122	ADMINISTRACAO GERAL		156.947.990,87	156.947.990,87
10122111	GESTAO ADMINISTRATIVA		156.947.990,87	156.947.990,87
101221114.311	ADMINISTRACAO DE RECURSOS HUMANOS - SES		132.060.307,78	132.060.307,78
101221114.312	MANUTENCAO DE SERVICOS ADMINISTRATIVOS - SES		11.852.522,75	11.852.522,75
101221114.315	MANUTENCAO, SERVICOS E EQUIPAMENTOS DE INFORMATICA DA SES		2.024.770,96	2.024.770,96
101221114.916	AUXILIO-ALIMENTACAO - SES		11.010.389,38	11.010.389,38
10272	PREVIDENCIA DO REGIME ESTATUTARIO		28.443.943,12	28.443.943,12
10272111	GESTAO ADMINISTRATIVA		28.443.943,12	28.443.943,12
102721114.313	ENCARGOS COM INATIVOS - SES		28.443.943,12	28.443.943,12
10302	ASSISTENCIA HOSPITALAR E AMBULATORIAL	875.000,00	145.000,00	1.020.000,00
10302111	GESTAO ADMINISTRATIVA		145.000,00	145.000,00
103021114.314	APOIO FINANCEIRO A INSTITUICOES HOSPITALARES PRIVADAS SEM FINS LUCRATIVOS		145.000,00	145.000,00
10302354	REGIONALIZACAO DOS INVESTIMENTOS DA SAUDE	875.000,00		875.000,00
103023549.105	AQUISICAO DE EQUIPO-ODONTOLOGICO E APARELHOS DE ULTRA-SONOGRAFIA	875.000,00		875.000,00
TOTAL		875.000,00	185.536.933,99	186.411.933,99

ESTADO DE SANTA CATARINA
SECRETARIA DE ESTADO DA FAZENDA
DIRETORIA DE ORCAMENTACAO

PROGRAMA DE TRABALHO
ANEXO 6, DA LEI N. 4320/64 - ADMINISTRACAO DIRETA
RECURSOS DO TESOURO - EXERCICIO DE 2001

EM R$

I ORGAO : SECRETARIA DE ESTADO DA SEGURANCA PUBLICA
I UNIDADE ORCAMENTARIA : GABINETE DO SECRETARIO - SSP

CODIGO	ESPECIFICACAO	PROJETOS	ATIVIDADES	TOTAL
106	SEGURANCA PUBLICA		95.739.761,35	95.739.761,35
106122	ADMINISTRACAO GERAL		76.946.932,52	76.946.932,52
10612211	GESTAO ADMINISTRATIVA		76.946.932,52	76.946.932,52
1061221114.300	ADMINISTRACAO DE RECURSOS HUMANOS - SSP		73.007.891,71	73.007.891,71
1061221114.917	AUXILIO-ALIMENTACAO - SSP		3.939.040,81	3.939.040,81
106272	PREVIDENCIA DO REGIME ESTATUTARIO		18.792.828,83	18.792.828,83
10627211	GESTAO ADMINISTRATIVA		18.792.828,83	18.792.828,83
1062721114.301	ENCARGOS COM INATIVOS - SSP		18.792.828,83	18.792.828,83
TOTAL			95.739.761,35	95.739.761,35

ESTADO DE SANTA CATARINA
SECRETARIA DE ESTADO DA FAZENDA
DIRETORIA DE ORCAMENTACAO

PROGRAMA DE TRABALHO
ANEXO 6, DA LEI N. 4320/64 - ADMINISTRACAO DIRETA
RECURSOS DO TESOURO - EXERCICIO DE 2001

EM R$

I ORGAO : SECRETARIA DE ESTADO DA FAZENDA
I UNIDADE ORCAMENTARIA : GABINETE DO SECRETARIO - SEF

I CODIGO	I ESPECIFICACAO	I PROJETOS	I ATIVIDADES	I TOTAL
I04	ADMINISTRACAO	7.894.602,26	169.169.284,32	177.063.886,58
I04121	PLANEJAMENTO E ORCAMENTO	574.115,83		574.115,83
I04121171	MODERNIZACAO DA ADMINISTRACAO FAZENDARIA	574.115,83		574.115,83
I041211713.746	CONTRATACAO DE CONSULTORIA TECNICA	574.115,83		574.115,83
I04122	ADMINISTRACAO GERAL	5.237.122,66	83.320.699,36	88.557.822,02
I04122111	GESTAO ADMINISTRATIVA		82.820.699,36	82.820.699,36
I041221114.373	MANUTENCAO E SERVICOS ADMINISTRATIVOS GERAIS-SEF		9.606.697,19	9.606.697,19
I041221114.374	MANUTENCAO, SERVICOS E EQUIPAMENTOS DE INFORMATICA - SEF		6.598.239,76	6.598.239,76
I041221114.375	ADMINISTRACAO DE RECURSOS HUMANOS - SEF		65.222.055,39	65.222.055,39
I041221114.918	AUXILIO-ALIMENTACAO - SEF		1.393.707,02	1.393.707,02
I04122138	A PRIMEIRA CHANCE		500.000,00	500.000,00
I041221384.804	ENCARGOS COM ESTAGIARIOS - SEF		500.000,00	500.000,00
I04122171	MODERNIZACAO DA ADMINISTRACAO FAZENDARIA	5.237.122,66		5.237.122,66
I041221713.703	REFORMA DO EDIFICIO SEDE DA SECRETARIA DE ESTADO DA FAZENDA	179.157,87		179.157,87
I041221713.741	REEQUIPAMENTO DA AREA DE INFORMATICA	4.470.650,43		4.470.650,43
I041221713.743	REEQUIPAMENTO DA SECRETARIA DA FAZENDA	587.314,36		587.314,36
I04128	FORMACAO DE RECURSOS HUMANOS	774.604,56	3.051.286,76	3.825.891,32
I04128171	MODERNIZACAO DA ADMINISTRACAO FAZENDARIA	774.604,56	3.051.286,76	3.825.891,32
I041281713.744	EDUCACAO FISCAL	475.504,30		475.504,30
I041281714.376	CAPACITACAO DE RECURSOS HUMANOS		3.051.286,76	3.051.286,76
I041281717.152	REFORMA E IMPLANTACAO DO CENTRO DE TREINAMENTO DA SEF	299.100,26		299.100,26
I04129	ADMINISTRACAO DE RECEITAS	1.308.759,21		1.308.759,21
I04129171	MODERNIZACAO DA ADMINISTRACAO FAZENDARIA	1.308.759,21		1.308.759,21
I041291713.719	REFORMA DO POSTO FISCAL DE MAFRA	1.004.454,01		1.004.454,01
I041291713.742	REAPARELHAMENTO DA FROTA DE VEICULOS	11.274,50		11.274,50
I041291717.133	ADEQUACAO DE AMBIENTE DAS UNIDADES FISCAIS DA REGIONAL DE ITAJAI	29.474,00		29.474,00
I041291717.134	ADEQUACAO DE AMBIENTE DAS UNIDADES FISCAIS DA REGIONAL DE CHAPECO	2.530,00		2.530,00
I041291717.135	ADEQUACAO DE AMBIENTE DAS UNIDADES FISCAIS DA REGIONAL DE CURITIBANOS	2.921,00		2.921,00
I041291717.136	ADEQUACAO DE AMBIENTE DAS UNIDADES FISCAIS DA REGIONAL DE JOINVILLE	6.655,00		6.655,00
I041291717.137	ADEQUACAO DE AMBIENTE DAS UNIDADES FISCAIS DA REGIONAL DE JOACABA	5.245,10		5.245,10
I041291717.138	ADEQUACAO DE AMBIENTE DAS UNIDADES FISCAIS DA REGIONAL DE PORTO UNIAO	7.815,00		7.815,00
I041291717.139	ADEQUACAO DE AMBIENTE DAS UNIDADES FISCAIS DA REGIONAL DE RIO DO SUL	8.035,00		8.035,00

CONTINUA

ESTADO DE SANTA CATARINA
SECRETARIA DE ESTADO DA FAZENDA
DIRETORIA DE ORCAMENTACAO

PROGRAMA DE TRABALHO
ANEXO 6, DA LEI N. 4320/64 - ADMINISTRACAO DIRETA
RECURSOS DO TESOURO - EXERCICIO DE 2001

EM R$

I ORGAO : SECRETARIA DE ESTADO DA FAZENDA
I UNIDADE ORCAMENTARIA : GABINETE DO SECRETARIO - SEF

I CODIGO	I ESPECIFICACAO	I PROJETOS	I ATIVIDADES	I TOTAL
	CONTINUACAO			
I041291717.144	I ADEQUACAO DE AMBIENTE DAS UNIDADES FISCAIS DA REGI	I	I	I
I	I ONAL DE CRICIUMA	I 6.505,30	I	I 6.505,30
I041291717.147	I ADEQUACAO DE AMBIENTE DAS UNIDADES FISCAIS DA REGI	I	I	I
I	I ONAL DE ARARANGUA	I 1.169,20	I	I 1.169,20
I041291717.148	I IMPLANTACAO DO SISTEMA DE ACOMP DO JUDICIARIO DA PI	I	I	I
I	I ROCURADORIA GERAL DO ESTADO	I 171.043,10	I	I 171.043,10
I041291717.150	I IMPLANTACAO DO SISTEMA DE GERENCIAMENTO E AUDITORI	I	I	I
I	I A DA FOLHA DE PAGAMENTO	I 51.638,00	I	I 51.638,00
I	I	I	I	I
I04272	I PREVIDENCIA DO REGIME ESTATUTARIO	I	I 82.797.298,20	I 82.797.298,20
I04272111	I GESTAO ADMINISTRATIVA	I	I 82.797.298,20	I 82.797.298,20
I042721114.372	I ENCARGOS COM INATIVOS - SEF	I	I 82.797.298,20	I 82.797.298,20
I	I	I	I	I
I	I	I	I	I
I	I	I	I	I

ESTADO DE SANTA CATARINA
SECRETARIA DE ESTADO DA FAZENDA
DIRETORIA DE ORCAMENTACAO

PROGRAMA DE TRABALHO
ANEXO 6, DA LEI N. 4320/64 - ADMINISTRACAO DIRETA
RECURSOS DO TESOURO - EXERCICIO DE 2001

EM R$

I ORGAO : SECRETARIA DE ESTADO DOS TRANSPORTES E OBRAS
I UNIDADE ORCAMENTARIA : GABINETE DO SECRETARIO - STO

CODIGO	ESPECIFICACAO	PROJETOS	ATIVIDADES	TOTAL
126	TRANSPORTE	1.286.896,79	2.958.028,87	4.244.925,66
126122	ADMINISTRACAO GERAL		1.315.865,10	1.315.865,10
126122111	GESTAO ADMINISTRATIVA		1.315.865,10	1.315.865,10
1261221114.389	ADMINISTRACAO DE RECURSOS HUMANOS - STO		908.184,15	908.184,15
1261221114.390	MANUTENCAO, SERVICOS E EQUIPAMENTOS DE INFORMATICA - STO		44.553,77	44.553,77
1261221114.391	MANUTENCAO E SERVICOS ADMINISTRATIVOS GERAIS - STO		314.760,76	314.760,76
1261221114.919	AUXILIO-ALIMENTACAO - STO		48.366,42	48.366,42
126271	PREVIDENCIA BASICA		409.544,02	409.544,02
126271111	GESTAO ADMINISTRATIVA		409.544,02	409.544,02
1262711114.392	ENCARGOS COM INATIVOS - STO		409.544,02	409.544,02
126572	DESENVOLVIMENTO TECNOLOGICO E ENGENHARIA		437.014,99	437.014,99
126572843	DESENV. DE ESTUDOS, PESQUISAS E PROJETOS DE MODAIS		437.014,99	437.014,99
1265728434.616	ESTUDOS SOBRE PLANEJAMENTO DOS DIVERSOS MODAIS DE TRANSPORTE E CONCESSOES		437.014,99	437.014,99
126781	TRANSPORTE AEREO	1.286.896,79		1.286.896,79
126781842	PLANEJ., ADEQUACAO E MELHORAMENTO DA INFRA-ESTRUTU	1.286.896,79		1.286.896,79
1267818423.750	ADEQ./MELHOR. DA INFRAESTRUTURA E DA SEG. DO AEROP			
	ORTO DE CACADOR	224.289,86		224.289,86
1267818423.751	PLANEJAMENTO, ADEQUACAO E MELHOR. INFRAESTR. E SEG			
	URANCA AEROPORTO CHAPECO	888.891,72		888.891,72
1267818423.756	ADEQ./MELHOR. DA INFRAESTRUTURA E DA SEG. DO AEROP			
	ORTO DE JOACABA	173.715,21		173.715,21
126782	TRANSPORTE RODOVIARIO		795.604,76	795.604,76
126782841	APOIO AOS SISTEMAS VIARIOS MUNICIPAIS		795.604,76	795.604,76
1267828414.613	APOIO FINANC. A PREFEITURAS E OUTRAS ENTIDADES PAR A EXECUCAO DE OBRAS VIARIAS		795.604,76	795.604,76
TOTAL		1.286.896,79	2.958.028,87	4.244.925,66

ESTADO DE SANTA CATARINA
SECRETARIA DE ESTADO DA FAZENDA
DIRETORIA DE ORCAMENTACAO

PROGRAMA DE TRABALHO
ANEXO 6, DA LEI N. 4320/64 - ADMINISTRACAO DIRETA
RECURSOS DO TESOURO - EXERCICIO DE 2001 EM R$

I ORGAO : SECRETARIA DE ESTADO DO DESENVOLVIMENTO URBANO E DO MEIO AMBIENTE I
I UNIDADE ORCAMENTARIA : GABINETE DO SECRETARIO - SDM I

CODIGO	ESPECIFICACAO	PROJETOS	ATIVIDADES	TOTAL
104	ADMINISTRACAO		2.401.015,30	2.401.015,30
104122	ADMINISTRACAO GERAL		2.401.015,30	2.401.015,30
104122111	GESTAO ADMINISTRATIVA		2.401.015,30	2.401.015,30
1041221114.407	ADMINISTRACAO DE RECURSOS HUMANOS - SDM		1.203.090,83	1.203.090,83
1041221114.408	MANUTENCAO, SERVICOS E EQUIPAMENTOS DE INFORMATICA DA SDM		144.402,26	144.402,26
1041221114.409	MANUTENCAO E SERVICOS ADMINISTRATIVOS GERAIS DA SDM		969.361,92	969.361,92
1041221114.410	ENCARGOS COM INATIVOS - SDM		36.957,87	36.957,87
1041221114.922	AUXILIO-ALIMENTACAO - SDM		47.202,42	47.202,42
115	URBANISMO	6.223.800,00	367.000,00	6.590.800,00
115122	ADMINISTRACAO GERAL	1.635.000,00		1.635.000,00
115122561	DESENVOLVIMENTO REGIONAL E URBANO	1.635.000,00		1.635.000,00
1151225613.847	APOIO TECNICO E/OU FINANCEIRO PARA AS ADMINISTRACOES MUNICIPAIS	1.635.000,00		1.635.000,00
115127	ORDENAMENTO TERRITORIAL		367.000,00	367.000,00
115127561	DESENVOLVIMENTO REGIONAL E URBANO		367.000,00	367.000,00
1151275614.428	APOIO FINANCEIRO PARA ELABORACAO PROJETOS DE INFRA - ESTRUTURA URBANA		367.000,00	367.000,00
115451	INFRA-ESTRUTURA URBANA	4.588.800,00		4.588.800,00
115451561	DESENVOLVIMENTO REGIONAL E URBANO	4.588.800,00		4.588.800,00
1154515619.100	AUXILIO FINANCEIRO PARA OBRAS DE INFRA-ESTRUTURA URBANA	4.588.800,00		4.588.800,00
118	GESTAO AMBIENTAL	152,00	1.102.830,62	1.102.982,62
118122	ADMINISTRACAO GERAL		9.012,96	9.012,96
118122138	A PRIMEIRA CHANCE		9.012,96	9.012,96
1181221384.809	ENCARGOS COM ESTAGIARIOS - SDM		9.012,96	9.012,96
118541	PRESERVACAO E CONSERVACAO AMBIENTAL	152,00	104.554,91	104.706,91
118541611	PROMOCAO DO PLANEJAMENTO E GESTAO AMBIENTAL	152,00	104.554,91	104.706,91
1185416113.844	ELABORACAO DO PLANO ESTADUAL DO GERENCIAMENTO COSTEIRO	152,00		152,00
1185416114.414	IMPLEMENTACAO DO PLANO DE GESTAO DA ZONA COSTEIRA CATARINENSE		104.554,91	104.554,91
118542	CONTROLE AMBIENTAL		73.843,00	73.843,00

CONTINUA

ESTADO DE SANTA CATARINA
SECRETARIA DE ESTADO DA FAZENDA
DIRETORIA DE ORCAMENTACAO

PROGRAMA DE TRABALHO
ANEXO 6, DA LEI N. 4320/64 - ADMINISTRACAO DIRETA
RECURSOS DO TESOURO - EXERCICIO DE 2001

EM R$

I ORGAO : SECRETARIA DE ESTADO DO DESENVOLVIMENTO URBANO E DO MEIO AMBIENTE
I UNIDADE ORCAMENTARIA : GABINETE DO SECRETARIO - SDM

CODIGO	ESPECIFICACAO	PROJETOS	ATIVIDADES	TOTAL
	CONTINUACAO			
18542621	MELHORIA DA QUALIDADE DO MEIO AMBIENTE		73.843,00	73.843,00
185426214.853	ANALISE E DIVULGACAO DE PROJETOS, ESTUDOS E PESQUI			
	SAS		73.843,00	73.843,00
18543	RECUPERACAO DE AREAS DEGRADADAS		166.151,01	166.151,01
18543612	RECUPERACAO DE QUALIDADE DE VIDA DA REGIAO SUL CAT		166.151,01	166.151,01
185436124.412	RECUPERACAO DE AREAS DEGRADADAS PELA MINERACAO DE			
	CARVAO NO SUL DO ESTADO		166.151,01	166.151,01
18544	RECURSOS HIDRICOS		749.268,74	749.268,74
18544622	IMPLEMENTACAO DO SISTEMA ESTADUAL DE GERENCIAMENTO		749.268,74	749.268,74
185446224.851	PLANEJAMENTO E GESTAO DE BACIAS HIDROGRAFICAS		455.852,32	455.852,32
185446224.852	ELABORACAO E IMPLANTACAO DO SISTEMA ESTADUAL DE INI			
	FORM. RECURSOS HIDRICOS		293.416,42	293.416,42
TOTAL		6.223.952,00	3.870.845,92	10.094.797,92

ESTADO DE SANTA CATARINA
SECRETARIA DE ESTADO DA FAZENDA
DIRETORIA DE ORCAMENTACAO

PROGRAMA DE TRABALHO
ANEXO 6, DA LEI N. 4320/64 - ADMINISTRACAO DIRETA
RECURSOS DO TESOURO - EXERCICIO DE 2001

EM R$

I ORGAO : SECRETARIA DE ESTADO DA JUSTICA E CIDADANIA
I UNIDADE ORCAMENTARIA : GABINETE DO SECRETARIO - SJC

CODIGO	ESPECIFICACAO	PROJETOS	ATIVIDADES	TOTAL
104	ADMINISTRACAO		20.450.150,60	20.450.150,60
104122	ADMINISTRACAO GERAL		17.749.130,07	17.749.130,07
104122111	GESTAO ADMINISTRATIVA		17.749.130,07	17.749.130,07
1041221114.239	ADMINISTRACAO DE RECURSOS HUMANOS - SJC		14.519.444,09	14.519.444,09
1041221114.241	MANUTENCAO E SERVICOS ADMINISTRATIVOS GERAIS - SJC		2.983.394,95	2.983.394,95
1041221114.242	MANUTENCAO, SERVICOS E EQUIPAMENTOS DE INFORMATICA - SJC		246.291,03	246.291,03
104272	PREVIDENCIA DO REGIME ESTATUTARIO		2.701.020,53	2.701.020,53
104272111	GESTAO ADMINISTRATIVA		2.701.020,53	2.701.020,53
1042721114.240	ENCARGOS COM INATIVOS - SJC		2.701.020,53	2.701.020,53
114	DIREITOS DA CIDADANIA	3.647.831,93	19.772.051,54	23.419.883,47
114122	ADMINISTRACAO GERAL		1.199.816,23	1.199.816,23
114122111	GESTAO ADMINISTRATIVA		1.091.498,65	1.091.498,65
1141221114.924	AUXILIO-ALIMENTACAO - SJC		1.091.498,65	1.091.498,65
114122138	A PRIMEIRA CHANCE		108.317,58	108.317,58
1141221384.827	ENCARGOS COM ESTAGIARIOS - SJC		108.317,58	108.317,58
114274	PREVIDENCIA ESPECIAL		12.078.710,80	12.078.710,80
114274474	PENSOES ESPECIAIS		12.078.710,80	12.078.710,80
1142744744.258	PENSAO AS VIUVAS DE EX-GOVERNADORES		117.000,00	117.000,00
1142744744.259	PENSAO AO EXCEPCIONAL		4.991.934,43	4.991.934,43
1142744744.260	PENSAO AO PORTADOR DE HANSENIASE		845.150,15	845.150,15
1142744744.261	PENSAO MEMBROS CONGREGACAO RELIGIOSA		89.900,33	89.900,33
1142744744.262	PENSAO A EX-SERVIDORES SEM VINCULO COM O ESTADO		302.003,42	302.003,42
1142744744.263	SUBSIDIOS EX-GOVERNADORES DO ESTADO		546.000,00	546.000,00
1142744744.264	AUXILIO ESPECIAL EX-COMBATENTES II GUERRA MUNDIAL		2.476.025,47	2.476.025,47
1142744744.265	PENSAO DE CARATER ASSISTENCIAL		376.571,08	376.571,08
1142744744.266	PENSAO AO EX-SERVIDOR QUE NAO CONTRIBUI PARA PREVIDENCIA		241.770,52	241.770,52
1142744744.267	PENSAO AOS EX-PARLAMENTARES E VIUVAS		1.547.856,56	1.547.856,56
1142744744.268	PENSAO A FAMILIA DO POLICIAL MILITAR MORTO NO CUMPRIMENTO DO DEVER		240.951,17	240.951,17
1142744744.269	PENSOES EM FUNCAO DE DECISAO JUDICIAL		201.028,66	201.028,66
1142744744.270	PENSAO VIUVAS DE JUIZES DE PAZ		90.519,01	90.519,01
1142744744.712	PROMOVER MANUTENCAO DO CONVENIO COM A FUND. CATARINENSE DE EDUC ESP - (APAES)		12.000,00	12.000,00
114421	CUSTODIA E REINTEGRACAO SOCIAL	612.899,33	916.711,61	1.529.610,94
114421471	DIREITOS DA CRIANCA E DO ADOLESCENTE		2.090,00	2.090,00

CONTINUA

ESTADO DE SANTA CATARINA
SECRETARIA DE ESTADO DA FAZENDA
DIRETORIA DE ORCAMENTACAO

PROGRAMA DE TRABALHO
ANEXO 6, DA LEI N. 4320/64 - ADMINISTRACAO DIRETA
RECURSOS DO TESOURO - EXERCICIO DE 2001

EM R$

ORGAO : SECRETARIA DE ESTADO DA JUSTICA E CIDADANIA
UNIDADE ORCAMENTARIA : GABINETE DO SECRETARIO - SJC

CODIGO	ESPECIFICACAO	PROJETOS	ATIVIDADES	TOTAL
	CONTINUACAO			
14421471 4.244	APOIO TECNICO-FINANCEIRO		2.090,00	2.090,00
14421472	DIREITOS DO ADOLESCENTE INFRATOR	612.899,33	914.621,61	1.527.520,94
144214723.615	CONSTRUCAO DO CENTRO DE INTERNAMENTO PROVISORIO			
	DE CURITIBANOS	168.724,32		168.724,32
144214723.616	CONSTRUCAO DO CENTRO DE INTERNAMENTO PROVISORIO DE			
	RIO DO SUL	199.776,82		199.776,82
144214723.622	BANCO DE DADOS NOS CENTROS DE ATENDIMENTO	55.048,00		55.048,00
144214723.625	REFORMA CENTRO EDUCACIONAL REGIONAL SAO LUCAS	3.338,92		3.338,92
144214723.626	EQUIPAMENTOS PARA O CENTRO EDUCACIONAL SAO LUCAS	45.634,00		45.634,00
144214723.628	REFORMA DO CENTRO EDUCACIONAL REGIONAL DE LAGES	25.600,63		25.600,63
144214723.629	EQUIPAMENTOS AO CENTRO EDUCACIONAL DE LAGES	22.791,00		22.791,00
144214723.630	EQUIPAMENTOS AO CENTRO EDUCACIONAL DE CHAPECO	36.414,88		36.414,88
144214724.248	ATENDIMENTO SOCIO-TERAPEUTICO		24.160,00	24.160,00
144214724.841	DESCENTRALIZACAO NO ATENDIMENTO AOS ADOLESCENTES I			
	NFRATORES		890.461,61	890.461,61
144214727.159	REFORMA DO CENTRO EDUCACIONAL DE CHAPECO	55.570,76		55.570,76
14422	DIREITOS INDIVIDUAIS, COLETIVOS E DIFUSOS	3.034.932,60	5.537.812,90	8.572.745,50
14422473	APOIO A CIDADANIA	3.034.932,60	5.488.142,45	8.523.075,05
144224733.627	INDENIZACAO AOS EX PRESOS POLITICOS DO ESTADO DE SI			
	ANTA CATARINA	3.034.932,60		3.034.932,60
144224734.249	CONSELHO PENITENCIARIO		64.515,01	64.515,01
144224734.250	JUSTICA DATIVA		5.049.966,89	5.049.966,89
144224734.252	ATENDIMENTO AS VITIMAS DE CRIME		314.151,77	314.151,77
144224734.253	IMPLANTACAO DE ORGANIZACOES DE REPRESENTACAO DA SO			
	CIEDADE CIVIL		15.600,00	15.600,00
144224734.254	PLANO EMERGENCIAL DE DOCUMENTACAO BASICA		12.583,00	12.583,00
144224734.255	VALORIZACAO DA CULTURA NEGRA		9.153,58	9.153,58
144224734.256	SEMINARIOS SOBRE ENTORPECENTES		22.172,20	22.172,20
14422475	PROGRAMA ESTADUAL DE DEFESA AO CONSUMIDOR		49.670,45	49.670,45
144224754.271	ACESSO A DEFESA DOS DIREITOS DO CONSUMIDOR		49.670,45	49.670,45
14423	ASSISTENCIA AOS POVOS INDIGENAS		39.000,00	39.000,00
14423473	APOIO A CIDADANIA		39.000,00	39.000,00
144234734.251	APOIO A POPULACAO INDIGENA		39.000,00	39.000,00
TOTAL		3.647.831,93	40.222.202,14	43.870.034,07

ESTADO DE SANTA CATARINA
SECRETARIA DE ESTADO DA FAZENDA
DIRETORIA DE ORCAMENTACAO

PROGRAMA DE TRABALHO
ANEXO 6, DA LEI N. 4320/64 - ADMINISTRACAO DIRETA
RECURSOS DO TESOURO - EXERCICIO DE 2001

EM R$

I ORGAO : POLICIA MILITAR
I UNIDADE ORCAMENTARIA : POLICIA MILITAR - PMSC

CODIGO	ESPECIFICACAO	PROJETOS	ATIVIDADES	TOTAL
106	SEGURANCA PUBLICA	1.532.125,39	319.103.284,75	320.635.410,14
106122	ADMINISTRACAO GERAL		245.092.719,88	245.092.719,88
10612211	GESTAO ADMINISTRATIVA		245.092.719,88	245.092.719,88
1061221114.618	ADMINISTRACAO DE RECURSOS HUMANOS - PM		227.801.677,30	227.801.677,30
1061221114.925	AUXILIO-ALIMENTACAO - PM		17.291.042,58	17.291.042,58
106181	POLICIAMENTO	1.532.125,39		1.532.125,39
10618111	GESTAO ADMINISTRATIVA	1.532.125,39		1.532.125,39
1061811115.312	INTENSIFICACAO DAS ACOES DE POLICIAMENTO OSTENSIVO	14.900,33		14.900,33
1061811115.405	INTENSIFICACAO DO POLICIAMENTO MOTORIZADO	1.353.115,00		1.353.115,00
1061811115.406	MODERNIZACAO DAS ACOES OPERACIONAIS DA POLICIA MIL ITAR	164.110,06		164.110,06
106272	PREVIDENCIA DO REGIME ESTATUTARIO		74.010.564,87	74.010.564,87
10627211	GESTAO ADMINISTRATIVA		74.010.564,87	74.010.564,87
1062721114.619	ENCARGOS COM INATIVOS - PM		74.010.564,87	74.010.564,87
TOTAL		1.532.125,39	319.103.284,75	320.635.410,14

ESTADO DE SANTA CATARINA
SECRETARIA DE ESTADO DA FAZENDA
DIRETORIA DE ORCAMENTACAO

PROGRAMA DE TRABALHO
ANEXO 6. DA LEI N. 4320/64 - ADMINISTRACAO DIRETA
RECURSOS DO TESOURO - EXERCICIO DE 2001

EM R$

ORGAO : SECRETARIA DE ESTADO DE GOVERNO
UNIDADE ORCAMENTARIA : GABINETE DO SECRETARIO - SGO

CODIGO	ESPECIFICACAO	PROJETOS	ATIVIDADES	TOTAL
04	ADMINISTRACAO		17.656.643,87	17.656.643,87
04122	ADMINISTRACAO GERAL		1.705.521,13	1.705.521,13
04122111	GESTAO ADMINISTRATIVA		1.705.521,13	1.705.521,13
041221114.669	ADMINISTRACAO DE RECURSOS HUMANOS - SGO		1.579.200,55	1.579.200,55
041221114.670	ENCARGOS COM INATIVOS - SGO		46.705,94	46.705,94
041221114.671	CAPACITACAO DE RECURSOS HUMANOS - SGO		3.860,00	3.860,00
041221114.926	AUXILIO-ALIMENTACAO - SGO		75.754,64	75.754,64
04131	COMUNICACAO SOCIAL		15.951.122,74	15.951.122,74
04131111	GESTAO ADMINISTRATIVA		2.407.281,45	2.407.281,45
041311114.673	MANUTENCAO DOS SERVICOS ADMINISTRATIVOS GERAIS - SGO		2.407.281,45	2.407.281,45
04131213	PUBLICIDADE GOVERNAMENTAL		13.543.841,29	13.543.841,29
041312134.662	PUBLICIDADE LEGAL		750.892,84	750.892,84
041312134.663	CAMP. INSTIT. DE CARATER INFORMATIVO, EDUCATIVO E DE ORIENTACAO ECON. SOCIAL		11.178.967,56	11.178.967,56
041312134.664	PATROCINIO DE EVENTOS COMUNITARIOS, ESPORTIVOS, CULTURAIS E EDUCATIVOS		1.613.980,89	1.613.980,89
11	TRABALHO		32.000,00	32.000,00
11332	RELACOES DE TRABALHO		32.000,00	32.000,00
11332216	INCENTIVO AO SURGIMENTO E FORTALECIMENTO DAS MICRO		32.000,00	32.000,00
113322164.666	CONCESSAO DE CREDITOS		32.000,00	32.000,00
13	CULTURA	206.911,42	13.000,00	219.911,42
13392	DIFUSAO CULTURAL	206.911,42	13.000,00	219.911,42
13392215	SANTA CATARINA LIGADA NO MUNDO	206.911,42		206.911,42
133922155.509	INTEGRACAO AS ORIGENS	100.000,00		100.000,00
133922155.510	DIFUSAO CULTURAL	106.911,42		106.911,42
13392217	TURISMO INTEGRADO		13.000,00	13.000,00
133922174.668	ESTUDO, PESQUISA E CONSULTORIA		13.000,00	13.000,00
14	DIREITOS DA CIDADANIA		48.000,00	48.000,00
14422	DIREITOS INDIVIDUAIS, COLETIVOS E DIFUSOS		48.000,00	48.000,00
14422212	DIA DA CIDADANIA		48.000,00	48.000,00
144222124.661	MOBILIZACAO COMUNITARIA		48.000,00	48.000,00

CONTINUA

ESTADO DE SANTA CATARINA
SECRETARIA DE ESTADO DA FAZENDA
DIRETORIA DE ORCAMENTACAO

PROGRAMA DE TRABALHO
ANEXO 6, DA LEI N. 4320/64 - ADMINISTRACAO DIRETA
RECURSOS DO TESOURO - EXERCICIO DE 2001

EM R$

I ORGAO : SECRETARIA DE ESTADO DE GOVERNO
I UNIDADE ORCAMENTARIA : GABINETE DO SECRETARIO - SGO

CODIGO	ESPECIFICACAO	PROJETOS	ATIVIDADES	TOTAL
	CONTINUACAO			
	TOTAL	206.911,42	17.749.643,87	17.956.555,29

ESTADO DE SANTA CATARINA
SECRETARIA DE ESTADO DA FAZENDA
DIRETORIA DE ORCAMENTACAO

PROGRAMA DE TRABALHO
ANEXO 6, DA LEI N. 4320/64 - ADMINISTRACAO DIRETA
RECURSOS DO TESOURO - EXERCICIO DE 2001

EM R$

I ORGAO : SECRETARIA DE ESTADO DO DESENVOLVIMENTO ECONOMICO E INTEGRACAO AO MERCOSUL
I UNIDADE ORCAMENTARIA : GABINETE DO SECRETARIO - SDE

CODIGO	ESPECIFICACAO	PROJETOS	ATIVIDADES	TOTAL
104	ADMINISTRACAO	26.562,05	3.163.898,03	3.190.460,08
104121	PLANEJAMENTO E ORCAMENTO		10.000,00	10.000,00
104121741	IMPLEMENTACAO DE POLITICAS DE DESENVOLVIMENTO		10.000,00	10.000,00
1041217414.147	CONSOLIDACAO DO PLANEJAMENTO ESTRATEGICO ESTADUAL		10.000,00	10.000,00
104122	ADMINISTRACAO GERAL		226.392,03	226.392,03
104122138	A PRIMEIRA CHANCE		226.392,03	226.392,03
1041221384.821	ENCARGOS COM ESTAGIARIOS - SDE		226.392,03	226.392,03
104125	NORMATIZACAO E FISCALIZACAO		2.927.506,00	2.927.506,00
104125753	METROLOGIA LEGAL		2.927.506,00	2.927.506,00
1041257534.213	ADMINISTRACAO DAS ATIVIDADES DE METROLOGIA LEGAL EM SANTA CATARINA		2.927.506,00	2.927.506,00
104126	TECNOLOGIA DA INFORMACAO	26.562,05		26.562,05
104126745	BANCO DE DADOS RELACIONAL DA ADMINISTRACAO ESTADUAL	26.562,05		26.562,05
1041267453.362	PROJETO LOGICO E FISICO DO BANCO DE DADOS RELACIONAL	26.562,05		26.562,05
119	CIENCIA E TECNOLOGIA	4.500,00		4.500,00
119572	DESENVOLVIMENTO TECNOLOGICO E ENGENHARIA	4.500,00		4.500,00
119572748	PLANO CARTOGRAFICO CATARINENSE	4.500,00		4.500,00
1195727483.368	CONVERSAO DO MAPEAMENTO TOPOGRAFICO SISTEMATICO PARA BASE DIGITAL	4.500,00		4.500,00
122	INDUSTRIA	1.179.850,00	265.000,00	1.444.850,00
122661	PROMOCAO INDUSTRIAL	1.179.850,00	265.000,00	1.444.850,00
122661743	PROMOCAO DO ESTADO E EXPANSAO INDUSTRIAL	1.179.850,00	265.000,00	1.444.850,00
1226617433.382	PROMOCAO DO ESTADO VOLTADA A EXPANSAO INDUSTRIAL E COMERCIAL	1.179.850,00		1.179.850,00
1226617434.151	APOIO A IMPLANTACAO DE DISTRITOS INDUSTRIAIS		265.000,00	265.000,00
123	COMERCIO E SERVICOS	293.640,93	7.830.733,08	8.124.374,01
123122	ADMINISTRACAO GERAL		7.509.723,58	7.509.723,58
123122111	GESTAO ADMINISTRATIVA		7.509.723,58	7.509.723,58
1231221114.127	ADMINISTRACAO DE RECURSOS HUMANOS - SDE		1.251.884,86	1.251.884,86

CONTINUA

ESTADO DE SANTA CATARINA
SECRETARIA DE ESTADO DA FAZENDA
DIRETORIA DE ORCAMENTACAO

PROGRAMA DE TRABALHO
ANEXO 6, DA LEI N. 4320/64 - ADMINISTRACAO DIRETA
RECURSOS DO TESOURO - EXERCICIO DE 2001

EM R$

I ORGAO : SECRETARIA DE ESTADO DO DESENVOLVIMENTO ECONOMICO E INTEGRACAO AO MERCOSUL
I UNIDADE ORCAMENTARIA : GABINETE DO SECRETARIO - SDE

CODIGO	ESPECIFICACAO	PROJETOS	ATIVIDADES	TOTAL
	CONTINUACAO			
I231221114.128	MANUTENCAO E SERVICOS ADMINISTRATIVOS GERAIS-SDE		1.892.521,12	1.892.521,12
I231221114.129	MANUTENCAO, SERVICOS E EQUIPAMENTOS DE INFORMATICA			
I	-SDE		48.601,00	48.601,00
I231221114.131	SUBVENCAO ECONOMICA A SANTUR S/A.		4.256.759,32	4.256.759,32
I231221114.928	AUXILIO-ALIMENTACAO - SDE		59.957,28	59.957,28
I23272	PREVIDENCIA DO REGIME ESTATUTARIO		313.649,50	313.649,50
I23272111	GESTAO ADMINISTRATIVA		313.649,50	313.649,50
I232721114.130	ENCARGOS COM INATIVOS - SDE		313.649,50	313.649,50
I23695	TURISMO	293.640,93	7.360,00	301.000,93
I23695742	ROTA SEGURA PARA O TURISMO	49.670,88	7.360,00	57.030,88
I236957423.391	POSTOS DE ATENDIMENTO	49.670,88		49.670,88
I236957424.157	SINALIZACAO DAS ESTRADAS		7.360,00	7.360,00
I23695791	PROGRAMA DE DESENVOLVIMENTO TURISTICO DA REGIAO SU	243.970,05		243.970,05
I236957913.210	PROJETOS CULTURAIS - PRODETUR	243.970,05		243.970,05
TOTAL		1.504.552,98	11.259.631,11	12.764.184,09

ESTADO DE SANTA CATARINA
SECRETARIA DE ESTADO DA FAZENDA
DIRETORIA DE ORCAMENTACAO

PROGRAMA DE TRABALHO
ANEXO 6, DA LEI N. 4320/64 - ADMINISTRACAO DIRETA
RECURSOS DO TESOURO - EXERCICIO DE 2001

EM R$

I ORGAO : ENCARGOS GERAIS DO ESTADO
I UNIDADE ORCAMENTARIA : ENCARGOS GERAIS DO ESTADO

CODIGO	ESPECIFICACAO	PROJETOS	ATIVIDADES	TOTAL
04	ADMINISTRACAO		56.580.882,33	56.580.882,33
04123	ADMINISTRACAO FINANCEIRA		55.480.882,33	55.480.882,33
04123111	GESTAO ADMINISTRATIVA		36.290.688,72	36.290.688,72
041231114.377	FORMACAO DO PATRIMONIO DO SERVIDOR PUBLICO-PASEP		19.656.586,31	19.656.586,31
041231114.378	REPOSICAO E RESTITUICAO DE IMPOSTOS		13.647,10	13.647,10
041231114.379	SUBVENCAO SOCIAL A CORPOS DE BOMBEIROS VOLUNTARIOS		1.490.200,66	1.490.200,66
041231114.380	PARTICIPACAO NO CAPITAL SOCIAL DA CELESC		9.141.001,41	9.141.001,41
041231114.386	DESPESAS DE EXERCICIOS ANTERIORES		594.953,99	594.953,99
041231114.387	OBRIGACOES PATRONAIS		125.003,20	125.003,20
041231114.388	AUXILIO FUNERAL		384.528,18	384.528,18
041231114.404	COMPLEMENTACAO DE DESPESAS MEDICO CIRURGICAS		176.985,28	176.985,28
041231114.698	DESPESAS CENTRALIZADAS DIVERSAS		4.707.782,59	4.707.782,59
04123562	DESENVOLVIMENTO MUNICIPAL E COMUNITARIO		19.190.193,61	19.190.193,61
041235624.769	PARTICIPACAO EM PROJETOS MUNICIPAIS E COMUNITARIOS		19.190.193,61	19.190.193,61
04512	SANEAMENTO BASICO URBANO		1.100.000,00	1.100.000,00
04512111	GESTAO ADMINISTRATIVA		1.100.000,00	1.100.000,00
045121114.381	PARTICIPACAO NO CAPITAL SOCIAL DA CASAN		1.100.000,00	1.100.000,00
28	ENCARGOS ESPECIAIS	396.444.787,19		396.444.787,19
28843	SERVICO DA DIVIDA INTERNA	319.244.262,94		319.244.262,94
28843951	ENCARGOS ESPECIAIS	319.244.262,94		319.244.262,94
288439519.901	AMORTIZACAO E ENCARGOS DE CONTRATOS DE FINANCIAMENI			
	TOS INTERNOS	319.244.262,94		319.244.262,94
28844	SERVICO DA DIVIDA EXTERNA	77.200.524,25		77.200.524,25
28844951	ENCARGOS ESPECIAIS	77.200.524,25		77.200.524,25
288449519.902	AMORTIZACOES E ENCARGOS DE CONTRATOS E FINANCIAMENI			
	TOS EXTERNOS	77.200.524,25		77.200.524,25
	T O T A L	396.444.787,19	56.580.882,33	453.025.669,52

ESTADO DE SANTA CATARINA
SECRETARIA DE ESTADO DA FAZENDA
DIRETORIA DE ORCAMENTACAO

PROGRAMA DE TRABALHO
ANEXO 6, DA LEI N. 4320/64 - ADMINISTRACAO DIRETA
RECURSOS DO TESOURO - EXERCICIO DE 2001

EM R$

I ORGAO : TRANSFERENCIAS A MUNICIPIOS
I UNIDADE ORCAMENTARIA : TRANSFERENCIAS A MUNICIPIOS

CODIGO	ESPECIFICACAO	PROJETOS	ATIVIDADES	TOTAL
28	ENCARGOS ESPECIAIS	1007.761.886,75		1.007.761.886,75
28845	TRANSFERENCIAS	1007.761.886,75		1.007.761.886,75
28845951	ENCARGOS ESPECIAIS	1007.761.886,75		1.007.761.886,75
288459519.903	TRANSFERENCIA CONSTITUCIONAL AOS MUNICIPIOS	1007.761.886,75		1.007.761.886,75
TOTAL		1007.761.886,75		1.007.761.886,75

ESTADO DE SANTA CATARINA
SECRETARIA DE ESTADO DA FAZENDA
DIRETORIA DE ORCAMENTACAO

PROGRAMA DE TRABALHO DO GOVERNO
DEMONSTRATIVO DE FUNCOES, SUBFUNCOES E PROGRAMAS POR PROJETOS E ATIVIDADES
ANEXO 7, DA LEI N. 4320/64 - ADMINISTRACAO DIRETA
RECURSOS DO TESOURO - EXERCICIO DE 2001

EM R$

CODIGO	ESPECIFICACAO	PROJETOS	ATIVIDADES	TOTAL
01	LEGISLATIVA		135.550.308,00	135.550.308,00
01031	ACAO LEGISLATIVA		4.381.731,95	4.381.731,95
01031001	MODERNIZACAO DO PROCESSO LEGISLATIVO		4.381.731,95	4.381.731,95
01032	CONTROLE EXTERNO		13.733.172,17	13.733.172,17
01032021	FISCALIZACAO DA ARRECADACAO E DA APLICACAO DOS REC		12.501.743,90	12.501.743,90
01032111	GESTAO ADMINISTRATIVA		1.231.428,27	1.231.428,27
01122	ADMINISTRACAO GERAL		117.435.403,88	117.435.403,88
01122111	GESTAO ADMINISTRATIVA		117.435.403,88	117.435.403,88
02	JUDICIARIA	132.000,00	186.478.796,74	186.610.796,74
02061	ACAO JUDICIARIA	132.000,00	147.451.610,14	147.583.610,14
02061031	ADMINISTRACAO E COORDENACAO DOS SERVICOS JUDICIARI		147.451.610,14	147.451.610,14
02061034	CONSTRUCOES, AMPLIACOES E REFORMAS DE PREDIOS	132.000,00		132.000,00
02272	PREVIDENCIA DO REGIME ESTATUTARIO		39.027.186,60	39.027.186,60
02272031	ADMINISTRACAO E COORDENACAO DOS SERVICOS JUDICIARI		39.027.186,60	39.027.186,60
03	ESSENCIAL A JUSTICA		91.282.729,06	91.282.729,06
03091	DEFESA DA ORDEM JURIDICA		53.193.255,77	53.193.255,77
03091071	DEF. DA ORDEM JUR., DO REG. DEMOCR. E DOS INTER-SO		53.193.255,77	53.193.255,77
03122	ADMINISTRACAO GERAL		10.390.188,53	10.390.188,53
03122111	GESTAO ADMINISTRATIVA		9.499.682,43	9.499.682,43
03122138	A PRIMEIRA CHANCE		890.506,10	890.506,10
03272	PREVIDENCIA DO REGIME ESTATUTARIO		27.699.284,76	27.699.284,76
03272071	DEF. DA ORDEM JUR., DO REG. DEMOCR. E DOS INTER-SO		23.605.418,44	23.605.418,44

CONTINUA .....

ESTADO DE SANTA CATARINA
SECRETARIA DE ESTADO DA FAZENDA
DIRETORIA DE ORCAMENTACAO

PROGRAMA DE TRABALHO DO GOVERNO
DEMONSTRATIVO DE FUNCOES, SUBFUNCOES E PROGRAMAS POR PROJETOS E ATIVIDADES
ANEXO 7, DA LEI N. 4320/64 - ADMINISTRACAO DIRETA
RECURSOS DO TESOURO - EXERCICIO DE 2001

EM R$

CODIGO	ESPECIFICACAO	PROJETOS	ATIVIDADES	TOTAL
	CONTINUACAO			
03272111	GESTAO ADMINISTRATIVA		4.093.866,32	4.093.866,32
04	ADMINISTRACAO	8.155.491,68	307.350.768,39	315.506.260,07
04121	PLANEJAMENTO E ORCAMENTO	574.115,83	10.000,00	584.115,83
04121171	MODERNIZACAO DA ADMINISTRACAO FAZENDARIA	574.115,83		574.115,83
04121741	IMPLEMENTACAO DE POLITICAS DE DESENVOLVIMENTO		10.000,00	10.000,00
04122	ADMINISTRACAO GERAL	5.471.450,03	133.768.081,24	139.239.531,27
04122092	REPRESENTACOES DO GOVERNO CATARINENSE		194.280,56	194.280,56
04122111	GESTAO ADMINISTRATIVA	145.620,12	132.587.257,30	132.732.877,42
04122131	GOVERNO CIDADAO	80.000,00		80.000,00
04122132	PROFISSIONALIZACAO E VALORIZACAO DOS SERVIDORES PU		12.929,22	12.929,22
04122133	ADEQ. DA POLIT. DE REC. HUMANOS AS NOVAS DISPOSICO	943,00		943,00
04122135	APERFEICOAMENTO DO SISTEMA DE ADMINISTRACAO PATRIM	7.764,25		7.764,25
04122136	A PRIMEIRA CHANCE		853.110,37	853.110,37
04122171	MODERNIZACAO DA ADMINISTRACAO FAZENDARIA	5.237.122,66		5.237.122,66
04122220	DESENVOLVIMENTO DA REGIAO OESTE		120.503,79	120.503,79
04123	ADMINISTRACAO FINANCEIRA		55.480.882,33	55.480.882,33
04123111	GESTAO ADMINISTRATIVA		36.290.688,72	36.290.688,72
04123562	DESENVOLVIMENTO MUNICIPAL E COMUNITARIO		19.190.193,61	19.190.193,61
04125	NORMATIZACAO E FISCALIZACAO		2.927.506,00	2.927.506,00
04125753	METROLOGIA LEGAL		2.927.506,00	2.927.506,00
04126	TECNOLOGIA DA INFORMACAO	26.562,05		26.562,05
04126745	BANCO DE DADOS RELACIONAL DA ADMINISTRACAO ESTADUA	26.562,05		26.562,05
	CONTINUA			

ESTADO DE SANTA CATARINA
SECRETARIA DE ESTADO DA FAZENDA
DIRETORIA DE ORCAMENTACAO

PROGRAMA DE TRABALHO DO GOVERNO
DEMONSTRATIVO DE FUNCOES, SUBFUNCOES E PROGRAMAS POR PROJETOS E ATIVIDADES
ANEXO 7, DA LEI N. 4320/64 - ADMINISTRACAO DIRETA
RECURSOS DO TESOURO - EXERCICIO DE 2001

EM R$

CODIGO	ESPECIFICACAO	PROJETOS	ATIVIDADES	TOTAL
	CONTINUACAO			
04128	FORMACAO DE RECURSOS HUMANOS	774.604,56	3.051.286,76	3.825.891,32
04128171	MODERNIZACAO DA ADMINISTRACAO FAZENDARIA	774.604,56	3.051.286,76	3.825.891,32
04129	ADMINISTRACAO DE RECEITAS	1.308.759,21		1.308.759,21
04129171	MODERNIZACAO DA ADMINISTRACAO FAZENDARIA	1.308.759,21		1.308.759,21
04131	COMUNICACAO SOCIAL		15.951.122,74	15.951.122,74
04131111	GESTAO ADMINISTRATIVA		2.407.281,45	2.407.281,45
04131213	PUBLICIDADE GOVERNAMENTAL		13.543.841,29	13.543.841,29
04272	PREVIDENCIA DO REGIME ESTATUTARIO		95.061.889,32	95.061.889,32
04272111	GESTAO ADMINISTRATIVA		95.061.889,32	95.061.889,32
04512	SANEAMENTO BASICO URBANO		1.100.000,00	1.100.000,00
04512111	GESTAO ADMINISTRATIVA		1.100.000,00	1.100.000,00
06	SEGURANCA PUBLICA	1.532.125,39	414.848.097,50	416.380.222,89
06122	ADMINISTRACAO GERAL		322.039.652,40	322.039.652,40
06122111	GESTAO ADMINISTRATIVA		322.039.652,40	322.039.652,40
06181	POLICIAMENTO	1.532.125,39		1.532.125,39
06181111	GESTAO ADMINISTRATIVA	1.532.125,39		1.532.125,39
06182	DEFESA CIVIL		5.051,40	5.051,40
06182111	GESTAO ADMINISTRATIVA		5.051,40	5.051,40
06272	PREVIDENCIA DO REGIME ESTATUTARIO		92.803.393,70	92.803.393,70
06272111	GESTAO ADMINISTRATIVA		92.803.393,70	92.803.393,70
08	ASSISTENCIA SOCIAL		13.537.862,16	13.537.862,16
	CONTINUA			

ESTADO DE SANTA CATARINA
SECRETARIA DE ESTADO DA FAZENDA
DIRETORIA DE ORCAMENTACAO

PROGRAMA DE TRABALHO DO GOVERNO
DEMONSTRATIVO DE FUNCOES, SUBFUNCOES E PROGRAMAS POR PROJETOS E ATIVIDADES
ANEXO 7, DA LEI N. 4320/64 - ADMINISTRACAO DIRETA
RECURSOS DO TESOURO - EXERCICIO DE 2001

EM R$

CODIGO	ESPECIFICACAO	PROJETOS	ATIVIDADES	TOTAL
	CONTINUACAO			
08122	ADMINISTRACAO GERAL		7.589.131,96	7.589.131,96
08122111	GESTAO ADMINISTRATIVA		7.575.069,22	7.575.069,22
08122138	A PRIMEIRA CHANCE		14.062,74	14.062,74
08243	ASSISTENCIA A CRIANCA E AO ADOLESCENTE		313.374,31	313.374,31
08243296	ATENDIMENTO A CRIANCA E AO ADOLESCENTE NOS CENTROS		313.374,31	313.374,31
08244	ASSISTENCIA COMUNITARIA		4.470.196,82	4.470.196,82
08244299	DESENVOLVIMENTO SOCIAL		4.470.196,82	4.470.196,82
08272	PREVIDENCIA DO REGIME ESTATUTARIO		1.165.159,07	1.165.159,07
08272111	GESTAO ADMINISTRATIVA		1.165.159,07	1.165.159,07
10	SAUDE	875.000,00	185.536.933,99	186.411.933,99
10122	ADMINISTRACAO GERAL		156.947.990,87	156.947.990,87
10122111	GESTAO ADMINISTRATIVA		156.947.990,87	156.947.990,87
10272	PREVIDENCIA DO REGIME ESTATUTARIO		28.443.943,12	28.443.943,12
10272111	GESTAO ADMINISTRATIVA		28.443.943,12	28.443.943,12
10302	ASSISTENCIA HOSPITALAR E AMBULATORIAL	875.000,00	145.000,00	1.020.000,00
10302111	GESTAO ADMINISTRATIVA		145.000,00	145.000,00
10302354	REGIONALIZACAO DOS INVESTIMENTOS DA SAUDE	875.000,00		875.000,00
11	TRABALHO		28.394.756,78	28.394.756,78
11331	PROTECAO E BENEFICIOS AO TRABALHADOR		836.417,33	836.417,33
11331371	SEGURO DESEMPREGO		836.417,33	836.417,33
11332	RELACOES DE TRABALHO		32.000,00	32.000,00
	CONTINUA			

ESTADO DE SANTA CATARINA
SECRETARIA DE ESTADO DA FAZENDA
DIRETORIA DE ORCAMENTACAO

PROGRAMA DE TRABALHO DO GOVERNO
DEMONSTRATIVO DE FUNCOES, SUBFUNCOES E PROGRAMAS POR PROJETOS E ATIVIDADES
ANEXO 7, DA LEI N. 4320/64 - ADMINISTRACAO DIRETA
RECURSOS DO TESOURO - EXERCICIO DE 2001

EM R$

CODIGO	ESPECIFICACAO	PROJETOS	ATIVIDADES	TOTAL
	CONTINUACAO			
11332216	INCENTIVO AO SURGIMENTO E FORTALECIMENTO DAS MICRO		32.000,00	32.000,00
11333	EMPREGABILIDADE		27.626.339,45	27.626.339,45
11333372	INTERMEDIACAO DE MAO-DE-OBRA		4.362.200,55	4.362.200,55
11333374	EDUCACAO PROFISSIONAL		23.164.138,90	23.164.138,90
12	EDUCACAO	26.916.308,87	810.842.756,22	837.759.065,09
12122	ADMINISTRACAO GERAL	237.007,21	51.102.168,77	51.339.175,98
12122111	GESTAO ADMINISTRATIVA	120.427,30	45.145.757,85	45.266.185,15
12122138	A PRIMEIRA CHANCE		5.691.820,95	5.691.820,95
12122360	RECURSOS FISICOS E MATERIAIS PARA A ADMINISTRACAO	116.579,91		116.579,91
12122401	CAPACITACAO DE RECURSOS HUMANOS NA AREA ADMINISTRA		264.589,97	264.589,97
12272	PREVIDENCIA DO REGIME ESTATUTARIO		248.836.717,78	248.836.717,78
12272111	GESTAO ADMINISTRATIVA		2.330.651,75	2.330.651,75
12272381	ADMINISTRACAO E MANUTENCAO DO ENSINO FUNDAMENTAL		246.506.066,03	246.506.066,03
12361	ENSINO FUNDAMENTAL	24.625.804,83	362.061.884,01	386.687.688,84
12361381	ADMINISTRACAO E MANUTENCAO DO ENSINO FUNDAMENTAL		102.605.930,31	102.605.930,31
12361382	RECURSOS FISICOS, MATERIAIS E PEDAGOGICOS PARA O E	24.625.804,83	250.557.051,86	275.182.856,69
12361383	FORMACAO E CAPACITACAO DE RECURSOS HUMANOS NO ENSI		8.898.901,84	8.898.901,84
12362	ENSINO MEDIO	105.000,00	84.791.126,35	84.896.126,35
12362384	ADMINISTRACAO E MANUTENCAO DO ENSINO MEDIO		84.403.076,35	84.403.076,35
12362385	RECURSOS FISICOS, MATERIAIS E PEDAGOGICOS PARA O E	105.000,00		105.000,00
12362386	FORMACAO E CAPACITACAO DE RECURSOS HUMANOS NO ENSI		388.050,00	388.050,00
12363	ENSINO PROFISSIONAL		3.455.413,60	3.455.413,60
	CONTINUA			

ESTADO DE SANTA CATARINA
SECRETARIA DE ESTADO DA FAZENDA
DIRETORIA DE ORCAMENTACAO

PROGRAMA DE TRABALHO DO GOVERNO
DEMONSTRATIVO DE FUNCOES, SUBFUNCOES E PROGRAMAS POR PROJETOS E ATIVIDADES
ANEXO 7, DA LEI N. 4320/64 - ADMINISTRACAO DIRETA
RECURSOS DO TESOURO - EXERCICIO DE 2001

EM R$

CODIGO	ESPECIFICACAO	PROJETOS	ATIVIDADES	TOTAL
	CONTINUACAO			
12363391	ADMINISTRACAO E MANUTENCAO DA EDUCACAO PROFISSIONA		3.455.413,60	3.455.413,60
12364	ENSINO SUPERIOR		15.880.020,00	15.880.020,00
12364400	APOIO FINANCEIRO A ESTUDANTES DO ENSINO SUPERIOR		15.880.020,00	15.880.020,00
12365	ENSINO INFANTIL	279.036,28	17.706.656,61	17.985.692,89
12365394	ADMINISTRACAO E MANUTENCAO DA EDUCACAO INFANTIL		17.706.656,61	17.706.656,61
12365395	RECURSOS FISICOS, MATERIAIS E PEDAGOGICOS PARA A E	279.036,28		279.036,28
12366	EDUCACAO DE JOVENS E ADULTOS	1.669.460,55	13.623.407,10	15.292.867,65
12366397	ADMINISTRACAO E MANUTENCAO DA EDUCACAO DE JOVENS E		13.130.210,53	13.130.210,53
12366398	RECURSOS FISICOS, MATERIAIS E PEDAGOGICOS PARA A E	1.669.460,55		1.669.460,55
12366399	CAPACITACAO DE RECURSOS HUMANOS NA EDUCACAO DE JOV		493.196,57	493.196,57
12367	EDUCACAO ESPECIAL		13.385.362,00	13.385.362,00
12367433	ASSUMINDO A DIVERSIDADE		13.385.362,00	13.385.362,00
13	CULTURA	206.911,42	537.677,10	744.588,52
13391	PATRIMONIO HISTORICO, ARTISTICO E ARQUEOLOGICO		524.677,10	524.677,10
13391093	PRESERVACAO DO PATRIMONIO HISTORICO		524.677,10	524.677,10
13392	DIFUSAO CULTURAL	206.911,42	13.000,00	219.911,42
13392215	SANTA CATARINA LIGADA NO MUNDO	206.911,42		206.911,42
13392217	TURISMO INTEGRADO		13.000,00	13.000,00
14	DIREITOS DA CIDADANIA	3.647.831,93	19.820.051,54	23.467.883,47
14122	ADMINISTRACAO GERAL		1.199.816,23	1.199.816,23
14122111	GESTAO ADMINISTRATIVA		1.091.498,65	1.091.498,65
	CONTINUA			

ESTADO DE SANTA CATARINA
SECRETARIA DE ESTADO DA FAZENDA
DIRETORIA DE ORCAMENTACAO

PROGRAMA DE TRABALHO DO GOVERNO
DEMONSTRATIVO DE FUNCOES, SUBFUNCOES E PROGRAMAS POR PROJETOS E ATIVIDADES
ANEXO 7, DA LEI N. 4320/64 - ADMINISTRACAO DIRETA
RECURSOS DO TESOURO - EXERCICIO DE 2001

EM R$

CODIGO	ESPECIFICACAO	PROJETOS	ATIVIDADES	TOTAL
	CONTINUACAO			
14122138	A PRIMEIRA CHANCE		108.317,58	108.317,58
14274	PREVIDENCIA ESPECIAL		12.078.710,80	12.078.710,80
14274474	PENSOES ESPECIAIS		12.078.710,80	12.078.710,80
14421	CUSTODIA E REINTEGRACAO SOCIAL	612.899,33	916.711,61	1.529.610,94
14421471	DIREITOS DA CRIANCA E DO ADOLESCENTE		2.090,00	2.090,00
14421472	DIREITOS DO ADOLESCENTE INFRATOR	612.899,33	914.621,61	1.527.520,94
14422	DIREITOS INDIVIDUAIS, COLETIVOS E DIFUSOS	3.034.932,60	5.585.812,90	8.620.745,50
14422212	DIA DA CIDADANIA		48.000,00	48.000,00
14422473	APOIO A CIDADANIA	3.034.932,60	5.488.142,45	8.523.075,05
14422475	PROGRAMA ESTADUAL DE DEFESA AO CONSUMIDOR		49.670,45	49.670,45
14423	ASSISTENCIA AOS POVOS INDIGENAS		39.000,00	39.000,00
14423473	APOIO A CIDADANIA		39.000,00	39.000,00
15	URBANISMO	6.223.800,00	367.000,00	6.590.800,00
15122	ADMINISTRACAO GERAL	1.635.000,00		1.635.000,00
15122561	DESENVOLVIMENTO REGIONAL E URBANO	1.635.000,00		1.635.000,00
15127	ORDENAMENTO TERRITORIAL		367.000,00	367.000,00
15127561	DESENVOLVIMENTO REGIONAL E URBANO		367.000,00	367.000,00
15451	INFRA-ESTRUTURA URBANA	4.588.800,00		4.588.800,00
15451561	DESENVOLVIMENTO REGIONAL E URBANO	4.588.800,00		4.588.800,00
16	HABITACAO	130.000,00	6.266.966,40	6.396.966,40
16122	ADMINISTRACAO GERAL		6.266.966,40	6.266.966,40
	CONTINUA			

ESTADO DE SANTA CATARINA
SECRETARIA DE ESTADO DA FAZENDA
DIRETORIA DE ORCAMENTACAO

PROGRAMA DE TRABALHO DO GOVERNO
DEMONSTRATIVO DE FUNCOES, SUBFUNCOES E PROGRAMAS POR PROJETOS E ATIVIDADES
ANEXO 7, DA LEI N. 4320/64 - ADMINISTRACAO DIRETA
RECURSOS DO TESOURO - EXERCICIO DE 2001

EM R$

CODIGO	ESPECIFICACAO	PROJETOS	ATIVIDADES	TOTAL
	CONTINUACAO			
16122111	GESTAO ADMINISTRATIVA		6.266.966,40	6.266.966,40
16481	HABITACAO RURAL	130.000,00		130.000,00
16481571	MAIS HABITACAO	130.000,00		130.000,00
18	GESTAO AMBIENTAL	152,00	1.102.830,62	1.102.982,62
18122	ADMINISTRACAO GERAL		9.012,96	9.012,96
18122138	A PRIMEIRA CHANCE		9.012,96	9.012,96
18541	PRESERVACAO E CONSERVACAO AMBIENTAL	152,00	104.554,91	104.706,91
18541611	PROMOCAO DO PLANEJAMENTO E GESTAO AMBIENTAL	152,00	104.554,91	104.706,91
18542	CONTROLE AMBIENTAL		73.843,00	73.843,00
18542621	MELHORIA DA QUALIDADE DO MEIO AMBIENTE		73.843,00	73.843,00
18543	RECUPERACAO DE AREAS DEGRADADAS		166.151,01	166.151,01
18543612	RECUPERACAO DE QUALIDADE DE VIDA DA REGIAO SUL CAT		166.151,01	166.151,01
18544	RECURSOS HIDRICOS		749.268,74	749.268,74
18544622	IMPLEMENTACAO DO SISTEMA ESTADUAL DE GERENCIAMENTO		749.268,74	749.268,74
19	CIENCIA E TECNOLOGIA	4.500,00		4.500,00
19572	DESENVOLVIMENTO TECNOLOGICO E ENGENHARIA	4.500,00		4.500,00
19572748	PLANO CARTOGRAFICO CATARINENSE	4.500,00		4.500,00
20	AGRICULTURA	50.000,00	151.922.426,10	151.972.426,10
20121	PLANEJAMENTO E ORCAMENTO		5.251.877,72	5.251.877,72
20121661	PLANEJAMENTO, PESQUISA, EXTENSAO RURAL E PESQUEIRA		5.251.877,72	5.251.877,72
	CONTINUA			

ESTADO DE SANTA CATARINA
SECRETARIA DE ESTADO DA FAZENDA
DIRETORIA DE ORCAMENTACAO

PROGRAMA DE TRABALHO DO GOVERNO
DEMONSTRATIVO DE FUNCOES, SUBFUNCOES E PROGRAMAS POR PROJETOS E ATIVIDADES
ANEXO 7, DA LEI N. 4320/64 - ADMINISTRACAO DIRETA
RECURSOS DO TESOURO - EXERCICIO DE 2001

EM R$

CODIGO	ESPECIFICACAO	PROJETOS	ATIVIDADES	TOTAL
	CONTINUACAO			
20122	ADMINISTRACAO GERAL		140.620.923,37	140.620.923,37
20122111	GESTAO ADMINISTRATIVA		140.620.923,37	140.620.923,37
20123	ADMINISTRACAO FINANCEIRA		354.000,00	354.000,00
20123111	GESTAO ADMINISTRATIVA		354.000,00	354.000,00
20272	PREVIDENCIA DO REGIME ESTATUTARIO		3.936.624,23	3.936.624,23
20272111	GESTAO ADMINISTRATIVA		3.936.624,23	3.936.624,23
20606	EXTENSAO RURAL	50.000,00	670.796,21	720.796,21
20606657	INCENTIVO, EXPANSAO E FORTALEC. DAS COOP. E ASSOC.	50.000,00		50.000,00
20606661	PLANEJAMENTO, PESQUISA, EXTENSAO RURAL E PESQUEIRA		670.796,21	670.796,21
20607	IRRIGACAO		1.088.204,57	1.088.204,57
20607658	RECURSOS NATURAIS E SANEAMENTO RURAL		1.088.204,57	1.088.204,57
22	INDUSTRIA	1.179.850,00	265.000,00	1.444.850,00
22661	PROMOCAO INDUSTRIAL	1.179.850,00	265.000,00	1.444.850,00
22661743	PROMOCAO DO ESTADO E EXPANSAO INDUSTRIAL	1.179.850,00	265.000,00	1.444.850,00
23	COMERCIO E SERVICOS	293.640,93	7.830.733,08	8.124.374,01
23122	ADMINISTRACAO GERAL		7.509.723,58	7.509.723,58
23122111	GESTAO ADMINISTRATIVA		7.509.723,58	7.509.723,58
23272	PREVIDENCIA DO REGIME ESTATUTARIO		313.649,50	313.649,50
23272111	GESTAO ADMINISTRATIVA		313.649,50	313.649,50
23695	TURISMO	293.640,93	7.360,00	301.000,93
23695742	ROTA SEGURA PARA O TURISMO	49.670,88	7.360,00	57.030,88
	CONTINUA			

ESTADO DE SANTA CATARINA
SECRETARIA DE ESTADO DA FAZENDA
DIRETORIA DE ORCAMENTACAO

PROGRAMA DE TRABALHO DO GOVERNO
DEMONSTRATIVO DE FUNCOES, SUBFUNCOES E PROGRAMAS POR PROJETOS E ATIVIDADES
ANEXO 7, DA LEI N. 4320/64 - ADMINISTRACAO DIRETA
RECURSOS DO TESOURO - EXERCICIO DE 2001

EM R$

CODIGO	ESPECIFICACAO	PROJETOS	ATIVIDADES	TOTAL
	CONTINUACAO			
23695791	PROGRAMA DE DESENVOLVIMENTO TURISTICO DA REGIAO SU	243.970,05		243.970,05
26	TRANSPORTE	1.286.896,79	2.958.028,87	4.244.925,66
26122	ADMINISTRACAO GERAL		1.315.865,10	1.315.865,10
26122111	GESTAO ADMINISTRATIVA		1.315.865,10	1.315.865,10
26271	PREVIDENCIA BASICA		409.544,02	409.544,02
26271111	GESTAO ADMINISTRATIVA		409.544,02	409.544,02
26572	DESENVOLVIMENTO TECNOLOGICO E ENGENHARIA		437.014,99	437.014,99
26572843	DESENV. DE ESTUDOS, PESQUISAS E PROJETOS DE MODAIS		437.014,99	437.014,99
26781	TRANSPORTE AEREO	1.286.896,79		1.286.896,79
26781842	PLANEJ., ADEQUACAO E MELHORAMENTO DA INFRA-ESTRUTU	1.286.896,79		1.286.896,79
26782	TRANSPORTE RODOVIARIO		795.604,76	795.604,76
26782841	APOIO AOS SISTEMAS VIARIOS MUNICIPAIS		795.604,76	795.604,76
28	ENCARGOS ESPECIAIS	1.439.589.717,62	11.589.130,99	1.451.178.848,61
28272	PREVIDENCIA DO REGIME ESTATUTARIO	13.374.762,68	11.589.130,99	24.963.893,67
28272111	GESTAO ADMINISTRATIVA		11.589.130,99	11.589.130,99
28272951	ENCARGOS ESPECIAIS	13.374.762,68		13.374.762,68
28843	SERVICO DA DIVIDA INTERNA	319.244.262,94		319.244.262,94
28843951	ENCARGOS ESPECIAIS	319.244.262,94		319.244.262,94
28844	SERVICO DA DIVIDA EXTERNA	77.200.524,25		77.200.524,25
28844951	ENCARGOS ESPECIAIS	77.200.524,25		77.200.524,25
28845	TRANSFERENCIAS	1.007.761.886,75		1.007.761.886,75
	CONTINUA			

ESTADO DE SANTA CATARINA
SECRETARIA DE ESTADO DA FAZENDA
DIRETORIA DE ORCAMENTACAO

PROGRAMA DE TRABALHO DO GOVERNO
DEMONSTRATIVO DE FUNCOES, SUBFUNCOES E PROGRAMAS POR PROJETOS E ATIVIDADES
ANEXO 7, DA LEI N. 4320/64 - ADMINISTRACAO DIRETA
RECURSOS DO TESOURO - EXERCICIO DE 2001

EM R$

CODIGO	ESPECIFICACAO	PROJETOS	ATIVIDADES	TOTAL
	CONTINUACAO			
28845951	ENCARGOS ESPECIAIS	1.007.761.886,75		1.007.761.886,75
28846	OUTROS ENCARGOS ESPECIAIS	22.008.281,00		22.008.281,00
28846951	ENCARGOS ESPECIAIS	22.008.281,00		22.008.281,00
	T O T A L	1.490.224.226,63	2.376.482.853,54	3.866.707.080,17

ESTADO DE SANTA CATARINA
SECRETARIA DE ESTADO DA FAZENDA
DIRETORIA DE ORCAMENTACAO

DEMONSTRATIVO DA DESPESA POR FUNCOES, SUBFUNCOES E PROGRAMAS,
CONFORME O VINCULO COM OS RECURSOS
ANEXO 8, DA LEI N. 4320/64 - ADMINISTRACAO DIRETA
RECURSOS DO TESOURO - EXERCICIO DE 2001

EM R$

CODIGO	ESPECIFICACAO	ORDINARIO	VINCULADO	TOTAL
101	LEGISLATIVA	135.550.308,00		135.550.308,00
101031	ACAO LEGISLATIVA	4.381.731,95		4.381.731,95
10103 1001	MODERNIZACAO DO PROCESSO LEGISLATIVO	4.381.731,95		4.381.731,95
101032	CONTROLE EXTERNO	13.733.172,17		13.733.172,17
101032021	FISCALIZACAO DA ARRECADACAO E DA APLICACAO DOS	12.501.743,90		12.501.743,90
101032111	GESTAO ADMINISTRATIVA	1.231.428,27		1.231.428,27
101122	ADMINISTRACAO GERAL	117.435.403,88		117.435.403,88
101122111	GESTAO ADMINISTRATIVA	117.435.403,88		117.435.403,88
102	JUDICIARIA	186.245.332,32	365.464,42	186.610.796,74
102061	ACAO JUDICIARIA	147.218.145,72	365.464,42	147.583.610,14
102061031	ADMINISTRACAO E COORDENACAO DOS SERVICOS JUDICI	147.218.145,72	233.464,42	147.451.610,14
102061034	CONSTRUCOES, AMPLIACOES E REFORMAS DE PREDIOS		132.000,00	132.000,00
102272	PREVIDENCIA DO REGIME ESTATUTARIO	39.027.186,60		39.027.186,60
102272031	ADMINISTRACAO E COORDENACAO DOS SERVICOS JUDICI	39.027.186,60		39.027.186,60
103	ESSENCIAL A JUSTICA	91.282.729,06		91.282.729,06
103091	DEFESA DA ORDEM JURIDICA	53.193.255,77		53.193.255,77
103091071	DEF. DA ORDEM JUR., DO REG. DEMOCR. E DOS INTER	53.193.255,77		53.193.255,77
103122	ADMINISTRACAO GERAL	10.390.188,53		10.390.188,53
103122111	GESTAO ADMINISTRATIVA	9.499.682,43		9.499.682,43
103122138	A PRIMEIRA CHANCE	890.506,10		890.506,10
103272	PREVIDENCIA DO REGIME ESTATUTARIO	27.699.284,76		27.699.284,76
103272071	DEF. DA ORDEM JUR., DO REG. DEMOCR. E DOS INTER	23.605.418,44		23.605.418,44
103272111	GESTAO ADMINISTRATIVA	4.093.866,32		4.093.866,32
104	ADMINISTRACAO	302.592.567,17	12.913.692,90	315.506.260,07
104121	PLANEJAMENTO E ORCAMENTO	94.311,14	489.804,69	584.115,83
104121171	MODERNIZACAO DA ADMINISTRACAO FAZENDARIA	84.311,14	489.804,69	574.115,83
104121741	IMPLEMENTACAO DE POLITICAS DE DESENVOLVIMENTO	10.000,00		10.000,00
104122	ADMINISTRACAO GERAL	133.863.345,58	5.376.185,69	139.239.531,27
104122092	REPRESENTACOES DO GOVERNO CATARINENSE	194.280,56		194.280,56
104122111	GESTAO ADMINISTRATIVA	132.494.087,38	238.790,04	132.732.877,42
104122131	GOVERNO CIDADAO	80.000,00		80.000,00
104122132	PROFISSIONALIZACAO E VALORIZACAO DOS SERVIDORES	12.929,22		12.929,22
104122133	ADEQ. DA POLIT. DE REC. HUMANOS AS NOVAS DISPOS	943,00		943,00
104122135	APERFEICOAMENTO DO SISTEMA DE ADMINISTRACAO PAT	7.764,25		7.764,25
104122138	A PRIMEIRA CHANCE	853.110,37		853.110,37
104122171	MODERNIZACAO DA ADMINISTRACAO FAZENDARIA	99.727,01	5.137.395,65	5.237.122,66
104122220	DESENVOLVIMENTO DA REGIAO OESTE	120.503,79		120.503,79
104123	ADMINISTRACAO FINANCEIRA	55.480.882,33		55.480.882,33
104123111	GESTAO ADMINISTRATIVA	36.290.688,72		36.290.688,72
104123562	DESENVOLVIMENTO MUNICIPAL E COMUNITARIO	19.190.193,61		19.190.193,61
104125	NORMATIZACAO E FISCALIZACAO		2.927.506,00	2.927.506,00
104125753	METROLOGIA LEGAL		2.927.506,00	2.927.506,00
104126	TECNOLOGIA DA INFORMACAO	26.562,05		26.562,05

CONTINUA .....

ESTADO DE SANTA CATARINA
SECRETARIA DE ESTADO DA FAZENDA
DIRETORIA DE ORCAMENTACAO

DEMONSTRATIVO DA DESPESA POR FUNCOES, SUBFUNCOES E PROGRAMAS,
CONFORME O VINCULO COM OS RECURSOS
ANEXO 8, DA LEI N. 4320/64 - ADMINISTRACAO DIRETA
RECURSOS DO TESOURO - EXERCICIO DE 2001

EM R$

CODIGO	ESPECIFICACAO	ORDINARIO	VINCULADO	TOTAL
	CONTINUACAO			
04126745	BANCO DE DADOS RELACIONAL DA ADMINISTRACAO ESTA	26.562,05		26.562,05
04128	FORMACAO DE RECURSOS HUMANOS	10.000,00	3.815.891,32	3.825.891,32
04128171	MODERNIZACAO DA ADMINISTRACAO FAZENDARIA	10.000,00	3.815.891,32	3.825.891,32
04129	ADMINISTRACAO DE RECEITAS	1.004.454,01	304.305,20	1.308.759,21
04129171	MODERNIZACAO DA ADMINISTRACAO FAZENDARIA	1.004.454,01	304.305,20	1.308.759,21
04131	COMUNICACAO SOCIAL	15.951.122,74		15.951.122,74
04131111	GESTAO ADMINISTRATIVA	2.407.281,45		2.407.281,45
04131213	PUBLICIDADE GOVERNAMENTAL	13.543.841,29		13.543.841,29
04272	PREVIDENCIA DO REGIME ESTATUTARIO	95.061.889,32		95.061.889,32
04272111	GESTAO ADMINISTRATIVA	95.061.889,32		95.061.889,32
04512	SANEAMENTO BASICO URBANO	1.100.000,00		1.100.000,00
04512111	GESTAO ADMINISTRATIVA	1.100.000,00		1.100.000,00
06	SEGURANCA PUBLICA	416.380.222,89		416.380.222,89
06122	ADMINISTRACAO GERAL	322.039.652,40		322.039.652,40
06122111	GESTAO ADMINISTRATIVA	322.039.652,40		322.039.652,40
06181	POLICIAMENTO	1.532.125,39		1.532.125,39
06181111	GESTAO ADMINISTRATIVA	1.532.125,39		1.532.125,39
06182	DEFESA CIVIL	5.051,40		5.051,40
06182111	GESTAO ADMINISTRATIVA	5.051,40		5.051,40
06272	PREVIDENCIA DO REGIME ESTATUTARIO	92.803.393,70		92.803.393,70
06272111	GESTAO ADMINISTRATIVA	92.803.393,70		92.803.393,70
08	ASSISTENCIA SOCIAL	13.534.752,28	3.109,88	13.537.862,16
08122	ADMINISTRACAO GERAL	7.586.022,08	3.109,88	7.589.131,96
08122111	GESTAO ADMINISTRATIVA	7.571.959,34	3.109,88	7.575.069,22
08122138	A PRIMEIRA CHANCE	14.062,74		14.062,74
08243	ASSISTENCIA A CRIANCA E AO ADOLESCENTE	313.374,31		313.374,31
08243296	ATENDIMENTO A CRIANCA E AO ADOLESCENTE NOS CENT	313.374,31		313.374,31
08244	ASSISTENCIA COMUNITARIA	4.470.196,82		4.470.196,82
08244299	DESENVOLVIMENTO SOCIAL	4.470.196,82		4.470.196,82
08272	PREVIDENCIA DO REGIME ESTATUTARIO	1.165.159,07		1.165.159,07
08272111	GESTAO ADMINISTRATIVA	1.165.159,07		1.165.159,07
10	SAUDE	186.411.933,99		186.411.933,99
10122	ADMINISTRACAO GERAL	156.947.990,87		156.947.990,87
10122111	GESTAO ADMINISTRATIVA	156.947.990,87		156.947.990,87
10272	PREVIDENCIA DO REGIME ESTATUTARIO	28.443.943,12		28.443.943,12
10272111	GESTAO ADMINISTRATIVA	28.443.943,12		28.443.943,12
10302	ASSISTENCIA HOSPITALAR E AMBULATORIAL	1.020.000,00		1.020.000,00
10302111	GESTAO ADMINISTRATIVA	145.000,00		145.000,00
10302354	REGIONALIZACAO DOS INVESTIMENTOS DA SAUDE	875.000,00		875.000,00
11	TRABALHO	35.245,75	28.359.511,03	28.394.756,78
	CONTINUA			

ESTADO DE SANTA CATARINA
SECRETARIA DE ESTADO DA FAZENDA
DIRETORIA DE ORCAMENTACAO

DEMONSTRATIVO DA DESPESA POR FUNCOES, SUBFUNCOES E PROGRAMAS,
CONFORME O VINCULO COM OS RECURSOS
ANEXO 8, DA LEI N. 4320/64 - ADMINISTRACAO DIRETA
RECURSOS DO TESOURO - EXERCICIO DE 2001

EM R$

CODIGO	ESPECIFICACAO	ORDINARIO	VINCULADO	TOTAL
	CONTINUACAO			
I11331	PROTECAO E BENEFICIOS AO TRABALHADOR	3.245,75	833.171,58	836.417,33
I11331371	SEGURO DESEMPREGO	3.245,75	833.171,58	836.417,33
I11332	RELACOES DE TRABALHO	32.000,00		32.000,00
I11332216	INCENTIVO AO SURGIMENTO E FORTALECIMENTO DAS MI	32.000,00		32.000,00
I11333	EMPREGABILIDADE		27.526.339,45	27.526.339,45
I11333372	INTERMEDIACAO DE MAO-DE-OBRA		4.362.200,55	4.362.200,55
I11333374	EDUCACAO PROFISSIONAL		23.164.138,90	23.164.138,90
I12	EDUCACAO	376.523.662,75	461.235.402,34	837.759.065,09
I12122	ADMINISTRACAO GERAL	51.253.526,77	85.649,21	51.339.175,98
I12122111	GESTAO ADMINISTRATIVA	45.180.535,94	85.649,21	45.266.185,15
I12122138	A PRIMEIRA CHANCE	5.691.820,95		5.691.820,95
I12122380	RECURSOS FISICOS E MATERIAIS PARA A ADMINISTRAC	116.579,91		116.579,91
I12122401	CAPACITACAO DE RECURSOS HUMANOS NA AREA ADMINIS	264.589,97		264.589,97
I12272	PREVIDENCIA DO REGIME ESTATUTARIO	174.815.456,76	74.021.261,02	248.836.717,78
I12272111	GESTAO ADMINISTRATIVA	2.330.651,75		2.330.651,75
I12272381	ADMINISTRACAO E MANUTENCAO DO ENSINO FUNDAMENTA	172.484.805,01	74.021.261,02	246.506.066,03
I12361	ENSINO FUNDAMENTAL	11.494.520,98	375.193.167,86	386.687.688,84
I12361381	ADMINISTRACAO E MANUTENCAO DO ENSINO FUNDAMENTA	5.988.410,14	96.617.520,17	102.605.930,31
I12361382	RECURSOS FISICOS, MATERIAIS E PEDAGOGICOS PARA	5.142.770,06	270.040.066,63	275.182.856,69
I12361383	FORMACAO E CAPACITACAO DE RECURSOS HUMANOS NO E	363.340,78	8.535.561,06	8.898.901,84
I12362	ENSINO MEDIO	84.894.076,35	2.050,00	84.896.126,35
I12362384	ADMINISTRACAO E MANUTENCAO DO ENSINO MEDIO	84.403.076,35		84.403.076,35
I12362385	RECURSOS FISICOS, MATERIAIS E PEDAGOGICOS PARA	105.000,00		105.000,00
I12362386	FORMACAO E CAPACITACAO DE RECURSOS HUMANOS NO E	386.000,00	2.050,00	388.050,00
I12363	ENSINO PROFISSIONAL	2.154.568,53	1.300.845,07	3.455.413,60
I12363391	ADMINISTRACAO E MANUTENCAO DA EDUCACAO PROFISSI	2.154.568,53	1.300.845,07	3.455.413,60
I12364	ENSINO SUPERIOR	15.880.020,00		15.880.020,00
I12364400	APOIO FINANCEIRO A ESTUDANTES DO ENSINO SUPERIO	15.880.020,00		15.880.020,00
I12365	ENSINO INFANTIL	17.919.116,93	66.575,96	17.985.692,89
I12365394	ADMINISTRACAO E MANUTENCAO DA EDUCACAO INFANTIL	17.640.080,65	66.575,96	17.706.656,61
I12365395	RECURSOS FISICOS, MATERIAIS E PEDAGOGICOS PARA	279.036,28		279.036,28
I12366	EDUCACAO DE JOVENS E ADULTOS	4.727.014,43	10.565.853,22	15.292.867,65
I12366397	ADMINISTRACAO E MANUTENCAO DA EDUCACAO DE JOVEN	4.267.231,54	8.862.978,99	13.130.210,53
I12366398	RECURSOS FISICOS, MATERIAIS E PEDAGOGICOS PARA	429.060,98	1.240.399,57	1.669.460,55
I12366399	CAPACITACAO DE RECURSOS HUMANOS NA EDUCACAO DE	30.721,91	462.474,66	493.196,57
I12367	EDUCACAO ESPECIAL	13.385.362,00		13.385.362,00
I12367433	ASSUMINDO A DIVERSIDADE	13.385.362,00		13.385.362,00
I13	CULTURA	744.588,52		744.588,52
I13391	PATRIMONIO HISTORICO, ARTISTICO E ARQUEOLOGICO	524.677,10		524.677,10
I13391093	PRESERVACAO DO PATRIMONIO HISTORICO	524.677,10		524.677,10
I13392	DIFUSAO CULTURAL	219.911,42		219.911,42
I13392215	SANTA CATARINA LIGADA NO MUNDO	206.911,42		206.911,42
I13392217	TURISMO INTEGRADO	13.000,00		13.000,00
	CONTINUA			

ESTADO DE SANTA CATARINA
SECRETARIA DE ESTADO DA FAZENDA
DIRETORIA DE ORCAMENTACAO

DEMONSTRATIVO DA DESPESA POR FUNCOES, SUBFUNCOES E PROGRAMAS,
CONFORME O VINCULO COM OS RECURSOS
ANEXO 8, DA LEI N. 4320/64 - ADMINISTRACAO DIRETA
RECURSOS DO TESOURO - EXERCICIO DE 2001

EM R$

CODIGO	ESPECIFICACAO	ORDINARIO	VINCULADO	TOTAL
	CONTINUACAO			
14	DIREITOS DA CIDADANIA	22.846.921,80	620.961,67	23.467.883,47
14122	ADMINISTRACAO GERAL	1.199.816,23		1.199.816,23
14122111	GESTAO ADMINISTRATIVA	1.091.498,65		1.091.498,65
14122138	A PRIMEIRA CHANCE	108.317,58		108.317,58
14274	PREVIDENCIA ESPECIAL	12.078.710,80		12.078.710,80
14274474	PENSOES ESPECIAIS	12.078.710,80		12.078.710,80
14421	CUSTODIA E REINTEGRACAO SOCIAL	1.179.762,02	349.848,92	1.529.610,94
14421471	DIREITOS DA CRIANCA E DO ADOLESCENTE	2.090,00		2.090,00
14421472	DIREITOS DO ADOLESCENTE INFRATOR	1.177.672,02	349.848,92	1.527.520,94
14422	DIREITOS INDIVIDUAIS, COLETIVOS E DIFUSOS	8.349.632,75	271.112,75	8.620.745,50
14422212	DIA DA CIDADANIA	48.000,00		48.000,00
14422473	APOIO A CIDADANIA	8.251.962,30	271.112,75	8.523.075,05
14422475	PROGRAMA ESTADUAL DE DEFESA AO CONSUMIDOR	49.670,45		49.670,45
14423	ASSISTENCIA AOS POVOS INDIGENAS	39.000,00		39.000,00
14423473	APOIO A CIDADANIA	39.000,00		39.000,00
15	URBANISMO	6.590.800,00		6.590.800,00
15122	ADMINISTRACAO GERAL	1.635.000,00		1.635.000,00
15122561	DESENVOLVIMENTO REGIONAL E URBANO	1.635.000,00		1.635.000,00
15127	ORDENAMENTO TERRITORIAL	367.000,00		367.000,00
15127561	DESENVOLVIMENTO REGIONAL E URBANO	367.000,00		367.000,00
15451	INFRA-ESTRUTURA URBANA	4.588.800,00		4.588.800,00
15451561	DESENVOLVIMENTO REGIONAL E URBANO	4.588.800,00		4.588.800,00
16	HABITACAO	6.396.966,40		6.396.966,40
16122	ADMINISTRACAO GERAL	6.266.966,40		6.266.966,40
16122111	GESTAO ADMINISTRATIVA	6.266.966,40		6.266.966,40
16481	HABITACAO RURAL	130.000,00		130.000,00
16481571	MAIS HABITACAO	130.000,00		130.000,00
18	GESTAO AMBIENTAL	69.012,96	1.033.969,66	1.102.982,62
18122	ADMINISTRACAO GERAL	9.012,96		9.012,96
18122138	A PRIMEIRA CHANCE	9.012,96		9.012,96
18541	PRESERVACAO E CONSERVACAO AMBIENTAL		104.706,91	104.706,91
18541611	PROMOCAO DO PLANEJAMENTO E GESTAO AMBIENTAL		104.706,91	104.706,91
18542	CONTROLE AMBIENTAL		73.843,00	73.843,00
18542621	MELHORIA DA QUALIDADE DO MEIO AMBIENTE		73.843,00	73.843,00
18543	RECUPERACAO DE AREAS DEGRADADAS		166.151,01	166.151,01
18543612	RECUPERACAO DE QUALIDADE DE VIDA DA REGIAO SUL		166.151,01	166.151,01
18544	RECURSOS HIDRICOS	60.000,00	689.268,74	749.268,74
18544622	IMPLEMENTACAO DO SISTEMA ESTADUAL DE GERENCIAME	60.000,00	689.268,74	749.268,74
19	CIENCIA E TECNOLOGIA	4.500,00		4.500,00
	CONTINUA			

ESTADO DE SANTA CATARINA
SECRETARIA DE ESTADO DA FAZENDA
DIRETORIA DE ORCAMENTACAO

DEMONSTRATIVO DA DESPESA POR FUNCOES, SUBFUNCOES E PROGRAMAS,
CONFORME O VINCULO COM OS RECURSOS
ANEXO 8, DA LEI N. 4320/64 - ADMINISTRACAO DIRETA
RECURSOS DO TESOURO - EXERCICIO DE 2001.

EM R$

CODIGO	ESPECIFICACAO	ORDINARIO	VINCULADO	TOTAL
	CONTINUACAO			
19572	DESENVOLVIMENTO TECNOLOGICO E ENGENHARIA	4.500,00		4.500,00
19572748	PLANO CARTOGRAFICO CATARINENSE	4.500,00		4.500,00
20	AGRICULTURA	151.770.193,49	202.232,61	151.972.426,10
20121	PLANEJAMENTO E ORCAMENTO	5.251.877,72		5.251.877,72
20121661	PLANEJAMENTO, PESQUISA, EXTENSAO RURAL E PESQUE	5.251.877,72		5.251.877,72
20122	ADMINISTRACAO GERAL	140.620.923,37		140.620.923,37
20122111	GESTAO ADMINISTRATIVA	140.620.923,37		140.620.923,37
20123	ADMINISTRACAO FINANCEIRA	354.000,00		354.000,00
20123111	GESTAO ADMINISTRATIVA	354.000,00		354.000,00
20272	PREVIDENCIA DO REGIME ESTATUTARIO	3.936.624,23		3.936.624,23
20272111	GESTAO ADMINISTRATIVA	3.936.624,23		3.936.624,23
20606	EXTENSAO RURAL	720.796,21		720.796,21
20606657	INCENTIVO, EXPANSAO E FORTALEC. DAS COOP. E ASS	50.000,00		50.000,00
20606661	PLANEJAMENTO, PESQUISA, EXTENSAO RURAL E PESQUE	670.796,21		670.796,21
20607	IRRIGACAO	885.971,96	202.232,61	1.088.204,57
20607658	RECURSOS NATURAIS E SANEAMENTO RURAL	885.971,96	202.232,61	1.088.204,57
22	INDUSTRIA	1.444.850,00		1.444.850,00
22661	PROMOCAO INDUSTRIAL	1.444.850,00		1.444.850,00
22661743	PROMOCAO DO ESTADO E EXPANSAO INDUSTRIAL	1.444.850,00		1.444.850,00
23	COMERCIO E SERVICOS	8.124.374,01		8.124.374,01
23122	ADMINISTRACAO GERAL	7.509.723,58		7.509.723,58
23122111	GESTAO ADMINISTRATIVA	7.509.723,58		7.509.723,58
23272	PREVIDENCIA DO REGIME ESTATUTARIO	313.649,50		313.649,50
23272111	GESTAO ADMINISTRATIVA	313.649,50		313.649,50
23695	TURISMO	301.000,93		301.000,93
23695742	ROTA SEGURA PARA O TURISMO	57.030,88		57.030,88
23695791	PROGRAMA DE DESENVOLVIMENTO TURISTICO DA REGIAO	243.970,05		243.970,05
26	TRANSPORTE	2.820.366,06	1.424.559,60	4.244.925,66
26122	ADMINISTRACAO GERAL	1.315.865,10		1.315.865,10
26122111	GESTAO ADMINISTRATIVA	1.315.865,10		1.315.865,10
26271	PREVIDENCIA BASICA	409.544,02		409.544,02
26271111	GESTAO ADMINISTRATIVA	409.544,02		409.544,02
26572	DESENVOLVIMENTO TECNOLOGICO E ENGENHARIA	118.562,99	318.452,00	437.014,99
26572843	DESENV. DE ESTUDOS, PESQUISAS E PROJETOS DE MOD	118.562,99	318.452,00	437.014,99
26781	TRANSPORTE AEREO	180.789,19	1.106.107,60	1.286.896,79
26781842	PLANEJ., ADEQUACAO E MELHORAMENTO DA INFRA-ESTR	180.789,19	1.106.107,60	1.286.896,79
26782	TRANSPORTE RODOVIARIO	795.604,76		795.604,76
26782841	APOIO AOS SISTEMAS VIARIOS MUNICIPAIS	795.604,76		795.604,76
28	ENCARGOS ESPECIAIS	443.416.961,86	1.007.761.886,75	1.451.178.848,61
	CONTINUA			

ESTADO DE SANTA CATARINA
SECRETARIA DE ESTADO DA FAZENDA
DIRETORIA DE ORCAMENTACAO

DEMONSTRATIVO DA DESPESA POR FUNCOES, SUBFUNCOES E PROGRAMAS,
CONFORME O VINCULO COM OS RECURSOS
ANEXO 8, DA LEI N. 4320/64 - ADMINISTRACAO DIRETA
RECURSOS DO TESOURO - EXERCICIO DE 2001

EM R$

CODIGO	ESPECIFICACAO	ORDINARIO	VINCULADO	TOTAL
	CONTINUACAO			
I28272	PREVIDENCIA DO REGIME ESTATUTARIO	24.963.893,67		24.963.893,67
I28272111	GESTAO ADMINISTRATIVA	11.589.130,99		11.589.130,99
I28272951	ENCARGOS ESPECIAIS	13.374.762,68		13.374.762,68
I28843	SERVICO DA DIVIDA INTERNA	319.244.262,94		319.244.262,94
I28843951	ENCARGOS ESPECIAIS	319.244.262,94		319.244.262,94
I28844	SERVICO DA DIVIDA EXTERNA	77.200.524,25		77.200.524,25
I28844951	ENCARGOS ESPECIAIS	77.200.524,25		77.200.524,25
I28845	TRANSFERENCIAS		1.007.761.886,75	1.007.761.886,75
I28845951	ENCARGOS ESPECIAIS		1.007.761.886,75	1.007.761.886,75
I28846	OUTROS ENCARGOS ESPECIAIS	22.008.281,00		22.008.281,00
I28846951	ENCARGOS ESPECIAIS	22.008.281,00		22.008.281,00
	T O T A L	2.352.786.289,31	1.513.920.790,86	3.866.707.080,17

ESTADO DE SANTA CATARINA
SECRETARIA DE ESTADO DA FAZENDA
DIRETORIA DE ORCAMENTACAO

DEMONSTRATIVO DAS DESPESAS POR ORGAOS, SEGUNDO AS CATEGORIAS ECONOMICAS - ADMINISTRACAO DIRETA
RECURSOS DO TESOURO - EXERCICIO DE 2001

EM R$

ORGAOS	CUSTEIO	TRANSFERENCIAS CORRENTES	TOTAL	INVESTIMENTOS	INVERSOES FINANCEIRAS	TRANSFERENCIAS DE CAPITAL	TOTAL	T O T A L G E R A L
PODER LEGISLATIVO								
ASSEMBLEIA LEGISLATIVA ESTADO	86.695.122,66	24.812.382,74	111.507.505,40	594.962,98	,00	,00	594.962,98	112.102.468,38
TRIBUNAL DE CONTAS DO ESTADO	22.581.606,67	11.494.586,98	34.176.195,65	860.774,96	,00	,00	860.774,96	35.036.970,61
PODER JUDICIARIO								
TRIBUNAL DE JUSTICA DO ESTADO	167.166.293,03	52.795.555,16	219.961.848,19	480.006,23	,00	,00	480.006,23	220.431.854,42
PODER EXECUTIVO								
MINISTERIO PUBLICO	53.394.502,69	23.921.375,43	77.315.878,12	373.302,19	,00	,00	373.302,19	77.689.180,31
GABINETE GOVERNADOR ESTADO	23.320.589,42	4.896.598,14	28.217.467,56	261.672,03	,00	,00	261.672,03	28.479.159,59
SECRET.EXTRAORD.DESENV. OESTE	412.492,12	106.810,00	519.302,12	143.571,58	,00	202.430,79	346.002,37	865.304,49
GABINETE VICE GOVERNADOR	1.162.023,72	187.361,04	1.349.384,76	43.194,54	,00	,00	43.194,54	1.392.579,30
PROCURADORIA GER JUNTO TC	2.443.573,96	1.852.162,03	4.295.736,99	29.913,05	,00	,00	29.913,05	4.325.649,04
SEC EST DESENV RUR.AGR	10.590.221,19	127.335.371,04	137.925.592,23	13.769.212,23	,00	349.996,21	14.119.208,44	152.044.800,67
SEC EST EDUCACAO DESPORTO	490.807.071,20	320.255.662,45	811.062.733,65	23.951.038,35	1.195.427,06	1.549.866,00	26.696.331,44	837.759.065,09
SEC EST OES SOC FAMILIA	35.569.020,89	11.394.354,12	46.963.375,01	741.329,33	,00	592.881,00	1.334.210,33	48.297.585,34
SEC EST ADMINISTRACAO	12.307.762,61	6.225.445,67	18.533.208,28	180.209,29	,00	,00	180.209,29	18.713.417,57
SEC DE ESTADO DA SAUDE	157.858.905,01	27.523.256,02	185.382.163,03	34.770,96	,00	995.000,00	1.029.770,96	186.411.933,99
SEC EST SEGUR PUBLICA	77.317.119,90	18.422.641,45	95.739.761,35	,00	,00	,00	,00	95.739.761,35
SEC EST FAZENDA	89.072.210,79	81.541.301,57	170.613.512,36	6.450.374,22	,00	,00	6.450.374,22	177.063.886,58
SEC EST TRANSP OBRAS	1.767.474,68	391.643,43	2.159.118,11	1.290.202,79	,00	795.504,76	2.085.807,55	4.244.925,66
SEC EST OES URB MEIO AMBIENTE	3.152.350,54	1.929.334,20	5.081.684,74	257.313,18	,00	4.755.800,00	5.013.113,18	10.094.797,92
SEC EST JUST CIDADANIA	28.069.743,39	14.917.703,15	42.987.446,54	882.587,53	,00	,00	882.587,53	43.870.034,07
POLICIA MILITAR	247.953.965,46	71.149.319,30	319.103.284,76	1.532.125,39	,00	,00	1.532.125,39	320.635.410,14
SECR ESTADO DE GOVERNO	17.820.846,46	228.005,84	17.848.852,30	907.702,99	,00	,00	107.702,99	17.956.555,29
SECR EST DES ECO INT MERCOSUL	6.639.619,73	4.609.267,18	11.248.886,91	216.697,18	,00	1.298.600,00	1.515.297,18	12.764.184,09
ENCARGOS GERAIS ESTADO	5.576.462,40	255.181.800,51	260.758.252,91	1.400.000,09	9.141.001,41	182.026.415,20	192.267.416,61	453.025.669,52
TRANSFERENCIAS A MUNICIPIOS	,00	1.007.761.888,75	1.007.761.888,75	,00	,00	,00	,00	1.007.761.888,75
TOTAL GERAL	1.541.668.970,61	2.068.934.126,21	3.610.603.095,72	53.300.961,00	10.336.428,49	192.566.693,96	256.203.983,45	3.866.707.080,17

ESTADO DE SANTA CATARINA
SECRETARIA DE ESTADO DA FAZENDA
DIRETORIA DE ORCAMENTACAO

DEMONSTRATIVO DA DESPESA POR ORGAO E FUNCOES
ANEXO 9, DA LEI N. 4320/64 - ADMINISTRACAO DIRETA
RECURSOS DO TESOURO - EXERCICIO DE 2001

EM R$

ORGAOS/UNIDADES ORCAMENTARIAS	FUNCOES	VALOR
ASSEMBLEIA LEGISLATIVA ESTADO		
ASSEMBLEIA LEGISLATIVA ESTADO	LEGISLATIVA	112.102.468,38
TOTAL		112.102.468,38
TRIBUNAL DE CONTAS DO ESTADO		
TRIBUNAL DE CONTAS DO ESTADO	LEGISLATIVA	23.447.839,62
	ENCARGOS ESPECIAIS	11.589.130,99
TOTAL		35.036.970,61
TRIBUNAL DE JUSTICA DO ESTADO		
TRIBUNAL DE JUSTICA DO ESTADO	JUDICIARIA	186.610.796,74
	ENCARGOS ESPECIAIS	33.821.057,68
TOTAL		220.431.854,42
MINISTERIO PUBLICO		
MINISTERIO PUBLICO	ESSENCIAL A JUSTICA	77.689.180,31
TOTAL		77.689.180,31
GABINETE GOVERNADOR ESTADO		
GABINETE GOVERNADOR ESTADO	ADMINISTRACAO	12.793.800,34
	CULTURA	524.677,10
PROCURADORIA GERAL ESTADO	ESSENCIAL A JUSTICA	13.593.548,75
	ADMINISTRACAO	96,00
	ENCARGOS ESPECIAIS	1.561.986,00
DIRETORIA EST DEFESA CIVIL	SEGURANCA PUBLICA	5.051,40
SECRET.EXTRADRD.DESENV. OESTE	ADMINISTRACAO	865.304,49
TOTAL		29.344.464,08
GABINETE VICE GOVERNADOR		
GAB VICE - GOVERNADOR ESTADO	ADMINISTRACAO	1.392.579,30
TOTAL		1.392.579,30
PROCURADORIA GER JUNTO TC		
PROCURADORIA GER JUNTO TC	ADMINISTRACAO	4.325.649,04
TOTAL		4.325.649,04
SEC EST DESENV RUR AGR		
GAB DO SECRETARIO-AGRICULTURA	ADMINISTRACAO	72.374,57
	AGRICULTURA	151.972.426,10
TOTAL		152.044.800,67
SEC EST EDUCACAO DESPORTO		
GAB DO SECRETARIO-EDUCACAO	EDUCACAO	837.759.065,09
TOTAL		837.759.065,09
SEC EST DES SOC FAMILIA		
GAB DO SECRETARIO-FAMILIA	ASSISTENCIA SOCIAL	13.537.862,16
	TRABALHO	28.362.756,78
	HABITACAO	6.396.966,40
TOTAL		48.297.585,34

ESTADO DE SANTA CATARINA
SECRETARIA DE ESTADO DA FAZENDA
DIRETORIA DE ORCAMENTACAO

DEMONSTRATIVO DA DESPESA POR ORGAO E FUNCOES
ANEXO 9, DA LEI N. 4320/64 - ADMINISTRACAO DIRETA
RECURSOS DO TESOURO - EXERCICIO DE 2001

EM R$

ORGAOS/UNIDADES ORCAMENTARIAS	FUNCOES	VALOR
SEC EST ADMINISTRACAO		
GAB SECRETARIO-ADMINISTRACAO	ADMINISTRACAO	18.713.417,57
TOTAL		18.713.417,57
SEC DE ESTADO DA SAUDE		
GABINETE DO SECRETARIO-SAUDE	SAUDE	186.411.933,99
TOTAL		186.411.933,99
SEC EST SEGUR PUBLICA		
GABINETE DO SECRETARIO - SSP	SEGURANCA PUBLICA	95.739.761,35
TOTAL		95.739.761,35
SEC EST FAZENDA		
GABINETE DO SECRETARIO-FAZENDA	ADMINISTRACAO	177.063.886,58
TOTAL		177.063.886,58
SEC EST TRANSP OBRAS		
GAB DO SECRETARIO-TRANSPORTES	TRANSPORTE	4.244.925,66
TOTAL		4.244.925,66
SEC EST DES URB MEIO AMBIENTE		
GAB SECRETARIO-MEIO AMBIENTE	ADMINISTRACAO	2.401.015,30
	URBANISMO	6.590.800,00
	GESTAO AMBIENTAL	1.102.982,62
TOTAL		10.094.797,92
SEC EST JUST CIDADANIA		
GABINETE DO SECRETARIO-JUSTICA	ADMINISTRACAO	20.450.150,60
	DIREITOS DA CIDADANIA	23.419.883,47
TOTAL		43.870.034,07
POLICIA MILITAR		
POLICIA MILITAR	SEGURANCA PUBLICA	320.635.410,14
TOTAL		320.635.410,14
SECR ESTADO DE GOVERNO		
GABINETE DO SECRETARIO-GOVERNO	ADMINISTRACAO	17.656.643,87
	TRABALHO	32.000,00
	CULTURA	219.911,42
	DIREITOS DA CIDADANIA	48.000,00
TOTAL		17.956.555,29
SECR EST DES ECO INT MERCOSUL		
GAB DO SECRETARIO - MERCOSUL	ADMINISTRACAO	3.190.460,08
	CIENCIA E TECNOLOGIA	4.500,00
	INDUSTRIA	1.444.850,00
	COMERCIO E SERVICOS	8.124.374,01
TOTAL		12.764.184,09

ESTADO DE SANTA CATARINA
SECRETARIA DE ESTADO DA FAZENDA
DIRETORIA DE ORCAMENTACAO

DEMONSTRATIVO DA DESPESA POR ORGAO E FUNCOES
ANEXO 9, DA LEI N. 4320/64 - ADMINISTRACAO DIRETA
RECURSOS DO TESOURO - EXERCICIO DE 2001

EM R$

ORGAOS / UNIDADES ORCAMENTARIAS	FUNCOES	VALOR
ENCARGOS GERAIS ESTADO		
ENCARGOS GERAIS ESTADO	ADMINISTRACAO	56.580.882,33
	ENCARGOS ESPECIAIS	396.444.787,19
TOTAL		453.025.669,52
TRANSFERENCIAS A MUNICIPIOS		
TRANSFERENCIAS A MUNICIPIOS	ENCARGOS ESPECIAIS	1.007.761.886,75
TOTAL		1.007.761.886,75
TOTAL GERAL		3.866.707.080,17

ESTADO DE SANTA CATARINA
SECRETARIA DE ESTADO DA FAZENDA
DIRETORIA DE ORCAMENTACAO

DEMONSTRATIVO DA DESPESA POR ORGAO E FUNCOES
ANEXO 9, DA LEI N. 4320/64 - ADMINISTRACAO DIRETA
RECURSOS DO TESOURO - EXERCICIO DE 2001

EM R$

ORGAOS / UNIDADES ORCAMENTARIAS	FUNCOES	VALOR
LEGISLATIVA		135.550.308,00
JUDICIARIA		186.610.798,74
ESSENCIAL A JUSTICA		91.282.729,06
ADMINISTRACAO		315.506.260,07
SEGURANCA PUBLICA		416.380.222,89
ASSISTENCIA SOCIAL		13.537.862,16
SAUDE		186.411.933,99
TRABALHO		28.394.756,78
EDUCACAO		837.759.065,09
CULTURA		744.588,52
DIREITOS DA CIDADANIA		23.467.883,47
URBANISMO		6.590.800,00
HABITACAO		6.396.966,40
GESTAO AMBIENTAL		1.102.982,62
CIENCIA E TECNOLOGIA		4.500,00
AGRICULTURA		151.972.426,10
INDUSTRIA		1.444.850,00
COMERCIO E SERVICOS		8.124.374,01
TRANSPORTE		1.244.925,66

ENCARGOS ESPECIAIS	1.451.178.848,61
TOTAL GERAL DAS FUNCOES	3.866.707.080,17

ANÁLISE DA DESPESA ORÇAMENTÁRIA POR FUNÇÕES DE GOVERNO
ADMINISTRAÇÃO DIRETA
EXERCÍCIO DE 2001

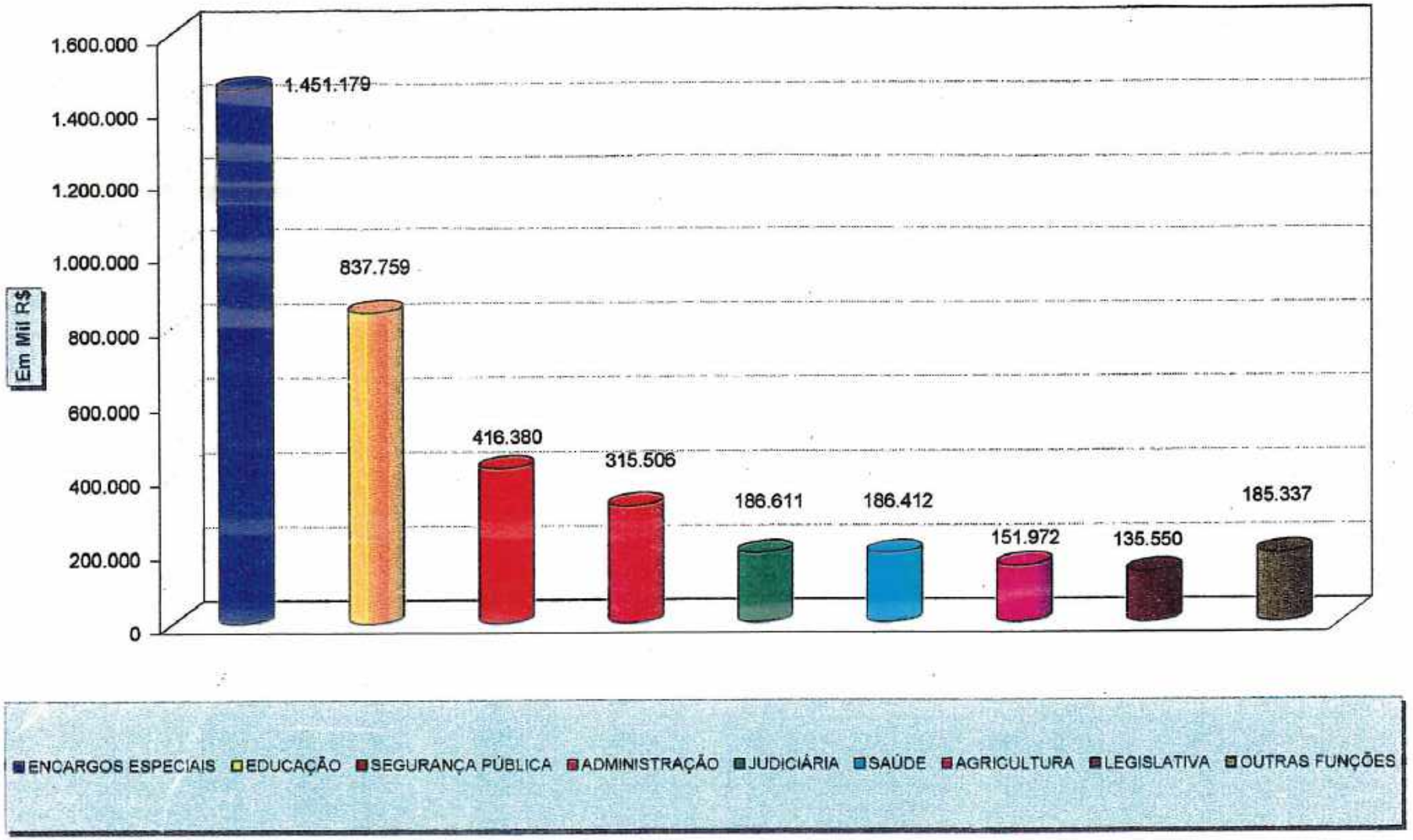

COMPARATIVO DA RECEITA ORÇADA COM A ARRECADADA - CONSOLIDADO DA ADMINISTRAÇÃO DIRETA

ANEXO 10, DA LEI Nº 4.320/64

EXERCÍCIO DE 2001

ITEM	TÍTULOS	ORÇADA	ARRECADADA	DIFERENÇA PARA +	DIFERENÇA PARA -
0000.00.00.00	RECEITA ORÇAMENTÁRIA	6.675.047.386,00	4.414.511.924,28	-	2.260.535.461,72
1000.00.00.00	RECEITAS CORRENTES	4.084.729.385,00	4.367.871.197,00	283.141.812,00	-
1100.00.00.00	RECEITAS TRIBUTÁRIAS	3.115.606.402,00	3.505 135.405,76	389.329.003,76	-
1110.00.00.00	IMPOSTOS	3.043.942.003,00	3.433.452.430,29	389.510.427,29	-
1112.00.00.00	IMPOSTOS SOBRE O PATRIMÔNIO E A RENDA	168.918.531,00	198 572.300,84	29 653.769,84	-
1112.03.00.00	I.T.B.I.	204.394,00	87.749,56	-	116.644,44
1112.03.01.00	I.T.B.I. ESTADUAL	102.197,00	43 874,84	-	58.322,16
1112.03.02.00	I.T.B.I. MUNICIPAL	102.197,00	43.874,72	-	58.322,28
1112.05.00.00	I.P.V.A.	159.343.764,00	190.266.038,71	30.922 274,71	-
1112.05.01.00	I.P.V.A. ESTADUAL	79.671.882,00	95.133.164,95	15.461.282,95	-
1112.06.02.00	I.P.V.A. MUNICIPAL	79.671.882,00	95.132.873,76	15.460.991,76	-
1112.07.00.00	I.T.C.M.D.	9.370 373,00	8 218.512,57	-	1.151.860,43
1113.00.00.00	IMPOSTOS SOBRE A PRODUÇÃO E A CIRCULAÇÃO	2.875.023.472,00	3.234.880.129,45	359.856.657,45	-
1113.02.00.00	I.C.M.S.	2.865.023.472,00	3.206.244.039,10	341.220.567,10	-
1113.02.01.00	I.C.M.S. ESTADUAL	1.826.452.463,00	2.043.989.352,41	217.536.889,41	-
1113.02.02.00	I.C.M.S. MUNICIPAL	608.817.488,00	681.326.895,05	72.509.407,05	-
1113.02 03.00	COTA ESTADO/FUNDEF	322.315.141,00	360.695.431,93	38.380.290,93	-
1113.02.04.00	COTA MUNICÍPIO/FUNDEF	107.438.380,00	120.232 359,71	12.793.979,71	-
1113.03.00.00	I.C.M.S. R E F I S	10.000.000,00	28.636.090,35	18.636.090,35	-
1113.03.01.00	I.C.M.S. ESTADUAL	6.375.000,00	18.275.455,75	11 900.455,75	-
1113.03.02.00	I.C.M.S. MUNICIPAL	2.125 000,00	6.083.648,25	3.958.648,25	-
1113.03.03.00	COTA ESTADO/FUNDEF	1.125.000,00	3.207.391,33	2.082.391,33	-
1113.03.04.00	COTA MUNICÍPIO/FUNDEF	375.000,00	1.069.595,02	694.595,02	-
1120.00.00.00	TAXAS	71.864.399,00	71.682.975,47	-	181.423,53
1121.00.00.00	TAXAS PELO EXERCÍCIO DO PODER DE POLÍCIA	684.623,00	339.941,15	-	344.681,85
1121.01.00.00	TAXA DE PREVENÇÃO CONTRA SINISTRO	684.623,00	339.941,15	-	344.681,85
1122.00.00.00	TAXAS PELA PRESTAÇÃO DE SERVIÇOS	71.129.776,00	71.343.034,32	213.258,32	-
1122.01.00.00	TAXA JUDICIÁRIA	1.020 000,00	2.484,22	-	1.017 515,78
1122.02.00.00	TAXA DE SEGURANÇA CONTRA INCÊNDIO	1.000,00	-	-	1.000,00
1122.04.00.00	TAXA DE SEG. OSTENSIVA CONTRA DELITOS	1.000,00	4.448,04	3.448,04	-
1122.05.00.00	TAXA DE SERVIÇOS GERAIS	70.157.776,00	71.033.838,85	876.062,85	-
1122.05.01.00	ATOS DA ADMINISTRAÇÃO EM GERAL	3.157.776,00	3.741.800,80	584.024,80	-
1122.05.02.00	ATOS DA DA SAÚDE PÚBLICA	1.000.000,00	666.763,10	-	333.236,90

COMPARATIVO DA RECEITA ORÇADA COM A ARRECADADA - CONSOLIDADO DA ADMINISTRAÇÃO DIRETA

ANEXO 10, DA LEI Nº 4.320/64

EXERCÍCIO DE 2001

ITEM	TÍTULOS	ORÇADA	ARRECADADA	DIFERENÇA PARA +	DIFERENÇA PARA -
1122.06.03.00	ATOS DA SEC. ESTADO DA SEGURANÇA PÚBLICA	66.000.000,00	66.268.703,11	268.703,11	-
1122.05.04.00	ATOS DA POLÍCIA MILITAR	-	355.844,03	355.844,03	-
1122.05.05.00	ATOS DA SEDRA	-	727,81	727,81	-
1122.08.00.00	TAXA DE SEGURANÇA PREVENTIVA	-	302.263,21	302.263,21	-
1300.00.00.00	RECEITA PATRIMONIAL	14.852.386,00	38.273.291,21	23.420.905,21	-
1320.00.00.00	RECEITAS DE VALORES MOBILIÁRIOS	14.852.386,00	38.273.291,21	23.420.905,21	-
1321.00.00.00	TÍTULOS DA DIV. AGRÁRIA DO INCRA-GOV/SC	-	578.422,18	578.422,18	-
1322.00.00.00	DIVIDENDOS	-	7.288.459,37	7.288.459,37	-
1322.08.00.00	TELESP	-	37,18	37,18	-
1322.10.00.00	BRASIL TELECOM-PARTICIPAÇÃO	-	19,57	19,57	-
1322.11.00.00	BADESC S/A	-	7.288.402,62	7.288.402,62	-
1324.00.00.00	RENDAS DE APLICAÇÕES FINANCEIRAS	14.852.386,00	30.406.409,66	15.554.023,66	-
1324.01.00.00	RENDAS DE APLICAÇÕES NO LEGISLATIVO	-	815.660,05	815.660,05	-
1324.05.00.00	RENDAS DE APLICAÇÕES DO TRIBUNAL DE CONTAS	-	1.517.586,49	1.517.586,49	-
1324.10.00.00	RENDAS DE APLICAÇÕES DO JUDICIÁRIO	-	6.594.924,62	6.594.924,62	-
1324.15.00.00	RENDAS DE APLICAÇÕES DO MINISTÉRIO PÚBLICO	-	404.174,51	404.174,51	-
1324.20.00.00	RENDAS DE RECURSOS DISPONÍVEL DA ADM. DIRETA	14.852.386,00	7.162.324,85	-	7.690.061,15
1324.21.00.00	RENDAS DE RECURSOS VINCULADOS DA ADM. DIRETA	-	12.473.110,97	12.473.110,97	-
1324.35.00.00	RENDAS DE RECURSOS DISPONÍVEIS - FUNDOS	-	10.127,11	10.127,11	-
1324.36.00.00	RENDAS DE RECURSOS VINCULADOS - FUNDOS	-	1.428.501,06	1.428.501,06	-
1700.00.00.00	TRANSFERÊNCIAS CORRENTES	849.700.824,00	743.296.816,14	-	106.404.007,86
1720.00.00.00	TRANSFERÊNCIAS INTERGOVERNAMENTAIS	731.794.068,00	743.296.816,14	11.502.748,14	-
1721.00.00.00	TRANSFERÊNCIAS DA UNIÃO	731.794.068,00	743.296.816,14	11.502.748,14	-
1721.01.00.00	PARTICIPAÇÃO NA RECEITA DA UNIÃO	597.218.760,00	601.042.201,30	3.823.441,30	-
1721.01.01.00	F.P.E.	200.279.984,00	215.857.058,70	15.577.074,70	-
1721.01.01.01	F.P.E. ESTADO (85%)	170.237.986,00	183.478.499,90	13.240.513,90	-
1721.01.01.02	F.P.E. FUNDEF (15%)	30.041.998,00	32.378.558,80	2.336.560,80	-
1721.01.03.00	COTA-PARTE DO FUNDO ESPECIAL PETROBRÁS	233.314,00	459.756,21	226.442,21	-
1721.01.04.00	TRANSFERÊNCIAS DO I.R.R.F.	132.952.642,00	126.723.729,25	-	6.228.912,75
1721.01.12.00	I.P.I.	197.052.820,00	184.507.723,27	-	12.545.096,73
1721.01.12.01	I.P.I. ESTADUAL	125.621.173,00	117.623.673,84	-	7.997.499,16
1721.01.12.02	I.P.I. MUNICIPAL	41.873.724,00	39.207.891,23	-	2.665.832,77
1721.01.12.03	COTA ESTADO/FUNDEF	22.168.442,00	20.757.118,65	-	1.411.323,35

COMPARATIVO DA RECEITA ORÇADA COM A ARRECADADA - CONSOLIDADO DA ADMINISTRAÇÃO DIRETA

ANEXO 10, DA LEI Nº 4.320/64

EXERCÍCIO DE 2001

ITEM	TÍTULOS	ORÇADA	ARRECADADA	DIFERENÇA PARA +	DIFERENÇA PARA -
1721.01.12.04	COTA MUNICÍPIO/FUNDEF	7.389.481,00	6.919.039,55	-	470.441,45
1721.01.30.00	COTA-PARTE DO SALÁRIO EDUCAÇÃO	66.700.000,00	73.493.933,87	6.793.933,87	-
1721.02.00.00	TRANSFERÊNCIAS DE AUXÍLIOS E CONVÊNIOS	-	45.788.088,56	45.788.088,56	-
1721.02.04.00	SEC.EST.DO DES ECONOM. CIENT. E INT. MERCOSUL	-	2.716.773,52	2.716.773,52	-
1721.02.04.01	CONV. INMETRO/SDECT	-	2.716.773,52	2.716.773,52	-
1721.02.07.00	SEC. ESTADO DO DES. SOCIAL E DA FAMÍLIA	-	28.861.715,00	28.861.715,00	-
1721.02.07.01	CONV. MTE/SW/DES/CODEFAT N.º 008/00-SINE/SC	-	5.012.715,00	5.012.715,00	-
1721.02.07.02	CONV. MTE/SPPE/SEDSF/TA N.º 03/01 - 03/99	-	23.849.000,00	23.849.000,00	-
1721.02.08.00	SEC.EST.DO DES.URBANO MEIO AMBIENTE	-	159.376,00	159.376,00	-
1721.02.08.01	CONV. SDM/MMA/SRH N.º 098/99	-	150.000,00	150.000,00	-
1721.02.08.02	CONV. SDM/MMA/PNMA N.º 2000	-	9.376,00	9.376,00	-
1721.02.09.00	SEC. ESTADO DA EDUCAÇÃO E DO DESPORTO	-	5.998.868,00	5.998.868,00	-
1721.02.09.02	CONV. SED/MERENDA ESCOLAR	-	5.514.068,00	5.514.068,00	-
1721.02.09.03	CONV. MEC/SED/PROINFO N.º 004/01	-	470.000,00	470.000,00	-
1721.02.09.04	CONV. SED/FNDE/PDDE N.º 09/01	-	14.800,00	14.800,00	-
1721.02.11.00	SEC. DE ESTADO DA JUSTIÇA E CIDADANIA	-	394.560,00	394.560,00	-
1721.02.11.01	CONV. CEVIC N.º 011/99	-	135.000,00	135.000,00	-
1721.02.11.02	CONV. MJ/SJC/CEVIC N.º 95/00	-	110.000,00	110.000,00	-
1721.02.11.03	CONV. MJ/SJC/PROVITA N.º 60/01	-	55.000,00	55.000,00	-
1721.02.11.04	CONV. MJ/SDH/SJC/ N.º 154/01	-	94.560,00	94.560,00	-
1721.02.58.00	FUNDO DA INFÂNCIA E ADOLESCÊNCIA	-	133.000,00	133.000,00	-
1721.02.58.01	CONVÊNIO MJ/SEDSF/FIA N.º 06/01	-	60.000,00	60.000,00	-
1721.02.58.02	CONVÊNIO MJ/SEDSF/FIA N.º 023/2001	-	73.000,00	73.000,00	-
1721.02.60.00	FUNDO DE ASSISTÊNCIA SOCIAL	-	3.747.799,00	3.747.799,00	-
1721.02.60.01	CONVÊNIO SEDSF/MPAS/FEAS - N.º 2238/99	-	15.400,00	15.400,00	-
1721.02.60.02	CONVÊNIO SEDSF/MPAS/FEAS - N.º 3493/99	-	76.440,00	76.440,00	-
1721.02.60.03	CONVÊNIO SEDSF/MPAS/FEAS - N.º 3111/00	-	468.000,00	468.000,00	-
1721.02.60.04	CONVÊNIO SEDSF/MPAS/FEAS - N.º 1158/00	-	320.000,00	320.000,00	-
1721.02.60.05	CONVÊNIO SEDSF/MPAS/FEAS/SEAS - N.º 1780	-	460.000,00	460.000,00	-
1721.02.60.06	CONVÊNIO SEDSF/MPAS/FEAS - N.º 0008/99	-	1.359.695,00	1.359.695,00	-
1721.02.60.07	CONVÊNIO SEDSF/MPAS/FEAS - N.º 9804/98	-	100.000,00	100.000,00	-
1721.02.60.08	CONVÊNIO SEDSF/MPAS/FEAS - N.º 1159/2000	-	135.000,00	135.000,00	-
1721.02.60.09	CONVÊNIO SEDSF/MPAS/FEAS - N.º 336/2001	-	25.000,00	25.000,00	-

COMPARATIVO DA RECEITA ORÇADA COM A ARRECADADA - CONSOLIDADO DA ADMINISTRAÇÃO DIRETA

ANEXO 10, DA LEI Nº 4.320/64

EXERCÍCIO DE 2001

ITEM	TÍTULOS	ORÇADA	ARRECADADA	DIFERENÇA PARA +	DIFERENÇA PARA -
1721.02.60.10	CONVÊNIO SEDSF/MPAS/FEAS - N.º 1160/00	-	100.000,00	100.000,00	-
1721.02.60.11	CONVÊNIO SEDSF/MPAS/FEAS - N.º 320/01	-	23.000,00	23.000,00	-
1721.02.60.12	CONVÊNIO SEDSF/MPAS/FEAS - N.º 462/01	-	500.000,00	500.000,00	-
1721.02.60.13	CONVÊNIO SEDSF/MPAS/FEAS - N.º 389/01	-	165.264,00	165.264,00	-
1721.02.62.00	FUNDO ESTADUAL DE SAÚDE	-	2.935.205,91	2.935.205,91	-
1721.02.62.01	CONV. SES/MS/FNS - N.º 1319/00	-	436.352,00	436.352,00	-
1721.02.62.02	CONV. SES/MS/FES - N.º 758/00	-	86.340,00	86.340,00	-
1721.02.62.03	CONV. SES/FES/ANVES/MS - N.º 006/99-17	-	82.999,00	82.999,00	-
1721.02.62.04	CONV. SES/FES/ANVES/MS - N.º 006/99-18	-	89.098,00	89.098,00	-
1721.02.62.05	CONV. SES/MS/FES - N.º 2885/00	-	47.640,00	47.640,00	-
1721.02.62.06	CONV. SES/MS/FES - N.º 2624/00	-	406.514,69	406.514,69	-
1721.02.62.07	CONV. SES/MS/FES - N.º 1008/00	-	976.425,02	976.425,02	-
1721.02.62.08	CONV. SES/MS/FES - N.º 374/97 - TERMO ADITIV	-	499.975,00	499.975,00	-
1721.02.62.09	CONV. SES/MS/FES - N.º 048/2000	-	10.994,00	10.994,00	-
1721.02.62.10	CONV. SES/MS/FES - N.º 1676/2000	-	19.983,60	19.983,60	-
1721.02.62.11	CONV. SES/MS/FES - N.º 2950/2000	-	40.000,00	40.000,00	-
1721.02.62.12	CONV. SES/MS/FES - N.º 2191/2000	-	109.000,00	109.000,00	-
1721.02.62.13	CONV. SES/MS/FES - N.º 547/2000	-	9.884,60	9.884,60	-
1721.02.62.14	CONV. SES/MS/FES - N.º 214/99	-	20.000,00	20.000,00	-
1721.02.62.15	CONV. SES/MS/FES - N.º 107/2001	-	50.000,00	50.000,00	-
1721.02.62.16	CONV. SES/MS/FES - N.º 101/2001	-	50.000,00	50.000,00	-
1721.02.63.00	FUNDO MELHORIA DA SEGURANÇA PÚBLICA	-	282.234,13	282.234,13	-
1721.02.63.01	CONV. MJ/DENATRAN/SSP/FUMSP - N.º 13/01	-	282.234,13	282.234,13	-
1721.02.70.00	FUNDO PENITENCIÁRIO DO ESTADO DE SC	-	558.557,00	558.557,00	-
1721.02.70.01	CONV. MJ/SJC/FUPESC - N.º 061/2001	-	58.557,00	58.557,00	-
1721.02.70.02	CONV. MJ/SJC/FUPESC - N.º 72/01	-	200.000,00	200.000,00	-
1721.02.70.03	CONV. MJ/SJC/FUPESC - N.º 73/01	-	200.000,00	200.000,00	-
1721.02.70.04	CONV. MJ/SJC/FUPESC - N.º 145/01	-	100.000,00	100.000,00	-
1721.09.00.00	OUTRAS TRANSFERÊNCIAS DA UNIÃO	134.575.308,00	96.466.526,28	-	38.108.781,72
1721.09.01.00	TRANSF. FIN. ESTADOS, DF E MUNICÍPIOS LEI N.º 87/9	114.389.012,00	81.996.547,44	-	32.392.464,56
1721.09.02.00	COTA-PARTE FUNDEF - LC 87/96	20.186.296,00	14.469.978,84	-	5.716.317,16
1760.00.00.00	TRANSFERÊNCIAS DE CONVÊNIOS	117.906.756,00	-	-	117.906.756,00
1900.00.00.00	OUTRAS RECEITAS CORRENTES	104.369.773,00	81.165.683,89	-	23.204.089,11

COMPARATIVO DA RECEITA ORÇADA COM A ARRECADADA - CONSOLIDADO DA ADMINISTRAÇÃO DIRETA

ANEXO 10, DA LEI Nº 4.320/64

EXERCÍCIO DE 2001

ITEM	TÍTULOS	ORÇADA	ARRECADADA	DIFERENÇA PARA +	DIFERENÇA PARA -
1910.00.00.00	MULTAS E JUROS DE MORA	49.264.683,00	52.877.851,25	3.593.168,25	-
1911.00.00.00	MULTAS E JUROS DE MORA DOS TRIBUTOS	48.570.097,00	52.292.683,26	3.722.586,26	-
1911.01.00.00	MULTAS E JUROS DE MORA DO I.C.M.S	28.694.240,00	32.950.982,94	4.256 742,94	-
1911.01.01.00	I.C.M.S. ESTADUAL	18.292.578,00	21.010.990,64	2.718.412,64	-
1911.01.02.00	I.C.M.S. MUNICIPAL	6.097.526,00	7.001.995,87	904.469,87	-
1911.01.03.00	COTA ESTADO/FUNDEF	3 228.102,00	3.703.740,57	475 638,67	-
1911.01.04.00	COTA MUNICÍPIO/FUNDEF	1.076.034,00	1.234.255,86	158.221,86	-
1911.02.00.00	MULTAS E JUROS DE MORA DO I.P.V.A .	9.229.630,00	8.126.840,92	-	1.102.989,08
1911.02.01.00	I.P.V.A. ESTADUAL	4.614.915,00	4.063.661,90	-	651.253,10
1911.02.02.00	I.P.V.A. MUNICIPAL	4.614.915,00	4.063.179,02	-	651.735,98
1911.03.00.00	MULTAS E JUROS DE MORA DE OUTROS IMPOSTOS	288.376,00	229.450,86	-	58.925,14
1911 03.01 00	I.T.B.I. ESTADUAL	35.050,00	11.260,97	-	23.789,03
1911.03.02.00	I.T.B.I. MUNICIPAL	35.050,00	11.260,84	-	23.789,16
1911.03.04.00	I.T.C.M.D	218.276,00	206.929,05	-	11.346,95
1911.04.00.00	MULTAS E JUROS DE MORA DA DÍV. ATIVA DO I.C.M S.	10.109.367,00	4.139.485,02	-	5 969.881.98
1911.04.01.00	I.C.M.S. ESTADUAL	6.444.636,00	2.632.599,41	-	3.812.036,59
1911.04.02.00	I.C.M.S. MUNICIPAL	2 148.212,00	876.613,07	-	1.271.598,93
1911.04.03.00	COTA ESTADO/FUNDEF	1.137.289,00	462.672,21	-	674.616,79
1911.04.04.00	COTA MUNICÍPIO/FUNDEF	379.096,00	154.046,36	-	225.049,64
1911.04.05.00	I.P.V.A. ESTADUAL	67,00	5.875,39	5.808,39	-
1911.04.06.00	I.P.V.A. MUNICIPAL	67,00	5.874,99	5.807,99	-
1911.04.10.00	I.T.C.M.D.	-	1.803,59	1.803,59	-
1911.05.00.00	MULTAS E JUROS DE MORA DAS TAXAS	8.284,00	3.070,39	-	5.213,61
1911.05.01.00	ATOS DA ADMINISTRAÇÃO EM GERAL - 2119	-	3.070,39	3.070,39	-
1911.06.00.00	MULTAS E JUROS DE MORA DO I.C.M.S. R E F I S	240.000,00	6.842.853,13	6.602.853,13	-
1911.06.01 00	I.C.M S ESTADUAL	153.000,00	4.369.954,50	4.216.954,50	-
1911.06.02.00	I.C.M.S. MUNICIPAL	51.000,00	1.453 538,97	1 402.538,97	-
1911.06.03.00	COTA ESTADO/FUNDEF	27.000,00	764.488,13	737.488,13	-
1911.06.04.00	COTA MUNICÍPIO/FUNDEF	9.000,00	254.871,53	245 871,53	-
1919.00.00 00	MULTAS DE OUTRAS ORIGENS	714.586,00	585.167,99	-	129.418,01
1919.01.00.00	MULTAS DE TRÂNSITO	-	2.649,72	2.649,72	-
1919.02.00.00	MULTAS P/INFRAÇÃO, OBRIGAÇÃO E ACESSÓRIA	-	186.056,14	186.056,14	-
1919.03.00.00	MULTAS DO TRIBUNAL DE CONTAS	-	68.683,77	68.683,77	-

COMPARATIVO DA RECEITA ORÇADA COM A ARRECADADA - CONSOLIDADO DA ADMINISTRAÇÃO DIRETA

ANEXO 10, DA LEI Nº 4.320/64

EXERCÍCIO DE 2001

ITEM	TÍTULOS	ORÇADA	ARRECADADA	DIFERENÇA PARA +	DIFERENÇA PARA -
1919.04.00.00	GLOSAS DO TRIBUNAL DE CONTAS	-	25.447,21	25.447,21	-
1919.05.00.00	MULTAS DA VIGILÂNCIA SANITÁRIA	-	37.096,86	37.096,86	-
1919.06.00.00	MULTAS DA VIGILÂNCIA SANITÁRIA ANIMAL - SEA	-	9.418,43	9.418,43	-
1919.99.00.00	MULTAS DIVERSAS	-	255.815,86	255.815,86	-
1920.00.00.00	INDENIZAÇÕES E RESTITUIÇÕES	14.004.740,00	13.908.350,59	-	96.389,41
1921.00.00.00	INDENIZAÇÕES	4.004.740,00	10.690.193,66	6.685.453,66	-
1921.01.00.00	COMP. FINANC. UTILIZAÇÃO DOS RECURSOS HÍDRICOS	-	3.245.131,35	3.245.131,35	-
1921.02.00.00	COMP. FINANC. UTILIZAÇÃO DOS RECURSOS MINERAIS	-	1.170.452,50	1.170.452,50	-
1921.04.00.00	NOTAS FISCAIS	-	224.946,20	224.946,20	-
1921.08.00.00	TAXA DE ADMINISTRAÇÃO SECURITÁRIA DC. 1636/97	-	650.954,16	650.954,16	-
1921.09.00.00	OUTRAS INDENIZAÇÕES	-	60.789,02	60.789,02	-
1921.13.00.00	TELEFONEMAS-FAX PARTICULARES	-	130.216,00	130.216,00	-
1921.14.00.00	XEROX PARTICULAR	-	11.091,86	11.091,86	-
1921.15.00.00	DESPESAS VEÍCULOS	-	7.227,74	7.227,74	-
1921.20.00.00	COMP. FINANCEIRA-PREVIDENCIÁRIA - LEI N.º 9.796	-	5.189.384,83	5.189.384,83	-
1922.00.00.00	RESTITUIÇÕES	10.000.000,00	3.218.156,93	-	6.781.843,07
1922.01.00.00	RESTITUIÇÕES VALE-TRANSPORTE	-	1.361.506,43	1.361.506,43	-
1922.02.00.00	RESTITUIÇÕES VALE-REFEIÇÃO	-	970.445,87	970.445,87	-
1922.03.00.00	RESTITUIÇÃO TELEFONE FAX PARTICULARES	-	18,60	18,60	-
1922.05.00.00	RESTITUIÇÕES FARMACIA	-	23,95	23,95	-
1922.06.00.00	RESTITUIÇÕES ASSISTÊNCIA HOSPITALAR	-	3.026,22	3.026,22	-
1922.07.00.00	RESTITUIÇÃO ARMAS POLÍCIA CIVIL	-	451,00	451,00	-
1922.08.00.00	RESTITUIÇÃO DE IMPORT. RECEBIDAS INDEVIDAMENTE	-	164.185,53	164.185,53	-
1922.09.00.00	OUTRAS RESTITUIÇÕES	-	456.725,05	456.725,05	-
1922.10.00.00	RESTITUIÇAO DO MINISTÉRIO PÚBLICO	-	41.696,71	41.696,71	-
1922.12.00.01	RESTITUIÇAO ASSEMBLÉIA LEGISLATIVA	-	25.829,33	25.829,33	-
1922.13.00.00	RESTITUIÇÃO VINCULADOS/FUNDOS	-	92.397,66	92.397,66	-
1922.18.00.00	RESTITUIÇÃO ADMINISTRAÇÃO DIRETA	-	101.850,58	101.850,58	-
1930.00.00.00	RECEITA DA DÍVIDA ATIVA	41.075.928,00	11.921.772,95	-	29.154.155,05
1931.00.00.00	RECEITA DA DÍVIDA ATIVA TRIBUTÁRIA	40.850 697,00	11.835.984,69	-	29 014.712,31
1931.01.00.00	DÍVIDA ATIVA DO I.C.M.S.	40.847.816,00	11.554.781,86	-	29.293.034,14
1931.01.01.00	DÍVIDA ATIVA DO I.C.M.S. ESTADUAL	26.040.483,00	7.368.612,12	-	18.671.870,88
1931.01.02.00	DÍVIDA ATIVA DO I.C.M.S. MUNICIPAL	8.680.161,00	2.455.224,58	-	6.224.936,42

COMPARATIVO DA RECEITA ORÇADA COM A ARRECADADA - CONSOLIDADO DA ADMINISTRAÇÃO DIRETA

ANEXO 10, DA LEI Nº 4.320/64

EXERCÍCIO DE 2001

ITEM	TÍTULOS	ORÇADA	ARRECADADA	DIFERENÇA PARA +	DIFERENÇA PARA -
1931.01.03.00	DÍVIDA ATIVA COTA ESTADUAL/FUNDEF	4.595.379,00	1.298.564,64	-	3.296.814,36
1931.01.04.00	DÍVIDA ATIVA COTA MUNICIPAL/FUNDEF	1.531.793,00	432.380,52	-	1.099.412,48
1931.02.00.00	DÍVIDA ATIVA DO I.P.V.A.	2.573,00	30.471,40	27.898,40	-
1931.02.01.00	DÍVIDA ATIVA DO I.P.V.A. ESTADUAL	1.287,00	15.235,86	13.948,86	-
1931.02.02.00	DÍVIDA ATIVA DO I.P.V.A. MUNICIPAL	1.286,00	15.235,54	13.949,54	-
1931.03.00.00	DÍVIDA ATIVA DO I.T.C.M.D.	308,00	2.352,75	2.044,75	-
1931.09.00.00	DÍV.ATIVA MULTAS P/INFR. OBRIGAÇÕES ACESSÓRIAS	-	248.378,68	248.378,68	-
1932.00.00.00	RECEITA DA DÍVIDA ATIVA NÃO TRIBUTÁRIA	225.231,00	85.788,26	-	139.442,74
1990.00.00.00	RECEITAS DIVERSAS	4.422,00	2.457.709,10	2.453.287,10	-
1990.99.00.00	OUTRAS RECEITAS DIVERSAS	4.422,00	2.457.709,10	2.453.287,10	-
2000.00.00.00	RECEITAS DE CAPITAL	2.590.318.001,00	46.640.727,28	-	2.543.677.273,72
2100.00.00.00	OPERAÇÕES DE CRÉDITO	1.496.236.664,00	9.300.000,00	-	1.486.936.664,00
2110.00.00.00	OPERAÇÕES DE CRÉDITO INTERNAS	1.495.336.664,00	9.300.000,00	-	1.486.036.664,00
2110.07.00.00	FINANC. UNIÃO/ESTADO LEI 11.177 15/09/99	1.479.408.000,00	-	-	1.479.408.000,00
2110.09.00.00	FINANCIAMENTO CEF/SEF - LEI N.º 10637 DE 23/12/97	15.928.664,00	9.300.000,00	-	6.628.664,00
2120.00.00.00	OPERAÇÕES DE CRÉDITO EXTERNAS	900.000,00	-	-	900.000,00
2120.01.00.00	FINANCIAMENTO KFW/SES - LEI N.º 4993 17/05/74	900.000,00	-	-	900.000,00
2200.00.00.00	ALIENAÇÃO DE BENS	643.760.000,00	89.779,61	-	643.670.220,39
2210.00.00.00	ALIENAÇÃO DE BENS MÓVEIS	643.760.000,00	89.779,61	-	643.670.220,39
2210.01.00.00	ALIENAÇÃO DE TÍTULOS MOBILIÁRIOS	-	165,27	165,27	-
2210.02.00.00	BENS MÓVEIS INSERVÍVEIS	643.760.000,00	89.614,34	-	643.670.385,66
2400.00.00.00	TRANSFERÊNCIAS DE CAPITAL	450.321.337,00	37.250.947,67	-	413.070.389,33
2420.00.00.00	TRANSFERÊNCIAS INTERGOVERNAMENTAIS	-	37.250.947,67	37.250.947,67	-
2421.00.00.00	TRANSFERÊNCIAS DA UNIÃO	-	37.250.947,67	37.250.947,67	-
2421.02.00.00	TRANSFERÊNCIAS DE AUXÍLIOS E CONVÊNIOS	-	37.250.947,67	37.250.947,67	-
2421.02.06.00	SEC. EST. DO DESENV. RURAL E DA AGRICULTURA	-	991.537,00	991.537,00	-
2421.02.06.01	CONV. MA/SEDRA/CE N.º 10938328/00	-	250.000,00	250.000,00	-
2421.02.06.02	CONV. MA/SEDRA/CE N.º 11345131/00	-	741.537,00	741.537,00	-
2421.02.08.00	SEC. EST. DO DESENV. URBANO E MEIO AMBIENTE	-	364.551,04	364.551,04	-
2421.02.08.01	CONV. SDM/TREVISO N.º 6917/2000	-	8.319,04	8.319,04	-
2421.02.08.02	CONV. SDM/ANEEL N.º 18/2000	-	175.000,00	175.000,00	-
2421.02.08.03	CONV. SDM/MMA/FNMA N. 036/2001	-	56.600,00	56.600,00	-
2421.02.08.04	CONV. SDM/GERCO PNMA II	-	124.632,00	124.632,00	-

COMPARATIVO DA RECEITA ORÇADA COM A ARRECADADA - CONSOLIDADO DA ADMINISTRAÇÃO DIRETA

ANEXO 10, DA LEI Nº 4.320/64

EXERCÍCIO DE 2001

ITEM	TÍTULOS	ORÇADA	ARRECADADA	DIFERENÇA PARA +	DIFERENÇA PARA -
2421.02.09.00	SEC. DE ESTADO DA EDUCAÇÃO E DO DESPORTO	-	859.443,92	859.443,92	-
2421.02.09.01	CONV. MEC/SED/PROEP N.º 044/2000	-	475.000,00	475.000,00	-
2421.02.09.02	CONV. SED/INEP - CENSO ESCOLAR N.º 16/2001	-	89.926,00	89.926,00	-
2421.02.09.03	CONV. MEC/SED/PROEB N.º 043/00	-	14.599,92	14.599,92	-
2421.02.09.04	CONV. MEC/SED/PROEB N.º 311/00	-	279.918,00	279.918,00	-
2421.02.11.00	SEC. DE ESTADO DA JUSTIÇA E CIDADANIA	-	267.387,00	267.387,00	-
2421.02.11.01	CONV. MJ/SJC/CEVIC - N.º 96/00	-	30.000,00	30.000,00	-
2421.02.11.02	CONV. MJ/SJC/PROVITA - N.º 60/01	-	215.000,00	215.000,00	-
2421.02.11.03	CONV. MJ/SDH/SJC - N.º 154/01	-	22.387,00	22.387,00	-
2421.02.14.00	SEC. DE ESTADO DOS TRANSPORTES E OBRAS	-	2.252.497,83	2.252.497,83	-
2421.02.14.01	CONV. CA/DAC/STO - N.º 01/99	-	142.444,75	142.444,75	-
2421.02.14.02	CONV. CA/DAC/STO - N.º 02/99	-	296.381,63	296.381,63	-
2421.02.14.03	CONV. CA/DAC/STO - N.º 01/00	-	163.701,03	163.701,03	-
2421.02.14.04	CONV. CA/DAC/STO PROFAA REF.AEROPORTOS SC	-	1.649.970,42	1.649.970,42	-
2421.02.56.00	FUNDO DE DESENVOLVIMENTO RURAL - FDR	-	5.136.480,00	5.136.480,00	-
2421.02.56.01	CONV. MA/FDR/SEDRA - N.º 58/01	-	5.136.480,00	5.136.480,00	-
2421.02.62.00	FUNDO ESTADUAL DE SAÚDE	-	10.971.216,22	10.971.216,22	-
2421.02.62.01	CONV. SES/MS/FES - N.º 3182/98	-	454.082,67	454.082,67	-
2421.02.62.02	CONV. SES/MS/FES - N.º 1319/00	-	23.600,00	23.600,00	-
2421.02.62.03	CONV. SES/MS/FES - N.º 3227/98	-	368.671,70	368.671,70	-
2421.02.62.04	CONV. SES/MS/FES - N.º 469/98	-	345.686,16	345.686,16	-
2421.02.62.05	CONV. SES/MS/FES - N.º 301/98	-	1.997.314,00	1.997.314,00	-
2421.02.62.06	CONV. SES/FES/ANVES/MS - N.º 006/99-17	-	101.121,00	101.121,00	-
2421.02.62.07	CONV. SES/FES/ANVES/MS - N.º 006/99-18	-	194.396,00	194.396,00	-
2421.02.62.08	CONV. SES/FES - N.º 447/98	-	727.941,13	727.941,13	-
2421.02.62.09	CONV. SES/FES - N.º 1095/2000	-	195.000,00	195.000,00	-
2421.02.62.10	CONV. SES/FES - N.º 1606/2000	-	560.000,00	560.000,00	-
2421.02.62.11	CONV. SES/MS/FES - N.º 2624/00	-	417.560,30	417.560,30	-
2421.02.62.12	CONV. SES/MS/FES - N.º 2259/00	-	160.000,00	160.000,00	-
2421.02.62.13	CONV. SES/MS/FES - N.º 2374/00 - LAFESC	-	397.456,00	397.456,00	-
2421.02.62.14	CONV. SES/MS/FES - N.º 1876/2000	-	646.500,49	646.500,49	-
2421.02.62.15	CONV. SES/MS/FES - N.º 048/2000	-	500.516,00	500.516,00	-
2421.02.62.16	CONV. SES/MS/FES - N.º 2188/2000	-	3.304.000,00	3.304.000,00	-

EM R$

COMPARATIVO DA RECEITA ORÇADA COM A ARRECADADA - CONSOLIDADO DA ADMINISTRAÇÃO DIRETA

ANEXO 10, DA LEI Nº 4.320/64

EXERCÍCIO DE 2001

ITEM	TÍTULOS	ORÇADA	ARRECADADA	DIFERENÇA PARA +	DIFERENÇA PARA -
2421.02.62.17	CONV. SES/MS/FES - N.º 547/98	-	9.519,40	9.519,40	-
2421.02.62.18	CONV. SES/MS/FES - N.º 080/00	-	82.739,36	82.739,36	-
2421.02.62.19	CONV. SES/MS/FES - N.º 2975/2000	-	67.000,00	67.000,00	-
2421.02.62.20	CONV. SES/MS/FES - N.º 1020/2000	-	45.000,00	45.000,00	-
2421.02.62.21	CONV. SES/MS/FES/UNESCO - N.º 463/2001	-	66.039,90	66.039,90	-
2421.02.62.22	CONV. SES/MS/FES - N.º 214/99	-	30.000,00	30.000,00	-
2421.02.62.23	CONV. SES/MS/FES - N.º 038/97	-	89.167,48	89.167,48	-
2421.02.62.24	CONV. SES/MS/FES - N.º 368/98	-	55.588,63	55.588,63	-
2421.02.62.25	CONV. SES/MS/FES - N.º 162/00	-	31.340,13	31.340,13	-
2421.02.62.26	CONV. SES/MS/FES - N.º 168/00	-	42.324,75	42.324,75	-
2421.02.62.27	CONV. SES/MS/FES - N.º 163/00	-	14.636,46	14.636,46	-
2421.02.62.28	CONV. SES/MS/FES - N.º 164/2000	-	44.014,66	44.014,66	-
2421.02.63.00	FUNDO DE MELHORIA DA SEGURANÇA PÚBLICA	-	14.750.000,00	14.750.000,00	-
2421.02.63.01	CONV. SSP/MJ/SNSP - N.º 06/01	-	2.683.800,00	2.683.800,00	-
2421.02.63.02	CONV. SSP/MJ/SNSP - N.º 07/01	-	4.569.600,00	4.569.600,00	-
2421.02.63.03	CONV. SSP/MJ/SNSP - N.º 08/01	-	490.000,00	490.000,00	-
2421.02.63.04	CONV. SSP/MJ/SNSP - N.º 09/01	-	6.256.600,00	6.256.600,00	-
2421.02.63.05	CONV. FUMSP/SSP-N.111/01	-	750.000,00	750.000,00	-
2421.02.70.00	FUNDO PENITENCIÁRIO DE SC	-	1.657.834,66	1.657.834,66	-
2421.02.70.01	CONV. MJ/SJC/FUPESC - N.º 82/01	-	17.600,00	17.600,00	-
2421.02.70.02	CONV. MJ/SJC/FUPESC - N.º 21/00	-	1.640.234,66	1.640.234,66	-
2470.00.00.00	TRANSFERÊNCIAS DE CONVÊNIOS	450.321.337,00	-	-	450.321.337,00

Florianópolis, 06 de março de 2002

ACIOLI VIEIRA FILHO
DIRETOR DE CONTABILIDADE GERAL
CONTADOR CRC-SC N.º 5.339

NILTON PIRES FILHO
GERENTE DE CONTABILIDADE FINANCEIRA
TÉCNICO EM CONTABILDADE CRC/SC N.º 21.761

ANÁLISE GRÁFICA DA RECEITA ORÇAMENTÁRIA
ADIMINISTRAÇÃO DIRETA
EXERCÍCIO DE 2001



ANÁLISE GRÁFICA DA RECEITA ORÇAMENTÁRIA - RECEITAS CORRENTES
ADMINISTRAÇÃO DIRETA
EXERCÍCIO DE 2001

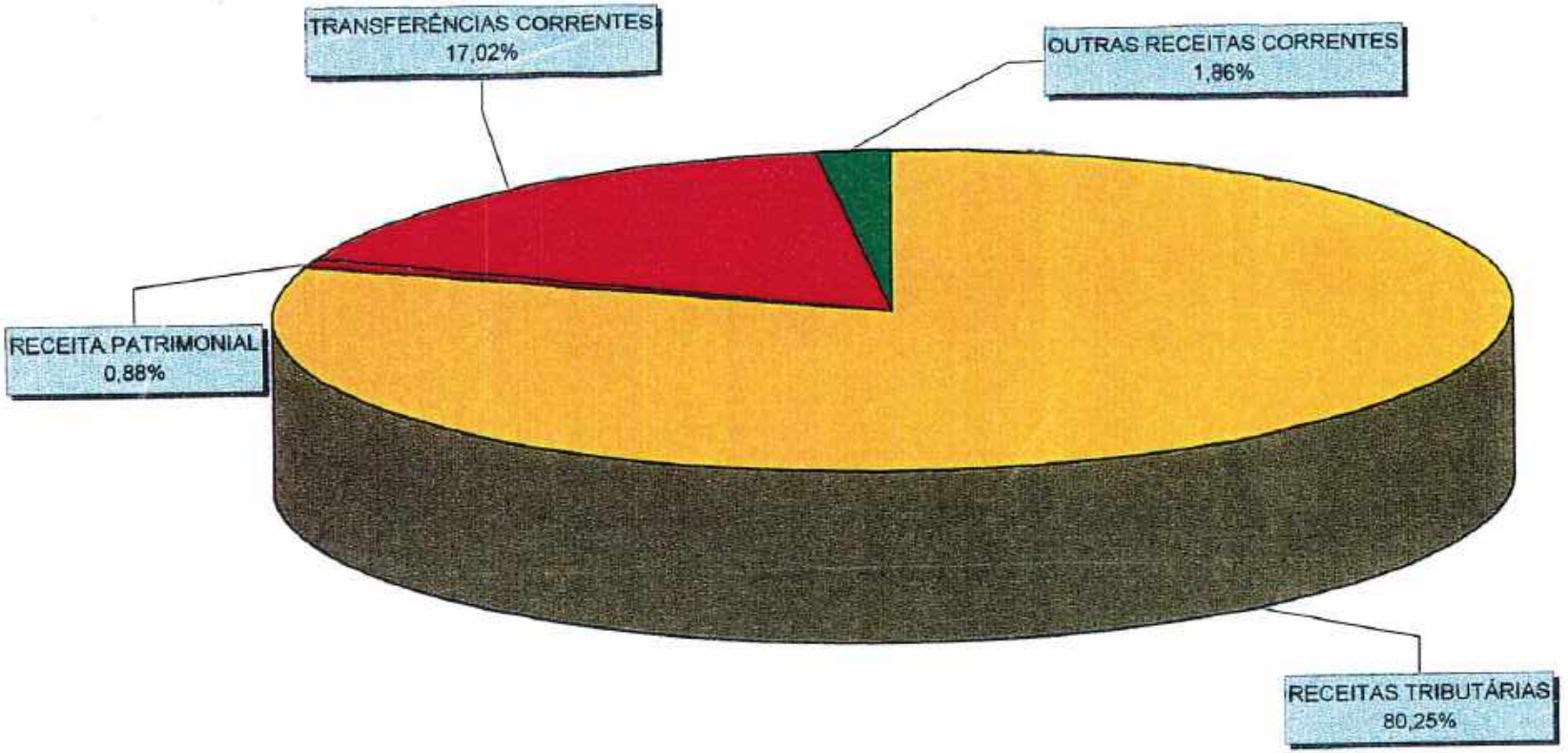

ANÁLISE GRÁFICA DA RECEITA ORÇAMENTÁRIA - RECEITAS DE CAPITAL
ADMINISTRAÇÃO DIRETA
EXERCÍCIO DE 2001



COMPARATIVO DA DESPESA AUTORIZADA COM A REALIZADA - CONSOLIDADO DA ADMINISTRAÇÃO DIRETA

ANEXO 11, DA LEI Nº 4.320/64

EXERCÍCIO DE 2001

ITEM	TÍTULOS	CRÉDITO				EMPENHADA NO EXERCÍCIO	SALDO NÃO UTILIZADO
		ORÇADO	(+) SUPLEMENTADO	(-) ANULADO	(=) TOTAL		
000000	DESPESAS ORÇAMENTÁRIA	5.837.650.322,00	739.340.298,73	382.951.523,73	6.194.039.097,00	3.866.707.080,17	2.327.332.016,83
300000	DESPESAS CORRENTES	3.504.019.305,00	672.653.028,95	291.392.456,99	3.885.279.876,96	3.610.503.096,72	274.776.780,24
310000	DESPESAS DE CUSTEIO	1.606.594.345,00	247.205.007,97	110.701.664,49	1.743.097.688,48	1.541.568.970,51	201.528.717,97
311000	PESSOAL	1.113.167.054,00	156.393.456,00	54.601.500,00	1.214.959.020,00	1.177.225.176,29	37.733.843,71
311100	PESSOAL CIVIL	872.722.234,00	70.259.741,00	42.937.500,00	900.044.475,00	866.666.821,27	33.377.653,73
311200	PESSOAL MILITAR	149.317.879,00	66.870.000,00	-	215.987.879,00	215.968.961,41	18.717,59
311300	OBRIGAÇÕES PATRONAIS	91.127.151,00	19.453.715,00	11.664.000,00	98.926.866,00	94.589.393,61	4.337.472,39
312000	MATERIAL DE CONSUMO	37.560.685,00	6.442.894,82	5.161.658,14	38.861.921,68	34.959.653,40	3.902.268,28
313000	SERVIÇOS DE TERCEIROS E ENCARGOS	420.144.340,00	71.702.159,80	44.375.006,35	447.471.493,45	290.633.627,58	156.837.865,87
313100	REMUNERAÇÃO DE SERVIÇOS PESSOAIS	13.789.386,00	535.600,00	2.582.860,00	11.742.126,00	11.008.910,13	733.215,87
313200	OUTROS SERVIÇOS E ENCARGOS	406.354.954,00	71.166.559,80	41.792.146,35	435.729.367,45	279.624.917,45	156.104.450,00
319000	DIVERSAS DESPESAS DE CUSTEIO	35.702.256,00	12.666.497,35	6.563.500,00	41.805.253,35	38.750.313,24	3.054.940,11
319100	SENTENÇAS JUDICIAIS	21.703.026,00	-	-	21.703.026,00	21.703.026,00	-
319200	DESPESAS DE EXERCÍCIOS ANTERIORES	13.999.230,00	12.666.497,35	6.563.500,00	20.102.227,35	17.047.287,24	3.054.940,11
320000	TRANSFERÊNCIAS CORRENTES	1.897.424.960,00	425.448.020,98	180.690.792,50	2.142.182.188,48	2.068.934.126,21	73.248.062,27
321000	TRANSFERÊNCIAS INTRAGOVERNAMENTAIS	112.747.091,00	26.746.000,00	10.000,00	139.483.091,00	134.087.910,39	5.395.180,61
321200	SUBVENÇÕES ECONÔMICAS	112.737.091,00	26.746.000,00	-	139.483.091,00	134.087.910,39	5.395.180,61
321400	CONTRIBUIÇÕES A FUNDOS	10.000,00	-	10.000,00	-		-
322000	TRANSFERÊNCIAS INTERGOVERNAMENTAIS	920.280.581,00	165.171.468,00	10.737.402,00	1.075.634.647,00	1.046.135.903,11	29.498.743,89
322100	TRANSFERÊNCIAS A UNIÃO	80.500,00	2.000,00	-	82.500,00	23.205,51	59.294,49
322300	TRANSFERÊNCIAS A MUNICÍPIOS	920.120.081,00	166.169.468,00	10.737.402,00	1.075.552.147,00	1.046.112.697,60	29.439.449,40
323000	TRANSFERÊNCIAS A INSTITUIÇÕES PRIVADAS	59.086.726,00	9.675.669,70	7.656.419,50	61.105.976,20	42.983.329,06	18.122.647,14
323100	SUBVENÇÕES SOCIAIS	43.081.726,00	9.675.669,70	7.656.419,50	45.100.976,20	42.983.329,06	2.117.647,14
323300	SUBVENÇÕES ECONÔMICAS	16.000.000,00	-	-	16.000.000,00	-	16.000.000,00
323300	CONTRIBUIÇÕES CORRENTES	5.000,00	-	-	5.000,00	-	5.000,00
325000	TRANSFERÊNCIAS A PESSOAS	674.642.160,00	180.564.911,00	145.689.050,00	609.518.021,00	595.062.635,74	14.455.385,26
325100	INATIVOS	543.781.844,00	179.022.411,00	144.377.300,00	578.426.955,00	565.499.993,94	12.926.961,06
325200	PENSIONISTAS	10.857.888,00	1.335.500,00	-	12.193.369,00	12.034.187,11	159.181,89
325900	SALÁRIO-FAMÍLIA	2.311.427,00	57.000,00	885.000,00	1.483.427,00	373.759,11	1.109.667,89
325400	APOIO FINANCEIRO A ESTUDANTES	16.480.020,00	100.000,00	-	16.580.020,00	16.556.332,79	23.687,21
325500	ASSISTÊNCIA MEDICO-HOSPITALAR	31.000,00	50.000,00	36.000,00	45.000,00	33.200,17	11.799,83
325900	OUTRAS TRANSFERÊNCIAS A PESSOAS	1.160.000,00	-	390.750,00	769.250,00	565.182,62	224.067,38
326000	ENCARGOS DA DÍVIDA INTERNA	175.503.000,00	26.600.000,00	-	202.003.000,00	200.227.131,60	1.775.868,40
326100	JUROS DA DÍVIDA CONTRATADA	171.190.000,00	26.600.000,00	-	197.690.000,00	196.392.815,81	1.297.184,19
326200	OUTROS ENCARGOS DA DÍVIDA CONTRATADA	4.250.000,00	-	-	4.250.000,00	3.777.874,09	472.125,91
326300	JUROS SOBRE TÍTULOS DA TESOURARIA	1.000,00	-	-	1.000,00	-	1.000,00
326400	DESC.E COMISSÕES S/TÍTULOS DA TESOURARIA	1.000,00	-	-	1.000,00	-	1.000,00
326500	JUROS DE OUTRAS DÍVIDAS	60.000,00	-	-	60.000,00	56.441,70	3.558,30
326700	C.M.S.O C.P ANTECIPAÇÃO DA RECEITA	1.000,00	-	-	1.000,00	-	1.000,00
327000	ENCARGOS DA DÍVIDA EXTERNA	28.875.000,00	11.500.000,00	11.500.000,00	28.875.000,00	25.720.004,62	3.154.995,38
327100	JUROS DA DÍVIDA CONTRATADA	28.600.000,00	11.500.000,00	11.500.000,00	28.600.000,00	25.619.800,54	2.980.199,46

EM R$

COMPARATIVO DA DESPESA AUTORIZADA COM A REALIZADA - CONSOLIDADO DA ADMINISTRAÇÃO DIRETA

ANEXO 11, DA LEI Nº 4.320/64

EXERCÍCIO DE 2001

ITEM	TÍTULOS	CRÉDITO				EMPENHADA NO EXERCÍCIO	SALDO NÃO UTILIZADO
		ORÇADO	(+) SUPLEMENTADO	(-) ANULADO	(=) TOTAL		
327200	OUTROS ENCARGOS DA DÍVIDA CONTRATADA	275.000,00	-	-	275.000,00	100.204,08	174.795,92
328000	CONTRIBUIÇÕES PARA FORMAÇÃO DO PASEP	23.881.500,00	300.000,00	4.400.000,00	19.781.500,00	19.656.586,31	124.913,69
329000	DIVERSAS TRANSFERENCIAS CORRENTES	2.488.902,00	3.789.972,28	497.921,00	5.780.953,28	5.060.625,38	720.327,90
329100	SENTENÇAS JUDICIAIS	804.255,00	-	262.800,00	541.455,00	541.338,99	116,01
329200	DESPESAS DE EXERCÍCIOS ANTERIORES	1.684.647,00	3.789.972,28	235.121,00	5.239.498,28	4.519.286,39	720.211,89
400000	DESPESAS DE CAPITAL	2.324.083.397,00	66.667.269,78	82.011.857,37	2.308.758.809,41	256.203.983,45	2.052.554.825,96
410000	INVESTIMENTOS	111.896.073,00	30.295.275,37	30.442.624,67	111.748.723,70	53.300.961,00	58.447.762,70
411000	OBRAS E INSTALAÇÕES	54.631.340,00	18.467.660,16	16.528.699,50	56.570.300,66	19.102.908,91	37.467.391,75
412000	EQUIPAMENTOS E MATERIAL PERMANENTE	46.198.329,00	7.013.615,21	13.764.925,17	39.447.019,04	20.721.349,17	18.725.669,87
414000	CONST.OU AUM.CAP.EMP.IND. OU AGRÍCOLAS	10.661.404,00	4.714.000,00	-	15.575.404,00	13.476.702,92	2.098.701,08
419000	DIVERSOS INVESTIMENTOS	205.000,00	100.000,00	149.000,00	156.000,00	-	156.000,00
419200	DESPESAS DE EXERCÍCIOS ANTERIORES	205.000,00	100.000,00	149.000,00	156.000,00	-	156.000,00
420000	INVERSÕES FINANCEIRAS	1.372.134.204,00	4.338.294,41	3.394.002,00	1.373.078.496,41	10.336.428,49	1.362.742.067,92
421000	AQUISIÇÃO DE IMÓVEIS	40.342.000,00	1.945.493,00	218.000,00	42.069.493,00	1.195.427,08	40.874.065,92
424000	AQUISIÇÃO DE TÍTULOS DE CRÉDITO	643.760.000,00	-	-	643.760.000,00	-	643.760.000,00
425000	AQUIS.TIT.REPRES.CAP. JÁ INTEGRALIZADO	3.000,00	-	-	3.000,00	-	3.000,00
426000	CONST.OU AUM.CAP.EMP.COM. OU FINANCEIRAS	684.853.200,00	2.392.801,41	-	687.246.001,41	9.141.001,41	678.105.000,00
427000	CONCESSÃO DE EMPRÉSTIMOS	3.176.004,00	-	3.176.002,00	2,00	-	2,00
430000	TRANSFERÊNCIAS DE CAPITAL	840.053.120,00	32.053.700,00	48.175.230,70	823.931.589,30	192.566.593,96	631.364.995,34
432000	TRANSFERÊNCIAS INTERGOVERNAMENTAIS	14.891.220,00	14.747.700,00	9.354.830,70	20.284.089,30	16.220.792,53	4.063.296,77
432100	TRANSFERÊNCIAS A UNIÃO	85.500,00	-	-	85.500,00	-	85.500,00
432300	TRANSFERÊNCIAS A MUNICÍPIOS	14.805.720,00	14.747.700,00	9.354.830,70	20.198.589,30	16.220.792,53	3.977.796,77
433000	TRANSFERÊNCIAS A INSTITUIÇÕES PRIVADAS	2.279.900,00	5.806.000,00	820.400,00	7.265.500,00	5.848.150,46	1.417.349,54
433100	AUXÍLIOS PARA DESPESAS DE CAPITAL	2.279.900,00	5.776.000,00	820.400,00	7.235.500,00	5.840.734,44	1.394.765,56
433100	CONTRIBUIÇÃO PARA DESPESAS DE CAPITAL	-	30.000,00	-	30.000,00	7.416,02	22.583,98
435000	AMORTIZAÇÃO DA DÍVIDA INTERNA	781.082.000,00	-	38.000.000,00	743.082.000,00	119.017.131,34	624.064.868,66
435100	AMORTIZAÇÃO DA DÍVIDA CONTRATADA	781.081.000,00	-	38.000.000,00	743.081.000,00	119.017.131,34	624.063.868,66
435200	RESGATE DE TÍTULOS DA TESOURARIA	1.000,00	-	-	1.000,00	-	1.000,00
436000	AMORTIZAÇÃO DA DÍVIDA EXTERNA	41.800.000,00	11.500.000,00	-	53.300.000,00	51.480.519,63	1.819.480,37
436100	AMORTIZAÇÃO DA DÍVIDA CONTRATADA	41.800.000,00	11.500.000,00	-	53.300.000,00	51.480.519,63	1.819.480,37
900000	RESERVA DE CONTINGÊNCIA	9.547.620,00	-	9.547.209,37	410,63	-	410,63

Florianópolis, 06 de março de 2002

JACIOLI VIEIRA FILHO
DIRETOR DE CONTABILIDADE GERAL
CONTADOR CRC-SC N.º 5.339

HIPÓLITO DE MEDEIROS FILHO
GERENTE DE CONTABILIDADE CENTRALIZADA
CONTADOR CRC/SC N.º 17.269

ANÁLISE GRÁFICA DA DESPESA ORÇAMENTÁRIA
ADMINISTRAÇÃO DIRETA
EXERCÍCIO DE 2001

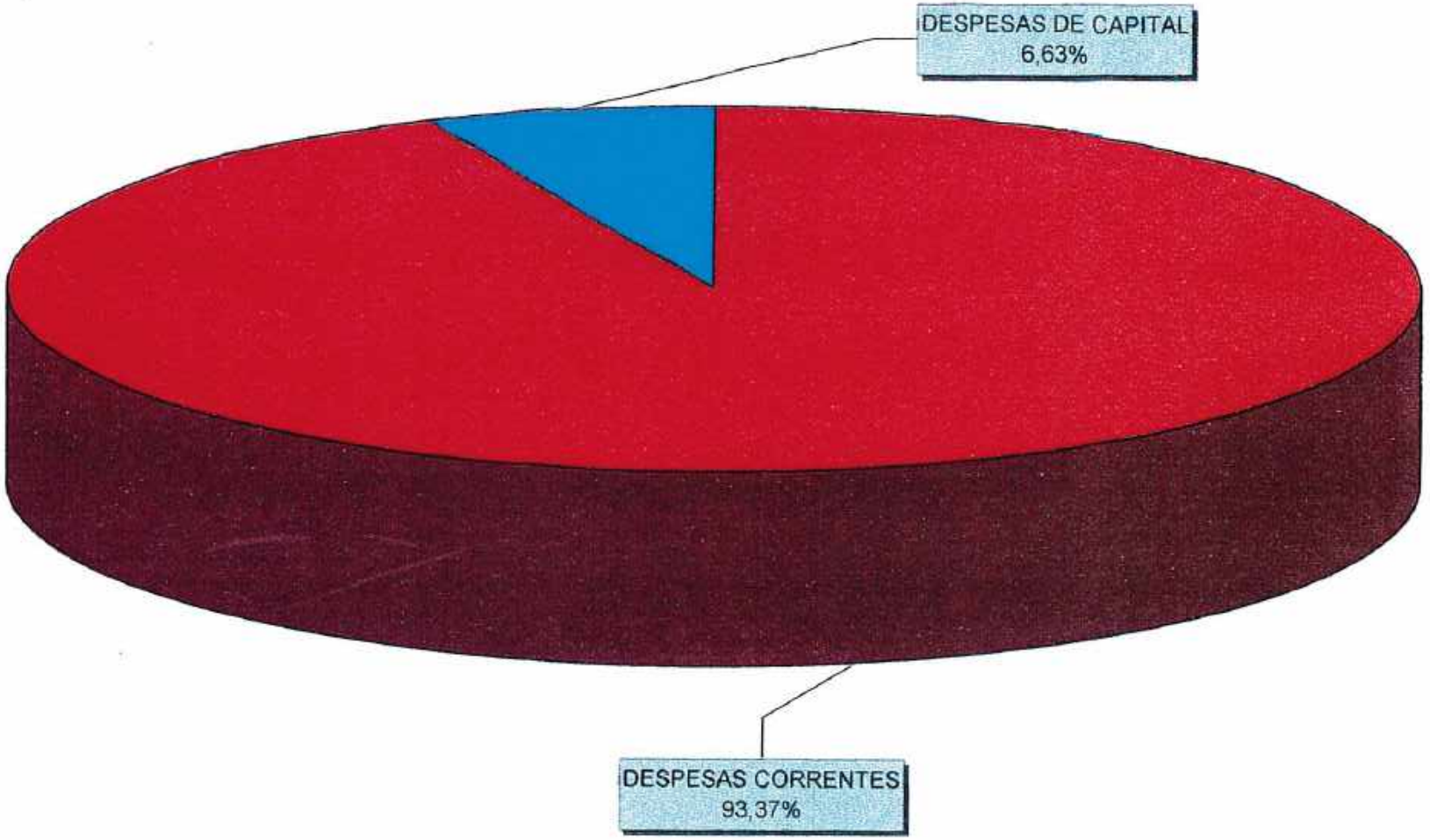

ANÁLISE GRÁFICA DA DESPESA ORÇAMENTÁRIA - DESPESAS CORRENTES
ADMINISTRAÇÃO DIRETA
EXERCÍCIO DE 2001

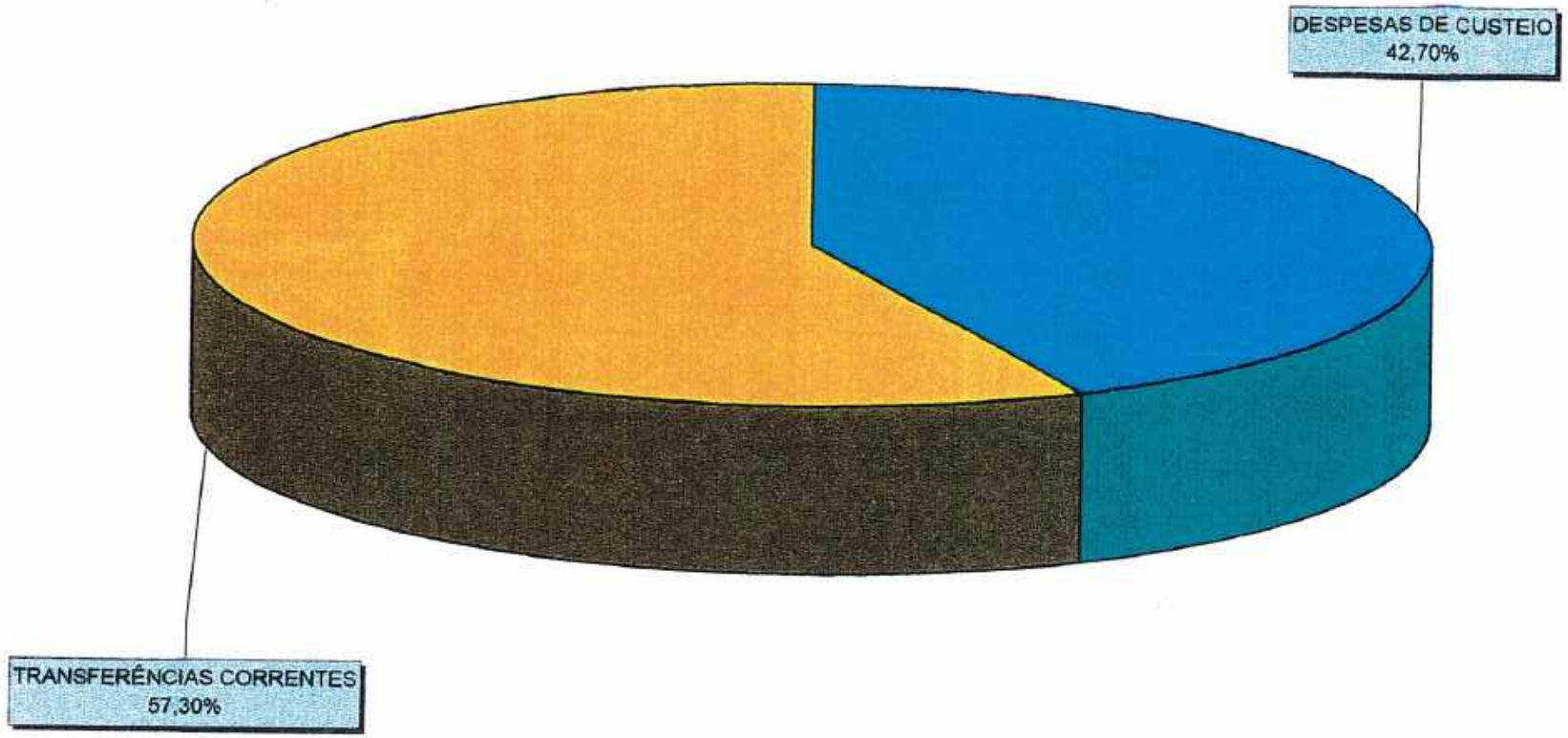

ANÁLISE GRÁFICA DA DESPESA ORÇAMENTÁRIA - DESPESAS DE CAPITAL
ADMINISTRAÇÃO DIRETA
EXERCÍCIO DE 2000



ESTADO DE SANTA CATARINA
SECRETARIA DE ESTADO DA FAZENDA
DIRETORIA DE ORÇAMENTAÇÃO

DESPESAS POR CRÉDITOS ESPECIAIS E EXTRAORDINÁRIOS
EXERCÍCIO 2001

EM R$

CÓDIGO GERAL		DISCRIMINAÇÃO DA DESPESA	VALOR	DESPESA REALIZADA	SALDO NÃO UTILIZADO
FUNÇÃO, SUBFUNÇÃO E PROGRAMA	CATEGORIA ECONÔMICA				
		CRÉDITO ESPECIAL			
		TRIBUNAL DE JUSTIÇA DO ESTADO			
		Decreto nº 3.569, de 06.12.2001			
2061034		Projeto nº 7.478			
		Construção da Casa da Cidadania de Aurora			
	4110.00	Obras e Instalações	66.000,00	-	66.000,00
2061034		Projeto nº 7.479			
		Construção da Casa da Cidadania de Canelinha			
	4110.00	Obras e Instalações	66.000,00	-	66.000,00
2061034		Projeto nº 7.480			
		Construção da Casa da Cidadania de Catanduva			
	4110.00	Obras e Instalações	66.000,00	-	66.000,00
2061034		Projeto nº 7.481			
		Construção da Casa da Cidadania de Curitibanos			
	4110.00	Obras e Instalações	66.000,00	-	66.000,00

ESTADO DE SANTA CATARINA
SECRETARIA DE ESTADO DA FAZENDA
DIRETORIA DE ORÇAMENTAÇÃO

DESPESAS POR CRÉDITOS ESPECIAIS E EXTRAORDINÁRIOS
EXERCÍCIO 2001

EM R$

CÓDIGO FUNÇÃO, SUBFUNÇÃO E PROGRAMA	GERAL CATEGORIA ECONÔMICA	DISCRIMINAÇÃO DA DESPESA	VALOR	DESPESA REALIZADA	SALDO NÃO UTILIZADO
2061034		Projeto nº 7.482 Construção da Casa da Cidadania de Dona Emma			
	4110.00	Obras e Instalações	66.000,00	-	66.000,00
2061034		Projeto nº 7.483 Construção da Casa da Cidadania de Imbuia			
	4110.00	Obras e Instalações	66.000,00	-	66.000,00
2061034		Projeto nº 7.484 Construção da Casa da Cidadania de Ipuaçú			
	4110.00	Obras e Instalações	66.000,00	-	66.000,00
2061034		Projeto nº 7.485 Construção da Casa da Cidadania de Jaborá			
	4110.00	Obras e Instalações	66.000,00	-	66.000,00
2061034		Projeto nº 7.486 Construção da Casa da Cidadania de José Boiteux			
	4110.00	Obras e Instalações	66.000,00	-	66.000,00
2061034		Projeto nº 7.487 Construção da Casa da Cidadania de Laurentino			
	4110.00	Obras e Instalações	66.000,00	-	66.000,00

ESTADO DE SANTA CATARINA
SECRETARIA DE ESTADO DA FAZENDA
DIRETORIA DE ORÇAMENTAÇÃO

DESPESAS POR CRÉDITOS ESPECIAIS E EXTRAORDINÁRIOS
EXERCÍCIO 2001

EM R$

CÓDIGO GERAL		DISCRIMINAÇÃO DA DESPESA	VALOR	DESPESA	SALDO
FUNÇÃO, SUBFUNÇÃO E PROGRAMA	CATEGORIA ECONÔMICA			REALIZADA	NÃO UTILIZADO
2061034		Projeto nº 7.488 Construção da Casa da Cidadania de Leoberto Leal			
	4110.00	Obras e Instalações	66.000,00	66.000,00	-
2061034		Projeto nº 7.489 Construção da Casa da Cidadania de Lontras			
	4110.00	Obras e Instalações	66.000,00	-	66.000,00
2061034		Projeto nº 7.490 Construção da Casa da Cidadania de Mirim Doce			
	4110.00	Obras e Instalações	66.000,00	-	66.000,00
2061034		Projeto nº 7.491 Const. da Casa da Cidad. Canelinha de Ouro Verde			
	4110.00	Obras e Instalações	66.000,00	-	66.000,00
2061034		Projeto nº 7.492 Construção da Casa da Cidadania de Palma Sola			
	4110.00	Obras e Instalações	66.000,00	-	66.000,00
2061034		Projeto nº 7.493 Construção da Casa da Cidadania de Pouso Redondo			
-	4110.00	Obras e Instalações	66.000,00	-	66.000,00

ESTADO DE SANTA CATARINA
SECRETARIA DE ESTADO DA FAZENDA
DIRETORIA DE ORÇAMENTAÇÃO

DESPESAS POR CRÉDITOS ESPECIAIS E EXTRAORDINÁRIOS
EXERCÍCIO 2001

EM R$

CÓDIGO FUNÇÃO, SUBFUNÇÃO E PROGRAMA	GERAL CATEGORIA ECONÔMICA	DISCRIMINAÇÃO DA DESPESA	VALOR	DESPESA REALIZADA	SALDO NÃO UTILIZADO
2061034		Projeto nº 7.494 Construção da Casa da Cidadania do Pres. Getúlio			
	4110.00	Obras e Instalações	66.000,00	-	66.000,00
2061034		Projeto nº 7.495 Construção da Casa da Cidadania de Pres. Nereu			
	4110.00	Obras e Instalações	66.000,00	-	66.000,00
2061034		Projeto nº 7.496 Construção da Casa da Cidadania de Próspera			
	4110.00	Obras e Instalações	66.000,00	-	66.000,00
2061034		Projeto nº 7.497 Construção da Casa da Cidadania de Rio do Oeste			
	4110.00	Obras e Instalações	66.000,00	-	66.000,00
2061034		Projeto nº 7.498 Construção da Casa da Cidadania de Rio Malna			
	4110.00	Obras e Instalações	66.000,00	-	66.000,00
2061034		Projeto nº 7.499 Construção da Casa da Cidadania de Salete			
	4110.00	Obras e Instalações	66.000,00	-	66.000,00

ESTADO DE SANTA CATARINA
SECRETARIA DE ESTADO DA FAZENDA
DIRETORIA DE ORÇAMENTAÇÃO

DESPESAS POR CRÉDITOS ESPECIAIS E EXTRAORDINÁRIOS
EXERCÍCIO 2001

EM R$

CÓDIGO FUNÇÃO, SUBFUNÇÃO E PROGRAMA	GERAL CATEGORIA ECONÔMICA	DISCRIMINAÇÃO DA DESPESA	VALOR	DESPESA REALIZADA	SALDO NÃO UTILIZADO
2061034		Projeto nº 7.500 Const. da Casa da Cidadania de S. Miguel do Oeste			
	4110.00	Obras e Instalações	66.000,00	-	66.000,00
2061034		Projeto nº 7.501 Construção da Casa da Cidadania deTijucas			
	4110.00	Obras e Instalações	66.000,00	-	66.000,00
2061034		Projeto nº 7.502 Construção da Casa da Cidadania de Timbó Grande			
	4110.00	Obras e Instalações	66.000,00	-	66.000,00
2061034		Projeto nº 7.503 Construção da Casa da Cidadania de Tubarão			
	4110.00	Obras e Instalações	66.000,00	-	66.000,00
2061034		Projeto nº 7.504 Construção da Casa da Cidadania de Vidal Ramos			
	4110.00	Obras e Instalações	66.000,00	-	66.000,00
2061034		Projeto nº 7.505 Construção da Casa da Cidadania de Vitor Meireles			
	4110.00	Obras e Instalações	66.000,00	66.000,00	-

ESTADO DE SANTA CATARINA
SECRETARIA DE ESTADO DA FAZENDA
DIRETORIA DE ORÇAMENTAÇÃO

DESPESAS POR CRÉDITOS ESPECIAIS E EXTRAORDINÁRIOS
EXERCÍCIO 2001

EM R$

CÓDIGO FUNÇÃO, SUBFUNÇÃO E PROGRAMA	GERAL CATEGORIA ECONÔMICA	DISCRIMINAÇÃO DA DESPESA	VALOR	DESPESA REALIZADA	SALDO NÃO UTILIZADO
2061034		Projeto nº 7.506 Construção da Casa da Cidadania de Witmarsun			
	4110.00	Obras e Instalações	66.000,00	-	66.000,00
2061034		Projeto nº 7.507 Construção do Juizado Especial de Ituporanga			
	4110.00	Obras e Instalações	120.000,00	-	120.000,00
2061034		Projeto nº 7.508 Construção da Academia Judicial da Capital			
	4110.00	Obras e Instalações	1.000.000,00	-	1.000.000,00
2061034		Projeto nº 7.512 Construção da Casa da Cidadania de Ascurra			
	4110.00	Obras e Instalações	66.000,00	-	66.000,00
2061034		Projeto nº 7.513 Construção da Casa da Cidadania de Camboriú			
	4110.00	Obras e Instalações	66.000,00	-	66.000,00
2061034		Projeto nº 7.514 Construção da Casa da Cidadania de Garuva			
	4110.00	Obras e Instalações	66.000,00	-	66.000,00

ESTADO DE SANTA CATARINA
SECRETARIA DE ESTADO DA FAZENDA
DIRETORIA DE ORÇAMENTAÇÃO

DESPESAS POR CRÉDITOS ESPECIAIS E EXTRAORDINÁRIOS
EXERCÍCIO 2001

EM R$

CODIGO FUNÇÃO, SUBFUNÇÃO E PROGRAMA	GERAL CATEGORIA ECONÔMICA	DISCRIMINAÇÃO DA DESPESA	VALOR	DESPESA REALIZADA	SALDO NÃO UTILIZADO
2061034		Projeto nº 7.515 Construção da Casa da Cidadania de Rio do Campo			
	4110.00	Obras e Instalações	66.000,00	-	66.000,00
2061034		Projeto nº 7.559 Construção da Casa da Cidadania de Lages			
	4110.00	Obras e Instalações	100.000,00	-	100.000,00
2061031		Atividade nº 4.728 Manutenção dos Serviços Administrativos da Conta Única			
	3120.00	Material de Consumo	200.000,00	1.880,00	198.120,00
	3130.00	Serviços de Terceiros e Encargos			
	3132.00	Outros Serviços e Encargos	615.148,61	223.576,60	391.570,01
	4120.00	Equipamentos e Material Permanente	300.000,00	8.007,82	291.992,18
		FUNDO DE REAPARELHAMENTO DA JUSTIÇA			
		Decreto nº 2.686, de 20.07.2001			
2061034		Projeto nº 7.293 Construção do Fórum de Jaguaruna			
	4110.00	Obras e Instalações	250.000,00	229.918,92	20.081,08

ESTADO DE SANTA CATARINA
SECRETARIA DE ESTADO DA FAZENDA
DIRETORIA DE ORÇAMENTAÇÃO

DESPESAS POR CRÉDITOS ESPECIAIS E EXTRAORDINÁRIOS
EXERCÍCIO 2001

EM R$

CODIGO FUNÇÃO, SUBFUNÇÃO E PROGRAMA	GERAL CATEGORIA ECONÔMICA	DISCRIMINAÇÃO DA DESPESA	VALOR	DESPESA REALIZADA	SALDO NÃO UTILIZADO
		FUNDO ESPECIAL DO CENTRO DE ESTUDOS E APERFEIÇOAMENTO FUNCIONAL DO MINISTÉRIO PÚBLICO DE SANTA CATARINA			
		Decreto nº 2.383, de 11.05.2001			
3128071		Atividade nº 4.260			
		Trein. de Membros e Servidores do Ministério Público			
	3120.00	Material de Consumo	30.000,00	-	30.000,00
	3130.00	Serviços de Terceiros e Encargos			
	3131.00	Remuneração de Serviços Pessoais	40.000,00	-	40.000,00
	3132.00	Outros Serviços e Encargos	209.700,00	9.070,50	200.629,50
		SECRETARIA DE ESTADO DO DESENVOLVIMENTO RURAL E DA AGRICULTURA			
		CENTRAIS DE ABAST. EST. S. C. - CEASA S/A			
		Decreto nº 3.504, de 29.11.2001			
20123111		Atividade 4.766			
		Participação no Capital Social da CEASA			
	4140.00	Constituição e ou Aumento do Capital de Empres Industriais ou Agricola	354.000,00	354.000,00	-
		SECRETARIA DE ESTADO DA EDUCAÇÃO E DO DESPORTO			
		Decreto nº 2.642, de 16.07.2001			
12365395		Projeto nº 1.250			
		Substituição do Centro de Educação Infantil Nossa Senhora Aparecida - Joinville			

ESTADO DE SANTA CATARINA
SECRETARIA DE ESTADO DA FAZENDA
DIRETORIA DE ORÇAMENTAÇÃO

DESPESAS POR CRÉDITOS ESPECIAIS E EXTRAORDINÁRIOS
EXERCÍCIO

EM R$

CODIGO FUNÇÃO, SUBFUNÇÃO E PROGRAMA	GERAL CATEGORIA ECONÓMICA	DISCRIMINAÇÃO DA DESPESA	VALOR	DESPESA REALIZADA	SALDO NÃO UTILIZADO
	4110.00	Obras e Instalações	230.000,00	61.008,08	168.991,92
		Decreto nº 2.531, de 22.06.2001			
12362384		Atividade nº 4.945			
		Descentralização Financeira EEB de Araranguá - Araranguá			
	3120.00	Material de Consumo	26.845,00	26.484,87	360,13
	3130.00	Serviços de Terceiros e Encargos			
	3132.00	Outros Serviços e Encargos	17.897,00	16.529,67	1.367,33
	4120.00	Equipamentos e Material Permanente	4.698,00	4.551,57	146,43
12362384		Atividade nº 4.946			
		Descentralização Financeira EEB Pedro II - Blumenau			
	3120.00	Material de Consumo	42.562,00	41.410,29	1.171,71
	3130.00	Serviços de Terceiros e Encargos			
	3132.00	Outros Serviços e Encargos	28.388,00	22.791,12	5.596,88
	4120.00	Equipamentos e Material Permanente	7.450,00	7.378,05	71,95
12362384		Atividade nº 4.947			
		Descentralização Financeira EEB Dom Joaquim - Braço do Norte			
	3120.00	Material de Consumo	11.419,00	10.200,40	1.218,60
	3130.00	Serviços de Terceiros e Encargos			
	3132.00	Outros Serviços e Encargos	7.612,00	7.231,00	381,00
	4120.00	Equipamentos e Material Permanente	1.999,00	1.954,00	45,00
12362384		Atividade nº 4.948			
		Descentralização Finan. EEB Dr Otto Feuerschutte Capivari de Baixo			

ESTADO DE SANTA CATARINA
SECRETARIA DE ESTADO DA FAZENDA
DIRETORIA DE ORÇAMENTAÇÃO

DESPESAS POR CRÉDITOS ESPECIAIS E EXTRAORDINÁRIOS
EXERCÍCIO 2001

EM R$

CÓDIGO FUNÇÃO, SUBFUNÇÃO E PROGRAMA	GERAL CATEGORIA ECONÔMICA	DISCRIMINAÇÃO DA DESPESA	VALOR	DESPESA REALIZADA	SALDO NÃO UTILIZADO
	3132.00	Material de consumo	12.885,00	12.151,34	733,66
	3130.00	Serviços de Terceiros e Encargos			
	3132.00	Outros Serviços e Encargos	8.590,00	8.390,60	199,40
	4120.00	Equipamentos e Material Permanente	2.255,00	2.225,00	30,00
12362384		Atividade nº 4.949 Descentralização Financeira EEB Irmão Léo-Caçador			
	3120.00	Material de Consumo	9.643,00	9.505,87	137,13
	3130.00	Serviços de Terceiros e Encargos			
	3132.00	Outros Serviços e Encargos	6.430,00	4.699,00	1.731,00
	4120.00	Equipamentos e Material Permanente	1.687,00	1.662,09	24,91
12362384		Atividade nº 4.950 Descentralização Financeira EEB Almirante Barroso-Canoinhas			
	3120.00	Material de Consumo	7.265,00	6.893,84	371,16
	3130.00	Serviços de Terceiros e Encargos			
	3132.00	Outros Serviços e Encargos	4.843,00	4.779,00	64,00
	4120.00	Equipamentos e Material Permanente	1.272,00	1.172,36	99,64
12362384		Atividade nº 4.951 Descentralização Financeira EEB Santa Cruz - Canoinhas			
	3120.00	Material de Consumo	12.917,00	12.398,17	518,83
	3130.00	Serviços de Terceiros e Encargos			
	3132.00	Outros Serviços e Encargos	8.613,00	8.199,00	414,00
	4120.00	Equipamentos e Material Permanente	2.260,00	2.211,40	48,60

ESTADO DE SANTA CATARINA
SECRETARIA DE ESTADO DA FAZENDA
DIRETORIA DE ORÇAMENTAÇÃO

DESPESAS POR CRÉDITOS ESPECIAIS E EXTRAORDINÁRIOS
EXERCÍCIO 2001

EM R$

CÓDIGO FUNÇÃO, SUBFUNÇÃO E PROGRAMA	GERAL CATEGORIA ECONÔMICA	DISCRIMINAÇÃO DA DESPESA	VALOR	DESPESA REALIZADA	SALDO NÃO UTILIZADO
12362384		Atividade nº 4.952			
		Descentralização Financeira EEB Tancredo de			
		Almeida Neves - Chapecó			
	3120.00	Material de Consumo	8.682,00	8.519,27	162,73
	3130.00	Serviços de Terceiros e Encargos			
	3132.00	Outros Serviços e Encargos	5.788,00		5.788,00
	4120.00	Equipamentos e Material Permanente	1.520,00	1.520,00	
12362384		Atividade nº 4.953			
		Descentralização Financeira EEB Olavo Secco			
		Rigon - Concórdia			
	3120.00	Material de Consumo	28.083,00	25.180,08	2.902,92
	3130.00	Serviços de Terceiros e Encargos			
	3132.00	Outros Serviços e Encargos	16.722,00	16.593,10	128,90
	4120.00	Equipamentos e Material Permanente	4.915,00	4.590,00	325,00
12362384		Atividade nº 4.954			
		Descentralização Financeira EEB Sebastião Toledo			
		Santos - Criciúma			
	3120.00	Material de Consumo	31.685,00	31.683,29	1,71
	3130.00	Serviços de Terceiros e Encargos			
	3132.00	Outros Serviços e Encargos	21.122,00	18.622,00	2.500,00
	4120.00	Equipamentos e Material Permanente	5.543,00	5.101,20	441,80
12362384		Atividade nº 4.955			
		Descentralização Financeira EEB Secundário			
		Casimiro de Abreu - Curitibanos			
	3120.00	Material de Consumo	14.954,00	14.037,09	916,91

ESTADO DE SANTA CATARINA
SECRETARIA DE ESTADO DA FAZENDA
DIRETORIA DE ORÇAMENTAÇÃO

DESPESAS POR CRÉDITOS ESPECIAIS E EXTRAORDINÁRIOS
EXERCÍCIO 2001

EM R$

CÓDIGO FUNÇÃO, SUBFUNÇÃO E PROGRAMA	GERAL CATEGORIA ECONÔMICA	DISCRIMINAÇÃO DA DESPESA	VALOR	DESPESA REALIZADA	SALDO NÃO UTILIZADO
	3130.00	Serviços de Terceiros e Encargos			
	3132.00	Outros Serviços e Encargos	9.970,00	9.907,00	63,00
	4120.00	Equipamentos e Material Permanente	2.616,00	2.493,72	122,28
12362384		Atividade nº 4.956 Descentralização Financeira EEB Aderbal Ramos da Silva - Florianópolis			
	3120.00	Material de Consumo	21.220,00	20.671,96	548,04
	3130.00	Serviços de Terceiros e Encargos			
	3132.00	Outros Serviços e Encargos	14.130,00	13.380,20	749,80
	4120.00	Equipamentos e Material Permanente	3.710,00	3.708,44	1,56
12362384		Atividade nº 4.957 Descentralização Financeira EEB Prof. Honório de Miranda - Gaspar			
	3120,00	Material de Consumo	9.888,00	9.888,00	-
	3130.00	Serviços de Terceiros e Encargos			
	3132.00	Outros Serviços e Encargos	6.592,00	6.592,00	-
	4120,00	Equipamentos e Material Permanente	1.730,00	1.001,60	728,40
12362384		Atividade nº 4.958 Descentralização Financeira EEB Prof. Eugênio Marchetti - Herval D'Oeste			
	3120.00	Material de Consumo	6.841,00	6.841,00	-
	3130.00	Serviços de Terceiros e Encargos			
	3132.00	Outros Serviços e Encargos	4.561,00	1.820,00	2.741,00
	4120.00	Equipamentos e Material Permanente	1.198,00	1.198,00	-

ESTADO DE SANTA CATARINA
SECRETARIA DE ESTADO DA FAZENDA
DIRETORIA DE ORÇAMENTAÇÃO

DESPESAS POR CRÉDITOS ESPECIAIS E EXTRAORDINÁRIOS
EXERCÍCIO 2001

EM R$

CÓDIGO FUNÇÃO, SUBFUNÇÃO E PROGRAMA	GERAL CATEGORIA ECONÔMICA	DISCRIMINAÇÃO DA DESPESA	VALOR	DESPESA REALIZADA	SALDO NÃO UTILIZADO
12362384		Atividade nº 4.959 Descentralização Financeira EEB Frederico Hardt - Indaial			
	3120.00	Material de Consumo	16.894,00	11.960,33	4.933,67
	3130.00	Serviços de Terceiros e Encargos			
	3132.00	Outros Serviços e Encargos	11.261,00	11.258,88	2,12
	4120.00	Equipamentos e Material Permanente	2.955,00	2.949,00	6,00
12362384		Atividade nº 4.960 Descentralização Financeira EEB Universitário Dep. Iraí Zílio - Joaçaba			
	3120.00	Material de Consumo	7.770,00	7.743,25	26,75
	3130.00	Serviços de Terceiros e Encargos			
	3132.00	Outros Serviços e Encargos	5.180,00	3.805,10	1.374,90
	4120.00	Equipamentos e Material Permanente	1.360,00	1.360,00	-
12362384		Atividade nº 4.961 Descentralização Financeira EEB Nossa Senhora do Rosário - Lages			
	3120.00	Material de Consumo	11.435,00	11.435,00	-
	3130.00	Serviços de Terceiros e Encargos			
	3132.00	Outros Serviços e Encargos	7.625,00	1.170,91	6.454,09
	4120.00	Equipamentos e Material Permanente	2.000,00	2.000,00	-
12362384		Atividade nº 4.962 Descentralização Financeira EEB Barão de Antonina - Mafra			
	3120.00	Material de Consumo	20.427,00	20.176,38	250,62
	3130.00	Serviços de Terceiros e Encargos			

ESTADO DE SANTA CATARINA
SECRETARIA DE ESTADO DA FAZENDA
DIRETORIA DE ORÇAMENTAÇÃO

DESPESAS POR CRÉDITOS ESPECIAIS E EXTRAORDINÁRIOS
EXERCÍCIO 2001

EM R$

CÓDIGO FUNÇÃO, SUBFUNÇÃO E PROGRAMA	GERAL CATEGORIA ECONÔMICA	DISCRIMINAÇÃO DA DESPESA	VALOR	DESPESA REALIZADA	SALDO NÃO UTILIZADO
	3132.00	Outros Serviços e Encargos	13.618,00	12.612,30	1.005,70
	4120.00	Equipamentos e Material Permanente	3.575,00	3.325,10	249,90
12362384		Atividade nº 4.963 Descentralização Financeira EEB Prof. Virginia P.S. Gonçalves - Monte Carlo			
	3120.00	Material de Consumo	4.528,00	4.527,43	0,57
	3130.00	Serviços de Terceiros e Encargos			
	3132.00	Outros Serviços e Encargos	3.020,00	2.921,00	99,00
	4120.00	Equipamentos e Material Permanente	792,00	788,30	3,70
12362384		Atividade nº 4.964 Descentralização Financeira EEB Gov. Ivo Silveira - Palhoça			
	3120.00	Material de Consumo	28.344,00	14.525,95	13.818,05
	3130.00	Serviços de Terceiros e Encargos			
	3132.00	Outros Serviços e Encargos	18.896,00	6.579,00	12.317,00
	4120.00	Equipamentos e Material Permanente	4.980,00	4.598,10	381,90
12362384		Atividade nº 4.965 Descentralização Financeira EEB Irmã Maria Tereza - Palhoça			
	3120.00	Material de Consumo	13.976,00	13.743,95	232,05
	3130.00	Serviços de Terceiros e Encargos			
	3132.00	Outros Serviços e Encargos	9.319,00	6.919,52	2.399,48
	4120.00	Equipamentos e Material Permanente	2.445,00	2.421,37	23,63
12362384		Atividade nº 4.966 Descentralização Financeira EEB José Bonifácio - Pomerode			

ESTADO DE SANTA CATARINA
SECRETARIA DE ESTADO DA FAZENDA
DIRETORIA DE ORÇAMENTAÇÃO

DESPESAS POR CRÉDITOS ESPECIAIS E EXTRAORDINÁRIOS
EXERCÍCIO 2001

EM R$

CÓDIGO FUNÇÃO, SUBFUNÇÃO E PROGRAMA	GERAL CATEGORIA ECONÔMICA	DISCRIMINAÇÃO DA DESPESA	VALOR	DESPESA REALIZADA	SALDO NÃO UTILIZADO
	3120.00	Material de Consumo	7.786,00	7.784,25	1,75
	3130.00	Serviços de Terceiros e Encargos			
	3132.00	Outros Serviços e Encargos	5.191,00	4.626,11	564,89
	4120.00	Equipamentos e Material Permanente	1.363,00	1.356,00	7,00
12362384		Atividade nº 4.967			
		Descentralização Financeira EEB Prof. Henrique da Silva Fontes - Rio do Sul			
	3120.00	Material de Consumo	15.068,00	14.899,68	168,32
	3130.00	Serviços de Terceiros e Encargos			
	3132.00	Outros Serviços e Encargos	10.045,00	9.102,00	943,00
	4120.00	Equipamentos e Material Permanente	2.637,00	2.599,44	37,56
12362384		Atividade nº 4.968			
		Descentralização Financeira EEB Madre Benvenuta - São José do Oeste			
	3120.00	Material de Consumo	3.860,00	3.794,14	65,86
	3130.00	Serviços de Terceiros e Encargos			
	3132.00	Outros Serviços e Encargos	2.575,00	2.340,90	234,10
	4120.00	Equipamentos e Material Permanente	675,00	675,00	-
12362384		Atividade nº 4.969			
		Descentralização Financeira EEB Prof. Roberto Grant - São Bento do Sul			
	3120.00	Material de Consumo	20.606,00	20.561,35	44,65
	3130.00	Serviços de Terceiros e Encargos			
	3132.00	Outros Serviços e Encargos	13.739,00	11.085,60	2.653,40
	4120.00	Equipamentos e Material Permanente	3.605,00	3.334,00	271,00

ESTADO DE SANTA CATARINA
SECRETARIA DE ESTADO DA FAZENDA
DIRETORIA DE ORÇAMENTAÇÃO

DESPESAS POR CRÉDITOS ESPECIAIS E EXTRAORDINÁRIOS
EXERCÍCIO 2001

EM R$

CODIGO FUNÇÃO, SUBFUNÇÃO E PROGRAMA	GERAL CATEGORIA ECONÔMICA	DISCRIMINAÇÃO DA DESPESA	VALOR	DESPESA REALIZADA	SALDO NÃO UTILIZADO
12362384		Atividade nº 4.970			
		Descentralização Financeira EEB Bela Vista			
		São José			
	3120.00	Material de Consumo	7.053,00	6.518,84	534,16
	3130.00	Serviços de Terceiros e Encargos			
	3132.00	Outros Serviços e Encargos	4.702,00	3.676,59	1.025,41
	4120.00	Equipamentos e Material Permanente	1.235,00	1.234,90	0,10
12362384		Atividade nº 4.971			
		Descentralização Financeira EEB Mater Salvatoris			
		- Tangará			
	3120.00	Material de Consumo	3.665,00	3.357,38	307,62
	3130.00	Serviços de Terceiros e Encargos			
	3132.00	Outros Serviços e Encargos	2.443,00	2.418,00	25,00
	4120.00	Equipamentos e Material Permanente	642,00	448,00	194,00
12362384		Atividade nº 4.972			
		Descentralização Financeira EEB Ruy Barbosa			
		- Timbó			
	3120.00	Material de Consumo	15.051,00	12.946,81	2.104,19
	3130.00	Serviços de Terceiros e Encargos			
	3132.00	Outros Serviços e Encargos	10.034,00	10.033,15	0,85
	4120.00	Equipamentos e Material Permanente	2.635,00	2.635,00	-
12362384		Atividade nº 4.973			
		Descentralização Financeira CEDUP Dionísio Freitas			
		- Tubarão			
	3120.00	Material de Consumo	19.254,00	11.574,80	7.679,20

ESTADO DE SANTA CATARINA
SECRETARIA DE ESTADO DA FAZENDA
DIRETORIA DE ORÇAMENTAÇÃO

DESPESAS POR CRÉDITOS ESPECIAIS E EXTRAORDINÁRIOS
EXERCÍCIO 2001

EM R$

CÓDIGO FUNÇÃO, SUBFUNÇÃO E PROGRAMA	GERAL CATEGORIA ECONÔMICA	DISCRIMINAÇÃO DA DESPESA	VALOR	DESPESA REALIZADA	SALDO NÃO UTILIZADO
	3130.00	Serviços de Terceiros e Encargos			
	3132.00	Outros Serviços e Encargos	12.836,00	7.760,00	5.076,00
	4120.00	Equipamentos e Material Permanente	3.370,00	3.305,00	65,00
12362384		Atividade nº 4.974 Descentralização Financeira EEB João XXIII - Tubarão			
	3120.00	Material de Consumo	6.125,00	5.107,11	1.017,89
	3130.00	Serviços de Terceiros e Encargos			
	3132.00	Outros Serviços e Encargos	4.084,00	3.619,00	465,00
	4120.00	Equipamentos e Material Permanente	1.071,00	1.071,00	-
12362384		Atividade nº 4.975 Descentralização Financeira EEB João Colodel - Turvo			
	3120.00	Material de Consumo	4.470,00	3.976,80	493,20
	3130.00	Serviços de Terceiros e Encargos			
	3132.00	Outros Serviços e Encargos	2.970,00	2.970,00	-
	4120.00	Equipamentos e Material Permanente	780,00	780,00	-
12362384		Atividade nº 4.976 Descentralização Financeira EEB Pres. Artur da Costa e Silva - Xanxerê			
	3120.00	Material de Consumo	24.060,00	24.046,79	13,21
	3130.00	Serviços de Terceiros e Encargos			
	3132.00	Outros Serviços e Encargos	16.040,00	12.888,00	3.152,00
	4120.00	Equipamentos e Material Permanente	4.210,00	4.152,90	57,10

ESTADO DE SANTA CATARINA
SECRETARIA DE ESTADO DA FAZENDA
DIRETORIA DE ORÇAMENTAÇÃO

DESPESAS POR CRÉDITOS ESPECIAIS E EXTRAORDINÁRIOS
EXERCÍCIO 2001

EM R$

CÓDIGO FUNÇÃO, SUBFUNÇÃO E PROGRAMA	GERAL CATEGORIA ECONÔMICA	DISCRIMINAÇÃO DA DESPESA	VALOR	DESPESA REALIZADA	SALDO NÃO UTILIZADO
		FUNDO PARA MELHORIA DA SEGURANÇA PÚBLICA			
6181264		Decreto nº 2.655, de 16.07.2001 Projeto nº 7.069 Ampliação da Delegacia de Polícia da Comarca de São Miguel do Oeste			
	4110.00	Obras e Instalações	30.000,00	-	30.000,00
6181264		Decreto nº 2.384, de 11.05.2001 Projeto nº 7.023 Construção e Urbanização da Delegacia de Polícia da Comarca de Indaial			
	4110.00	Obras e Instalações	170.000,00	26.508,76	143.491,24
6181264		Projeto nº 5.544 Construção e Urbanização da Delegacia de Polícia da Comarca de Itaiópolis			
	4110.00	Obras e Instalações	170.000,00	26.000,00	144.000,00
6181264		Projeto nº 5.542 Construção e Urbanização da Delegacia da Comarca e Proteção à Mulher, Criança e ao Adolescente de Imbituba			
	4110.00	Obras e Instalações	210.000,00	68.879,08	141.120,92
6181264		Projeto nº 5.543 Construção e Urbanização da Delegacia de Polícia da Comarca de Porto União			

DESPESAS POR CRÉDITOS ESPECIAIS E EXTRAORDINÁRIOS
EXERCÍCIO 2001

EM R$

CÓDIGO FUNÇÃO, SUBFUNÇÃO E PROGRAMA	GERAL CATEGORIA ECONÔMICA	DISCRIMINAÇÃO DA DESPESA	VALOR	DESPESA REALIZADA	SALDO NÃO UTILIZADO
	4110.00	Obras e Instalações	170.000,00	64.000,00	106.000,00
6181264		Projeto nº 5.539 Construção de Abrigo para Técnicas de Abordagem Policial em Florianópolis			
	4110.00	Obras e Instalações	50.000,00	-	50.000,00
6181264		Projeto nº 5.583 Construção do Instituto Médico Legal de Florianópolis			
	4110.00	Obras e Instalações	94.000,00	-	94.000,00
6181264		Projeto nº 7.079 Conclusão da Delegacia de Polícia do Município de Lacerdópolis			
	4110.00	Obras e Instalações	2.500,00	-	2.500,00
6181264		Projeto nº 7.060 Conclusão da Delegacia de Polícia do Município de Peritiba			
	4110.00	Obras e Instalações	40.000,00	-	40.000,00
6181264		Projeto nº 5.613 Conclusão da Delegacia de Polícia do Município de São Miguel da Boa Vista			
	4110.00	Obras e Instalações	40.000,00	39.387,96	612,04
6181264		Projeto nº 5.621 Conclusão da Delegacia de Polícia do Município de Alto Bela Vista			

ESTADO DE SANTA CATARINA
SECRETARIA DE ESTADO DA FAZENDA
DIRETORIA DE ORÇAMENTAÇÃO

DESPESAS POR CRÉDITOS ESPECIAIS E EXTRAORDINÁRIOS
EXERCÍCIO 2001

EM R$

CÓDIGO FUNÇÃO, SUBFUNÇÃO E PROGRAMA	GERAL CATEGORIA ECONÔMICA	DISCRIMINAÇÃO DA DESPESA	VALOR	DESPESA REALIZADA	SALDO NÃO UTILIZADO
	4110.00	Obras e Instalações	45.000,00	-	45.000,00
6181264		Projeto nº 5.592 Construção da Delegacia de Polícia do Município de Piratuba			
	4110.00	Obras e Instalações	75.000,00	-	75.000,00
6181264		Projeto nº 5.614 Conclusão da Delegacia de Polícia da Comarca de Coronel Freitas			
	4110.00	Obras e Instalações	51.000,00	-	51.000,00
6181264		Projeto nº 5.575 Construção da Delegacia de Polícia da Comarca de Timbó			
	4110.00	Obras e Instalações	170.000,00	-	170.000,00
		FUNDO DE APOIO AO DESENVOLVIMENTO EMPRESARIAL DE SANTA CATARINA			
22661201		Decreto nº 3.134, de 05.10.2001 Projeto nº 3.767 Aquisição de Bens Imóveis e Adequação de Infraestrutura			
	4330.00	Transferências a Instituições Privadas			
	4332.00	Contribuições para Despesas de Capital	2.923.000,00	2.923.000,00	-

ESTADO DE SANTA CATARINA
SECRETARIA DE ESTADO DA FAZENDA
DIRETORIA DE ORÇAMENTAÇÃO

DESPESAS POR CRÉDITOS ESPECIAIS E EXTRAORDINÁRIOS
EXERCÍCIO 2001

EM R$

CÓDIGO FUNÇÃO, SUBFUNÇÃO E PROGRAMA	GERAL CATEGORIA ECONÔMICA	DISCRIMINAÇÃO DA DESPESA	VALOR	DESPESA REALIZADA	SALDO NÃO UTILIZADO
22661201		Projeto nº 3.768			
		Equalização de Encargos Financeiros			
	3230.00	Transferências a Instituições Privadas			
	3233.00	Contribuições Correntes	780.800,00	-	780.800,00
		ADMINISTRAÇÃO DO PORTO DE SÃO FRANCISCO DO SUL			
		Decreto nº 3.132, de 05.10.2001			
26784661		Projeto nº 7.206			
		Construção de Dolfins			
	4110.00	Obras e Instalações	90.000,00	-	90.000,00
26784661		Atividade nº 4.775			
		Manutenção e Reforma de Veículos, Máquinas e Equipamentos			
	3120.00	Material de Consumo	60.000,00	5.328,08	54.671,92
	3130.00	Serviços de Terceiros e Encargos			
	3132.00	Outros Serviços e Encargos	40.000,00	1.623,45	38.376,55
26784661		Atividade nº 4.776			
		Manutenção e Reforma de Bens Imóveis			
	3120.00	Material de Consumo	400.000,00	400.000,00	-
	3130.00	Serviços de Terceiros e Encargos			
	3132.00	Outros Serviços e Encargos	600.000,00	469.051,30	130.948,70

ESTADO DE SANTA CATARINA
SECRETARIA DE ESTADO DA FAZENDA
DIRETORIA DE ORÇAMENTAÇÃO

DESPESAS POR CRÉDITOS ESPECIAIS E EXTRAORDINÁRIOS
EXERCÍCIO 2001

EM R$

CÓDIGO GERAL FUNÇÃO, SUBFUNÇÃO E PROGRAMA	CATEGORIA ECONÔMICA	DISCRIMINAÇÃO DA DESPESA	VALOR	DESPESA REALIZADA	SALDO NÃO UTILIZADO
		FUNDO ESTADUAL DE RECURSOS HIDRÍCOS			
		Decreto nº 3.095, de 28.09.2001			
18544622		Atividade nº 4.466			
		Planejamento e Gestão de Bacias Hidrográficas			
	3130.00	Serviços de Terceiros e Encargos			
	3131.00	Remuneração de Serviços Pessoais	50.000,00	-	50.000,00
	3132.00	Outros Serviços e Encargos	700.000,00	-	700.000,00
18544622		Atividade nº 4.471			
		Elaboração e Implantação do Sistema Estadual de Informatizações em Recursos Hídricos			
	3130.00	Serviços de Terceiros e Encargos			
	3131.00	Remuneração de Serviços Pessoais	50.000,00	-	50.000,00
	3132.00	Outros Serviços e Encargos	250.000,00	-	250.000,00
	3220.00	Transferências Intergovernamentais			
	3223.00	Transferências a Municípios	350.000,00	-	350.000,00
	4120.00	Equipamentos e Material Permanente	150.000,00	-	150.000,00
18125622		Projeto nº 3.372			
		Elaboração do Plano Estadual de Recursos Hídicos			
	3130.00	Serviços de Terceiros e Encargos			
	3132.00	Outros Serviços e Encargos	250.000,00	-	250.000,00

ESTADO DE SANTA CATARINA
SECRETARIA DE ESTADO DA FAZENDA
DIRETORIA DE ORÇAMENTAÇÃO

DESPESAS POR CRÉDITOS ESPECIAIS E EXTRAORDINÁRIOS
EXERCÍCIO 2001

EM R$

CÓDIGO FUNÇÃO, SUBFUNÇÃO E PROGRAMA	GERAL CATEGORIA ECONÔMICA	DISCRIMINAÇÃO DA DESPESA	VALOR	DESPESA REALIZADA	SALDO NÃO UTILIZADO
18544622		Atividade nº 4.473 Implantação de Comites de Bacias Hidrográficas			
	3130.00	Serviços de Terceiros e Encargos			
	3132.00	Outros Serviços e Encargos	200.000,00	-	200.000,00
	3220.00	Transferências Intergovernamentais			
	3223.00	Transferências a Municípios	500.000,00	-	500.000,00
	3220.00	Transferências Intergovernamentais			
	3230.00	Transferências a Instituições Privadas			
	3231.00	Subvenções Sociais	500.000,00	-	500.000,00
TOTAL GERAL			15.713.428,61	5.814.908,55	9.898.520,06

ESTADO DE SANTA CATARINA
SECRETARIA DE ESTADO DA FAZENDA
DIRETORIA DE ORCAMENTACAO

COMPARATIVO DA DESPESA AUTORIZADA COM A REALIZADA
ANEXO 11, DA LEI N. 4320/64 - ADMINISTRACAO DIRETA
RECURSOS DO TESOURO - EXERCICIO DE 2001

EM R$

TITULOS	AUTORIZADA			REALIZADA	DIFERENCA
	CREDITOS ORCAM. E SUPLEMENTARES MENOS ANULACOES	CREDITOS ESPECIAIS E EXTRAORDINARIOS	TOTAL		
ASSEMBLEIA LEGISLATIVA ESTADO	112.460.992,00	,00	112.460.992,00	112.102.468,38	358.523,62
TRIBUNAL DE CONTAS DO ESTADO	37.109.000,00	,00	37.109.000,00	35.036.970,61	2.072.029,39
TRIBUNAL DE JUSTICA DO ESTADO	221.248.795,00	4.513.146,61	225.761.941,61	220.431.854,42	5.330.087,19
MINISTERIO PUBLICO	78.087.911,00	,00	78.087.911,00	77.689.180,31	398.730,69
GABINETE GOVERNADOR ESTADO	34.152.399,28	,00	34.152.399,28	29.344.464,08	4.807.935,20
GABINETE VICE GOVERNADOR	1.410.836,00	,00	1.410.836,00	1.392.579,30	18.256,70
PROCURADORIA GER JUNTO TC	4.626.837,00	,00	4.626.837,00	4.325.649,04	301.187,96
SEC EST DESENV RUR AGR	188.069.937,00	354.000,00	188.423.937,00	152.044.800,67	36.379.136,33
SEC EST EDUCACAO DESPORTO	922.999.840,72	1.105.280,00	924.105.120,72	837.759.065,09	86.346.055,63
SEC EST DES SOC FAMILIA	64.710.803,00	,00	64.710.803,00	48.297.585,34	16.413.217,66
SEC EST ADMINISTRACAO	19.406.000,00	,00	19.406.000,00	18.713.417,57	692.582,43
SEC DE ESTADO DA SAUDE	188.632.983,00	,00	188.632.983,00	186.411.933,99	2.221.049,01
SEC EST SEGUR PUBLICA	95.907.036,00	,00	95.907.036,00	95.739.761,35	167.274,65
SEC EST FAZENDA	185.378.755,00	,00	185.378.755,00	177.063.886,58	8.314.868,42
SEC EST TRANSP OBRAS	15.571.127,00	,00	15.571.127,00	4.244.925,66	11.326.201,34
SEC EST DES URB MEIO AMBIENTE	19.113.979,00	,00	19.113.979,00	10.094.797,92	9.019.181,08
SEC EST JUST CIDADANIA	46.548.276,75	,00	46.548.276,75	43.870.034,07	2.678.242,68
POLICIA MILITAR	321.547.691,60	,00	321.547.691,60	320.635.410,14	912.281,46
SECR ESTADO DE GOVERNO	18.857.505,00	,00	18.857.505,00	17.956.555,29	900.949,71
SECR EST DES ECO INT MERCOSUL	14.911.048,00	,00	14.911.048,00	12.764.184,09	2.146.863,91
ENCARGOS GERAIS ESTADO	2.568.898.501,41	,00	2.568.898.501,41	453.025.669,52	2.115.872.831,89
TRANSFERENCIAS A MUNICIPIOS	1.028.416.006,00	,00	1.028.416.006,00	1.007.761.886,75	20.654.119,25
RESERVA DE CONTINGENCIA	410,63	,00	410,63	,00	410,63
TOTAL GERAL	6.188.066.670,39	5.972.426,61	6.194.039.097,00	3.866.707.080,17	2.327.332.016,83

ESTADO DE SANTA CATARINA
SECRETARIA DE ESTADO DA FAZENDA
DIRETORIA DE ORCAMENTACAO

COMPARATIVO DA DESPESA AUTORIZADA COM A REALIZADA
ANEXO 11, DA LEI N. 4320/64 - ADMINISTRACAO DIRETA
RECURSOS DO TESOURO - EXERCICIO DE 2001

EM R$

TITULOS	AUTORIZADA			REALIZADA	DIFERENCA
	CREDITOS ORCAM. E SUPLEMENTARES MENOS ANULACOES	CREDITOS ESPECIAIS EXTRAORDINARIOS	TOTAL		
ASSEMBLEIA LEGISLATIVA ESTADO					
DESPESAS CORRENTES					
DESPESAS DE CUSTEIO	86.966.542,00	,00	86.966.542,00	86.695.122,66	271.419,34
TRANSFERENCIAS CORRENTES	24.894.450,00	,00	24.894.450,00	24.812.382,74	82.067,26
SOMA DAS DESPESAS CORRENTES	111.860.992,00	,00	111.860.992,00	111.507.505,40	353.486,60
DESPESAS DE CAPITAL					
INVESTIMENTOS	600.000,00	,00	600.000,00	594.962,98	5.037,02
INVERSOES FINANCEIRAS	,00	,00	,00	,00	,00
TRANSFERENCIAS DE CAPITAL	,00	,00	,00	,00	,00
SOMA DAS DESPESAS CAPITAL	600.000,00	,00	600.000,00	594.962,98	5.037,02
TOTAL	112.460.992,00	,00	112.460.992,00	112.102.468,38	358.523,62

ESTADO DE SANTA CATARINA
SECRETARIA DE ESTADO DA FAZENDA
DIRETORIA DE ORCAMENTACAO

COMPARATIVO DA DESPESA AUTORIZADA COM A REALIZADA
ANEXO 11, DA LEI N. 4320/64 - ADMINISTRACAO DIRETA
RECURSOS DO TESOURO - EXERCICIO DE 2001

EM R$

TITULOS	AUTORIZADA			REALIZADA	DIFERENCA
	CREDITOS ORCAM. E SUPLEMENTARES MENOS ANULACOES	CREDITOS ESPECIAIS EXTRAORDINARIOS	TOTAL		
TRIBUNAL DE CONTAS DO ESTADO					
DESPESAS CORRENTES					
DESPESAS DE CUSTEIO	24.381.000,00	,00	24.381.000,00	22.681.608,67	1.699.391,33
TRANSFERENCIAS CORRENTES	11.648.000,00	,00	11.648.000,00	11.494.586,99	153.413,01
SOMA DAS DESPESAS CORRENTES	36.029.000,00	,00	36.029.000,00	34.176.195,66	1.852.804,34
DESPESAS DE CAPITAL					
INVESTIMENTOS	1.078.000,00	,00	1.078.000,00	860.774,95	217.225,05
INVERSOES FINANCEIRAS	2.000,00	,00	2.000,00	,00	2.000,00
TRANSFERENCIAS DE CAPITAL	,00	,00	,00	,00	,00
SOMA DAS DESPESAS CAPITAL	1.080.000,00	,00	1.080.000,00	860.774,95	219.225,05
TOTAL	37.109.000,00	,00	37.109.000,00	35.036.970,61	2.072.029,39

ESTADO DE SANTA CATARINA
SECRETARIA DE ESTADO DA FAZENDA
DIRETORIA DE ORCAMENTACAO

COMPARATIVO DA DESPESA AUTORIZADA COM A REALIZADA
ANEXO 11, DA LEI N. 4320/64 - ADMINISTRACAO DIRETA
RECURSOS DO TESOURO - EXERCICIO DE 2001

EM R$

TITULOS	AUTORIZADA			REALIZADA	DIFERENCA
	CREDITOS ORCAM. E SUPLEMENTARES MENOS ANULACOES	CREDITOS ESPECIAIS EXTRAORDINARIOS	TOTAL		
TRIBUNAL DE JUSTICA DO ESTADO					
DESPESAS CORRENTES					
DESPESAS DE CUSTEIO	167.846.040,00	815.146,61	168.661.186,61	167.156.293,03	1.504.893,58
TRANSFERENCIAS CORRENTES	53.027.755,00	,00	53.027.755,00	52.795.555,16	232.199,84
SOMA DAS DESPESAS CORRENTES	220.873.795,00	815.146,61	221.688.941,61	219.951.848,19	1.737.093,42
DESPESAS DE CAPITAL					
INVESTIMENTOS	375.000,00	2.698.000,00	3.073.000,00	480.006,23	2.592.993,77
INVERSOES FINANCEIRAS	,00	1.000.000,00	1.000.000,00	,00	1.000.000,00
TRANSFERENCIAS DE CAPITAL	,00	,00	,00	,00	,00
SOMA DAS DESPESAS CAPITAL	375.000,00	3.698.000,00	4.073.000,00	480.006,23	3.592.993,77
TOTAL	221.248.795,00	4.513.146,61	225.761.941,61	220.431.854,42	5.330.087,19

ESTADO DE SANTA CATARINA
SECRETARIA DE ESTADO DA FAZENDA
DIRETORIA DE ORCAMENTACAO

COMPARATIVO DA DESPESA AUTORIZADA COM A REALIZADA
ANEXO 11, DA LEI N. 4320/64 - ADMINISTRACAO DIRETA
RECURSOS DO TESOURO - EXERCICIO DE 2001

EM R$

TITULOS	AUTORIZADA			REALIZADA	DIFERENCA
	CREDITOS ORCAM. E SUPLEMENTARES MENOS ANULACOES	CREDITOS ESPECIAIS E EXTRAORDINARIOS	TOTAL		
MINISTERIO PUBLICO					
DESPESAS CORRENTES					
DESPESAS DE CUSTEIO	53.610.818,00	,00	53.610.818,00	53.394.502,69	216.315,31
TRANSFERENCIAS CORRENTES	24.103.790,00	,00	24.103.790,00	23.921.375,43	182.414,57
SOMA DAS DESPESAS CORRENTES	77.714.608,00	,00	77.714.608,00	77.315.878,12	398.729,88
DESPESAS DE CAPITAL					
INVESTIMENTOS	373.303,00	,00	373.303,00	373.302,19	,81
INVERSOES FINANCEIRAS	,00	,00	,00	,00	,00
TRANSFERENCIAS DE CAPITAL	,00	,00	,00	,00	,00
SOMA DAS DESPESAS CAPITAL	373.303,00	,00	373.303,00	373.302,19	,81
TOTAL	78.087.911,00	,00	78.087.911,00	77.689.180,31	398.730,69

ESTADO DE SANTA CATARINA
SECRETARIA DE ESTADO DA FAZENDA
DIRETORIA DE ORCAMENTACAO

COMPARATIVO DA DESPESA AUTORIZADA COM A REALIZADA
ANEXO 11, DA LEI N. 4320/64 - ADMINISTRACAO DIRETA
RECURSOS DO TESOURO - EXERCICIO DE 2001

EM R$

TITULOS	AUTORIZADA			REALIZADA	DIFERENCA
	CREDITOS ORCAM. E SUPLEMENTARES MENOS ANULACOES	CREDITOS ESPECIAIS E EXTRAORDINARIOS	TOTAL		
GABINETE GOVERNADOR ESTADO					
DESPESAS CORRENTES					
DESPESAS DE CUSTEIO	12.515.845,00	,00	12.515.845,00	12.172.341,81	343.503,19
TRANSFERENCIAS CORRENTES	901.376,00	,00	901.376,00	886.440,20	14.935,80
SOMA DAS DESPESAS CORRENTES	13.417.221,00	,00	13.417.221,00	13.058.782,01	358.438,99
DESPESAS DE CAPITAL					
INVESTIMENTOS	300.000,00	,00	300.000,00	259.695,43	40.304,57
INVERSOES FINANCEIRAS	1.000,00	,00	1.000,00	,00	1.000,00
TRANSFERENCIAS DE CAPITAL	,00	,00	,00	,00	,00
SOMA DAS DESPESAS CAPITAL	301.000,00	,00	301.000,00	259.695,43	41.304,57
PROCURADORIA GERAL ESTADO					
DESPESAS CORRENTES					
DESPESAS DE CUSTEIO	11.878.425,48	,00	11.878.425,48	11.144.466,21	733.959,27
TRANSFERENCIAS CORRENTES	4.611.642,80	,00	4.611.642,80	4.010.457,94	601.184,86
SOMA DAS DESPESAS CORRENTES	16.490.068,28	,00	16.490.068,28	15.154.924,15	1.335.144,13
DESPESAS DE CAPITAL					
INVESTIMENTOS	1.000,00	,00	1.000,00	706,60	293,40
INVERSOES FINANCEIRAS	,00	,00	,00	,00	,00
TRANSFERENCIAS DE CAPITAL	,00	,00	,00	,00	,00
SOMA DAS DESPESAS CAPITAL	1.000,00	,00	1.000,00	706,60	293,40

CONTINUA

ESTADO DE SANTA CATARINA
SECRETARIA DE ESTADO DA FAZENDA
DIRETORIA DE ORCAMENTACAO

COMPARATIVO DA DESPESA AUTORIZADA COM A REALIZADA
ANEXO 11, DA LEI N. 4320/64 - ADMINISTRACAO DIRETA
RECURSOS DO TESOURO - EXERCICIO DE 2001

EM R$

TITULOS	AUTORIZADA			REALIZADA	DIFERENCA
	CREDITOS ORCAM. E SUPLEMENTARES MENOS ANULACOES	CREDITOS ESPECIAIS E EXTRAORDINARIOS	TOTAL		
DIRETORIA EST DEFESA CIVIL					
DESPESAS CORRENTES					
DESPESAS DE CUSTEIO	4.300,00	,00	4.300,00	3.781,40	518,60
TRANSFERENCIAS CORRENTES	150,00	,00	150,00	,00	150,00
SOMA DAS DESPESAS CORRENTES	4.450,00	,00	4.450,00	3.781,40	668,60
DESPESAS DE CAPITAL					
INVESTIMENTOS	7.800,00	,00	7.800,00	1.270,00	6.530,00
INVERSOES FINANCEIRAS	,00	,00	,00	,00	,00
TRANSFERENCIAS DE CAPITAL	200,00	,00	200,00	,00	200,00
SOMA DAS DESPESAS CAPITAL	8.000,00	,00	8.000,00	1.270,00	6.730,00
SECRET.EXTRAORD.DESENV. OESTE					
DESPESAS CORRENTES					
DESPESAS DE CUSTEIO	1.665.000,00	,00	1.665.000,00	412.492,12	1.252.507,88
TRANSFERENCIAS CORRENTES	203.660,00	,00	203.660,00	106.810,00	96.850,00
SOMA DAS DESPESAS CORRENTES	1.868.660,00	,00	1.868.660,00	519.302,12	1.349.357,88
DESPESAS DE CAPITAL					
INVESTIMENTOS	862.000,00	,00	862.000,00	143.571,58	718.428,42
INVERSOES FINANCEIRAS	,00	,00	,00	,00	,00
TRANSFERENCIAS DE CAPITAL	1.200.000,00	,00	1.200.000,00	202.430,79	997.569,21
SOMA DAS DESPESAS CAPITAL	2.062.000,00	,00	2.062.000,00	346.002,37	1.715.997,63
TOTAL	34.152.399,28	,00	34.152.399,28	29.344.464,08	4.807.935,20

ESTADO DE SANTA CATARINA
SECRETARIA DE ESTADO DA FAZENDA
DIRETORIA DE ORCAMENTACAO

COMPARATIVO DA DESPESA AUTORIZADA COM A REALIZADA
ANEXO 11, DA LEI N. 4320/64 - ADMINISTRACAO DIRETA
RECURSOS DO TESOURO - EXERCICIO DE 2001

EM R$

TITULOS	AUTORIZADA			REALIZADA	DIFERENCA
	CREDITOS ORCAM. E SUPLEMENTARES MENOS ANULACOES	CREDITOS ESPECIAIS EXTRAORDINARIOS	TOTAL		
GABINETE VICE GOVERNADOR					
DESPESAS CORRENTES					
DESPESAS DE CUSTEIO	1.172.891,00	,00	1.172.891,00	1.162.023,72	10.867,28
TRANSFERENCIAS CORRENTES	189.945,00	,00	189.945,00	187.361,04	2.583,96
SOMA DAS DESPESAS CORRENTES	1.362.836,00	,00	1.362.836,00	1.349.384,76	13.451,24
DESPESAS DE CAPITAL					
INVESTIMENTOS	48.000,00	,00	48.000,00	43.194,54	4.805,46
INVERSOES FINANCEIRAS	,00	,00	,00	,00	,00
TRANSFERENCIAS DE CAPITAL	,00	,00	,00	,00	,00
SOMA DAS DESPESAS CAPITAL	48.000,00	,00	48.000,00	43.194,54	4.805,46
TOTAL	1.410.836,00	,00	1.410.836,00	1.392.579,30	18.256,70

ESTADO DE SANTA CATARINA
SECRETARIA DE ESTADO DA FAZENDA
DIRETORIA DE ORCAMENTACAO

COMPARATIVO DA DESPESA AUTORIZADA COM A REALIZADA
ANEXO 11, DA LEI N. 4320/64 - ADMINISTRACAO DIRETA
RECURSOS DO TESOURO - EXERCICIO DE 2001

EM R$

TITULOS	AUTORIZADA			REALIZADA	DIFERENCA
	CREDITOS ORCAM. E SUPLEMENTARES MENOS ANULACOES	CREDITOS ESPECIAIS EXTRAORDINARIOS	TOTAL		
PROCURADORIA GER JUNTO TC					
DESPESAS CORRENTES					
DESPESAS DE CUSTEIO	2.734.837,00	,00	2.734.837,00	2.443.573,96	291.263,04
TRANSFERENCIAS CORRENTES	1.860.000,00	,00	1.860.000,00	1.852.162,03	7.837,97
SOMA DAS DESPESAS CORRENTES	4.594.837,00	,00	4.594.837,00	4.295.735,99	299.101,01
DESPESAS DE CAPITAL					
INVESTIMENTOS	32.000,00	,00	32.000,00	29.913,05	2.086,95
INVERSOES FINANCEIRAS	,00	,00	,00	,00	,00
TRANSFERENCIAS DE CAPITAL	,00	,00	,00	,00	,00
SOMA DAS DESPESAS CAPITAL	32.000,00	,00	32.000,00	29.913,05	2.086,95
TOTAL	4.626.837,00	,00	4.626.837,00	4.325.649,04	301.187,96

ESTADO DE SANTA CATARINA
SECRETARIA DE ESTADO DA FAZENDA
DIRETORIA DE ORCAMENTACAO

COMPARATIVO DA DESPESA AUTORIZADA COM A REALIZADA
ANEXO 11, DA LEI N. 4320/64 - ADMINISTRACAO DIRETA
RECURSOS DO TESOURO - EXERCICIO DE 2001

EM R$

TITULOS	AUTORIZADA			REALIZADA	DIFERENCA
	CREDITOS ORCAM. E SUPLEMENTARES MENOS ANULACOES	CREDITOS ESPECIAIS E EXTRAORDINARIOS	TOTAL		
SEC EST DESENV RUR AGR					
DESPESAS CORRENTES					
DESPESAS DE CUSTEIO	11.665.393,00	,00	11.665.393,00	10.590.221,19	1.075.171,81
TRANSFERENCIAS CORRENTES	147.841.140,00	,00	147.841.140,00	127.335.371,04	20.505.768,96
SOMA DAS DESPESAS CORRENTES	159.506.533,00	,00	159.506.533,00	137.925.592,23	21.580.940,77
DESPESAS DE CAPITAL					
INVESTIMENTOS	28.168.404,00	354.000,00	28.522.404,00	13.769.212,23	14.753.191,77
INVERSOES FINANCEIRAS	,00	,00	,00	,00	,00
TRANSFERENCIAS DE CAPITAL	395.000,00	,00	395.000,00	349.996,21	45.003,79
SOMA DAS DESPESAS CAPITAL	28.563.404,00	354.000,00	28.917.404,00	14.119.208,44	14.798.195,56
TOTAL	188.069.937,00	354.000,00	188.423.937,00	152.044.800,67	36.379.136,33

ESTADO DE SANTA CATARINA
SECRETARIA DE ESTADO DA FAZENDA
DIRETORIA DE ORCAMENTACAO

COMPARATIVO DA DESPESA AUTORIZADA COM A REALIZADA
ANEXO 11, DA LEI N. 4320/64 - ADMINISTRACAO DIRETA
RECURSOS DO TESOURO - EXERCICIO DE 2001

EM R$

TITULOS	AUTORIZADA			REALIZADA	DIFERENCA
	CREDITOS ORCAM. E SUPLEMENTARES MENOS ANULACOES	CREDITOS ESPECIAIS EXTRAORDINARIOS	TOTAL		
SEC EST EDUCACAO DESPORTO					
DESPESAS CORRENTES					
DESPESAS DE CUSTEIO	538.877.115,99	792.117,00	539.669.232,99	490.807.071,20	48.862.161,79
TRANSFERENCIAS CORRENTES	334.337.966,50	,00	334.337.966,50	320.255.662,45	14.082.304,05
SOMA DAS DESPESAS CORRENTES	873.215.082,49	792.117,00	874.007.199,49	811.062.733,65	62.944.465,84
DESPESAS DE CAPITAL					
INVESTIMENTOS	45.908.863,23	313.163,00	46.222.026,23	23.951.038,36	22.270.987,87
INVERSOES FINANCEIRAS	1.321.495,00	,00	1.321.495,00	1.195.427,08	126.067,92
TRANSFERENCIAS DE CAPITAL	2.554.400,00	,00	2.554.400,00	1.549.866,00	1.004.534,00
SOMA DAS DESPESAS CAPITAL	49.784.758,23	313.163,00	50.097.921,23	26.696.331,44	23.401.589,79
TOTAL	922.999.840,72	1.105.280,00	924.105.120,72	837.759.065,09	86.346.055,63

ESTADO DE SANTA CATARINA
SECRETARIA DE ESTADO DA FAZENDA
DIRETORIA DE ORCAMENTACAO

COMPARATIVO DA DESPESA AUTORIZADA COM A REALIZADA
ANEXO 11, DA LEI N. 4320/64 - ADMINISTRACAO DIRETA
RECURSOS DO TESOURO - EXERCICIO DE 2001

EM R$

TITULOS	AUTORIZADA			REALIZADA	DIFERENCA
	CREDITOS ORCAM. E SUPLEMENTARES MENOS ANULACOES	CREDITOS ESPECIAIS EXTRAORDINARIOS	TOTAL		
SEC EST DES SOC FAMILIA					
DESPESAS CORRENTES					
DESPESAS DE CUSTEIO	49.565.327,00	,00	49.565.327,00	35.569.020,89	13.996.306,11
TRANSFERENCIAS CORRENTES	12.442.787,70	,00	12.442.787,70	11.394.354,12	1.048.433,58
SOMA DAS DESPESAS CORRENTES	62.008.114,70	,00	62.008.114,70	46.963.375,01	15.044.739,69
DESPESAS DE CAPITAL					
INVESTIMENTOS	1.708.756,00	,00	1.708.756,00	741.329,33	967.426,67
INVERSOES FINANCEIRAS	100.000,00	,00	100.000,00	,00	100.000,00
TRANSFERENCIAS DE CAPITAL	893.932,30	,00	893.932,30	592.881,00	301.051,30
SOMA DAS DESPESAS CAPITAL	2.702.688,30	,00	2.702.688,30	1.334.210,33	1.368.477,97
TOTAL	64.710.803,00	,00	64.710.803,00	48.297.585,34	16.413.217,66

ESTADO DE SANTA CATARINA
SECRETARIA DE ESTADO DA FAZENDA
DIRETORIA DE ORCAMENTACAO

COMPARATIVO DA DESPESA AUTORIZADA COM A REALIZADA
ANEXO 11, DA LEI N. 4320/64 - ADMINISTRACAO DIRETA
RECURSOS DO TESOURO - EXERCICIO DE 2001

EM R$

TITULOS	AUTORIZADA			REALIZADA	DIFERENCA
	CREDITOS ORCAM. E SUPLEMENTARES MENOS ANULACOES	CREDITOS ESPECIAIS EXTRAORDINARIOS	TOTAL		
SEC EST ADMINISTRACAO					
DESPESAS CORRENTES					
DESPESAS DE CUSTEIO	12.933.134,00	,00	12.933.134,00	12.307.762,61	625.371,39
TRANSFERENCIAS CORRENTES	6.267.958,00	,00	6.267.958,00	6.225.445,67	42.512,33
SOMA DAS DESPESAS CORRENTES	19.201.092,00	,00	19.201.092,00	18.533.208,28	667.883,72
DESPESAS DE CAPITAL					
INVESTIMENTOS	204.908,00	,00	204.908,00	180.209,29	24.698,71
INVERSOES FINANCEIRAS	,00	,00	,00	,00	,00
TRANSFERENCIAS DE CAPITAL	,00	,00	,00	,00	,00
SOMA DAS DESPESAS CAPITAL	204.908,00	,00	204.908,00	180.209,29	24.698,71
TOTAL	19.406.000,00	,00	19.406.000,00	18.713.417,57	692.582,43

ESTADO DE SANTA CATARINA
SECRETARIA DE ESTADO DA FAZENDA
DIRETORIA DE ORCAMENTACAO

COMPARATIVO DA DESPESA AUTORIZADA COM A REALIZADA
ANEXO 11, DA LEI N. 4320/64 - ADMINISTRACAO DIRETA
RECURSOS DO TESOURO - EXERCICIO DE 2001

EM R$

TITULOS	AUTORIZADA			REALIZADA	DIFERENCA
	CREDITOS ORCAM. E SUPLEMENTARES MENOS ANULACOES	CREDITOS ESPECIAIS EXTRAORDINARIOS	TOTAL		
SEC DE ESTADO DA SAUDE					
DESPESAS CORRENTES					
DESPESAS DE CUSTEIO	158.377.531,00	,00	158.377.531,00	157.858.905,01	518.625,99
TRANSFERENCIAS CORRENTES	27.539.181,00	,00	27.539.181,00	27.523.258,02	15.922,98
SOMA DAS DESPESAS CORRENTES	185.916.712,00	,00	185.916.712,00	185.382.163,03	534.548,97
DESPESAS DE CAPITAL					
INVESTIMENTOS	757.271,00	,00	757.271,00	34.770,96	722.500,04
INVERSOES FINANCEIRAS	,00	,00	,00	,00	,00
TRANSFERENCIAS DE CAPITAL	1.959.000,00	,00	1.959.000,00	995.000,00	964.000,00
SOMA DAS DESPESAS CAPITAL	2.716.271,00	,00	2.716.271,00	1.029.770,96	1.686.500,04
TOTAL	188.632.983,00	,00	188.632.983,00	186.411.933,99	2.221.049,01

ESTADO DE SANTA CATARINA
SECRETARIA DE ESTADO DA FAZENDA
DIRETORIA DE ORCAMENTACAO

COMPARATIVO DA DESPESA AUTORIZADA COM A REALIZADA
ANEXO 11, DA LEI N. 4320/64 - ADMINISTRACAO DIRETA
RECURSOS DO TESOURO - EXERCICIO DE 2001

EM R$

TITULOS	AUTORIZADA			REALIZADA	DIFERENCA
	CREDITOS ORCAM. E SUPLEMENTARES MENOS ANULACOES	CREDITOS ESPECIAIS EXTRAORDINARIOS	TOTAL		
SEC EST SEGUR PUBLICA					
DESPESAS CORRENTES					
DESPESAS DE CUSTEIO	77.450.699,00	,00	77.450.699,00	77.317.119,90	133.579,10
TRANSFERENCIAS CORRENTES	18.456.337,00	,00	18.456.337,00	18.422.641,45	33.695,55
SOMA DAS DESPESAS CORRENTES	95.907.036,00	,00	95.907.036,00	95.739.761,35	167.274,65
DESPESAS DE CAPITAL					
INVESTIMENTOS	,00	,00	,00	,00	,00
INVERSOES FINANCEIRAS	,00	,00	,00	,00	,00
TRANSFERENCIAS DE CAPITAL	,00	,00	,00	,00	,00
SOMA DAS DESPESAS CAPITAL	,00	,00	,00	,00	,00
TOTAL	95.907.036,00	,00	95.907.036,00	95.739.761,35	167.274,65

ESTADO DE SANTA CATARINA
SECRETARIA DE ESTADO DA FAZENDA
DIRETORIA DE ORCAMENTACAO

COMPARATIVO DA DESPESA AUTORIZADA COM A REALIZADA
ANEXO 11, DA LEI N. 4320/64 - ADMINISTRACAO DIRETA
RECURSOS DO TESOURO - EXERCICIO DE 2001

EM R$

TITULOS	AUTORIZADA			REALIZADA	DIFERENCA
	CREDITOS ORCAM. E SUPLEMENTARES MENOS ANULACOES	CREDITOS ESPECIAIS E EXTRAORDINARIOS	TOTAL		
SEC EST FAZENDA					
DESPESAS CORRENTES					
DESPESAS DE CUSTEIO	93.573.988,00	,00	93.573.988,00	89.072.210,79	4.501.777,21
TRANSFERENCIAS CORRENTES	81.705.191,00	,00	81.705.191,00	81.541.301,57	163.889,43
SOMA DAS DESPESAS CORRENTES	175.279.179,00	,00	175.279.179,00	170.613.512,36	4.665.666,64
DESPESAS DE CAPITAL					
INVESTIMENTOS	10.099.576,00	,00	10.099.576,00	6.450.374,22	3.649.201,78
INVERSOES FINANCEIRAS	,00	,00	,00	,00	,00
TRANSFERENCIAS DE CAPITAL	,00	,00	,00	,00	,00
SOMA DAS DESPESAS CAPITAL	10.099.576,00	,00	10.099.576,00	6.450.374,22	3.649.201,78
TOTAL	185.378.755,00	,00	185.378.755,00	177.063.886,58	8.314.868,42

ESTADO DE SANTA CATARINA
SECRETARIA DE ESTADO DA FAZENDA
DIRETORIA DE ORCAMENTACAO

COMPARATIVO DA DESPESA AUTORIZADA COM A REALIZADA
ANEXO 11. DA LEI N. 4320/64 - ADMINISTRACAO DIRETA
RECURSOS DO TESOURO - EXERCICIO DE 2001

EM R$

TITULOS	AUTORIZADA			REALIZADA	DIFERENCA
	CREDITOS ORCAM. E SUPLEMENTARES MENOS ANULACOES	CREDITOS ESPECIAIS EXTRAORDINARIOS	TOTAL		
SEC EST TRANSP OBRAS					
DESPESAS CORRENTES					
DESPESAS DE CUSTEIO	2.712.494,00	,00	2.712.494,00	1.767.474,68	945.019,32
TRANSFERENCIAS CORRENTES	528.000,00	,00	528.000,00	391.643,43	136.356,57
SOMA DAS DESPESAS CORRENTES	3.240.494,00	,00	3.240.494,00	2.159.118,11	1.081.375,89
DESPESAS DE CAPITAL					
INVESTIMENTOS	11.339.633,00	,00	11.339.633,00	1.290.202,79	10.049.430,21
INVERSOES FINANCEIRAS	,00	,00	,00	,00	,00
TRANSFERENCIAS DE CAPITAL	991.000,00	,00	991.000,00	795.604,76	195.395,24
SOMA DAS DESPESAS CAPITAL	12.330.633,00	,00	12.330.633,00	2.085.807,55	10.244.825,45
TOTAL	15.571.127,00	,00	15.571.127,00	4.244.925,66	11.326.201,34

ESTADO DE SANTA CATARINA
SECRETARIA DE ESTADO DA FAZENDA
DIRETORIA DE ORCAMENTACAO

COMPARATIVO DA DESPESA AUTORIZADA COM A REALIZADA
ANEXO 11, DA LEI N. 4320/64 - ADMINISTRACAO DIRETA
RECURSOS DO TESOURO - EXERCICIO DE 2001

EM R$

TITULOS	AUTORIZADA			REALIZADA	DIFERENCA
	CREDITOS ORCAM. E SUPLEMENTARES MENOS ANULACOES	CREDITOS ESPECIAIS E EXTRAORDINARIOS	TOTAL		
SEC EST DES URB MEIO AMBIENTE					
DESPESAS CORRENTES					
DESPESAS DE CUSTEIO	4.472.299,00	,00	4.472.299,00	3.152.350,54	1.319.948,46
TRANSFERENCIAS CORRENTES	8.453.580,00	,00	8.453.580,00	1.929.334,20	6.524.245,80
SOMA DAS DESPESAS CORRENTES	12.925.879,00	,00	12.925.879,00	5.081.684,74	7.844.194,26
DESPESAS DE CAPITAL					
INVESTIMENTOS	1.241.000,00	,00	1.241.000,00	257.313,18	983.686,82
INVERSOES FINANCEIRAS	,00	,00	,00	,00	,00
TRANSFERENCIAS DE CAPITAL	4.947.100,00	,00	4.947.100,00	4.755.800,00	191.300,00
SOMA DAS DESPESAS CAPITAL	6.188.100,00	,00	6.188.100,00	5.013.113,18	1.174.986,82
TOTAL	19.113.979,00	,00	19.113.979,00	10.094.797,92	9.019.181,08

ESTADO DE SANTA CATARINA
SECRETARIA DE ESTADO DA FAZENDA
DIRETORIA DE ORCAMENTACAO

COMPARATIVO DA DESPESA AUTORIZADA COM A REALIZADA
ANEXO 11, DA LEI N. 4320/64 - ADMINISTRACAO DIRETA
RECURSOS DO TESOURO - EXERCICIO DE 2001

EM R$

TITULOS	AUTORIZADA			REALIZADA	DIFERENCA
	CREDITOS ORCAM. E SUPLEMENTARES MENOS ANULACOES	CREDITOS ESPECIAIS EXTRAORDINARIOS	TOTAL		
SEC EST JUST CIDADANIA					
DESPESAS CORRENTES					
DESPESAS DE CUSTEIO	29.138.404,80	,00	29.138.404,80	28.069.743,39	1.068.661,41
TRANSFERENCIAS CORRENTES	15.566.475,48	,00	15.566.475,48	14.917.703,15	648.772,33
SOMA DAS DESPESAS CORRENTES	44.704.880,28	,00	44.704.880,28	42.987.446,54	1.717.433,74
DESPESAS DE CAPITAL					
INVESTIMENTOS	1.843.396,47	,00	1.843.396,47	882.587,53	960.808,94
INVERSOES FINANCEIRAS	,00	,00	,00	,00	,00
TRANSFERENCIAS DE CAPITAL	,00	,00	,00	,00	,00
SOMA DAS DESPESAS CAPITAL	1.843.396,47	,00	1.843.396,47	882.587,53	960.808,94
TOTAL	46.548.276,75	,00	46.548.276,75	43.870.034,07	2.678.242,68

ESTADO DE SANTA CATARINA
SECRETARIA DE ESTADO DA FAZENDA
DIRETORIA DE ORCAMENTACAO

COMPARATIVO DA DESPESA AUTORIZADA COM A REALIZADA
ANEXO 11, DA LEI N. 4320/64 - ADMINISTRACAO DIRETA
RECURSOS DO TESOURO - EXERCICIO DE 2001

EM R$

TITULOS	AUTORIZADA			REALIZADA	DIFERENCA
	CREDITOS ORCAM. E SUPLEMENTARES MENOS ANULACOES	CREDITOS ESPECIAIS E EXTRAORDINARIOS	TOTAL		
POLICIA MILITAR					
DESPESAS CORRENTES					
DESPESAS DE CUSTEIO	248.463.664,60	,00	248.463.664,60	247.953.965,45	509.699,15
TRANSFERENCIAS CORRENTES	71.204.027,00	,00	71.204.027,00	71.149.319,30	54.707,70
SOMA DAS DESPESAS CORRENTES	319.667.691,60	,00	319.667.691,60	319.103.284,75	564.406,85
DESPESAS DE CAPITAL					
INVESTIMENTOS	1.880.000,00	,00	1.880.000,00	1.532.125,39	347.874,61
INVERSOES FINANCEIRAS	,00	,00	,00	,00	,00
TRANSFERENCIAS DE CAPITAL	,00	,00	,00	,00	,00
SOMA DAS DESPESAS CAPITAL	1.880.000,00	,00	1.880.000,00	1.532.125,39	347.874,61
TOTAL	321.547.691,60	,00	321.547.691,60	320.635.410,14	912.281,46

ESTADO DE SANTA CATARINA
SECRETARIA DE ESTADO DA FAZENDA
DIRETORIA DE ORCAMENTACAO

COMPARATIVO DA DESPESA AUTORIZADA COM A REALIZADA
ANEXO 11, DA LEI N. 4320/64 - ADMINISTRACAO DIRETA
RECURSOS DO TESOURO - EXERCICIO DE 2001

EM R$

TITULOS	AUTORIZADA			REALIZADA	DIFERENCA
	CREDITOS ORCAM. E SUPLEMENTARES MENOS ANULACOES	CREDITOS ESPECIAIS E EXTRAORDINARIOS	TOTAL		
SECR ESTADO DE GOVERNO					
DESPESAS CORRENTES					
DESPESAS DE CUSTEIO	18.442.505,00	,00	18.442.505,00	17.620.846,46	821.658,54
TRANSFERENCIAS CORRENTES	304.000,00	,00	304.000,00	228.005,84	75.994,16
SOMA DAS DESPESAS CORRENTES	18.746.505,00	,00	18.746.505,00	17.848.852,30	897.652,70
DESPESAS DE CAPITAL					
INVESTIMENTOS	111.000,00	,00	111.000,00	107.702,99	3.297,01
INVERSOES FINANCEIRAS	,00	,00	,00	,00	,00
TRANSFERENCIAS DE CAPITAL	,00	,00	,00	,00	,00
SOMA DAS DESPESAS CAPITAL	111.000,00	,00	111.000,00	107.702,99	3.297,01
TOTAL	18.857.505,00	,00	18.857.505,00	17.956.555,29	900.949,71

ESTADO DE SANTA CATARINA
SECRETARIA DE ESTADO DA FAZENDA
DIRETORIA DE ORCAMENTACAO

COMPARATIVO DA DESPESA AUTORIZADA COM A REALIZADA
ANEXO 11, DA LEI N. 4320/64 - ADMINISTRACAO DIRETA
RECURSOS DO TESOURO - EXERCICIO DE 2001

EM R$

TITULOS	AUTORIZADA			REALIZADA	DIFERENCA
	CREDITOS ORCAM. E SUPLEMENTARES MENOS ANULACOES	CREDITOS ESPECIAIS EXTRAORDINARIOS	TOTAL		
SECR EST DES ECO INT MERCOSUL					
DESPESAS CORRENTES					
DESPESAS DE CUSTEIO	7.342.171,00	,00	7.342.171,00	6.639.619,73	702.551,27
TRANSFERENCIAS CORRENTES	5.466.270,00	,00	5.466.270,00	4.609.267,18	857.002,82
SOMA DAS DESPESAS CORRENTES	12.808.441,00	,00	12.808.441,00	11.248.886,91	1.559.554,09
DESPESAS DE CAPITAL					
INVESTIMENTOS	292.650,00	,00	292.650,00	216.697,18	75.952,82
INVERSOES FINANCEIRAS	1.000,00	,00	1.000,00	,00	1.000,00
TRANSFERENCIAS DE CAPITAL	1.808.957,00	,00	1.808.957,00	1.298.600,00	510.357,00
SOMA DAS DESPESAS CAPITAL	2.102.607,00	,00	2.102.607,00	1.515.297,18	587.309,82
TOTAL	14.911.048,00	,00	14.911.048,00	12.764.184,09	2.146.863,91

ESTADO DE SANTA CATARINA
SECRETARIA DE ESTADO DA FAZENDA
DIRETORIA DE ORCAMENTACAO

COMPARATIVO DA DESPESA AUTORIZADA COM A REALIZADA
ANEXO 11, DA LEI N. 4320/64 - ADMINISTRACAO DIRETA
RECURSOS DO TESOURO - EXERCICIO DE 2001

EM R$

TITULOS	AUTORIZADA			REALIZADA	DIFERENCA
	CREDITOS ORCAM. E SUPLEMENTARES MENOS ANULACOES	CREDITOS ESPECIAIS EXTRAORDINARIOS	TOTAL		
ENCARGOS GERAIS ESTADO					
DESPESAS CORRENTES					
DESPESAS DE CUSTEIO	125.700.000,00	,00	125.700.000,00	5.576.452,40	120.123.547,60
TRANSFERENCIAS CORRENTES	262.212.500,00	,00	262.212.500,00	255.181.800,51	7.030.699,49
SOMA DAS DESPESAS CORRENTES	387.912.500,00	,00	387.912.500,00	260.758.252,91	127.154.247,09
DESPESAS DE CAPITAL					
INVESTIMENTOS	1.151.000,00	,00	1.151.000,00	1.100.000,00	51.000,00
INVERSOES FINANCEIRAS	1.370.653.001,41	,00	1.370.653.001,41	9.141.001,41	1.361.512.000,00
TRANSFERENCIAS DE CAPITAL	809.182.000,00	,00	809.182.000,00	182.026.415,20	627.155.584,80
SOMA DAS DESPESAS CAPITAL	2.180.986.001,41	,00	2.180.986.001,41	192.267.416,61	1.988.718.584,80
TOTAL	2.568.898.501,41	,00	2.568.898.501,41	453.025.669,52	2.115.872.831,89

ESTADO DE SANTA CATARINA
SECRETARIA DE ESTADO DA FAZENDA
DIRETORIA DE ORCAMENTACAO

COMPARATIVO DA DESPESA AUTORIZADA COM A REALIZADA
ANEXO 11, DA LEI N. 4320/64 - ADMINISTRACAO DIRETA
RECURSOS DO TESOURO - EXERCICIO DE 2001

EM R$

TITULOS	AUTORIZADA			REALIZADA	DIFERENCA
	CREDITOS ORCAM. E SUPLEMENTARES MENOS ANULACOES	CREDITOS ESPECIAIS E EXTRAORDINARIOS	TOTAL		
TRANSFERENCIAS A MUNICIPIOS					
DESPESAS CORRENTES					
DESPESAS DE CUSTEIO	,00	,00	,00	,00	,00
TRANSFERENCIAS CORRENTES	1.028.416.006,00	,00	1.028.416.006,00	1.007.761.886,75	20.654.119,25
SOMA DAS DESPESAS CORRENTES	1.028.416.006,00	,00	1.028.416.006,00	1.007.761.886,75	20.654.119,25
DESPESAS DE CAPITAL					
INVESTIMENTOS	,00	,00	,00	,00	,00
INVERSOES FINANCEIRAS	,00	,00	,00	,00	,00
TRANSFERENCIAS DE CAPITAL	,00	,00	,00	,00	,00
SOMA DAS DESPESAS CAPITAL	,00	,00	,00	,00	,00
TOTAL	1.028.416.006,00	,00	1.028.416.006,00	1.007.761.886,75	20.654.119,25

ESTADO DE SANTA CATARINA
SECRETARIA DE ESTADO DA FAZENDA
DIRETORIA DE ORCAMENTACAO

COMPARATIVO DA DESPESA AUTORIZADA COM A REALIZADA
ANEXO 11, DA LEI N. 4320/64 - ADMINISTRACAO DIRETA
RECURSOS DO TESOURO - EXERCICIO DE 2001

EM R$

TITULOS	AUTORIZADA			REALIZADA	DIFERENCA
	CREDITOS ORCAM. E SUPLEMENTARES MENOS ANULACOES	CREDITOS ESPECIAIS EXTRAORDINARIOS	TOTAL		
RESERVA DE CONTINGENCIA					
DESPESAS CORRENTES					
DESPESAS DE CUSTEIO	410,63	,00	410,63	,00	410,63
TRANSFERENCIAS CORRENTES	,00	,00	,00	,00	,00
SOMA DAS DESPESAS CORRENTES	410,63	,00	410,63	,00	410,63
DESPESAS DE CAPITAL					
INVESTIMENTOS	,00	,00	,00	,00	,00
INVERSOES FINANCEIRAS	,00	,00	,00	,00	,00
TRANSFERENCIAS DE CAPITAL	,00	,00	,00	,00	,00
SOMA DAS DESPESAS CAPITAL	,00	,00	,00	,00	,00
TOTAL	410,63	,00	410,63	,00	410,63

ESTADO DE SANTA CATARINA
SECRETARIA DE ESTADO DA FAZENDA
DIRETORIA DE ORCAMENTACAO

CONSOLIDACAO DA DESPESA POR SUA NATUREZA - ADMINISTRACAO DIRETA
RECURSOS DO TESOURO - EXERCICIO DE 2001

EM R$

CODIGO	ESPECIFICACAO	V A L O R	%
3000.00	DESPESAS CORRENTES	3.610.503.096,72	93,37
3100.00	DESPESAS DE CUSTEIO	1.541.568.970,51	39,86
3110.00	PESSOAL	1.177.225.176,29	30,44
3111.00	PESSOAL CIVIL	866.666.821,27	22,41
3112.00	PESSOAL MILITAR	215.968.961,41	5,58
3113.00	OBRIGACOES PATRONAIS	94.589.393,61	2,44
3120.00	MATERIAL DE CONSUMO	34.959.653,40	,90
3130.00	SERVICOS DE TERCEIROS E ENCARGOS	290.633.827,58	7,51
3131.00	REMUNERACAO DE SERVICOS PESSOAIS	11.008.910,13	,28
3132.00	OUTROS SERVICOS E ENCARGOS	279.624.917,45	7,23
3190.00	DIVERSOS DESPESAS DE CUSTEIO	38.750.313,24	1,00
3191.00	SENTENCAS JUDICIAIS	21.703.026,00	,56
3192.00	DESPESAS DE EXERCICIOS ANTERIORES.	17.047.287,24	,44
3200.00	TRANSFERENCIAS CORRENTES.	2.068.934.126,21	53,50
3210.00	TRANSFERENCIAS INTRAGOVERNAMENTAIS	134.087.910,39	3,46
3212.00	SUBVENCOES ECONOMICAS.	134.087.910,39	3,46
3220.00	TRANSFERENCIAS INTERGOVERNAMENTAIS	1.046.135.903,11	27,05
3221.00	TRANSFERENCIAS A UNIAO.	23.205,51	,00
3223.00	TRANSFERENCIAS A MUNICIPIO.	1.046.112.697,60	27,05
3230.00	TRANSFERENCIAS A INSTITUICOES PRIVADAS	42.983.329,06	1,11
3231.00	SUBVENCOES SOCIAIS.	42.983.329,06	1,11
3250.00	TRANSFERENCIAS A PESSOAS.	595.062.635,74	15,38
3251.00	INATIVOS.	565.499.993,94	14,62
3252.00	PENSIONISTAS.	12.034.187,11	,31
3253.00	SALARIO FAMILIA.	373.759,11	,00
3254.00	APOIO FINANCEIRO A ESTUDANTES.	16.556.332,79	,42
3255.00	ASSISTENCIA MEDICO-HOSPITALAR.	33.200,17	,00
3259.00	OUTRAS TRANSFERENCIAS A PESSOAS.	565.162,62	,01
3260.00	ENCARGOS DA DIVIDA INTERNA.	200.227.131,60	5,17
3261.00	JUROS DA DIVIDA CONTRATADA.	196.392.815,81	5,07
3262.00	OUTROS ENCARGOS DA DIVIDA CONTRATADA.	3.777.874,09	,09
3265.00	JUROS DE OUTRAS DIVIDAS.	56.441,70	,00
3270.00	ENCARGOS DA DIVIDA EXTERNA.	25.720.004,62	,66
3271.00	JUROS DA DIVIDA CONTRATADA.	25.619.800,54	,66
3272.00	OUTROS ENCARGOS DA DIVIDA CONTRATADA.	100.204,08	,00
3280.00	CONTRIBUICOES PARA FORMACAO DO PATRIMONIO DO SER	19.656.586,31	,50
3290.00	DIVERSAS TRANSFERENCIAS CORRENTES	5.060.625,38	,13
3291.00	SENTENCAS JUDICIAIS	541.338,99	,01
3292.00	DESPESAS DE EXERCICIOS ANTERIORES	4.519.286,39	,11
4000.00	DESPESAS DE CAPITAL	256.203.983,45	6,62
4100.00	INVESTIMENTOS	53.300.961,00	1,37
4110.00	OBRAS E INSTALACOES	19.102.908,91	,49
4120.00	EQUIPAMENTOS E MATERIAL PERMANENTE	20.721.349,17	,53
4140.00	CONSTITUICAO OU AUMENTO DE CAPITAL DE EMPRESAS I	13.476.702,92	,34
4200.00	INVERSOES FINANCEIRAS	10.336.428,49	,26

CONTINUA

ESTADO DE SANTA CATARINA
SECRETARIA DE ESTADO DA FAZENDA
DIRETORIA DE ORCAMENTACAO

CONSOLIDACAO DA DESPESA POR SUA NATUREZA - ADMINISTRACAO DIRETA
RECURSOS DO TESOURO - EXERCICIO DE 2001

EM R$

CODIGO	ESPECIFICACAO	VALOR	%
	CONTINUACAO		
4210.00	AQUISICAO DE IMOVEIS	1.195.427,08	,03
4260.00	CONSTITUICAO OU AUMENTO DE CAPITAL DE EMPRESAS C	9.141.001,41	,23
4300.00	TRANSFERENCIAS DE CAPITAL	192.566.593,96	4,98
4320.00	TRANSFERENCIAS INTERGOVERNAMENTAIS	16.220.792,53	,41
4323.00	TRANSFERENCIAS A MUNICIPIOS	16.220.792,53	,41
4330.00	TRANSFERENCIAS A INSTITUICOES PRIVADAS	5.848.150,46	,15
4331.00	AUXILIOS PARA DESPESAS DE CAPITAL	5.840.734,44	,15
4332.00	CONTRIBUICOES PARA DESPESAS DE CAPITAL	7.416,02	,00
4350.00	AMORTIZACAO DA DIVIDA INTERNA	119.017.131,34	3,07
4351.00	AMORTIZACAO DA DIVIDA CONTRATADA	119.017.131,34	3,07
4360.00	AMORTIZACAO DA DIVIDA EXTERNA	51.480.519,63	1,33
4361.00	AMORTIZACAO DA DIVIDA CONTRATADA	51.480.519,63	1,33
	T O T A L	3.866.707.080,17	100,00

ESTADO DE SANTA CATARINA
SECRETARIA DE ESTADO DA FAZENDA
DIRETORIA DE ORCAMENTACAO

CLASSIFICACAO DA DESPESA SEGUNDO A SUA NATUREZA - ADMINISTRACAO DIRETA
RECURSOS DO TESOURO - EXERCICIO DE 2001

ORGAO : ASSEMBLEIA LEGISLATIVA DO ESTADO

EM R$

CODIGO	ESPECIFICACAO	VALOR
I3000.00	DESPESAS CORRENTES	111.507.505,40
I3100.00	DESPESAS DE CUSTEIO	86.695.122,66
I3110.00	PESSOAL	70.502.845,12
I3111.00	PESSOAL CIVIL	59.672.487,56
I3113.00	OBRIGACOES PATRONAIS	10.830.357,56
I3120.00	MATERIAL DE CONSUMO	1.548.652,89
I3130.00	SERVICOS DE TERC.E ENCARGOS	13.611.831,09
I3132.00	OUTROS SERV.E ENCARGOS	13.611.831,09
I3190.00	DIVERSAS DESPESAS DE CUSTEIO	1.031.793,56
I3192.00	DESP. DE EXERC. ANTERIORES	1.031.793,56
I3200.00	TRANSFERENCIAS CORRENTES	24.812.382,74
I3230.00	TRANSF. A INST. PRIVADAS.	4.381.731,95
I3231.00	SUBVENCOES SOCIAIS	4.381.731,95
I3250.00	TRANSFERENCIAS A PESSOAS	20.031.521,25
I3251.00	INATIVOS	19.958.626,84
I3253.00	SALARIO-FAMILIA.	619,38
I3255.00	ASSISTENCIA MEDICO-HOSPITALAR	33.200,17
I3259.00	OUTRAS TRANSF. A PESSOAS	39.074,86
I3290.00	DIVERSAS TRANSF. CORRENTES	399.129,54
I3291.00	SENTENCAS JUDICIAIS	236.083,99
I3292.00	DESP. DE EXERCICIOS ANTERIORES	163.045,55
I4000.00	DESPESAS DE CAPITAL	594.962,98
I4100.00	INVESTIMENTOS	594.962,98
I4120.00	EQUIP. E MATERIAL PERMANENTE	594.962,98
	T O T A L	112.102.468,38

ESTADO DE SANTA CATARINA
SECRETARIA DE ESTADO DA FAZENDA
DIRETORIA DE ORCAMENTACAO

CLASSIFICACAO DA DESPESA SEGUNDO A SUA NATUREZA - ADMINISTRACAO DIRETA
RECURSOS DO TESOURO - EXERCICIO DE 2001

ORGAO : TRIBUNAL DE CONTAS DO ESTADO — EM R$

CODIGO	ESPECIFICACAO	VALOR
3000.00	DESPESAS CORRENTES	34.176.195,66
3100.00	DESPESAS DE CUSTEIO	22.681.608,67
3110.00	PESSOAL	19.667.787,87
3111.00	PESSOAL CIVIL	18.905.767,83
3113.00	OBRIGACOES PATRONAIS	762.020,04
3120.00	MATERIAL DE CONSUMO	542.507,39
3130.00	SERVICOS DE TERC.E ENCARGOS	2.278.576,79
3132.00	OUTROS SERV.E ENCARGOS	2.278.576,79
3190.00	DIVERSAS DESPESAS DE CUSTEIO	192.736,62
3192.00	DESP. DE EXERC. ANTERIORES	192.736,62
3200.00	TRANSFERENCIAS CORRENTES	11.494.586,99
3250.00	TRANSFERENCIAS A PESSOAS	11.075.929,73
3251.00	INATIVOS	11.072.780,03
3259.00	OUTRAS TRANSF. A PESSOAS	3.149,70
3290.00	DIVERSAS TRANSF. CORRENTES	418.657,26
3292.00	DESP. DE EXERCICIOS ANTERIORES	418.657,26
4000.00	DESPESAS DE CAPITAL	860.774,95
4100.00	INVESTIMENTOS	860.774,95
4120.00	EQUIP. E MATERIAL PERMANENTE	860.774,95
	T O T A L	35.036.970,61

ESTADO DE SANTA CATARINA
SECRETARIA DE ESTADO DA FAZENDA
DIRETORIA DE ORCAMENTACAO

CLASSIFICACAO DA DESPESA SEGUNDO A SUA NATUREZA - ADMINISTRACAO DIRETA
RECURSOS DO TESOURO - EXERCICIO DE 2001

ORGAO : TRIBUNAL DE JUSTICA DO ESTADO — EM R$

CODIGO	ESPECIFICACAO	VALOR
3000.00	DESPESAS CORRENTES	219.951.848,19
3100.00	DESPESAS DE CUSTEIO	167.156.293,03
3110.00	PESSOAL	127.832.000,00
3111.00	PESSOAL CIVIL	123.032.000,00
3113.00	OBRIGACOES PATRONAIS	4.800.000,00
3120.00	MATERIAL DE CONSUMO	3.076.032,39
3130.00	SERVICOS DE TERC.E ENCARGOS	11.980.827,65
3131.00	REMUN.DE SERV.PESSOAIS	915.736,52
3132.00	OUTROS SERV.E ENCARGOS	11.065.091,13
3190.00	DIVERSAS DESPESAS DE CUSTEIO	24.267.432,99
3191.00	SENTENCAS JUDICIAIS	20.141.040,00
3192.00	DESP. DE EXERC. ANTERIORES	4.126.392,99
3200.00	TRANSFERENCIAS CORRENTES	52.795.555,16
3250.00	TRANSFERENCIAS A PESSOAS	50.993.596,63
3251.00	INATIVOS	50.864.749,13
3253.00	SALARIO-FAMILIA.	31.317,28
3259.00	OUTRAS TRANSF. A PESSOAS	97.530,22
3290.00	DIVERSAS TRANSF. CORRENTES	1.801.958,53
3291.00	SENTENCAS JUDICIAIS	305.255,00
3292.00	DESP. DE EXERCICIOS ANTERIORES	1.496.703,53
4000.00	DESPESAS DE CAPITAL	480.006,23
4100.00	INVESTIMENTOS	480.006,23
4110.00	OBRAS E INSTALACOES	132.000,00
4120.00	EQUIP. E MATERIAL PERMANENTE	348.006,23
	T O T A L	220.431.854,42

ESTADO DE SANTA CATARINA
SECRETARIA DE ESTADO DA FAZENDA
DIRETORIA DE ORCAMENTACAO

CLASSIFICACAO DA DESPESA SEGUNDO A SUA NATUREZA - ADMINISTRACAO DIRETA
RECURSOS DO TESOURO - EXERCICIO DE 2001

ORGAO : MINISTERIO PUBLICO — EM R$

CODIGO	ESPECIFICACAO	VALOR
I3000.00	DESPESAS CORRENTES	77.315.878,12
I3100.00	DESPESAS DE CUSTEIO	53.394.502,69
I3110.00	PESSOAL	47.539.873,86
I3111.00	PESSOAL CIVIL	45.359.148,16
I3112.00	PESSOAL MILITAR	125.249,80
I3113.00	OBRIGACOES PATRONAIS	2.055.475,90
I3120.00	MATERIAL DE CONSUMO	489.177,64
I3130.00	SERVICOS DE TERC.E ENCARGOS	3.769.334,77
I3131.00	REMUN.DE SERV.PESSOAIS	927.246,10
I3132.00	OUTROS SERV.E ENCARGOS	2.842.088,67
I3190.00	DIVERSAS DESPESAS DE CUSTEIO	1.596.116,42
I3192.00	DESP. DE EXERC. ANTERIORES	1.596.116,42
I3200.00	TRANSFERENCIAS CORRENTES	23.921.375,43
I3250.00	TRANSFERENCIAS A PESSOAS	23.013.010,07
I3251.00	INATIVOS	22.972.130,41
I3259.00	OUTRAS TRANSF. A PESSOAS	40.879,66
I3290.00	DIVERSAS TRANSF. CORRENTES	908.365,36
I3292.00	DESP. DE EXERCICIOS ANTERIORES	908.365,36
I4000.00	DESPESAS DE CAPITAL	373.302,19
I4100.00	INVESTIMENTOS	373.302,19
I4120.00	EQUIP. E MATERIAL PERMANENTE	373.302,19
	T O T A L	77.689.180,31

ESTADO DE SANTA CATARINA
SECRETARIA DE ESTADO DA FAZENDA
DIRETORIA DE ORCAMENTACAO

CLASSIFICACAO DA DESPESA SEGUNDO A SUA NATUREZA - ADMINISTRACAO DIRETA
RECURSOS DO TESOURO - EXERCICIO DE 2001

ORGAO : GABINETE DO GOVERNADOR DO ESTADO — EM R$

CODIGO	ESPECIFICACAO	VALOR
I3000.00	DESPESAS CORRENTES	28.736.789,68
I3100.00	DESPESAS DE CUSTEIO	23.733.081,54
I3110.00	PESSOAL	11.800.856,37
I3111.00	PESSOAL CIVIL	10.891.549,86
I3113.00	OBRIGACOES PATRONAIS	909.306,51
I3120.00	MATERIAL DE CONSUMO	622.556,14
I3130.00	SERVICOS DE TERC.E ENCARGOS	9.697.293,57
I3131.00	REMUN.DE SERV.PESSOAIS	12.387,65
I3132.00	OUTROS SERV.E ENCARGOS	9.684.905,92
I3190.00	DIVERSAS DESPESAS DE CUSTEIO	1.612.375,46
I3191.00	SENTENCAS JUDICIAIS	1.561.986,00
I3192.00	DESP. DE EXERC. ANTERIORES	50.389,46
I3200.00	TRANSFERENCIAS CORRENTES	5.003.708,14
I3230.00	TRANSF. A INST. PRIVADAS.	106.810,00
I3231.00	SUBVENCOES SOCIAIS	106.810,00
I3250.00	TRANSFERENCIAS A PESSOAS	4.886.255,34
I3251.00	INATIVOS	4.886.073,34
I3253.00	SALARIO-FAMILIA.	182,00
I3290.00	DIVERSAS TRANSF. CORRENTES	10.642,80
I3292.00	DESP. DE EXERCICIOS ANTERIORES	10.642,80
I4000.00	DESPESAS DE CAPITAL	607.674,40
I4100.00	INVESTIMENTOS	405.243,61
I4110.00	OBRAS E INSTALACOES	66.150,03
I4120.00	EQUIP. E MATERIAL PERMANENTE	339.093,58
I4300.00	TRANSFERENCIAS DE CAPITAL	202.430,79
I4320.00	TRANSF. INTERGOVERNAMENTAIS	120.503,79
I4323.00	TRANSFERENCIAS A MUNICIPIOS	120.503,79
I4330.00	TRANSF.A INSTITUICOES PRIVADAS	81.927,00
I4331.00	AUX. PARA DESPESAS DE CAPITAL	81.927,00
	T O T A L	29.344.464,08

ESTADO DE SANTA CATARINA
SECRETARIA DE ESTADO DA FAZENDA
DIRETORIA DE ORCAMENTACAO

CLASSIFICACAO DA DESPESA SEGUNDO A SUA NATUREZA - ADMINISTRACAO DIRETA
RECURSOS DO TESOURO - EXERCICIO DE 2001

ORGAO : GABINETE DO VICE - GOVERNADOR DO ESTADO

EM R$

CODIGO	ESPECIFICACAO	VALOR
I3000.00	DESPESAS CORRENTES	1.349.384,76
I3100.00	DESPESAS DE CUSTEIO	1.162.023,72
I3110.00	PESSOAL	593.985,23
I3111.00	PESSOAL CIVIL	522.087,40
I3113.00	OBRIGACOES PATRONAIS	71.897,83
I3120.00	MATERIAL DE CONSUMO	55.962,75
I3130.00	SERVICOS DE TERC.E ENCARGOS	507.496,11
I3131.00	REMUN.DE SERV.PESSOAIS	2.640,00
I3132.00	OUTROS SERV.E ENCARGOS	504.856,11
I3190.00	DIVERSAS DESPESAS DE CUSTEIO	4.579,63
I3192.00	DESP. DE EXERC. ANTERIORES	4.579,63
I3200.00	TRANSFERENCIAS CORRENTES	187.361,04
I3250.00	TRANSFERENCIAS A PESSOAS	187.361,04
I3251.00	INATIVOS	187.335,04
I3253.00	SALARIO-FAMILIA.	26,00
I4000.00	DESPESAS DE CAPITAL	43.194,54
I4100.00	INVESTIMENTOS	43.194,54
I4120.00	EQUIP. E MATERIAL PERMANENTE	43.194,54
	T O T A L	1.392.579,30

ESTADO DE SANTA CATARINA
SECRETARIA DE ESTADO DA FAZENDA
DIRETORIA DE ORCAMENTACAO

CLASSIFICACAO DA DESPESA SEGUNDO A SUA NATUREZA - ADMINISTRACAO DIRETA
RECURSOS DO TESOURO - EXERCICIO DE 2001

ORGAO : PROCURADORIA GERAL JUNTO AO TRIBUNAL DE CONTAS — EM R$

CODIGO	ESPECIFICACAO	VALOR
3000.00	DESPESAS CORRENTES	4.295.735,99
3100.00	DESPESAS DE CUSTEIO	2.443.573,96
3110.00	PESSOAL	2.280.457,25
3111.00	PESSOAL CIVIL	2.028.438,34
3113.00	OBRIGACOES PATRONAIS	252.018,91
3120.00	MATERIAL DE CONSUMO	32.619,41
3130.00	SERVICOS DE TERC.E ENCARGOS	126.147,52
3131.00	REMUN.DE SERV.PESSOAIS	2.944,76
3132.00	OUTROS SERV.E ENCARGOS	123.202,76
3190.00	DIVERSAS DESPESAS DE CUSTEIO	4.349,78
3192.00	DESP. DE EXERC. ANTERIORES	4.349,78
3200.00	TRANSFERENCIAS CORRENTES	1.852.162,03
3250.00	TRANSFERENCIAS A PESSOAS	1.852.162,03
3251.00	INATIVOS	1.852.162,03
4000.00	DESPESAS DE CAPITAL	29.913,05
4100.00	INVESTIMENTOS	29.913,05
4120.00	EQUIP. E MATERIAL PERMANENTE	29.913,05
	T O T A L	4.325.649,04

ESTADO DE SANTA CATARINA
SECRETARIA DE ESTADO DA FAZENDA
DIRETORIA DE ORCAMENTACAO

CLASSIFICACAO DA DESPESA SEGUNDO A SUA NATUREZA - ADMINISTRACAO DIRETA
RECURSOS DO TESOURO - EXERCICIO DE 2001

ORGAO : SECRETARIA DE ESTADO DO DESENVOLVIMENTO RURAL E DA AGRICULTURA — EM R$

CODIGO	ESPECIFICACAO	VALOR
3000.00	DESPESAS CORRENTES	137.925.592,23
3100.00	DESPESAS DE CUSTEIO	10.590.221,19
3110.00	PESSOAL	3.501.232,00
3111.00	PESSOAL CIVIL	3.066.233,97
3113.00	OBRIGACOES PATRONAIS	434.998,03
3120.00	MATERIAL DE CONSUMO	317.899,81
3130.00	SERVICOS DE TERC.E ENCARGOS	6.766.304,70
3131.00	REMUN.DE SERV.PESSOAIS	72.313,13
3132.00	OUTROS SERV.E ENCARGOS	6.693.991,57
3190.00	DIVERSAS DESPESAS DE CUSTEIO	4.784,68
3192.00	DESP. DE EXERC. ANTERIORES	4.784,68
3200.00	TRANSFERENCIAS CORRENTES	127.335.371,04
3210.00	TRANSF. INTRAGOVERNAMENTAIS.	123.564.184,67
3212.00	SUBVENCOES ECONOMICAS	123.564.184,67
3220.00	TRANSF. INTERGOVERNAMENTAIS.	29.800,00
3223.00	TRANSFERENCIAS A MUNICIPIO.	29.800,00
3250.00	TRANSFERENCIAS A PESSOAS	3.741.386,37
3251.00	INATIVOS	3.739.594,97
3253.00	SALARIO-FAMILIA.	1.791,40
4000.00	DESPESAS DE CAPITAL	14.119.208,44
4100.00	INVESTIMENTOS	13.769.212,23
4110.00	OBRAS E INSTALACOES	1.126.949,47
4120.00	EQUIP. E MATERIAL PERMANENTE	265.559,84
4140.00	CONST.AUMENTO CAP.EMP.IND.AGRI	12.376.702,92
4300.00	TRANSFERENCIAS DE CAPITAL	349.996,21
4320.00	TRANSF. INTERGOVERNAMENTAIS	170.000,00
4323.00	TRANSFERENCIAS A MUNICIPIOS	170.000,00
4330.00	TRANSF.A INSTITUICOES PRIVADAS	179.996,21
4331.00	AUX. PARA DESPESAS DE CAPITAL	179.996,21
	T O T A L	152.044.800,67

ESTADO DE SANTA CATARINA
SECRETARIA DE ESTADO DA FAZENDA
DIRETORIA DE ORCAMENTACAO

CLASSIFICACAO DA DESPESA SEGUNDO A SUA NATUREZA - ADMINISTRACAO DIRETA
RECURSOS DO TESOURO - EXERCICIO DE 2001

ORGAO : SECRETARIA DE ESTADO DA EDUCACAO E DO DESPORTO

EM R$

CODIGO	ESPECIFICACAO	VALOR
I3000.00	DESPESAS CORRENTES	811.062.733,65
I3100.00	DESPESAS DE CUSTEIO	490.807.071,20
I3110.00	PESSOAL	353.395.779,93
I3111.00	PESSOAL CIVIL	316.964.709,51
I3113.00	OBRIGACOES PATRONAIS	36.431.070,42
I3120.00	MATERIAL DE CONSUMO	24.305.936,04
I3130.00	SERVICOS DE TERC.E ENCARGOS	109.312.531,08
I3131.00	REMUN.DE SERV.PESSOAIS	5.684.905,11
I3132.00	OUTROS SERV.E ENCARGOS	103.627.625,97
I3190.00	DIVERSAS DESPESAS DE CUSTEIO	3.792.824,15
I3192.00	DESP. DE EXERC. ANTERIORES	3.792.824,15
I3200.00	TRANSFERENCIAS CORRENTES	320.255.662,45
I3220.00	TRANSF. INTERGOVERNAMENTAIS.	33.530.396,43
I3221.00	TRANSFERENCIAS A UNIAO.	23.205,51
I3223.00	TRANSFERENCIAS A MUNICIPIO.	33.507.190,92
I3230.00	TRANSF. A INST. PRIVADAS.	27.731.303,28
I3231.00	SUBVENCOES SOCIAIS	27.731.303,28
I3250.00	TRANSFERENCIAS A PESSOAS	258.405.653,41
I3251.00	INATIVOS	241.522.238,33
I3253.00	SALARIO-FAMILIA.	327.082,29
I3254.00	AP. FINACEIRO A ESTUDANTES	16.556.332,79
I3290.00	DIVERSAS TRANSF. CORRENTES	588.309,33
I3292.00	DESP. DE EXERCICIOS ANTERIORES	588.309,33
I4000.00	DESPESAS DE CAPITAL	26.696.331,44
I4100.00	INVESTIMENTOS	23.951.038,36
I4110.00	OBRAS E INSTALACOES	14.397.792,55
I4120.00	EQUIP. E MATERIAL PERMANENTE	9.553.245,81
I4200.00	INVERSOES FINANCEIRAS	1.195.427,08
I4210.00	AQUISICAO DE IMOVEIS	1.195.427,08
I4300.00	TRANSFERENCIAS DE CAPITAL	1.549.866,00
I4320.00	TRANSF. INTERGOVERNAMENTAIS	1.549.866,00
I4323.00	TRANSFERENCIAS A MUNICIPIOS	1.549.866,00
	T O T A L	837.759.065,09

ESTADO DE SANTA CATARINA
SECRETARIA DE ESTADO DA FAZENDA
DIRETORIA DE ORCAMENTACAO

CLASSIFICACAO DA DESPESA SEGUNDO A SUA NATUREZA - ADMINISTRACAO DIRETA
RECURSOS DO TESOURO - EXERCICIO DE 2001

ORGAO : SECRETARIA DE ESTADO DO DESENVOLVIMENTO SOCIAL E DA FAMILIA — EM R$

CODIGO	ESPECIFICACAO	VALOR
I3000.00	DESPESAS CORRENTES	46.963.375,01
I3100.00	DESPESAS DE CUSTEIO	35.569.020,89
I3110.00	PESSOAL	5.960.749,90
I3111.00	PESSOAL CIVIL	5.533.981,63
I3113.00	OBRIGACOES PATRONAIS	426.768,27
I3120.00	MATERIAL DE CONSUMO	906.599,93
I3130.00	SERVICOS DE TERC.E ENCARGOS	28.645.252,23
I3131.00	REMUN.DE SERV.PESSOAIS	208.409,28
I3132.00	OUTROS SERV.E ENCARGOS	28.436.842,95
I3190.00	DIVERSAS DESPESAS DE CUSTEIO	56.418,83
I3192.00	DESP. DE EXERC. ANTERIORES	56.418,83
I3200.00	TRANSFERENCIAS CORRENTES	11.394.354,12
I3210.00	TRANSF. INTRAGOVERNAMENTAIS.	6.266.966,40
I3212.00	SUBVENCOES ECONOMICAS	6.266.966,40
I3220.00	TRANSF. INTERGOVERNAMENTAIS.	1.201.270,07
I3223.00	TRANSFERENCIAS A MUNICIPIO.	1.201.270,07
I3230.00	TRANSF. A INST. PRIVADAS.	2.806.045,75
I3231.00	SUBVENCOES SOCIAIS	2.806.045,75
I3250.00	TRANSFERENCIAS A PESSOAS	1.115.245,14
I3251.00	INATIVOS	1.113.919,14
I3253.00	SALARIO-FAMILIA.	1.326,00
I3290.00	DIVERSAS TRANSF. CORRENTES	4.826,76
I3292.00	DESP. DE EXERCICIOS ANTERIORES	4.826,76
I4000.00	DESPESAS DE CAPITAL	1.334.210,33
I4100.00	INVESTIMENTOS	741.329,33
I4120.00	EQUIP. E MATERIAL PERMANENTE	741.329,33
I4300.00	TRANSFERENCIAS DE CAPITAL	592.881,00
I4320.00	TRANSF. INTERGOVERNAMENTAIS	418.991,00
I4323.00	TRANSFERENCIAS A MUNICIPIOS	418.991,00
I4330.00	TRANSF.A INSTITUICOES PRIVADAS	173.890,00
I4331.00	AUX. PARA DESPESAS DE CAPITAL	173.890,00
	T O T A L	48.297.585,34

ESTADO DE SANTA CATARINA
SECRETARIA DE ESTADO DA FAZENDA
DIRETORIA DE ORCAMENTACAO

CLASSIFICACAO DA DESPESA SEGUNDO A SUA NATUREZA - ADMINISTRACAO DIRETA
RECURSOS DO TESOURO - EXERCICIO DE 2001

ORGAO : SECRETARIA DE ESTADO DA ADMINISTRACAO — EM R$

CODIGO	ESPECIFICACAO	VALOR
3000.00	DESPESAS CORRENTES	18.538.208,28
3100.00	DESPESAS DE CUSTEIO	12.307.762,61
3110.00	PESSOAL	5.887.033,84
3111.00	PESSOAL CIVIL	5.035.047,94
3113.00	OBRIGACOES PATRONAIS	851.985,90
3120.00	MATERIAL DE CONSUMO	168.707,61
3130.00	SERVICOS DE TERC.E ENCARGOS	3.239.188,27
3131.00	REMUN.DE SERV.PESSOAIS	37.894,52
3132.00	OUTROS SERV.E ENCARGOS	3.201.293,75
3190.00	DIVERSAS DESPESAS DE CUSTEIO	12.832,89
3192.00	DESP. DE EXERC. ANTERIORES	12.832,89
3200.00	TRANSFERENCIAS CORRENTES	6.225.445,67
3250.00	TRANSFERENCIAS A PESSOAS	6.211.453,56
3251.00	INATIVOS	6.211.448,36
3253.00	SALARIO-FAMILIA.	5,20
3290.00	DIVERSAS TRANSF. CORRENTES	13.992,11
3292.00	DESP. DE EXERCICIOS ANTERIORES	13.992,11
4000.00	DESPESAS DE CAPITAL	180.209,29
4100.00	INVESTIMENTOS	180.209,29
4110.00	OBRAS E INSTALACOES	84.444,44
4120.00	EQUIP. E MATERIAL PERMANENTE	95.764,85
	T O T A L	18.713.417,57

ESTADO DE SANTA CATARINA
SECRETARIA DE ESTADO DA FAZENDA
DIRETORIA DE ORCAMENTACAO

CLASSIFICACAO DA DESPESA SEGUNDO A SUA NATUREZA - ADMINISTRACAO DIRETA
RECURSOS DO TESOURO - EXERCICIO DE 2001

ORGAO : SECRETARIA DE ESTADO DA SAUDE

EM R$

CODIGO	ESPECIFICACAO	VALOR
3000.00	DESPESAS CORRENTES	185.382.163,03
3100.00	DESPESAS DE CUSTEIO	157.858.905,01
3110.00	PESSOAL	132.713.924,31
3111.00	PESSOAL CIVIL	119.823.985,50
3113.00	OBRIGACOES PATRONAIS	12.889.938,81
3120.00	MATERIAL DE CONSUMO	414.426,47
3130.00	SERVICOS DE TERC.E ENCARGOS	24.411.897,94
3131.00	REMUN.DE SERV.PESSOAIS	2.286.540,32
3132.00	OUTROS SERV.E ENCARGOS	22.125.357,62
3190.00	DIVERSAS DESPESAS DE CUSTEIO	318.656,29
3192.00	DESP. DE EXERC. ANTERIORES	318.656,29
3200.00	TRANSFERENCIAS CORRENTES	27.523.258,02
3220.00	TRANSF. INTERGOVERNAMENTAIS.	25.000,00
3223.00	TRANSFERENCIAS A MUNICIPIO.	25.000,00
3250.00	TRANSFERENCIAS A PESSOAS	27.477.323,25
3251.00	INATIVOS	27.473.490,85
3253.00	SALARIO-FAMILIA.	3.832,40
3290.00	DIVERSAS TRANSF. CORRENTES	20.934,77
3292.00	DESP. DE EXERCICIOS ANTERIORES	20.934,77
4000.00	DESPESAS DE CAPITAL	1.029.770,96
4100.00	INVESTIMENTOS	34.770,96
4120.00	EQUIP. E MATERIAL PERMANENTE	34.770,96
4300.00	TRANSFERENCIAS DE CAPITAL	995.000,00
4320.00	TRANSF. INTERGOVERNAMENTAIS	835.000,00
4323.00	TRANSFERENCIAS A MUNICIPIOS	835.000,00
4330.00	TRANSF.A INSTITUICOES PRIVADAS	160.000,00
4331.00	AUX. PARA DESPESAS DE CAPITAL	160.000,00
	T O T A L	186.411.933,99

ESTADO DE SANTA CATARINA
SECRETARIA DE ESTADO DA FAZENDA
DIRETORIA DE ORCAMENTACAO

CLASSIFICACAO DA DESPESA SEGUNDO A SUA NATUREZA - ADMINISTRACAO DIRETA
RECURSOS DO TESOURO - EXERCICIO DE 2001

ORGAO : SECRETARIA DE ESTADO DA SEGURANCA PUBLICA

EM R$

CODIGO	ESPECIFICACAO	VALOR
3000.00	DESPESAS CORRENTES	95.739.761,35
3100.00	DESPESAS DE CUSTEIO	77.317.119,90
3110.00	PESSOAL	73.197.453,47
3111.00	PESSOAL CIVIL	69.447.498,93
3113.00	OBRIGACOES PATRONAIS	3.749.954,54
3130.00	SERVICOS DE TERC.E ENCARGOS	3.939.040,81
3132.00	OUTROS SERV.E ENCARGOS	3.939.040,81
3190.00	DIVERSAS DESPESAS DE CUSTEIO	180.625,62
3192.00	DESP. DE EXERC. ANTERIORES	180.625,62
3200.00	TRANSFERENCIAS CORRENTES	18.422.641,45
3250.00	TRANSFERENCIAS A PESSOAS	18.401.760,92
3251.00	INATIVOS	18.398.804,72
3253.00	SALARIO-FAMILIA.	2.956,20
3290.00	DIVERSAS TRANSF. CORRENTES	20.880,53
3292.00	DESP. DE EXERCICIOS ANTERIORES	20.880,53
	T O T A L	95.739.761,35

ESTADO DE SANTA CATARINA
SECRETARIA DE ESTADO DA FAZENDA
DIRETORIA DE ORCAMENTACAO

CLASSIFICACAO DA DESPESA SEGUNDO A SUA NATUREZA - ADMINISTRACAO DIRETA
RECURSOS DO TESOURO - EXERCICIO DE 2001

ORGAO : SECRETARIA DE ESTADO DA FAZENDA

EM R$

CODIGO	ESPECIFICACAO	VALOR
3000.00	DESPESAS CORRENTES	170.613.512,36
3100.00	DESPESAS DE CUSTEIO	89.072.210,79
3110.00	PESSOAL	66.723.254,00
3111.00	PESSOAL CIVIL	62.421.700,49
3113.00	OBRIGACOES PATRONAIS	4.301.553,51
3120.00	MATERIAL DE CONSUMO	939.853,78
3130.00	SERVICOS DE TERC.E ENCARGOS	20.510.139,61
3131.00	REMUN.DE SERV.PESSOAIS	500.000,00
3132.00	OUTROS SERV.E ENCARGOS	20.010.139,61
3190.00	DIVERSAS DESPESAS DE CUSTEIO	898.963,40
3192.00	DESP. DE EXERC. ANTERIORES	898.963,40
3200.00	TRANSFERENCIAS CORRENTES	81.541.301,57
3250.00	TRANSFERENCIAS A PESSOAS	81.252.595,73
3251.00	INATIVOS	81.252.577,53
3253.00	SALARIO-FAMILIA.	18,20
3290.00	DIVERSAS TRANSF. CORRENTES	288.705,84
3292.00	DESP. DE EXERCICIOS ANTERIORES	288.705,84
4000.00	DESPESAS DE CAPITAL	6.450.374,22
4100.00	INVESTIMENTOS	6.450.374,22
4110.00	OBRAS E INSTALACOES	1.490.052,14
4120.00	EQUIP. E MATERIAL PERMANENTE	4.960.322,08
	T O T A L	177.063.886,58

ESTADO DE SANTA CATARINA
SECRETARIA DE ESTADO DA FAZENDA
DIRETORIA DE ORCAMENTACAO

CLASSIFICACAO DA DESPESA SEGUNDO A SUA NATUREZA - ADMINISTRACAO DIRETA
RECURSOS DO TESOURO - EXERCICIO DE 2001

ORGAO : SECRETARIA DE ESTADO DOS TRANSPORTES E OBRAS

EM R$

CODIGO	ESPECIFICACAO	VALOR
I3000.00	DESPESAS CORRENTES	2.159.118,11
I3100.00	DESPESAS DE CUSTEIO	1.767.474,68
I3110.00	PESSOAL	925.688,00
I3111.00	PESSOAL CIVIL	813.358,35
I3113.00	OBRIGACOES PATRONAIS	112.329,65
I3120.00	MATERIAL DE CONSUMO	78.133,02
I3130.00	SERVICOS DE TERC.E ENCARGOS	761.975,96
I3132.00	OUTROS SERV.E ENCARGOS	761.975,96
I3190.00	DIVERSAS DESPESAS DE CUSTEIO	1.677,70
I3192.00	DESP. DE EXERC. ANTERIORES	1.677,70
I3200.00	TRANSFERENCIAS CORRENTES	391.643,43
I3250.00	TRANSFERENCIAS A PESSOAS	391.643,43
I3251.00	INATIVOS	391.643,43
I4000.00	DESPESAS DE CAPITAL	2.085.807,55
I4100.00	INVESTIMENTOS	1.290.202,79
I4110.00	OBRAS E INSTALACOES	1.286.896,79
I4120.00	EQUIP. E MATERIAL PERMANENTE	3.306,00
I4300.00	TRANSFERENCIAS DE CAPITAL	795.604,76
I4320.00	TRANSF. INTERGOVERNAMENTAIS	795.604,76
I4323.00	TRANSFERENCIAS A MUNICIPIOS	795.604,76
	T O T A L	4.244.925,66

ESTADO DE SANTA CATARINA
SECRETARIA DE ESTADO DA FAZENDA
DIRETORIA DE ORCAMENTACAO

CLASSIFICACAO DA DESPESA SEGUNDO A SUA NATUREZA - ADMINISTRACAO DIRETA
RECURSOS DO TESOURO - EXERCICIO DE 2001

ORGAO : SECRETARIA DE ESTADO DO DESENVOLVIMENTO URBANO E DO MEIO AMBIENTE

EM R$

CODIGO	ESPECIFICACAO	VALOR
I3000.00	DESPESAS CORRENTES	5.081.684,74
I3100.00	DESPESAS DE CUSTEIO	3.152.350,54
I3110.00	PESSOAL	1.268.749,85
I3111.00	PESSOAL CIVIL	1.135.476,46
I3113.00	OBRIGACOES PATRONAIS	133.273,39
I3120.00	MATERIAL DE CONSUMO	80.112,14
I3130.00	SERVICOS DE TERC.E ENCARGOS	1.803.488,55
I3131.00	REMUN.DE SERV.PESSOAIS	15.303,36
I3132.00	OUTROS SERV.E ENCARGOS	1.788.185,19
I3200.00	TRANSFERENCIAS CORRENTES	1.929.334,20
I3220.00	TRANSF. INTERGOVERNAMENTAIS.	1.835.000,00
I3223.00	TRANSFERENCIAS A MUNICIPIO.	1.835.000,00
I3230.00	TRANSF. A INST. PRIVADAS.	60.000,00
I3231.00	SUBVENCOES SOCIAIS	60.000,00
I3250.00	TRANSFERENCIAS A PESSOAS	34.334,20
I3251.00	INATIVOS	34.334,20
I4000.00	DESPESAS DE CAPITAL	5.013.113,18
I4100.00	INVESTIMENTOS	257.313,18
I4110.00	OBRAS E INSTALACOES	57.213,48
I4120.00	EQUIP. E MATERIAL PERMANENTE	200.099,70
I4300.00	TRANSFERENCIAS DE CAPITAL	4.755.800,00
I4320.00	TRANSF. INTERGOVERNAMENTAIS	4.755.800,00
I4323.00	TRANSFERENCIAS A MUNICIPIOS	4.755.800,00
	T O T A L	10.094.797,92

ESTADO DE SANTA CATARINA
SECRETARIA DE ESTADO DA FAZENDA
DIRETORIA DE ORCAMENTACAO

CLASSIFICACAO DA DESPESA SEGUNDO A SUA NATUREZA - ADMINISTRACAO DIRETA
RECURSOS DO TESOURO - EXERCICIO DE 2001

ORGAO : SECRETARIA DE ESTADO DA JUSTICA E CIDADANIA

EM R$

CODIGO	ESPECIFICACAO	VALOR
I3000.00	DESPESAS CORRENTES	42.987.446,54
I3100.00	DESPESAS DE CUSTEIO	28.069.743,39
I3110.00	PESSOAL	14.082.075,51
I3111.00	PESSOAL CIVIL	12.926.465,24
I3113.00	OBRIGACOES PATRONAIS	1.155.610,27
I3120.00	MATERIAL DE CONSUMO	904.374,29
I3130.00	SERVICOS DE TERC.E ENCARGOS	9.273.263,08
I3131.00	REMUN.DE SERV.PESSOAIS	103.563,98
I3132.00	OUTROS SERV.E ENCARGOS	9.169.699,10
I3190.00	DIVERSAS DESPESAS DE CUSTEIO	3.810.030,51
I3192.00	DESP. DE EXERC. ANTERIORES	3.810.030,51
I3200.00	TRANSFERENCIAS CORRENTES	14.917.703,15
I3230.00	TRANSF. A INST. PRIVADAS.	256.754,00
I3231.00	SUBVENCOES SOCIAIS	256.754,00
I3250.00	TRANSFERENCIAS A PESSOAS	14.143.561,47
I3251.00	INATIVOS	2.108.576,16
I3252.00	PENSIONISTAS.	12.034.187,11
I3253.00	SALARIO-FAMILIA.	798,20
I3290.00	DIVERSAS TRANSF. CORRENTES	517.387,68
I3292.00	DESP. DE EXERCICIOS ANTERIORES	517.387,68
I4000.00	DESPESAS DE CAPITAL	882.587,53
I4100.00	INVESTIMENTOS	882.587,53
I4110.00	OBRAS E INSTALACOES	446.548,73
I4120.00	EQUIP. E MATERIAL PERMANENTE	436.038,80
	T O T A L	43.870.034,07

ESTADO DE SANTA CATARINA
SECRETARIA DE ESTADO DA FAZENDA
DIRETORIA DE ORCAMENTACAO

CLASSIFICACAO DA DESPESA SEGUNDO A SUA NATUREZA - ADMINISTRACAO DIRETA
RECURSOS DO TESOURO - EXERCICIO DE 2001

ORGAO : POLICIA MILITAR

EM R$

CODIGO	ESPECIFICACAO	VALOR
3000.00	DESPESAS CORRENTES	319.103.284,75
3100.00	DESPESAS DE CUSTEIO	247.953.965,45
3110.00	PESSOAL	230.565.328,32
3111.00	PESSOAL CIVIL	1.262.865,14
3112.00	PESSOAL MILITAR	215.843.711,61
3113.00	OBRIGACOES PATRONAIS	13.458.751,57
3130.00	SERVICOS DE TERC.E ENCARGOS	17.291.042,58
3132.00	OUTROS SERV.E ENCARGOS	17.291.042,58
3190.00	DIVERSAS DESPESAS DE CUSTEIO	97.594,55
3192.00	DESP. DE EXERC. ANTERIORES	97.594,55
3200.00	TRANSFERENCIAS CORRENTES	71.149.319,30
3250.00	TRANSFERENCIAS A PESSOAS	71.124.404,19
3251.00	INATIVOS	71.120.636,03
3253.00	SALARIO-FAMILIA.	3.768,16
3290.00	DIVERSAS TRANSF. CORRENTES	24.915,11
3292.00	DESP. DE EXERCICIOS ANTERIORES	24.915,11
4000.00	DESPESAS DE CAPITAL	1.532.125,39
4100.00	INVESTIMENTOS	1.532.125,39
4120.00	EQUIP. E MATERIAL PERMANENTE	1.532.125,39
	TOTAL	320.635.410,14

ESTADO DE SANTA CATARINA
SECRETARIA DE ESTADO DA FAZENDA
DIRETORIA DE ORCAMENTACAO

CLASSIFICACAO DA DESPESA SEGUNDO A SUA NATUREZA - ADMINISTRACAO DIRETA
RECURSOS DO TESOURO - EXERCICIO DE 2001

ORGAO : SECRETARIA DE ESTADO DE GOVERNO

EM R$

CODIGO	ESPECIFICACAO	VALOR
3000.00	DESPESAS CORRENTES	17.848.852,30
3100.00	DESPESAS DE CUSTEIO	17.620.846,46
3110.00	PESSOAL	1.700.471,13
3111.00	PESSOAL CIVIL	1.521.202,81
3113.00	OBRIGACOES PATRONAIS	179.268,32
3120.00	MATERIAL DE CONSUMO	342.524,12
3130.00	SERVICOS DE TERC.E ENCARGOS	15.340.277,56
3132.00	OUTROS SERV.E ENCARGOS	15.340.277,56
3190.00	DIVERSAS DESPESAS DE CUSTEIO	237.573,65
3192.00	DESP. DE EXERC. ANTERIORES	237.573,65
3200.00	TRANSFERENCIAS CORRENTES	228.005,84
3220.00	TRANSF. INTERGOVERNAMENTAIS.	58.580,00
3223.00	TRANSFERENCIAS A MUNICIPIO.	58.580,00
3230.00	TRANSF. A INST. PRIVADAS.	125.523,90
3231.00	SUBVENCOES SOCIAIS	125.523,90
3250.00	TRANSFERENCIAS A PESSOAS	43.901,94
3251.00	INATIVOS	43.865,54
3253.00	SALARIO-FAMILIA.	36,40
4000.00	DESPESAS DE CAPITAL	107.702,99
4100.00	INVESTIMENTOS	107.702,99
4120.00	EQUIP. E MATERIAL PERMANENTE	107.702,99
	T O T A L	17.956.555,29

ESTADO DE SANTA CATARINA
SECRETARIA DE ESTADO DA FAZENDA
DIRETORIA DE ORCAMENTACAO

CLASSIFICACAO DA DESPESA SEGUNDO A SUA NATUREZA - ADMINISTRACAO DIRETA
RECURSOS DO TESOURO - EXERCICIO DE 2001

ORGAO : SECRETARIA DE ESTADO DO DESENVOLVIMENTO ECONOMICO E INTEGRACAO AO MERCOSUL

EM R$

CODIGO	ESPECIFICACAO	VALOR
I3000.00	DESPESAS CORRENTES	11.248.886,91
I3100.00	DESPESAS DE CUSTEIO	6.639.619,73
I3110.00	PESSOAL	3.960.627,13
I3111.00	PESSOAL CIVIL	3.302.816,15
I3113.00	OBRIGACOES PATRONAIS	657.810,98
I3120.00	MATERIAL DE CONSUMO	133.577,58
I3130.00	SERVICOS DE TERC.E ENCARGOS	2.469.502,74
I3131.00	REMUN.DE SERV.PESSOAIS	239.025,40
I3132.00	OUTROS SERV.E ENCARGOS	2.230.477,34
I3190.00	DIVERSAS DESPESAS DE CUSTEIO	75.912,28
I3192.00	DESP. DE EXERC. ANTERIORES	75.912,28
I3200.00	TRANSFERENCIAS CORRENTES	4.609.267,18
I3210.00	TRANSF. INTRAGOVERNAMENTAIS.	4.256.759,32
I3212.00	SUBVENCOES ECONOMICAS	4.256.759,32
I3220.00	TRANSF. INTERGOVERNAMENTAIS.	57.500,00
I3223.00	TRANSFERENCIAS A MUNICIPIO.	57.500,00
I3250.00	TRANSFERENCIAS A PESSOAS	295.007,86
I3251.00	INATIVOS	295.007,86
I4000.00	DESPESAS DE CAPITAL	1.515.297,18
I4100.00	INVESTIMENTOS	216.697,18
I4110.00	OBRAS E INSTALACOES	14.861,28
I4120.00	EQUIP. E MATERIAL PERMANENTE	201.835,90
I4300.00	TRANSFERENCIAS DE CAPITAL	1.298.600,00
I4320.00	TRANSF. INTERGOVERNAMENTAIS	1.298.600,00
I4323.00	TRANSFERENCIAS A MUNICIPIOS	1.298.600,00
	T O T A L	12.764.184,09

ESTADO DE SANTA CATARINA
SECRETARIA DE ESTADO DA FAZENDA
DIRETORIA DE ORCAMENTACAO

CLASSIFICACAO DA DESPESA SEGUNDO A SUA NATUREZA - ADMINISTRACAO DIRETA
RECURSOS DO TESOURO - EXERCICIO DE 2001

ORGAO : ENCARGOS GERAIS DO ESTADO

EM R$

CODIGO	ESPECIFICACAO	VALOR
I3000.00	DESPESAS CORRENTES	260.758.252,91
I3100.00	DESPESAS DE CUSTEIO	5.576.452,40
I3110.00	PESSOAL	125.003,20
I3113.00	OBRIGACOES PATRONAIS	125.003,20
I3130.00	SERVICOS DE TERC.E ENCARGOS	4.898.414,97
I3132.00	OUTROS SERV.E ENCARGOS	4.898.414,97
I3190.00	DIVERSAS DESPESAS DE CUSTEIO	553.034,23
I3192.00	DESP. DE EXERC. ANTERIORES	553.034,23
I3200.00	TRANSFERENCIAS CORRENTES	255.181.800,51
I3220.00	TRANSF. INTERGOVERNAMENTAIS.	1.636.469,86
I3223.00	TRANSFERENCIAS A MUNICIPIO.	1.636.469,86
I3230.00	TRANSF. A INST. PRIVADAS.	7.515.160,18
I3231.00	SUBVENCOES SOCIAIS	7.515.160,18
I3250.00	TRANSFERENCIAS A PESSOAS	384.528,18
I3259.00	OUTRAS TRANSF. A PESSOAS	384.528,18
I3260.00	ENCARGOS DA DIVIDA INTERNA	200.227.131,60
I3261.00	JUROS DA DIVIDA CONTRATADA	196.392.815,81
I3262.00	OUTROS ENC.DA DIV.CONTRATADA	3.777.874,09
I3265.00	JUROS DE OUTRAS DIVIDAS	56.441,70
I3270.00	ENCARGOS DA DIVIDA EXTERNA	25.720.004,62
I3271.00	JUROS DA DIVIDA CONTRATADA	25.619.800,54
I3272.00	OUTROS ENC.DA DIV. CONTRATADA.	100.204,08
I3280.00	CONT.FORM.PAT.SERV. PUB- PASEP	19.656.586,31
I3290.00	DIVERSAS TRANSF. CORRENTES	41.919,76
I3292.00	DESP. DE EXERCICIOS ANTERIORES	41.919,76
I4000.00	DESPESAS DE CAPITAL	192.267.416,61
I4100.00	INVESTIMENTOS	1.100.000,00
I4140.00	CONST.AUMENTO CAP.EMP.IND.AGRI	1.100.000,00
I4200.00	INVERSOES FINANCEIRAS	9.141.001,41
I4260.00	CONST.AUMENTO CAP.EMP.COM.FIN.	9.141.001,41
I4300.00	TRANSFERENCIAS DE CAPITAL	182.026.415,20
I4320.00	TRANSF. INTERGOVERNAMENTAIS	6.276.426,98
I4323.00	TRANSFERENCIAS A MUNICIPIOS	6.276.426,98
I4330.00	TRANSF.A INSTITUICOES PRIVADAS	5.252.337,25
I4331.00	AUX. PARA DESPESAS DE CAPITAL	5.244.921,23
I4332.00	CONT. PARA DESPESAS DE CAPITAL	7.416,02

ESTADO DE SANTA CATARINA
SECRETARIA DE ESTADO DA FAZENDA
DIRETORIA DE ORCAMENTACAO

CLASSIFICACAO DA DESPESA SEGUNDO A SUA NATUREZA - ADMINISTRACAO DIRETA
RECURSOS DO TESOURO - EXERCICIO DE 2001

ORGAO : ENCARGOS GERAIS DO ESTADO

EM R$

CODIGO	ESPECIFICACAO	VALOR
4350.00	AMORTIZACAO DA DIVIDA INTERNA	119.017.131,34
4351.00	AMORTIZACAO DA DIV.CONTRATADA	119.017.131,34
4360.00	AMORTIZACAO DA DIVIDA EXTERNA	51.480.519,63
4361.00	AMORTIZACAO DA DIV. CONTRATADA	51.480.519,63
	T O T A L	453.025.669,52

ESTADO DE SANTA CATARINA
SECRETARIA DE ESTADO DA FAZENDA
DIRETORIA DE ORCAMENTACAO

CLASSIFICACAO DA DESPESA SEGUNDO A SUA NATUREZA - ADMINISTRACAO DIRETA
RECURSOS DO TESOURO - EXERCICIO DE 2001

ORGAO : TRANSFERENCIAS A MUNICIPIOS

EM R$

CODIGO	ESPECIFICACAO	VALOR
3000.00	DESPESAS CORRENTES	1.007.761.886,75
3200.00	TRANSFERENCIAS CORRENTES	1.007.761.886,75
3220.00	TRANSF. INTERGOVERNAMENTAIS.	1.007.761.886,75
3223.00	TRANSFERENCIAS A MUNICIPIO.	1.007.761.886,75
	T O T A L	1.007.761.886,75

BALANÇO FINANCEIRO ANALÍTICO - CONSOLIDADO DA ADMINISTRAÇÃO DIRETA
EXERCÍCIO DE 2001

RECEITAS			DESPESAS		
TÍTULOS	VALORES	%	TÍTULOS	VALORES	%
RECEITA ORÇAMENTÁRIA	4.414.511.924,28	100,00	DESPESAS ORÇAMENTÁRIA	3.866.707.060,17	100,00
RECEITAS CORRENTES	4.367.871.197,00	98,94	DESPESAS CORRENTES	3.610.503.096,72	93,37
RECEITAS TRIBUTÁRIAS	3.505.135.405,76	79,40	DESPESAS DE CUSTEIO	1.541.568.970,51	39,87
IMPOSTOS	3.433.452.430,29	77,78	PESSOAL	1.177.225.176,29	30,45
IMPOSTOS SOBRE O PATRIMÔNIO E A RENDA	198.572.300,84	4,50	PESSOAL CIVIL	866.666.821,27	22,41
I.T.B.I.	87.749,56	0,00	VENCIMENTOS E VANTAGENS FIXAS	786.587.320,90	20,34
I.T.B.I. ESTADUAL	43.874,84	0,00	VVF - PESSOAL ESTATUTÁRIO	766.186.353,93	19,81
I.T.B.I. MUNICIPAL	43.874,72	0,00	VVF - PESSOAL CLT	20.400.966,97	0,53
I.P.V.A.	190.266.038,71	4,31	DESPESAS VARIÁVEIS	80.079.500,37	2,07
I.P.V.A. ESTADUAL	95.133.164,95	2,16	AJUDA DE CUSTO	2.194.125,96	0,06
I.P.V.A. MUNICIPAL	95.132.873,76	2,16	DIÁRIAS	18.339.532,13	0,47
I.T.C.M.D.	8.218.512,57	0,19	SUBSTITUIÇÃO	1.913.384,67	0,05
IMPOSTOS SOBRE A PRODUÇÃO E A CIRCULAÇÃO	3.234.880.129,45	73,28	SERVIÇO EXTRAORDINÁRIO	3.715.193,94	0,10
I.C.M.S.	3.206.244.039,10	72,63	DESPESAS DIVERSAS PESSOAL CIVIL	53.917.263,67	1,39
I.C.M.S. ESTADUAL	2.043.989.352,41	46,30	PESSOAL MILITAR	215.968.961,41	5,59
I.C.M.S. MUNICIPAL	681.326.695,05	15,43	VVF - PESSOAL MILITAR	198.793.235,90	5,14
COTA ESTADO/FUNDEF	360.695.431,93	8,17	DESPESAS VARIÁVEIS	17.175.725,51	0,44
COTA MUNICÍPIO/FUNDEF	120.232.359,71	2,72	AJUDA DE CUSTO - MILITAR	1.835.007,45	0,05
I.C.M.S. R E F I S	28.636.090,35	0,65	DIÁRIAS - MILITAR	1.042.190,10	0,03
I.C.M.S. ESTADUAL	18.275.455,75	0,41	SUBSTITUIÇÃO - MILITAR	258.585,83	0,01
I.C.M.S. MUNICIPAL	6.083.648,25	0,14	DESPESAS DIVERSAS - MILITAR	14.039.942,13	0,36
COTA ESTADO/FUNDEF	3.207.391,33	0,07	OBRIGAÇÕES PATRONAIS	94.589.393,61	2,45
COTA MUNICÍPIO/FUNDEF	1.069.595,02	0,02	MATERIAL DE CONSUMO	34.959.653,40	0,90
TAXAS	71.682.975,47	1,62	ARTIGOS DE EXPEDIENTE	5.225.874,89	0,14
TAXAS PELO EXERCÍCIO DO PODER DE POLÍCIA	339.941,15	0,01	COMBUST. E LUBRIFICANTES PARA VEÍCULOS	2.781.600,94	0,07
TAXA DE PREVENÇÃO CONTRA SINISTRO	339.941,15	0,01	COMBUSTÍVEIS E LUBRIFICANTES PARA OUTROS	361.324,82	0,01
TAXAS PELA PRESTAÇÃO DE SERVIÇOS	71.343.034,32	1,62	FORRAGEM E CORRELATOS	76.791,83	0,00
TAXA JUDICIÁRIA	2.484,22	0,00	GÊNEROS ALIMENTÍCIOS E CORRELATOS	11.029.327,12	0,29
TAXA DE SEG. OSTENSIVA CONTRA DELITOS	4.448,04	0,00	MATERIAL ESCOLAR DIDÁTICO	3.952.749,76	0,10
TAXA DE SERVIÇOS GERAIS	71.033.838,85	1,61	PEÇAS, ACESSÓRIOS E SOBRES. P/VEÍCULOS	543.996,12	0,01
ATOS DA ADMINISTRAÇÃO EM GERAL	3.741.800,80	0,08	MATERIAL PARA EDUCAÇÃO FÍSICA E DESPORTO	973.577,28	0,03
ATOS DA DA SAÚDE PÚBLICA	686.763,10	0,02	MED.PROD.QUI.FARM.ODON.MAT.CIR.LAB.GERAL	159.065,00	0,00
ATOS DA SEC. ESTADO DA SEGURANÇA PÚBLICA	66.268.703,11	1,50	MAT.E PEÇAS PARA INSTALAÇÃO, CONSERVAÇÃO	6.199.336,49	0,16

BALANÇO FINANCEIRO ANALÍTICO - CONSOLIDADO DA ADMINISTRAÇÃO DIRETA
EXERCÍCIO DE 2001

RECEITAS			DESPESAS		
TÍTULOS	VALORES	%	TÍTULOS	VALORES	%
ATOS DA POLÍCIA MILITAR	355.644,03	0,01	MATERIAIS DE CONSUMO DIVERSOS	3.656.018,35	0,09
ATOS DA SEDRA	727,61	0,00	SERVIÇOS DE TERCEIROS E ENCARGOS	290.633.827,58	7,52
TAXA DE SEGURANÇA PREVENTIVA	302.263,21	0,01	REMUNERAÇÃO DE SERVIÇOS PESSOAIS	11.008.910,13	0,28
RECEITA PATRIMONIAL	38.273.291,21	0,87	OUTROS SERVIÇOS E ENCARGOS	279.624.917,45	7,23
RECEITAS DE VALORES MOBILIÁRIOS	38.273.291,21	0,87	ACORDOS E CONVÊNIOS	21.144.172,25	0,55
TÍTULOS DA DÍV. AGRÁRIA DO INCRA-GOV/SC	578.422,18	0,01	ASSINATURA DE PUBLICAÇÕES	1.446.569,74	0,04
DIVIDENDOS	7.288.459,37	0,17	COMUNICAÇÃO	14.774.899,66	0,38
TELESP	37,18	0,00	CONSERVAÇÃO DE VEÍCULOS E OUTROS	531.649,62	0,01
BRASIL TELECOM-PARTICIPAÇÃO	19,57	0,00	CONSERVAÇÃO E MANUTENÇÃO DE ELEVADORES	283.022,98	0,01
BADESC S/A	7.288.402,62	0,17	SERV.CONSERV., LIMPEZA, COPA E SEGURANÇA	15.639.095,43	0,40
RENDAS DE APLICAÇÕES FINANCEIRAS	30.406.409,66	0,69	OUTROS SERV. DE CONSERVAÇÃO E MANUTENÇÃO	16.603.430,20	0,43
RENDAS DE APLICAÇÕES NO LEGISLATIVO	815.660,05	0,02	DIVULGAÇÃO DE ATOS OFICIAIS	16.711.380,47	0,43
RENDAS DE APLICAÇÕES DO TRIBUNAL DE CONTAS	1.517.586,49	0,03	ENCARGOS ASSISTENCIAIS	777.301,96	0,02
RENDAS DE APLICAÇÕES DO JUDICIÁRIO	6.594.924,82	0,15	EVENTUAIS	478.836,36	0,01
RENDAS DE APLICAÇÕES DO MINISTÉRIO PÚBLICO	404.174,51	0,01	LOCAÇÃO DE IMÓVEIS	5.867.382,67	0,15
RENDAS DE RECURSOS DISPONÍVEL DA ADM. DIRETA	7.162.324,65	0,16	LOCAÇÃO DE OUTROS BENS MÓVEIS OU IMÓVEIS	7.757.728,84	0,20
RENDAS DE RECURSOS VINCULADOS DA ADM. DIRETA	12.473.110,97	0,28	MANUTENÇÃO DE PALÁCIOS	277.605,01	0,01
RENDAS DE RECURSOS DISPONÍVEIS - FUNDOS	10.127,11	0,00	PASSAGENS	3.501.705,66	0,09
RENDAS DE RECURSOS VINCULADOS - FUNDOS	1.428.501,06	0,03	RECEPÇÕES E HOSPEDAGENS	68.580,54	0,00
TRANSFERÊNCIAS CORRENTES	743.296.816,14	16,84	REFEIÇÕES	1.029.069,19	0,03
TRANSFERÊNCIAS INTERGOVERNAMENTAIS	743.296.816,14	16,84	DIPL., CONDECORAÇÕES, PRÊMIOS E MEDALHAS	41.774,26	0,00
TRANSFERÊNCIAS DA UNIÃO	743.296.816,14	16,84	PROM., CONG., SIMP., CONF., EXPOSIÇÕES	26.484.363,75	0,66
PARTICIPAÇÃO NA RECEITA DA UNIÃO	601.042.201,30	13,62	AUXÍLIOS PARLAMENTARES	1.030.725,00	0,03
F.P.E.	215.857.056,70	4,89	SERVIÇOS E ENCARGOS DIVERSOS	128.803.194,41	3,33
F.P.E. ESTADO (85%)	183.478.499,90	4,16	SERV. PROCES. DE DADOS E MICROFILMAGEM	16.570.227,45	0,43
F.P.E. FUNDEF (15%)	32.378.556,80	0,73	DIVERSAS DESPESAS DE CUSTEIO	38.750.313,24	1,00
COTA-PARTE DO FUNDO ESPECIAL PETROBRÁS	459.756,21	0,01	SENTENÇAS JUDICIAIS	21.703.026,00	0,56
TRANSFERÊNCIAS DO I.R.R.F.	126.723.729,25	2,87	DESPESAS DE EXERCÍCIOS ANTERIORES	17.047.287,24	0,44
I.P.I.	184.507.723,27	4,18	TRANSFERÊNCIAS CORRENTES	2.068.934.126,21	53,51
I.P.I. ESTADUAL	117.623.673,84	2,66	TRANSFERÊNCIAS INTRAGOVERNAMENTAIS	134.087.910,39	3,47
I.P.I. MUNICIPAL	39.207.891,23	0,89	SUBVENÇÕES ECONÔMICAS	134.087.910,39	3,47
COTA ESTADO/FUNDEF	20.757.118,65	0,47	PESSOAL E ENCARGOS	124.132.751,02	3,21
COTA MUNICÍPIO/FUNDEF	6.919.039,55	0,16	OUTRAS DESPESAS CORRENTES	9.955.159,37	0,26

BALANÇO FINANCEIRO ANALÍTICO - CONSOLIDADO DA ADMINISTRAÇÃO DIRETA
EXERCÍCIO DE 2001

RECEITAS			DESPESAS		
TÍTULOS	VALORES	%	TÍTULOS	VALORES	%
COTA-PARTE DO SALÁRIO EDUCAÇÃO	73.493.933,87	1,66	TRANSFERÊNCIAS INTERGOVERNAMENTAIS	1.046.135.903,11	27,05
TRANSFERÊNCIAS DE AUXÍLIOS E CONVÊNIOS	45.788.088,56	1,04	TRANSFERÊNCIAS A UNIÃO	23.205,51	0,00
SEC.EST.DO DES ECONOM. CIENT. E INT. MERCOSUL	2.716.773,52	0,06	TRANSFERÊNCIAS A MUNICÍPIOS	1.046.112.697,60	27,05
CONV. INMETRO/SOECT	2.716.773,52	0,06	PESSOAL E ENCARGOS SOCIAIS	1.744.000,00	0,05
SEC. ESTADO DO DES. SOCIAL E DA FAMÍLIA	28.861.715,00	0,65	OUTRAS DESPESAS CORRENTES	3.268.619,93	0,08
CONV. MTE/SW/DES/CODEFAT N.º 006/00-SINE/SC	5.012.715,00	0,11	CONTRIBUIÇÕES CORRENTES A MUNICÍPIOS	1.041.100.077,67	26,92
CONV. MTE/SPPE/SEDSF/TA N.º 03/01 - 03/99	23.849.000,00	0,54	TRANSFERÊNCIAS A INSTITUIÇÕES PRIVADAS	42.983.329,06	1,11
SEC.EST.DO DES.URBANO MEIO AMBIENTE	159.376,00	0,00	SUBVENÇÕES SOCIAIS	42.983.329,06	1,11
CONV. SDM/MMA/SRH N.º 098/99	150.000,00	0,00	TRANSFERÊNCIAS A PESSOAS	595.062.635,74	15,39
CONV. SDM/MMA/PNMA N.º 2000	9.376,00	0,00	INATIVOS	565.499.993,94	14,62
SEC ESTADO DA EDUCAÇÃO E DO DESPORTO	5.998.868,00	0,14	PROVENTOS DO PESSOAL CIVIL	494.657.402,07	12,79
CONV. SED/MERENDA ESCOLAR	5.514.068,00	0,12	PROVENTOS DE PESSOAL MILITAR	70.842.591,87	1,83
CONV. MEC/SED/PROINFO N.º 004/01	470.000,00	0,01	PENSIONISTAS	12.034.187,11	0,31
CONV. SED/FNDE/PDDE N.º 09/01	14.800,00	0,00	ABONOS E PENSÕES	12.034.187,11	0,31
SEC. DE ESTADO DA JUSTIÇA E CIDADANIA	394.560,00	0,01	SALÁRIO-FAMÍLIA	373.759,11	0,01
CONV. CEVIC N.º 011/99	135.000,00	0,00	SAL.-FAMÍLIA DE SERV. CIVIS EM ATIVIDADE	332.971,15	0,01
CONV. MJ/SJC/CEVIC N.º 95/00	110.000,00	0,00	SALÁRIO-FAMÍLIA DE INATIVOS CIVIS	37.807,60	0,00
CONV. MJ/SJC/PROVITA N.º 60/01	55.000,00	0,00	ABONO-FAMÍLIA DE MILITAR EM ATIVIDADE	65,76	0,00
CONV. MJ/SDH/SJC/ N.º 154/01	94.560,00	0,00	ABONO-FAMÍLIA DE INATIVOS MILITARES	2.914,60	0,00
FUNDO DA INFÂNCIA E ADOLESCÊNCIA	133.000,00	0,00	APOIO FINANCEIRO A ESTUDANTES	16.556.332,79	0,43
CONVÊNIO MJ/SEDSF/FIA N.º 06/01	60.000,00	0,00	ASSISTÊNCIA MEDICO-HOSPITALAR	33.200,17	0,00
CONVÊNIO MJ/SEDSF/FIA N.º 023/2001	73.000,00	0,00	OUTRAS TRANSFERÊNCIAS A PESSOAS	565.162,62	0,01
FUNDO DE ASSISTÊNCIA SOCIAL	3.747.799,00	0,08	ENCARGOS DA DÍVIDA INTERNA	200.227.131,60	5,18
CONVÊNIO SEDSF/MPAS/FEAS - N.º 2238/99	15.400,00	0,00	JUROS DA DÍVIDA CONTRATADA	196.392.815,81	5,08
CONVÊNIO SEDSF/MPAS/FEAS - N.º 3493/99	76.440,00	0,00	OUTROS ENCARGOS DA DÍVIDA CONTRATADA	3.777.874,09	0,10
CONVÊNIO SEDSF/MPAS/FEAS - N.º 3111/00	468.000,00	0,01	JUROS DE OUTRAS DÍVIDAS	56.441,70	0,00
CONVÊNIO SEDSF/MPAS/FEAS - N.º 1158/00	320.000,00	0,01	ENCARGOS DA DÍVIDA EXTERNA	25.720.604,62	0,67
CONVÊNIO SEDSF/MPAS/FEAS/SEAS - N.º 1780	460.000,00	0,01	JUROS DA DÍVIDA CONTRATADA	25.619.800,54	0,66
CONVÊNIO SEDSF/MPAS/FEAS - N.º 0008/99	1.359.695,00	0,03	OUTROS ENCARGOS DA DÍVIDA CONTRATADA	100.204,08	0,00
CONVÊNIO SEDSF/MPAS/FEAS - N.º 9604/98	100.000,00	0,00	CONTRIBUIÇÕES PARA FORMAÇÃO DO PASEP	19.656.586,31	0,51
CONVÊNIO SEDSF/MPAS/FEAS - N.º 1159/2000	135.000,00	0,00	DIVERSAS TRANSFERÊNCIAS CORRENTES	5.060.625,38	0,13
CONVÊNIO SEDSF/MPAS/FEAS - N.º 336/2001	25.000,00	0,00	SENTENÇAS JUDICIAIS	541.338,99	0,01
CONVÊNIO SEDSF/MPAS/FEAS - N.º 1160/00	100.000,00	0,00	DESPESAS DE EXERCÍCIOS ANTERIORES	4.519.286,39	0,12

BALANÇO FINANCEIRO ANALÍTICO - CONSOLIDADO DA ADMINISTRAÇÃO DIRETA
EXERCÍCIO DE 2001

RECEITAS			DESPESAS		
TÍTULOS	VALORES	%	TÍTULOS	VALORES	%
CONVÊNIO SEDSF/MPAS/FEAS - N.º 320/01	23.000,00	0,00	DESPESAS DE CAPITAL	256.203.983,45	6,63
CONVÊNIO SEDSF/MPAS/FEAS - N.º 462/01	500.000,00	0,01	INVESTIMENTOS	53.300.961,00	1,38
CONVÊNIO SEDSF/MPAS/FEAS - N.º 389/01	165.264,00	0,00	OBRAS E INSTALAÇÕES	19.102.908,91	0,49
FUNDO ESTADUAL DE SAÚDE	2.935.205,91	0,07	EQUIPAMENTOS E MATERIAL PERMANENTE	20.721.349,17	0,54
CONV. SES/MS/FNS - N.º 1319/00	436.352,00	0,01	MAQ., MOTORES E EQUIPAMENTOS EM GERAL	11.769.613,35	0,30
CONV. SES/MS/FES - N.º 756/00	86.340,00	0,00	MATERIAL DE ESCRITÓRIO	162.342,35	0,00
CONV. SES/FES/ANVES/MS - N.º 006/99-17	82.999,00	0,00	MOBILIÁRIO EM GERAL	3.676.125,52	0,10
CONV. SES/FES/ANVES/MS - N.º 006/99-18	89.096,00	0,00	VEÍCULOS, AERONAVES E EMBARCAÇÕES	2.432.092,00	0,06
CONV. SES/MS/FES - N.º 2885/00	47.640,00	0,00	EQUIP. E MATERIAIS PERMANENTES DIVERSOS	2.681.175,95	0,07
CONV. SES/MS/FES - N.º 2624/00	406.514,69	0,01	CONST.OU AUM.CAP.EMP.IND. OU AGRÍCOLAS	13.476.702,92	0,35
CONV. SES/MS/FES - N.º 1006/00	976.425,02	0,02	INVERSÕES FINANCEIRAS	10.336.428,49	0,27
CONV. SES/MS/FES - N.º 374/97 - TERMO ADITIV	499.975,00	0,01	AQUISIÇÃO DE IMÓVEIS	1.195.427,08	0,03
CONV. SES/MS/FES - N.º 048/2000	10.994,00	0,00	CONST.OU AUM.CAP.EMP.COM. OU FINANCEIRAS	9.141.001,41	0,24
CONV. SES/MS/FES - N.º 1876/2000	19.983,60	0,00	TRANSFERÊNCIAS DE CAPITAL	192.566.593,96	4,98
CONV. SES/MS/FES - N.º 2950/2000	40.000,00	0,00	TRANSFERÊNCIAS INTERGOVERNAMENTAIS	16.220.792,53	0,42
CONV. SES/MS/FES - N.º 2191/2000	109.000,00	0,00	TRANSFERÊNCIAS A MUNICÍPIOS	16.220.792,53	0,42
CONV. SES/MS/FES - N.º 547/2000	9.884,60	0,00	AUXÍLIOS PARA INVESTIMENTOS	16.142.581,66	0,42
CONV. SES/MS/FES - N.º 214/99	20.000,00	0,00	AUXÍLIOS PARA OUTRAS DESPESAS DE CAPITAL	78.210,87	0,00
CONV. SES/MS/FES - N.º 107/2001	50.000,00	0,00	TRANSFERÊNCIAS A INSTITUIÇÕES PRIVADAS	5.848.150,46	0,15
CONV. SES/MS/FES - N.º 101/2001	50.000,00	0,00	AUXÍLIOS PARA DESPESAS DE CAPITAL	5.840.734,44	0,15
FUNDO MELHORIA DA SEGURANÇA PÚBLICA	282.234,13	0,01	AUXÍLIOS PARA INVESTIMENTOS	5.840.734,44	0,15
CONV. MJ/DENATRAN/SSP/FUMSP - N.º 13/01	282.234,13	0,01	CONTRIBUIÇÕES PARA DESPESAS DE CAPITAL	7.416,02	0,00
FUNDO PENITENCIÁRIO DO ESTADO DE SC	558.557,00	0,01	AMORTIZAÇÃO DA DÍVIDA INTERNA	119.017.131,34	3,08
CONV. MJ/SJC/FUPESC - N.º 061/2001	58.557,00	0,00	AMORTIZAÇÃO DA DÍVIDA CONTRATADA	119.017.131,34	3,08
CONV. MJ/SJC/FUPESC - N.º 72/01	200.000,00	0,00	AMORTIZAÇÃO DA DÍVIDA EXTERNA	51.460.519,63	1,33
CONV. MJ/SJC/FUPESC - N.º 73/01	200.000,00	0,00	AMORTIZAÇÃO DA DÍVIDA CONTRATADA	51.460.519,63	1,33
CONV. MJ/SJC/FUPESC - N.º 145/01	100.000,00	0,00			
OUTRAS TRANSFERÊNCIAS DA UNIÃO	96.466.526,26	2,19			
TRANSF. FIN. ESTADOS, DF E MUNICÍPIOS LEI N.º 87/9	81.996.547,44	1,86			
COTA-PARTE FUNDEF - LC 87/96	14.469.978,84	0,33			
OUTRAS RECEITAS CORRENTES	81.165.683,89	1,84			
MULTAS E JUROS DE MORA	52.877.851,25	1,20			
MULTAS E JUROS DE MORA DOS TRIBUTOS	52.292.683,26	1,18			

BALANÇO FINANCEIRO ANALÍTICO - CONSOLIDADO DA ADMINISTRAÇÃO DIRETA
EXERCÍCIO DE 2001

RECEITAS			DESPESAS		
TÍTULOS	VALORES	%	TÍTULOS	VALORES	%
MULTAS E JUROS DE MORA DO I.C.M.S	32.950.982,94	0,75			
I.C.M.S. ESTADUAL	21.010.990,64	0,48			
I.C.M.S. MUNICIPAL	7.001.995,87	0,16			
COTA ESTADO/FUNDEF	3.703.740,57	0,08			
COTA MUNICÍPIO/FUNDEF	1.234.255,86	0,03			
MULTAS E JUROS DE MORA DO I.P.V.A.	8.126.840,92	0,18			
I.P.V.A. ESTADUAL	4.063.661,90	0,09			
I.P.V.A. MUNICIPAL	4.063.179,02	0,09			
MULTAS E JUROS DE MORA DE OUTROS IMPOSTOS	229.450,86	0,01			
I.T.B.I. ESTADUAL	11.260,97	0,00			
I.T.B.I. MUNICIPAL	11.260,84	0,00			
I.T.C.M.D.	206.929,05	0,00			
MULTAS E JUROS DE MORA DA DÍV. ATIVA DO I.C.M.S.	4.139.485,02	0,09			
I.C.M.S. ESTADUAL	2.632.599,41	0,06			
I.C.M.S. MUNICIPAL	876.613,07	0,02			
COTA ESTADO/FUNDEF	462.672,21	0,01			
COTA MUNICÍPIO/FUNDEF	154.046,36	0,00			
I.P.V.A. ESTADUAL	5.875,39	0,00			
I.P.V.A. MUNICIPAL	5.874,99	0,00			
I.T.C.M.D.	1.803,59	0,00			
MULTAS E JUROS DE MORA DAS TAXAS	3.070,39	0,00			
ATOS DA ADMINISTRAÇÃO EM GERAL - 2119	3.070,39	0,00			
MULTAS E JUROS DE MORA DO I.C.M.S. R E F I S	8.842.653,13	0,18			
I.C.M.S. ESTADUAL	4.369.954,50	0,10			
I.C.M.S. MUNICIPAL	1.453.536,97	0,03			
COTA ESTADO/FUNDEF	764.488,13	0,02			
COTA MUNICÍPIO/FUNDEF	254.671,53	0,01			
MULTAS DE OUTRAS ORIGENS	585.167,99	0,01			
MULTAS DE TRÂNSITO	2.649,72	0,00			
MULTAS P/INFRAÇÃO, OBRIGAÇÃO E ACESSÓRIA	186.056,14	0,00			
MULTAS DO TRIBUNAL DE CONTAS	68.683,77	0,00			
GLOSAS DO TRIBUNAL DE CONTAS	25.447,21	0,00			
MULTAS DA VIGILÂNCIA SANITÁRIA	37.096,86	0,00			

BALANÇO FINANCEIRO ANALÍTICO - CONSOLIDADO DA ADMINISTRAÇÃO DIRETA
EXERCÍCIO DE 2001

RECEITAS			DESPESAS		
TÍTULOS	VALORES	%	TÍTULOS	VALORES	%
MULTAS DA VIGILÂNCIA SANITÁRIA ANIMAL - SEA	9.418,43	0,00			
MULTAS DIVERSAS	255.615,86	0,01			
INDENIZAÇÕES E RESTITUIÇÕES	13.908.350,59	0,32			
INDENIZAÇÕES	10.690.193,66	0,24			
COMP. FINANC. UTILIZAÇÃO DOS RECURSOS HÍDRICOS	3.245.131,35	0,07			
COMP. FINANC. UTILIZAÇÃO DOS RECURSOS MINERAIS	1.170.452,50	0,03			
NOTAS FISCAIS	224.946,20	0,01			
TAXA DE ADMINISTRAÇÃO SECURITÁRIA DC. 1836/97	650.954,16	0,01			
OUTRAS INDENIZAÇÕES	60.789,02	0,00			
TELEFONEMAS-FAX PARTICULARES	130.216,00	0,00			
XEROX PARTICULAR	11.091,86	0,00			
DESPESAS VEÍCULOS	7.227,74	0,00			
COMP. FINANCEIRA-PREVIDENCIÁRIA - LEI N.º 9.796	5.169.384,63	0,12			
RESTITUIÇÕES	3.218.156,93	0,07			
RESTITUIÇÕES VALE-TRANSPORTE	1.361.506,43	0,03			
RESTITUIÇÕES VALE-REFEIÇÃO	970.445,87	0,02			
RESTITUIÇÃO TELEFONE FAX PARTICULARES	18,60	0,00			
RESTITUIÇÕES FARMACIA	23,95	0,00			
RESTITUIÇÕES ASSISTÊNCIA HOSPITALAR	3.026,22	0,00			
RESTITUIÇÃO ARMAS POLÍCIA CIVIL	451,00	0,00			
RESTITUIÇÃO DE IMPORT. RECEBIDAS INDEVIDAMENTE	164.185,53	0,00			
OUTRAS RESTITUIÇÕES	456.725,05	0,01			
RESTITUIÇAO DO MINISTÉRIO PÚBLICO	41.696,71	0,00			
RESTITUIÇAO ASSEMBLÉIA LEGISLATIVA	25.829,33	0,00			
RESTITUIÇÃO VINCULADOS/FUNDOS	92.397,66	0,00			
RESTITUIÇÃO ADMINISTRAÇÃO DIRETA	101.850,58	0,00			
RECEITA DA DÍVIDA ATIVA	11.921.772,95	0,27			
RECEITA DA DÍVIDA ATIVA TRIBUTÁRIA	11.835.984,69	0,27			
DÍVIDA ATIVA DO I.C.M.S.	11.554.781,86	0,26			
DÍVIDA ATIVA DO I.C.M.S. ESTADUAL	7.368.612,12	0,17			
DÍVIDA ATIVA DO I.C.M.S. MUNICIPAL	2.455.224,58	0,06			
DÍVIDA ATIVA COTA ESTADUAL/FUNDEF	1.298.564,64	0,03			
DÍVIDA ATIVA COTA MUNICIPAL/FUNDEF	432.380,52	0,01			

BALANÇO FINANCEIRO ANALÍTICO - CONSOLIDADO DA ADMINISTRAÇÃO DIRETA
EXERCÍCIO DE 2001

RECEITAS			DESPESAS		
TÍTULOS	VALORES	%	TÍTULOS	VALORES	%
DÍVIDA ATIVA DO I.P.V.A.	30.471,46	0,00			
DÍVIDA ATIVA DO I.P.V.A. ESTADUAL	15.235,86	0,00			
DÍVIDA ATIVA DO I.P.V.A. MUNICIPAL	15.235,54	0,00			
DÍVIDA ATIVA DO I.T.C.M.D	2.352,75	0,00			
DÍV.ATIVA MULTAS P/INFR. OBRIGAÇÕES ACESSÓRIAS	248.378,68	0,01			
RECEITA DA DÍVIDA ATIVA NÃO TRIBUTÁRIA	85.788,26	0,00			
RECEITAS DIVERSAS	2.457.709,10	0,06			
OUTRAS RECEITAS DIVERSAS	2.457.709,10	0,06			
RECEITAS DE CAPITAL	46.640.727,28	1,06			
OPERAÇÕES DE CRÉDITO	9.300.000,00	0,21			
OPERAÇÕES DE CRÉDITO INTERNAS	9.300.000,00	0,21			
FINANCIAMENTO CEF/SEF - LEI N.º 10637 DE 23/12/97	9.300.000,00	0,21			
ALIENAÇÃO DE BENS	89.779,61	0,00			
ALIENAÇÃO DE BENS MÓVEIS	89.779,61	0,00			
ALIENAÇÃO DE TÍTULOS MOBILIÁRIOS	165,27	0,00			
BENS MÓVEIS INSERVÍVEIS	89.614,34	0,00			
TRANSFERÊNCIAS DE CAPITAL	37.250.947,67	0,84			
TRANSFERÊNCIAS INTERGOVERNAMENTAIS	37.250.947,67	0,84			
TRANSFERÊNCIAS DA UNIÃO	37.250.947,67	0,84			
TRANSFERÊNCIAS DE AUXÍLIOS E CONVÊNIOS	37.250.947,67	0,84			
SEC. EST. DO DESENV. RURAL E DA AGRICULTURA	991.537,00	0,02			
CONV. MA/SEDRA/CE N.º 10938328/00	250.000,00	0,01			
CONV. MA/SEDRA/CE N.º 11345131/00	741.537,00	0,02			
SEC. EST. DO DESENV. URBANO E MEIO AMBIENTE	384.551,04	0,01			
CONV. SDM/TREVISO N.º 6917/2000	8.319,04	0,00			
CONV. SDM/AMEEL N.º 18/2000	175.000,00	0,00			
CONV. SDM/MMA/FNMA N. 036/2001	56.600,00	0,00			
CONV. SDM/GERCO PNMA II	124.632,00	0,00			
SEC. DE ESTADO DA EDUCAÇÃO E DO DESPORTO	859.443,92	0,02			
CONV. MEC/SED/PROEP N.º 044/2000	475.000,00	0,01			
CONV. SED/INEP - CENSO ESCOLAR N.º 16/2001	89.926,00	0,00			
CONV. MEC/SED/PROEB N.º 043/00	14.599,92	0,00			
CONV. MEC/SED/PROEB N.º 311/00	279.918,00	0,01			

BALANÇO FINANCEIRO ANALÍTICO - CONSOLIDADO DA ADMINISTRAÇÃO DIRETA
EXERCÍCIO DE 2001

RECEITAS			DESPESAS		
TÍTULOS	VALORES	%	TÍTULOS	VALORES	%
SEC. DE ESTADO DA JUSTIÇA E CIDADANIA	267.387,00	0,01			
CONV. MJ/SJC/CEVIC - N.º 95/00	30.000,00	0,00			
CONV. MJ/SJC/PROVITA - N.º 60/01	215.000,00	0,00			
CONV. MJ/SDH/SJC - N.º 154/01	22.387,00	0,00			
SEC. DE ESTADO DA SEGURANÇA PÚBLICA	0,00	0,00			
SEC. DE ESTADO DOS TRANSPORTES E OBRAS	2.252.497,83	0,05			
CONV. CA/DAC/STO - N.º 01/99	142.444,75	0,00			
CONV. CA/DAC/STO - N.º 02/99	296.381,63	0,01			
CONV. CA/DAC/STO - N.º 01/00	163.701,03	0,00			
CONV. CA/DAC/STO PROFAA REF.AEROPORTOS SC	1.649.970,42	0,04			
FUNDO DE DESENVOLVIMENTO RURAL - FDR	5.136.480,00	0,12			
CONV. MA/FDR/SEDRA - N.º 58/01	5.136.480,00	0,12			
FUNDO ESTADUAL DE SAÚDE	10.971.216,22	0,25			
CONV. SES/MS/FES - N.º 3182/98	454.082,67	0,01			
CONV. SES/MS/FES - N.º 1316/00	23.600,00	0,00			
CONV. SES/MS/FES - N.º 3227/98	368.671,70	0,01			
CONV. SES/MS/FES - N.º 469/98	345.686,16	0,01			
CONV. SES/MS/FES - N.º 301/98	1.997.314,00	0,05			
CONV. SES/FES/ANVES/MS - N.º 006/99-17	101.121,00	0,00			
CONV. SES/FES/ANVES/MS - N.º 006/99-18	194.396,00	0,00			
CONV. SES/FES - N.º 447/98	727.941,13	0,02			
CONV. SES/FES - N.º 1095/2000	195.000,00	0,00			
CONV. SES/FES - N.º 1606/2000	560.000,00	0,01			
CONV. SES/MS/FES - N.º 2624/00	417.560,30	0,01			
CONV. SES/MS/FES - N.º 2259/00	180.000,00	0,00			
CONV. SES/MS/FES - N.º 2374/00 - LAFESC	397.456,00	0,01			
CONV. SES/MS/FES - N.º 1876/2000	646.500,49	0,01			
CONV. SES/MS/FES - N.º 048/2000	500.516,00	0,01			
CONV. SES/MS/FES - N.º 2188/2000	3.304.000,00	0,07			
CONV. SES/MS/FES - N.º 547/98	9.519,40	0,00			
CONV. SES/MS/FES - N.º 060/00	82.739,35	0,00			
CONV. SES/MS/FES - N.º 2975/2000	67.000,00	0,00			
CONV. SES/MS/FES - N.º 1020/2000	45.000,00	0,00			

EM R$

BALANÇO FINANCEIRO ANALÍTICO - CONSOLIDADO DA ADMINISTRAÇÃO DIRETA
EXERCÍCIO DE 2001

RECEITAS			DESPESAS		
TÍTULOS	VALORES	%	TÍTULOS	VALORES	%
CONV. SES/MS/FES/UNESCO - N.º 463/2001	66.039,90	0,00			
CONV. SES/MS/FES - N.º 214/99	30.000,00	0,00			
CONV. SES/MS/FES - N.º 038/97	89.167,48	0,00			
CONV. SES/MS/FES - N.º 368/98	55.588,63	0,00			
CONV. SES/MS/FES - N.º 162/00	31.340,13	0,00			
CONV. SES/MS/FES - N.º 168/00	42.324,75	0,00			
CONV. SES/MS/FES - N.º 163/00	14.636,46	0,00			
CONV. SES/MS/FES - N.º 164/2000	44.014,66	0,00			
FUNDO DE MELHORIA DA SEGURANÇA PÚBLICA	14.750.000,00	0,33			
CONV. SSP/MJ/SNSP - N.º 06/01	2.683.800,00	0,06			
CONV. SSP/MJ/SNSP - N.º 07/01	4.569.600,00	0,10			
CONV. SSP/MJ/SNSP - N.º 08/01	490.000,00	0,01			
CONV. SSP/MJ/SNSP - N.º 09/01	6.256.600,00	0,14			
CONV. FUMSP/SSP-N 111/01	750.000,00	0,02			
FUNDO PENITENCIÁRIO DE SC	1.657.834,96	0,04			
CONV. MJ/SJC/FUPESC - N.º 82/01	17.600,00	0,00			
CONV. MJ/SJC/FUPESC - N.º 21/00	1.840.234,66	0,04			
RECEITA EXTRA-ORÇAMENTÁRIA	14.719.326.356,89	100,00	DESPESA EXTRA-ORÇAMENTÁRIA	14.998.675.516,39	100,00
REALIZÁVEL	24.156.384,55	0,18	REALIZÁVEL	3.802.581,41	0,03
DIVERSOS RESPONSÁVEIS	3.755.731,93	0,03	DIVERSOS RESPONSÁVEIS	3.802.581,41	0,03
VALORES REALIZÁVEIS	20.396.263,74	0,14	PASSIVO FINANCEIRO	9.288.524.973,13	61,93
TÍTULOS E CAUÇÕES	4.388,88	0,00	RESTOS A PAGAR	280.504.478,72	1,87
PASSIVO FINANCEIRO	9.217.080.506,77	62,62	DEPÓSITOS DE DIVERSAS ORIGENS	268.584.016,49	1,79
RESTOS A PAGAR	170.614.509,95	1,16	CONSIGNAÇÕES	334.310.130,98	2,23
DEPÓSITOS DE DIVERSAS ORIGENS	316.888.106,27	2,17	DESPESAS EMPENHADAS A PAGAR	3.992.621.752,95	26,62
DEPÓSITOS ESPECIAIS DO ESTADO	9.476,24	0,00	DESPESAS EMPENHADAS A LIQUIDAR	4.412.504.593,99	29,42
CONSIGNAÇÕES	322.422.065,37	2,19	RESULTADO PENDENTE	1.152.492.979,93	7,68
DESPESAS EMPENHADAS A PAGAR	3.992.621.752,95	27,13	DESPESAS IMPUGNADAS	60.085,66	0,00
DESPESAS EMPENHADAS A LIQUIDAR	4.412.504.593,99	29,98	RETENÇÕES BANCÁRIAS	1.152.385.417,43	7,68
RESULTADO PENDENTE	1.152.482.066,78	7,83	BANCOS C/PENDÊNCIAS DE ARRECADAÇÕES	47.476,84	0,00
DESPESAS IMPUGNADAS	49.172,51	0,00	CONTAS DE INTERFERÊNCIAS	4.553.654.981,92	30,36
RETENÇÕES BANCÁRIAS	1.152.385.417,43	7,83	TRANSFERÊNCIAS FINANCEIRAS	266.538,29	0,00
BANCOS C/PENDÊNCIAS DE ARRECADAÇÕES	47.476,84	0,00	COTAS DE DESPESAS CONCEDIDAS	4.452.652.787,87	29,69

EM R$

BALANÇO FINANCEIRO ANALÍTICO - CONSOLIDADO DA ADMINISTRAÇÃO DIRETA
EXERCÍCIO DE 2001

RECEITAS			DESPESAS		
TÍTULOS	VALORES	%	TÍTULOS	VALORES	%
CONTAS DE INTERFERÊNCIAS	4.325.627.398,69	29,39	COTAS DE DESPESAS RECEBIDAS	100.935.655,76	0,67
TRANSFERÊNCIAS FINANCEIRAS	162.355.894,48	1,10			
COTAS DE DESPESAS CONCEDIDAS	91.044.673,03	0,62			
COTAS DE DESPESAS RECEBIDAS	4.072.226.631,38	27,67			
SALDO DO EXERCÍCIO ANTERIOR	114.771.780,02	100,00	SALDO PARA O EXERCÍCIO SEGUINTE	383.227.464,73	100,00
DISPONÍVEL	92.274.625,57	80,40	DISPONÍVEL	147.659.537,23	38,53
BANCOS E CORRESPONDENTES	14.223.697,33	12,39	BANCOS E CORRESPONDENTES	82.141.740,57	21,43
APLICAÇÕES NO MERCADO FINANCEIRO	78.050.928,24	68,01	APLICAÇÕES NO MERCADO FINANCEIRO	65.517.796,66	17,10
VINCULADOS EM CONTA CORRENTE BANCÁRIA	22.497.154,45	19,60	VINCULADOS EM CONTA CORRENTE BANCÁRIA	235.567.927,50	61,47
BANCOS CONTA DEPÓSITOS DE DIVERSAS ORIGENS	721.121,38	0,63	BANCOS CONTA DEPÓSITOS DE DIVERSAS ORIGENS	9.781.263,65	2,55
BANCOS CONTA DEPÓSITOS ESPECIAIS DO ESTADO	1.294.551,18	1,13	BANCOS CONTA DEPÓSITOS ESPECIAIS DO ESTADO	19.278,36	0,01
BANCOS CONTA CONSIGNAÇÕES DO ESTADO	1.184,31	0,00	BANCOS CONTA CONSIGNAÇÕES DO ESTADO	679,20	0,00
APLICAÇÕES NO MERCADO FINANCEIRO	20.478.462,13	17,84	APLICAÇÕES NO MERCADO FINANCEIRO	225.753.285,92	58,91
BANCO DEPÓSITOS CONVÊNIOS	1.835,45	0,00	BANCO DEPÓSITOS CONVÊNIOS	13.420,37	0,00
TOTAL GERAL	**19.248.610.061,29**		**TOTAL GERAL**	**19.248.610.061,29**	

Florianópolis, 06 de março de 2002

JACIOLI VIEIRA FILHO
DIRETOR DE CONTABILIDADE GERAL
CONTADOR CRC-SC N.º 5.339

NILTON PIRES FILHO
GERENTE DE CONTABILIDADE FINANCEIRA
TÉCNICO EM CONTABILDADE CRC/SC N.º 21.761

HIPÓLITO DE MEDEIROS FILHO
GERENTE DE CONTABILIDADE CENTRALIZADA
CONTADOR CRC/SC N.º 17.269

ESTADO DE SANTA CATARINA
SECRETARIA DE ESTADO DA FAZENDA
DIRETORIA DE CONTABILIDADE GERAL - DCOG
GERÊNCIA DE CONTABILIDADE CENTRALIZADA - GECOC

EM R$

FLUXO DE CAIXA MENSAL - CONSOLIDADO DA ADMINISTRAÇÃO DIRETA
EXERCÍCIO DE 2001

DISCRIMINAÇÃO	JANEIRO	FEVEREIRO	MARÇO	ABRIL	MAIO	JUNHO	JULHO	AGOSTO	SETEMBRO	OUTUBRO	NOVEMBRO	DEZEMBRO	TOTAL
1 - SALDO	114.771.760,02	110.156.297,10	143.086.031,10	161.609.731,97	180.004.928,43	203.300.304,60	150.881.701,10	152.783.483,05	160.184.512,62	127.851.215,47	193.479.646,02	212.740.692,41	114.771.760,02
2 - ENTRADAS	1.442.536.978,70	1.265.474.191,06	1.460.300.180,27	1.469.895.709,82	1.488.913.936,03	1.649.758.605,05	1.807.837.676,02	1.424.865.802,56	1.488.149.192,86	1.573.569.748,94	1.696.497.727,36	2.354.098.997,56	19.133.838.281,27
2.1 - RECEITA DIRETAMENTE ARRECADADA	317.499.818,69	288.906.878,91	299.472.142,17	311.486.805,03	298.732.889,21	303.225.393,54	303.544.824,34	232.165.609,23	297.945.240,64	348.207.645,08	314.925.199,74	397.470.031,36	3.624.574.380,86
2.1.1 - RECEITAS TRIBUTÁRIAS	308.156.220,97	265.049.108,24	280.959.280,12	304.180.613,62	290.294.620,05	294.734.925,72	294.409.110,84	278.034.096,74	285.814.219,00	307.401.666,80	303.728.595,44	292.376.046,18	3.505.135.405,76
2.1.1.1 - IMPOSTOS	302.758.887,19	259.993.635,38	274.535.268,43	294.299.778,80	283.992.020,76	289.138.250,35	289.186.993,80	274.587.139,43	280.313.422,05	300.712.310,91	297.433.331,77	288.583.577,64	3.433.452.430,29
2.1.1.1.01 - LTBI	7.694,00	1.232,04	9.293,67	2.535,14	6.480,29	6.282,64	6.434,45	11.417,56	7.249,62	7.660,66	5.099,15	12.078,62	87.749,56
2.1.1.1.02 - I.P.V.A.	12.292.693,89	15.926.093,33	16.083.483,75	17.033.328,73	16.762.973,66	15.900.888,50	16.590.200,43	17.204.174,27	15.781.757,20	25.106.000,10	12.067.843,83	8.216.986,00	190.268.038,71
2.1.1.1.03 - I.T.C.M.D.	377.672,76	404.908,13	725.554,69	657.865,26	663.547,96	534.536,09	919.052,86	686.707,82	803.169,02	746.627,80	722.858,19	789.302,42	8.216.986,00
2.1.1.1.04 - I.C.M.S.	290.081.146,54	243.661.373,88	255.706.954,31	280.606.049,68	266.447.013,83	272.694.541,75	270.889.305,86	253.601.633,98	263.741.246,31	274.851.722,13	284.617.730,60	277.571.210,69	3.234.980.129,45
2.1.1.2 - TAXAS	5.397.639,78	5.055.472,86	5.423.991,69	5.880.834,82	6.362.599,29	5.596.575,37	6.219.117,24	6.956.965,31	5.500.796,95	6.699.355,93	6.295.263,67	5.792.468,54	71.682.976,47
2.1.1.2.01 - TAXAS P/EXE. DO PODER DE POLICIA	23.290,72	7.821,78	38.724,32	26.893,52	33.635,93	17.942,92	20.914,00	27.328,99	22.227,84	44.985,72	47.822,41	23.792,00	336.841,15
2.1.1.2.02 - TAXAS PELA PREST. DE SERVIÇOS	5.374.251,06	5.047.651,10	5.385.267,37	5.851.941,30	6.328.163,36	5.580.632,45	6.198.202,24	6.929.636,32	5.478.569,11	6.644.670,21	6.247.441,26	5.768.708,54	71.343.934,32
2.1.3 - RECEITA PATRIMONIAL	1.139.832,58	927.801,88	2.050.228,49	2.079.464,15	2.235.809,83	2.378.035,06	2.383.056,05	5.380.536,01	4.985.312,76	2.733.911,51	5.437.002,38	7.142.900,10	38.273.291,21
2.1.3.2 - RECEITAS DE VALORES MOBILIÁRIOS	1.139.832,58	927.801,88	2.050.228,49	2.079.464,15	2.235.809,83	2.378.035,06	2.383.056,05	5.380.536,01	4.985.312,76	2.733.911,51	5.437.002,38	7.142.900,10	38.273.291,21
2.1.3.2.01 - TIT. DIV. AGRÁRIA DO INCRA/GOWEC	-	-	-	-	-	-	-	577.725,00	-	-	-	697,15	578.422,15
2.1.3.2.02 - DIVIDENDOS	-	-	-	-	19,67	10,52	-	2.300.000,00	2.000.000,00	-	2.999.402,62	35,66	7.299.468,37
2.1.3.2.04 - RENDAS DE APLICAÇÕES FINANCEIRAS	1.139.832,58	927.801,88	2.050.228,49	2.079.464,15	2.235.790,26	2.378.024,54	2.383.056,05	2.902.810,98	2.985.312,76	2.733.911,51	2.446.600,36	7.142.176,29	30.406.409,66
2.1.9 - OUTRAS RECEITAS CORRENTES	8.193.865,44	3.931.998,69	6.462.638,85	5.228.627,25	6.202.468,33	6.112.532,77	6.755.457,45	8.750.973,46	7.745.706,86	8.072.966,73	5.758.585,32	7.951.085,10	81.165.683,89
2.1.9.01 - MULTAS E JUROS DE MORA	5.622.244,36	2.475.196,80	3.269.358,13	3.242.271,61	3.580.813,58	3.436.741,65	4.037.507,50	5.881.525,60	5.469.569,36	5.812.969,41	4.009.450,96	5.246.202,09	52.877.851,25
2.1.9.02 - INDENIZAÇÕES E RESTITUIÇÕES	787.916,75	786.462,56	656.643,77	1.068.947,17	1.549.937,67	1.851.178,72	1.223.735,09	2.053.957,92	1.443.933,89	1.107.460,60	632.869,50	774.121,76	13.936.360,59
2.1.9.03 - RECEITA DA DÍVIDA ATIVA	783.704,33	680.368,91	763.696,97	913.764,03	875.533,93	824.612,40	1.455.396,60	1.030.283,33	833.175,61	1.152.546,69	1.079.150,62	1.529.625,47	11.921.772,93
2.1.9.09 - RECEITAS DIVERSAS	-	0,32	1.772.892,69	1.444,25	182.183,94	-	38.818,52	16.196,37	-	-	36.129,24	399.105,77	2.467.769,10
2.2 - RECEITAS TRANSFERIDAS	84.790.839,73	65.581.960,80	62.142.353,46	69.527.424,50	64.869.408,24	59.934.176,79	58.603.487,30	53.935.695,35	63.672.683,98	62.679.066,47	62.736.990,17	73.119.857,90	740.547.757,61
2.2.1 - TRANSFERÊNCIAS CORRENTES	83.848.177,23	64.978.704,24	61.564.336,41	68.541.496,17	63.590.661,66	58.296.970,62	58.218.625,00	53.081.832,71	61.465.405,04	69.580.784,80	62.344.585,92	70.366.084,14	743.299.816,14
2.2.1.2 - TRANSF. INTERGOVERNAMENTAIS	83.848.177,23	64.978.704,24	61.564.336,41	68.541.496,17	63.590.661,66	58.296.970,62	58.218.625,00	53.081.832,71	61.465.405,04	69.580.784,80	62.344.585,92	70.366.084,14	743.299.816,14
2.2.1.2.1 - TRANSFERÊNCIAS DA UNIÃO	83.848.177,23	64.978.704,24	61.564.336,41	68.541.496,17	63.590.661,66	58.296.970,62	58.218.625,00	53.081.832,71	61.465.405,04	69.580.784,80	62.344.585,92	70.366.084,14	743.299.816,14
2.2.1.2.1.01 - COTA-PARTE DO F.P.E.	21.177.760,68	17.256.525,79	15.131.316,50	17.795.625,45	20.009.927,74	17.991.617,68	15.793.416,69	16.627.780,13	17.994.917,94	17.167.639,61	17.094.176,33	21.605.647,00	219.657.068,70
2.2.1.2.1.03 - COTA-PARTE FDO ESP. PETROBRÁS	42.378,12	34.366,31	31.650,67	33.562,96	32.893,79	34.047,34	41.906,69	43.012,23	42.383,64	44.668,81	45.214,82	32.946,73	459.756,21
2.2.1.2.1.04 - COTA-PARTE DO I.R.R.F.	7.951.645,28	10.566.827,39	9.910.340,15	6.709.155,29	9.062.552,97	8.753.329,53	8.731.578,89	10.404.068,72	10.594.936,07	11.039.033,43	10.322.838,47	22.178.398,08	126.723.720,28
2.2.1.2.1.05 - I.P.I. EXPORTAÇÃO	15.097.041,62	14.538.869,31	13.662.336,23	15.817.806,58	15.682.210,67	16.678.936,60	15.108.788,00	15.394.847,57	16.843.027,87	15.068.644,39	14.668.867,21	15.905.345,32	184.507.723,37
2.2.1.2.1.07 - COTA-PARTE SALÁRIO EDUCAÇÃO	10.925.089,06	-	13.472.484,39	2.747.784,89	9.474.849,40	2.526.969,38	8.679.788,45	2.861.622,07	9.004.887,01	2.656.752,67	8.785.813,18	2.747.736,83	73.480.993,87
2.2.1.2.1.08 - TRANSF. DE AUXÍLIOS E CONVÊNIOS	1.955.356,00	3.983.148,26	2.092.343,28	13.397.464,06	1.148.369,90	884.192,90	1.828.245,90	1.711.099,80	856.845,32	15.544.951,80	2.411.788,22	415.973,13	48.788.068,56
2.2.1.2.1.09 - OUTRAS TRANSF. DA UNIÃO	8.038.877,19	8.038.877,19	8.038.877,19	8.038.877,19	8.038.877,19	8.038.877,19	8.038.877,19	8.038.877,19	8.038.877,19	8.038.877,19	8.038.877,19	8.038.877,19	96.466.526,28
2.2.2 - TRANSFERÊNCIAS DE CAPITAL	902.662,50	1.203.256,56	577.995,07	2.985.928,33	1.272.526,58	2.638.205,97	384.862,30	8.853.862,64	2.207.178,94	11.098.280,67	392.404,25	2.733.773,76	37.250.947,67
2.2.2.2 - TRANSF. INTERGOVERNAMENTAIS	902.662,50	1.203.256,56	577.995,07	2.985.928,33	1.272.526,58	2.638.205,97	384.862,30	8.853.862,64	2.207.178,94	11.098.280,67	392.404,25	2.733.773,76	37.250.947,67
2.2.2.2.1 - TRANSFERÊNCIAS DA UNIÃO	902.662,50	1.203.256,56	577.995,07	2.985.928,33	1.272.526,58	2.638.205,97	384.862,30	8.853.862,64	2.207.178,94	11.098.280,67	392.404,25	2.733.773,76	37.250.947,67
2.2.2.2.1.02 - TRANSF. DE AUXÍLIOS E CONVÊNIOS	902.662,50	1.203.256,56	577.995,07	2.985.928,33	1.272.526,58	2.638.205,97	384.862,30	8.853.862,64	2.207.178,94	11.098.280,67	392.404,25	2.733.773,76	37.250.947,67
2.3 - OPERAÇÕES DE CRÉDITO	-	-	2.800.000,00	-	-	-	-	-	1.000.000,00	1.000.000,00	-	4.500.000,00	9.300.000,00
2.3.01 - OPERAÇÕES DE CRÉDITO INTERNAS	-	-	2.800.000,00	-	-	-	-	-	1.000.000,00	1.000.000,00	-	4.500.000,00	9.300.000,00
2.4 - ALIENAÇÃO DE BENS	-	-	81.214,34	-	-	-	-	165,27	-	-	-	28.400,00	89.779,61
2.4.01 - ALIENAÇÃO DE BENS MÓVEIS	-	-	81.214,34	-	-	-	-	165,27	-	-	-	28.400,00	89.779,61
2.7 - RECEITA EXTRA-ORÇAMENTÁRIA	1.050.298.240,98	939.963.351,87	1.105.824.490,39	1.108.967.780,96	1.119.717.922,54	1.288.007.035,13	1.445.789.564,38	1.058.784.333,71	1.125.531.308,34	1.171.862.296,38	1.547.745.543,47	1.968.960.308,70	14.749.326.356,09
2.7.1 - REALIZÁVEL	20.403.317,04	6.100,71	3.546,78	3.549,65	125.769,43	3.651,40	19.774,67	6.672,46	3.503,19	1.541,35	5.245,30	3.573.718,37	24.156.384,55
2.7.1.01 - DIVERSOS RESPONSÁVEIS	7.053,30	6.100,71	3.546,78	3.549,65	125.769,43	3.651,40	19.774,67	2.283,58	3.503,19	1.541,35	5.245,30	3.573.718,37	3.755.791,93
2.7.1.04 - VALORES REALIZÁVEIS	20.396.263,74	-	-	-	-	-	-	-	-	-	-	-	20.396.263,74
2.7.1.05 - TÍTULOS E CAUÇÕES	-	-	-	-	-	-	-	4.388,88	-	-	-	-	4.388,88
2.7.2 - PASSIVO FINANCEIRO	631.307.779,42	558.569.861,62	677.598.391,82	667.008.948,50	688.915.950,62	821.489.609,63	997.816.851,86	658.228.692,61	682.708.011,57	706.946.538,74	748.045.459,29	1.386.724.163,09	9.217.060.500,77
2.7.2.01 - RESTOS A PAGAR	10.793.683,07	14.609.788,80	5.378.590,35	3.646.849,13	4.398.000,19	936.959,41	353.683,59	679.181,04	2.959.132,04	1.658.211,52	312.126,36	124.715.294,09	170.614.509,93

FLUXO DE CAIXA MENSAL - CONSOLIDADO DA ADMINISTRAÇÃO DIRETA
EXERCÍCIO DE 2001

DISCRIMINAÇÃO	JANEIRO	FEVEREIRO	MARÇO	ABRIL	MAIO	JUNHO	JULHO	AGOSTO	SETEMBRO	OUTUBRO	NOVEMBRO	DEZEMBRO	TOTAL
2.7.2.03 - DEPÓSITOS DE DIVERSAS ORIGENS	4.003.592,31	2.087.617,42	2.569.317,97	2.299.065,25	4.474.824,25	2.917.199,97	3.795.779,56	2.904.059,83	5.914.186,19	3.960.670,87	6.479.425,31	277 882 199,34	318 868.108,27
2.7.2.04 - DEPÓSITOS ESPECIAIS DO ESTADO	993,68	-	375,00	-	4 729,28	906,26	323,80	400,00	352,00	848,90	250,00	545,00	9 475,24
2.7.2.05 - CONSIGNAÇÕES	21.178.911,46	21 137.517,07	23.050.581,78	24.332 053,39	26.617 365,80	26.761 031,67	24.692 171,64	25.107.390,91	27.323.916,51	27 630.838,75	27.483.259,92	47 307 766,67	322.422.063,07
2.7.2.07 - DESPESA EMPENHADA A PAGAR	257 760.834,52	252.297.263,15	302 600.845,42	316.429.812,40	316.264 307,75	352.485 157,40	431.395 590,78	310.979 061,08	327.053.758,74	341.051.285,81	284 814.277,01	449 459 781,68	3 992 821 752,95
2.7.2.09 - DESPESA EMPENHADA A LIQUIDAR	337.579.914,18	268.227.865,18	343.398.881,36	320.601.179,93	347.135.793,35	439.108.525,00	538.778 302,51	318.861 729,87	329 447 698,09	334 618.713,39	378 975.630,69	487.358 576,06	4 412 604 593,99
2.7.3 - RESULTADO PENDENTE	92.683 835,37	93.043.182,28	94.723.034,79	97.977.243,22	100.642.368,68	94.041.681,50	88.991.598,51	91.748 847,23	91 477 398,97	102 559 955,37	102.455 085,85	94 047 716,04	1.152 482 086,26
2.7.3.01 - DESPESAS IMPUGNADAS	-	-	-	2 779,43	-	183,60	967,67	677,81	161,27	-	43 648,14	664,49	49.122,51
2.7.3.03 - RETENÇÕES BANCÁRIAS	92 863 835,37	93.043 182,28	94.723.034,79	97.974.463,79	100.642.388,68	94.041.497,90	88.990.740,84	91.748 269,32	91.475.706,89	102.998 793,77	102 409.664,99	94.005.841,87	1 152 385 417,43
2.7.3.04 - BANCOS CPENDI. DE ARRECADAÇÕES	-	-	-	-	-	-	-	-	-	1.630,84	3.151,59	1.775,72	41 008,56
2.7.4 - CONTAS DE INTERFERÊNCIA	315 923.286,15	288.384.237,06	333.488.516,90	343.992.046,99	350 033.473,88	370 771.892,60	350.981 236,14	318 600.121,41	341 342.394,61	380.064 762,50	467 239.743,00	484 634 712,20	4 325 627 388,89
2.7.4.03 - COTAS DE DESPESAS CONCEDIDAS	10.845 969,27	307.708,68	13.913.951,15	2.989 396,28	9.659 704,53	2.946 341,47	5 772.391,40	2 902.583,54	16.044.146,58	4.565.044,62	14.046 834,56	4.453 486,20	84 044 573,09
3 - SAÍDAS	1 447.154 461,62	1.232 544.487,08	1.436.662.443,46	1.463 495.313,43	1.470 017.953,66	1.700.516.208,98	1.606.105.894,07	1 417 484.771,79	1.470.382.430,31	1 558 045 317,39	1.676 148 782,99	2 180.611 725,68	18 865 382 596,59
3.1 - DESPESAS DE CUSTEIO	168.703.040,99	84 444 552,07	124.812.529,15	115.020 253,16	125 825.428,79	115.286.039,65	115.504.421,01	123.699 246,72	127 377.294,96	123 986 189,93	121 814.520,58	164 965 075,94	1 541 388 970,51
3.1.1.01 - PESSOAL	94.646.016,87	78.143.814,84	94.339 754,52	93.397 761,13	98.713.307,85	96 531.067,59	95 610.398,44	98.367.717,11	101 590 114,97	102 547 997,95	100.590 437,85	128 802 744,63	1 177 325 126,29
3.1.1.02 - MATERIAL DE CONSUMO	3.959.952,93	534.916,65	2.246.097,23	3.265 589,00	4.331 351,56	4 553.336,88	1.504 207,94	2.572.894,70	1 585.569,91	2 941.259,34	2.220.427,56	5 282 030,70	34 959 553,40
3.1.1.03 - SERVIÇOS DE TERCEIROS E ENCARGOS	69.948 538,34	14.758 641,25	28 252.746,01	17 692 012,54	21.130.967,65	19 786.300,42	18 218.284,28	24.460.918,92	21 901.330,13	15 409.020,18	17.332.289,28	30 053 102,60	290 633 827,56
3.1.1.09 - DIVERSAS DESPESAS DE CUSTEIO	236.453,75	967.479,33	2 007.929,39	754.789,49	1.650.202,73	425.335,02	171.560,37	1 577.775,99	2.350 290,93	3.087.889,48	1 671.404,72	23 647 294,01	38 750 313,24
3.1.2 - TRANSFERÊNCIAS CORRENTES	143.972 601,42	139.978 808,92	183 790 602,28	163.610.058,88	164 586.226,95	173 397.864,76	186 976.096,16	161 786.171,66	174 354 390,85	188 5 48 800,65	174 519 322,63	194 098 197,52	2 006 934 126,21
3.1.2.1 - TRANSF. INTRAGOVERNAMENTAIS	10 584 316,19	10.892 927,12	10.009 977,79	9.892 461,50	10.014 201,14	10.892 378,62	10.030 377,92	10 048 571,40	9.966 395,24	11 482 623,41	12 145 419,42	16 494 116,50	134 087 940,39
3.1.2.2 - TRANSF. INTERGOVERNAMENTAIS	84.538.966,51	81.925.175,80	83 470 946,33	84.014.638,09	84 233.642,73	88 928.572,72	97 529 113,79	81.044 524,25	87.596.101,11	93.683 803,92	86 617 666,85	84 954 451,01	1 046 135 903,11
3.1.2.2.01 - TRANSFERÊNCIAS A UNIÃO	2.464,07	-	-	-	8.924,60	10.004,22	-	-	-	-	-	1 812,62	23 205,51
3.1.2.2.03 - TRANSFERÊNCIAS A MUNICÍPIOS	84 634 502,44	81 925 175,80	83 470 946,33	84.014.638,09	84.224.718,13	88 918.568,50	97 529 113,79	81.044 524,25	87 596.101,11	93.683 803,92	86.617 666,85	84 952 638,39	1 046 112 697,60
3.1.2.3 - TRANSF. A INSTITUIÇÕES PRIVADAS	2.485 597,66	1.741.364,68	4.705.614,10	4 009.927,99	3.313.420,78	3.220.964,13	3.139 078,77	3.422 181,87	3 021 771,36	3 644 404,23	5 589.655,68	4 851 957,82	42 983 329,06
3.1.2.6 - TRANSFERÊNCIAS A PESSOAS	29.801 970,68	32.023.620,28	64 891.953,55	42.396.167,79	50.658.662,47	49.724.405,85	49.276.182,00	49.435.628,26	53.397 739,09	52.661.492,63	51 758 100,19	62 025 592,96	695 052 695,74
3.1.2.8 - ENCARGOS DA DÍVIDA INTERNA	11.456.424,96	11.023.259,45	15.518.688,20	22.823.525,71	10.362 475,29	12.986 847,44	23.074.582,38	15.288 668,15	15.616 262,40	24.972 124,97	17 159 714,20	16 755 580,75	209 227 131,60
3.1.2.7 - ENCARGOS DA DÍVIDA EXTERNA	1.642.557,82	37.434,65	2 577.425,44	1.083.704,55	86.316,85	7.560 789,12	1.530.162,24	30.843,25	3.139 553,72	1.199 283,18	64.166,74	6 968 986,05	25 720 004,62
3.1.2.8 - P.A.S.E.P.	2 314.905,02	2 408.732,90	2 535 167,97	2.538.121,25	2.552.618,14	2.282.984,09	2.220 033,62	2.161.639,75	952.672,01	148 096,91	154 845,46	184 158,65	19 856 896,31
3.1.2.9 - DIVERSAS TRANSF. CORRENTES	69 673,61	204.485,63	66.532,06	123.512,10	491.656,95	67.042,64	120.505,29	314 914,73	1 274 675,64	727.771,40	828.455,29	787 258,77	5 060 625,38
3.2 - DESPESA DE CAPITAL	20.763.347,17	17.519 042,03	27.606.195,28	13.912 146,51	22.341 237,68	12 120.884,64	20 013.220,75	25 769 949,37	23.877.731,10	16 516 991,67	27 640.255,21	27 913 007,61	256 203 983,45
3.2.1 - INVESTIMENTOS	5.044.906,20	6.189.884,78	2.450.066,40	2.881 509,74	4.511.744,03	(2.932.825,12)	4 523 746,11	4.758.398,64	4 703 690,47	4 419.672,72	8 897 681,74	7 948 580,11	53 360 984,00
3.2.2 - INVERSÕES FINANCEIRAS	-	72 288,99	6.748.200,00	24.800,00	-	-	162 924,91	2 547.801,41	198.870,68	-	561 242,50	-	10 336 428,49
3.2.3 - TRANSFERÊNCIAS DE CAPITAL	15 708 438,97	11 252 468,26	18.407 998,88	10 926.830,77	17 829.493,65	15.053.689,96	15 326 549,73	18 463 809,32	18 925 389,98	12 097 318,95	18 581 350,97	19 964 424,70	197 585 593,96
3.2.3.2 - TRANSF. INTERGOVERNAMENTAIS	-	-	-	-	50.000,00	620.000,00	1.678.015,51	2 194 614,42	2 159 120,40	2 500 653,20	2 480 197,53	4 559 981,47	16 220 792,53
3.2.3.3 - TRANSF. A INSTITUIÇÕES PRIVADAS	-	3 720,83	50 000,00	40 000,00	348 088,39	537 266,00	487 771,15	842 113,69	535.795,95	606 238,81	1 096 042,46	1 260 125,38	5 648 159,46
3.2.3.5 - AMORTIZAÇÃO DA DÍVIDA INTERNA	12.141.749,53	10.919 671,84	12.943.889,91	7.220.180,77	17 039 895,86	3.462 195,53	8.850.306,96	14.919 223,15	9 290.235,62	4 388 736,94	14 568 260,53	3 214 664,90	119 017 191,04
3.2.3.6 - AMORTIZAÇÃO DA DÍVIDA EXTERNA	3.566 689,44	326 125,81	5 414.009,97	3.565.680,00	389.609,40	10.414 228,43	4 309 456,91	407 857,65	2 636 197,81	4 693 500,00	496 850,45	10 989 403,56	51 493 519,63
3.3 - DESPESA EXTRA-ORÇAMENTÁRIA	1 114.625.469,63	860.503.983,08	1 103.572.982,69	1 150.752.680,76	1 157 968.090,04	1 369.700.439,51	1.483 612.216,10	1.105 280 404,04	1 144 773 093,39	1 229 021 358,14	1 351 972 584,59	1 778 615 524,39	14 999 675 516,39
3.3.1 - REALIZÁVEL	91,43	2.171,70	-	2 779,43	-	183,60	967,67	578,31	161,27	1 050,05	43 648,14	3 750 989,61	3 802 581,41
3.3.1.01 - DIVERSOS RESPONSÁVEIS	91,43	2.171,70	-	2 779,43	-	183,60	967,67	578,31	161,27	1 050,05	43 648,14	3 750 989,61	3 802 581,41
3.3.2 - PASSIVO FINANCEIRO	671.159.611,61	585.111.028,71	649 702.930,36	678 339 490,71	678.639 586,85	904 009.485,27	1.009 227 635,62	697 137 385,91	686 825 639,29	745 550 267,06	884 945 514,95	1 169 164 036,57	9 289 524 973,13
3.3.2.01 - RESTOS A PAGAR	68.078.881,87	42.624.835,24	25.194 585,53	19.891 395,58	22 711 682,95	15 238.822,97	80 648.126,73	5.496 165,52	8 705 576,94	7 555 136,15	3 760 081,91	50 600 192,83	280 504 478,72
3.3.2.03 - DEPÓSITOS DE DIVERSAS ORIGENS	76.060 888,11	4 516 292,35	3 654.100,39	2.595.031,87	3 608 542,76	22 301 147,76	10 257.916,62	2 997 624,18	4 934 326,70	3 799 172,27	120 692 321,55	11 007 651,93	268 584 016,45
3.3.2.05 - CONSIGNAÇÕES	28 867 189,24	28.918.090,97	26 227.059,96	21 360 966,85	24.699.627,31	27.540.252,09	28 432 265,45	27 499 675,54	27 255 829,43	27 235 486,98	27 932 562,54	36 648 774,71	334 310 139,58
3.3.2.07 - DESPESA EMPENHADA A PAGAR	296 291.527,11	249.158.369,44	285.734 286,89	307 809 011,19	309 414.736,99	364 826 904,62	419.353 410,50	363 549 982,64	316 000 071,07	332 865 005,31	371 289 089,67	475 326 957,29	3 992 021 752,95

EM R$

FLUXO DE CAIXA MENSAL - CONSOLIDADO DA ADMINISTRAÇÃO DIRETA
EXERCÍCIO DE 2001

DISCRIMINAÇÃO	JANEIRO	FEVEREIRO	MARÇO	ABRIL	MAIO	JUNHO	JULHO	AGOSTO	SETEMBRO	OUTUBRO	NOVEMBRO	DEZEMBRO	TOTAL
3.3.2.08 - DESPESA EMPENHADA A LIQUIDAR	281.667.347,48	287.794.479,71	308.892.888,09	321.715.154,92	319.200.995,82	445.702.957,89	540.534.915,11	317.599.748,45	329.930.231,15	344.095.486,34	340.771.059,29	611.378.439,81	4.448.284.398,99
3.3.3 - RESULTADO PENDENTE	104.136.543,40	89.272.233,79	90.035.742,68	97.976.007,44	100.848.939,97	94.061.052,60	97.014.523,75	91.758.106,85	91.495.258,67	108.650.646,65	88.450.624,43	94.043.269,99	1.152.492.978,63
3.3.3.01 - DESPESAS IMPUGNADAS	7.053,30	3.667,58	3.545,78	2.543,65	3.582,26	3.651,40	19.583,54	3.393,58	3.502,79	1.541,85	5.246,90	2.704,13	60.065,66
3.3.3.03 - RETENÇÕES BANCÁRIAS	104.129.490,10	89.268.566,21	90.032.196,10	97.974.463,79	100.642.268,88	94.041.497,90	96.990.740,84	91.748.269,32	91.475.705,88	108.638.059,92	88.438.355,84	94.005.841,87	1.152.385.417,43
3.3.4 - CONTAS DE INTERFERÊNCIA	339.305.052,99	308.218.248,88	363.834.249,45	377.418.413,20	376.882.534,02	401.639.706,04	377.369.099,09	357.388.331,97	366.461.894,15	405.819.394,38	388.832.497,07	469.587.216,11	4.553.854.961,92
3.3.4.01 - TRANSFERÊNCIAS FINANCEIRAS	-	-	-	-	286.644,12	-	211,33	-	-	0,01	662,83	-	288.538,29
3.3.4.03 - COTAS DE DESPESAS CONCEDIDAS	328.774.618,38	305.070.679,27	348.837.549,49	374.059.593,71	365.228.006,43	397.129.648,80	365.140.668,26	352.767.212,91	355.233.936,24	401.446.121,17	377.868.711,45	461.525.682,78	4.452.602.787,87
3.3.4.04 - COTAS DE DESPESAS RECEBIDAS	10.530.433,61	3.147.569,59	15.996.699,96	3.358.819,49	11.368.694,07	4.509.058,24	12.228.218,50	4.619.119,06	11.227.957,92	5.401.273,18	10.963.902,79	8.161.886,33	100.935.646,76
4 - SALDO PARA MÊS SEGUINTE	110.156.297,10	149.086.001,10	163.693.731,97	180.004.026,43	203.300.304,50	159.954.701,10	152.783.463,05	160.194.513,82	177.951.216,47	193.479.648,02	212.749.992,41	383.227.484,73	383.227.484,73
4.1 - DISPONÍVEL	55.810.235,19	57.902.431,02	61.991.181,92	80.876.129,54	80.456.024,69	74.959.251,55	64.659.085,74	69.431.103,25	77.712.861,72	97.717.788,24	100.188.937,87	147.659.537,23	147.659.537,23
4.1.01 - BANCOS E CORRESPONDENTES	27.261.204,84	22.335.211,25	20.951.870,97	28.431.009,00	26.757.971,73	20.899.004,60	27.617.364,09	25.917.034,35	22.362.566,23	29.127.469,39	24.103.813,66	82.141.740,57	82.141.740,57
4.1.03 - APLIC. NO MERCADO FINANCEIRO	28.529.030,35	45.587.219,77	41.039.290,95	51.145.117,54	53.718.252,80	54.009.247,15	36.541.721,65	43.514.068,90	55.350.295,49	68.590.298,85	76.085.124,21	65.517.796,66	65.517.796,66
4.2 - VINCULADOS EM C/C BANCÁRIA	54.346.061,91	75.183.570,08	101.702.550,05	100.128.091,89	122.844.279,87	78.043.449,15	88.124.377,31	73.759.410,57	100.238.354,75	95.761.879,78	112.561.054,54	235.567.927,50	235.567.927,50
4.2.01 - BCOS C/DEP. DE DIVERSAS ORIGENS	3.203.943,05	4.458.374,00	4.493.777,09	6.651.485,37	8.790.966,20	4.078.357,21	2.914.737,35	3.598.833,65	32.476.322,99	3.977.333,57	4.925.883,96	9.781.283,85	9.781.283,85
4.2.02 - BCOS C/DEP. ESPECIAIS DO ESTADO	29.975,70	10.227,50	11.480,30	14.994,37	15.493,63	21.915,69	21.018,79	22.273,75	61.815,24	20.064,57	26.455,02	19.278,36	19.278,36
4.2.03 - BCOS C/CONSIGNAÇÕES DO ESTADO	588.856,55	1.301.275,21	439.526,76	1.951.299,35	666.300,95	453.547,38	453.053,35	459.007,56	480.886,05	781.424,76	466.112,88	679,20	679,20
4.2.04 - APLIC. NO MERCADO FINANCEIRO	50.517.182,71	69.407.194,54	96.564.773,26	89.207.085,32	113.372.823,92	71.491.133,41	85.335.368,31	69.685.219,08	67.186.883,47	90.963.371,24	107.745.292,71	225.753.285,92	225.753.285,92
4.2.06 - BANCO DEPÓSITOS CONVÊNIOS	8.101,80	5.998,73	7.042,74	3.370,48	495,37	495,37	221,47	576,83	767,00	9.855,62	5.999,57	13.420,37	13.420,37

Florianópolis, 08 de março de 2002

ACIOLI MEIRA FILHO
DIRETOR DE CONTABILIDADE GERAL
CONTADOR CRC-SC N.º 5.338

NILTON PIRES FILHO
GERENTE DE CONTABILIDADE FINANCEIRA
TÉCNICO EM CONTABILIDADE CRC/SC N.º 21.761

HIPÓLITO DE MEDEIROS FILHO
GERENTE DE CONTABILIDADE CENTRALIZADA
CONTADOR CRC/SC N.º 17.269

DEMONSTRATIVO DA RECEITA ORÇAMENTÁRIA ARRECADADA - MÊS A MÊS - CONSOLIDADO DA ADMINISTRAÇÃO DIRETA
EXERCÍCIO DE 2001

ITEM	TÍTULOS	JANEIRO	FEVEREIRO	MARÇO	ABRIL	MAIO	JUNHO	JULHO	AGOSTO	SETEMBRO	OUTUBRO	NOVEMBRO	DEZEMBRO	TOTAL
0000.00.00.00	RECEITA ORÇAMENTÁRIA	382.240.798,72	325.480.839,41	354.475.589,99	361.013.929,53	353.596.307,45	362.159.370,33	362.148.111,64	358.101.466,95	382.817.824,62	401.888.950,65	377.852.183,91	385.119.269,28	4.414.511.924,29
1000.00.00.00	RECEITAS CORRENTES	381.318.098,22	324.297.582,75	351.036.480,58	378.029.001,20	352.320.780,87	359.521.364,36	361.783.249,34	347.247.440,64	359.410.845,66	387.788.859,68	377.856.115,52	377.856.115,52	4.367.871.197,00
1100.00.00.00	RECEITA TRIBUTÁRIAS	308.156.220,97	265.049.109,24	280.869.260,12	304.180.613,62	280.294.820,05	294.734.325,72	294.406.110,84	278.004.009,74	285.814.219,00	307.401.668,84	303.726.595,44	292.376.045,78	3.595.135.805,76
1110.00.00.00	IMPOSTOS	302.758.697,19	259.961.535,36	274.535.268,43	299.298.776,80	283.932.020,76	289.136.250,35	288.196.993,80	271.567.430,43	280.313.422,05	300.712.340,91	297.433.331,77	286.583.577,64	3.433.452.430,29
1112.00.00.00	IMPOSTOS SOBRE O PATRIMÔNIO E A RENDA	12.677.540,65	16.332.261,50	18.828.334,12	17.693.729,12	17.495.006,93	15.649.306,80	17.517.687,74	16.185.299,45	16.572.175,74	29.830.568,78	12.915.691,17	9.012.367,06	196.572.300,94
1112.03.00.00	I.T.B.I.	7.634,00	1.282,04	9.295,87	2.535,14	6.480,29	6.262,04	6.434,45	11.417,56	7.249,52	7.980,84	5.089,15	12.078,82	87.749,56
1112.03.01.00	I.T.B.I. ESTADUAL	3.817,00	640,02	4.647,94	1.267,57	4.240,15	3.141,04	4.217,23	5.708,79	3.624,76	3.990,45	2.544,58	6.039,31	43.874,56
1112.03.02.00	I.T.B.I. MUNICIPAL	3.817,00	640,02	4.647,93	1.267,57	4.240,14	3.141,00	4.217,22	5.708,77	3.624,76	3.990,43	2.544,57	6.039,31	43.874,72
1112.05.00.00	I.P.V.A.	12.292.039,69	15.926.063,33	18.098.443,76	17.033.528,73	16.792.976,58	15.100.888,50	16.990.200,43	15.964.174,27	15.761.757,20	29.105.000,10	12.067.943,83	9.218.988,06	190.286.038,74
1112.05.01.00	I.P.V.A. ESTADUAL	6.146.029,17	7.963.042,29	9.046.755,21	8.516.776,57	8.396.562,57	7.550.459,97	8.295.112,65	8.632.100,99	7.880.890,02	12.553.013,74	6.043.983,19	4.108.503,39	96.133.184,95
1112.05.02.00	I.P.V.A. MUNICIPAL	6.146.008,72	7.963.021,04	9.046.726,54	8.516.752,16	8.396.476,11	7.550.432,53	8.295.087,78	8.632.073,28	7.880.867,18	12.552.986,36	6.043.980,65	4.108.482,81	96.132.879,76
1112.07.00.00	I.T.C.M.D.	377.672,79	404.909,13	725.554,50	957.585,25	683.547,96	534.538,06	919.052,98	869.707,92	803.169,02	716.627,80	722.556,19	789.302,42	8.218.512,57
1113.00.00.00	IMPOSTOS SOBRE A PRODUÇÃO E A CIRCULAÇÃO	290.081.146,54	243.681.373,85	255.706.854,31	269.606.049,68	266.447.813,83	273.484.941,75	270.688.305,88	253.401.833,98	263.741.245,31	274.881.722,13	284.617.730,60	277.571.210,60	3.234.830.128,46
1113.02.00.00	I.C.M.S.	267.383.978,82	241.162.055,65	253.125.999,81	277.934.949,64	263.594.691,50	271.404.460,18	267.952.795,93	250.977.923,20	261.817.213,35	272.253.107,03	282.462.336,81	276.167.691,38	3.236.244.039,10
1113.02.01.00	I.C.M.S. ESTADUAL	183.714.403,46	153.741.301,78	161.368.701,47	177.183.995,81	168.842.220,05	173.018.622,65	170.820.628,63	159.998.681,02	166.906.705,05	173.583.110,09	180.070.945,72	176.038.047,65	2.043.988.352,41
1113.02.02.00	I.C.M.S. MUNICIPAL	84.671.198,84	51.246.822,85	53.780.294,97	59.061.968,19	56.013.627,63	57.672.621,72	56.939.941,92	53.332.818,55	55.636.164,58	57.853.678,85	60.629.178,34	58.685.887,41	681.326.895,05
1113.02.04.00	COTA ESTADO/FUNDEF	92.331.313,19	27.130.395,81	28.476.021,15	31.287.938,77	29.853.958,11	30.592.448,91	30.144.125,09	28.234.217,19	29.454.368,32	30.627.268,70	31.776.184,57	31.087.794,12	380.595.431,93
1113.03.00.00	I.C.M.S. R E F I S	2.697.476,72	2.499.318,21	2.580.854,70	2.871.101,04	2.852.122,33	2.080.061,57	2.735.509,93	2.423.910,78	1.924.032,98	2.928.515,10	2.155.093,79	1.403.579,32	28.636.080,35
1113.03.01.00	I.C.M.S. ESTADUAL	1.714.027,99	1.594.529,88	1.649.897,11	1.704.909,96	1.821.332,03	1.335.752,02	1.733.042,11	1.548.589,11	1.227.574,53	1.877.209,48	1.375.131,99	895.782,58	18.275.499,75
1113.03.02.00	I.C.M.S. MUNICIPAL	570.951,44	531.012,69	549.667,19	567.496,14	605.916,91	446.672,13	577.162,04	514.972,67	408.773,09	936.469,15	457.939,99	298.184,70	6.083.848,25
1113.03.04.00	COTA MUNICÍPIOS/FUNDEF	401.845,00	260.334,97	287.140,70	299.472,68	316.884,53	234.404,29	304.655,85	271.068,93	215.421,94	294.783,76	243.742,50	157.210,18	3.207.384,33
1120.00.00.00	TAXAS	5.397.533,78	5.056.472,88	6.023.991,60	5.680.834,62	6.382.598,29	5.598.575,37	6.219.117,24	6.466.965,31	5.500.799,85	5.689.355,93	9.295.263,67	5.762.468,54	71.662.975,47
1121.00.00.00	TAXA PELO EXERCÍCIO DO PODER DE POLÍCIA	23.280,72	7.821,76	38.724,32	26.893,52	33.435,93	17.642,82	23.914,08	27.329,99	22.227,84	44.685,72	47.822,41	23.762,00	339.941,15
1121.01.00.00	TAXA DE PREVENÇÃO CONTRA SINISTRO	23.280,72	7.821,76	38.724,32	26.893,52	33.435,93	17.642,82	23.914,08	27.329,99	22.227,84	44.685,72	47.822,41	23.762,00	339.941,15
1122.00.00.00	TAXAS PELA PRESTAÇÃO DE SERVIÇOS	5.374.253,06	5.047.651,10	5.985.267,27	5.651.941,10	6.329.163,36	5.580.932,45	6.195.203,24	6.439.635,32	5.478.569,11	5.644.670,21	9.247.441,26	5.738.706,54	71.713.934,32
1122.01.00.00	TAXA JUDICIÁRIA	191,90	30,75	91,25	813,66	27,20	60,68	47,42	82,97	369,59	480,64	477,68	19,10	2.484,22
1122.04.00.00	TAXA DE SEG. OSTENSIVA CONTRA DELITOS	393,57	-	1.021,44	-	-	968,52	-	-	1.021,44	32,55	-	969,52	4.448,04
1122.05.00.00	TAXA DE SERVIÇOS GERAIS	5.345.768,12	5.039.091,79	6.370.115,71	5.818.906,26	6.309.046,26	5.518.613,94	6.179.284,58	6.420.381,11	5.461.190,32	5.601.040,14	9.223.284,51	5.759.174,03	71.023.630,05
1122.05.01.00	ATOS DA ADMINISTRAÇÃO EM GERAL	331.225,41	281.542,99	333.675,43	275.749,19	361.023,57	289.848,36	320.493,31	328.550,89	274.802,15	357.273,16	303.727,16	302.990,11	3.741.800,80
1122.05.02.00	ATOS DA DA SAÚDE PÚBLICA	44.063,64	40.209,43	103.204,13	152.558,85	78.276,08	42.251,24	37.175,63	34.916,91	32.759,85	44.801,83	31.172,22	27.344,52	668.733,10
1122.05.03.00	ATOS DA SEC. ESTADO DA SEGURANÇA PÚBLICA	4.949.934,84	4.706.483,82	5.813.683,81	5.373.991,79	5.851.499,76	5.186.754,09	5.800.834,80	6.030.659,09	5.129.770,62	5.174.803,98	5.820.058,44	5.345.057,99	66.268.783,11
1122.05.04.00	ATOS DA POLÍCIA MILITAR	20.711,27	17.811,13	19.572,34	17.608,44	20.244,88	19.646,12	20.525,44	19.214,26	21.247,81	24.461,37	70.990,88	61.662,28	355.844,03
1122.05.05.00	ATOS DA SEDRA	392,88	5,32	-	-	-	65,13	256,36	-	2.612,89	-	(2.612,89)	19,12	727,81
1122.06.00.00	TAXA DE SEGURANÇA PREVENTIVA	27.907,47	21.580,56	34.039,97	31.419,39	20.089,90	60.968,11	15.671,26	18.171,24	15.898,77	43.196,58	23.578,97	8.523,89	382.250,21
1300.00.00.00	RECEITA PATRIMONIAL	1.139.832,58	927.801,68	2.050.228,49	2.078.464,15	2.235.809,83	2.378.035,05	2.383.056,05	5.380.538,01	4.585.812,76	2.733.311,51	5.437.002,96	7.142.906,10	38.273.201,21
1320.00.00.00	RECEITAS DE VALORES MOBILIÁRIOS	1.139.832,58	927.801,68	2.050.228,49	2.078.464,15	2.235.809,83	2.378.035,05	2.383.056,05	5.380.538,01	4.585.812,76	2.733.311,51	5.437.002,96	7.142.906,10	38.273.201,21
1321.00.00.00	TÍTULOS DA DIV. AGRÁRIA DO INCRA-GOV/SC	-	-	-	-	-	-	-	577.725,03	-	-	-	697,15	578.422,18
1322.00.00.00	DIVIDENDOS	-	-	-	-	19,57	10,52	-	2.300.000,00	2.000.000,00	-	2.988.402,62	36,68	7.288.469,37
1322.08.00.00	TELESP	-	-	-	-	-	10,52	-	-	-	-	-	36,66	37,18
1322.10.00.00	BRASIL TELECOM-PARTICIPAÇÃO	-	-	-	-	19,57	-	-	-	-	-	-	-	19,57
1322.11.00.00	BADESC S/A	-	-	-	-	-	-	-	2.300.000,00	2.000.000,00	-	2.988.402,62	-	7.288.402,62
1324.00.00.00	RENDAS DE APLICAÇÕES FINANCEIRAS	1.139.832,58	927.801,68	2.050.228,49	2.078.464,15	2.235.790,26	2.378.024,53	2.383.056,05	2.502.810,98	2.585.312,76	2.733.311,51	2.448.600,36	7.142.176,29	30.405.409,68
1324.01.00.00	RENDAS DE APLICAÇÕES NO LEGISLATIVO	13.966,06	16.742,36	79.608,18	74.515,79	-	134.351,93	90.259,57	113.151,31	82.480,99	97.491,26	88.441,03	44.399,71	835.608,05
1324.05.00.00	RENDAS DE APLICAÇÕES DO TRIBUNAL DE CONTAS	-	48.503,74	191.229,85	98.581,29	70.988,39	71.066,23	208.029,34	140.400,93	159.376,56	145.804,44	135.235,57	252.529,36	1.517.586,49
1324.80.00.00	RENDAS DE APLICAÇÕES DO JUDICIÁRIO	94.757,09	21.967,06	125.035,66	130.837,76	145.388,22	159.782,88	202.434,34	252.793,58	209.220,27	242.774,79	231.387,76	4.779.374,85	6.594.924,52
1324.15.00.00	RENDAS DE APLICAÇÕES DO MINISTÉRIO PÚBLICO	-	18.773,09	19.860,49	18.505,24	31.350,10	35.862,42	39.011,25	52.982,85	45.804,80	53.852,09	52.374,34	38.797,77	404.174,51
1324.20.00.00	RENDAS DE RECURSOS DISPONÍVEL DA ADM. DIRETA	615.363,96	390.589,81	543.721,09	557.858,10	633.161,35	472.193,85	637.524,02	662.616,81	667.885,69	470.793,76	584.214,58	606.580,83	7.182.324,85
1324.21.00.00	RENDAS DE RECURSOS VINCULADOS DA ADM. DIRETA	392.897,85	348.795,91	677.978,66	1.090.720,65	1.239.551,27	1.401.477,15	1.091.205,27	1.088.981,66	1.056.827,78	1.556.059,78	1.204.800,44	1.072.914,95	12.473.110,87
1324.35.00.00	RENDAS DE RECURSOS DISPONÍVEIS - FUNDOS	-	4.401,51	5.726,60	-	-	-	-	-	-	-	-	-	10.127,11
1324.36.00.00	RENDAS DE RECURSOS VINCULADOS - FUNDOS	53.325,61	79.917,81	108.358,78	108.895,99	125.398,93	103.310,09	146.562,48	161.343,64	131.906,97	169.805,42	192.948,84	47.548,32	1.429.501,06
1700.00.00.00	TRANSFERÊNCIAS CORRENTES	63.648.177,23	54.378.704,24	61.564.338,41	68.541.496,17	63.590.861,66	56.295.970,62	56.216.625,00	55.061.832,71	61.465.405,04	69.580.714,80	62.344.585,92	70.386.084,14	743.298.816,14
1720.00.00.00	TRANSFERÊNCIAS INTERGOVERNAMENTAIS	63.648.177,23	54.378.704,24	61.564.338,41	68.541.496,17	63.590.861,66	56.295.970,62	56.216.625,00	55.061.832,71	61.465.405,04	69.580.714,80	62.344.585,92	70.386.084,14	743.298.816,14
1721.00.00.00	TRANSFERÊNCIAS DA UNIÃO	63.648.177,23	54.378.704,24	61.564.338,41	68.541.496,17	63.590.861,66	56.295.970,62	56.216.625,00	55.061.832,71	61.465.405,04	69.580.714,80	62.344.585,92	70.386.084,14	743.298.816,14
1721.01.00.00	PARTICIPAÇÃO NA RECEITA DA UNIÃO	54.155.944,04	42.476.678,60	51.403.117,84	45.105.154,92	54.402.634,57	47.392.800,73	48.353.501,91	48.331.995,72	52.559.882,53	45.997.385,81	51.893.910,51	61.911.233,82	601.042.201,30
1721.01.01.00	F.P.E.	21.677.790,86	17.258.625,79	15.131.396,50	17.796.805,46	26.009.927,74	17.361.617,69	18.795.419,68	18.527.780,15	17.964.947,84	17.187.876,51	17.664.176,33	21.695.847,08	215.857.058,70
1721.01.01.01	F.P.E. ESTADO (85%)	18.001.122,05	14.667.196,93	12.861.519,02	15.127.310,13	17.008.438,57	14.757.375,20	13.424.404,17	14.133.513,10	15.267.205,78	14.609.595,05	15.184.549,90	18.415.970,82	183.478.499,90
1721.01.01.02	F.P.E. FUNDEF (15%)	3.176.668,81	2.590.328,86	2.269.877,48	2.669.525,33	3.001.489,17	2.604.242,69	2.369.012,51	2.494.187,03	2.697.742,19	2.578.181,45	2.679.626,43	3.249.877,26	32.378.558,80
1721.01.03.00	COTA-PARTE DO FUNDO ESPECIAL PETROBRÁS	42.376,12	34.356,31	31.650,87	39.582,96	92.693,79	34.047,34	41.908,89	43.512,23	42.368,54	44.896,81	45.214,82	32.948,73	459.756,21
1721.01.04.00	TRANSFERÊNCIAS DO I.R.R.F.	7.351.645,28	10.586.827,39	8.910.340,15	8.709.155,29	9.002.652,97	8.793.329,53	8.731.578,89	10.404.083,72	10.894.836,07	11.039.033,43	10.322.138,47	22.178.298,06	126.723.729,25

DEMONSTRATIVO DA RECEITA ORÇAMENTÁRIA ARRECADADA - MÊS A MÊS - CONSOLIDADO DA ADMINISTRAÇÃO DIRETA
EXERCÍCIO DE 2001

ITEM	TITULOS	JANEIRO	FEVEREIRO	MARÇO	ABRIL	MAIO	JUNHO	JULHO	AGOSTO	SETEMBRO	OUTUBRO	NOVEMBRO	DEZEMBRO	TOTAL
1721.01.12.00	I.P.I.	15.057.041,92	14.569.969,31	13.687.326,23	15.817.906,58	15.882.210,87	18.576.936,60	15.198.799,00	15.399.647,57	14.843.027,97	15.068.844,39	14.896.587,71	16.308.345,32	184.507.723,27
1721.01.12.01	I.P.I. ESTADUAL	9.588.884,24	9.307.488,86	8.859.170,47	10.081.951,73	10.124.909,32	11.836.547,12	9.630.584,40	9.814.215,33	9.462.400,34	9.606.368,34	9.477.436,95	9.757.789,14	117.623.573,84
1721.01.12.02	I.P.I. MUNICIPAL	3.129.621,39	3.102.493,49	2.951.056,63	3.361.283,90	3.374.969,77	3.968.849,60	3.210.194,79	3.271.495,12	3.154.143,45	3.202.128,43	3.159.145,64	3.252.568,39	39.207.891,23
1721.01.12.04	COTA MUNICÍPIO/FUNDEF	564.639,07	547.498,64	520.774,73	593.157,75	595.582,69	708.385,12	568.504,84	577.306,78	556.813,54	563.081,66	557.496,28	573.987,95	6.919.039,55
1721.01.30.00	COTA-PARTE DO SALÁRIO EDUCAÇÃO	10.525.088,06	-	13.472.484,39	2.747.794,63	9.474.949,40	2.525.589,08	8.679.798,45	2.891.622,07	9.004.887,07	2.856.732,67	8.785.613,16	2.747.784,63	73.693.933,87
1721.02.04.00	SEC.EST.DO DES ECONOM, CIENT. E INT. MERCOSUL	1.856.358,00	3.663.148,25	2.092.343,28	13.397.464,05	1.149.359,90	884.182,90	1.826.248,90	1.711.096,80	856.845,32	15.544.451,80	2.411.798,22	415.979,13	46.799.088,58
1721.02.04.01	CONV. INMETRO/SDECT	200.000,00	220.000,00	273.571,38	218.428,62	205.000,00	238.800,00	219.200,00	281.300,00	70.238,62	378.735,00	179.000,00	252.500,00	2.716.773,62
1721.02.07.00	SEC. ESTADO DO DES. SOCIAL E DA FAMÍLIA	200.000,00	220.000,00	273.571,38	218.428,62	205.000,00	238.800,00	219.200,00	281.300,00	70.238,62	378.735,00	179.000,00	252.500,00	2.716.773,62
1721.02.07.01	CONV. MTE/SW/DESCODEFAT N.º 00800-SINE/SC	-	2.909.855,00	261.450,00	11.924.500,00	-	-	-	-	-	(4.385.910,00)	-	-	28.861.715,00
1721.02.07.02	CONV. MTE/SPPE/SEDSP/FAT N.º 03/01 - 03/99	-	2.909.855,00	261.450,00	-	-	-	-	-	-	2.441.410,00	-	-	5.012.715,00
1721.02.08.00	SEC.EST.DO DES.URBANO/MEIO AMBIENTE	-	-	-	11.924.500,00	-	-	-	-	-	11.924.500,00	-	-	23.849.000,00
1721.02.08.01	CONV. SDM/MMA/SRH N.º 096/99	150.000,00	-	-	-	-	9.376,00	-	-	-	-	-	-	159.376,00
1721.02.08.02	CONV. SDM/MMA/PNMA N.º 2000	150.000,00	-	-	-	-	-	-	-	-	-	-	-	150.000,00
1721.02.09.00	SEC. ESTADO DA EDUCAÇÃO E DO DESPORTO	-	-	-	-	-	9.376,00	-	-	-	-	-	-	9.376,00
1721.02.09.02	CONV. SED/MERENDA ESCOLAR	-	551.406,80	551.406,80	551.406,80	551.406,80	551.406,80	1.021.406,80	551.406,80	551.406,80	551.406,80	566.206,80	-	5.998.868,00
1721.02.09.03	CONV. MEC/SEED/PROMPO N.º 004/01	-	551.406,80	551.406,80	551.406,80	551.406,80	551.406,80	551.406,80	551.406,80	551.406,80	551.406,80	551.406,80	-	5.514.088,00
1721.02.09.04	CONV. SED/FNDE/PDDE N.º 08/01	-	-	-	-	-	-	470.000,00	-	-	-	-	-	470.000,00
1721.02.11.00	SEC. DE ESTADO DA JUSTIÇA E CIDADANIA	135.000,00	-	-	-	-	-	-	-	-	-	14.800,00	-	14.800,00
1721.02.11.01	CONV. CEVIC N.º 011/99	135.000,00	-	-	-	-	-	-	110.000,00	-	55.000,00	84.560,00	-	384.560,00
1721.02.11.02	CONV. MJ/SJC/CEVIC N.º 96/00	-	-	-	-	-	-	-	-	-	-	-	-	135.000,00
1721.02.11.03	CONV. MJ/SJC/PROVITA N.º 60/01	-	-	-	-	-	-	-	110.000,00	-	-	-	-	110.000,00
1721.02.11.04	CONV. MJ/SDH/SEJC/ N.º 154/01	-	-	-	-	-	-	-	-	-	55.000,00	-	-	55.000,00
1721.02.56.00	FUNDO DA INFÂNCIA E ADOLESCÊNCIA	-	-	-	-	-	-	-	-	-	-	94.560,00	-	94.560,00
1721.02.56.01	CONVÊNIO MJ/SEDS/FIA N.º 06/01	-	-	-	-	-	-	-	-	-	80.000,00	73.000,00	-	153.000,00
1721.02.56.02	CONVÊNIO MJ/SEDS/FIA N.º 023/2001	-	-	-	-	-	-	-	-	-	60.000,00	-	-	60.000,00
1721.02.60.00	FUNDO DE ASSISTÊNCIA SOCIAL	885.840,00	460.000,00	441.330,00	190.865,00	219.265,00	-	-	-	-	-	75.000,00	-	73.000,00
1721.02.60.01	CONVÊNIO SEDS/FIMPAS/FEAS - N.º 223/99	1.400,00	-	2.800,00	-	-	-	381.730,00	228.305,00	235.000,00	93.400,00	524.400,00	166.664,00	3.747.799,00
1721.02.60.02	CONVÊNIO SEDS/FIMPAS/FEAS - N.º 349/99	76.440,00	-	-	-	-	-	-	-	-	8.400,00	1.400,00	1.400,00	15.400,00
1721.02.60.03	CONVÊNIO SEDS/FIMPAS/FEAS - N.º 311/00	468.000,00	-	-	-	-	-	-	-	-	-	-	-	76.440,00
1721.02.60.04	CONVÊNIO SEDS/FIMPAS/FEAS - N.º 115/00	320.000,00	-	-	-	-	-	-	-	-	-	-	-	468.000,00
1721.02.60.05	CONVÊNIO SEDS/FIMPAS/FEAS/SEAS - N.º 178/0	-	460.000,00	-	-	-	-	-	-	-	-	-	-	320.000,00
1721.02.60.06	CONVÊNIO SEDS/FIMPAS/FEAS - N.º 0005/99	-	-	436.530,00	190.865,00	219.265,00	-	381.730,00	228.305,00	-	-	-	-	460.000,00
1721.02.60.07	CONVÊNIO SEDS/FIMPAS/FEAS - N.º 0004/99	-	-	-	-	-	-	-	110.000,00	-	-	-	-	1.359.695,00
1721.02.60.08	CONVÊNIO SEDS/FIMPAS/FEAS - N.º 1165/2000	-	-	-	-	-	-	-	-	135.000,00	-	-	-	100.000,00
1721.02.60.09	CONVÊNIO SEDS/FIMPAS/FEAS - N.º 338/2001	-	-	-	-	-	-	-	-	-	25.000,00	-	-	135.000,00
1721.02.60.10	CONVÊNIO SEDS/FIMPAS/FEAS - N.º 196/000	-	-	-	-	-	-	-	-	100.000,00	-	-	-	25.000,00
1721.02.60.11	CONVÊNIO SEDS/FIMPAS/FEAS - N.º 320/01	-	-	-	-	-	-	-	-	-	-	-	-	100.000,00
1721.02.60.12	CONVÊNIO SEDS/FIMPAS/FEAS - N.º 462/01	-	-	-	-	-	-	-	-	-	-	23.000,00	-	23.000,00
1721.02.60.13	CONVÊNIO SEDS/FIMPAS/FEAS - N.º 389/01	-	-	-	-	-	-	-	-	-	-	500.000,00	-	500.000,00
1721.02.62.00	FUNDO ESTADUAL DE SAÚDE	304.516,00	221.880,45	564.585,10	312.283,64	173.698,10	64.610,10	145.352,18	159.098,00	-	-	-	165.264,00	165.264,00
1721.02.62.01	CONV. SES/MS/FNS - N.º 1319/00	218.176,00	-	-	-	109.088,00	-	-	109.088,00	-	-	569.206,42	-	2.935.285,91
1721.02.62.02	CONV. SES/MS/FES - N.º 758/00	86.340,00	-	-	-	-	-	-	-	-	-	-	-	436.352,00
1721.02.62.03	CONV. SES/FES/ANVISA/MS - N.º 006/99-17	-	62.999,00	-	-	-	-	-	-	-	-	-	-	88.340,00
1721.02.62.04	CONV. SES/FES/ANVISA/MS - N.º 006/99-18	-	59.998,00	-	-	-	-	-	-	-	-	-	-	62.999,00
1721.02.62.05	CONV. SES/MS/FES - N.º 2885/00	-	47.649,00	-	-	-	-	-	-	-	-	-	-	59.998,00
1721.02.62.06	CONV. SES/MS/FES - N.º 2624/00	-	37.539,35	-	259.533,34	-	-	-	-	-	-	-	-	47.649,00
1721.02.62.07	CONV. SES/MS/FES - N.º 1008/00	-	64.610,10	64.610,10	64.610,10	64.610,10	64.610,10	64.610,10	-	-	-	109.442,00	-	406.514,68
1721.02.62.08	CONV. SES/MS/FES - N.º 374/97 - TERMO ADITIV	-	-	499.975,00	-	-	-	-	-	-	-	556.764,42	-	976.425,02
1721.02.62.09	CONV. SES/MS/FES - N.º 048/2000	-	-	-	252,00	-	-	10.742,00	-	-	-	-	-	499.975,00
1721.02.62.10	CONV. SES/MS/FES - N.º 1879/2000	-	-	-	19.983,60	-	-	-	-	-	-	-	-	10.994,00
1721.02.62.11	CONV. SES/MS/FES - N.º 2850/2000	-	-	-	40.000,00	-	-	-	-	-	-	-	-	19.983,60
1721.02.62.12	CONV. SES/MS/FES - N.º 2194/2000	-	-	-	100.000,00	-	-	-	-	-	-	-	-	40.000,00
1721.02.62.13	CONV. SES/MS/FES - N.º 547/2000	-	-	-	9.884,60	-	-	-	-	-	-	-	-	100.000,00
1721.02.62.14	CONV. SES/MS/FES - N.º 214/99	-	-	-	-	-	-	20.000,00	-	-	-	-	-	9.884,60
1721.02.62.15	CONV. SES/MS/FES - N.º 197/2001	-	-	-	-	-	-	50.000,00	-	-	-	-	-	20.000,00
1721.02.62.16	CONV. SES/MS/FES - N.º 101/2001	-	-	-	-	-	-	-	50.000,00	-	-	-	-	50.000,00
1721.02.63.00	FUNDO MELHORIA DA SEGURANÇA PÚBLICA	-	-	-	-	-	-	-	-	-	-	-	-	50.000,00
1721.02.63.01	CONV. MJ/DEN/TRANSEB/FUMSP - N.º 13/01	-	-	-	-	-	-	-	-	-	-	285.425,00	(3.190,87)	282.234,13
1721.02.79.00	FUNDO PENITENCIÁRIO DO ESTADO DE SC	-	-	-	-	-	-	-	-	-	-	285.425,00	(3.190,87)	282.234,13
		-	-	-	-	-	-	58.557,00	400.000,00	-	100.000,00	-	-	558.557,00

DEMONSTRATIVO DA RECEITA ORÇAMENTÁRIA ARRECADADA - MÊS A MÊS - CONSOLIDADO DA ADMINISTRAÇÃO DIRETA
EXERCÍCIO DE 2001

ITEM	TÍTULOS	JANEIRO	FEVEREIRO	MARÇO	ABRIL	MAIO	JUNHO	JULHO	AGOSTO	SETEMBRO	OUTUBRO	NOVEMBRO	DEZEMBRO	TOTAL
1721.02.70.01	CONV. MJSJC/FUPESC - N.º 061/2001	-	-	-	-	-	-	58 557,00	-	-	-	-	-	58 557,00
1721.02.70.02	CONV. MJSJC/FUPESC - N.º 72/01	-	-	-	-	-	-	-	200 000,00	-	-	-	-	200.000,00
1721.02.70.03	CONV. MJSJC/FUPESC - N.º 73/01	-	-	-	-	-	-	-	200 000,00	-	-	-	-	200,000,00
1721.02.70.04	CONV. MJSJC/FUPESC - N.º 145/01	-	-	-	-	-	-	-	-	-	100.000,00	-	-	100,000,00
1721.89.00.00	OUTRAS TRANSFERÊNCIAS DA UNIÃO	8.038.877,19	8.038.877,19	8.038.877,18	8.038.877,19	8.038.877,19	8.038.877,19	8.038.877,19	8.038.877,19	8.038.877,19	8.038.877,18	8.038.877,19	8.038.877,19	99.466.525,29
1721.89.01.00	TRANSF. FIN. ESTADOS, DF E MUNICÍPIOS (LEI N.º 87/9	6.833.045,62	6.833.045,62	6.833.045,62	6.833.045,62	6.833.045,62	6.833.045,62	6.833.045,62	6.833.045,62	6.833.045,62	6.833.045,62	6.833.045,62	6.833.045,62	81.996.547,44
1721.89.02.00	COTA-PARTE FUNDEF - LC 87/96	1.205.831,57	1.205.831,57	1.205.831,57	1.205.831,57	1.205.831,57	1.205.831,57	1.205.831,57	1.205.831,57	1.205.831,57	1.205.831,57	1.205.831,57	1.205.831,57	14.469.978,84
1900.00.00.00	OUTRAS RECEITAS CORRENTES	9.193.695,46	3.991.958,59	6.482.653,56	5.226.427,26	6.202.469,33	5.112.532,77	8.755.457,45	8.750.973,48	7.746.706,88	8.072.988,79	5.756.595,32	7.951.065,10	81.165.883,69
1910.00.00.00	MULTAS E JUROS DE MORA	6.822.249,56	2.475.136,80	3.269.358,13	3.242.271,81	3.593.813,69	3.436.741,65	4.037.507,50	5.881.525,60	5.468.599,36	5.812.969,41	4.009.450,90	5.248.232,05	52.877.851,25
1911.00.00.00	MULTAS E JUROS DE MORA DOS TRIBUTOS	5.468.580,10	2.449.213,22	3.236.294,89	3.214.531,25	3.569.585,82	3.403.233,85	3.964.068,29	5.807.450,82	5.439.910,26	5.760.880,27	3.985.328,59	5.173.643,10	52.292.683,26
1911.01.00.00	MULTAS E JUROS DE MORA DO I.C.M.S.	5.224.079,11	1.412.934,98	1.820.492,40	1.744.249,64	1.855.147,67	1.983.759,58	2.156.170,15	3.824.421,92	3.995.905,64	3.736.496,74	1.945.635,09	3.169.829,78	32.950.882,80
1911.01.01.00	I.C.M.S. ESTADUAL	3.330.839,13	991.179,43	1.169.933,64	1.112.320,19	1.246.823,53	1.252.054,20	1.374.841,52	2.438.186,16	2.547.463,30	2.384.159,80	1.241.260,61	2.020.999,33	21.010.060,84
1911.01.02.00	I.C.M.S. MUNICIPAL	1.110.116,09	360.233,21	386.659,52	370.645,09	415.459,56	417.306,99	458.170,20	812.782,27	849.142,40	794.964,91	413.448,16	673.538,47	7.001.995,57
1911.01.03.00	COTA ESTADO/FUNDEF	567.618,36	168.669,43	204.503,61	195.987,19	219.676,16	220.781,53	242.288,27	430.560,12	449.493,66	419.995,21	218.568,31	356.343,51	3.703.740,57
1911.01.04.00	COTA MUNICÍPIO/FUNDEF	195.603,31	52.858,91	68.135,83	65.297,19	73.168,92	73.609,88	80.761,16	143.352,77	148.787,08	139.998,02	72.757,95	118.748,47	1.234.255,66
1911.02.00.00	MULTAS E JUROS DE MORA DO I.P.V.A.	537.609,39	352 685,84	587.466,62	587.424,57	648.559,58	603.960,84	683.019,70	731.978,63	809.784,89	825.509,74	934.338,11	1 024 462,61	8.126.840,92
1911.02.01.00	I.P.V.A. ESTADUAL	268.788,95	176.356,98	293.766,05	293.732,61	324.352,11	301.999,96	341.531,70	366.012,51	404.912,17	412.779,00	467.190,00	512 280,78	4.063.661,90
1911.02.02.00	I.P.V.A. MUNICIPAL	268.739,54	176.328,86	293.722,57	293 691,96	324.207,47	301.960,91	341.488,00	365.967,22	404.872,72	412.730,74	467.149,11	512.221 62	4.063.179,02
1911.03.00.00	MULTAS E JUROS DE MORA DE OUTROS IMPOSTOS	12.723,42	10.947,47	18.623,67	17.838,71	14.700,08	17.666,39	19.456,30	21.992,15	21.135,49	19.654,00	31.251,13	23.471,15	229.459,88
1911.03.01.00	I.T.B.I. ESTADUAL	1.185,00	278,01	1.315,09	372,22	512,00	671,29	800,79	1.721,86	250,50	1.716,45	639,43	1.756,21	11.260,97
1911.03.02.00	I.T.B.I. MUNICIPAL	1.185,00	278,00	1.315,09	372,21	512,00	671,29	800,78	1.721,84	250,50	1.716,45	639,42	1.756,19	11.260,84
1911.03.04.00	I.T.C.M.D.	10.353,42	10.391,46	15.993,41	17.093,08	13.676,08	16.823,81	17.854,73	18.436,49	20.634,49	16.121,11	29.972,28	19.874,75	205.929,05
1911.04.00.00	MULTAS E JUROS DE MORA DA DÍV. ATIVA DO I.C.M.S.	269.767,20	247.175,18	313.793,79	310.991,96	331 343,50	336.051,14	379.153,81	381.261,92	320.130,75	403.936,19	378.155,44	439 694,36	4.139.465,02
1911.04.01.00	I.C.M.S. ESTADUAL	169.306,64	157.367,22	199.575,38	198.150,40	210.283,76	213.787,34	240.429,13	242.760,17	203.946,41	256 147,59	240 632,20	280.014,17	2.632 599,41
1911.04.02.00	I.C.M.S. MUNICIPAL	63.039,47	52.371,08	66.461,24	65.963,96	70.020,58	71.121,49	80.058,48	80.832,59	67.910,42	85.297,96	80.194,99	93.253,64	876.613,07
1911.04.03.00	COTA ESTADO/FUNDEF	33.270,94	27 588,74	35.083,37	34.829,99	36.935,83	37.666,57	42 287,22	42.664,28	35.868,86	45 017,06	42.328,88	49.231,05	462.872,21
1911.04.04.00	COTA MUNICÍPIO/FUNDEF	11.086,46	9 193,44	11 685,57	11.604,14	12.322,47	12.504,26	14.029,67	14.196,58	11.914,21	15.009,55	14.102,55	16 408,29	154.045,39
1911.04.05.00	I.P.V.A. ESTADUAL	42,03	327,34	368,46	214,74	890,84	494,79	1.176,01	51,50	249,44	1.208,66	659,06	204,80	5.875,39
1911.04.06.00	I.P.V.A. MUNICIPAL	42,02	327,33	318,43	214,71	890,84	494,78	1.175,89	51,48	249,41	1.238,81	660,01	204,58	5.874,99
1911.04.10.00	I.T.C.M.D.	-	-	351,34	-	-	-	-	705,32	-	-	366,77	360,16	1.803,59
1911.05.00.00	MULTAS E JUROS DE MORA DAS TAXAS	48,74	614,43	36,81	36,30	1.664,93	123,42	66,12	185,78	1 122,83	149,84	(1 017,06)	36,27	3.070,39
1911.05.01.00	ATOS DA ADMINISTRAÇÃO EM GERAL - 211B	48,74	614,43	36,81	36,30	1.664,93	123,42	66,12	185,78	58,34	149,84	49,41	36,27	3.070,39
1911.05.03.00	ATOS DA SEDRA - 3166	-	-	-	-	-	-	-	-	1 064,49	-	(1 066,48)	-	-
1911.06.00.00	MULTAS E JUROS DE MORA DO I.C.M.S. R E F I S	397.663,04	424.855,34	495.919,70	553.969,07	618.070,28	481.462,28	729.140,41	647.722,92	491.829,66	799.116,76	685.764,75	$10.328,93	6.842.053,13
1911.06.01.00	I.C.M.S. ESTADUAL	253.845,50	271.370,31	316.541,06	353.706,74	395.617,62	307.327,37	465 514,62	413.761,33	314.156,36	508 266,58	444.095,47	329.880,54	4.369 954,50
1911.06.02.00	I.C.M.S. MUNICIPAL	84.479,76	90.242,94	105.354,54	117.683,10	131.218,79	102.281,92	154 253,00	137.678,29	104.467,70	168.488,88	147.810,32	109.682,84	1 453.538,97
1911.06.03.00	COTA ESTADO/FUNDEF	44.498,51	47.633,49	55.520,17	61.951,74	68.427,68	53.891,78	81 193,84	72.280,71	54.859,31	88.373,33	77 903,56	57 741,09	764 486,13
1911.06.04.00	COTA MUNICÍPIO/FUNDEF	14.830,28	15.866,50	18.503,93	20.647,49	22.806,27	17.961,31	27.079,15	24.099,50	18.337,09	29.557,87	25.965,39	19.244,48	254.871,53
1919.00.00.00	MULTAS DE OUTRAS ORIGENS	153.444,26	25.923,58	30.063,24	27.740,86	24.227,67	33.508,00	73.490,21	64 071,88	26.699,10	32.269,14	24.122,57	74.588,98	585.187,99
1919.01.00.00	MULTAS DE TRÂNSITO	-	-	-	-	-	-	-	-	-	1.911,01	326,60	410,71	2.649,72
1919.02.00.00	MULTAS P/INFRAÇÃO, OBRIGAÇÃO E ACESSÓRIA	20.910,26	12.349,77	13.577,61	16.756,89	12.678,30	13.488,98	11.419,12	27.804,63	14.350,17	12.710,71	17 077,79	12.990,97	198.056,14
1919.03.00.00	MULTAS DO TRIBUNAL DE CONTAS	1.250,00	1.375,00	4.596,37	6.280,93	8.249,78	10.593,42	15.835,86	6.174,39	3.664,99	5.850,10	3 174,15	1.823,10	68.663,77
1919.04.00.00	GLOSAS DO TRIBUNAL DE CONTAS	28,64	426,04	110,72	1.268,79	110,04	877,00	1.527,14	17.618,97	3 434,84	23,60	-	-	25.447,21
1919.05.00.00	MULTAS DA VIGILÂNCIA SANITÁRIA	6.868,45	2.872,18	8.875,49	300,00	1.075,58	4.168,37	2.803,47	200,00	1.482,75	5 830,31	600,97	2.389,41	37 096,85
1919.06.00.00	MULTAS DA VIGILÂNCIA SANITÁRIA ANIMAL - SEA	558,65	-	-	425,64	776,38	1.436,73	2.583,62	-	2.049,74	1.170,51	-	498,18	9 418,43
1919.99.00.00	MULTAS DIVERSAS	124.028,24	9.898,59	5.903,05	2.776,31	1.317,63	2.823,57	38.580,31	2.273,69	3.705,81	4.961,47	2.811,76	56 550,83	255.845,88
1920.00.00.00	INDENIZAÇÕES E RESTITUIÇÕES	787.916,75	786.462,58	696.843,77	1.088.947,17	1.340.937,87	1 651.178,72	1.223.795,03	2.053.857,92	1.443.933,89	1.107.450,63	632.864,59	774 121,78	13 908 350,58
1921.00.00.00	INDENIZAÇÕES	539.386,70	497.940,28	443.743,16	788.574,51	1.101 339,65	1.481.386,70	960.716,02	1.779.921,82	1.200.601,79	865.775,90	426 949,92	601 855,01	10 690 193,68
1921.01.00.00	COMP. FINANC. UTILIZAÇÃO DOS RECURSOS HÍDRICOS	108.895,17	109.209,86	107.896,34	354 601,39	325.787,93	331.930,15	319.522,96	420.956,35	340.520,05	584.050,25	130 846,78	-	3 245 131,35
1921.02.00.00	COMP. FINANC. UTILIZAÇÃO DOS RECURSOS MINERAIS	108.868,31	84.753,41	82.917,44	66.823,84	89.750,79	72.321,86	107.145,03	104.029,89	109.814,08	102 494,04	43.052,41	181 971,90	1 170.452,50
1921.04.00.00	NOTAS FISCAIS	18.302,76	17.056,15	37.465,60	29.338,57	22.106,36	18.111,01	13.992,66	14.736,62	12.067,13	14.934,42	14.697,45	13 772,27	224 916,20
1921.08.00.00	TAXA DE ADMINISTRAÇÃO SECURITÁRIA DC. 1636/97	93.851,06	169.170,97	51.530,94	49.414,85	50.029,83	56.225,12	51.448,52	52 707,30	55.614,88	54 915,61	55.683,27	661,59	650 964,16
1921.09.00.00	OUTRAS INDENIZAÇÕES	69,17	2.660,71	4.823,78	101,10	646,20	3.527,05	13.228,83	1.218,43	137,24	42,59	17.991,08	16.506,92	60.789,03
1921.12.00.00	TELEFONEMAS-FAX PARTICULARES	1.378,27	521,65	118.922,46	990,37	1.367,26	806,83	1.263,92	1 600,85	974,33	2.162,96	1.382,40	1.255,00	135 218,00
1921.14.00.00	XEROX PARTICULAR	179,19	1.268,99	447,74	1.858,88	644,73	1.324,86	1.133,36	859,41	744,30	372,77	1 139,32	1 122,82	11 091,68
1921.15.00.00	DESPESAS VEÍCULOS	2.064,57	1.780,56	(1.828,40)	(45,23)	216,68	164,09	1.071,33	824,14	550,33	914,32	334,14	671,24	7.322,74
1921.20.00.00	COMP. FINANCEIRA-PREVIDENCIÁRIA - LEI N.º 9.796	178.210,18	126.546,19	44.115,31	268.799,04	610.760,07	996.915,91	451.799,22	1 182.792,83	662.869,45	107.998,72	160.847,36	385.838,58	5 189 384,83
1922.00.00.00	RESTITUIÇÕES	248.528,05	288.522,29	213.100,61	280.372,66	439.598,02	369.792,02	293.078,01	274.036,10	243.332,10	241 674,73	206.914,58	172.266,77	3.216 156,93
1922.01.00.00	RESTITUIÇÕES VALE-TRANSPORTE	73.075,98	76.182,29	83.274,68	104.939,34	128.093,93	114.884,70	115.302,85	123.149,79	135 389,19	137.307,10	139 016,85	116 800,63	1 351 508,43
1922.02.00.00	RESTITUIÇÕES VALE-REFEIÇÃO	20.653,67	142.290,98	(3.316,02)	109.201,57	267.589,48	122.663,31	65.979,50	68.386,22	69.727,08	50.828,60	31.015,01	6.108,39	970.445,67
1922.03.00.00	RESTITUIÇÃO TELEFONE FAX PARTICULARES	-	-	-	-	-	-	-	-	15,60	-	-	-	15,60

DEMONSTRATIVO DA RECEITA ORÇAMENTÁRIA ARRECADADA - MÊS A MÊS - CONSOLIDADO DA ADMINISTRAÇÃO DIRETA
EXERCÍCIO DE 2001

ITEM	TÍTULOS	JANEIRO	FEVEREIRO	MARÇO	ABRIL	MAIO	JUNHO	JULHO	AGOSTO	SETEMBRO	OUTUBRO	NOVEMBRO	DEZEMBRO	TOTAL
1922.05.00.00	RESTITUIÇÕES FARMACIA	-	-	-	-	-	-	23,55	-	-	-	-	-	23,55
1922.06.00.00	RESTITUIÇÕES ASSISTÊNCIA HOSPITALAR	254,54	338,06	536,06	302,61	302,61	221,09	221,09	221,09	276,60	276,60	55,71	221,76	3 026,22
1922.07.00.00	RESTITUIÇÃO ARMAS POLÍCIA CIVIL	-	-	-	-	-	-	-	112,75	112,75	112,75	112,75	-	451,00
1922.08.00.00	RESTITUIÇÃO DE IMPORT. RECEBIDAS INDEVIDAMENTE	16 200,40	5.806,81	17.251,10	10.821,62	6 349,48	8.319,00	22.633,05	26.809,41	12.466,71	12.286,84	11.762,60	14.743,61	164.185,53
1922.09.00.00	OUTRAS RESTITUIÇÕES	77.908,91	27.188,91	900.731,14	49.370,55	30.931,44	12.171,20	22.333,48	38.839,98	20.328,76	34.962,41	15.539,49	26.308,15	456.725,95
1922.10.00.00	RESTITUIÇÃO DO MINISTÉRIO PÚBLICO	-	12.192,31	2.988,65	3.175,31	3.047,10	2.240,94	2.662,77	3.703,16	2.321,33	2.372,19	3.003,63	2 788,02	41.696,71
1922.12.00.01	RESTITUIÇÃO ASSEMBLÉIA LEGISLATIVA	-	1.801,91	277,10	490,13	-	-	9.086,51	9.213,64	10.205,00	1.000,00	1.219,50	1.472,33	3.063,21	25.829,33
1922.13.00.00	RESTITUIÇÃO VINCULADOS/FUNDOS	60.233,89	719,62	1.557,59	2.272,63	2.174,00	4.334,68	10.849,16	2.508,79	1.710,28	2.296,54	2.496,21	1.144,09	92.397,66
1922.18.00.00	RESTITUIÇÃO ADMINISTRAÇÃO DIRETA	-	-	-	-	-	101.950,56	-	-	-	-	-	-	101.950,56
1930.00.00.00	RECEITA DA DÍVIDA ATIVA	783.704,33	690.368,91	769.598,97	813.784,03	875.533,93	824.612,40	1.455.398,40	1 020 293,59	833 175,61	1 152.546,69	1.079.150,62	1.529 625,47	11.921.372,96
1931.00.00.00	RECEITA DA DÍVIDA ATIVA TRIBUTÁRIA	781.848,06	684.152,89	761.659,08	811.986,32	870.181,77	821.537,42	1.417.446,61	1.014.410,96	828 941,91	1.139.878,34	1.075.819,85	1.527.363,30	11.835.984,69
1931.01.00.00	DÍVIDA ATIVA DO I.C.M.S.	768.788,23	668.847,48	745.461,75	798.610,92	847.269,11	795.862,76	1.376.274,17	969.403,71	803.719,00	1.111.005,23	1.044 002,43	1.504.539,07	11.554.781,86
1931.01.01.00	DÍVIDA ATIVA DO I.C.M.S. ESTADUAL	490.942,42	428.805,65	475.416,14	573.048,58	540.342,65	507.584,54	877.588,09	630.946,78	512.569,12	706.471,21	665.760,49	959.358,71	7.368.812,12
1931.01.02.00	DÍVIDA ATIVA DO I.C.M.S. MUNICIPAL	183.568,01	142.114,63	156.388,11	190.942,23	180.030,47	169.105,35	292.444,62	210.235,11	170.776,79	236.074,91	221.836,37	319.700,06	2.455.224,58
1931.01.03.00	DÍVIDA ATIVA COTA ESTADUAL/FUNDEF	96.452,26	75.096,35	83.741,74	100.987,67	95.144,84	89.413,85	154.804,33	111.208,82	90.437,75	124.866,68	117.305,46	169.113,89	1.298.564,64
1931.01.04.00	DÍVIDA ATIVA COTA MUNICIPAL/FUNDEF	26.818,54	25.030,91	27.905,76	33.652,46	31.750,95	29.784,22	51.484,23	37.014,00	29.914,74	41.612,23	39.099,11	56 369,29	432.390,52
1931.02.00.00	DÍVIDA ATIVA DO I.P.V.A.	85,12	2.939,84	1.950,21	1.586,62	1.842,07	4.556,59	3.085,91	2.325,46	1.119,55	2.939,43	6.176,00	1.817,36	30.421,40
1931.02.01.00	DÍVIDA ATIVA DO I.P.V.A. ESTADUAL	42,56	1.460,43	975,11	773,33	921,04	2.279,30	1.542,96	1.163,24	559,78	1.469,74	3.088,00	908,68	15.235,66
1931.02.02.00	DÍVIDA ATIVA DO I.P.V.A. MUNICIPAL	42,56	1.480,41	975,10	773,29	921,03	2.279,29	1.542,95	1.163,22	559,76	1.469,69	3.088,00	908,64	15.235,54
1931.03.00.00	DÍVIDA ATIVA DO I.T.C.M.D	-	-	388,51	-	-	-	-	982,12	-	-	491,06	491,06	2 352,75
1931.09.00.00	DÍVIDA ATIVA MULTAS PARTIC. OBRIGAÇÕES ACESSÓRIAS	11.778,71	12.384,67	13.858,59	11.827,78	20.970,59	21.136,07	38.059,43	21.998,67	25.073,16	25.933,68	25.148,26	20.515,87	248 378,68
1932.00.00.00	RECEITA DA DÍVIDA ATIVA NÃO TRIBUTÁRIA	2.055,27	6.215,92	1.809,91	1.776,71	5.352,16	3.054,98	37.951,89	5.882,63	3.263,70	12.668,35	3.331,57	2.262,17	85.766,26
1990.00.00.00	RECEITAS DIVERSAS	-	0,32	1.772.832,69	1.444,25	192.183,94	-	38.816,52	15.196,37	-	-	38.129,24	999.105,77	2.457.709,10
1990.99.00.00	OUTRAS RECEITAS DIVERSAS	-	0,32	1.772.832,69	1.444,25	192.183,94	-	38.816,52	15.196,37	(2.020.474,09)	-	-	-	-
2000.00.00.00	RECEITAS DE CAPITAL	802.552,50	1.203.256,66	3.439.209,41	2.985.928,33	1.272.529,58	2.638.205,97	384.552,30	8 854.027,91	2.020.474,09	-	38.129,24	999.105,77	2.457.709,10
2100.00.00.00	OPERAÇÕES DE CRÉDITO	-	-	2.800.800,00	-	-	-	-	-	3 207.178,94	14.098.290,67	392.404,25	7 262 173,76	46.640.727,28
2110.00.00.00	OPERAÇÕES DE CRÉDITO INTERNAS	-	-	2.800.800,00	-	-	-	-	-	1 000.000,00	1 000.000,00	-	4.500 000,00	9.300.000,00
2110.07.00.00	FINANC. UNIÃO/ESTADO LEI 11.177 15/09/99	-	-	-	-	-	-	-	-	1 000.000,00	1.000.000,00	-	4 500.000,00	9.300.000,00
2110.09.00.00	FINANCIAMENTO CEF/SEF - LEI Nº 10637 DE 23/12/97	-	-	2.800.000,00	-	-	-	-	-	-	-	-	-	-
2200.00.00.00	ALIENAÇÃO DE BENS	-	-	61.214,34	-	-	-	-	-	1.000.000,00	1.000.000,00	-	4.500 000,00	9.300 000,00
2210.00.00.00	ALIENAÇÃO DE BENS MÓVEIS	-	-	61.214,34	-	-	-	-	165,27	-	-	-	28.400,00	89 779,61
2210.01.00.00	ALIENAÇÃO DE TÍTULOS MOBILIÁRIOS	-	-	-	-	-	-	-	165,27	-	-	-	28.400,00	89 779,61
2210.02.00.00	BENS MÓVEIS INSERÍVEIS	-	-	61.214,34	-	-	-	-	165,27	-	-	-	-	165,27
2400.00.00.00	TRANSFERÊNCIAS DE CAPITAL	802.552,50	1.203.256,66	577.995,07	2.985.928,33	1.272.529,58	2.638.205,97	384.552,30	8.853.862,64	2.207.178,94	-	-	28.400,00	89.844,34
2420.00.00.00	TRANSFERÊNCIAS INTERGOVERNAMENTAIS	802.552,50	1.203.256,66	577.995,07	2.985.928,33	1.272.529,58	2.638.205,97	384.552,30	8.853.862,64	2.207.178,94	13.098.290,67	392.404,25	2.733.773,76	37 250.947,67
2421.00.00.00	TRANSFERÊNCIAS DA UNIÃO	802.552,50	1.203.256,66	577.995,07	2.985.928,33	1.272.529,58	2.638.205,97	384.552,30	8.853.862,64	2 207.178,94	13.098.290,67	392.404,25	2 733.773,76	37 250.947,67
2421.02.00.00	TRANSFERÊNCIAS DE AUXÍLIOS E CONVÊNIOS	802.552,50	1.203.256,66	577.995,07	2.985.928,33	1.272.529,58	2.638.205,97	384.552,30	8.853.862,64	2.207.178,94	13.098.290,67	392.404,25	2.733.773,76	37 250.947,67
2421.02.06.00	SEC. EST. DO DESENV. RURAL E DA AGRICULTURA	-	-	-	620.801,25	-	-	-	-	-	5.237 215,75	(5.066.460,00)	-	991.537,00
2421.02.06.01	CONV. MA/SEDR/ACE N.º 1036/328/00	-	-	-	79.264,25	-	-	-	-	-	100.736,75	70.000,00	-	250 000,00
2421.02.06.02	CONV. MA/SEDR/ACE N.º 11345131/00	-	-	-	741.537,00	-	-	-	-	-	-	-	-	741.537,00
2421.02.06.03	CONV. MA/SFB/SC/SEDR N.º 58/2001	-	-	-	-	-	-	-	-	-	5.136.460,00	(5.136.460,00)	-	-
2421.02.08.00	SEC. EST. DO DESENV. URBANO E MEIO AMBIENTE	-	-	-	-	181.617,04	-	-	-	-	-	1.702,00	181.232,00	364.551,04
2421.02.08.01	CONV. SDM/TREVISO N.º 6917/2000	-	-	-	-	6617,04	-	-	-	-	-	1.702,00	-	8.319,04
2421.02.08.02	CONV. SDM/ANEEL N.º 182/2000	-	-	-	-	175.000,00	-	-	-	-	-	-	-	175.000,00
2421.02.08.03	CONV. SDM/MMA/FNMA N. 035/2001	-	-	-	-	-	-	-	-	-	-	-	56.600,00	56.600,00
2421.02.08.04	CONV. SDM/SERCO PNMA II	-	-	-	-	-	-	-	-	-	-	-	124 632,00	124 632,00
2421.02.09.00	SEC. DE ESTADO DA EDUCAÇÃO E DO DESPORTO	-	-	-	25.540,00	89.926,00	-	25.698,80	272.844,00	29.526,00	376.006,33	-	39 712,79	859 443,92
2421.02.09.01	CONV. MEC/SED/PROEB N.º 044/2000	-	-	-	25.540,00	-	-	4.212,88	-	29.526,00	376.006,33	-	39 712,79	475 000,00
2421.02.09.02	CONV. SED/INEP - CENSO ESCOLAR N.º 16/2001	-	-	-	-	89.926,00	-	-	-	-	-	-	-	89.926,00
2421.02.09.03	CONV. MEC/SED/PROEB N.º 045/00	-	-	-	-	-	-	14.599,92	-	-	-	-	-	14.599,92
2421.02.09.04	CONV. MEC/SED/PROEB N.º 011/00	-	-	-	-	-	-	7.074,00	272.844,00	-	-	-	-	279 918,00
2421.02.11.00	SEC. DE ESTADO DA JUSTIÇA E CIDADANIA	-	-	-	-	-	-	-	30.000,00	-	215.000,00	22.387,00	-	267.387,00
2421.02.11.01	CONV. MJ/SJC/CEVIC - N.º 95/00	-	-	-	-	-	-	-	30.000,00	-	-	-	-	30.000,00
2421.02.11.02	CONV. MJ/SJC/PROVITA - N.º 60/01	-	-	-	-	-	-	-	-	-	215.000,00	-	-	215.000,00
2421.02.11.03	CONV. MJ/DHSJC - N.º 154/01	-	-	-	-	-	-	-	-	-	-	22.387,00	-	22 387,00
2421.02.13.00	SEC. DE ESTADO DA SEGURANÇA PÚBLICA	-	-	-	-	-	-	-	7.000.000,00	(7.000.000,00)	-	-	-	-
2421.02.13.01	CONV. SSP/MJ/SENASP - N.º 06/01	-	-	-	-	-	-	-	1.341 900,00	(1.341.900,00)	-	-	-	-
2421.02.13.02	CONV. SSP/MJ/SENASP - N.º 07/01	-	-	-	-	-	-	-	2.264.800,00	(2.264 800,00)	-	-	-	-
2421.02.13.03	CONV. SSP/MJ/SENASP - N.º 08/01	-	-	-	-	-	-	-	245.000,00	(245 000,00)	-	-	-	-
2421.02.13.04	CONV. SSP/MJ/SENASP - N.º 08/01	-	-	-	-	-	-	-	3.128.300,00	(3.128 300,00)	-	-	-	-

DEMONSTRATIVO DA RECEITA ORÇAMENTÁRIA ARRECADADA - MÊS A MÊS - CONSOLIDADO DA ADMINISTRAÇÃO DIRETA
EXERCÍCIO DE 2001

ITEM	TÍTULOS	JANEIRO	FEVEREIRO	MARÇO	ABRIL	MAIO	JUNHO	JULHO	AGOSTO	SETEMBRO	OUTUBRO	NOVEMBRO	DEZEMBRO	TOTAL
2421.02.14.00	SEC. DE ESTADO DOS TRANSPORTES E OBRAS	-	-	60.456,85	-	11.226,91	166.078,60	-	125.740,56	119.995,20	119.029,29	-	1.949.970,42	2.252.497,83
2421.02.14.01	CONV. CA/DAC/STO - N.º 01/99	-	-	25.845,05	-	11.226,91	7.006,00	-	98.293,79	-	-	-	-	142.444,75
2421.02.14.02	CONV. CA/DAC/STO - N.º 02/99	-	-	18.973,19	-	-	41.178,93	-	-	119.995,20	116.334,34	-	-	296.381,65
2421.02.14.03	CONV. CA/DAC/STO - N.º 08/00	-	-	15.638,64	-	-	117.893,67	-	27.476,77	-	2.694,95	-	-	163.701,03
2421.02.14.04	CONV. CA/DAC/STO PROFAA REF.AEROPORTOS SC	-	-	-	-	-	-	-	-	-	-	-	1.949.970,42	1.949.970,42
2421.02.56.00	FUNDO DE DESENVOLVIMENTO RURAL - FDR	-	-	-	-	-	-	-	-	-	-	5.136.480,00	-	5.136.480,00
2421.02.56.01	CONV. IAA/PDRS/SORA - N.º 58/01	-	-	-	-	-	-	-	-	-	-	5.136.480,00	-	5.136.480,00
2421.02.62.00	FUNDO ESTADUAL DE SAÚDE	902.862,59	1.203.256,66	517.538,22	2.139.567,08	869.796,63	2.472.127,37	868.975,50	1.407.678,08	417.423,06	151.037,38	298.315,25	112.858,55	10.971.216,32
2421.02.62.01	CONV. SES/MS/FES - N.º 318/98	454.882,67	-	-	-	-	-	-	-	-	-	-	-	454.882,67
2421.02.62.02	CONV. SES/MS/FES - N.º 1310/99	23.800,00	-	-	-	-	-	-	-	-	-	-	-	23.800,00
2421.02.62.03	CONV. SES/MS/FES - N.º 2227/99	368.671,70	-	-	-	-	-	-	-	-	-	-	-	368.671,70
2421.02.62.04	CONV. SES/MS/FES - N.º 488/99	43.471,23	-	-	66.317,71	14.115,30	-	84.836,44	1.795,90	38.875,70	37.788,79	58.275,09	2.108,00	345.686,16
2421.02.62.05	CONV. SES/MS/FES - N.º 301/99	12.635,90	10.363,03	-	85.887,09	-	1.399.190,00	70.875,93	23.345,05	163.412,50	651,95	-	21.554,55	1.807.314,00
2421.02.62.06	CONV. SES/FES/ANVISA/MS - N.º 006/99-17	-	101.121,00	-	-	-	-	-	-	-	-	-	-	101.121,00
2421.02.62.07	CONV. SES/FES/ANVISA/MS - N.º 006/99-16	-	194.396,00	-	-	-	-	-	-	-	-	-	-	194.396,00
2421.02.62.08	CONV. SES/FES - N.º 447/99	-	28.845,88	38.810,22	51.153,12	41.485,24	146.097,47	47.651,36	-	115.895,45	112.595,58	114.345,71	-	727.941,13
2421.02.62.09	CONV. SES/FES - N.º 1085/2000	-	195.000,00	-	-	-	-	-	-	-	-	-	-	195.000,00
2421.02.62.10	CONV. SES/FES - N.º 1606/2000	-	280.000,00	280.000,00	-	-	-	-	-	-	-	-	-	560.000,00
2421.02.62.11	CONV. SES/MS/FES - N.º 2624/00	-	312.460,85	-	-	-	-	-	-	-	-	105.099,65	-	417.560,50
2421.02.62.12	CONV. SES/MS/FES - N.º 2252/00	-	80.000,00	-	80.000,00	-	-	-	-	-	-	-	-	160.000,00
2421.02.62.13	CONV. SES/MS/FES - N.º 2374/00 - LAFESC	-	-	198.726,00	198.726,00	-	-	-	-	-	-	-	-	397.452,00
2421.02.62.14	CONV. SES/MS/FES - N.º 1870/2000	-	-	-	485.144,40	161.356,09	-	-	-	-	-	-	-	646.500,49
2421.02.62.15	CONV. SES/MS/FES - N.º 048/2000	-	-	-	380.096,00	-	-	120.418,00	-	-	-	-	-	500.514,00
2421.02.62.16	CONV. SES/MS/FES - N.º 2188/2000	-	-	-	660.800,00	660.800,00	660.800,00	-	1.321.500,00	-	-	-	-	3.304.900,00
2421.02.62.17	CONV. SES/MS/FES - N.º 547/98	-	-	-	9.519,40	-	-	-	-	-	-	-	-	9.519,40
2421.02.62.18	CONV. SES/MS/FES - N.º 068/00	-	-	-	82.738,35	-	-	-	-	-	-	-	-	82.738,35
2421.02.62.19	CONV. SES/MS/FES - N.º 2975/2000	-	-	-	-	67.000,00	-	-	-	-	-	-	-	67.000,00
2421.02.62.20	CONV. SES/MS/FES - N.º 1020/2000	-	-	-	-	45.000,00	-	-	-	-	-	-	-	45.000,00
2421.02.62.21	CONV. SES/MS/FES/UNESCO - N.º 463/2001	-	-	-	-	-	66.699,90	-	-	-	-	-	-	66.699,90
2421.02.62.22	CONV. SES/MS/FES - N.º 214/99	-	-	-	-	-	-	30.000,00	-	-	-	-	-	30.000,00
2421.02.62.23	CONV. SES/MS/FES - N.º 038/97	-	-	-	-	-	-	1.413,55	-	3.648,43	-	-	84.107,50	89.167,48
2421.02.62.24	CONV. SES/MS/FES - N.º 360/99	-	-	-	-	-	-	3.560,20	-	31.414,63	-	20.593,69	-	55.568,52
2421.02.62.25	CONV. SES/MS/FES - N.º 163/00	-	-	-	-	-	-	-	26.348,53	-	-	-	5.091,50	31.440,13
2421.02.62.26	CONV. SES/MS/FES - N.º 168/00	-	-	-	-	-	-	-	34.687,50	7.837,25	-	-	-	42.524,75
2421.02.62.27	CONV. SES/MS/FES - N.º 163/00	-	-	-	-	-	-	-	-	14.639,46	-	-	-	14.639,46
2421.02.62.28	CONV. SES/MS/FES - N.º 164/2000	-	-	-	-	-	-	-	-	44.014,66	-	-	-	44.014,66
2421.02.63.00	FUNDO DE MELHORIA DA SEGURANÇA PÚBLICA	-	-	-	-	-	-	-	-	7.000.000,00	7.000.000,00	-	750.000,00	14.750.000,00
2421.02.63.01	CONV. SSP/MJ/SNSP - N.º 06/01.	-	-	-	-	-	-	-	-	1.341.800,00	1.341.800,00	-	-	2.683.600,00
2421.02.63.02	CONV. SSP/MJ/SNSP - N.º 07/01	-	-	-	-	-	-	-	-	2.284.800,00	2.284.800,00	-	-	4.569.600,00
2421.02.63.03	CONV. SSP/MJ/SNSP - N.º 08/01	-	-	-	-	-	-	-	-	245.000,00	245.000,00	-	-	490.000,00
2421.02.63.04	CONV. SSP/MJ/SNSP - N.º 09/01	-	-	-	-	-	-	-	-	3.128.300,00	3.128.300,00	-	-	6.256.600,00
2421.02.63.05	CONV. FUMGP/SSP-N.111/01	-	-	-	-	-	-	-	-	-	-	-	750.000,00	750.000,00
2421.02.70.00	FUNDO PENITENCIÁRIO DE SC	-	-	-	-	-	-	-	17.600,00	1.640.234,66	-	-	-	1.657.834,66
2421.02.70.01	CONV. MJ/SJC/FUPESC - N.º 62/01	-	-	-	-	-	-	-	17.600,00	-	-	-	-	17.600,00
2421.02.70.02	CONV. MJ/SJC/FUPESC - N.º 21/00	-	-	-	-	-	-	-	-	1.640.234,66	-	-	-	1.640.234,66

Florianópolis, 06 de março de 2002

GACIOLI VIEIRA FILHO
DIRETOR DE CONTABILIDADE GERAL
CONTADOR CRC-SC N.º 5.339

NILTON PIRES FILHO
GERENTE DE CONTABILIDADE FINANCEIRA
TÉCNICO EM CONTABILIDADE CRC/SC N.º 21.781

ANÁLISE GRÁFICA DA RECEITA ORÇAMENTÁRIA - EVOLUÇÃO MENSAL
ADMINISTRAÇÃO DIRETA
EXERCÍCIO DE 2001

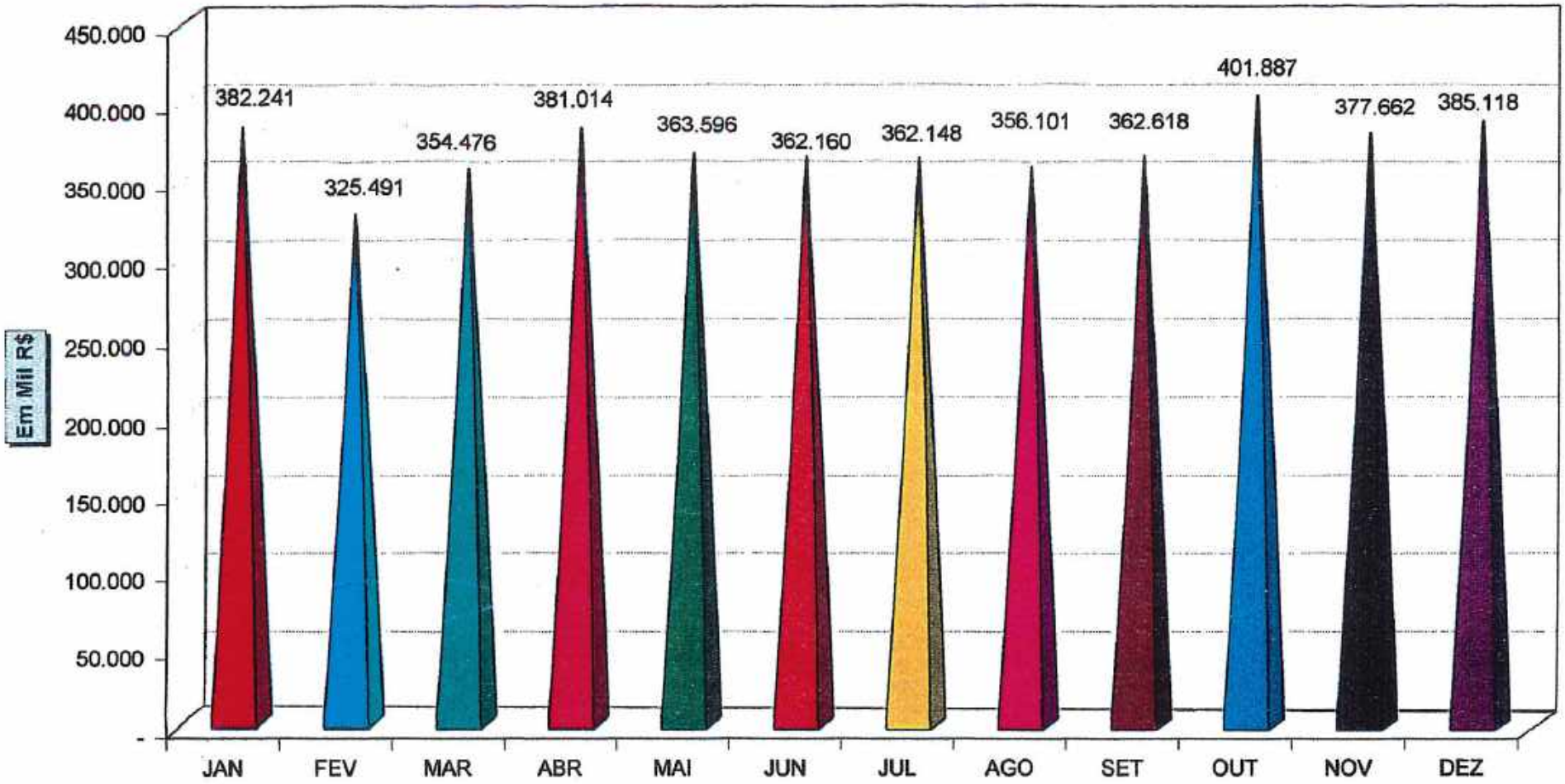

DEMONSTRATIVO DA DESPESA ORÇAMENTÁRIA EMPENHADA - MÊS A MÊS - CONSOLIDADO DA ADMINISTRAÇÃO DIRETA
EXERCÍCIO DE 2001

ITEM	TÍTULOS	JANEIRO	FEVEREIRO	MARÇO	ABRIL	MAIO	JUNHO	JULHO	AGOSTO	SETEMBRO	OUTUBRO	NOVEMBRO	DEZEMBRO	TOTAL
000000	DESPESAS ORÇAMENTÁRIA	307.528.991,89	251.940.804,82	339.209.526,71	312.762.492,65	312.852.893,82	380.614.769,45	322.493.677,84	311.204.357,75	325.609.336,92	329.819.959,25	324.174.098,40	406.596.201,27	3.868.707.060,17
300000	DESPESAS CORRENTES	311.775.644,82	234.421.781,98	308.705.231,43	290.630.312,14	290.811.856,14	286.699.904,61	302.488.457,19	285.404.418,38	301.731.605,79	312.602.967,08	295.333.843,19	379.093.193,45	3.610.503.695,72
310000	DESPESAS DE CUSTEIO	168.703.040,39	94.444.952,87	124.912.929,15	115.820.253,16	129.825.429,79	115.296.038,85	115.504.421,01	123.859.246,72	127.377.294,94	129.969.168,93	121.814.520,58	164.985.878,94	1.541.568.970,51
311000	PESSOAL	94.546.015,37	78.143.814,64	94.383.754,52	80.387.791,13	98.713.307,85	90.531.067,53	95.619.338,44	95.367.717,11	101.590.114,97	102.547.997,95	100.590.437,95	125.802.748,63	1.177.225.176,29
311100	PESSOAL CIVIL	67.181.994,21	59.809.466,31	66.911.279,58	59.911.535,17	74.051.004,99	70.642.916,17	71.206.136,54	71.095.488,78	76.524.634,95	76.902.569,95	74.398.986,84	91.598.786,58	888.635.921,27
311101	VENCIMENTOS E VANTAGENS FIXAS	61.476.556,27	55.163.582,19	59.499.264,54	53.457.646,18	67.362.951,89	63.632.872,88	64.310.698,10	63.863.669,11	69.923.046,07	69.878.298,75	69.093.926,09	81.015.678,64	786.687.320,90
31110101	VVF - PESSOAL ESTATUTÁRIO	59.674.211,97	53.412.015,59	58.665.049,17	51.556.909,34	65.741.577,27	62.220.074,69	62.662.291,79	62.229.378,38	67.220.936,55	67.154.680,21	66.467.083,15	79.203.729,82	766.186.353,93
31110102	VVF - PESSOAL CLT	1.802.344,30	1.751.566,60	1.814.218,37	1.898.737,84	1.620.775,61	1.601.796,19	1.628.406,31	1.633.290,73	1.702.109,52	1.723.618,54	1.598.842,94	1.792.149,82	20.100.966,97
311102	DESPESAS VARIÁVEIS	5.705.437,84	4.645.664,12	5.914.015,04	5.859.298,95	6.686.853,60	7.020.145,29	6.685.436,44	7.231.817,67	6.601.598,69	7.024.341,20	6.271.060,75	10.622.969,04	89.079.500,37
31110201	AJUDA DE CUSTO	159.602,58	274.992,72	164.238,56	97.432,57	201.609,16	132.212,75	123.412,53	239.899,42	132.465,26	167.344,68	41.643,75	458.240,00	2.194.125,98
31110203	DIÁRIAS	1.491.396,32	539.046,88	1.266.039,73	1.361.088,69	1.960.206,83	1.559.892,75	2.161.334,11	2.344.766,90	1.898.151,93	1.814.836,97	1.822.423,07	501.801,95	18.339.532,13
31110204	SUBSTITUIÇÃO	327.745,15	215.087,28	171.466,20	109.883,39	128.260,75	124.058,13	154.619,25	128.755,35	147.975,81	120.530,21	134.304,60	150.796,69	1.913.384,67
31110205	SERVIÇO EXTRAORDINÁRIO	232.842,61	206.979,02	217.787,22	242.419,58	256.668,05	281.836,35	277.519,81	415.377,16	359.924,83	360.644,45	443.572,26	457.193,60	3.715.193,94
31110206	DESPESAS DIVERSAS PESSOAL CIVIL	3.493.649,26	3.410.984,21	3.696.478,36	4.025.395,16	4.141.898,21	4.942.553,32	4.149.952,84	4.102.528,84	4.395.881,08	4.457.950,69	4.031.417,16	9.071.874,65	63.917.283,67
311200	PESSOAL MILITAR	17.099.797,85	15.067.480,11	17.289.008,87	17.522.297,71	17.405.944,54	17.454.088,34	17.441.202,80	17.363.703,59	18.662.714,03	19.018.627,63	18.835.972,58	20.769.332,01	215.968.961,41
311201	VVF - PESSOAL MILITAR	15.982.876,67	15.687.621,69	16.102.218,93	16.137.928,98	15.804.814,98	16.147.868,40	16.154.806,12	15.996.983,95	17.498.842,24	17.576.423,36	17.361.532,58	18.394.806,04	198.793.235,90
311202	DESPESAS VARIÁVEIS	1.116.919,18	1.189.858,42	1.186.789,94	1.384.368,73	1.601.109,56	1.306.208,94	1.286.387,83	1.366.719,64	1.163.871,82	1.441.804,48	1.474.440,00	2.374.525,97	17.176.725,51
31120201	AJUDA DE CUSTO - MILITAR	129.116,32	101.788,91	99.533,49	265.438,58	303.528,00	96.231,41	107.160,66	101.553,27	207.882,07	153.899,27	191.944,67	56.826,72	1.835.007,45
31120202	DIÁRIAS - MILITAR	32.143,25	37.616,54	38.332,73	98.755,58	85.779,94	101.985,96	99.728,62	137.200,59	128.882,42	122.768,28	115.426,76	85.580,42	1.062.190,10
31120203	SUBSTITUIÇÃO - MILITAR	15.108,48	16.286,40	17.434,88	20.918,86	22.453,16	21.354,39	23.917,69	19.487,61	25.315,87	27.004,72	25.174,76	25.976,01	258.585,83
31120204	DESPESAS DIVERSAS - MILITAR	1.820.857,13	1.834.043,87	1.031.467,83	1.082.149,69	1.089.348,44	1.082.257,24	1.056.471,95	1.078.486,17	1.124.031,46	1.137.772,21	1.121.893,81	2.206.433,82	14.038.942,43
311300	CONTRIBUIÇÕES PATRONAIS	10.264.223,31	4.265.968,42	11.091.466,07	6.851.818,25	7.259.339,23	8.239.560,82	8.862.998,95	8.908.526,74	7.382.765,98	7.628.600,17	7.367.476,59	13.374.627,94	94.599.393,61
312000	MATERIAL DE CONSUMO	3.969.952,93	534.018,85	2.249.097,23	3.265.689,06	4.331.351,58	4.853.336,89	5.304.207,94	2.572.834,70	1.835.558,91	2.941.259,34	2.220.427,56	5.262.020,70	34.959.853,40
31200001	ARTIGOS DE EXPEDIENTE	966.886,58	159.383,48	264.948,75	388.901,79	693.345,52	373.118,80	399.457,10	327.689,32	346.112,55	384.961,29	461.965,08	617.020,55	5.225.874,89
31200002	COMBUST. E LUBRIFICANTES PARA VEÍCULOS	1.834.710,45	(133.554,52)	525.526,72	165.789,46	15.610,84	345.368,22	65.968,09	24.817,82	157.243,19	21.473,72	5.295,50	(297.159,27)	2.781.690,94
31200003	COMBUSTIVEIS E LUBRIFICANTES PARA OUTROS	42.050,18	4.290,51	16.711,97	36.768,71	39.250,29	68.520,55	31.224,22	35.235,51	27.909,79	21.424,30	29.877,24	18.043,55	391.324,82
31200004	FORRAGEM E CORRELATOS	25.472,00	-	3.096,30	1.862,41	10.246,30	9.495,75	5.654,20	(2.371,60)	138,32	3.876,20	11.364,15	11.267,50	78.791,53
31200005	GÊNEROS ALIMENTÍCIOS E CORRELATOS	735.980,50	99.554,21	482.952,35	1.484.746,91	1.041.377,48	205.737,62	225.937,20	868.964,94	87.952,44	1.408.206,35	514.712,09	3.755.501,01	11.029.327,12
31200006	MATERIAL ESCOLAR DIDÁTICO	250,00	247,80	30.469,32	837.209,05	344.282,05	2.477.843,99	53.300,72	83.908,25	97.450,76	84.827,87	80.394,85	93.709,33	3.952.740,79
31200007	PEÇAS, ACESSÓRIOS E SOBRES. P/VEÍCULOS	47.058,32	35.894,10	38.315,49	38.593,82	69.932,60	30.468,93	62.539,41	59.629,04	32.079,12	94.305,45	39.164,02	47.975,61	543.956,12
31200008	MATERIAL PARA EDUCAÇÃO FÍSICA E DESPORTO	-	-	1.090,20	17.655,39	491.656,21	43.891,14	38.565,64	47.250,80	29.173,77	90.328,35	62.854,72	150.753,79	971.577,26
31200009	MED.PROD.QUÍ.FARM.ODON.MAT.CIR.LAB.GERAL	21.785,76	5.191,20	7.848,56	11.439,85	19.859,80	8.727,40	12.438,17	17.469,54	5.243,01	30.355,58	17.486,60	4.762,61	159.056,00
31200010	MAT E PEÇAS PARA INSTALAÇÃO, CONSERVAÇÃO	48.583,54	139.651,51	645.355,08	209.372,65	855.281,27	519.438,28	419.360,61	774.176,71	632.844,41	715.959,53	655.884,72	546.065,88	6.159.336,49
31200011	MATERIAIS DE CONSUMO DIVERSOS	225.073,50	174.809,55	132.623,45	243.446,73	765.411,90	383.713,92	229.781,48	347.775,56	250.271,55	227.441,70	331.636,91	346.029,97	3.656.016,35
313000	SERVIÇOS DE TERCEIROS E ENCARGOS	69.948.638,34	14.798.841,25	26.252.748,01	17.012.092,54	21.139.587,85	13.786.906,42	18.218.294,26	24.180.918,82	21.801.330,13	15.409.020,18	17.332.253,26	30.053.102,69	280.633.827,56
313100	RESARCIMENTO DE SERVIÇOS PESSOAIS	1.156.245,50	855.356,40	2.265.455,85	42.927,11	1.498.966,38	712.534,19	639.818,29	633.843,82	898.609,42	899.123,56	521.925,50	1.045.257,12	11.006.810,13
313200	OUTROS SERVIÇOS E ENCARGOS	68.792.392,74	13.943.284,85	23.976.292,16	17.969.065,43	19.631.991,37	13.073.769,24	17.578.675,97	23.547.075,10	21.002.720,71	14.799.896,62	16.810.277,76	28.007.845,45	279.024.917,40
31320001	ACORDOS E CONVÊNIOS	3.196.560,00	385.900,00	4.575.171,12	5.419.005,12	3.730.022,08	1.076.627,76	328.519,71	372.255,73	1.741.826,24	113.000,05	68.389,26	160.681,16	21.144.172,25
31320002	ASSINATURA DE PUBLICAÇÕES	130.025,84	528.613,98	47.699,36	46.352,65	62.456,53	143.663,23	34.790,05	47.803,64	66.877,62	64.214,74	29.512,93	355.499,07	1.449.589,74
31320003	COMUNICAÇÃO	12.717.649,29	(941.342,34)	696.095,59	735.388,08	146.491,45	243.016,82	436.071,29	(309.937,24)	1.695.735,48	316.569,85	(520.522,52)	(235.339,00)	14.774.455,69
31320004	CONSERVAÇÃO DE VEÍCULOS E OUTROS	184.380,84	23.484,39	50.661,47	38.237,23	32.845,93	35.416,27	(9.884,46)	44.194,69	29.687,35	46.986,86	64.960,41	(19.431,93)	531.649,82
31320005	CONSERVAÇÃO E MANUTENÇÃO DE ELEVADORES	233.513,98	34.126,80	6.728,00	-	1.333,00	1.593,00	1.710,00	6.080,00	248,50	446,60	(400,08)	243,70	283.622,98
31320006	SERV.CONSERV., LIMPEZA, COPA E SEGURANÇA	10.746.329,13	672.221,53	1.680.679,13	914.134,18	398.916,16	243.765,80	195.763,94	435.570,28	50.809,55	(90.229,19)	210.514,40	140.364,80	15.630.699,43
31320007	SERV.CONS.MANUTENS DE USO COMUM DO PONTO	352,00	(352,00)	-	-	-	-	-	-	-	-	-	-	-
31320008	OUTROS SERV. DE CONSERVAÇÃO E MANUTENÇÃO	595.107,52	814.788,67	468.898,80	1.070.032,88	1.126.799,99	832.053,21	2.662.725,01	2.328.361,00	1.859.927,26	673.871,79	2.042.506,87	2.390.957,10	19.903.430,20
31320009	DIVULGAÇÃO DE ATOS OFICIAIS	3.921.295,64	2.534.413,26	2.591.222,13	659.498,98	49.730,78	219.267,56	66.385,62	842.040,95	904.249,35	3.199.595,72	1.058.699,30	685.740,96	16.731.380,47
31320010	ENCARGOS ASSISTENCIAIS	311.607,80	(265.380,31)	319.376,54	(140.476,29)	20.347,81	38.367,66	88.831,23	231.497,11	18.481,67	12.887,89	50.528,52	74.292,01	777.391,96
31320011	EVENTUAIS	33.966,48	27.284,00	42.807,02	21.243,58	8.490,92	39.552,84	56.871,49	35.767,69	31.221,39	54.247,18	44.716,25	41.737,42	478.898,26
31320012	LOCAÇÃO DE IMÓVEIS	1.942.270,21	357.095,15	1.857.497,84	161.194,36	382.167,51	665.040,30	387.760,97	190.635,77	(56.856,40)	2.374,31	12.214,68	(43.894,29)	5.857.382,67
31320013	LOCAÇÃO DE OUTROS BENS MÓVEIS OU IMÓVEIS	2.702.986,83	970.607,60	1.534.684,75	89.374,16	222.834,41	302.867,85	513.355,74	406.846,70	157.490,28	425.881,48	5.313,14	495.765,52	7.757.726,64

DEMONSTRATIVO DA DESPESA ORÇAMENTÁRIA EMPENHADA - MÊS A MÊS - CONSOLIDADO DA ADMINISTRAÇÃO DIRETA
EXERCÍCIO DE 2001

ITEM	TÍTULOS	JANEIRO	FEVEREIRO	MARÇO	ABRIL	MAIO	JUNHO	JULHO	AGOSTO	SETEMBRO	OUTUBRO	NOVEMBRO	DEZEMBRO	TOTAL
31320014	MANUTENÇÃO DE PALÁCIOS	29.300,00	15.499,65	22.806,08	16.234,71	24.579,55	17.799,52	20.000,00	23.908,16	19.399,15	30.000,00	25.385,00	34.893,89	277.885,01
31320015	PASSAGENS	1.257.184,89	(84.958,43)	292.291,75	174.530,63	111.929,73	262.587,87	114.198,84	630.588,21	159.937,82	(28.969,91	173.480,36	170.892,89	3.001.705,59
31320016	RECEPÇÕES E HOSPEDAGENS	149,05	1.565,92	1.111,85	6.987,00	697,00	309,09	6.951,20	906,31	13.560,60	4.051,57	6.319,60	26.151,75	68.580,54
31320017	REFEIÇÕES	72.905,24	36.821,75	67.111,46	77.664,97	91.578,13	78.649,56	89.803,95	94.062,80	79.833,15	(36.468,58	185.167,85	98.892,53	1.029.068,19
31320018	DIPL., CONDECORAÇÕES, PRÊMIOS E MEDALHAS	-	-	1.968,80	6.450,00	660,49	10.368,42	380,00	12.527,60	-	4.239,00	4.489,80	999,84	41.774,25
31320019	PROM., CONG., SIMP., CONF., EXPOSIÇÕES	942,40	387.681,83	861.760,85	99.395,45	675.609,88	679.958,87	225.491,02	6.372.164,71	5.895.532,25	790.958,47	1.232.844,25	7.802.672,97	26.484.363,75
31320020	AUXÍLIOS PARLAMENTARES	81.000,00	81.000,00	81.000,00	81.000,00	81.000,00	81.000,00	81.000,00	139.725,00	81.000,00	81.000,00	13.500,00	146.500,00	1.030.725,00
31320021	SERVIÇOS E ENCARGOS DIVERSOS	21.909.818,55	8.899.814,85	9.233.280,59	9.170.899,62	9.903.449,28	7.774.795,83	10.884.228,51	9.533.856,85	7.277.854,13	8.770.937,75	10.010.693,92	30.392.936,05	128.803.164,41
31320022	SERV. PROCES. DE DADOS E MICROFILMAGEM	6.796.535,17	(442.228,14)	166.133,73	(38.089,73)	2.562.509,93	288.651,75	1.373.579,82	305.598,54	1.125.459,20	9.694,81	2.147.370,98	225.480,61	16.670.227,45
319000	DIVERSAS DESPESAS DE CUSTEIO	238.403,75	967.478,13	2.007.929,39	794.735,49	1.856.202,73	425.335,02	171.580,37	1.577.776,89	2.359.280,85	3.087.888,45	1.871.401,77	23.847.204,01	38.760.313,24
319100	SENTENÇAS JUDICIAIS	-	-	-	-	-	-	-	-	-	-	-	21.703.028,00	21.703.028,00
319200	DESPESAS DE EXERCÍCIOS ANTERIORES	238.403,75	967.478,13	2.007.929,39	794.735,49	1.856.202,73	425.335,02	171.580,37	1.577.776,89	2.359.280,85	3.087.888,45	1.871.401,77	2.144.176,24	17.847.207,24
320000	TRANSFERÊNCIAS CORRENTES	143.872.894,40	139.676.869,52	183.708.802,29	193.810.056,86	164.696.226,35	173.397.864,76	166.978.036,18	161.735.171,68	174.354.310,85	168.518.800,65	174.519.322,81	194.099.147,52	2.068.934.126,21
321000	TRANSFERÊNCIAS INTRAGOVERNAMENTAIS	10.684.318,19	10.592.927,12	10.006.977,73	9.952.461,50	10.014.201,14	10.692.139,82	10.030.377,92	10.045.871,40	9.966.335,24	11.482.823,41	12.145.419,42	18.494.158,50	134.867.910,39
321200	SUBVENÇÕES ECONÔMICAS	10.684.318,19	10.592.927,12	10.006.977,73	9.952.461,50	10.014.201,14	10.692.139,82	10.030.377,92	10.045.871,40	9.966.335,24	11.482.823,41	12.145.419,42	18.494.158,50	134.867.910,39
321201	PESSOAL E ENCARGOS	10.224.318,19	9.535.939,71	9.479.130,04	9.491.869,17	9.291.816,74	9.964.225,59	9.301.125,70	8.977.749,32	9.374.318,91	10.586.193,91	10.799.823,24	17.145.809,50	124.132.761,02
321202	OUTRAS DESPESAS CORRENTES	460.000,00	1.056.987,41	526.747,69	479.593,33	722.384,40	728.152,23	729.252,22	1.067.892,08	592.016,33	897.629,50	1.354.596,18	1.348.668,00	9.355.159,37
322000	TRANSFERÊNCIAS INTERGOVERNAMENTAIS	84.536.965,51	81.925.175,80	93.470.946,33	94.014.938,09	84.233.642,73	86.926.572,72	87.529.113,79	81.044.524,25	87.599.101,11	93.683.803,92	86.817.966,85	84.354.451,01	1.040.135.903,11
322100	TRANSFERÊNCIAS A UNIÃO	2.484,87	-	-	-	8.924,60	19.804,22	-	-	-	-	-	1.842,82	33.205,51
322300	TRANSFERÊNCIAS A MUNICÍPIOS	84.534.802,44	81.925.175,80	93.470.946,33	94.014.938,09	84.224.718,13	86.918.568,50	87.529.113,79	81.044.524,25	87.599.101,11	93.683.803,92	86.817.966,85	84.352.638,38	1.040.112.697,60
322301	PESSOAL E ENCARGOS SOCIAIS	-	-	-	-	-	7.630,00	82.170,00	-	315.000,00	518.000,00	216.000,00	576.000,00	1.714.800,00
322302	OUTRAS DESPESAS CORRENTES	-	-	-	19.800,00	-	91.897,00	1.068.477,00	600.621,00	557.704,40	319.845,00	187.266,46	368.729,07	3.268.619,93
322304	CONTRIBUIÇÕES CORRENTES A MUNICÍPIOS	84.534.802,44	81.925.175,80	93.470.946,33	94.004.938,09	84.224.718,13	86.818.041,50	86.348.466,79	80.393.903,25	86.726.396,71	92.846.158,92	86.498.700,39	83.407.870,32	1.041.160.077,67
323000	TRANSFERÊNCIAS A INSTITUIÇÕES PRIVADAS	2.485.587,88	1.741.384,69	4.708.914,10	4.009.927,99	3.313.420,78	3.223.364,13	3.196.978,77	3.422.181,67	3.021.771,35	3.644.404,23	5.565.655,48	4.651.957,82	42.983.329,09
323100	SUBVENÇÕES SOCIAIS	2.485.587,88	1.741.384,69	4.708.914,10	4.009.927,99	3.313.420,78	3.223.364,13	3.196.978,77	3.422.181,67	3.021.771,35	3.644.404,23	5.565.655,48	4.651.957,82	42.983.329,09
325000	TRANSFERÊNCIAS A PESSOAS	29.901.070,66	32.023.829,28	64.891.953,55	49.306.197,79	50.659.682,47	49.724.405,55	49.275.162,00	48.436.828,28	53.387.739,69	52.691.482,93	61.758.100,19	62.026.692,56	595.082.638,74
325100	INATIVOS	29.695.600,36	31.014.269,69	48.903.587,11	48.042.720,45	49.575.273,75	49.570.134,20	48.143.436,83	48.035.906,74	52.179.307,21	51.041.096,97	50.536.141,32	60.540.362,28	565.499.933,94
325101001	PROVENTOS DO PESSOAL CIVIL	28.395.417,09	30.502.984,60	41.291.315,76	41.248.709,98	42.873.593,68	41.817.674,32	41.396.370,24	41.598.811,76	45.013.152,59	44.356.053,56	43.494.889,01	52.567.536,33	494.557.402,07
325102002	PROVENTOS DE PESSOAL MILITAR	810.383,29	511.484,08	6.722.191,35	6.694.010,52	6.701.679,88	6.722.459,88	6.746.896,59	6.745.099,48	7.166.154,62	7.185.042,41	7.163.253,31	7.972.831,95	70.642.561,87
325200	PENSIONISTAS	952.681,28	946.972,02	947.963,43	1.017.389,22	988.433,50	1.011.263,49	1.009.141,91	999.962,89	1.027.330,27	1.021.572,93	1.007.537,38	1.002.367,79	12.034.167,81
325201001	ABONOS E PENSÕES	952.681,28	946.972,02	947.963,43	1.017.389,22	988.433,50	1.011.263,49	1.009.141,91	999.962,89	1.027.330,27	1.021.572,93	1.007.537,38	1.002.367,79	12.034.167,81
325300	SALÁRIO-FAMÍLIA	15.183,46	15.623,40	27.157,11	34.138,40	33.146,41	34.599,14	37.645,68	38.188,80	34.527,20	33.181,46	34.847,45	32.615,79	373.788,41
325301001	SAL.-FAMÍLIA DE SERV. CIVIS EM ATIVIDADE	12.431,21	12.858,15	23.803,91	30.706,99	29.867,11	31.438,04	33.482,09	35.024,55	31.039,15	31.515,41	31.297,00	29.438,54	332.971,15
325301002	SALÁRIO-FAMÍLIA DE INATIVOS CIVIS	2.752,25	2.765,25	3.049,80	3.135,25	2.995,80	2.872,80	3.066,60	3.002,45	3.185,45	3.274,65	3.256,65	2.892,65	37.607,80
325300005	ABONO-FAMÍLIA DE MILITAR EM ATIVIDADE	-	-	10,40	8,58	-	-	18,20	-	18,40	-	10,80	7,80	65,76
325300006	ABONO-FAMÍLIA DE INATIVOS MILITARES	-	-	299,80	288,60	283,40	288,60	306,80	301,80	291,20	291,20	283,40	280,80	2.914,80
325400	APOIO FINANCEIRO A ESTUDANTES	-	-	15.880.020,80	(47.150,00	(1.950,00)	65.990,00	21.460,00	(3.437,21)	101.009,80	5.150,00	5.250,00	331.650,00	15.556.032,79
325500	ASSISTÊNCIA MÉDICO-HOSPITALAR	-	-	-	6.042,90	14.595,58	1.995,00	7.053,85	4.032,96	-	-	490,00	-	33.290,17
325900	OUTRAS TRANSFERÊNCIAS A PESSOAS	38.329,94	45.636,17	33.705,90	59.734,92	56.393,24	40.414,03	66.483,72	60.975,38	45.574,41	37.492,27	28.934,04	16.583,19	565.162,52
326000	ENCARGOS DA DÍVIDA INTERNA	11.466.424,55	15.023.259,46	15.516.666,20	22.823.575,71	13.352.475,29	12.985.947,44	23.074.582,39	16.288.666,15	16.816.262,49	24.972.124,97	17.169.714,20	19.755.586,76	220.227.131,80
326100	JUROS DA DÍVIDA CONTRATADA	11.352.091,48	10.929.166,84	15.294.533,40	22.642.875,85	13.258.389,42	11.745.970,85	22.848.470,13	15.961.230,50	15.462.385,87	24.633.185,69	16.934.803,79	16.220.611,80	196.382.915,81
326200	OUTROS ENCARGOS DA DÍVIDA CONTRATADA	94.333,16	94.072,62	222.032,76	180.849,83	93.185,87	1.167.434,89	226.112,25	327.437,65	352.876,62	338.939,28	225.710,41	534.968,95	3.777.874,09
326500	JUROS DE OUTRAS DÍVIDAS	-	-	-	-	-	-	-	-	-	-	-	-	56.441,70
327000	ENCARGOS DA DÍVIDA EXTERNA	1.642.957,82	37.434,69	2.577.123,44	1.083.704,55	66.318,85	7.590.768,12	1.530.952,24	20.940,25	3.139.553,72	1.198.283,16	81.185,74	6.869.966,06	25.720.804,82
327100	JUROS DA DÍVIDA CONTRATADA	1.635.749,77	37.026,85	2.567.035,85	1.057.856,03	66.960,86	7.477.549,61	1.522.099,77	20.589,33	3.128.859,14	1.190.950,84	80.969,54	6.847.033,29	25.819.800,54
327200	OUTROS ENCARGOS DA DÍVIDA CONTRATADA	6.788,05	408,08	10.087,58	5.848,52	1.358,00	23.219,51	6.852,47	350,92	12.894,58	7.332,34	1.998,20	22.954,81	100.204,08
328000	CONTRIBUIÇÕES PARA FORMAÇÃO DO PASEP	2.314.905,02	2.426.722,38	2.535.167,97	2.535.121,25	2.552.618,14	2.282.384,03	2.220.933,82	2.101.679,75	192.972,01	146.099,91	151.645,49	184.158,85	19.636.889,31
329000	DIVERSAS TRANSFERÊNCIAS CORRENTES	89.673,81	204.405,53	85.632,96	123.612,10	491.666,95	57.042,64	120.505,26	314.914,73	1.274.875,84	727.771,40	926.455,29	762.269,77	5.060.025,36
329100	SENTENÇAS JUDICIAIS	-	-	-	-	-	-	-	172.742,17	-	63.341,22	-	345.255,80	541.338,99
329200	DESPESAS DE EXERCÍCIOS ANTERIORES	89.673,81	204.405,53	85.632,96	123.612,10	491.666,95	57.042,64	120.505,26	142.172,56	1.274.875,84	664.430,18	926.455,29	417.013,77	4.518.286,39

EM R$

DEMONSTRATIVO DA DESPESA ORÇAMENTÁRIA EMPENHADA - MÊS A MÊS - CONSOLIDADO DA ADMINISTRAÇÃO DIRETA
EXERCÍCIO DE 2001

ITEM	TÍTULOS	JANEIRO	FEVEREIRO	MARÇO	ABRIL	MAIO	JUNHO	JULHO	AGOSTO	SETEMBRO	OUTUBRO	NOVEMBRO	DEZEMBRO	TOTAL
400000	DESPESAS DE CAPITAL	20.753.347,17	17.519.042,03	27.606.195,28	13.932.140,51	22.341.237,68	12.120.864,84	20.013.220,75	25.769.949,37	23.877.731,13	16.516.991,67	27.840.255,21	27.913.007,81	256.203.983,45
410000	INVESTIMENTOS	5.044.908,20	6.193.834,76	2.450.096,40	2.991.509,74	4.511.744,03	(2.932.825,12)	4.523.746,11	4.758.338,84	4.703.690,47	4.419.672,72	8.697.651,74	7.948.583,11	53.300.961,00
411000	OBRAS E INSTALAÇÕES	1.969.862,51	1.288.087,01	487.522,02	649.019,29	2.531.424,96	726.355,69	1.892.614,71	1.827.603,70	1.672.051,00	1.938.037,37	1.701.658,44	2.418.672,21	19.102.908,91
412000	EQUIPAMENTOS E MATERIAL PERMANENTE	448.277,76	3.543.361,33	313.770,58	452.265,23	509.037,99	567.736,58	1.400.399,04	1.506.376,30	1.684.039,64	1.733.769,47	4.756.622,34	3.805.692,91	20.721.349,17
41200001	MAQ., MOTORES E EQUIPAMENTOS EM GERAL	367.752,36	3.023.381,92	186.867,39	123.059,27	167.563,11	190.858,89	931.414,15	816.032,46	192.384,68	575.824,85	3.026.062,99	2.148.411,26	11.769.613,35
41200002	MATERIAL DE ESCRITÓRIO	1.330,30	21.511,12	3.065,48	6.529,28	12.474,58	7.300,34	28.752,03	7.224,97	15.653,37	4.634,34	28.390,66	25.275,68	162.342,35
41200003	MOBILIÁRIO EM GERAL	4.443,00	237.316,55	60.394,20	91.665,04	65.111,38	107.740,35	164.977,09	103.637,17	101.725,50	57.547,91	1.459.503,72	1.201.643,61	3.676.125,52
41200004	VEÍCULOS, AERONAVES E EMBARCAÇÕES	56.826,00	194.459,03	5.566,59	-	148.424,00	82.769,00	190.359,38	241.457,00	1.251.225,00	116.182,00	143.422,00	-	2.432.092,00
41200005	EQUIP. E MATERIAIS PERMANENTES DIVERSOS	17.924,08	66.692,71	37.476,92	230.791,84	94.464,92	179.068,00	84.896,39	337.824,76	122.851,09	979.580,37	99.242,97	430.362,16	2.681.175,95
414000	CONST.OU AUM.CAP.EMP.IND. OU AGRÍCOLAS	2.626.767,93	1.362.386,42	1.648.803,80	1.860.225,22	1.471.281,08	(4.226.917,39)	1.182.299,36	1.424.358,84	1.347.599,83	747.665,88	2.239.380,96	1.772.650,99	13.476.702,92
419000	DIVERSOS INVESTIMENTOS	-	-	-	-	-	-	48.433,00	-	-	-	-	(48.433,00)	-
419200	DESPESAS DE EXERCÍCIOS ANTERIORES	-	-	-	-	-	-	48.433,00	-	-	-	-	(48.433,00)	-
420000	INVERSÕES FINANCEIRAS	-	72.788,99	6.748.200,00	24.800,00	-	-	162.924,91	2.547.801,41	198.670,68	-	581.242,50	-	10.336.428,49
421000	AQUISIÇÃO DE IMÓVEIS	-	72.788,99	-	24.800,00	-	-	162.924,91	155.000,00	198.670,68	-	581.242,50	-	1.195.427,08
426000	CONST.OU AUM.CAP.EMP.COM. OU FINANCEIRAS	-	-	6.748.200,00	-	-	-	-	2.392.801,41	-	-	-	-	9.141.001,41
430000	TRANSFERÊNCIAS DE CAPITAL	15.708.438,97	11.252.418,28	18.407.898,88	10.925.630,77	17.829.493,65	15.053.689,96	15.326.549,73	18.463.809,12	18.975.369,68	12.097.318,95	18.581.350,97	19.964.424,70	192.565.593,86
432000	TRANSFERÊNCIAS INTERGOVERNAMENTAIS	-	-	-	-	50.000,00	620.000,00	1.679.015,51	2.194.614,42	2.159.120,40	2.500.853,20	2.460.197,53	4.556.991,47	16.220.792,53
432300	TRANSFERÊNCIAS A MUNICÍPIOS	-	-	-	-	50.000,00	620.000,00	1.679.015,51	2.194.614,42	2.159.120,40	2.500.853,20	2.460.197,53	4.556.991,47	16.220.792,53
432301	AUXÍLIOS PARA INVESTIMENTOS	-	-	-	-	50.000,00	620.000,00	1.679.015,51	2.194.614,42	2.159.120,40	2.487.642,33	2.460.197,53	4.491.991,47	16.142.581,66
432305	AUXÍLIOS PARA OUTRAS DESPESAS DE CAPITAL	-	-	-	-	-	-	-	-	-	13.210,87	-	65.000,00	78.210,87
433000	TRANSFERÊNCIAS A INSTITUIÇÕES PRIVADAS	-	3.720,63	50.000,00	40.000,00	346.088,39	537.266,00	487.771,15	942.113,69	535.795,95	606.226,81	1.096.042,46	1.203.125,38	5.840.150,46
433100	AUXÍLIOS PARA DESPESAS DE CAPITAL	-	-	50.000,00	40.000,00	342.393,00	537.266,00	487.771,15	942.113,69	535.795,95	606.226,81	1.096.042,46	1.203.125,38	5.840.734,44
433101	AUXÍLIOS PARA INVESTIMENTOS	-	-	50.000,00	40.000,00	342.393,00	537.266,00	487.771,15	942.113,69	535.795,95	606.226,81	1.096.042,46	1.203.125,38	5.840.734,44
433200	CONTRIBUIÇÕES PARA DESPESAS DE CAPITAL	-	3.720,63	-	-	3.695,39	-	-	-	-	-	-	-	7.416,02
435000	AMORTIZAÇÃO DA DÍVIDA INTERNA	12.141.748,53	10.919.571,84	12.943.888,91	7.320.180,77	17.039.895,86	3.482.195,53	8.650.306,16	14.919.223,15	9.250.255,82	4.386.738,94	14.548.260,53	3.214.864,30	119.017.131,34
435100	AMORTIZAÇÃO DA DÍVIDA CONTRATADA	12.141.748,53	10.919.571,84	12.943.888,91	7.320.180,77	17.039.895,86	3.482.195,53	8.650.306,16	14.919.223,15	9.250.255,82	4.386.738,94	14.548.260,53	3.214.864,30	119.017.131,34
436000	AMORTIZAÇÃO DA DÍVIDA EXTERNA	3.566.689,44	329.125,81	5.414.009,97	3.565.650,00	393.509,40	10.414.228,43	4.309.456,91	407.857,86	7.030.197,81	4.603.500,00	456.850,45	10.988.443,55	51.480.519,63
436100	AMORTIZAÇÃO DA DÍVIDA CONTRATADA	3.566.689,44	329.125,81	5.414.009,97	3.565.650,00	393.509,40	10.414.228,43	4.309.456,91	407.857,86	7.030.197,81	4.603.500,00	456.850,45	10.988.443,55	51.480.519,63

Florianópolis, 06 de março de 2002

ACIOLI VIEIRA FILHO
DIRETOR DE CONTABILIDADE GERAL
CONTADOR CRC-SC N.º 5.339

HIPÓLITO DE MEDEIROS FILHO
GERENTE DE CONTABILIDADE CENTRALIZADA
CONTADOR CRC/SC N.º 17.269

DEMONSTRATIVO DA DESPESA ORÇAMENTÁRIA POR ÓRGÃO - CONSOLIDADO ADMINISTRAÇÃO DIRETA
EXERCÍCIO DE 2001

| FMEM | TÍTULOS | ASSEMBLEIA LEGISLATIVA | CONTADORIA E CONTROLADORIA GERAL DO ESTADO | TRIBUNAL DE JUSTIÇA DO ESTADO | MINISTÉRIO PÚBLICO | GABINETE DO GOVERNADOR | PROCURADORIA GERAL DO ESTADO | SECRETARIA DE ESTADO DA FAZENDA | SECRETARIA DE ESTADO DA SEGURANÇA PÚBLICA | SECRETARIA DE ESTADO DO DESENVOLVIMENTO SOCIAL E DA FAMÍLIA | SECRETARIA DE ESTADO DA INFRA-ESTRUTURA | SECRETARIA DE ESTADO DA AGRICULTURA, DESENVOLVIMENTO RURAL E DA PESCA | SECRETARIA DE ESTADO DA ADMINISTRAÇÃO | SECRETARIA DE ESTADO DO TRABALHO, INDÚSTRIA, COMÉRCIO E TURISMO | SECRETARIA DE ESTADO DA EDUCAÇÃO | SECRETARIA DE ESTADO DA SAÚDE | SECRETARIA DE ESTADO DO DESENVOLVIMENTO REGIONAL DE JOAÇABA | SECRETARIA DE ESTADO DO DESENVOLVIMENTO REGIONAL DE CHAPECÓ | SECRETARIA DE ESTADO DO DESENVOLVIMENTO REGIONAL DE CANOINHAS | SECRETARIA DE ESTADO DO DESENVOLVIMENTO REGIONAL DE CAÇADOR | SECRETARIA DE ESTADO DO DESENVOLVIMENTO REGIONAL DE CURITIBANOS | SECRETARIA DE ESTADO DO DESENVOLVIMENTO REGIONAL DE CONCÓRDIA | SECRETARIA DE ESTADO DO DESENVOLVIMENTO REGIONAL DE DIONÍSIO CERQUEIRA | SECRETARIA DE ESTADO DO DESENVOLVIMENTO REGIONAL DE FRAIBURGO | SECRETARIA DE ESTADO DO DESENVOLVIMENTO REGIONAL DE ITAJAÍ | SECRETARIA DE ESTADO DO DESENVOLVIMENTO REGIONAL DE ITUPORANGA | SECRETARIA DE ESTADO DO DESENVOLVIMENTO REGIONAL DE JARAGUÁ DO SUL | SECRETARIA DE ESTADO DO DESENVOLVIMENTO REGIONAL DE JOINVILLE | SECRETARIA DE ESTADO DO DESENVOLVIMENTO REGIONAL DE LAGES | SECRETARIA DE ESTADO DO DESENVOLVIMENTO REGIONAL DE MAFRA | SECRETARIA DE ESTADO DO DESENVOLVIMENTO REGIONAL DE RIO DO SUL | SECRETARIA DE ESTADO DO DESENVOLVIMENTO REGIONAL DE SÃO JOAQUIM | SECRETARIA DE ESTADO DO DESENVOLVIMENTO REGIONAL DE SÃO LOURENÇO DO OESTE | SECRETARIA DE ESTADO DO DESENVOLVIMENTO REGIONAL DE SÃO MIGUEL DO OESTE | SECRETARIA DE ESTADO DO DESENVOLVIMENTO REGIONAL DE TIMBÓ | SECRETARIA DE ESTADO DO DESENVOLVIMENTO REGIONAL DE TUBARÃO | SECRETARIA DE ESTADO DO DESENVOLVIMENTO REGIONAL DE VIDEIRA | SECRETARIA DE ESTADO DO DESENVOLVIMENTO REGIONAL DE XANXERÊ | SECRETARIA DE ESTADO DO DESENVOLVIMENTO REGIONAL DE BRUSQUE | SECRETARIA DE ESTADO DO DESENVOLVIMENTO REGIONAL DE CRICIÚMA | SECRETARIA DE ESTADO DO DESENVOLVIMENTO REGIONAL DE ARARANGUÁ | SECRETARIA DE ESTADO DO DESENVOLVIMENTO REGIONAL DE TABULEIRO

EM R$

DEMONSTRATIVO DA DESPESA ORÇAMENTÁRIA POR ÓRGÃO - CONSOLIDADO ADMINISTRAÇÃO DIRETA
EXERCÍCIO DE 2001

ITEM	TÍTULOS	ASSEMBLÉIA LEGISLATIVA DO ESTADO	TRIBUNAL DE CONTAS DO ESTADO	TRIBUNAL DE JUSTIÇA DO ESTADO	MINISTERIO PÚBLICO	GABINETE DO GOVERNADOR DO ESTADO	PROCURADORIA GERAL DO ESTADO	SECRETARIA EXTRAORD. DO DESENV. DO OESTE	GABINETE DO VICE-GOVERNADO R DO ESTADO	PROC. GERAL DA FAZENDA (PGE T.C.	SEC. EST. DESENVOLV. RURAL E DA AGRICULTURA	SEC. EST. DA EDUCAÇÃO E DO DESPORTO	SEC. EST. DESENVOLV. SOCIAL E DA FAMÍLIA	SECRETARIA DE ESTADO DA ADMINISTRAÇÃ O	SECRETARIA DE ESTADO DA SAÚDE	SECRETARIA DE ESTADO DA SEGURANÇA PÚBLICA	SECRETARIA DE ESTADO DA FAZENDA	SECRETARIA DE ESTADO DOS TRANSPORTE S E OBRAS	SEC. EST. DESENV. URBANO E DO MEIO AMBIENTE	SECRETARIA DE ESTADO DA JUSTIÇA E CIDADANIA	POLICIA MILITAR DO ESTADO	SECRETARIA DE ESTADO DO GOVERNO	SEC. EST. DESENVOLV. E INTEGRAÇÃO AO MERCOSUL	TOTAL
32530001	SAL.-FAMÍLIA DE SERV. CIVIS EM ATIVIDADE	815,38	-	30 130,89	-	72,60	-	-	-	-	582,40	252 915,69	1 241,60	5,20	3 653,60	2 496,00	16,20	-	-	913,00	660,90	35,40	-	302 971,65
32530003	SALÁRIO-FAMÍLIA DE INATIVOS CIVIS	-	-	1 166,40	-	109,20	-	-	26,00	-	1 209,00	34 166,50	114,40	-	228,80	468,20	-	-	-	184,80	122,20	-	-	37 467,00
32530005	ABONO-FAMÍLIA DE MILITAR EM ATIVIDADE	-	-	-	-	-	-	-	-	-	-	-	-	-	-	-	-	-	-	-	65,78	-	-	65,78
32530008	ABONO-FAMÍLIA DE INATIVOS MILITARES	-	-	-	-	-	-	-	-	-	-	-	-	-	-	-	-	-	-	-	2 914,80	-	-	2 914,80
325400	APOIO FINANCEIRO A ESTUDANTES	-	-	-	-	-	-	-	-	-	-	16 556 332,79	-	-	-	-	-	-	-	-	-	-	-	16 556 332,79
325500	ASSISTÊNCIA MEDICO-HOSPITALAR	33 300,17	-	-	-	-	-	-	-	-	-	-	-	-	-	-	-	-	-	-	-	-	-	33 300,17
325600	OUTRAS TRANSFERÊNCIAS A PESSOAS	39 674,68	3 146,70	97 530,22	40 879,66	-	-	-	-	-	-	-	-	-	-	-	384 526,18	-	-	-	-	-	-	565 952,63
326000	ENCARGOS DA DÍVIDA INTERNA	-	-	-	-	-	-	-	-	-	-	-	-	-	-	-	209 227 131,60	-	-	-	-	-	-	209 227 131,60
326100	JUROS DA DÍVIDA CONTRATADA	-	-	-	-	-	-	-	-	-	-	-	-	-	-	-	196 902 815,81	-	-	-	-	-	-	196 902 815,81
326200	OUTROS ENCARGOS DA DÍVIDA CONTRATADA	-	-	-	-	-	-	-	-	-	-	-	-	-	-	-	3 777 874,09	-	-	-	-	-	-	3 777 874,09
326500	JUROS DE OUTRAS DÍVIDAS	-	-	-	-	-	-	-	-	-	-	-	-	-	-	-	58 441,70	-	-	-	-	-	-	58 441,70
327100	ENCARGOS DA DÍVIDA EXTERNA	-	-	-	-	-	-	-	-	-	-	-	-	-	-	-	25 720 004,62	-	-	-	-	-	-	25 720 004,62
327200	JUROS DA DÍVIDA CONTRATADA	-	-	-	-	-	-	-	-	-	-	-	-	-	-	-	25 619 800,54	-	-	-	-	-	-	25 619 800,54
327300	OUTROS ENCARGOS DA DÍVIDA CONTRATADA	-	-	-	-	-	-	-	-	-	-	-	-	-	-	-	100 204,08	-	-	-	-	-	-	100 204,08
4000	CONTRIBUIÇÕES PARA FORMAÇÃO DO PASEP	-	-	-	-	-	-	-	-	-	-	-	-	-	-	-	19 658 586,31	-	-	-	-	-	-	19 658 586,31
4000	DIVERSAS TRANSFERÊNCIAS CORRENTES	399 129,54	418 657,29	1 801 058,53	908 365,36	-	10 642,80	-	-	-	-	560 309,33	4 826,76	13 992,11	20 934,77	20 880,53	330 625,60	-	-	517 387,68	24 915,11	-	-	5 060 625,36
329100	SENTENÇAS JUDICIAIS	235 053,99	-	308 255,00	-	-	-	-	-	-	-	-	-	-	-	-	-	-	-	-	-	-	-	543 308,99
329200	DESPESAS DE EXERCÍCIOS ANTERIORES	163 045,55	418 657,29	1 492 803,53	908 365,36	-	10 642,80	-	-	-	-	560 309,33	4 826,76	13 992,11	20 934,77	20 880,53	330 625,60	-	-	517 387,68	24 915,11	-	-	4 978 285,39
400000	DESPESAS DE CAPITAL	594 962,98	660 774,95	480 006,23	373 302,19	260 965,43	708,60	346 002,37	43 194,54	29 913,05	18 110 308,44	26 656 331,44	1 334 213,33	180 209,29	1 025 770,96	-	698 717 790,83	2 065 807,56	5 013 113,19	882 587,53	1 522 125,39	107 702,99	1 515 297,18	756 203 983,45
410000	INVESTIMENTOS	594 962,98	660 774,95	480 006,23	373 302,19	260 965,43	708,60	145 571,52	43 194,54	29 913,05	13 760 212,23	23 951 038,36	741 339,33	180 209,29	34 770,96	-	7 550 314,22	1 290 202,79	267 913,19	883 587,53	1 522 125,39	107 702,99	218 697,18	53 303 981,03
411000	OBRAS E INSTALAÇÕES	-	-	132 000,00	-	5 429,35	-	60 720,68	-	-	1 126 949,47	14 397 792,55	-	84 444,48	-	-	1 480 082,14	1 286 998,79	57 213,46	446 548,73	-	-	14 961,25	19 193 936,91
412000	EQUIPAMENTOS E MATERIAL PERMANENTE	594 962,98	660 774,95	348 006,23	373 302,19	255 536,08	708,60	82 850,90	43 194,54	29 913,05	265 559,84	9 553 245,81	741 339,33	95 764,81	34 770,96	-	4 956 322,58	3 304,00	209 699,70	436 038,80	1 522 125,39	107 702,99	203 735,93	33 731 346,17
41200001	MAQ. MOTORES E EQUIPAMENTOS EM GERAL	469 671,40	594 370,34	166 152,96	110 066,97	23 563,30	-	56 150,90	11 021,52	25 729,00	237 673,82	5 937 291,25	480 113,22	48 912,45	34 770,96	-	3 327 225,80	1 821,00	93 805,13	256 650,24	217 866,75	899,00	15 039,90	11 769 613,26
41200002	MATERIAL DE ESCRITÓRIO	4 386,75	9 314,55	46 310,90	9 074,40	1 010,50	886,99	-	13 573,03	-	166,96	65 465,06	1 450,90	1 043,15	-	-	1 710,80	6,00	264,65	6 321,80	-	125,90	412,00	165 340,36
41200003	MOBILIÁRIO EM GERAL	99 166,09	30 052,37	90 455,00	25 255,00	93 365,39	-	-	5 897,03	4 184,05	23 627,00	2 810 464,06	112 753,39	15 041,59	-	-	325 147,95	309,00	386,00	58 249,32	63 033,80	1 500,00	-	3 678 125,32
41200004	VEÍCULOS, AERONAVES E EMBARCAÇÕES	-	56 634,56	-	181 380,00	198 951,00	-	26 650,00	-	-	-	139 750,32	149 424,00	-	-	-	-	-	99 000,00	119 625,68	1 259 335,00	56 038,00	123 804,00	2 432 092,00
41200005	EQUIP. E MATERIAIS PERMANENTES DIVERSOS	33 735,74	34 213,69	112 087,37	47 003,67	21 168,48	109,95	-	6 937,02	-	4 491,06	954 289,10	17 585,33	39 751,15	-	-	1 306 229,73	3 068,00	34 630,72	12 182,96	-	46 649,09	-	2 681 176,06
414000	CONST OU AUM CAP EMP IND. OU AGRÍCOLAS	-	-	-	-	-	-	-	-	-	12 376 702,02	-	-	-	-	-	1 100 000,00	-	-	-	-	-	-	13 476 702,02
416000	DIVERSOS INVESTIMENTOS	-	-	-	-	-	-	-	-	-	-	-	-	-	-	-	-	-	-	-	-	-	-	-
419000	DESPESAS DE EXERCÍCIOS ANTERIORES	-	-	-	-	-	-	-	-	-	-	-	-	-	-	-	-	-	-	-	-	-	-	-
420000	INVERSÕES FINANCEIRAS	-	-	-	-	-	-	-	-	-	-	1 195 427,68	-	-	-	-	8 141 001,45	-	-	-	-	-	-	9 336 429,13
421000	AQUISIÇÃO DE IMÓVEIS	-	-	-	-	-	-	-	-	-	-	1 195 427,68	-	-	-	-	-	-	-	-	-	-	-	1 195 427,68
426000	CONST OU AUM CAP EMP CON. OU FINANCEIRAS	-	-	-	-	-	-	-	-	-	-	-	-	-	-	-	8 141 001,45	-	-	-	-	-	-	8 141 001,45
450000	TRANSFERÊNCIAS DE CAPITAL	-	-	-	-	-	-	202 430,79	-	-	349 996,21	1 549 866,00	592 581,00	-	995 000,00	-	182 809 419,20	795 604,79	4 755 800,00	-	-	-	1 296 600,00	192 558 398,99
452000	TRANSFERÊNCIAS A MUNICÍPIOS	-	-	-	-	-	-	120 503,79	-	-	170 000,00	1 549 866,00	418 991,60	-	835 000,00	-	6 276 428,68	795 604,79	4 755 800,00	-	-	-	1 296 600,00	15 220 792,53
452501	AUXÍLIOS PARA INVESTIMENTOS	-	-	-	-	-	-	120 503,79	-	-	170 000,00	1 549 866,00	418 991,60	-	835 000,00	-	6 276 428,68	795 604,79	4 755 800,00	-	-	-	1 296 600,00	15 220 792,53
452502	AUXÍLIOS PARA OUTRAS DESPESAS DE CAPITAL	-	-	-	-	-	-	-	-	-	-	1 471 655,13	418 991,60	-	835 000,00	-	6 276 428,68	795 604,79	4 755 800,00	-	-	-	1 296 600,00	15 220 792,53
453000	TRANSFERÊNCIAS A INSTITUIÇÕES PRIVADAS	-	-	-	-	-	-	-	-	-	-	78 210,87	-	-	-	-	-	-	-	-	-	-	-	78 210,87
453100	AUXÍLIOS PARA DESPESAS DE CAPITAL	-	-	-	-	-	-	81 927,00	-	-	179 996,21	-	173 590,00	-	160 000,00	-	5 262 337,25	-	-	-	-	-	-	5 846 150,46
453101	AUXÍLIOS PARA INVESTIMENTOS	-	-	-	-	-	-	81 927,00	-	-	179 996,21	-	173 590,00	-	160 000,00	-	5 244 921,23	-	-	-	-	-	-	5 840 734,44
453200	CONTRIBUIÇÕES PARA DESPESAS DE CAPITAL	-	-	-	-	-	-	81 927,00	-	-	179 996,21	-	173 590,00	-	160 000,00	-	5 244 921,23	-	-	-	-	-	-	5 840 734,44
455000	AMORTIZAÇÃO DA DÍVIDA INTERNA	-	-	-	-	-	-	-	-	-	-	-	-	-	-	-	7 416,02	-	-	-	-	-	-	7 416,02
455100	AMORTIZAÇÃO DA DÍVIDA CONTRATADA	-	-	-	-	-	-	-	-	-	-	-	-	-	-	-	119 017 131,34	-	-	-	-	-	-	119 017 131,34
456000	AMORTIZAÇÃO DA DÍVIDA EXTERNA	-	-	-	-	-	-	-	-	-	-	-	-	-	-	-	119 017 131,34	-	-	-	-	-	-	119 017 131,34
456100	AMORTIZAÇÃO DA DÍVIDA CONTRATADA	-	-	-	-	-	-	-	-	-	-	-	-	-	-	-	51 480 519,63	-	-	-	-	-	-	51 480 519,63
		-	-	-	-	-	-	-	-	-	-	-	-	-	-	-	51 480 519,63	-	-	-	-	-	-	51 480 519,63

Florianópolis, 06 de março de 2002

ACIOLI MEIRA FILHO
DIRETOR DE CONTABILIDADE GERAL
CONTADOR CRC-SC N.º 5.339

HIPOLITO DE MEDEIROS FILHO
GERENTE DE CONTABILIDADE CENTRALIZADA
CONTADOR CRC/SC N.º 17.269

ANÁLISE GRÁFICA DA DESPESA ORÇAMENTÁRIA - EVOLUÇÃO MENSAL
ADMINISTRAÇÃO DIRETA
EXERCÍCIO DE 2001

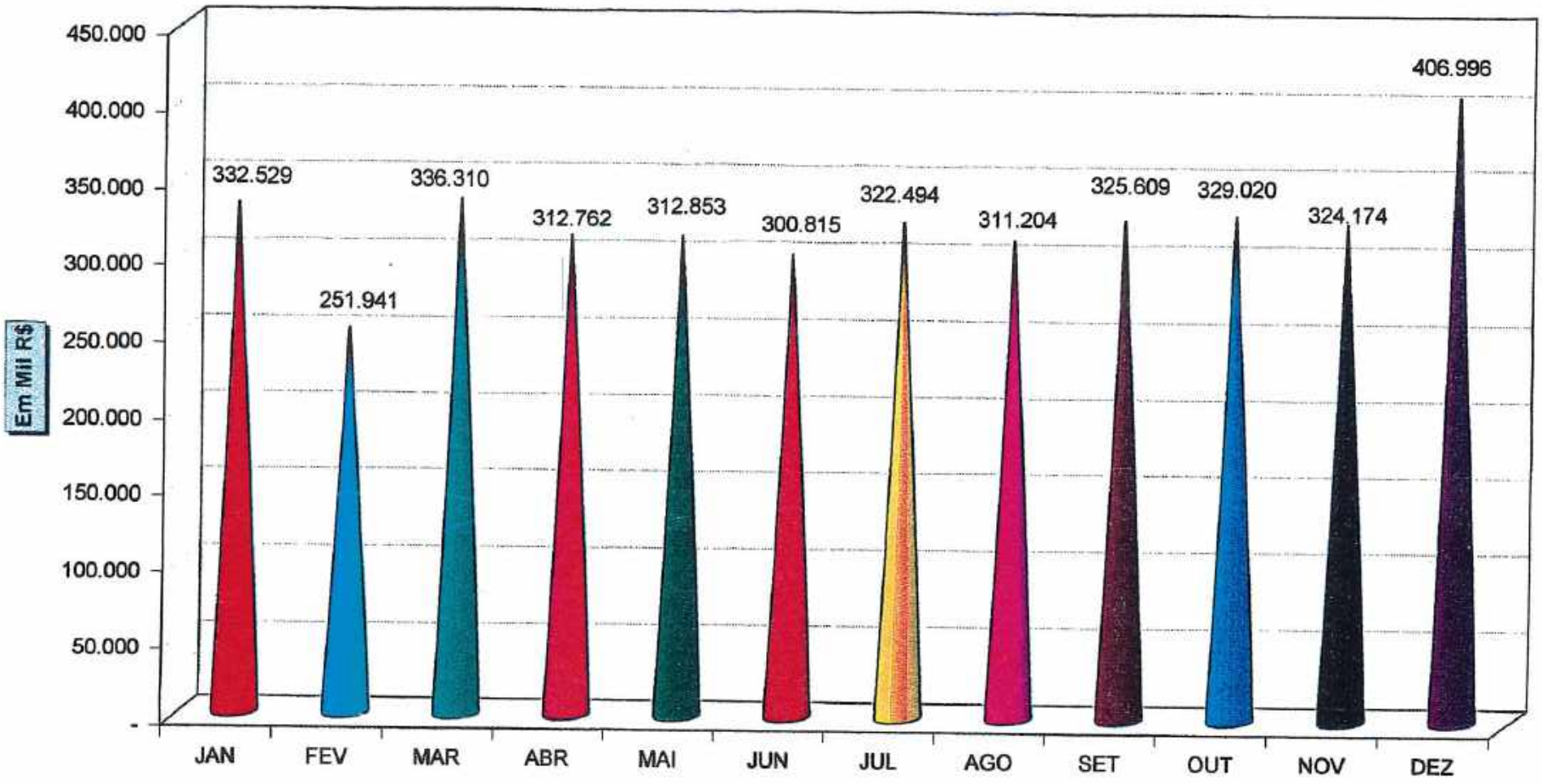

SUPERÁVIT/DÉFICIT ORÇAMENTÁRIO DE EXECUÇÃO - CONSOLIDADO DA ADMINISTRAÇÃO DIRETA
EXERCÍCIO DE 2001

SUPERÁVIT/DÉFICIT DO ORÇAMENTO CORRENTE

MESES	NO MÊS				ATÉ O MÊS			
	RECEITA	DESPESA	SUPERÁVIT/DÉFICIT	%	RECEITA	DESPESA	SUPERÁVIT/DÉFICIT	%
JANEIRO	381.338.096,22	311.775.644,82	69.562.451,40	18,24	381.338.096,22	311.775.644,82	69.562.451,40	18,24
FEVEREIRO	324.287.582,75	234.421.761,99	89.865.820,76	27,71	705.625.678,97	546.197.406,81	159.428.272,16	22,59
MARÇO	351.036.480,58	308.703.331,43	42.333.149,15	12,06	1.056.662.159,55	854.900.738,24	201.761.421,31	19,09
ABRIL	378.028.001,20	298.830.312,14	79.197.689,06	20,95	1.434.690.160,75	1.153.731.050,38	280.959.110,37	19,58
MAIO	362.323.780,87	290.511.656,14	71.812.124,73	19,82	1.797.013.941,62	1.444.242.706,52	352.771.235,10	19,63
JUNHO	359.521.364,36	288.693.904,61	70.827.459,75	19,70	2.156.535.305,98	1.732.936.611,13	423.598.694,85	19,64
JULHO	361.763.249,34	302.480.457,19	59.282.792,15	16,39	2.518.298.555,32	2.035.417.068,32	482.881.487,00	19,17
AGOSTO	347.247.440,94	285.434.418,38	61.813.022,56	17,80	2.865.545.996,26	2.320.851.486,70	544.694.509,56	19,01
SETEMBRO	359.410.645,68	301.731.605,79	57.679.039,89	16,05	3.224.956.641,94	2.622.583.092,49	602.373.549,45	18,68
OUTUBRO	387.788.659,88	312.502.967,58	75.285.692,30	19,41	3.612.745.301,82	2.935.086.060,07	677.659.241,75	18,76
NOVEMBRO	377.269.779,66	296.333.843,19	80.935.936,47	21,45	3.990.015.081,48	3.231.419.903,26	758.595.178,22	19,01
DEZEMBRO	377.856.115,52	379.083.193,46	(1.227.077,94)	(0,32)	4.367.871.197,00	3.610.503.096,72	757.368.100,28	17,34

EVOLUÇÃO %
ADMINISTRAÇÃO DIRETA

EXERCÍCIO	CORRENTE	CAPITAL	TOTAL
1992	0,70	137,19	(17,02)
1993	7,84	477,64	(9,07)
1994	8,52	97,99	(9,65)
1995	0,12	178,51	(12,13)
1996	(4,39)	34,78	6,28
1997	4,22	(53,94)	(4,59)
1998	6,31	(113,25)	2,65
1999	12,24	(48,73)	6,73
2000	15,99	(13,46)	7,96
MÉDIA	5,73	77,41	(3,20)
2001	17,34	(449,31)	12,41

SUPERÁVIT/DÉFICIT DO ORÇAMENTO DE CAPITAL

MESES	NO MÊS				ATÉ O MÊS			
	RECEITA	DESPESA	SUPERÁVIT/DÉFICIT	%	RECEITA	DESPESA	SUPERÁVIT/DÉFICIT	%
JANEIRO	902.662,50	20.753.347,17	(19.850.684,67)	(2.199,13)	902.662,50	20.753.347,17	(19.850.684,67)	(2.199,13)
FEVEREIRO	1.203.256,66	17.519.042,03	(16.315.785,37)	(1.355,97)	2.105.919,16	38.272.389,20	(36.166.470,04)	(1.717,37)
MARÇO	3.439.209,41	27.606.195,28	(24.166.985,87)	(702,69)	5.545.128,57	65.878.584,48	(60.333.455,91)	(1.088,04)
ABRIL	2.985.928,33	13.932.140,51	(10.946.212,18)	(366,59)	8.531.056,90	79.810.724,99	(71.279.668,09)	(835,53)
MAIO	1.272.526,58	22.341.237,68	(21.068.711,10)	(1.655,66)	9.803.583,48	102.151.962,67	(92.348.379,19)	(941,99)
JUNHO	2.638.205,97	12.120.864,84	(9.482.658,87)	(359,44)	12.441.789,45	114.272.827,51	(101.831.038,06)	(818,46)
JULHO	384.862,30	20.013.220,75	(19.628.358,45)	(5.100,10)	12.826.651,75	134.286.048,26	(121.459.396,51)	(946,93)
AGOSTO	8.854.027,91	25.769.949,37	(16.915.921,46)	(191,05)	21.680.679,66	160.055.997,63	(138.375.317,97)	(638,24)
SETEMBRO	3.207.178,94	23.877.731,13	(20.670.552,19)	(644,51)	24.887.858,60	183.933.728,76	(159.045.870,16)	(639,05)
OUTUBRO	14.098.290,67	16.516.991,67	(2.418.701,00)	(17,16)	38.986.149,27	200.450.720,43	(161.464.571,16)	(414,16)
NOVEMBRO	392.404,25	27.840.255,21	(27.447.850,96)	(6.994,79)	39.378.553,52	228.290.975,64	(188.912.422,12)	(479,73)
DEZEMBRO	7.262.173,76	27.913.007,81	(20.650.834,05)	(284,36)	46.640.727,28	256.203.983,45	(209.563.256,17)	(449,31)

SUPERÁVIT/DÉFICIT ORÇAMENTÁRIO DE EXECUÇÃO

MESES	NO MÊS				ATÉ O MÊS			
	RECEITA	DESPESA	SUPERÁVIT/DÉFICIT	%	RECEITA	DESPESA	SUPERÁVIT/DÉFICIT	%
JANEIRO	382.240.758,72	332.528.991,99	49.711.766,73	13,01	382.240.758,72	332.528.991,99	49.711.766,73	13,01
FEVEREIRO	325.490.839,41	251.940.804,02	73.550.035,39	22,60	707.731.598,13	584.469.796,01	123.261.802,12	17,42
MARÇO	354.475.689,99	336.309.526,71	18.166.163,28	5,12	1.062.207.288,12	920.779.322,72	141.427.965,40	13,31
ABRIL	381.013.929,53	312.762.452,65	68.251.476,88	17,91	1.443.221.217,65	1.233.541.775,37	209.679.442,28	14,53
MAIO	363.596.307,45	312.852.893,82	50.743.413,63	13,96	1.806.817.525,10	1.546.394.669,19	260.422.855,91	14,41
JUNHO	362.159.570,33	300.814.769,45	61.344.800,88	16,94	2.168.977.095,43	1.847.209.438,64	321.767.656,79	14,83
JULHO	362.148.111,64	322.493.677,94	39.654.433,70	10,95	2.531.125.207,07	2.169.703.116,58	361.422.090,49	14,28
AGOSTO	356.101.468,85	311.204.367,75	44.897.101,10	12,61	2.887.226.675,92	2.480.907.484,33	406.319.191,59	14,07
SETEMBRO	362.617.824,62	325.609.336,92	37.008.487,70	10,21	3.249.844.500,54	2.806.516.821,25	443.327.679,29	13,64
OUTUBRO	401.886.950,55	329.019.959,25	72.866.991,30	18,13	3.651.731.451,09	3.135.536.780,50	516.194.670,59	14,14
NOVEMBRO	377.662.183,91	324.174.098,40	53.488.085,51	14,16	4.029.393.635,00	3.459.710.878,90	569.682.756,10	14,14
DEZEMBRO	385.118.289,28	406.996.201,27	(21.877.911,99)	(5,68)	4.414.511.924,28	3.866.707.080,17	547.804.844,11	12,41

Florianópolis, 06 de março de 2002

ACIOLI VIEIRA FILHO
DIRETOR DE CONTABILIDADE GERAL
CONTADOR CRC-SC N.º 5.339

ANÁLISE GRÁFICA DA EXECUÇÃO ORÇAMENTÁRIA - EVOLUÇÃO MENSAL
ADMINISTRAÇÃO DIRETA
EXERCÍCIO DE 2001

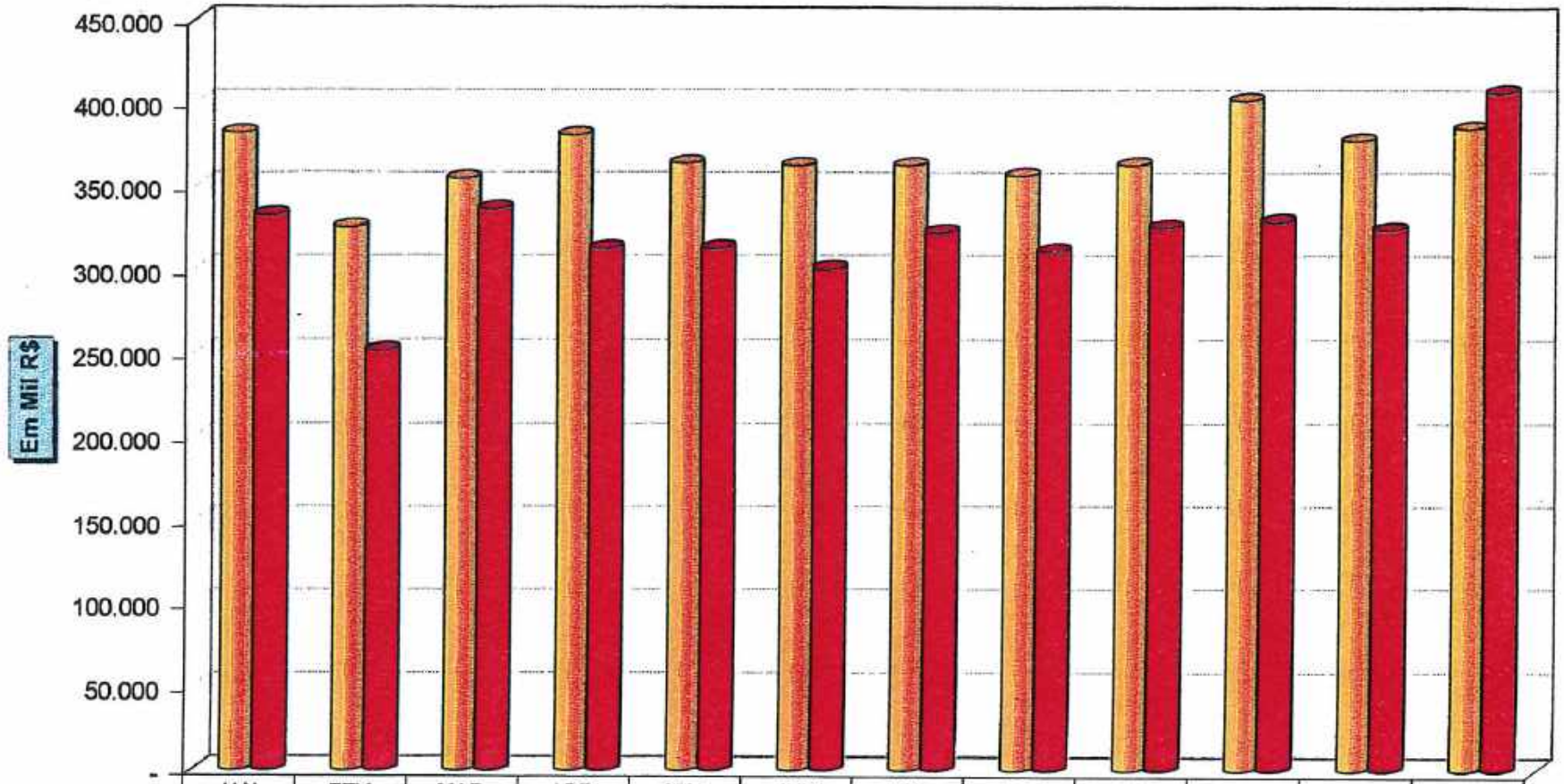

	JAN	FEV	MAR	ABR	MAI	JUN	JUL	AGO	SET	OUT	NOV	DEZ
RECEITA ORÇAMENTÁRIA	382.241	325.491	354.476	381.014	363.596	362.160	362.148	356.101	362.618	401.887	377.662	385.118
DESPESA ORÇAMENTÁRIA	332.529	251.941	336.310	312.762	312.853	300.815	322.494	311.204	325.609	329.020	324.174	406.996

ANÁLISE GRÁFICA DA EXECUÇÃO ORÇAMENTÁRIA CORRENTE - EVOLUÇÃO MENSAL
ADMINISTRAÇÃO DIRETA
EXERCÍCIO DE 2001

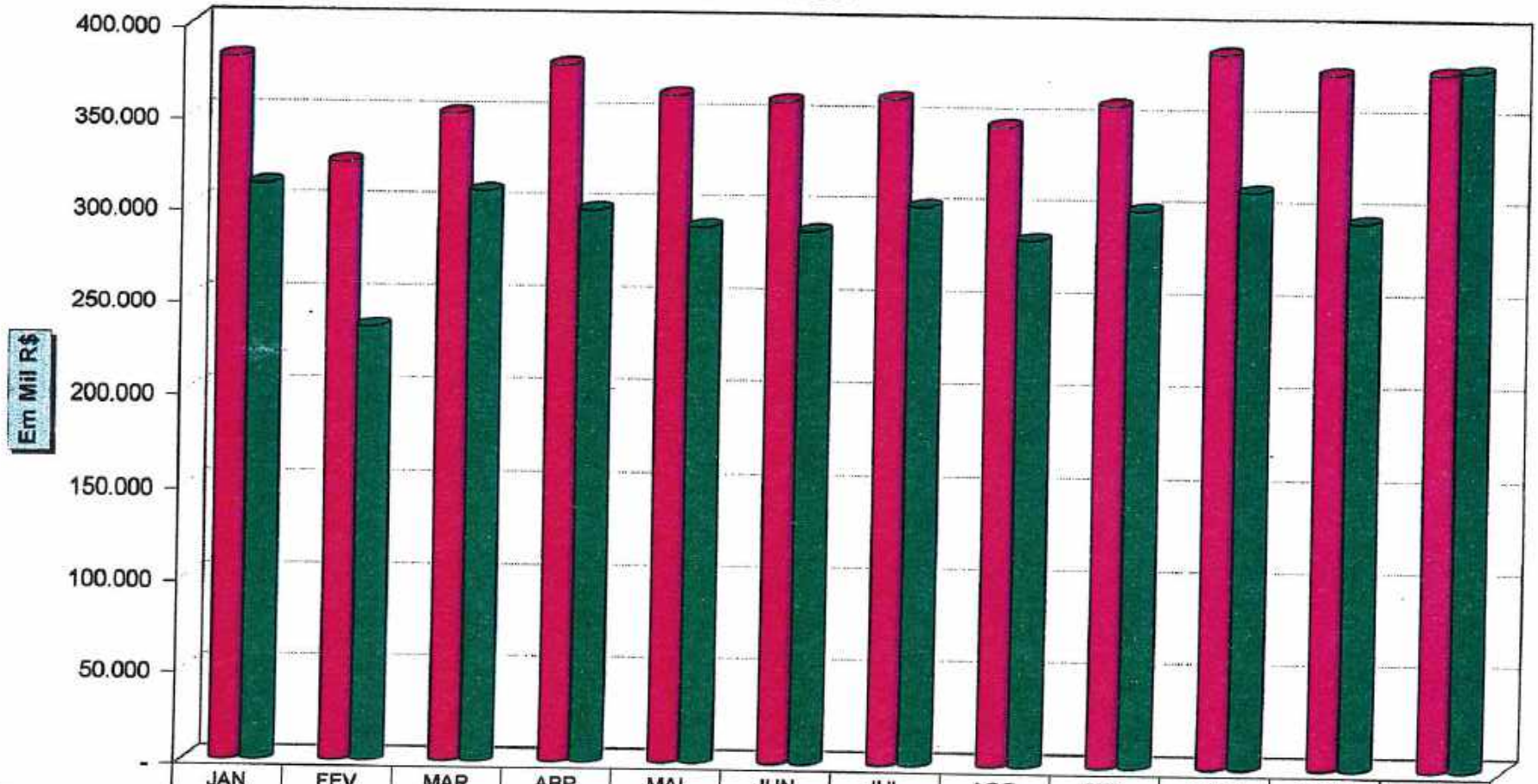

	JAN	FEV	MAR	ABR	MAI	JUN	JUL	AGO	SET	OUT	NOV	DEZ
RECEITAS CORRENTES	381.338	324.288	351.036	378.028	362.324	359.521	361.763	347.247	359.411	387.789	377.270	377.856
DESPESAS CORRENTES	311.776	234.422	308.703	298.830	290.512	288.694	302.480	285.434	301.732	312.503	296.334	379.083

ANÁLISE GRÁFICA DA EXECUÇÃO ORÇAMENTÁRIA DE CAPITAL - EVOLUÇÃO MENSAL
ADMINISTRAÇÃO DIRETA
EXERCÍCIO DE 2001

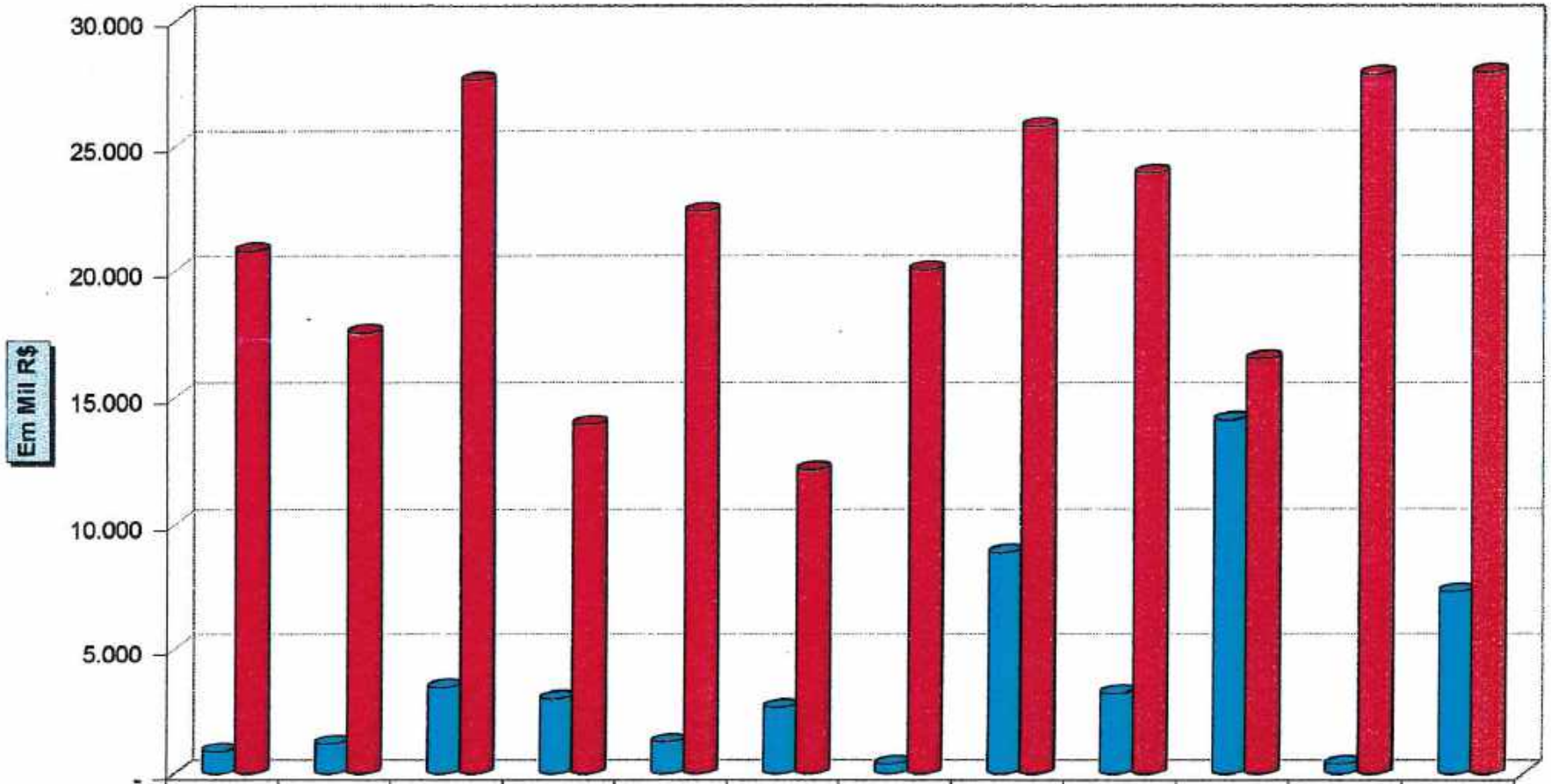

	JAN	FEV	MAR	ABR	MAI	JUN	JUL	AGO	SET	OUT	NOV	DEZ
RECEITAS DE CAPITAL	903	1.203	3.439	2.986	1.273	2.638	385	8.854	3.207	14.098	392	7.262
DESPESAS DE CAPITAL	20.753	17.519	27.606	13.932	22.341	12.121	20.013	25.770	23.878	16.517	27.840	27.913

ESTADO DE SANTA CATARINA
SECRETARIA DE ESTADO DA FAZENDA
DIRETORIA DE CONTABILIDADE GERAL - DCOG
GERÊNCIA DE CONTABILIDADE FINANCEIRA - GECOF

EM R$

RECEITA LÍQUIDA DISPONÍVEL - CONSOLIDADO DA ADMINISTRAÇÃO DIRETA

LEI N.º 10.473 DE 13 DE AGOSTO DE 1997

EXERCÍCIO DE 2001

TITULOS	JANEIRO	FEVEREIRO	MARÇO	ABRIL	MAIO	JUNHO	JULHO	AGOSTO	SETEMBRO	OUTUBRO	NOVEMBRO	DEZEMBRO	TOTAL
RECEITA ORÇAMENTARIA (RLD)	268.369.439,43	239.268.619,09	260.813.805,24	264.694.961,53	264.034.360,03	262.799.828,96	256.613.521,06	253.348.968,03	255.823.077,13	268.170.926,36	272.150.786,53	279.266.188,50	3.135.314.481,89
RECEITAS CORRENTES	239.714.373,11	208.568.012,45	214.436.946,20	233.492.157,72	227.533.851,16	229.971.484,69	226.143.615,79	219.597.646,84	225.542.570,66	236.980.639,94	234.765.088,92	245.695.157,74	2.742.461.745,22
RECEITAS TRIBUTÁRIAS	191.831.801,31	164.006.179,92	173.232.535,79	188.492.313,20	179.385.144,38	182.774.724,47	182.129.976,00	171.437.335,30	177.134.236,28	188.916.016,35	188.547.460,15	182.181.929,08	2.170.069.652,23
IMPOSTOS	191.456.149,40	163.704.423,08	172.795.656,23	188.084.005,16	178.947.842,76	182.442.509,74	181.772.051,68	171.072.867,53	176.824.064,39	188.513.941,55	188.215.173,66	181.851.675,33	2.165.660.360,52
I.T.B.I. ESTADUAL	3.817,00	646,02	4.647,94	1.267,57	4.240,15	3.141,04	4.217,23	5.708,79	3.624,76	3.980,45	2.544,58	6.039,31	43.874,84
I.P.V.A. ESTADUAL	6.146.028,17	7.963.042,29	9.046.755,21	8.516.776,57	8.396.502,57	7.550.455,97	8.295.112,85	8.632.100,99	7.880.890,02	12.553.013,74	6.043.983,18	4.108.503,39	95.133.164,95
I.T.C.M.D.	377.872,76	404.906,13	725.554,50	657.665,25	683.547,96	534.538,06	919.052,86	889.707,62	803.169,02	716.627,80	722.568,19	783.302,42	8.218.512,57
I.C.M.S. ESTADUAL	184.928.431,47	155.335.828,64	163.018.698,58	178.888.295,77	169.863.552,08	174.354.374,67	172.553.668,74	161.545.350,13	166.136.380,59	175.240.318,57	181.446.077,71	176.953.830,21	2.062.264.808,16
TAXAS	375.651,91	301.756,84	436.879,56	428.308,04	437.301,62	332.214,73	357.924,32	364.467,77	310.171,89	402.074,79	332.286,49	330.253,75	4.409.291,71
TAXAS PELA PRESTAÇÃO DE SERVIÇOS	375.651,91	301.756,84	436.879,56	428.308,04	437.301,62	332.214,73	357.924,32	364.467,77	310.171,89	402.074,79	332.286,49	330.253,75	4.409.291,71
RECEITA PATRIMONIAL	615.383,96	390.699,81	543.721,09	557.668,10	633.180,92	472.204,37	637.524,02	682.516,81	687.886,69	470.793,76	564.214,58	906.587,49	7.162.381,60
RECEITAS DE VALORES MOBILIÁRIOS	615.383,96	390.699,81	543.721,09	557.668,10	633.180,92	472.204,37	637.524,02	682.516,81	687.886,69	470.793,76	564.214,58	906.587,49	7.162.381,60
DIVIDENDOS	-	-	-	-	19,57	10,52	-	-	-	-	-	26,66	56,75
RENDAS DE APLICAÇÕES FINANCEIRAS	615.383,96	390.699,81	543.721,09	557.668,10	633.161,35	472.193,85	637.524,02	682.516,81	687.886,69	470.793,76	564.214,58	906.560,83	7.162.324,85
TRANSFERÊNCIAS CORRENTES	41.827.055,31	41.428.906,71	37.489.825,93	40.786.925,73	43.001.940,27	42.324.344,81	38.661.521,97	41.228.480,00	42.319.701,33	42.133.061,25	41.862.385,76	57.218.057,57	510.282.205,64
TRANSFERÊNCIAS DA UNIÃO	41.827.055,31	41.428.906,71	37.489.825,93	40.786.925,73	43.001.940,27	42.324.344,81	38.661.521,97	41.228.480,00	42.319.701,33	42.133.061,25	41.862.385,76	57.218.057,57	510.282.205,64
PARTICIPAÇÃO NA RECEITA DA UNIÃO	34.994.009,69	34.595.861,09	30.656.780,31	33.953.880,11	36.168.894,65	35.491.299,19	31.828.476,35	34.395.434,38	35.486.655,71	35.300.015,63	35.029.340,14	50.385.011,95	428.285.659,20
F.P.E. ESTADO (85%)	18.001.122,05	14.667.196,93	12.861.619,02	15.127.310,13	17.008.438,57	14.757.375,20	13.424.404,17	14.133.613,10	15.287.205,76	14.609.695,05	15.184.549,90	18.415.970,02	183.478.499,90
COTA-PARTE DO FUNDO ESPECIAL PETROBRÁS	42.376,12	34.356,31	31.650,67	33.562,96	32.893,79	34.047,34	41.908,89	43.512,23	42.383,54	44.898,81	45.214,82	32.948,73	459.756,21
TRANSFERÊNCIAS DO I.R.R.F.	7.351.645,28	10.586.827,39	6.910.340,15	8.709.155,29	9.002.652,97	8.793.329,53	8.731.578,89	10.404.093,72	10.694.636,07	11.039.033,43	10.322.138,47	22.178.298,06	128.723.729,25
I.P.I. ESTADUAL	9.598.864,24	9.307.480,46	8.853.170,47	10.083.851,73	10.124.909,32	11.906.547,12	9.830.584,40	9.814.215,33	9.462.430,34	9.606.388,34	9.477.436,95	9.757.795,14	117.523.673,84
OUTRAS TRANSFERÊNCIAS DA UNIÃO	6.833.045,62	6.833.045,62	6.833.045,62	6.833.045,62	6.833.045,62	6.833.045,62	6.833.045,62	6.833.045,62	6.833.045,62	6.833.045,62	6.833.045,62	6.833.045,62	81.996.547,44
TRANSF. FINANCEIRAS LEI N.º 87/96	6.833.045,62	6.833.045,62	6.833.045,62	6.833.045,62	6.833.045,62	6.833.045,62	6.833.045,62	6.833.045,62	6.833.045,62	6.833.045,62	6.833.045,62	6.833.045,62	81.996.547,44
OUTRAS RECEITAS CORRENTES	5.440.132,53	2.742.226,01	3.170.863,39	3.655.250,89	4.513.585,59	4.400.211,04	4.714.593,80	6.249.314,73	5.400.746,36	5.460.968,56	3.811.028,43	5.388.583,60	54.947.504,75
MULTAS E JUROS DE MORA	4.207.634,67	1.543.810,76	2.021.894,47	2.003.368,94	2.218.048,24	2.126.490,15	2.513.914,83	3.535.904,66	3.420.378,11	3.610.863,20	2.449.187,60	3.239.817,80	32.891.313,83
MULTAS E JUROS DE MORA DOS TRIBUTOS	4.054.190,41	1.517.887,18	1.988.631,23	1.975.628,38	2.193.820,57	2.092.982,15	2.440.415,62	3.481.833,18	3.391.689,01	3.578.574,06	2.425.065,23	3.165.228,62	32.306.145,84
MULTAS E JUROS DE MORA DO I.C.M.S.	3.330.639,13	901.179,43	1.160.933,64	1.112.320,19	1.246.823,53	1.252.054,20	1.374.941,52	2.438.196,16	2.547.483,30	2.384.159,60	1.241.260,61	2.020.999,33	21.010.990,64
MULTAS E JUROS DE MORA DO I.P.V.A.	268.768,95	176.358,98	293.766,05	293.732,61	324.352,11	301.999,93	341.531,70	366.012,61	304.912,17	412.776,00	467.190,00	512.260,79	4.063.661,90
MULTAS E JUROS DE MORA DE OUTROS IMPO	11.538,42	10.669,47	17.308,49	17.467,40	14.188,08	17.195,10	18.655,52	20.160,31	20.884,99	17.837,57	30.611,71	21.672,96	218.190,02
MULTAS E JUROS DE MORA DA DÍV. ATIVA DO	189.348,87	157.694,56	200.245,18	196.365,14	211.174,30	214.282,13	241.604,14	243.516,99	204.195,85	257.384,47	241.868,03	280.598,93	2.640.278,39
MULTAS E JUROS DE MORA DAS TAXAS	48,74	614,43	36,81	36,30	1.664,93	123,42	68,12	185,78	56,34	149,84	49,41	36,27	3.070,39
MULTAS E JUROS DE MORA DO I.C.M.S. REFE	253.846,50	271.370,31	316.541,06	353.706,74	395.617,62	307.327,37	463.614,62	413.761,33	314.156,36	506.266,58	444.085,47	329.660,54	4.369.954,50
MULTAS DE OUTRAS ORIGENS	153.444,26	25.623,58	33.063,24	27.740,56	24.227,67	33.808,00	73.499,21	54.071,68	28.689,10	32.289,14	24.122,57	74.588,98	585.167,99
INDENIZAÇÕES E RESTITUIÇÕES	727.682,90	751.748,32	652.020,13	1.063.009,10	1.535.716,77	1.739.666,00	1.206.710,06	2.037.541,06	1.438.901,68	1.101.562,40	625.892,33	766.125,56	13.646.576,31
INDENIZAÇÕES	539.388,70	497.940,28	443.743,16	788.574,51	1.101.339,85	1.481.385,70	960.716,02	1.779.921,82	1.200.601,79	865.775,90	428.949,92	601.855,01	10.690.193,66
RESTITUIÇÕES	188.294,20	253.808,04	208.276,97	274.434,59	434.376,92	258.279,30	245.994,04	257.619,24	238.299,89	235.786,50	196.942,41	164.270,55	2.956.362,65
RECEITA DA DÍVIDA ATIVA	504.614,96	446.666,61	492.578,26	587.428,40	567.636,64	534.054,89	955.152,39	660.672,44	541.466,57	748.542,98	697.819,06	983.534,47	7.720.367,67
RECEITA DA DÍVIDA ATIVA TRIBUTÁRIA	502.758,69	440.450,69	490.638,35	585.649,69	562.284,48	530.999,91	917.170,50	654.789,81	538.202,87	735.874,63	694.487,49	981.272,30	7.634.579,41
DÍVIDA ATIVA DO I.C.M.S.	490.942,42	426.605,69	475.416,14	573.046,58	540.342,85	507.584,54	877.568,09	630.945,78	512.569,72	708.471,21	665.760,49	959.356,71	7.365.612,12
DÍVIDA ATIVA DO I.P.V.A.	42,56	1.460,43	975,11	773,33	971,04	2.279,30	1.542,98	1.163,24	559,79	1.469,74	3.089,68	908,66	15.235,86
DÍVIDA ATIVA DO I.T.C.M.D.	-	-	388,51	-	-	-	-	882,12	-	-	491,06	491,06	2.352,75
DÍV.ATIVA MULTAS P/INFR. OBRIGAÇÕES ACES	11.773,71	12.364,67	13.858,59	11.827,78	20.970,59	21.136,07	38.059,43	21.698,67	25.073,36	25.933,68	25.146,26	20.515,87	248.378,68
RECEITA DA DÍVIDA ATIVA NÃO TRIBUTÁRIA	2.056,27	6.215,92	1.939,91	1.778,71	5.352,16	3.054,98	37.981,89	5.882,63	3.263,70	12.668,35	3.331,57	2.262,17	85.788,26
RECEITAS DIVERSAS	-	0,32	4.370,53	1.444,25	192.183,94	-	38.816,52	15.196,37	-	-	38.129,24	399.105,77	689.246,94
FUNDEF	28.655.066,32	30.700.606,64	36.376.859,04	31.162.803,81	36.500.508,87	32.828.344,27	30.469.905,27	33.751.321,19	30.280.506,47	31.190.086,42	37.365.697,61	33.571.030,76	392.652.736,67

Florianópolis, 06 de março de 2002

JACIOLI VIEIRA FILHO
DIRETOR DE CONTABILIDADE GERAL
CONTADOR CRC-SC N.º 5.339

NILTON PIRES FILHO
GERENTE DE CONTABILIDADE FINANCEIRA
TÉCNICO EM CONTABILDADE CRC/SC N.º 21.761

ANÁLISE GRÁFICA DA RECEITA LÍQUIDA DISPONÍVEL - EVOLUÇÃO MENSAL
ADMINISTRAÇÃO DIRETA
EXERCÍCIO DE 2001

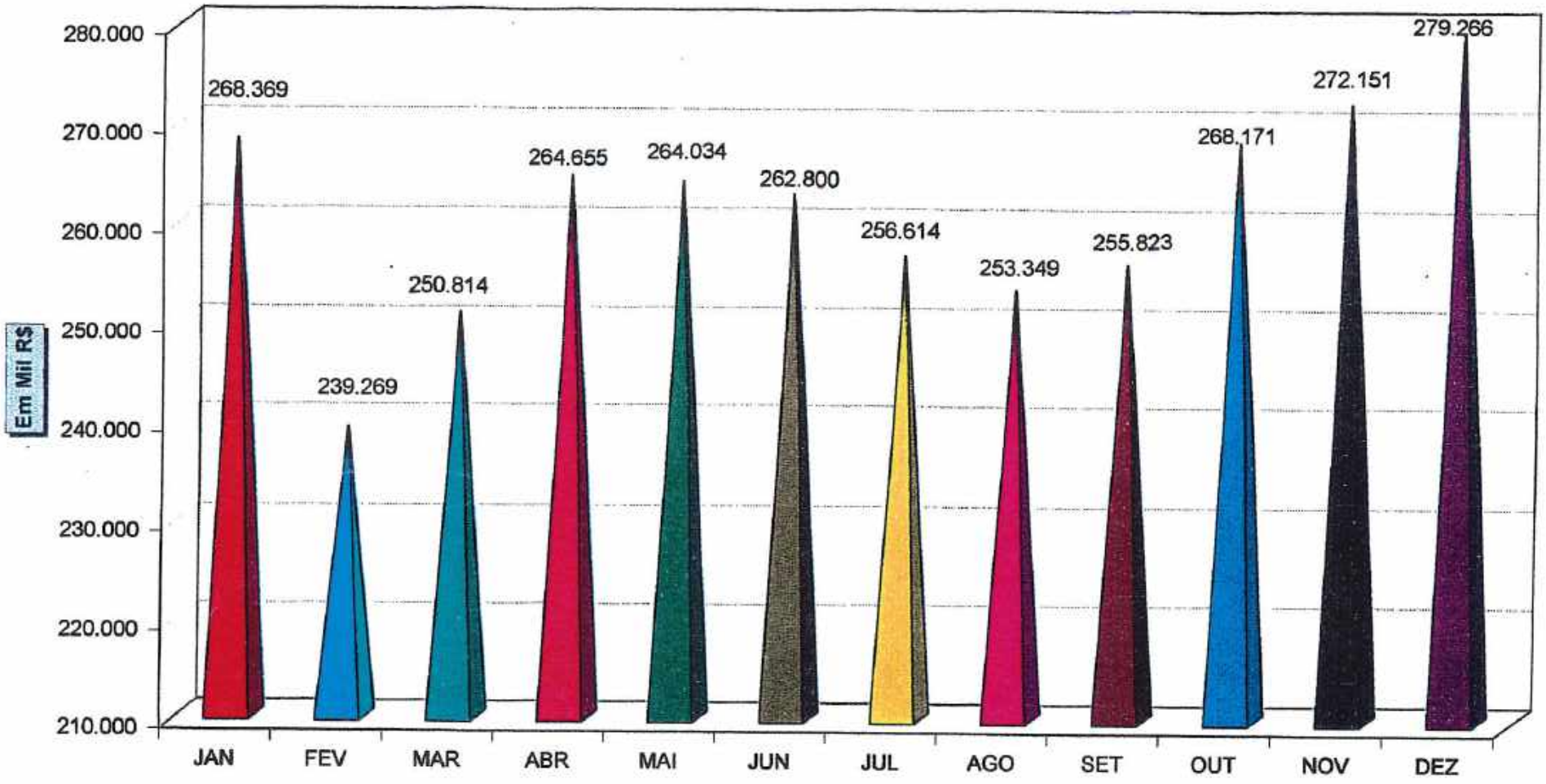

ESTADO DE SANTA CATARINA
SECRETARIA DE ESTADO DA FAZENDA
DIRETORIA DE CONTABILIDADE GERAL - DCOG
GERÊNCIA DE CONTABILIDADE CENTRALIZADA - GECOC

Gastos com pessoal – por Poder e Órgão
Exercício de 2001
Em relação à Receita Corrente Líquida (LRF)

Especificação	Limite Legal - segundo a L.R.F.	Limite Prudencial (95% do Limite Legal)	VALOR	%	ANÁLISE EM RELAÇÃO AO LIMITE LEGAL (1)	
					%	valor
Receita Corrente Liquida			3.904.463.429,41			
Gastos com pessoal - de caráter remuneratório			2.156.100.087,05	55,22	4,78	186.577.970,59
Poder Executivo	49,00%	46,55%	1.796.422.054,29	46,01	2,99	116.765.026,12
Poder Legislativo	3,00%	2,85%	113.717.439,14	2,91	0,09	3.416.463,74
Assembléia Legistativa	2,20%	2,09%	83.599.488,24	2,14	0,06	2.298.707,21
Tribunal de Contas	0,80%	0,76%	30.117.950,90	0,77	0,03	1.117.756,54
Poder Judiciário	6,00%	5,70%	176.456.829,76	4,52	1,48	57.810.976,00
Ministério Público	2,00%	1,90%	69.503.763,86	1,78	0,22	8.585.504,73

(**1**) = Os valores e percentuais negativos evidenciam o montante que excedeu ao limite legal.

(**2**) = O limite do Legislativo (3%) deve ser repartido entre a Assembléia legislativa e o Tribunal de Contas de forma proporcional à à média das despesas com pessoal, em percentual da receita corrente líquida, verificadas nos três exercícios financeiros anteriores ao ato da publicação da LRF (art. 20, § 1º).

Florianópolis, 06 de março de 2002

ACIOLI VIEIRA FILHO
DIRETOR DE CONTABILIDADE GERAL
CONTADOR CRC-SC N.º 5.339

HIPÓLITO DE MEDEIROS FILHO
GERENTE DE CONTABILIDADE CENTRALIZADA
CONTADOR CRC/SC N.º 17.269

Percentual dos Gastos com Pessoal - Exercício 2001

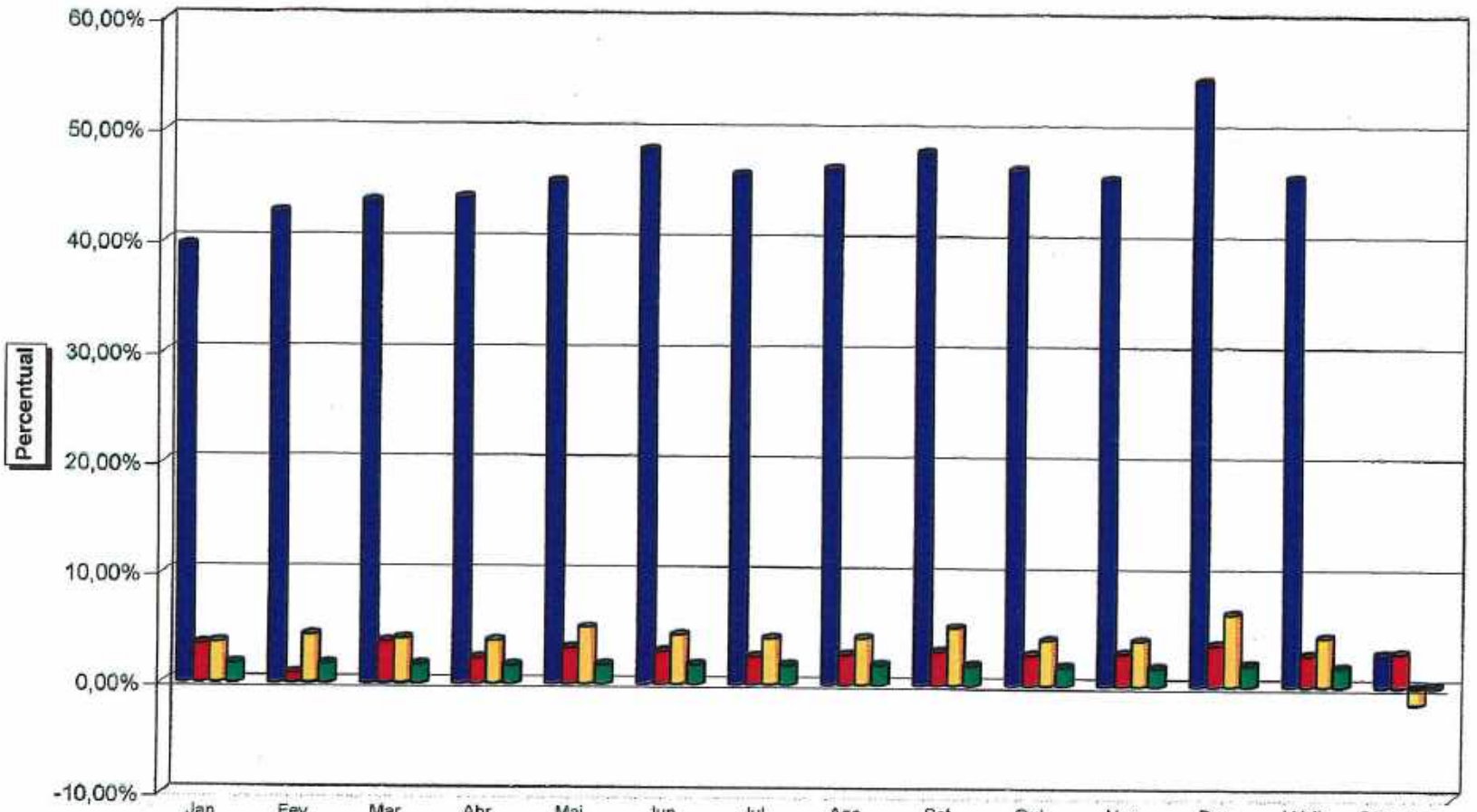

	Jan	Fev	Mar	Abr	Mai	Jun	Jul	Ago	Set	Out	Nov	Dez	Média	Diferença
Executivo - 49%	39,66%	42,71%	43,63%	43,99%	45,44%	48,39%	46,15%	46,69%	48,23%	46,65%	45,83%	54,70%	46,01%	2,99%
Legislativo - 6%	3,50%	0,90%	3,77%	2,33%	3,27%	2,98%	2,55%	2,74%	3,08%	2,85%	2,97%	3,81%	2,90%	3,10%
Judiciário - 3%	3,66%	4,34%	4,06%	3,89%	5,11%	4,47%	4,21%	4,26%	5,27%	4,16%	4,13%	6,62%	4,52%	(1,52%)
Ministério Público - 2%	1,79%	1,76%	1,72%	1,68%	1,75%	1,79%	1,79%	1,83%	1,82%	1,73%	1,71%	1,99%	1,78%	0,22%

ESTADO DE SANTA CATARINA
SECRETARIA DE ESTADO DA FAZENDA
DIRETORIA DE CONTABILIDADE GERAL - DCOG
GERÊNCIA DE CONTABILIDADE CENTRALIZADA - GECOC

RECEITA CORRENTE LÍQUIDA - SEGUNDO À LRF

EXERCÍCIO DE 2001

ESPECIFICAÇÃO	JAN	FEV	MAR	ABR	MAI	JUN	JUL	AGO	SET	OUT	NOV	DEZ	TOTAL
RECEITA CORRENTE LÍQUIDA (art. 2º, IV)	355.110.618,05	312.315.724,18	320.994.813,89	327.775.119,54	317.068.008,81	312.624.789,00	313.719.311,68	309.489.506,40	314.072.890,38	334.598.528,06	336.065.107,46	350.629.011,96	3.904.463.429,41
+ Receitas Tributárias	306.208.995,13	265.096.356,17	281.038.460,34	304.245.687,87	290.377.723,33	294.800.973,79	294.480.119,10	278.111.691,72	285.905.159,88	307.473.035,63	303.814.815,02	292.454.261,54	3.506.007.300,54
+ Receitas de Contribuições	42.679.516,56	38.152.995,24	21.379.131,60	14.682.711,15	15.227.449,16	16.411.415,70	16.557.034,51	17.933.279,45	15.298.553,27	17.253.985,74	16.895.846,32	26.176.535,28	258.848.554,00
+ Receitas Patrimoniais	2.104.770,00	1.831.287,12	3.042.464,88	3.103.494,60	3.389.176,43	3.440.677,53	3.764.813,55	6.778.053,08	5.519.610,68	4.343.046,18	6.893.315,74	8.537.040,75	52.747.750,72
+ Receitas Industriais	175.736,47	313.369,29	344.492,98	177.507,82	307.082,61	213.051,20	317.434,86	258.650,46	199.986,14	422.692,38	306.672,92	592.319,14	3.629.007,97
+ Receitas Agropecuárias	12.205,97	7.985,01	15.380,84	24.281,36	27.071,57	31.306,00	15.381,09	11.324,95	11.096,21	8.827,82	8.011,36	23.384,64	196.236,82
+ Receitas de Serviços	4.036.134,44	3.728.749,51	5.606.564,53	4.029.499,62	4.656.801,15	5.956.109,61	4.289.560,61	4.517.295,75	2.391.933,09	4.752.779,79	4.224.992,52	4.892.005,72	53.124.546,34
+ Receitas de Transferências Correntes	80.881.101,26	69.363.067,00	78.205.997,73	82.824.103,30	78.352.809,43	69.501.883,43	73.603.603,28	67.156.190,00	87.491.234,12	86.784.225,22	78.950.272,82	86.675.637,21	939.992.124,80
+ Outras Receitas Correntes	13.806.912,93	8.927.295,05	14.438.758,50	12.280.008,73	15.483.017,53	15.861.109,56	16.135.341,29	21.522.598,87	5.668.909,17	16.419.639,23	13.570.897,01	25.391.784,87	180.546.273,74
- Participações Constitucionais dos Municípios (art. 2º, IV, b)	84.375.586,33	73.394.719,16	77.567.931,39	83.794.921,76	80.245.368,45	81.795.154,04	81.246.115,93	77.666.016,64	79.238.507,21	86.971.136,48	82.403.634,96	79.255.560,09	967.974.654,44
- Contribuição dos Servidores ao IPESC (art. 2º, IV, c)	1.153.511,69	1.357.685,34	8.076.769,93	6.485.081,54	6.507.419,45	8.049.782,31	7.072.903,49	6.679.081,14	6.321.316,19	7.168.699,17	6.856.955,82	12.224.852,67	79.954.038,74
+ FUNDEF Valores Pagos	40.120.721,05	32.053.582,39	33.788.675,93	34.924.975,42	40.500.643,37	36.637.155,74	37.344.882,46	34.207.821,27	33.154.277,45	39.909.955,70	35.974.823,08	36.204.695,19	435.822.409,01
+ FUNDEF Valores Recebidos	28.655.086,32	30.700.606,64	36.376.859,04	31.612.803,81	36.500.508,67	32.828.344,27	30.018.905,27	33.751.321,19	30.280.506,47	31.190.085,42	37.635.697,61	33.571.030,76	393.122.736,67

Florianópolis, 06 de março de 2002

JACIOLI VIEIRA FILHO
DIRETOR DE CONTABILIDADE GERAL
CONTADOR CRC-SC N.º 5.339

HIPÓLITO DE MEDEIROS FILHO
GERENTE DE CONTABILIDADE CENTRALIZADA
CONTADOR CRC/SC N.º 17.269

Receitas Correntes Líquidas - Exercício 2001

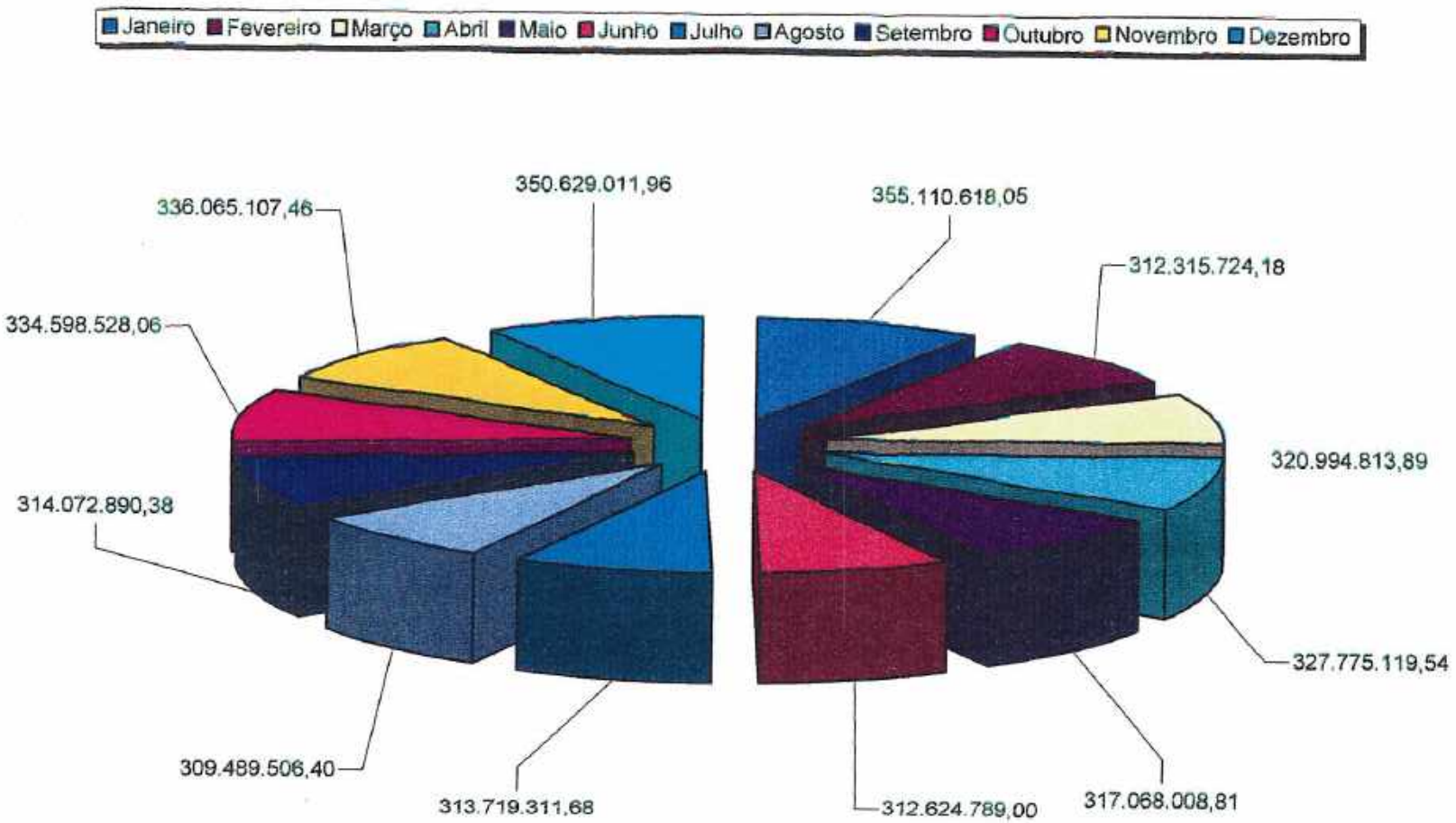

ESTADO DE SANTA CATARINA
SECRETARIA DE ESTADO DA FAZENDA
DIRETORIA DE CONTABILIDADE GERAL - DCOG
GERÊNCIA DE CONTABILIDADE CENTRALIZADA - GECOC

GASTOS COM PESSOAL - SEGUNDO À LRF

EXERCÍCIO DE 2001

ESPECIFICAÇÃO	jan/01	fev/01	mar/01	abr/01	mai/01	jun/01	jul/01	ago/01	set/01	out/01	nov/01	dez/01	TOTAL
GASTOS COM PESSOAL - DE CARÁTER REMUNERATÓRIO	172.618.376,26	155.265.595,85	170.704.646,36	170.066.288,80	176.170.287,97	180.153.493,70	171.621.917,87	171.835.008,97	183.407.145,09	185.313.109,70	183.633.013,19	235.311.204,36	2.156.100.087,05
+ **Poder Legislativo**	12.432.627,59	2.819.256,64	12.108.108,65	7.631.985,10	10.354.658,31	9.309.543,84	8.015.334,22	8.488.764,31	9.672.391,97	9.525.034,89	9.996.700,47	13.363.033,15	113.717.439,14
+ **Assembléia Legislativa**	10.080.207,00	514.926,96	9.796.740,33	5.315.297,47	8.035.770,07	6.972.411,82	5.837.687,38	6.345.546,83	6.705.934,57	6.579.864,16	7.044.029,74	10.363.071,91	83.599.488,24
+ Ativos	3.352.289,52	3.331.739,88	3.483.726,35	3.581.011,70	5.569.457,09	3.691.909,85	3.986.304,11	4.309.103,26	4.627.583,56	4.448.401,45	4.833.241,89	7.385.735,17	52.810.503,84
+ Inativos	1.314.477,92	1.308.890,58	1.395.094,87	1.466.726,53	2.087.466,93	1.399.348,01	1.464.806,57	1.625.619,39	1.659.179,57	1.585.187,62	1.759.945,48	2.852.883,07	19.956.626,84
+ Pensionistas	-	-	-	-	-	-	-	-	-	-	-	-	-
+ Obrigações Patronais	5.421.439,56	(4.125.703,50)	4.917.919,11	326.559,24	378.846,05	1.681.153,86	386.576,40	410.824,18	419.171,44	446.275,09	450.842,46	114.453,67	10.830.357,56
- Despesas de caráter indenizatórias	-	-	-	-	-	-	-	-	-	-	-	-	-
- Indenizações por demissão de servidores	-	-	-	-	-	-	-	-	-	-	-	-	-
- Incentivo à demissão voluntária	-	-	-	-	-	-	-	-	-	-	-	-	-
- Decisões judiciais de competência de período anterior	-	-	-	-	-	-	-	-	-	-	-	-	-
+ **Tribunal de Contas**	2.344.420,59	2.304.329,68	2.311.368,32	2.316.667,53	2.316.898,24	2.337.132,02	2.177.646,84	2.143.217,48	2.966.457,40	2.945.170,73	2.952.670,73	2.999.961,24	30.117.950,90
+ Ativos	1.445.715,78	1.406.740,04	1.412.867,92	1.411.121,20	1.414.039,72	1.432.731,65	1.329.153,29	1.306.104,04	1.680.720,33	1.801.091,16	1.806.232,01	1.836.633,59	18.283.150,83
+ Inativos	839.160,48	838.821,35	838.963,98	845.888,36	845.268,37	845.176,14	789.727,40	778.595,79	1.215.737,26	1.074.612,32	1.076.634,12	1.083.794,46	11.072.780,03
+ Pensionistas	-	-	-	-	-	-	-	-	-	-	-	-	-
+ Obrigações Patronais	59.544,33	58.768,29	59.536,42	59.678,07	59.590,15	59.224,23	58.766,15	58.117,65	69.999,81	69.467,25	69.804,60	79.533,09	762.020,04
- Despesas de caráter indenizatórias	-	-	-	-	-	-	-	-	-	-	-	-	-
- Indenizações por demissão de servidores	-	-	-	-	-	-	-	-	-	-	-	-	-
- Incentivo à demissão voluntária	-	-	-	-	-	-	-	-	-	-	-	-	-
- Decisões judiciais de competência de período anterior	-	-	-	-	-	-	-	-	-	-	-	-	-
+ **Poder Executivo**	140.821.452,93	133.403.599,88	140.041.238,82	144.177.344,26	144.075.950,96	151.279.759,74	144.789.805,25	144.504.570,08	151.463.464,16	156.077.214,09	154.006.128,83	191.781.524,28	1.796.422.054,29
+ Ativos	81.204.260,00	74.132.151,86	79.375.366,47	82.678.469,54	82.793.722,08	84.100.691,56	83.039.880,89	82.527.406,86	86.418.074,81	90.071.640,30	88.776.863,69	106.852.983,14	1.021.971.713,20
+ Inativos	42.343.707,24	42.408.483,64	42.536.035,63	42.610.095,81	42.674.319,62	42.789.766,99	42.763.360,70	42.761.000,02	45.316.349,79	45.595.418,71	44.865.384,56	51.353.657,47	528.020.559,58
+ Pensionistas	11.955.100,14	11.888.456,20	11.970.664,21	12.119.836,38	12.034.119,29	17.899.241,13	12.378.764,14	12.656.038,44	12.896.313,69	13.261.506,97	13.380.019,81	20.572.289,53	163.012.149,94
+ Obrigações Patronais	5.318.385,55	4.974.508,18	6.159.172,51	6.769.142,52	6.573.790,57	6.489.860,06	6.607.800,53	6.560.124,76	6.830.725,87	7.147.646,11	6.983.880,77	13.002.594,14	83.417.631,57
- Indenizações por demissão de servidores	-	-	-	-	-	-	-	-	-	-	-	-	-
- Incentivo à demissão voluntária	-	-	-	-	-	-	-	-	-	-	-	-	-
- Decisões judiciais de competência de período anterior	-	-	-	-	-	-	-	-	-	-	-	-	-
+ **Poder Judiciário**	13.007.372,94	13.545.041,22	13.041.195,98	12.751.229,97	16.192.559,01	13.970.827,55	13.214.531,58	13.184.768,09	16.542.724,89	13.929.681,00	13.881.926,83	23.194.970,70	176.456.529,76
+ Ativos	9.184.479,80	9.014.574,45	8.886.617,13	8.893.938,38	10.970.680,57	9.327.861,40	9.046.659,41	8.965.375,52	11.348.814,96	9.481.013,64	9.618.567,93	16.051.310,64	120.790.894,03
+ Inativos	3.816.142,11	3.842.743,04	3.808.916,69	3.785.981,39	4.598.169,72	4.270.464,55	3.805.711,95	3.827.825,92	4.796.393,11	4.034.765,35	3.870.113,39	6.408.708,51	50.865.935,73
+ Pensionistas	-	-	-	-	-	-	-	-	-	-	-	-	-
+ Obrigações Patronais	6.751,03	687.723,73	345.662,16	71.310,20	623.708,72	372.501,60	362.160,22	390.566,65	397.516,82	413.902,01	393.245,51	734.951,35	4.800.000,00
- Despesas de caráter indenizatórias	-	-	-	-	-	-	-	-	-	-	-	-	-
- Indenizações por demissão de servidores	-	-	-	-	-	-	-	-	-	-	-	-	-
- Incentivo à demissão voluntária	-	-	-	-	-	-	-	-	-	-	-	-	-
- Decisões judiciais de competência de período anterior	-	-	-	-	-	-	-	-	-	-	-	-	-
Ministério Público	6.356.922,80	5.497.598,11	5.514.102,91	5.505.729,47	5.547.119,69	5.593.362,57	5.502.245,81	5.656.906,49	5.728.564,07	5.781.178,72	5.748.256,97	6.971.676,25	69.503.763,86
+ Ativos	4.280.301,25	3.447.907,62	3.466.878,79	3.459.450,03	3.488.605,79	3.572.569,35	3.570.610,48	3.579.231,49	3.617.925,03	3.667.196,38	3.686.798,18	4.628.684,16	44.476.157,55
+ Inativos	1.891.288,52	1.891.288,52	1.901.882,70	1.900.630,26	1.902.747,02	1.873.925,87	1.885.400,76	1.927.975,80	1.949.209,34	1.947.080,17	1.891.929,64	2.008.771,81	22.972.130,41
+ Pensionistas	-	-	-	-	-	-	-	-	-	-	-	-	-
+ Obrigações Patronais	185.333,03	158.501,97	145.341,42	145.649,18	145.766,88	146.868,35	146.234,57	149.699,20	161.429,70	166.902,17	169.529,15	334.220,28	2.055.475,90
- Despesas de caráter indenizatórias	-	-	-	-	-	-	-	-	-	-	-	-	-
- Indenizações por demissão de servidores	-	-	-	-	-	-	-	-	-	-	-	-	-
- Incentivo à demissão voluntária	-	-	-	-	-	-	-	-	-	-	-	-	-
- Decisões judiciais de competência de período anterior	-	-	-	-	-	-	-	-	-	-	-	-	-

Florianópolis, 12 de março de 2002

ACIO VIEIRA FILHO
DIRETOR DE CONTABILIDADE GERAL
CONTADOR CRC-SC N.º 5.339

HIPÓLITO DE MEDEIROS FILHO
GERENTE DE CONTABILIDADE CENTRALIZADA
CONTADOR CRC/SC N.º 17.269

Gastos com Pessoal - Exercício 2001

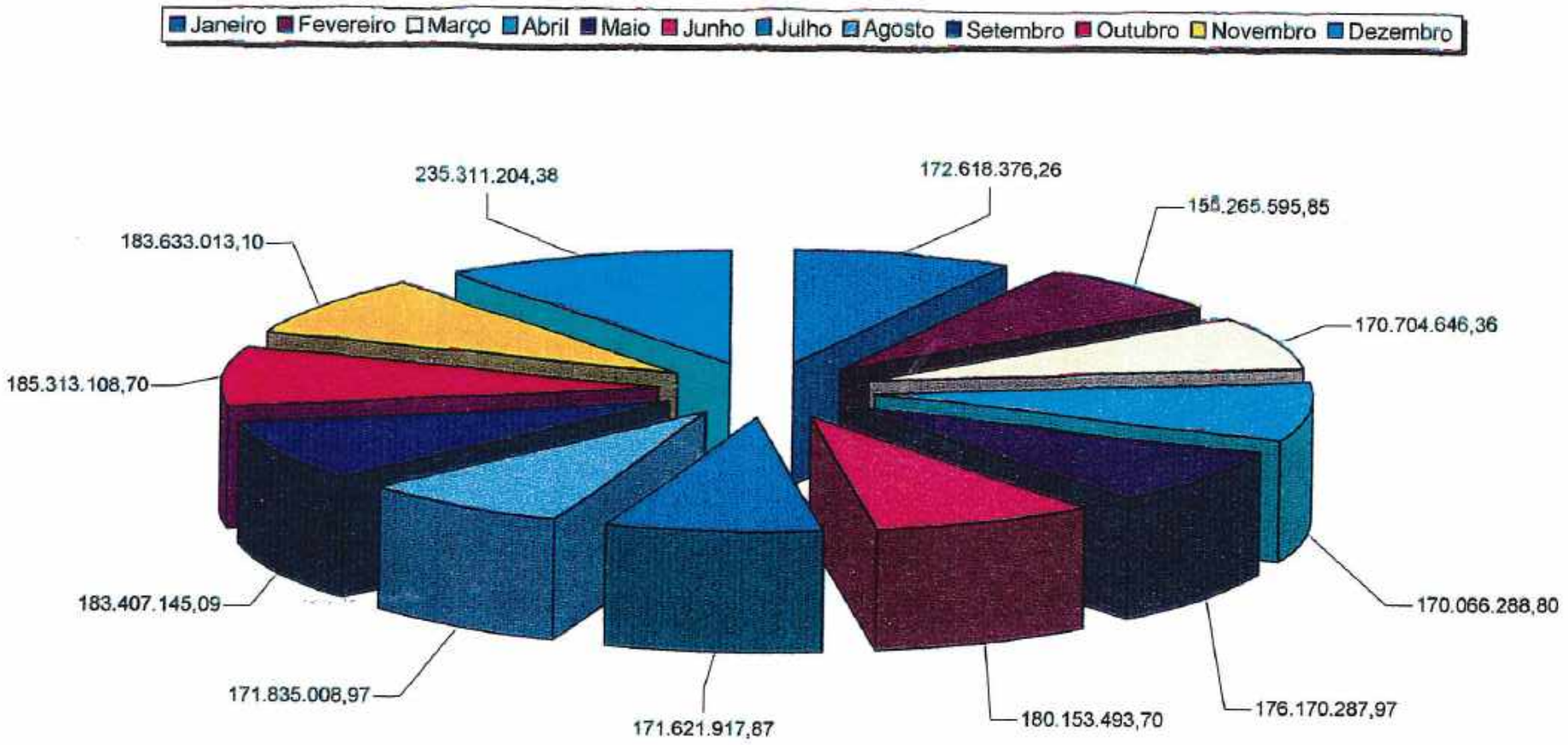

ESTADO DE SANTA CATARINA
SECRETARIA DE ESTADO DA FAZENDA
DIRETORIA DE CONTABILIDADE GERAL - DCOG
GERÊNCIA DE CONTABILIDADE FINANCEIRA - GECOF

EM R$

MANUTENÇÃO E DESENVOLVIMENTO DO SISTEMA DE ENSINO

(ARTIGO 167 DA CONSTITUIÇÃO ESTADUAL/89)

EXERCÍCIO DE 2001

MESES	BASE DE CÁLCULO (RECEITA DE IMPOSTOS)	VALOR A APLICAR (25%)	VALOR APLICADO	%
JAN	271.992.580,30	67.998.145,08	62.512.161,02	22,98
FEV	237.980.718,52	59.495.179,63	52.051.015,33	21,87
MAR	244.086.503,26	61.021.625,82	79.414.128,43	32,54
ABR	266.072.602,44	66.518.150,61	67.464.932,25	25,36
MAI	257.916.693,10	64.479.173,28	67.572.484,32	26,20
JUN	261.445.028,33	65.361.257,08	63.857.536,61	24,42
JUL	256.156.723,54	64.039.180,89	66.127.858,00	25,82
AGO	246.239.152,59	61.559.788,15	69.085.989,26	28,06
SET	254.386.970,37	63.596.742,59	67.435.709,69	26,51
OUT	267.048.231,26	66.762.057,82	70.056.982,07	26,23
NOV	267.653.433,33	66.913.358,33	72.535.098,41	27,10
DEZ	276.472.409,67	69.118.102,42	83.112.017,44	30,06
TOTAL	**3.107.451.046,71**	**776.862.761,70**	**821.225.912,83**	**26,43**

Florianópolis, 06 de março de 2002

ACIOLI VIEIRA FILHO
DIRETOR DE CONTABILIDADE GERAL
CONTADOR CRC-SC N.º 5.339

NILTON PIRES FILHO
GERENTE DE CONTABILIDADE FINANCEIRA
TÉCNICO EM CONTABILDADE CRC/SC N.º 21.761

ANÁLISE GRÁFICA DA MANUTENÇÃO E DESENVOLVIMENTO DO ENSINO
ADMINISTRAÇÃO DIRETA
EXERCÍCIO DE 2001

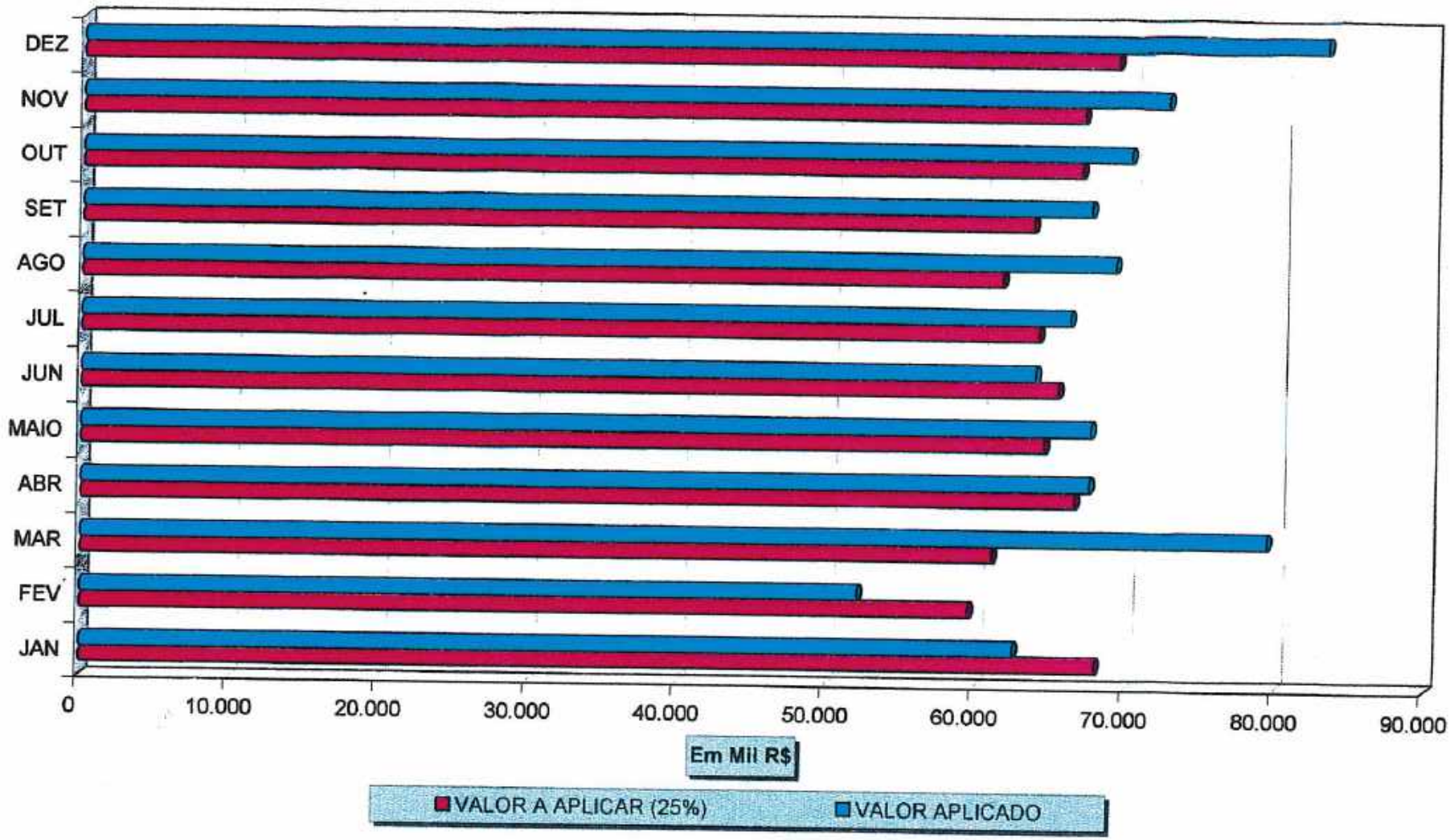

REPASSES AOS MUNICÍPIOS - ADMINISTRAÇÃO DIRETA

ARTIGO 133 § 5º DA C.E./89

EXERCÍCIO DE 2001

ASSOCIAÇÕES/MUNICÍPIOS	ICMS	IPI	IPVA	TOTAL
ASSOCIAÇÃO AMAI	**24.396.851,29**	**1.185.274,05**	**1.934.952,66**	**27.517.078,00**
ABELARDO LUZ	1.996.017,85	96.964,80	152.664,90	**2.245.637,55**
BOM JESUS	737.990,08	35.836,72	16.085,47	**789.914,27**
CORONEL MARTINS	572.299,35	27.776,62	5.433,82	**605.509,79**
ENTRE RIOS	510.857,31	24.783,77	4.785,40	**540.426,49**
FAXINAL DOS GUEDES	2.754.768,66	133.713,07	119.480,11	**3.007.961,87**
GALVÃO	746.676,81	36.231,42	22.132,13	**805.040,36**
IPUAÇÚ	1.109.443,17	53.860,87	25.416,96	**1.188.721,00**
LAGEADO GRANDE	820.085,42	39.809,59	18.649,97	**868.844,98**
MAREMA	829.764,38	40.287,34	34.140,97	**904.242,68**
OURO VERDE	1.074.520,29	52.114,56	22.443,31	**1.149.078,17**
PASSOS MAIA	813.079,18	39.513,17	20.672,17	**873.255,52**
PONTE SERRADA	1.144.617,24	55.509,12	90.427,67	**1.290.754,03**
SÃO DOMINGOS	1.406.324,70	68.378,76	104.447,27	**1.581.150,74**
VARGEÃO	840.560,86	40.780,68	50.907,28	**932.248,84**
XANXERÊ	5.232.810,25	254.340,94	798.659,68	**6.285.810,88**
XAXIM	4.094.844,71	195.030,80	448.605,54	**4.648.480,86**
ASSOCIAÇÃO AMARP	**44.496.069,75**	**2.157.095,12**	**3.473.542,60**	**50.126.707,67**
ARROIO TRINTA	889.649,58	43.184,23	63.343,30	**996.157,12**
CAÇADOR	9.432.098,69	456.802,82	1.111.905,51	**11.000.807,02**
CALMON	514.799,06	24.980,50	4.299,96	**544.079,54**
CURITIBANOS	3.147.643,15	152.701,00	511.252,10	**3.811.596,25**
FRAIBURGO	6.690.287,34	319.598,17	420.505,90	**7.330.389,41**
FREI ROGÉRIO	606.082,47	29.404,16	14.769,80	**650.256,44**
IBIAM	726.395,64	35.258,28	14.495,01	**776.151,92**
IOMERÊ	1.225.305,01	59.350,09	38.856,27	**1.323.511,37**
MACIEIRA	546.353,78	26.507,78	4.401,58	**577.263,14**
PINHEIRO PRETO	929.515,77	45.096,32	69 893,68	**1.044.505,77**
PONTE ALTA DO NORTE	777.858,99	37 707,94	18.200,16	**833.767,07**
RIO DAS ANTAS	1.751.645,38	84.938,83	44.689,21	**1.881.273,42**
SALTO VELOSO	1.647.972,20	79.756,89	57.285,30	**1.785.016,40**
SANTA CECÍLIA	1.617.554,88	78.400,64	136.290,07	**1.832.245,58**
SÃO CRISTÓVÃO DO SUL	1.032.987,40	50.006,75	23.615,40	**1.106.609,55**
TIMBÓ GRANDE	1.000.928,19	48.630,05	16.687,47	**1.066.245,71**
VIDEIRA	12.058.989,21	584.790,67	923.052,08	**13.566.831,96**
ASSOCIAÇÃO AMAUC	**32.860.234,82**	**1.595.463,79**	**2.246.561,85**	**36.702.260,46**
ALTO BELA VISTA	645.617,76	31.396,89	13.392,78	**691.407,43**
ARABUTÃ	992.884,38	48 191,16	26.652,59	**1.067.728,13**

REPASSES AOS MUNICÍPIOS - ADMINISTRAÇÃO DIRETA

ARTIGO 133 § 6º DA C.E./89

EXERCÍCIO DE 2001

ASSOCIAÇÕES/MUNICÍPIOS	ICMS	IPI	IPVA	TOTAL
ARVOREDO	736.298,52	35.812,96	9.180,74	**783.292,22**
CONCÓRDIA	13.150.980,46	638.771,94	1.459.984,10	**15.249.716,50**
IPIRA	871.066,29	42.268,42	30.733,32	**944.058,02**
IPUMIRIM	1.898.002,74	92.068,86	91.530,23	**2.081.601,62**
IRANI	1.115.394,29	54.113,08	63.363,48	**1.232.870,86**
ITÁ	1.383.121,02	67.147,37	96.990,82	**1.547.259,21**
JABORÁ	1.207.823,93	58.580,74	34.845,49	**1.301.250,15**
LINDÓIA DO SUL	1.287.306,25	62.520,65	46.591,21	**1.396.418,11**
PAIAL	546.406,98	26.531,33	5.143,76	**578.082,07**
PERITIBA	786.766,29	37.177,27	32.556,57	**835.500,13**
PIRATUBA	684.685,01	33.202,32	57.794,79	**775.682,13**
PRESIDENTE CASTELO BRANCO	854.256,32	41.423,27	13.396,38	**909.075,97**
SEARA	5.206.630,79	252.973,56	208.019,88	**5.667.624,23**
XAVANTINA	1.511.013,78	73.294,16	56.385,73	**1.640.693,67**
ASSOCIAÇÃO AMAVI	**33.158.585,27**	**1.610.164,88**	**3.439.398,33**	**38.208.148,48**
AGROLÂNDIA	1.140.125,62	55.324,09	76.956,47	**1.272.406,38**
AGRONÔMICA	746.774,08	36.251,30	49.591,05	**832.616,41**
ATALANTA	653.033,49	31.693,31	37.241,00	**721.967,80**
AURORA	775.417,40	37.652,90	64.528,86	**877.599,17**
BRAÇO DO TROMBUDO	878.599,84	42.643,76	49.362,32	**970.605,92**
CHAPADÃO DO LAGEADO	533.453,40	25.926,20	12.539,00	**571.918,60**
DONA EMMA	598.099,31	29.041,08	24.007,96	**651.148,35**
IBIRAMA	1.979.692,02	96.125,54	251.366,42	**2.324.182,99**
IMBUIA	716.662,66	34.869,61	57.996,80	**811.528,07**
ITUPORANGA	1.926.449,28	93.531,52	306.061,05	**2.326.041,85**
JOSÉ BOITEUX	616.201,75	29.937,42	34.467,70	**680.606,86**
LAURENTINO	842.595,36	40.892,04	89.748,25	**973.236,65**
LONTRAS	762.583,10	37.021,41	82.423,25	**882.027,76**
MIRIM DOCE	670.977,71	32.595,37	17.511,03	**721.084,11**
PETROLÂNDIA	877.332,76	42.575,06	57.571,99	**977.479,83**
POUSO REDONDO	1.326.695,00	64.355,16	116.318,40	**1.507.368,55**
PRESIDENTE GETÚLIO	1.928.476,53	93.681,28	188.081,53	**2.211.241,34**
PRESIDENTE NEREU	518.849,41	25.199,41	14.201,81	**558.250,63**
RIO DO CAMPO	855.066,36	41.550,76	44.320,68	**940.937,80**
RIO DO SUL	6.325.198,56	307.088,33	1.295.760,27	**7.928.047,28**
RIO DOESTE	969.850,01	46.065,72	68.787,29	**1.106.703,03**
SALETE	1.273.752,49	61.792,85	67.355,52	**1.402.900,80**
SANTA TEREZINHA	723.467,57	35.166,83	18.054,69	**776.688,89**

REPASSES AOS MUNICÍPIOS - ADMINISTRAÇÃO DIRETA

ARTIGO 133 § 5º DA C.E./89

EXERCÍCIO DE 2001

ASSOCIAÇÕES/MUNICÍPIOS	ICMS	IPI	IPVA	TOTAL
TAIÓ	2.210.857,14	107.361,94	221.955,91	**2.540.174,99**
TROMBUDO CENTRAL	1.228.142,15	59.714,28	84.665,40	**1.372.721,82**
VICTOR MEIRELLES	633.522,19	30.800,79	26.740,25	**693.063,23**
VIDAL RAMOS	811.074,35	39.397,02	52.142,27	**902.613,64**
WITMARSUM	615.633,47	29.910,07	27.442,16	**672.985,71**
ASSOCIAÇÃO AMEOSC	**19.348.619,71**	**939.455,91**	**1.638.420,23**	**21.926.495,85**
BANDEIRANTE	544.232,99	26.607,09	6.186,04	**577.026,12**
BARRA BONITA	499.355,21	24.259,84	5.895,50	**529.510,36**
BELMONTE	544.135,58	26.358,87	10.479,53	**580.973,98**
DESCANSO	1.141.153,15	54.823,73	82.195,21	**1.278.172,09**
DIONÍSIO CERQUEIRA	1.051.750,33	51.152,23	93.882,62	**1.196.785,18**
GUARACIABA	1.186.261,46	57.446,60	84.430,29	**1.328.138,34**
GUARUJÁ DO SUL	794.170,40	38.872,46	45.705,12	**878.747,97**
IPORÃ DO OESTE	1.101.671,44	53.173,16	74.159,73	**1.229.004,33**
ITAPIRANGA	2.440.521,04	117.171,07	151.863,10	**2.709.555,21**
MONDAÍ	1.148.222,82	57.116,37	77.039,42	**1.282.380,60**
PALMA SOLA	1.038.545,72	50.452,81	46.234,32	**1.135.332,85**
PARAÍSO	603.337,26	29.667,60	15.002,56	**648.007,43**
PRINCESA	552.521,76	26.997,73	9.633,05	**589.022,54**
SANTA HELENA	542.487,66	26.326,51	12.760,60	**581.574,77**
SÃO JOÃO DO OESTE	1.115.516,23	53.592,99	57.569,19	**1.226.680,41**
SÃO JOSÉ DO CEDRO	1.312.142,26	63.524,69	172.078,82	**1.547.745,76**
SÃO MIGUEL DOESTE	2.835.898,03	136.226,07	667.917,22	**3.640.039,32**
TUNÁPOLIS	896.596,37	45.814,29	25.387,91	**967.798,57**
ASSOCIAÇÃO AMERIOS	**16.890.368,96**	**818.877,11**	**1.075.822,74**	**18.785.068,81**
ANCHIETA	758.166,40	36.905,20	58.666,33	**853.737,94**
BOM JESUS DO OESTE	535.779,14	26.008,30	7.100,35	**568.887,79**
CAIBI	858.116,35	41.628,66	87.980,93	**987.725,94**
CAMPO ERÊ	1.414.004,58	68.651,65	89.662,62	**1.572.318,85**
CUNHA PORÃ	1.156.211,77	56.011,27	119.951,92	**1.332.174,96**
CUNHATAÍ	535.745,94	25.976,14	6.939,70	**568.661,78**
FLOR DO SERTÃO	471.834,88	22.684,50	5.960,91	**500.580,39**
IRACEMINHA	636.995,85	30.901,65	32.297,34	**700.195,04**
MARAVILHA	3.272.733,81	158.376,81	295.801,04	**3.726.911,46**
MODELO	646.761,76	31.388,26	31.171,44	**709.321,46**
PALMITOS	1.684.349,91	81.751,78	197.319,19	**1.963.420,88**
RIQUEZA	637.561,68	30.926,69	17.768,31	**686.256,68**
ROMELÂNDIA	624.073,07	30.290,33	28.185,83	**682.549,23**

REPASSES AOS MUNICÍPIOS - ADMINISTRAÇÃO DIRETA

ARTIGO 133 § 5º DA C.E./89

EXERCÍCIO DE 2001

ASSOCIAÇÕES/MUNICÍPIOS	ICMS	IPI	IPVA	TOTAL
SANTA TEREZINHA DO PROGRESSO	473.787,00	22.991,81	5.464,17	**502.242,98**
SÃO MIGUEL DA BOA VISTA	486.190,13	23.585,92	10.162,15	**519.938,20**
SÃO SEBASTIÃO DO SALTINHO	585.606,15	28.415,88	10.387,73	**624.409,77**
SAUDADES	1.619.249,60	78.239,61	66.931,38	**1.764.420,60**
TIGRINHOS	493.200,93	23.940,54	4.171,40	**521.312,87**
ASSOCIAÇÃO AMESC	**17.260.994,38**	**837.503,85**	**2.546.600,59**	**20.645.098,82**
ARARANGUÁ	3.837.725,29	186.435,53	1.052.189,65	**5.076.350,47**
BALNEÁRIO ARROIO DO SILVA	509.526,53	24.714,75	44.089,48	**578.330,76**
BALNEÁRIO GAIVOTA	545.544,27	26.469,18	62.248,29	**634.261,74**
ERMO	657.205,45	31.885,61	25.175,77	**714.216,83**
JACINTO MACHADO	1.142.013,80	55.392,82	152.615,85	**1.350.022,47**
MARACAJÁ	1.094.249,28	53.102,31	89.444,71	**1.236.796,30**
MELEIRO	1.157.327,01	56.086,98	115.122,39	**1.326.536,38**
MORRO GRANDE	717.701,01	34.812,61	37.900,27	**790.413,90**
PASSOS DE TORRES	567.269,70	27.497,10	73.207,38	**667.974,17**
PRAIA GRANDE	750.765,15	36.432,74	72.239,86	**859.437,75**
SANTA ROSA DO SUL	747.673,93	36.311,18	83.780,92	**867.966,03**
SÃO JOÃO DO SUL	862.771,55	42.849,43	59.612,30	**995.233,27**
SOMBRIO	1.961.348,31	95.120,74	399.083,65	**2.455.552,71**
TIMBÉ DO SUL	920.744,90	44.673,73	41.355,45	**1.006.774,09**
TURVO	1.768.928,19	85.769,14	228.534,62	**2.083.231,95**
ASSOCIAÇÃO AMFRI	**48.288.405,43**	**2.341.852,34**	**7.861.192,35**	**58.491.450,11**
BALNEÁRIO CAMBORIÚ	4.784.219,41	232.135,04	2.244 977,50	**7.261.331,95**
BOMBINHAS	684.070,41	33.152,82	113 068,52	**830.291,76**
CAMBORIÚ	1.640.697,34	79.540,57	382.277,45	**2.102.515,36**
ILHOTA	2.805 071,40	136.281,31	135.054,18	**3.076.406,89**
ITAJAÍ	28.264 875,63	1.370.429,21	3.576.125,90	**33.203.430,74**
ITAPEMA	1.404.638,09	68.081,97	415.845,74	**1.888.565,80**
LUIZ ALVES	1.629.646,73	78.943,82	148.945,12	**1.857.535,67**
NAVEGANTES	3.498.479,40	169.617,38	378.252,95	**4.046.349,72**
PENHA	1.101.747,00	53.353,50	200.984,01	**1.356.084,51**
PIÇARRAS	1.341.441,02	64.946,08	146 852,19	**1.553.239,29**
PORTO BELO	1.143.518,99	55.370,64	116.808,79	**1.315.698,42**
ASSOCIAÇÃO AMMOC	**28.065.673,67**	**1.360.733,24**	**1.950.136,67**	**31.376.543,59**
ÁGUA DOCE	1.609 314,05	73.187,79	68.232,40	**1.650.734,24**
CAPINZAL	5.898.897,89	285.315,42	258.973,65	**6.443.186,96**
CATANDUVAS	2.302.652,14	111.484,26	131.333,72	**2.545.470,13**
ERVAL VELHO	782.573,22	37.961,06	33.945,60	**854.479,88**

REPASSES AOS MUNICÍPIOS - ADMINISTRAÇÃO DIRETA

ARTIGO 133 § 5º DA C.E./89

EXERCÍCIO DE 2001

ASSOCIAÇÕES/MUNICÍPIOS	ICMS	IPI	IPVA	TOTAL
HERVAL DOESTE	2.625.846,05	127.583,92	211.918,66	**2.965.347,64**
IBICARÉ	847.671,44	41.117,64	49.243,46	**938.032,54**
JOAÇABA	4.757.570,41	231.191,75	712.629,07	**5.701.391,23**
LACERDÓPOLIS	899.348,60	43.596,24	38.935,60	**981.870,44**
LUZERNA	1.015.306,80	49.272,53	81.183,16	**1.145.761,48**
OURO	1.431.995,66	69.434,40	93.465,46	**1.594.905,52**
TANGARÁ	1.965.335,19	95.275,95	107.712,95	**2.168.324,09**
TREZE TILIAS	1.566.884,78	75.846,11	106.554,67	**1.749.285,56**
VARGEM BONITA	2.462.289,45	119.476,18	55.988,26	**2.637.753,89**
ASSOCIAÇÃO AMMVI	**111.923.162,70**	**5.434.697,20**	**13.890.370,24**	**131.248.430,15**
APIÚNA	1.720.440,32	83.432,27	96.477,52	**1.900.350,11**
ASCURRA	1.202.290,81	58.413,95	106.853,95	**1.367.558,71**
BENEDITO NOVO	1.345.708,20	65.272,73	122.510,59	**1.533.491,52**
BLUMENAU	57.930.602,15	2.813.966,11	7.477.161,28	**68.221.729,54**
BOTUVERÁ	678.965,59	32.964,77	77.140,40	**789.090,76**
BRUSQUE	18.742.002,18	908.940,35	2.532.264,74	**22.183.207,27**
DOUTOR PEDRINHO	643.073,36	31.192,57	39.757,63	**714.023,56**
GASPAR	6.707.406,86	326.737,66	822.990,21	**7.857.134,74**
GUABIRUBA	1.246.119,25	60.534,26	264.634,86	**1.571.288,37**
INDAIAL	6.888.083,40	334.265,44	735.486,07	**7.957.854,91**
POMERODE	5.313.372,36	257.740,48	620.579,18	**6.191.692,04**
RIO DOS CEDROS	1.322.971,23	64.152,25	140.678,43	**1.527.801,90**
RODEIO	1.523.058,85	73.903,89	151.763,66	**1.748.726,60**
TIMBÓ	6.659.058,13	323.340,45	702.071,52	**7.684.480,11**
ASSOCIAÇÃO AMNOROESTE	**4.555.842,07**	**220.985,27**	**331.753,31**	**5.108.580,65**
JUPIÁ	503.950,99	24.437,82	8.238,75	**536.627,56**
NOVO HORIZONTE	655.036,89	31.765,64	23.440,93	**710.263,46**
SÃO BERNARDINO	551.358,29	26.731,43	7.716,14	**585.805,86**
SÃO LOURENÇO DOESTE	2.845.496,89	138.010,39	292.357,49	**3.275.863,77**
ASSOCIAÇÃO AMOSC	**38.482.743,22**	**1.867.848,65**	**3.886.516,27**	**44.236.910,33**
ÁGUAS DE CHAPECÓ	911.634,56	44.219,83	26.913,29	**982.767,68**
ÁGUAS FRIAS	642.805,74	31.168,62	23.073,57	**697.067,93**
CAXAMBÚ DO SUL	1.020.816,61	49.460,12	25.938,35	**1.096.215,08**
CHAPECÓ	18.866.712,18	915.959,79	3.081.942,95	**22.864.613,92**
CORDILHEIRA ALTA	1.423.570,19	69.021,02	79.042,54	**1.571.633,75**
CORONEL FREITAS	2.017.064,42	97.755,19	109.703,26	**2.224.522,86**
FORMÔSA DO SUL	594.089,76	28.830,50	17.336,29	**640.256,55**
GUATAMBÚ	1.373.940,17	66.526,85	16.817,31	**1.457.284,33**

REPASSES AOS MUNICÍPIOS - ADMINISTRAÇÃO DIRETA

ARTIGO 133 § 5º DA C.E./89

EXERCÍCIO DE 2001

ASSOCIAÇÕES/MUNICÍPIOS	ICMS	IPI	IPVA	TOTAL
IRATI	517.421,85	25.110,61	10.440,30	552.972,77
JARDINÓPOLIS	541.120,18	26.262,67	8.576,74	575.959,59
NOVA ERECHIM	904.804,86	43.889,53	40.537,00	989.231,40
NOVA ITABERABA	1.165.799,67	56.486,67	19.604,52	1.241.890,85
PINHALZINHO	1.599.633,37	77.642,75	169.580,62	1.846.856,74
PLANALTO ALEGRE	642.481,99	31.160,51	13.379,99	687.022,49
QUILOMBO	2.504.116,69	121.859,55	77.833,18	2.703.808,32
SANTIAGO DO SUL	519.400,55	25.185,21	10.163,62	554.749,38
SÃO CARLOS	1.202.174,02	58.313,98	98.438,66	1.358.926,65
SERRA ALTA	674.603,93	32.752,97	25.990,82	733.347,73
SUL BRASIL	588.874,03	28.563,69	9.377,19	626.814,91
UNIÃO DO OESTE	771.679,54	37.459,80	21.828,07	830.967,40
ASSOCIAÇÃO AMPLA	**9.200.481,19**	**446.886,18**	**865.449,61**	**10.512.817,18**
ITAIÓPOLIS	1.781.435,43	86.727,00	100.817,94	1.968.980,37
MAFRA	5.125.543,93	248.680,37	611.614,70	5.985.839,00
MONTE CASTELO	762.816,70	37.094,52	38.773,40	838.684,62
PAPANDUVA	1.530.685,13	74.384,29	114.243,77	1.719.313,19
ASSOCIAÇÃO AMPLASC	**7.908.974,59**	**383.710,07**	**451.153,08**	**8.743.837,73**
ABDON BATISTA	654.787,11	31.798,01	11.459,76	698.044,88
BRUNÓPOLIS	571.946,96	27.729,98	6.403,21	606.080,14
CAMPOS NOVOS	3.437.108,97	166.715,26	352.601,93	3.956.426,16
CELSO RAMOS	477.894,51	23.197,04	22.196,57	523.288,12
MONTE CARLO	1.559.642,71	75.710,59	41.372,06	1.676.725,39
VARGEM	594.557,00	28.849,89	7.136,80	630.545,68
ZORTÉIA	613.037,34	29.709,30	9.980,73	652.727,37
ASSOCIAÇÃO AMREC	**43.816.454,43**	**2.126.869,65**	**6.762.677,64**	**52.706.001,61**
COCAL DO SUL	3.269.089,29	158.649,47	251.647,54	3.679.586,30
CRICIÚMA	19.842.537,75	963.236,58	4.339.743,16	25.145.519,49
FORQUILHINHA	4.135.141,36	200.679,31	264.762,54	4.600.583,23
IÇARA	4.072.091,02	197.687,55	584.937,01	4.854.715,58
LAURO MULLER	1.288.648,31	62.503,18	183.054,61	1.534.206,10
MORRO DA FUMAÇA	2.239.107,41	108.759,32	303.315,49	2.651.182,22
NOVA VENEZA	2.393.912,57	116.042,76	222.253,04	2.732.208,37
SIDERÓPOLIS	1.972.948,93	95.550,82	219.536,33	2.288.035,98
TREVISO	1.727.110,03	83.742,55	42.821,42	1.853.674,01
URUSSANGA	2.875.667,84	139.816,00	350.606,50	3.366.290,34
ASSOCIAÇÃO AMUNESC	**123.360.332,60**	**5.986.128,99**	**11.659.651,48**	**141.006.113,07**
ARAQUARI	1.786.650,57	86.727,33	65.206,71	1.938.584,61

REPASSES AOS MUNICÍPIOS - ADMINISTRAÇÃO DIRETA

ARTIGO 133 § 5º DA C.E./89

EXERCÍCIO DE 2001

ASSOCIAÇÕES/MUNICÍPIOS	ICMS	IPI	IPVA	TOTAL
BARRA DO SUL	585.580,32	28.385,24	28.462,84	**642.428,40**
CAMPO ALEGRE	1.778.074,24	86.217,66	102.502,72	**1.966.794,62**
GARUVA	1.023.269,57	49.568,22	99.970,61	**1.172.808,40**
ITAPOÁ	696.416,65	33.786,04	27.751,43	**757.954,12**
JOINVILLE	90.976.862,26	4.417.994,66	9.145.192,14	**104.540.049,06**
RIO NEGRINHO	5.723.818,07	277.452,76	631.138,72	**6.632.409,55**
SÃO BENTO DO SUL	13.932.618,10	675.987,79	1.316.864,02	**15.925.469,91**
SÃO FRANCISCO DO SUL	6.857.042,81	330.009,29	342.582,29	**7.529.614,40**
ASSOCIAÇÃO AMURC	**14.234.586,68**	**690.997,04**	**1.320.945,93**	**16.246.529,66**
BELA VISTA DO TOLDO	682.134,79	33.074,35	14.769,33	**729.978,48**
CANOINHAS	5.019.596,54	243.682,55	679.718,25	**5.942.997,34**
IRINEÓPOLIS	983.020,95	47.748,24	61.725,22	**1.092.494,41**
LEBON RÉGIS	961.859,73	46.734,16	47.191,05	**1.055.784,94**
MAJOR VIEIRA	734.536,18	35.665,59	42.306,57	**812.508,34**
MATOS COSTA	544.777,34	26.426,60	5.043,42	**576.247,37**
PORTO UNIÃO	1.907.114,15	92.573,52	324.814,40	**2.324.502,07**
TRÊS BARRAS	3.401.547,00	165.092,03	145.377,69	**3.712.016,72**
ASSOCIAÇÃO AMUREL	**34.565.591,69**	**1.676.561,87**	**5.532.842,60**	**41.774.996,17**
ARMAZÉM	739.269,64	35.884,59	102.290,96	**877.445,18**
BRAÇO DO NORTE	3.604.343,44	169.639,11	505.320,34	**4.179.502,89**
CAPIVARI DE BAIXO	5.319.131,14	257.496,75	204.218,76	**5.780.846,66**
GRÃO PARÁ	1.073.164,40	52.078,46	74.876,49	**1.200.119,35**
GRAVATAL	659.583,50	31.991,81	109.837,78	**801.413,09**
IMARUÍ	585.606,61	28.416,39	67.330,99	**681.355,99**
IMBITUBA	2.147.584,23	104.235,91	451.109,45	**2.702.929,59**
JAGUARUNA	1.122.245,05	54.485,74	172.963,44	**1.349.714,23**
LAGUNA	1.402.099,31	68.095,66	494.223,92	**1.964.417,89**
ORLEANS	2.218.404,90	107.661,40	447.132,58	**2.773.198,88**
PEDRAS GRANDES	664.617,22	32.264,86	49.265,63	**746.187,71**
RIO FORTUNA	761.568,26	36.940,65	71.884,83	**870.393,94**
SANGÃO	966.705,68	46.940,93	111.439,09	**1.127.085,69**
SANTA ROSA DE LIMA	617.088,76	29.852,33	21.071,65	**668.012,74**
SÃO LUDGERO	1.569.167,59	76.160,43	180.814,05	**1.826.142,07**
SÃO MARTINHO	520.068,98	25.271,07	28.213,73	**573.553,79**
TREZE DE MAIO	917.631,46	44.532,13	102.604,71	**1.064.768,30**
TUBARÃO	9.776.310,55	474.393,44	2.338.204,20	**12.587.908,18**
ASSOCIAÇÃO AMURES	**36.959.810,00**	**1.793.477,46**	**3.476.370,26**	**42.230.657,74**
ANITA GARIBALDI	577.764,51	28.043,68	38.863,58	**644.671,77**

REPASSES AOS MUNICÍPIOS - ADMINISTRAÇÃO DIRETA

ARTIGO 133 § 5º DA C.E./89

EXERCÍCIO DE 2001

ASSOCIAÇÕES/MUNICÍPIOS	ICMS	IPI	IPVA	TOTAL
BOCAINA DO SUL	729.999,77	35.321,97	12.470,58	**777.792,33**
BOM JARDIM DA SERRA	584.776,01	28.373,08	21.843,83	**634.992,91**
BOM RETIRO	960.959,69	46.639,05	64.526,12	**1.072.125,06**
CAMPO BELO DO SUL	856.133,98	41.489,90	26.979,13	**924.603,00**
CAPÃO ALTO	597.126,86	28.981,87	6.514,60	**632.623,34**
CERRO NEGRO	465.973,70	22.612,71	6.988,94	**495.575,35**
CORREIA PINTO	5.287.827,09	257.151,11	130.730,90	**5.685.709,10**
LAGES	14.701.726,60	713.861,16	2.534.728,45	**17.950.316,23**
OTACÍLIO COSTA	5.553.746,70	269.258,46	204.846,37	**6.027.849,53**
PAINEL	533.662,82	25.880,17	8.599,67	**568.142,46**
PALMEIRA	651.397,21	31.650,65	9.314,08	**692.361,94**
PONTE ALTA	792.852,60	38.438,25	32.881,38	**864.172,23**
RIO RUFINO	508.026,33	24.662,25	10.017,76	**542.706,34**
SÃO JOAQUIM	2.131.426,13	103.280,31	252.888,38	**2.487.594,81**
SÃO JOSÉ DO CERRITO	647.961,59	31.430,58	20.337,51	**699.729,98**
URUBICI	849.967,82	41.151,38	77.562,18	**965.681,18**
URUPEMA	520.476,50	25.252,68	18.276,80	**564.006,18**
ASSOCIAÇÃO AMVALI	**50.351.507,91**	**2.442.027,20**	**4.210.339,22**	**57.003.874,33**
BARRA VELHA	878.890,83	42.677,86	154.366,87	**1.075.935,56**
CORUPÁ	1.416.264,35	68.707,68	167.529,14	**1.652.501,07**
GUARAMIRIM	7.185.708,12	347.785,43	494.434,93	**8.027.928,48**
JARAGUÁ DO SUL	36.391.063,92	1.765.502,50	2.959.436,23	**41.116.002,65**
MASSARANDUBA	2.229.126,79	107.852,66	233.157,02	**2.564.136,46**
SÃO JOÃO DO ITAPERIÚ	691.222,54	33.523,64	48.950,52	**773.696,70**
SCHROEDER	1.565.231,37	75.977,52	152.464,51	**1.793.673,40**
ASSOCIAÇÃO GRANFPOLIS	**73.812.155,50**	**3.583.349,60**	**20.641.135,27**	**98.036.640,37**
ÁGUAS MORNAS	551.669,57	26.782,36	56 503,84	**634.955,77**
ALFREDO WAGNER	1.084.307,23	52.554,54	97.188,13	**1.234.049,90**
ANGELINA	513.177,74	24.915,52	59.482,59	**597.575,85**
ANITÁPOLIS	472.571,01	22.933,56	20.437,26	**515.941,83**
ANTÔNIO CARLOS	1.709.754,49	82.809,60	147.476,06	**1.940.039,14**
BIGUAÇÚ	5.768.266,77	281.237,66	479.848,68	**6.549.353,11**
CANELINHA	776.586,59	37.688,90	135.538,39	**949.813,88**
FLORIANÓPOLIS	28.561.955,05	1.386.840,15	13.474.433,47	**43.423.238,68**
GAROPABA	734.865,45	35.618,72	191.074,05	**961.558,23**
GOVERNADOR CELSO RAMOS	596.253,50	28.804,60	104.586,43	**723.444,54**
LEOBERTO LEAL	600.064,89	29.125,68	26.977,58	**656.168,15**
MAJOR GERCINO	516.795,90	25.096,85	32.675,71	**574.568,46**

EM R$

REPASSES AOS MUNICÍPIOS - ADMINISTRAÇÃO DIRETA

ARTIGO 133 § 5º DA C.E./89

EXERCÍCIO DE 2001

ASSOCIAÇÕES/MUNICÍPIOS	ICMS	IPI	IPVA	TOTAL
NOVA TRENTO	853.670,50	41.406,02	195.279,32	**1.090.354,84**
PALHOÇA	3.525.960,45	170.857,56	1.065.803,64	**4.762.621,65**
PAULO LOPES	531.414,80	26.206,21	75.612,42	**685.233,43**
RANCHO QUEIMADO	475.682,63	23.087,48	31.547,48	**530.317,59**
SANTO AMARO DA IMPERATRIZ	821.609,84	39.901,16	282.037,46	**1.143.548,49**
SÃO BONIFÁCIO	498.786,64	24.206,87	29.179,53	**552.173,04**
SÃO JOÃO BATISTA	1.428.346,98	69.284,07	266.322,11	**1.761.953,06**
SÃO JOSÉ	17.913.255,59	869.889,17	3.357.850,26	**22.140.995,02**
SÃO PEDRO DE ALCÂNTARA	491.799,41	23.857,06	51.091,62	**566.748,10**
TIJUCAS	5.323.350,54	258.447,65	460.189,24	**6.041.987,63**
TOTAL DO ESTADO	**813.936.445,86**	**39.499.939,56**	**99.197.835,33**	**952.634.220,77**

Obs.: O ICMS/ICMS é rateado até o 2º dia útil de cada semana, conforme disposto no Artigo 5º da Lei Complementar nº 63 de 11/01/90.

O IPI é rateado conforme disposto no Artigo 7º da Lei Complementar nº 63 de 11/01/90.

O IPVA é repassado de imediato pelo próprio banco conforme disposto no Artigo 2º da Lei Complementar nº 63 de 11/01/90.

Do IPI esté excluso 15% repassado ao FUNDEF.

Florianópolis, 06 de março de 2002

ACIOLI VIEIRA FILHO
DIRETOR DE CONTABILIDADE GERAL
CONTADOR CRC-SC N.º 5.339

DEMONSTRATIVO DA DÍVIDA FLUTUANTE - CONSOLIDADO DA ADMINISTRAÇÃO DIRETA

ANEXO 17, DA LEI Nº 4.320/64

EXERCÍCIO DE 2001

TÍTULOS	SALDO DO EXERCÍCIO ANTERIOR	MOVIMENTO DO EXERCÍCIO		SALDO PARA O EXERCÍCIO SEGUINTE
		INSCRIÇÃO	BAIXA	
RESTOS A PAGAR	331.699.920,98	170.614.509,95	280.504.478,72	221.809.952,21
PROCESSADOS	229.195.623,69	74.539.045,20	220.556.783,49	83.177.885,40
NÃO PROCESSADOS	102.504.297,29	96.075.464,75	59.947.695,23	138.632.066,81
DEPÓSITOS DE DIVERSAS ORIGENS	300.908.847,75	318.888.108,27	268.584.016,49	351.212.939,53
DEPÓSITOS ESPECIAIS DO ESTADO	9.012,23	9.476,24	0,00	18.488,47
CONSIGNAÇÕES	47.027.132,84	322.422.065,37	334.310.130,98	35.139.067,23
DESPESA EMPENHADA A PAGAR	0,00	3.992.621.752,95	3.992.621.752,95	0,00
DESPESA EMPENHADA A LIQUIDAR	0,00	4.412.504.593,99	4.412.504.593,99	0,00
TOTAL GERAL	**679.644.913,80**	**9.217.060.506,77**	**9.288.524.973,13**	**608.180.447,44**

Florianópolis, 06 de março de 2002

ACÁCIO VIEIRA FILHO
DIRETOR DE CONTABILIDADE GERAL
CONTADOR CRC-SC N.º 5.339

HIPÓLITO DE MEDEIROS FILHO
GERENTE DE CONTABILIDADE CENTRALIZADA
CONTADOR CRC/SC N.º 17.269

ANÁLISE GRÁFICA DA DÍVIDA FLUTUANTE
ADMINISTRAÇÃO DIRETA
EXERCÍCIO DE 2001

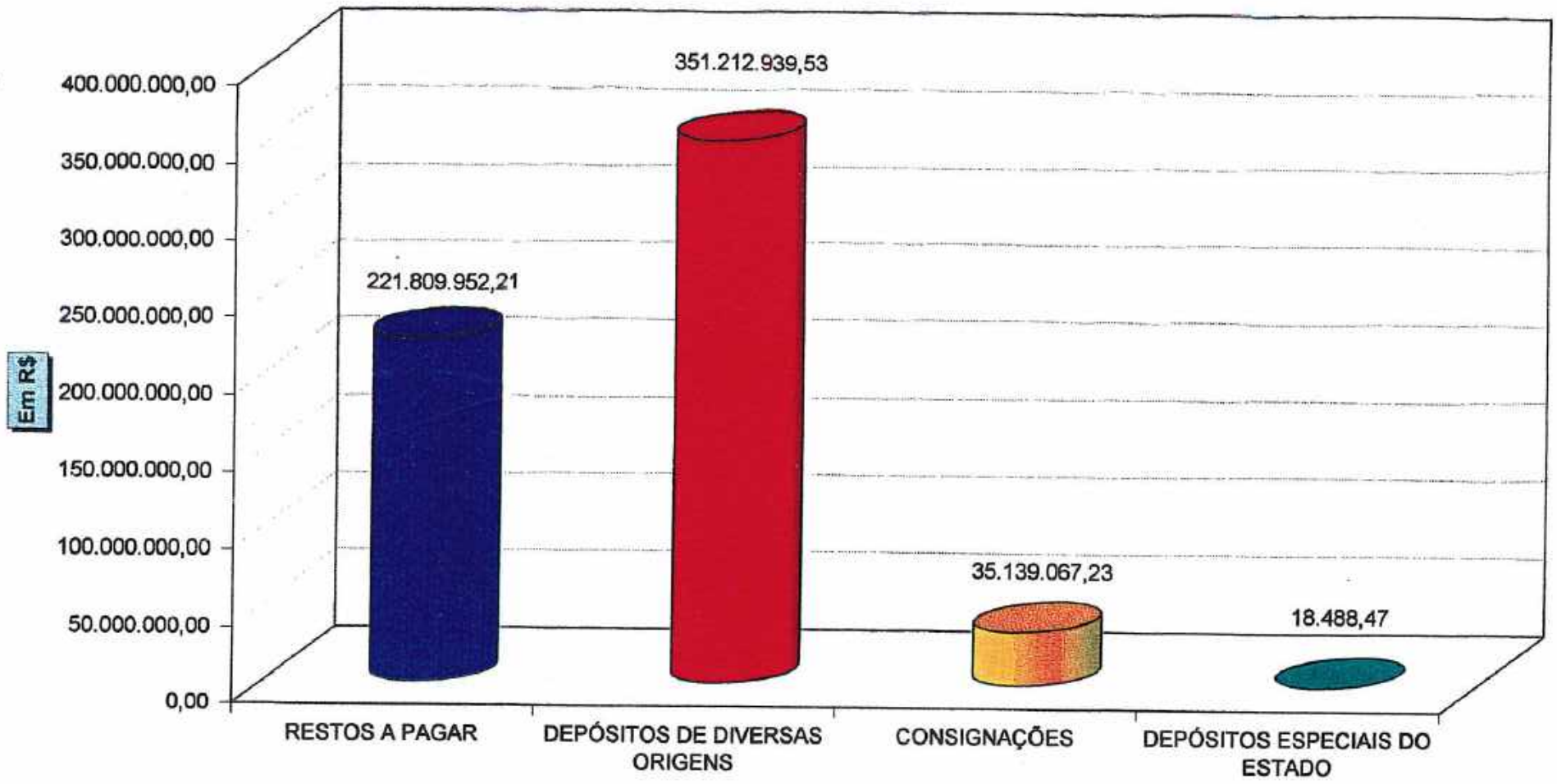

ANÁLISE GRÁFICA DOS RESTOS A PAGAR
ADMINISTRAÇÃO DIRETA
EXERCÍCIO DE 2001

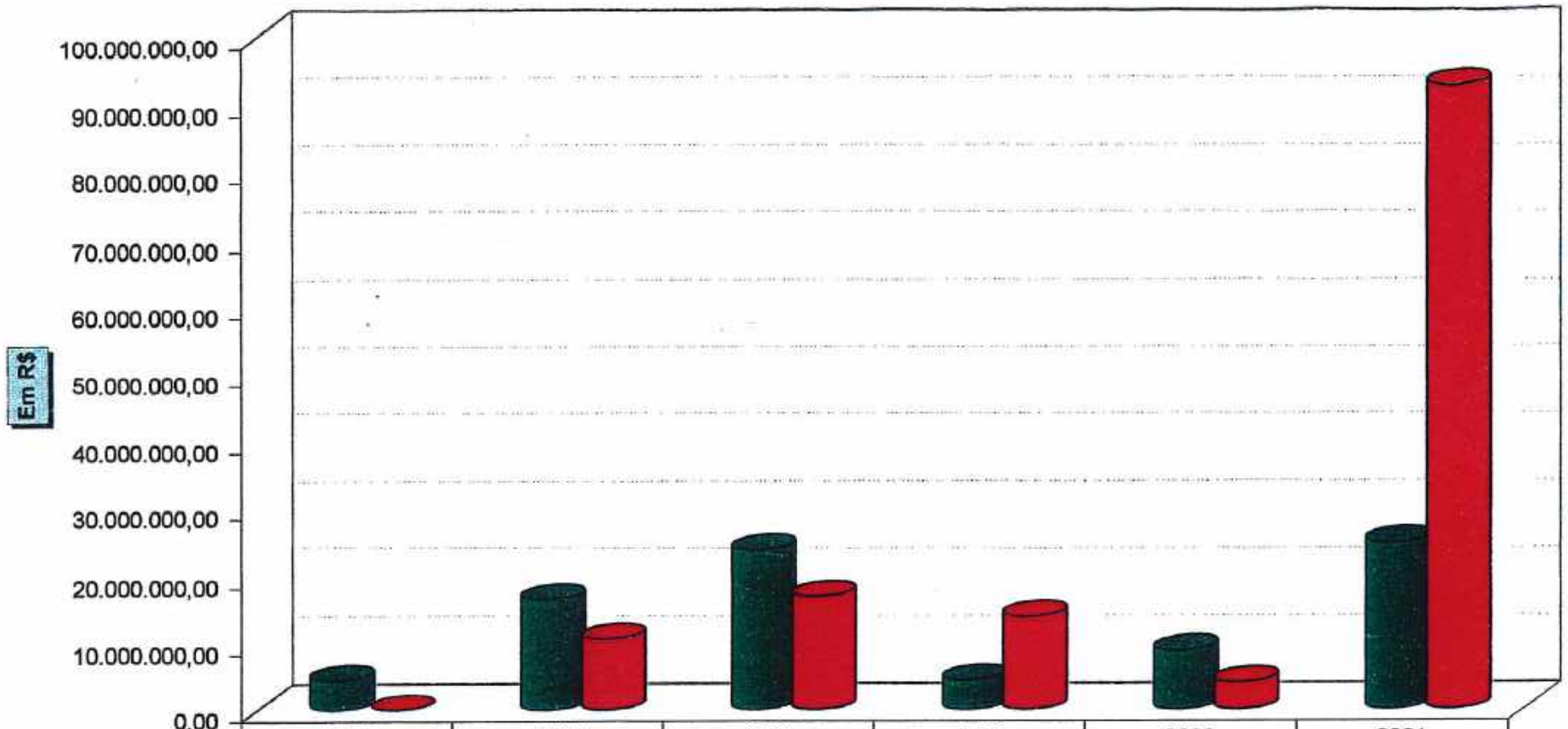

	1996	1997	1998	1999	2000	2001
PROCESSADOS	4.531.381,66	16.603.309,47	23.764.351,81	4.492.694,84	8.883.364,76	24.902.782,86
NÃO PROCESSADOS	0,00	10.658.048,48	17.019.679,07	13.997.463,26	4.143.631,93	92.813.244,07

ESTADO DE SANTA CATARINA
SECRETARIA DE ESTADO DA FAZENDA
DIRETORIA DE CONTABILIDADE GERAL - DCOG
GERÊNCIA DE CONTABILIDADE FINANCEIRA - GECOF

RECEITAS DE CAPITAL - OPERAÇÕES DE CRÉDITO - TESOURARIA GERAL DO ESTADO
EXERCÍCIO DE 2001

EM R$

CÓDIGO	CONTA	VALORES
2100.00.00	OPERAÇÕES DE CRÉDITO	9.300.000,00
2110.00.00	OPERAÇÕES DE CRÉDITO INTERNAS	9.300.000,00
2111.00.00	FINANC. FINEP/SC/UDESC - LEI 9.010 - 29/04/99	
2117.00.00	FINANC. LFT-B -CAPITALIZAÇÃO/BESC -LEI 9.496 - LEI 11.177	
2119.00.00	FINANCIAMENTO CEF/SEF-LEI 10637- 23/12/97	9.300.000,00
2120.00.00	OPERAÇÕES DE CRÉDITO EXTERNAS	-
2122.00.00	FINANCIAMENTO BID-III/DER - LEI 8.538 - 19/01/92	

Operações de Crédito-2001.XLS

Florianópolis, 01 de abril de 2002

Acioli Vieira Filho
Diretor de Contabilidade Geral
Contador CRC-SC 05.339

Nilton Pires Filho
Gerente de Contabilidade Financeira
Téc.Cont.CRC/SC - 021.761

ESTADO DE SANTA CATARINA
SECRETARIA DE ESTADO DA FAZENDA
DIRETORIA DE CONTABILIDADE GERAL - DCOG
GERÊNCIA DE CONTABILIDADE CENTRALIZADA - GECOC

POSIÇÃO DAS AÇÕES DO ESTADO DE SC
POSIÇÃO EM 31/12/2001

DISCRIMINAÇÃO	DISPONÍVEL	CRÉDITOS	TOTAL
Banco Regional de desenvolvimento do Extremo Sul - BRDE	0,00	28.420.427,00	28.420.427,00
Centrais Elétricas de Santa Catarina - CELESC	230.619.583,64	10.944.935,42	241.564.519,06
Companhia Catarinense de Água e Saneamento - CASAN	446.599.973,00	9.169.499,80	455.769.472,80
Companhia de Habitação do Estado de Santa Catarina - COHAB	31.039.373,00	16.792.250,91	47.831.623,91
Companhia de Turismo empr.do Estado de Santa Catarina - SANTUR	3.413.873,00	0,00	3.413.873,00
Banco de Desenvolivimento do Estado de Santa Catarina - BADESC	65.321.677,20	120.080.524,87	185.402.202,07
Banco do Estado de Santa Catarina - BESC	0,00	226.447.243,01	226.447.243,01
Telecomunicações do Paraná - TELEPAR	2.700,26	0,00	2.700,26
Companhia de Desenvolvimento do Estado de Santa Catarina - CODESC	561.978.627,23	135.572.824,29	697.551.451,52
Centrais de Abastecimento do Estado de Santa Catarina - CEASA	3.353.934,00	460.568,90	3.814.502,90
Telecomunicações Brasileiras S/A - TELEBRÁS	131,80	0,00	131,80
Companhia de Desenv. Agricola de Santa Catarina - CIDASC	32.284.760,12	2.697.196,73	34.981.956,85
Telecomunicações de Santa Catarina S/A - TELESC	288.185,39	15.547,93	303.733,32
Empresa de Pesquisa, Assistência Agropecuária e edif.de Tecnologia - EPAGRI	17.360.430,88	2.962.963,85	20.323.394,73
Centro de Informática e Automação do Estado de Santa Catarina - CIASC	7.919.980,37	0,00	7.919.980,37
ICC	1.000,00	0,00	1.000,00
SC GAS	10.923.419,46	0,00	10.923.419,46
INVESC S/A	81.232.907,73	0,00	81.232.907,73
CODISC	4.975.955,64	0,00	4.975.955,64
TOTAL GERAL	1.497.316.512,72	553.563.982,71	2.050.880.495,43

Florianópolis, 06 de Março de 2002

ACIOLI VIEIRA FILHO
DIRETOR DE CONTABILIDADE GERAL
CONTADOR CRC -SC Nº 05.339

HIPÓLITO DE MEDEIROS FILHO
GERENTE DE CONTABILIDADE CENTRALIZADA
CONTADOR CRC - SC Nº 17.269

ESTADO DE SANTA CATARINA
SECRETARIA DE ESTADO DA FAZENDA
DIRETORIA DE CONTABILIDADE GERAL - DCOG
GERÊNCIA DA DÍVIDA PÚBLICA - GEDIP

DEMONSTRAÇÃO DA DÍVIDA FUNDADA INTERNA
(ANEXO 16 DA LEI FEDERAL 4.320/64)
EXERCÍCIO DE 2001

AUTORIZAÇÕES			SALDO ANTERIOR	MOVIMENTO NO EXERCÍCIO EM REAIS		SALDO PARA O EXERCÍCIO SEGUINTE		
LEIS, NÚMERO E DATA (INSTITUIÇÕES CREDORAS)	VALOR DA EMISSÃO		EM CIRCULAÇÃO					
	EM QUANTIDADE	EM REAIS	EM REAIS	EMISSÃO	RESGATE	EM QUANTIDADE		VALOR EM REAIS
CENTRAIS ELÉTRICAS DE SANTA CATARINA S/A - CELESC								
Contrato de 24/10/94 - n. 040/94 - Lei n. 9.339 de 14/12/93		-	203.921.456,46	559.309.051,87	94.440.082,48	-		-	652.749.134,36
FINANCIADORA DE ESTUDOS E PROJETOS - FINEP								
Contrato de 28/11/94 - nº 6694068400 - Lei n. 9.010 de 29/04/93	URBT1	749.483,90875	4.855.651,98	4.762.442,44	137.808,62	1.235.139,11	URBT1	422.907,86	3.665.111,95
BANCO NACIONAL DE DESENV. ECON. E SOCIAL - BNDES								
Contrato de 19/02/94 - 93228401018 - Lei n.8.544 de 04/02/92	URTJ15	5.765.995,2812	11.411.721,75	6.324.336,40	122.488,71	5.139.590,17	URTJ15	240.248,55	1.307.232,94
CAIXA ECONÔMICA FEDERAL - CEF								
Contrato de 31/03/98 - Lei n. 10.637 de 23.12.97	US$	17.000.000,00	19.305.900,00	7.223.066,76	10.423.866,87	-	US$	7.605.125,68	17.646.933,63
BANCO DO BRASIL S/A								
Contrato de 29/06/90 - 90/00044 - 7 - Lei n. 7.976 de 27/12/89		-	1,03	57.437.198,36	1.260.308,05	6.447.504,51		-	52.249.701,90
Contrato de 29/06/90 - 90/00045 - 5 - Lei n. 7.976 de 27/12/89		-	11,19	263.489.342,04	5.781.681,98	29.578.875,82		-	239.692.148,20
Contrato de 10/07/90 - 90/8725-0 - MF9 - Lei n. 7.976 de 27/12/89		-	-	240.615.295,52	45.708.253,96	32.415.966,81		-	253.907.582,67
Contrato de 31/10/95 - IPESC - Lei n. 8.727 de 05/11/93		-	36.660.034,75	55.073.467,95	5.876.766,97	1.045.815,44		-	59.905.439,49
Contrato de 10/11/98 - COHAB - Lei n. 8.727 de 05/11/93		-	142.879.995,26	154.531.527,51	6.154.373,44	5.660.364,32		-	156.525.536,63
Contrato de 21/02/94 - GOVERNO - Lei n. 8.727 de 05/11/93		-	42.513.522,46	454.131.420,97	25.657.538,35	33.635.411,44		-	446.353.547,68
Contrato de 31/03/98 - 012/98/STN/COAFI - Lei n. 9.496 de 11/09/97		-	1.404.602.701,19	3.289.620.505,15	522.646.010,36	-		-	3.812.466.516,51
Contrato de 21/01/98 - DMLP - Lei n. 10.542 de 30/09/97	US$	39.094.265,17	42.984.597,42	75.041.726,26	36.523.103,12	2.945.592,97	US$	35.869.808,96	108.619.236,41
Contrato de 22/09/99 - CLUBE DE PARIS - Lei n. 10.542 de 30/09/9	DEM	10.543.134,92	7.657.638,93	5.342.817,46	625.527,75	712.570,75	* EURO	2.551.074,38	5.255.774,46
LETRAS FINANCEIRAS DO TESOURO DO ESTADO DE S. C.								
Lei Estadual n. 10.166 de 11 de julho de 1996	LFT	552.152	604.498.433,54	620.919.831,51	17.758.094,71	638.677.926,22	LFT	-	-
TOTAL GERAL	DEM	10.543.134,92	2.521.472.667,97	5.782.822.030,20	775.517.923,37	757.695.057,56	URBT1	422.907,86176	6.810.644.696,61
	URBT1	749.483,90875					URTJ15	240.248,5475	
	URTJ15	5.765.995,2812					US$	46.494.934,64	
	US$	66.637.409,09					EURO	2.551.074,38	
	LFT	552.152							

PCDIV1A

* Convertido para "EURO" em dez/01 por determinação do BACEN. EURO= 1,95583

Florianópolis, 30 de janeiro de 2002

ACIOLI VIEIRA FILHO
DIRETOR DE CONTABILIDADE GERAL
CONTADOR - CRC/SC 5.338

LUIZ SELHORST
GERENTE DA DÍVIDA PÚBLICA
MATRÍCULA N.º 243.494-6

ANTÔNIO CARLOS DE SOUZA
SUPERVISOR DA DÍVIDA PÚBLICA
MATRÍCULA Nº 166.584-2

SALDO DEVEDOR DA DÍVIDA INTERNA EM 31.12.2001

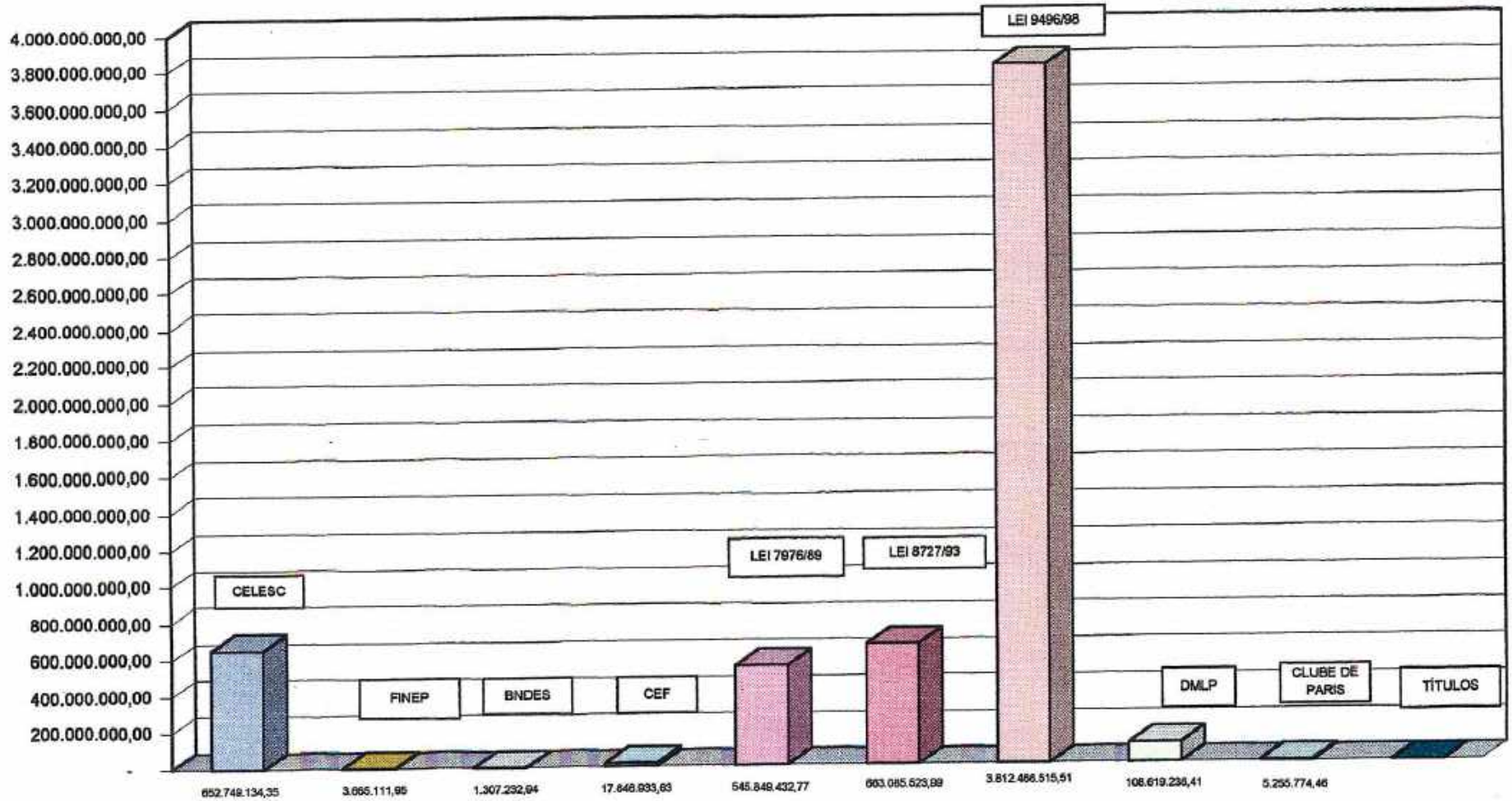

ESTADO DE SANTA CATARINA
SECRETARIA DE ESTADO DA FAZENDA
DIRETORIA DE CONTABILIDADE GERAL - DCOG
GERÊNCIA DA DÍVIDA PÚBLICA - GEDIP

EMPRÉSTIMO: CENTRAIS ELÉTRICAS DE SANTA CATARINA S/A - CELESC - Nº 040/94
CONTRATO ASSINADO EM 24/10/94
CARACTERÍSTICAS

Valor Nominal:	R$ 203.921.458,46
Circulação:	Lei Estadual nº 9.339 de 14/12/1993 e Lei Federal nº 8.727 de 05/11/1993
Taxa:	6,828% ao ano sobre o saldo devedor atualizado pela variação acumulada do INPC
Prazo:	240 meses, sendo os primeiros 24 meses de carência
Pagamentos:	216 prestações mensais e sucessivas de principal calculada pela "TABELA PRICE", vencendo-se a primeira em 15/08/1996, modificado pelo segundo termo aditivo para 15.12.2002
Vencimento:	15/07/2014 e conforme segundo aditivo em 15.12.2022
Garantia:	Dividendos devidos ao Estado
Objetivo:	Utilização pelo Estado dos créditos da CELESC junto a União Federal na renegociação de dívida das Lei nº 8.727/93
Governo:	Antonio Carlos Konder Reis

EXTRATO DE CONTA - POSIÇÃO EM 31/12/01

(em reais)

ANOS	SALDOS	INSCRIÇÃO	PAGAMENTOS		
			AMORTIZAÇÕES	JUROS E ENCARGOS	TOTAL
1994	237.822.007,94	237.822.007,94	0,00	0,00	0,00
1995	308.512.719,04	70.690.711,10	0,00	0,00	0,00
1996	351.184.653,29	50.900.790,47	8.228.856,22	0,00	8.228.856,22
1997	391.449.282,52	40.264.629,23	0,00	0,00	0,00
1998	428.582.207,65	37.132.925,13	0,00	0,00	0,00
1999	496.447.352,33	67.865.144,68	0,00	0,00	0,00
2000	556.309.051,87	61.861.699,54	0,00	0,00	0,00
2001	652.749.134,35	94.440.082,48	0,00	0,00	0,00
TOTAL		**660.977.990,57**	**8.228.856,22**	**0,00**	**8.228.856,22**

PCDIV001

Florianópolis, 30 de janeiro de 2002

ACIOLI VIEIRA FILHO
DIRETOR DE CONTABILIDADE GERAL
CONTADOR - CRC/SC 5.338

LUIZ SENHORST
GERENTE DA DÍVIDA PÚBLICA
MATRICULA N.º 243.494-6

ESTADO DE SANTA CATARINA
SECRETARIA DE ESTADO DA FAZENDA
DIRETORIA DE CONTABILIDADE GERAL - DCOG
GERÊNCIA DA DÍVIDA PÚBLICA - GEDIP

EMPRÉSTIMO: FINANCIADORA DE ESTUDOS E PROJETOS - FINEP - Nº 6694068400
CONTRATO ASSINADO EM 28/11/94
CARACTERÍSTICAS

Valor Nominal:	URBT/1 749.483,906750
Circulação:	Lei Estadual nº 9.010 de 29/04/1993
Taxa:	9% ao ano calculado sobre o saldo devedor atualizado pela "TR"
Prazo:	120 meses
Pagamentos:	85 parcelas mensais e sucessivas, vencendo-se a primeira em 15/11/1997 e a última em 15/11/2004
Vencimento:	15/11/2004
Garantia:	F.P.E.
Objetivo:	Custear parcialmente, despesas incorridas na elaboração do projeto "Modernização de Métodos de Gestão e da Infra-Estrutura Laboratorial da UDESC"
Governo:	Antonio Carlos Konder Reis

EXTRATO DE CONTA - POSIÇÃO EM 31/12/01

(em reais)

ANOS	SALDOS	INSCRIÇÃO	PAGAMENTOS		
			AMORTIZAÇÕES	JUROS E ENCARGOS	TOTAL
1995	1.906.035,56	1.906.035,56	0,00	12.322,25	12.322,25
1996	3.652.661,90	1.746.626,34	0,00	206.123,06	206.123,06
1997	5.207.993,32	1.680.448,91	125.117,49	406.829,94	531.947,43
1998	4.695.881,60	258.505,29	770.617,01	436.116,96	1.206.733,97
1999	4.172.276,91	297.349,19	820.953,88	392.331,92	1.213.285,80
2000	4.762.442,44	1.755.573,53	1 165.408,00	452.540,09	1.617.948,09
2001	3.665.111,95	137.808,62	1 235.139,11	374.219,31	1.609.358,42
TOTAL		**7.782.347,44**	**4.117.235,49**	**2.280.483,53**	**6.397.719,02**

PCDIV002

Florianópolis, 30 de janeiro de 2002

ACELI VIEIRA FILHO
DIRETOR DE CONTABILIDADE GERAL
CONTADOR - CRC/SC 5.338

LUIZ SELHORST
GERENTE DA DÍVIDA PÚBLICA
MATRICULA N.º 243.494-6

ESTADO DE SANTA CATARINA
SECRETARIA DE ESTADO DA FAZENDA
DIRETORIA DE CONTABILIDADE GERAL - DCOG
GERÊNCIA DA DÍVIDA PÚBLICA - GEDIP

EMPRÉSTIMO: BANCO NACIONAL DE DESENVOLVIMENTO ECONÔMICO E SOCIAL - BNDES - 93228431018
CONTRATO ASSINADO EM 18/02/94
CARACTERÍSTICAS

Valor Nominal:	URTJ/15 - 5.765.995,2612
Circulação:	Lei Estadual nº 8.544 de 04/02/1992
Taxa:	9% ao ano calculado sobre o saldo devedor atualizado pelo PIS/PASEP e pelo FAT
Prazo:	97 meses, sendo os 25 primeiros meses de carência
Pagamentos:	72 prestações mensais e sucessivas, vencendo-se a primeira em 15/04/1996 e a última em 15/03/2002
Vencimento:	15/03/2002
Garantia:	IPI/FPE
Objetivo:	Execução de obras de melhoramento e pavimentação em 7 trechos rodoviários no Estado, perfazendo uma extensão de 146,186 km
Governo:	Vilson Pedro Kleinubing

EXTRATO DE CONTA - POSIÇÃO EM 31/12/01

(em reais)

ANOS	SALDOS	INSCRIÇÃO	PAGAMENTOS		
			AMORTIZAÇÕES	JUROS E ENCARGOS	TOTAL
1994	17.322.604,34	17.322.604,34	0,00	785.846,75	785.846,75
1995	22.393.525,13	5.070.920,79	0,00	1.786.796,26	1.786.796,26
1996	21.684.741,87	2.299.957,72	3.008.740,98	2.010.189,26	5.018.930,24
1997	18.247.746,87	779.228,05	4.216.223,05	1.770.212,86	5.986.435,91
1998	14.708.560,24	855.070,52	4.394.257,15	1.459.279,88	5.853.537,03
1999	10.887.587,28	859.654,16	4.680.627,12	1.143.294,84	5.823.921,96
2000	6.324.336,40	395.411,38	4.958.662,26	779.691,82	5.738.354,08
2001	1.307.232,94	122.486,71	5.139.590,17	355.329,37	5.494.919,54
TOTAL		**27.705.333,67**	**26.398.100,73**	**10.090.641,04**	**36.488.741,77**

PCDIV003

Florianópolis, 30 de janeiro de 2002

ADOLI VIEIRA FILHO
DIRETOR DE CONTABILIDADE GERAL
CONTADOR - CRC/SC 5.338

LUIZ SELHORST
GERENTE DA DÍVIDA PÚBLICA
MATRICULA N.º 243.494-6

ESTADO DE SANTA CATARINA
SECRETARIA DE ESTADO DA FAZENDA
DIRETORIA DE CONTABILIDADE GERAL - DCOG
GERÊNCIA DA DÍVIDA PÚBLICA - GEDIP

EMPRÉSTIMO: CAIXA ECONÔMICA FEDERAL - CEF
CONTRATO ASSINADO EM 31/03/98
CARACTERÍSTICAS

Valor Nominal	US$ 17,000,000.00
Circulação:	Lei Estadual nº 10.637 de 23/12/1997 e Resolução nº 5 de 23/01/1997
Taxa:	Taxa estabelecida pelo BID, segundo sua política, calculada sobre o saldo devedor
Prazo:	19 anos, sendo os primeiros 36 meses de carência
Pagamentos:	32 prestações semestrais consecutivas e de igual valor, vencendo-se a primeira em 01/09/2002 e a última em 01/03/2017
Vencimento:	01/03/2017
Garantia:	I.C.M.S.
Objetivo:	Destinados a implementação do programa de modernização e reestruturação fiscal da Secretaria de Estado da Fazenda
Governo:	Paulo Afonso Evangelista Vieira

EXTRATO DE CONTA - POSIÇÃO EM 31/12/01

(em reais)

ANOS	SALDOS	INSCRIÇÃO	PAGAMENTOS		
			AMORTIZAÇÕES	JUROS E ENCARGOS	TOTAL
1998	1.129.356,34	1.129.356,34	0,00	51.070,62	51.070,62
1999	4.164.916,55	3.035.560,21	0,00	380.185,10	380.185,10
2000	7.223.066,76	3.058.150,21	0,00	484.782,30	484.782,30
2001	17.646.933,63	10.423.866,87	0,00	1.000.261,53	1.000.261,53
TOTAL		**17.646.933,63**	**0,00**	**1.916.299,55**	**1.916.299,55**

PCDIV004

Florianópolis, 30 de janeiro de 2002

ACIOLI VIEIRA FILHO
DIRETOR DE CONTABILIDADE GERAL
CONTADOR - CRC/SC 5.338

LUIZ SELHORST
GERENTE DA DÍVIDA PÚBLICA
MATRICULA N.º 243.494-6

ESTADO DE SANTA CATARINA
SECRETARIA DE ESTADO DA FAZENDA
DIRETORIA DE CONTABILIDADE GERAL - DCOG
GERÊNCIA DA DÍVIDA PÚBLICA - GEDIP

EMPRÉSTIMO: BANCO DO BRASIL S/A - VOTO 340 - 90/00044-7
CONTRATO ASSINADO EM 29/06/90
CARACTERÍSTICAS

Valor Nominal: R$ 1,03
Circulação: Lei Federal nº 7.976 de 27/12/1989 e Lei Estadual nº 7.976 de 29/06/1990
Taxa: 10% a.a. de juros pagos mensalmente, mais 0,5% anual de comissão de serviço exigível em 30 de junho e 31 de dezembro de cada ano e reajuste monetário com base na variação da "TR"
Prazo: 20 anos, sendo os primeiros 60 meses de carência
Pagamentos: 30 prestações mensais consecutivas, vencendo-se a primeira em 30/06/1995 e a última em 31/12/2009
Vencimento: 31/12/2009
Garantia: F.P.E. e arrecadação de tributos de sua própria competência
Objetivo: Confissão de dívidas
Governo: Casildo João Maldaner

EXTRATO DE CONTA - POSIÇÃO EM 31/12/01

(em reais)

ANOS	SALDOS	INSCRIÇÃO	PAGAMENTOS		
			AMORTIZAÇÕES	JUROS E ENCARGOS	TOTAL
1987	1,30	1,30	0,00	0,00	0,00
1988	15,83	14,53	0,00	0,03	0,03
1989	246,82	230,99	0,00	0,06	0,06
1990	2.045,96	1.866,41	67,27	38,79	106,06
1991	9.932,67	7.973,28	86,57	468,51	555,08
1992	129.581,99	121.396,04	1.746,72	2.512,00	4.258,72
1993	4.563.043,95	4.472.277,44	38.815,48	40.477,75	79.293,23
1994	51.464.270,98	47.513.525,42	612.298,39	3 184.365,11	3.796.663,50
1995	64.663.927,09	16.802.015,07	3.602.358,96	5.508.378,53	9.110.737,49
1996	68.103.694,72	6.185.286,67	2.745.519,04	6.731.092,83	9.476.611,87
1997	68.730.654,06	5.755.251,43	5.128.392,09	7.165.977,29	12.294.369,38
1998	66.801.043,46	5.833.552,54	5.763.063,14	6.239.148,21	12.002.211,35
1999	62.568.920,41	3.113.745,25	9.345.868,30	7.357.533,34	16.703.401,64
2000	57.437.198,36	1.204.356,15	6.336.078,20	6.188.801,48	12.524.879,68
2001	52.249.701,90	1.260.308,06	6.447.804,51	5.615.007,69	12.062.812,20
TOTAL		**92.271.600,57**	**40.022.098,67**	**48.033.801,62**	**88.055.900,29**

PCDIV005

Florianópolis, 30 de janeiro de 2002

ADIOLI WEIRA FILHO
DIRETOR DE CONTABILIDADE GERAL
CONTADOR - CRC/SC 5.338

LUIZ SELHORST
GERENTE DA DÍVIDA PÚBLICA
MATRICULA N.º 243.494-6



ESTADO DE SANTA CATARINA
SECRETARIA DE ESTADO DA FAZENDA
DIRETORIA DE CONTABILIDADE GERAL - DCOG
GERÊNCIA DA DÍVIDA PÚBLICA - GEDIP

EMPRÉSTIMO: BANCO DO BRASIL S/A - VOTO 548 - 90/00045-5
CONTRATO ASSINADO EM 29/06/90
CARACTERÍSTICAS

Valor Nominal:	R$ 11,16
Circulação:	Lei Federal nº 7.976 de 27/12/1989 e Lei Estadual nº 7.976 de 29/06/1990
Taxa:	12% a a. de juros pagos mensalmente, mais 0,5% anual de comissão de serviço exigível em 30 de junho e 31 de dezembro de cada ano e reajuste monetário com base na variação da "TR"
Prazo:	20 anos, sendo os primeiros 60 meses de carência
Pagamentos:	30 prestações semestrais e consecutivas, vencendo-se a primeira em 30/06/1995 e a última em 31/12/2009
Vencimento:	31/12/2009
Garantia:	F.P.E. e arrecadação de tributos de sua própria competência
Objetivo:	Confissão de dívidas
Governo:	Casildo João Maldaner

EXTRATO DE CONTA - POSIÇÃO EM 31/12/01

(em reais)

ANOS	SALDOS	INSCRIÇÃO	PAGAMENTOS		
			AMORTIZAÇÕES	JUROS E ENCARGOS	TOTAL
1988	106,97	106,97	0,00	0,20	0,20
1989	1.708,53	1.601,56	0,00	0,55	0,55
1990	13.543,31	12.363,29	528,51	283,46	811,97
1991	68.968,95	55.970,66	545,02	3.044,88	3.589,90
1992	906.167,17	848.204,76	9.006,54	20.409,12	29.415,66
1993	31.607.332,66	30.914.024,13	214.858,64	432.019,02	646.877,66
1994	240.496.804,56	323.503.405,49	114.613.933,29	17.237.385,30	131.851.318,59
1995	296.607.071,57	74.059.211,76	17.948.945,05	28.875.585,10	46.824.530,15
1996	310.767.775,80	27.441.069,94	13.280.365,71	36.335.558,59	49.615.924,30
1997	315.786.426,68	26.918.656,93	21.900.006,05	39.256.189,03	61.156.195,08
1998	315.560.250,08	26.371.375,77	26.597.552,37	34.930.467,99	61.528.020,36
1999	287.030.693,75	14.275.765,27	42.805.321,60	39.906.651,45	82.711.973,05
2000	263.489.342,04	5.527.549,62	29.068.901,33	33.511.419,30	62.580.320,63
2001	239.692.148,20	5.781.681,98	29.578.875,82	30.397.020,30	59.975.896,12
TOTAL		**535.710.988,13**	**296.018.839,93**	**260.906.034,29**	**556.924.874,22**

PCDIV008

Florianópolis, 30 de janeiro de 2002

ACIOLI VIEIRA FILHO
DIRETOR DE CONTABILIDADE GERAL
CONTADOR - CRC/SC 5.338

LUIZ SELHORST
GERENTE DA DÍVIDA PÚBLICA
MATRÍCULA N.º 243.494-6

ESTADO DE SANTA CATARINA
SECRETARIA DE ESTADO DA FAZENDA
DIRETORIA DE CONTABILIDADE GERAL - DCOG
GERÊNCIA DA DÍVIDA PÚBLICA - GEDIP

EMPRÉSTIMO: BANCO DO BRASIL S/A - AVISO MF-9 - 90/8725-4
CONTRATO ASSINADO EM 10/07/90
CARACTERÍSTICAS

Valor Nominal:	R$ 0,00
Circulação:	Lei Federal nº 7.976 de 27/12/1989 e Lei Estadual nº 7.976 de 29/06/1990
Taxa:	Reajuste monetário com base na variação do DOLAR, juros calculados no último dia de cada mês pela LIBOR para depósito a cada 3 meses, acrescido do SPRED de 0,8125 mais comissão de 0,20% a.a. exigível em 30/06 e 31/12 de cada ano
Prazo:	20 anos, sendo os primeiros 60 meses de carência
Pagamentos:	30 prestações semestrais e sucessivas, vencendo-se a primeira em 30/06/1995 e a última em 31/12/2009
Vencimento:	31/12/2009
Garantia:	F.P.E. e arrecadação de tributos de sua própria competência
Objetivo:	Refinanciamento e Financiamento de Dívida
Governo:	Casildo João Maldaner

EXTRATO DE CONTA - POSIÇÃO EM 31/12/01

(em reais)

ANOS	SALDOS	INSCRIÇÃO	PAGAMENTOS		
			AMORTIZAÇÕES	JUROS E ENCARGOS	TOTAL
1990	19.838,26	20.304,63	466,37	114,51	580,88
1991	124.234,47	105.486,21	1.090,00	2.872,56	3.962,56
1992	1.416.737,41	1.322.383,58	29.880,64	10.287,16	40.167,80
1993	36.864.279,23	35.536.751,03	89.209,21	312.603,40	401.812,61
1994	174.394.591,72	236.923.294,12	99.392.981,83	8.967.598,16	108.360.579,79
1995	188.402.480,63	25.480.436,86	11.472.549,95	12.643.074,28	24.115.624,23
1996	192.867.464,05	12.387.969,07	7.922.985,65	12.487.818,12	20.410.803,77
1997	190.739.810,36	11.636.949,64	13.764.603,33	14.966.222,30	28.730.825,63
1998	188.985.111,44	14.682.530,54	16.437.229,46	11.483.144,00	27.920.373,46
1999	244.590.124,53	92.242.698,63	36.637.685,54	18.966.631,91	55.604.317,45
2000	240.615.295,52	21.180.166,18	25.154.995,19	18.065.104,81	43.220.100,00
2001	253.907.562,67	45.708.253,96	32.415.966,81	14.858.983,18	47.274.949,99
TOTAL		497.227.226,45	243.319.843,78	112.784.454,39	356.084.098,17

PCDIV007

Florianópolis, 30 de janeiro de 2002

ACIOLI VIEIRA FILHO
DIRETOR DE CONTABILIDADE GERAL
CONTADOR - CRC/SC 5.338

LUIZ SELHORST
GERENTE DA DÍVIDA PÚBLICA
MATRÍCULA N.º 243.494-6

ESTADO DE SANTA CATARINA
SECRETARIA DE ESTADO DA FAZENDA
DIRETORIA DE CONTABILIDADE GERAL - DCOG
GERÊNCIA DA DÍVIDA PÚBLICA - GEDIP

EMPRÉSTIMO: BANCO DO BRASIL S/A - IPESC - LEI Nº 8.727
CONTRATO ASSINADO EM 30/10/95
CARACTERÍSTICAS

Valor Nominal:	R$ 36.860.034,75
Circulação:	Lei Estadual nº 9.940 de 19/10/1995 (Lei Federal 8.727 de 05/11/1993)
Taxa:	7,027% ao ano sobre o saldo devedor, pagos mensalmente
Prazo:	219 meses
Pagamentos:	219 prestações mensais e consecutivas, calculadas pela "TABELA PRICE"
Vencimento:	01/02/2014
Garantia:	F.P.E.
Objetivo:	Saneamento Financeiro
Governo:	Paulo Afonso Evangelista Vieira

EXTRATO DE CONTA - POSIÇÃO EM 31/12/01

(em reais)

ANOS	SALDOS	INSCRIÇÃO	PAGAMENTOS		
			AMORTIZAÇÕES	JUROS E ENCARGOS	TOTAL
1995	37.704.969,06	37.704.969,06	0,00	0,00	0,00
1996	42.863.446,99	5.955.454,81	796.976,68	298.246,60	1.095.223,48
1997	45.668.999,98	2.839.891,01	34.338,02	1.554.596,94	1.588.934,96
1998	51.062.214,84	5.553.608,32	160.393,46	1.171.285,02	1.331.678,48
1999	52.171.640,01	6.359.199,10	5.249.773,93	45.434,99	5.295.208,92
2000	55.073.467,95	4.889.775,69	1.987.947,75	95.840,49	2.083.788,24
2001	**59.966.439,48**	5.878.786,97	1.045.815,44	400.086,36	1.445.901,80
TOTAL		**69.181.684,96**	**9.275.245,48**	**3.565.490,40**	**12.840.735,88**

PCDIV009

Florianópolis, 30 de janeiro de 2002

ADIOLI VIEIRA FILHO
DIRETOR DE CONTABILIDADE GERAL
CONTADOR - CRC/SC 5.338

LUIZ SELHORST
GERENTE DA DÍVIDA PÚBLICA
MATRÍCULA N.º 243.494-6

ESTADO DE SANTA CATARINA
SECRETARIA DE ESTADO DA FAZENDA
DIRETORIA DE CONTABILIDADE GERAL - DCOG
GERÊNCIA DA DÍVIDA PÚBLICA - GEDIP

EMPRÉSTIMO: BANCO DO BRASIL S/A - COHAB - LEI Nº 8.727
CONTRATO ASSINADO EM 10/11/98
CARACTERÍSTICAS

Valor Nominal:	R$ 142.879.995,28
Circulação:	Lei Estadual nº 10.542 e 10.912 de 30/09/1997 e 15.09.1998 (Lei Federal 8.727 de 05/11/1993)
Taxa:	2,77877% ao ano sobre o saldo devedor, pagos mensalmente
Prazo:	184 meses
Pagamentos:	184 prestações mensais e consecutivas, calculadas pela "TABELA PRICE"
Vencimento:	01/02/2014
Garantia:	F.P.E.
Objetivo:	Allenação de ativos referente a carteira de crédito imobiliário (crédito hipotecário e crédito junto ao fundo de compensação de variações salariais - FCVS) da COHAB/SC para o Estado
Governo:	Paulo Afonso Evangelista Vieira

EXTRATO DE CONTA - POSIÇÃO EM 31/12/01

(em reais)

ANOS	SALDOS	INSCRIÇÃO	PAGAMENTOS		
			AMORTIZAÇÕES	JUROS E ENCARGOS	TOTAL
1998	144.482.494,97	144.482.494,97	0,00	1.033.493,85	1.033.493,85
1999	152.917.779,34	14.208.518,29	5.773.233,92	660.915,15	6.434.149,07
2000	154.531.527,51	8.259.942,68	6.646.194,51	154.443,58	6.800.638,09
2001	156.825.536,63	8.154.373,44	5.860.364,32	1.284.020,02	7.144.384,34
TOTAL		**175.105.329,38**	**18.279.792,75**	**3.132.872,60**	**21.412.665,35**

PCDIV010

Florianópolis, 30 de janeiro de 2002

ACIOLI VIEIRA FILHO
DIRETOR DE CONTABILIDADE GERAL
CONTADOR - CRC/SC 5.338

LUIZ SELHORST
GERENTE DA DÍVIDA PÚBLICA
MATRICULA Nº 243.494-6

ESTADO DE SANTA CATARINA
SECRETARIA DE ESTADO DA FAZENDA
DIRETORIA DE CONTABILIDADE GERAL - DCOG
GERÊNCIA DA DÍVIDA PÚBLICA - GEDIP

EMPRÉSTIMO: BANCO DO BRASIL S/A - LEI Nº 8.727 - GOVERNO
CONTRATO ASSINADO EM 21/02/94
CARACTERÍSTICAS

Valor Nominal:	R$ 42.513.522,46
Circulação:	Lei Federal nº 8.727 de 05/11/1993, Lei Estadual nº 9.339 de 14/12/1993 e Resolução do Senado nº 36/92
Taxa:	6,8447% ao ano sobre o saldo devedor atualizado pelo IGPM, com capitalização mensal
Prazo:	240 meses
Pagamentos:	240 prestações mensais e consecutivas, calculadas pela "TABELA PRICE", vencendo-se a primeira em 01/03/1994
Vencimento:	01/02/2014
Garantia:	ICMS
Objetivo:	Confissão e composição de dívidas entre a União e o Estado
Governo:	Vilson Pedro Kleinubing

EXTRATO DE CONTA - POSIÇÃO EM 31/12/01

(em reais)

ANOS	SALDOS	INSCRIÇÃO	PAGAMENTOS		
			AMORTIZAÇÕES	JUROS E ENCARGOS	TOTAL
1994	310.778.032,17	310.778.032,17	0,00	6.043.128,11	6.043.128,11
1995	375.732.042,09	85.124.121,78	20.170.111,86	19.054.979,64	39.225.091,50
1996	392.584.940,93	29.390.765,72	12.537.866,88	32.712.767,12	45.250.634,00
1997	413.426.781,12	33.957.084,22	13.115.244,03	34.934.868,08	48.050.112,11
1998	410.861.181,27	12.803.079,91	15.368.679,76	27.907.323,18	43.276.002,94
1999	470.256.855,90	64.825.243,22	5.429.568,59	9.632.622,21	15.062.190,80
2000	454.131.420,97	28.785.200,11	44.910.635,04	30.398.979,65	75.309.614,69
2001	446.353.547,88	25.857.538,35	33.635.411,44	30.196.330,13	63.831.741,57
TOTAL		**591.521.065,48**	**145.167.517,60**	**190.880.998,12**	**336.048.515,72**

PCDIV011

Florianópolis, 30 de janeiro de 2002

CELIO VIEIRA FILHO
DIRETOR DE CONTABILIDADE GERAL
CONTADOR - CRC/SC 5.338

LUIZ SELHORST
GERENTE DA DÍVIDA PÚBLICA
MATRÍCULA Nº 243.494-6

ESTADO DE SANTA CATARINA
SECRETARIA DE ESTADO DA FAZENDA
DIRETORIA DE CONTABILIDADE GERAL - DCOG
GERÊNCIA DA DÍVIDA PÚBLICA - GEDIP

EMPRÉSTIMO: BANCO DO BRASIL S/A - Nº 12/98 - STN/COAFI
CONTRATO ASSINADO EM 31/03/98
CARACTERÍSTICAS

Valor Nominal:	R$ 1.404.602.701,19
Circulação:	Lei Federal nº 9.496 de 11/09/1997 e Lei Estadual nº 10.542 de 30.09.97
Taxa:	6% ao ano de juros calculados sobre o saldo devedor corrigido, pagos mensalmente com o principal
Prazo:	360 meses
Pagamentos:	360 prestações mensais e sucessivas
Vencimento:	31/03/2028
Garantia:	FPE
Objetivo:	Confissão assunção consolidação e refinanciamento de dívidas
Governo:	Paulo Afonso Evangelista Vieira

EXTRATO DE CONTA - POSIÇÃO EM 31/12/01

(em reais)

ANOS	SALDOS	INSCRIÇÃO	PAGAMENTOS		
			AMORTIZAÇÕES	JUROS E ENCARGOS	TOTAL
1998	1.454.508.148,03	1.615.682.832,25	161.174.684,22	63.494.990,68	224.669.674,90
1999	2.652.795.424,26	1.213.982.237,11	15.694.960,68	14.666.593,26	30.361.554,14
2000	3.289.620.505,15	1.208.929.368,89	572.104.288,00	43.632.413,40	615.736.701,40
2001	3.812.466.515,51	522.846.010,36	0,00	108.672.908,36	108.672.908,36
TOTAL		**4.561.440.448,61**	**748.973.933,10**	**230.466.905,70**	**979.440.838,80**

PCDIV012

Florianópolis, 30 de janeiro de 2002

ACIOLI VIEIRA FILHO
DIRETOR DE CONTABILIDADE GERAL
CONTADOR - CRC/SC 5.338

LUIZ SELHORST
GERENTE DA DÍVIDA PÚBLICA
MATRÍCULA N.º 243.494-6

ESTADO DE SANTA CATARINA
SECRETARIA DE ESTADO DA FAZENDA
DIRETORIA DE CONTABILIDADE GERAL - DCOG
GERÊNCIA DA DÍVIDA PÚBLICA - GEDIP

EMPRÉSTIMO: BANCO DO BRASIL S/A - DMLP
CONTRATO ASSINADO EM 21/01/98
CARACTERÍSTICAS

Valor Nominal:	US$ 39.094.265,17
Circulação:	Lei Estadual nº 10.542 de 30/09/1997
Taxa:	Taxas variáveis conforme o tipo de "Bonus" estabelecido no contrato
Prazo:	330 meses
Pagamentos:	33 prestações semestrais e uma única no final do contrato em 11.04.2024
Vencimento:	11/04/2024
Garantia:	FPE
Objetivo:	Obrigações externas decorrentes de contratos de empréstimos de médio e longo prazo junto a credores externos, não depositados no Banco Central do Brasil
Governo:	Paulo Afonso Evangelista Vieira

EXTRATO DE CONTA - POSIÇÃO EM 31/12/01

(em reais)

ANOS	SALDOS	INSCRIÇÃO	PAGAMENTOS		
			AMORTIZAÇÕES	JUROS E ENCARGOS	TOTAL
1998	46.436.168,16	46.576.466,70	140.298,54	2.832.783,87	2.973.082,41
1999	76.689.764,74	30.476.867,38	223.270,80	4.284.661,93	4.507.932,73
2000	75 041.726,26	-982.510,49	665.527,99	5.015.456,67	5.680.984,66
2001	106.619.236,41	36.523.103,12	2.945.592,97	6.762.866,28	9.708.459,25
TOTAL		112.593.926,71	3.974.690,30	18.895.768,75	22.870.459,05

PCDIV013

Florianópolis, 30 de janeiro de 2002

ACIOLY VIEIRA FILHO
DIRETOR DE CONTABILIDADE GERAL
CONTADOR - CRC/SC 5.338

LUIZ SELHORST
GERENTE DA DÍVIDA PÚBLICA
MATRÍCULA Nº 243.494-6

ESTADO DE SANTA CATARINA
SECRETARIA DE ESTADO DA FAZENDA
DIRETORIA DE CONTABILIDADE GERAL - DCOG
GERÊNCIA DA DÍVIDA PÚBLICA - GEDIP

EMPRÉSTIMO: BANCO DO BRASIL S/A - CLUBE DE PARIS
CONTRATO ASSINADO EM 22/09/99
CARACTERÍSTICAS

Valor Nominal:	DEM 10.583.134,92
Circulação:	Lei Estadual nº 10.542 de 30/09/1997 e Lei Federal nº 8.388 de 30.12.91
Taxa:	4,30% a. a. de juros calculados sobre o saldo devedor corrigido, pagos semestralmente juntamente com o principal, 0,125% sobre os pagamentos
Prazo:	15 anos
Pagamentos:	30 prestações semestrais sucessivas
Vencimento:	26/12/2006
Garantia:	F.P.E./I.P.I.
Objetivo:	Obrigações externas decorrentes de contratos de empréstimos de médio e longo prazo junto a credores externos (KFW), não depositados no Banco Central do Brasil, no período de 1988 a 1993.
Governo:	Esperidião Amin Helou Filho

EXTRATO DE CONTA - POSIÇÃO EM 31/12/01

(em reais)

ANOS	SALDOS	INSCRIÇÃO	PAGAMENTOS		
			AMORTIZAÇÕES	JUROS E ENCARGOS	TOTAL
1999	5.795.350,05	6.053.387,63	258.037,58	138.828,16	396.865,74
2000	5.342.817,46	93.620,32	546.152,91	247.271,61	793.424,52
2001	5.255.774,46	625.527,75	712.570,75	253.657,37	966.228,12
TOTAL		**6.772.535,70**	**1.516.761,24**	**639.757,14**	**2.156.518,36**

PCDIV015

Florianópolis, 30 de janeiro de 2002

ACIOLI VIEIRA FILHO
DIRETOR DE CONTABILIDADE GERAL
CONTADOR - CRC/SC 5.338

LUIZ SELHORST
GERENTE DA DÍVIDA PÚBLICA
MATRÍCULA N.º 243.494-6

ESTADO DE SANTA CATARINA
SECRETARIA DE ESTADO DA FAZENDA
DIRETORIA DE CONTABILIDADE GERAL - DCOG
GERÊNCIA DA DÍVIDA PÚBLICA - GEDIP

DEMONSTRATIVO DAS LETRAS FINANCEIRAS DO TESOURO ESTADO DE SANTA CATARINA - LFTC - LEI Nº 10.166 DE 11.07.96
EXTRATO DA CONTA
EXERCÍCIO DE 2001

EXERCÍCIO SALDO/QUANTIDADE	SALDOS R$	INSCRIÇÃO R$	PAGAMENTOS - R$		
			AMORTIZAÇÃO	JUROS E ENCARGOS	TOTAL
1996 - 552.152	629.644.076,12	629.644.076,12	-	120.109.966,44	120.109.966,44
1997 - 552.152	785.342.508,76	155.698.432,64	-	-	-
1998 - 509.855	932.286.225,13	215.898.463,23	68.954.746,86	-	68.954.746,86
1999 - 409.855	936.887.458,98	218.596.690,85	213.995.457,00	-	213.995.457,00
2000 - 239.855	620.919.631,51	109.215.527,13	425.183.154,60	-	425.183.154,60
2001 - -	-	17.758.094,71	638.677.926,22	-	638.677.926,22
TOTAL		**1.346.811.284,68**	**1.346.811.284,68**	**120.109.966,44**	**1.466.921.251,12**

PCDIV7

Florianópolis, 30 de janeiro de 2002

ADIOLI VIEIRA FILHO
DIRETOR DE CONTABILIDADE GERAL
CONTADOR - CRC/SC 5.338

LUIZ SELHORST
GERENTE DA DÍVIDA PÚBLICA
MATRÍCULA N.º 243.494-6

ESTADO DE SANTA CATARINA
SECRETARIA DE ESTADO DA FAZENDA
DIRETORIA DE CONTABILIDADE GERAL - DCOG
GERÊNCIA DA DÍVIDA PÚBLICA - GEDIP

DEMONSTRATIVO DAS APÓLICES INALIENAVEIS
EXERCÍCIO DE 2001

EM REAIS

LEIS E AUTORIZAÇÕES POSSUIDORES DE TÍTULOS	VALOR NOMINAL DOS TÍTULOS R$ 52.020,00	 36.414,00	TOTAIS R$	 %	JUROS ANUAIS PAGOS
LEI Nº 3.484, DE 24/07/1964					
ARQUIDIOCESE DE FLORIANÓPOLIS	1	0	52.020,00	5	2.601,00
DIOCESE DE TUBARÃO	1	0	52.020,00	5	2.601,00
DIOCESE DE LAGES	1	0	52.020,00	5	2.601,00
DIOCESE DE CHAPECÓ	1	0	52.020,00	5	2.601,00
DIOCESE DE JOINVILLE	1	0	52.020,00	5	2.601,00
DIOCESE DE CAÇADOR	1	0	52.020,00	5	2.601,00
DIOCESE DE RIO DO SUL	1	0	52.020,00	5	2.601,00
DIOCESE DE JOAÇABA	2	0	52.020,00	5	2.601,00
LEI Nº 5.372, DE 21/11/1977 ALTERADA PELA LEI Nº 11.064 DE 22/12/1998					
SÍNODO CENTRO SUL CATARINENSE, COM SEDE EM FLORIANÓPOLIS	3,25	0	169.065,00	5	8.453,25
SÍNODO DO VALE DO ITAJAI, COM SEDE EM BLUMENAU	3,25	0	169.065,00	5	8.453,25
SÍNODO NORTE CATARINENSE, COM SEDE EM JOINVILLE	3,25	0	169.065,00	5	8.453,25
SÍNODO URUGUAI, COM SEDE EM CHAPECÓ	3,25	0	169.065,00	5	8.453,25
LEI Nº 4.477, DE 03/07/1970					
ACADEMIA DE COMÉCIO DE SANTA CATARINA	0	1	36.414,00	5	1.820,70
TOTAL GERAL	22	1	1.128.634,00	0	56.441,70

PCDIV-Q004

Florianópolis, 30 de janeiro de 2002

ACIOLI VIEIRA SILVA
DIRETOR DE CONTABILIDADE GERAL
CONTADOR - CRC/SC 5.338

LUIZ SELHORST
GERENTE DA DÍVIDA PÚBLICA
MATRÍCULA N.º 243.494-8

ESTADO DE SANTA CATARINA
SECRETARIA DE ESTADO DA FAZENDA
DIRETORIA DE CONTABILIDADE GERAL - DCOG
GERÊNCIA DA DÍVIDA PÚBLICA - GEDIP

RESUMO DOS RECEBIMENTOS E PAGAMENTOS DOS EMPRÉSTIMOS DA DÍVIDA PÚBLICA
ADMINISTRAÇAO DIRETA
EXERCICIO DE 2001

EM REAIS

ESPECIFICAÇÕES	RECEBIMENTOS	PAGAMENTOS		
		PRINCIPAL	JUROS/ENCARGOS	SOMA
01 DÍVIDA INTERNA	**47.579.000,00**	**767.696.057,56**	**260.227.131,60**	**967.922.189,16**
01.01 - CELESC	-	-	-	-
01.02 - FINEP	-	1.235.139,11	374.219,31	1.609.358,42
01.03 - BNDES	-	5.139.590,17	355.329,37	5.494.919,54
01.04 - CAIXA ECONOMICA FEDERAL - CEF.	9.300.000,00	-	1.000.261,53	1.000.261,53
01.05 - BANCO DO BRASIL S/A	38.279.000,00	112.642.402,06	198.440.879,69	311.083.281,75
01.06 - LFTC	-	638.677.926,22	-	638.677.926,22
01.07 - OUTRAS DÍVIDAS	-	-	56.441,70	56.441,70
02 DÍVIDA EXTERNA	**-**	**51.499.619,63**	**25.720.004,63**	**77.200.524,26**
02.01 - BANCO INTERAMERICANO DE DESENVOLVIMENTO - BID	-	27.120.555,44	17.172.478,70	44.293.034,14
02.02 - BANCO INTERNACIONAL PARA RECONSTRUÇÃO E DESENVOLVIMENTO - BIRD	-	20.021.650,00	7.901.685,94	27.923.335,94
02.03 - KREDITANSTALT F. WIEDERAFBAU - KFW	-	1.754.477,50	274.157,61	2.028.635,11
02.04 - MLW - INTERMED - ALEMANHA	-	2.583.636,69	371.682,36	2.955.519,07
TOTAL GERAL	**47.579.000,00**	**809.176.677,19**	**226.847.136,23**	**1.035.122.713,42**

PCDIV4

Florianópolis, 30 de Janeiro de 2002

ACIOLI VIEIRA FILHO
DIRETOR DE CONTABILIDADE GERAL
CONTADOR - CRC/SC 5.338

LUIZ SELHORST
GERENTE DA DIVIDA PUBLICA
MATRICULA N.º 249.494-6

ESTADO DE SANTA CATARINA
SECRETARIA DE ESTADO DA FAZENDA
DIRETORIA DE CONTABILIDADE GERAL - DCOG
GERÊNCIA DA DÍVIDA PÚBLICA - GEDIP

DEMONSTRATIVO ANALÍTICO DOS PAGAMENTOS
DÍVIDA INTERNA E ENCARGOS DOS AROS
EXERCÍCIO DE 2001

EM REAIS

INSTITUIÇÕES CREDORAS	VALORES PAGOS	SOMA
CENTRAIS ELÉTRICAS DE S. C. S/A - CELESC 040/94 - Contrato assinado em 24/10/94 - Lei Estadual nº 9.339 de 14/12/93		
Amortizações	-	
Juros, comissões e outras despesas	-	-
FINANCIADORA DE ESTUDOS E PROJETOS - FINEP - Nº 6694068400 - Contrato assinado em 28/11/94 - Lei Estadual nº 9.010 de 29/04/93		
Amortizações	1.235.139,11	
Juros, comissões e outras despesas	374.219,31	1.609.358,42
BANCO NACIONAL DE DESENV.ECONÔMICO E SOCIAL - BNDES - 93228431018 - Cont. ass. em 18/02/94 - Lei Estadual nº 8.544 de 04/02/92		
Amortizações	5.139.590,17	
Juros, comissões e outras despesas	355.329,37	5.494.919,54
CAIXA ECONOMICA FEDERAL - Contrato assinado em 31/03/98 - Lei Estadual nº 10.837 de 23/12/97		
Amortizações	-	
Juros, comissões e outras despesas	1.000.261,53	1.000.261,53
BANCO DO BRASIL S/A Voto 340 - Nº 90/00044-7 - Contrato assinado em 29/06/90 - Lei Estadual nº 7.976 de 29/06/90		
Amortizações	6.447.804,51	
Juros, comissões e outras despesas	5.615.007,69	12.062.812,20
BANCO DO BRASIL S/A Voto 548 - Nº 90/00045-5 - Contrato assinado em 29/06/90 - Lei Estadual nº 7.976 de 29/06/90		
Amortizações	29.578.675,82	
Juros, comissões e outras despesas	30.397.020,30	59.975.696,12
BANCO DO BRASIL S/A Nº 90/8725-0 - (MF9) - Contrato assinado em 10/07/90 - Lei Estadual nº 7.976 de 29/06/90		
Amortizações	32.415.966,81	
Juros, comissões e outras despesas	14.858.983,18	47.274.949,99
BANCO DO BRASIL S/A - IPESC - Contrato assinado em 31/10/95 - Lei Federal nº 8.727 de 05/11/93		
Amortizações	1.045.815,44	
Juros, comissões e outras despesas	400.086,36	1.445.901,80
BANCO DO BRASIL S/A - COHAB - Contrato assinado em 10/11/98 - Lei Federal nº 8.727 de 05/11/93		
Amortizações	5.860.364,32	
Juros, comissões e outras despesas	1.284.020,02	7.144.384,34
BANCO DO BRASIL S/A - GOVERNO - Contrato assinado em 21/02/94 - Lei Federal nº 8.727 de 05/11/93		
Amortizações	33.635.411,44	
Juros, comissões e outras despesas	30.196.330,13	63.831.741,57
BANCO DO BRASIL S/A - 012/98/STN/COAFI - Contrato assinado em 31/03/98 - Lei Federal nº 9.496 de 11/09/97		
Amortizações	-	
Juros, comissões e outras despesas	106.672.908,36	106.672.908,36

ESTADO DE SANTA CATARINA
SECRETARIA DE ESTADO DA FAZENDA
DIRETORIA DE CONTABILIDADE GERAL - DCOG
GERÊNCIA DA DÍVIDA PÚBLICA - GEDIP

DEMONSTRATIVO ANALÍTICO DOS PAGAMENTOS DÍVIDA INTERNA E ENCARGOS DOS AROS EXERCÍCIO DE 2001

EM REAIS

INSTITUIÇÕES CREDORAS	VALORES PAGOS	SOMA
BANCO DO BRASIL S/A - DMLP - Contrato assinado em 21/01/98 - Lei Federal nº 10.542 de 30/09/97		
Amortizações	2.945.592,97	
Juros, comissões e outras despesas	6.762.866,28	9.708.459,25
BANCO DO BRASIL S/A - CLUBE DE PARIS - Contrato assinado em 22/09/99 - Lei Estadual nº 10.542 de 30/09/97		
Amortizações	712.570,75	
Juros, comissões e outras despesas	253.657,37	966.228,12
LETRAS FINANCEIRAS DO TESOURO DO ESTADO DE SANTA CATARINA - LFTC - Lei Estadual nº 10.168 de 11/07/96		
Amortizações	638.677.926,22	
Juros, comissões e outras despesas	-	638.677.926,22
OUTRAS DÍVIDAS		
Amortizações		
Juros, comissões e outras despesas	56.441,70	56.441,70
TOTAL		
AMORTIZAÇÕES	**767.696.057,56**	
JUROS, COMISSÕES E OUTRAS DESPESAS	**200.227.131,60**	
GERAL		**967.922.189,16**

PCDIV-51

Florianópolis, 30 de janeiro de 2002

ACIOLI VIEIRA FILHO
DIRETOR DE CONTABILIDADE GERAL
CONTADOR - CRC/SC 5.338

LUIZ SELHORST
GERENTE DA DÍVIDA PÚBLICA
MATRÍCULA N.º 243.494-6

ESTADO DE SANTA CATARINA
SECRETARIA DE ESTADO DA FAZENDA
DIRETORIA DE CONTABILIDADE GERAL - DCOG
GERÊNCIA DA DÍVIDA PÚBLICA - GEDIP

DEMONSTRAÇÃO DA DÍVIDA FUNDADA EXTERNA
(Anexo nº 16 da Lei Federal 4.320/64)
EXERCÍCIO DE 2001

AUTORIZAÇÕES				SALDO ANTERIOR	MOVIMENTO NO EXERCÍCIO EM REAIS		SALDO PARA O EXERCÍCIO SEGUINTE		
INSTITUIÇÕES CREDORAS	VALOR DA EMISSÃO			EM CIRCULAÇÃO	VARIAÇÕES		EM MOEDA		VALOR
LEIS, NÚMERO E DATA	EM MOEDA ESTRANGEIRA		EM REAIS	EM REAIS	PARA +	PARA -	ESTRANGEIRA		EM REAIS
BANCO INTERAMERICANO DE DESENV. - BID 157-DMC/BR-CR 521/007									
Contrato assinado em 26/06/86 - Lei n. 8.297 de 09/12/93	US$	38.951.461,24	1.720,65	33.427.235,78	4.234.684,91	5.650.800,24	US$	13.795.604,40	32.011.320,45
BANCO INTERAMERICANO DE DESENV. - BID 770-0/SF/BR - CR 521/007									
Contrato assinado em 26/06/86 - Lei n. 8.297 de 09/12/93	US$	16.500.000,00	677,06	20.943.363,17	3.712.463,17	2.062.457,88	US$	9.736.842,12	22.593.368,46
BANCO INTERAMERICANO DE DESENV. - BID 718-0/OC/BR-CR 521/0016									
Contrato assinado em 18/12/92 - Lei n. 8.536 de 19/01/92	US$	89.161.789,55	86.042.065,70	200.428.500,00	36.999.714,00	19.407.297,32	US$	93.958.333,34	216.020.916,68
BANCO INTERN.P/RECONST. E DESENV. - BIRD 3160-0 BR - CR 521/0013									
Contrato assinado em 22/07/91 - Lei n. 8.268 de 05/06/91	US$	30.932.371,31	23.429.707,74	29.037.690,00	5.877.934,16	8.169.150,00	US$	11.526.685,30	26.746.474,16
BANCO INTERN.P/RECONST. E DESENV. - BIRD 3547-0 BR - CR 521/0017									
Contrato assinado em 22/12/92 - Lei n. 8.669 de 30/06/92	US$	47.376.685,83	40.870.545,81	73.327.500,00	13.938.000,00	11.852.500,00	US$	32.500.000,00	75.413.000,00
KREDITANSTALT F. WIEDERAUFBAU - KFW 7265770 - CR 121/23199									
Contrato assinado em 19/11/74 - Lei n. 4.993 de 17/05/74	DM	14.000.000,00	-	2.636.648,00	(744.049,87)	750.564,81	EURO	1.073.712,96	1.142.033,32
KREDITANSTALT F. WIEDERAUFBAU - KFW 7865824 - CR 111/1228									
Contrato assinado em 23/09/81 - Lei n. 5.795 de 29/10/80	DM	13.964.561,20	11,99	389.434,04	(18.056,35)	289.803,88	EURO	76.693,78	81.573,81
KREDITANSTALT F. WIEDERAUFBAU - KFW 6365280 - CR 521/009									
Contrato assinado em 29/06/87 - Lei n. 8.515 de 29/05/85	DM	10.000.000,00	1.597.798,80	4.085.862,74	(1.374.283,29)	714.108,81	EURO	1.877.975,09	1.997.470,64
MLW INTERMED - ESQUEMA 1 - CR 511/00426									
Contrato assinado em 01/03/93 - Lei n. 7.698 de 25/07/89	US$	2.420.042,73	542.450,36	946.430,36	164.917,85	736.983,67	US$	161.336,21	374.364,54
MLW INTERMED - ESQUEMA 2 - CR 511/00426									
Contrato assinado em 01/03/93 - Lei n. 7.698 de 25/07/89	US$	192.724,38	98.979,74	75.370,70	17.527,64	63.085,10	US$	12.848,32	29.813,24
MLW INTERMED - ESQUEMA 3 - CR 511/00426									
Contrato assinado em 01/03/93 - Lei n. 7.698 de 25/07/89	US$	1.858.767,89	1.592.964,10	969.235,91	197.549,85	591.707,78	US$	247.835,71	575.077,98
MLW INTERMED - ESQUEMA 4 - CR 511/00426									
Contrato assinado em 01/03/93 - Lei n. 7.698 de 25/07/89	US$	1.913.249,32	1.595.649,93	997.644,83	242.719,64	618.617,26	US$	267.946,29	621.747,21
MLW INTERMED - ESQUEMA 5 - CR 511/00426									
Contrato assinado em 01/03/93 - Lei n. 7.698 de 25/07/89	US$	305.039,70	258.673,67	159.059,90	34.148,18	98.832,86	US$	40.671,96	94.375,22

ESTADO DE SANTA CATARINA
SECRETARIA DE ESTADO DA FAZENDA
DIRETORIA DE CONTABILIDADE GERAL - DCOG
GERÊNCIA DA DÍVIDA PÚBLICA - GEDIP

DEMONSTRAÇÃO DA DÍVIDA FUNDADA EXTERNA
(Anexo nº 16 da Lei Federal 4.320/64)
EXERCÍCIO DE 2001

AUTORIZAÇÕES					MOVIMENTO NO EXERCÍCIO EM REAIS		SALDO PARA O EXERCÍCIO SEGUINTE	
INSTITUIÇÕES CREDORAS / LEIS, NÚMERO E DATA	VALOR DA EMISSÃO EM MOEDA ESTRANGEIRA		VALOR DA EMISSÃO EM REAIS	SALDO ANTERIOR EM CIRCULAÇÃO EM REAIS	VARIAÇÕES PARA +	VARIAÇÕES PARA -	EM MOEDA ESTRANGEIRA	VALOR EM REAIS
MLW INTERMED - ESQUEMA 6 - CR 511/00426 Contrato assinado em 01/03/93 - Lei n. 7.698 de 25/07/88	US$	822.653,35	808.667,53	750.687,58	126.569,89	240.982,60	US$ 274.217,75	636.294,87
MLW INTERMED - ESQUEMA 7 - CR 511/00426 Contrato assinado em 01/03/93 - Lei n. 7.698 de 25/07/88	US$	520.547,84	516.682,10	475.010,30	96.273,58	168.657,49	US$ 173.515,94	402.626,39
MLW INTERMED - ESQUEMA 8 - CR 511/00426 Contrato assinado em 01/03/93 - Lei n. 7.698 de 25/07/88	US$	210.032,10	235.235,95	273.797,85	51.096,61	64.969,93	US$ 112.017,12	259.924,53
TOTAL GERAL	US$ DM Sw.Fr.	233.166.385,24 37.964.561,20 -	157.694.231,35	368.923.471,16	63.557.429,97	51.480.519,63	US$ 162.807.836,46 EURO 3.028.381,83 Sw.Fr. -	381.080.381,50

PCDIV2

Florianópolis, 30 de janeiro de 2002

2

TAXA CAMBIAL EM 31/12/2001
DOLAR R$ 2,3204
EURO R$ 2,06363

* Convertido para "EURO" em mez/01 por determinação do BACEN - EURO = 1,95583

ACIOLI VIEIRA FILHO
DIRETOR DE CONTABILIDADE GERAL
CONTADOR - CRC/SC 5.338

LUIZ SELHORST
GERENTE DA DÍVIDA PÚBLICA
MATRÍCULA N.º 243.494-6

ANTÔNIO CARLOS DE SOUZA
SUPERVISOR DA DÍVIDA PÚBLICA
MATRÍCULA Nº 156.584-2

SALDO DEVEDOR DA DÍVIDA EXTERNA EM 31.12.2001

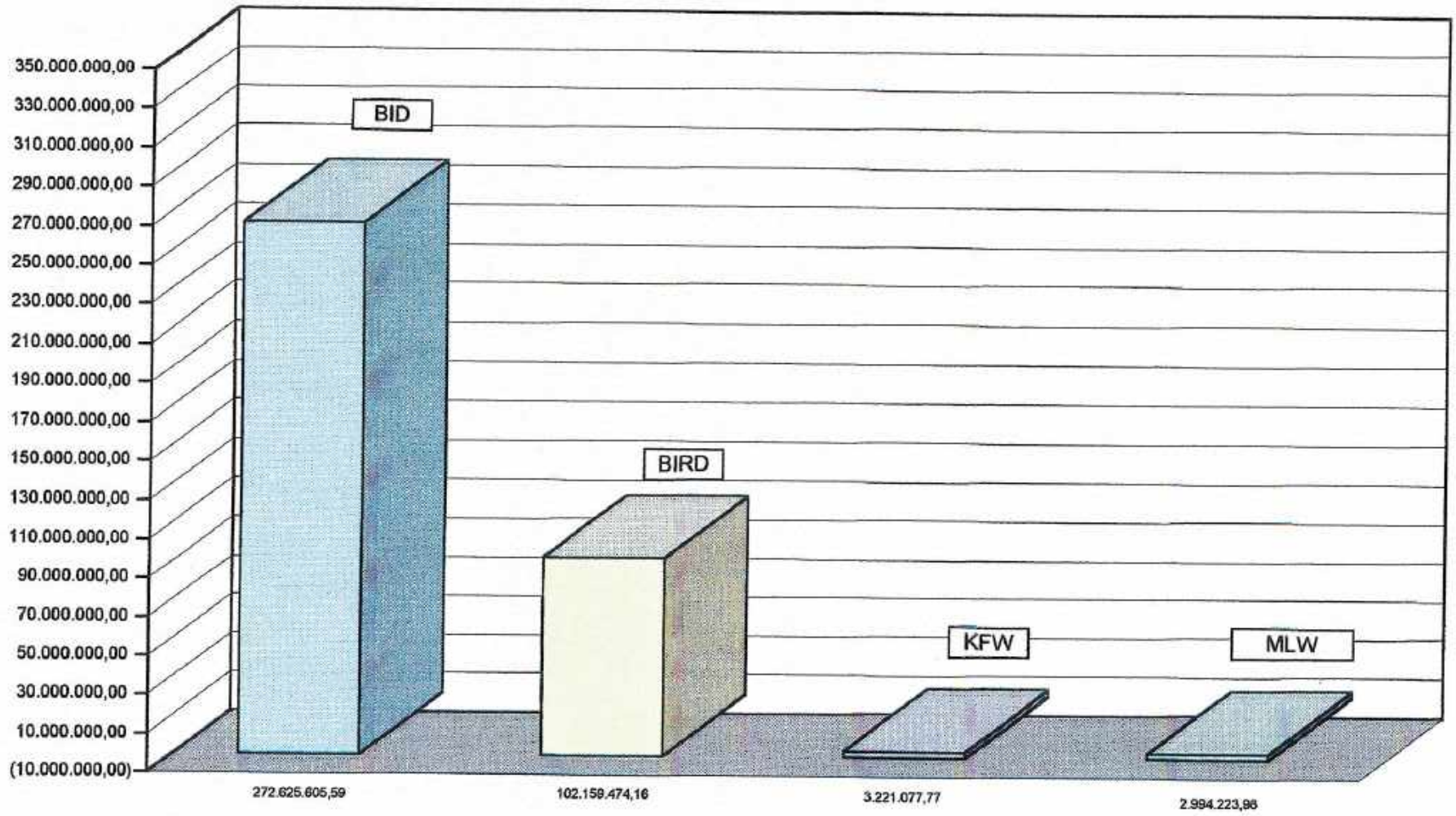

ESTADO DE SANTA CATARINA
SECRETARIA DE ESTADO DA FAZENDA
DIRETORIA DE CONTABILIDADE GERAL - DCOG
GERÊNCIA DA DÍVIDA PÚBLICA - GEDIP

EMPRÉSTIMO: BANCO INTER. DESENVOLVIMENTO - BID-0157-0/IC/BR - CR - 521/007
CONTRATO ASSINADO EM 26/06/86
CARACTERÍSTICAS

Valor Nominal:	US$ 33.500.000,00
Circulação:	Lei Estadual nº 6.297 de 06/12/1983 e Resolução do Senado Federal nº 03 de 02/04/1986
Taxa:	Taxa estabelecida pelo BID, segundo sua política, calculada s/ o saldo devedor do principal financiado, contados a partir de cada desembolso.
Prazo:	20 anos, sendo os primeiros 48 meses de carência
Pagamentos:	32 prestações semestrais, consecutivas e tanto possível iguais, vencendo-se a primeira em 26/12/1990 e a última em 26/06/2006
Vencimento:	26/06/2006
Garantia:	República Federativa do Brasil
Objetivo:	Financiamento do II programa de rodovias alimentadoras do Estado de Santa Catarina
Governo:	Esperidião Amin Helou Filho

POSIÇÃO DOS PLANOS

Capital em circulação em 31/12/2000:	US$	17.094.832,66
Amortização em 2001:	US$	3.299.228,26
Inscrição em 2001:	US$	-
Capital em circulação em 31/12/2001:	US$	13.795.604,40

EXTRATO DE CONTA - POSIÇÃO EM 31/12/01

(em reais)

ANOS	SALDOS	INSCRIÇÃO	PAGAMENTOS		
			AMORTIZAÇÕES	JUROS E ENCARGOS	TOTAL
1986	0,03	0,03	0,00	0,00	0,00
1987	0,19	0,16	0,00	0,00	0,00
1988	4,08	3,89	0,00	0,00	0,00
1989	88,12	84,04	0,00	0,09	0,09
1990	1.855,01	1.766,89	0,00	14,32	14,32
1991	13.083,21	11.228,20	0,00	136,54	136,54
1992	175.458,63	162.375,42	0,00	2.538,94	2.538,94
1993	4.320.894,04	4.169.209,58	43.774,15	49.624,33	93.398,48
1994	28.486.285,76	25.727.446,47	1.562.054,75	1.615.582,53	3.177.637,28
1995	29.735.847,98	3.865.866,32	2.616.304,10	2.471.653,87	5.087.957,97
1996	28.765.328,09	1.911.048,01	2.881.567,90	2.474.190,49	5.355.758,39
1997	27.722.770,43	1.974.517,19	3.017.074,85	2.282.626,11	5.299.700,96
1998	27.106.452,11	2.138.684,60	2.755.002,92	1.995.711,32	4.750.714,24
1999	35.444.476,45	13.400.173,83	5.062.149,49	3.319.973,14	8.382.122,63
2000	33.427.235,78	2.921.665,70	4.938.906,37	2.570.206,27	7.509.112,64
2001	**32.011.320,45**	4.234.884,91	5.650.800,24	2.543.019,76	8.193.820,00
TOTAL		**80.538.955,22**	**28.527.634,77**	**19.325.279,71**	**47.852.914,48**

PCDIV054

Florianópolis, 30 de janeiro de 2002

ACIOLI VIEIRA FILHO
DIRETOR DE CONTABILIDADE GERAL
CONTADOR - CRC/SC 5.338

LUIZ SELHORST
GERENTE DA DÍVIDA PÚBLICA
MATRÍCULA N.º 243.494-6

ESTADO DE SANTA CATARINA
SECRETARIA DE ESTADO DA FAZENDA
DIRETORIA DE CONTABILIDADE GERAL - DCOG
GERÊNCIA DA DÍVIDA PÚBLICA - GEDIP

EMPRÉSTIMO: BANCO INTER. DESENVOLVIMENTO - BID-770-0/SF/BR - CR - 521/007
CONTRATO ASSINADO EM 26/06/86
CARACTERÍSTICAS

Valor Nominal:	US$ 18.500.000,00
Circulação:	Lei Estadual nº 6.297 de 06/12/1983 e Resolução do Senado Federal nº 03 de 02/04/1986
Taxa:	4% a.a. calculados sobre o saldo devedor do principal financiado, contados a partir de cada desembolso
Prazo:	25 anos, sendo os primeiros 48 meses de carência
Pagamentos:	42 prestações semestrais, consecutivas e tanto possível iguais, vencendo-se a primeira em 26/12/1990 e a última em 26/06/2011
Vencimento:	26/06/2011
Garantia.	República Federativa do Brasil
Objetivo:	Financiamento do II programa de rodovias alimentadoras do Estado de Santa Catarina
Governo:	Esperidião Amin Helou Filho

POSIÇÃO DOS PLANOS

Capital em circulação em 31/12/2000:	US$	10.710.526,32
Amortização em 2001:	US$	973.684,20
Inscrição em 2001:	US$	-
Capital em circulação em 31/12/2001:	US$	9.736.842,12

EXTRATO DE CONTA - POSIÇÃO EM 31/12/01

(em reais)

ANOS	SALDOS	INSCRIÇÃO	PAGAMENTOS		
			AMORTIZAÇÕES	JUROS E ENCARGOS	TOTAL
1986	0,02	0,02	0,00	0,00	0,00
1987	0,15	0,13	0,00	0,00	0,00
1988	2,47	2,32	0,00	0,00	0,00
1989	50,90	48,43	0,00	0,02	0,02
1990	930,56	879,66	0,00	0,00	0,00
1991	7.028,19	6.097,63	0,00	31,37	31,37
1992	83.334,09	76.305,90	0,00	650,85	650,85
1993	2.076.334,25	2.012.300,46	17.300,30	13.423,24	30.723,54
1994	14.069.736,83	12.528.132,72	536.730,14	415.207,10	951.937,24
1995	15.152.084,18	1.942.110,52	859.763,17	580.491,39	1.440.254,56
1996	15.160.710,49	994.326,32	965.700,01	612.301,03	1.578.001,04
1997	15.216.294,71	1.070.225,00	1.032.640,76	614.800,47	1.647.441,25
1998	15.299.597,35	1.193.590,79	1.112.288,15	615.478,39	1.727.766,54
1999	20.903.052,62	7.409.542,10	1.806.086,83	981.108,41	2.787.195,24
2000	20.943.363,17	1.802.240,79	1.761.930,24	836.313,17	2.598.243,41
2001	22.593.368,46	3.712.463,17	2.062.457,88	889.751,47	2.952.209,35
TOTAL		**32.748.265,96**	**10.154.897,50**	**5.559.556,91**	**15.714.454,41**

PCDIV055

Florianópolis, 30 de janeiro de 2002

ADIOLI VIEIRA FILHO
DIRETOR DE CONTABILIDADE GERAL
CONTADOR - CRC/SC 5.338

LUIZ SELHORST
GERENTE DA DÍVIDA PÚBLICA
MATRICULA N.º 243.494-6

ESTADO DE SANTA CATARINA
SECRETARIA DE ESTADO DA FAZENDA
DIRETORIA DE CONTABILIDADE GERAL - DCOG
GERÊNCIA DA DÍVIDA PÚBLICA - GEDIP

EMPRÉSTIMO: BANCO INTER. DESENVOLVIMENTO - BID-719-0/OC/BR - CR - 521/00016
CONTRATO ASSINADO EM 18/12/92
CARACTERÍSTICAS

Valor Nominal:	US$ 102.500.000,00
Circulação:	Lei Estadual nº 8.538 de 19/01/1992 e Resolução do Senado Federal nº 81 de 14/12/1992
Taxa:	Taxa determinada pelo custo de empréstimo qualificado para o semestre anterior, acrescida de uma margem aplicada s/ saldo devedor, contada a partir da data de desembolso, 0,75% a.a. s/ saldo não desembolsado, contados a partir de 18/02/93
Prazo:	20 anos, sendo os primeiros 48 meses de carência
Pagamentos:	32 prestações semestrais, consecutivas e tanto quanto possível iguais, vencendo-se a primeira em 18/06/2000 e a última em 18/12/2015
Vencimento:	18/12/2015
Garantia:	República Federativa do Brasil
Objetivo:	Financiamento parcial da execução de um programa de corredores rodoviários do Estado de Santa Catarina
Governo:	Vilson Pedro Kleinubing

POSIÇÃO DOS PLANOS

Capital em circulação em 31/12/2000:	US$	102.500.000,00
Amortização em 2001:	US$	8.541.666,66
Inscrição em 2001:	US$	-
Capital em circulação em 31/12/2001:	US$	93.958.333,34

EXTRATO DE CONTA - POSIÇÃO EM 31/12/01

(em reais)

ANOS	SALDOS	INSCRIÇÃO	PAGAMENTOS		
			AMORTIZAÇÕES	JUROS E ENCARGOS	TOTAL
1993	557.343,09	557.343,09	0,00	5.679,98	5.679,98
1994	19.720.000,00	19.162.656,91	0,00	1.330.031,70	1.330.031,70
1995	32.533.470,00	12.813.470,00	0,00	1.715.254,71	1.715.254,71
1996	45.421.780,00	12.888.310,00	0,00	2.965.408,77	2.965.409,77
1997	68.044.580,00	22.622.800,00	0,00	4.245.672,91	4.245.672,91
1998	107.769.855,03	39.725.275,03	0,00	2.607.429,74	2.607.429,74
1999	166.666.441,50	58.896.586,47	0,00	8.211.879,16	8.211.879,16
2000	200.428.500,00	33.762.058,50	0,00	17.078.828,17	17.078.828,17
2001	218.020.916,68	36.999.714,00	19.407.297,32	13.739.707,47	33.147.004,79
TOTAL		**237.428.214,00**	**19.407.297,32**	**51.899.893,61**	**71.307.190,93**

PCDIV056

Florianópolis, 30 de janeiro de 2002

ACIOLI VIEIRA FILHO
DIRETOR DE CONTABILIDADE GERAL
CONTADOR - CRC/SC 5.338

LUIZ SELHORST
GERENTE DA DÍVIDA PÚBLICA
MATRÍCULA Nº 243.494-6

ESTADO DE SANTA CATARINA
SECRETARIA DE ESTADO DA FAZENDA
DIRETORIA DE CONTABILIDADE GERAL - DCOG
GERÊNCIA DA DÍVIDA PÚBLICA - GEDIP

EMPRÉSTIMO: BANCO INTER. P/ RECONSTRUÇÃO E DESENVOLVIMENTO - BIRD/ Nº 3160-0 BR-CR - 521/0013
CONTRATO ASSINADO EM 22/07/91
CARACTERÍSTICAS

Valor Nominal:	US$ 33.000.000,00
Circulação:	Lei Estadual nº 8.269 de 05/06/1991 e Resolução do Senado Federal nº 88 de 15/12/1989
Taxa:	0,5% a.a., acima dos "Custo de Empréstimos Qualificados" relativos ao semestre precedente ao período de juros em referência, 0,75% a.a. sobre os saldos não desembolsados de principal
Prazo:	14 anos, sendo os primeiros 48 meses de carência
Pagamentos:	20 prestações semestrais, consecutivas e de igual valor, vencendo-se a primeira em 15/10/1995 e a última em 15/04/2005
Vencimento:	15/04/2005
Garantia:	República Federativa do Brasil
Objetivo:	Carrear recursos para o programa de recuperação, conservação e manejo de recursos naturais em microbacias hidrográficas. Região de aplicação: Sul do Estado
Governo:	Vilson Pedro Kleinubing

POSIÇÃO DOS PLANOS

Capital em circulação em 31/12/2000:	US$	14.850.000,00
Amortização em 2001:	US$	3.323.334,70
Inscrição em 2001:	US$	-
Capital em circulação em 31/12/2001:	US$	11.526.665,30

EXTRATO DE CONTA - POSIÇÃO EM 31/12/01

(em reais)

ANOS	SALDOS	INSCRIÇÃO	PAGAMENTOS		
			AMORTIZAÇÕES	JUROS E ENCARGOS	TOTAL
1992	17.501,38	17.501,38	0,00	625,77	625,77
1993	834.215,67	816.714,29	0,00	24.166,05	24.166,05
1994	9.440.362,91	8.606.167,24	0,00	536.931,77	536.931,77
1995	13.994.838,18	6.268.264,35	1.713.609,08	1.045.024,74	2.758.633,82
1996	16.905.214,81	6.297.955,86	3.387.579,23	1.092.976,04	4.480.555,27
1997	19.365.597,99	6.027.353,18	3.566.970,00	802.222,96	4.369.192,96
1998	23.407.271,26	7.668.300,70	3.646.627,43	1.145.071,03	4.791.698,46
1999	32.470.350,00	15.110.328,74	6.047.250,00	2.362.820,76	8.410.070,76
2000	29.037.690,00	2.553.540,00	5.966.200,00	2.182.671,19	8.148.871,19
2001	26.746.474,16	5.877.934,16	8.169.150,00	2.261.987,74	10.431.137,74
TOTAL		59.264.059,90	32.517.585,74	11.434.498,05	43.952.083,79

PCDIV058

Florianópolis, 30 de Janeiro de 2002

ACIOLI VIEIRA FILHO
DIRETOR DE CONTABILIDADE GERAL
CONTADOR - CRC/SC 5.338

LUIZ SELHORST
GERENTE DA DÍVIDA PÚBLICA
MATRÍCULA N.º 243.494-6

ESTADO DE SANTA CATARINA
SECRETARIA DE ESTADO DA FAZENDA
DIRETORIA DE CONTABILIDADE GERAL - DCOG
GERÊNCIA DA DÍVIDA PÚBLICA - GEDIP

EMPRÉSTIMO: BANCO INTER. P/ RECONSTRUÇÃO E DESENVOLVIMENTO - BIRD/ Nº 3547-0 BR-CR - 521/00017
CONTRATO ASSINADO EM 22/12/92
CARACTERÍSTICAS

Valor Nominal:	US$ 50.000.000,00
Circulação:	Lei Estadual nº 8.689 de 30/06/1992 e Resolução do Senado Federal nº 80 de 14/12/1992
Taxa:	0,5% a.a., acima do custo "QUALIFIED BORROWINGS" cotados no semestre precedente, aplicados s/ saldo devedor financiado, contados a partir da data de cada desembolso, 0,75% a.a. aplicados s/ saldos não desembolsados, a partir de 22/02/1993.
Prazo:	15 anos, sendo os primeiros 60 meses de carência
Pagamentos:	20 prestações semestrais, consecutivas e de igual valor,vencendo-se a primeira em 15/03/1998 e a última em 15/09/2007
Vencimento:	15/09/2007
Garantia:	República Federativa do Brasil
Objetivo:	Financiamento parcial do programa Nacional de Manutenção de Rodovias Estaduais PNMER/BIRD - SC
Governo:	Vilson Pedro Kleinubing

POSIÇÃO DOS PLANOS

Capital em circulação em 31/12/2000:	US$	37.500.000,00
Amortização em 2001:	US$	5.000.000,00
Inscrição em 2001:	US$	-
Capital em circulação em 31/12/2001:	US$	32.500.000,00

EXTRATO DE CONTA - POSIÇÃO EM 31/12/01

(em reais)

ANOS	SALDOS	INSCRIÇÃO	PAGAMENTOS		
			AMORTIZAÇÕES	JUROS E ENCARGOS	TOTAL
1993	483.270,40	483.270,40	0,00	7.839,68	7.839,68
1994	11.899.239,75	11.415.969,35	0,00	454.659,09	454.659,09
1995	22.351.758,08	10.452.518,33	0,00	1.915.946,92	1.915.946,92
1996	34.538.418,80	12.186.660,72	0,00	2.403.067,03	2.403.067,03
1997	47.174.973,58	12.636.554,78	0,00	2.903.920,85	2.903.920,85
1998	54.640.541,27	10.043.208,90	2.577.641,21	2.914.186,08	5.491.827,29
1999	76.032.500,00	30.636.958,73	9.245.000,00	5.243.949,27	14.488.949,27
2000	73.327.500,00	6.242.500,00	8.947.500,00	4.962.610,25	13.910.110,25
2001	76.413.000,00	13.938.000,00	11.852.500,00	5.639.698,20	17.492.198,20
TOTAL		**108.035.641,21**	**32.622.641,21**	**26.445.877,37**	**59.068.518,58**

PCDIV059

Florianópolis, 30 de janeiro de 2002

ACIOLI VIEIRA FILHO
DIRETOR DE CONTABILIDADE GERAL
CONTADOR - CRC/SC 5.338

LUIZ SELHORST
GERENTE DA DÍVIDA PÚBLICA
MATRÍCULA Nº 243.494-6

ESTADO DE SANTA CATARINA
SECRETARIA DE ESTADO DA FAZENDA
DIRETORIA DE CONTABILIDADE GERAL - DCOG
GERÊNCIA DA DÍVIDA PÚBLICA - GEDIP

EMPRÉSTIMO: KREDITANSTALT FUR WIEDERAUFBAU - KFW - 7265770 - CR - 121/23199
CONTRATO ASSINADO EM 19/11/74
CARACTERÍSTICAS

Valor Nominal:	DM 14.000.000,00
Circulação:	Lei Estadual nº 4.993 de 17/05/1974 e Resolução do Senado Federal nº 32 de 29/08/1974
Taxa:	2% a.a. s/ saldo devedor do principal, contados a partir das datas do desembolso
Prazo:	30 anos, sendo os primeiros 120 meses de carência
Pagamentos:	40 prestações semestrais iguais e consecutivas, vencendo-se a primeira em 30/06/1985 e a última em 31/12/2004 no valor de DM 350.000,00 cada
Vencimento:	31/12/2004
Garantia:	República Federativa do Brasil
Objetivo:	Melhoramento do setor saúde no Estado, incluindo-se importação de equipamentos, serviços e ingressos de divisas
Governo:	Colombo Machado Salles

POSICÃO DOS PLANOS

Capital em circulação em 31/12/2000:	EURO	1.432.995,33
Amortização em 2001:	EURO	359.282,37
Inscrição em 2001:	EURO	-
Capital em circulação em 31/12/2001:	EURO	1.073.712,96

EXTRATO DE CONTA - POSIÇÃO EM 31/12/01

(em reais)

ANOS	SALDOS	INSCRIÇÃO	PAGAMENTOS		
			AMORTIZAÇÕES	JUROS E ENCARGOS	TOTAL
1985	0,02	0,02	0,00	0,00	0,00
1986	0,04	0,02	0,00	0,00	0,00
1987	0,23	0,19	0,00	0,00	0,00
1988	2,13	1,90	0,00	0,00	0,00
1989	33,92	31,80	0,01	0,16	0,17
1990	463,80	461,15	31,27	13,79	45,06
1991	2.868,09	2.404,29	0,00	0,00	0,00
1992	31.355,43	28.487,34	0,00	0,00	0,00
1993	766.055,56	734.700,13	0,00	6.989,09	6.989,09
1994	5.761.528,50	5.213.845,56	218.372,64	100.078,85	318.451,49
1995	6.390.316,80	1.293.893,30	665.105,00	454.533,60	1.119.638,60
1996	6.099.447,90	-59.376,90	231.490,00	461.564,85	693.054,85
1997	5.017.041,75	422.913,45	227.150,00	419.375,29	1.092.775,29
2000	3.556.822,50	1.528.346,52	3.584.333,22	366.332,54	593.482,54
2001	2.636.648,00	39.156,25	959.330,75	409.227,17	3.993.560,39
TOTAL	1.142.033,32	-744.049,87	750.564,81	101.194,41	1.060.525,16
		6.451.811,02	7.309.777,70	57.704,10	808.268,91
				2.377.013,85	9.686.791,55

PCDIV060

Florianópolis, 30 de janeiro de 2002

AGIOLI VIEIRA FILHO
DIRETOR DE CONTABILIDADE GERAL
CONTADOR - CRC/SC 5.338

LUIZ GELHORST
GERENTE DA DÍVIDA PÚBLICA
MATRICULA N.º 243.494-6

ESTADO DE SANTA CATARINA
SECRETARIA DE ESTADO DA FAZENDA
DIRETORIA DE CONTABILIDADE GERAL - DCOG
GERÊNCIA DA DÍVIDA PÚBLICA - GEDIP

EMPRÉSTIMO: KREDITANSTALT FUR WIEDERAUFBAU - KFW - 7965924 - CR - 111/1228
CONTRATO ASSINADO EM 23/09/81
CARACTERÍSTICAS

Valor Nominal:	DM 15.000.000,00
Circulação:	Lei Estadual nº 5.795 de 29/10/1980 e Resolução do Senado Federal nº 33 de 30/06/1981
Taxa:	4,5% a.a. calculados s/ o saldo devedor do principal contados a partir de cada desembolso e 0,25% de comissão de compromisso s/ os saldos não desembolsados do principal, contados a partir de 23/12/1981
Prazo:	20 anos, sendo os primeiros 60 meses de carência
Pagamentos:	31 prestações semestrais, vencendo-se a primeira em 31/12/1986 e a última em 31/12/2001, as 27 primeiras no valor de DM 484.000,00 e as 4 últimas de DM 483.000,00
Vencimento:	31/12/2001
Garantia:	República Federativa do Brasil
Objetivo:	Financiamento para construção e aquisição de equipamentos para um Hospital de 260 leitos em Chapecó, bem como a construção e equipamentos de 29 unidades sanitárias em diversos municípios de Santa Catarina
Governo:	Jorge Konder Bornhausen

POSIÇÃO DOS PLANOS

Capital em circulação em 31/12/2000:	EURO	213.017,55
Amortização em 2001:	EURO	136.323,77
Inscrição em 2001:	EURO	-
Capital em circulação em 31/12/2001:	EURO	76.693,78

EXTRATO DE CONTA - POSIÇÃO EM 31/12/01

(em reais)

ANOS	SALDOS	INSCRIÇÃO	PAGAMENTOS		
			AMORTIZAÇÕES	JUROS E ENCARGOS	TOTAL
1986	0,02	0,02	0,00	0,00	0,00
1987	0,20	0,18	0,00	0,00	0,00
1988	1,95	1,75	0,00	0,00	0,00
1989	32,09	30,15	0,01	0,15	0,16
1990	484,36	482,32	30,05	14,21	44,26
1991	2.995,23	2.510,87	0,00	0,00	0,00
1992	32.745,38	29.750,15	0,00	13,50	13,50
1993	800.013,96	767.268,58	0,00	10.871,10	10.871,10
1994	5.886.901,41	5.388.665,61	301.978,16	184.891,08	486.869,24
1995	6.272.980,94	1.305.824,73	919.745,20	618.241,23	1.537.986,43
1996	5.893.329,26	-59.534,06	320.117,60	433.081,15	753.198,75
1997	4.574.846,38	-387.266,90	931.216,00	611.700,90	1.542.916,90
1998	4.997.937,83	737.207,45	314.116,00	535.977,14	850.093,14
1999	828.288,06	1.240.210,43	5.409.860,20	648.296,22	6.058.156,42
2000	389.434,04	-12.123,52	426.730,50	29.988,87	456.719,37
2001	81.573,81	-18.056,35	289.803,88	13.208,62	303.012,50
TOTAL		**8.995.171,41**	**8.913.597,60**	**3.086.264,17**	**11.999.861,77**

PCDIV067

Florianópolis, 30 de janeiro de 2002

AGOLI WEIRA FILHO
DIRETOR DE CONTABILIDADE GERAL
CONTADOR - CRC/SC 5.338

LUIZ GELHORST
GERENTE DA DÍVIDA PÚBLICA
MATRÍCULA N.º 243.494-6

ESTADO DE SANTA CATARINA
SECRETARIA DE ESTADO DA FAZENDA
DIRETORIA DE CONTABILIDADE GERAL - DCOG
GERÊNCIA DA DÍVIDA PÚBLICA - GEDIP

EMPRÉSTIMO: KREDITANSTALT FUR WIEDERAUFBAU - KFW - 8365280 - CR - 521/009
CONTRATO ASSINADO EM 29/06/87
CARACTERÍSTICAS

Valor Nominal:	DM 10.000.000,00
Circulação:	Lei Estadual nº 6.515 de 29/05/1985 e Resolução do Senado Federal nº 64 de 16/05/1986
Taxa:	4,5% a.a. aplicado s/ o saldo devedor do principal contados a partir de cada desembolso e 0,25% a.a de comissão de compromisso, aplicado sobre o valor não desembolsado do principal, contados a partir de 29/09/1987
Prazo:	20 anos, sendo os primeiros 60 meses de carência
Pagamentos:	30 prestações semestrais e consecutivas,vencendo-se a primeira em 31/12/1992 e a última em 30/06/2007 sendo as 20 primeiras de DM 333.000,00 e as 10 últimas de DM 334.000,00
Vencimento:	30/06/2007
Garantia:	República Federativa do Brasil
Objetivo:	Carrear recursos para o programa de saneamento básico do Estado de Santa Catarina
Governo:	Pedro Ivo Figueiredo de Campos

POSIÇÃO DOS PLANOS

Capital em circulação em 31/12/2000:	EURO	2.219.806,60
Amortização em 2001:	EURO	341.831,51
Inscrição em 2001:	EURO	-
Capital em circulação em 31/12/2001:	EURO	1.877.975,09

EXTRATO DE CONTA - POSIÇÃO EM 31/12/01

(em reais)

ANOS	SALDOS	INSCRIÇÃO	PAGAMENTOS		
			AMORTIZAÇÕES	JUROS E ENCARGOS	TOTAL
1989	0,44	0,44	0,00	0,01	0,01
1990	60,14	59,70	0,00	2,36	2,36
1991	549,31	489,17	0,00	18,23	18,23
1992	8.044,53	7.495,22	0,00	51,57	51,57
1993	336.878,44	356.690,03	27.856,12	8.521,47	36.377,59
1994	4.250.063,36	4.095.635,42	182.650,50	80.376,02	263.026,52
1995	5.017.324,18	1.400.060,72	632.799,90	347.818,46	980.618,36
1996	4.749.940,78	-47.137,20	220.246,20	111.848,68	332.094,88
1997	3.949.440,20	-159.806,58	640.692,00	306.739,52	947.431,52
1998	4.376.531,74	643.208,54	216.117,00	93.460,87	309.577,87
1999	4.623.869,25	1.213.004,21	965.666,70	377.244,26	1.342.910,96
2000	4.085.862,74	68.466,06	606.474,59	199.462,65	805.937,24
2001	1.997.470,64	-1.374.283,29	714.108,81	203.244,89	917.353,70
TOTAL		**6.204.082,46**	**4.206.611,82**	**1.728.789,01**	**5.935.400,83**

PCDIV062

Florianópolis, 30 de janeiro de 2002

ACIOLI VIEIRA FILHO
DIRETOR DE CONTABILIDADE GERAL
CONTADOR - CRC/SC 5.338

LUIZ SELHORST
GERENTE DA DÍVIDA PÚBLICA
MATRÍCULA N.º 243.494-6

ESTADO DE SANTA CATARINA
SECRETARIA DE ESTADO DA FAZENDA
DIRETORIA DE CONTABILIDADE GERAL - DCOG
GERÊNCIA DA DÍVIDA PÚBLICA - GEDIP

EMPRÉSTIMO: MLW INTERMED HANDELS - ALEMANHA - CR - 511/00428
CONTRATO ASSINADO EM 01/03/93
CARACTERÍSTICAS

Valor Nominal:	US$ 2.420.042,73 - Esquema 1
Circulação:	Lei Estadual nº 7.698 de 25/07/1989 e Resolução do Senado Federal nº 47 de 20/11/1990
Taxa:	7% a.a. s/ o saldo devedor, pagos na carência e semestralmente com o principal
Prazo:	6 anos, sendo os primeiros 6 meses de carência
Pagamentos:	15 prestações semestrais, sendo 14 iguais e consecutivas no valor de US$ 161.336,18 e uma de US$ 161.336,21,vencendo-se a primeira em 24/02/1995 e a última em 24/02/2002
Vencimento:	24/02/2002
Garantia:	Não há
Objetivo:	Programa de reequipamento e modernização de organismos da Administração Pública.
Governo:	Vilson Pedro Kleinubing

POSIÇÃO DOS PLANOS

Capital em circulação em 31/12/2000:	US$	484.008,57
Amortização em 2001:	US$	322.672,36
Inscrição em 2001:	US$	-
Capital em circulação em 31/12/2001:	US$	161.336,21

EXTRATO DE CONTA - POSIÇÃO EM 31/12/01

(em reais)

ANOS	SALDOS	INSCRIÇÃO	PAGAMENTOS		
			AMORTIZAÇÕES	JUROS E ENCARGOS	TOTAL
1994	2.057.036,32	2.057.036,32	0,00	96.116,92	96.116,92
1995	2.039.902,42	271.899,86	289.033,76	157.032,94	446.066,70
1996	1.844.621,11	127.763,08	323.044,39	151.783,32	474.827,71
1997	1.621.164,24	122.493,41	345.950,28	136.574,56	482.524,84
1998	1.365.182,28	115.639,80	371.621,76	118.782,62	490.404,38
1999	1.443.348,97	707.377,79	629.211,10	154.089,71	783.300,81
2000	946.430,36	65.505,00	582.423,61	98.884,98	681.308,59
2001	374.364,54	164.917,85	736.983,87	68.377,90	805.361,57
TOTAL		**3.652.633,11**	**3.278.268,57**	**981.642,95**	**4.259.911,52**

PCDIV063

Florianópolis, 30 de janeiro de 2002

AGIOLI VIEIRA FILHO
DIRETOR DE CONTABILIDADE GERAL
CONTADOR - CRC/SC 5.338

LUIZ SELHORST
GERENTE DA DÍVIDA PÚBLICA
MATRICULA N.º 243.494-6

ESTADO DE SANTA CATARINA
SECRETARIA DE ESTADO DA FAZENDA
DIRETORIA DE CONTABILIDADE GERAL - DCOG
GERÊNCIA DA DÍVIDA PÚBLICA - GEDIP

EMPRÉSTIMO: MLW INTERMED HANDELS - ALEMANHA - CR - 511/00428
CONTRATO ASSINADO EM 01/03/93
CARACTERÍSTICAS

Valor Nominal:	US$ 192.724,38 - Esquema 2
Circulação:	Lei Estadual nº 7.698 de 25/07/1989 e Resolução do Senado Federal nº 47 de 20/11/1990
Taxa:	7% a.a. s/ o saldo devedor, pagos na carência e semestralmente com o principal
Prazo:	8 anos, sendo os primeiros 6 meses de carência
Pagamentos:	15 prestações semestrais, sendo 14 iguais e consecutivas no valor de US$ 12.848,29 e uma de US$ 12.848,32,vencendo-se a primeira em 06/05/1995 e a última em 06/05/2002
Vencimento:	06/05/2002
Garantia:	Não há
Objetivo:	Programa de reequipamento e modernização de organismos da Administração Pública.
Governo:	Vilson Pedro Kleinubing

POSIÇÃO DOS PLANOS

Capital em circulação em 31/12/2000:	US$	38.544,90
Amortização em 2001:	US$	25.696,58
Inscrição em 2001:	US$	-
Capital em circulação em 31/12/2001:	US$	12.848,32

EXTRATO DE CONTA - POSIÇÃO EM 31/12/01

(em reais)

ANOS	SALDOS	INSCRIÇÃO	PAGAMENTOS		
			AMORTIZAÇÕES	JUROS E ENCARGOS	TOTAL
1994	163.815,72	163.815,72	0,00	7.227,05	7.227,05
1995	162.451,24	22.726,06	24.090,54	13.247,28	37.337,82
1996	146.699,67	10.491,92	26.043,49	12.396,05	38.439,54
1997	129.094,51	10.133,45	27.938,61	11.313,41	39.252,02
1998	108.708,13	9.646,50	30.032,88	10.028,81	40.061,69
1999	114.928,01	52.537,97	46.318,09	11 949,62	58.267,71
2000	75.370,70	9.137,71	48.695,02	8.943,97	57.638,99
2001	29.813,24	17.527,64	63.085,10	6.637,85	69.722,95
TOTAL		296.016,97	266.203,73	81.744,04	347.947,77

PCDIV064

Florianópolis, 30 de janeiro de 2002

ACIOLI VIEIRA FILHO
DIRETOR DE CONTABILIDADE GERAL
CONTADOR - CRC/SC 5.338

LUIZ SELHORST
GERENTE DA DÍVIDA PÚBLICA
MATRÍCULA N.º 243.494-6

ESTADO DE SANTA CATARINA
SECRETARIA DE ESTADO DA FAZENDA
DIRETORIA DE CONTABILIDADE GERAL - DCOG
GERÊNCIA DA DÍVIDA PÚBLICA - GEDIP

EMPRÉSTIMO: MLW INTERMED HANDELS - ALEMANHA - CR - 611/00428
CONTRATO ASSINADO EM 01/03/93
CARACTERÍSTICAS

Valor Nominal:	US$ 1.858.767,69 - Esquema 3
Circulação:	Lei Estadual nº 7.698 de 25/07/1989 e Resolução do Senado Federal nº 47 de 20/11/1990
Taxa:	7% a.a. s/ o saldo devedor, pagos na carência e semestralmente com o principal
Prazo:	6 anos, sendo os primeiros 6 meses de carência
Pagamentos:	15 prestações semestrais, sendo 14 iguais e consecutivas no valor de US$ 123.917,86 e uma de US$ 123.917,85,vencendo-se a primeira em 15/09/1995 e a última em 15/09/2002
Vencimento:	15/09/2002
Garantia:	Não há
Objetivo:	Programa de reequipamento e modernização de organismos da Administração Pública.
Governo:	Vilson Pedro Kleinubing

POSIÇÃO DOS PLANOS

Capital em circulação em 31/12/2000:	US$	495.671,43
Amortização em 2001:	US$	247.835,72
Inscrição em 2001:	US$	-
Capital em circulação em 31/12/2001:	US$	247.835,71

EXTRATO DE CONTA - POSIÇÃO EM 31/12/01

(em reais)

ANOS	SALDOS	INSCRIÇÃO	PAGAMENTOS		
			AMORTIZAÇÕES	JUROS E ENCARGOS	TOTAL
1994	1.579.952,71	1.579.952,71	0,00	0,00	0,00
1995	1.687.315,14	225.456,15	118.093,72	128.255,13	246.348,85
1996	1.545.602,67	108.229,85	249.942,32	126.868,48	376.810,80
1997	1.383.418,98	104.921,26	267.104,95	115.544,61	382.649,56
1998	1.186.236,13	101.563,07	286.745,92	102.506,84	389.252,76
1999	1.330.134,29	590.394,25	458.496,09	129.506,15	588.002,24
2000	969.235,91	64.586,32	445.484,70	92.425,97	537.910,67
2001	575.077,96	197.549,85	591.707,78	76.978,96	668.686,74
TOTAL		**2.992.653,48**	**2.417.575,46**	**772.086,14**	**3.189.661,62**

PCDIV065

Florianópolis, 30 de janeiro de 2002

ACIOLI VIEIRA FILHO
DIRETOR DE CONTABILIDADE GERAL
CONTADOR - CRC/SC 5.338

LUIZ SELHORST
GERENTE DA DÍVIDA PÚBLICA
MATRÍCULA N.º 243.494-6

ESTADO DE SANTA CATARINA
SECRETARIA DE ESTADO DA FAZENDA
DIRETORIA DE CONTABILIDADE GERAL - DCOG
GERÊNCIA DA DÍVIDA PÚBLICA - GEDIP

EMPRÉSTIMO: MLW INTERMED HANDELS - ALEMANHA - CR - 511/00428
CONTRATO ASSINADO EM 01/03/93
CARACTERÍSTICAS

Valor Nominal:	US$ 1.913.249,32 - Esquema 4
Circulação:	Lei Estadual nº 7.698 de 25/07/1989 e Resolução do Senado Federal nº 47 de 20/11/1990
Taxa:	7% a.a. s/ o saldo devedor, pagos na carência e semestralmente com o principal
Prazo:	8 anos, sendo os primeiros 6 meses de carência
Pagamentos:	15 prestações semestrais, sendo 14 iguais e consecutivas no valor de US$ 127.549,95 e uma de US$ 127.550,02, vencendo-se a primeira em 08/01/1995 e a última em 08/11/2002
Vencimento:	08/11/2002
Garantia:	Não há
Objetivo:	Programa de reequipamento e modernização de organismos da Administração Pública.
Governo:	Vilson Pedro Kleinubing

POSIÇÃO DOS PLANOS

Capital em circulação em 31/12/2000:	US$	523.048,19
Amortização em 2001:	US$	255.099,90
Inscrição em 2001:	US$	-
Capital em circulação em 31/12/2001:	US$	267.948,29

EXTRATO DE CONTA - POSIÇÃO EM 31/12/01

(em reais)

ANOS	SALDOS	INSCRIÇÃO	PAGAMENTOS		
			AMORTIZAÇÕES	JUROS E ENCARGOS	TOTAL
1994	1.626.261,92	1.626.261,92	0,00	0,00	0,00
1995	1.736.771,21	233.594,64	123.085,35	134.686,64	257.771,99
1996	1.590.905,09	112.550,08	258.416,20	131.033,11	389.449,31
1997	1.423.967,72	110.420,00	277.357,37	119.848,76	397.206,13
1998	1.233.357,08	107.652,16	298.262,80	106.609,97	404.872,77
1999	1.369.121,29	595.581,78	459.817,57	129.434,84	589.252,41
2000	997.644,83	111.937,85	483.414,31	100.151,31	583.565,62
2001	**621.747,21**	242.719,64	618.617,26	81.073,63	699.690,89
TOTAL		**3.140.718,07**	**2.518.970,86**	**802.838,26**	**3.321.809,12**

PCDIV066

Florianópolis, 30 de janeiro de 2002

ASIOLI VIEIRA FILHO
DIRETOR DE CONTABILIDADE GERAL
CONTADOR - CRC/SC 5.338

LUIZ SELHORST
GERENTE DA DÍVIDA PÚBLICA
MATRÍCULA N.º 243.494-6

ESTADO DE SANTA CATARINA
SECRETARIA DE ESTADO DA FAZENDA
DIRETORIA DE CONTABILIDADE GERAL - DCOG
GERÊNCIA DA DÍVIDA PÚBLICA - GEDIP

EMPRÉSTIMO: MLW INTERMED HANDELS - ALEMANHA - CR - 511/00428
CONTRATO ASSINADO EM 01/03/93
CARACTERÍSTICAS

Valor Nominal:	US$ 305.039,70 - Esquema 5
Circulação:	Lei Estadual nº 7.698 de 25/07/1989 e Resolução do Senado Federal nº 47 de 20/11/1990
Taxa:	7% a.a. s/ o saldo devedor, pagos na carência e semestralmente com o principal
Prazo:	8 anos, sendo os primeiros 6 meses de carência
Pagamentos:	15 prestações semestrais, iguais e consecutivas no valor de US$ 20.335,98, vencendo-se a primeira em 09/12/1995 e a última em 09/12/2002
Vencimento:	09/12/2002
Garantia:	Não há
Objetivo:	Programa de reequipamento e modernização de organismos da Administração Pública.
Governo:	Vilson Pedro Kleinubing

POSIÇÃO DOS PLANOS

Capital em circulação em 31/12/2000:	US$	81.343,92
Amortização em 2001:	US$	40.671,96
Inscrição em 2001:	US$	-
Capital em circulação em 31/12/2001:	US$	40.671,96

EXTRATO DE CONTA - POSIÇÃO EM 31/12/01

(em reais)

ANOS	SALDOS	INSCRIÇÃO	PAGAMENTOS		
			AMORTIZAÇÕES	JUROS E ENCARGOS	TOTAL
1994	259.283,75	259.283,75	0,00	0,00	0,00
1995	276.902,84	37.283,98	19.664,89	21.709,30	41.374,19
1996	253.646,61	18.147,83	41.404,06	21.353,51	62.757,57
1997	227.030,88	17.838,72	44.454,45	19.704,89	64.159,34
1998	196.640,79	17.515,38	47.905,47	17.518,12	65.423,59
1999	218.286,41	95.261,87	73.616,25	21.382,80	94.999,05
2000	159.059,90	17.846,85	77.073,36	16.589,58	93.662,94
2001	94.375,22	34.148,16	98.832,86	13.773,35	112.606,21
TOTAL		**497.326,56**	**402.951,34**	**132.031,55**	**534.982,89**

PCDIV067

Florianópolis, 30 de janeiro de 2002

ACIOLI VIEIRA FILHO
DIRETOR DE CONTABILIDADE GERAL
CONTADOR - CRC/SC 5.338

LUIZ SELHORST
GERENTE DA DÍVIDA PÚBLICA
MATRÍCULA N.º 243.494-6

ESTADO DE SANTA CATARINA
SECRETARIA DE ESTADO DA FAZENDA
DIRETORIA DE CONTABILIDADE GERAL - DCOG
GERÊNCIA DA DÍVIDA PÚBLICA - GEDIP

EMPRÉSTIMO: MLW INTERMED HANDELS - ALEMANHA - CR - 511/00428
CONTRATO ASSINADO EM 01/03/93
CARACTERÍSTICAS

Valor Nominal:	US$ 822.653,35 - Esquema 6
Circulação:	Lei Estadual nº 7.698 de 25/07/1989 e Resolução do Senado Federal nº 47 de 20/11/1990
Taxa:	7,5% a.a. s/ o saldo devedor, pagos na carência e semestralmente com o principal
Prazo:	8 anos, sendo os primeiros 6 meses de carência
Pagamentos:	15 prestações semestrais, iguais e consecutivas no valor de US$ 54.843,56 e uma de US$ 54.843,51, vencendo-se a primeira em 24/01/1997 e a última em 24/01/2004
Vencimento:	24/01/2004
Garantia:	Não há
Objetivo:	Programa de reequipamento e modernização de organismos da Administração Pública.
Governo:	Vilson Pedro Kleinubing

POSIÇÃO DOS PLANOS

Capital em circulação em 31/12/2000:	US$	383.904,87
Amortização em 2001:	US$	109.687,12
Inscrição em 2001:	US$	-
Capital em circulação em 31/12/2001:	US$	274.217,75

EXTRATO DE CONTA - POSIÇÃO EM 31/12/01

(em reais)

ANOS	SALDOS	INSCRIÇÃO	PAGAMENTOS		
			AMORTIZAÇÕES	JUROS E ENCARGOS	TOTAL
1996	855.065,89	855.065,89	0,00	31.259,00	31.259,00
1997	795.955,50	57.706,40	116.816,79	63.908,10	180.724,89
1998	729.183,46	58.435,81	125.207,85	59.105,61	184.313,46
1999	663.036,07	345.256,64	191.404,03	75.909,08	267.313,11
2000	750.687,58	65.088,32	197.436,81	63.632,42	261.069,23
2001	636.294,87	126.589,89	240.982,60	59.139,10	300.121,70
TOTAL		**1.506.142,95**	**871.848,08**	**352.953,31**	**1.224.801,39**

PCDIV068

Florianópolis, 30 de janeiro de 2002

ACIOLI VIEIRA FILHO
DIRETOR DE CONTABILIDADE GERAL
CONTADOR - CRC/SC 5.338

LUIZ SELHORST
GERENTE DA DÍVIDA PÚBLICA
MATRÍCULA N.º 263.494-6

ESTADO DE SANTA CATARINA
SECRETARIA DE ESTADO DA FAZENDA
DIRETORIA DE CONTABILIDADE GERAL - DCOG
GERÊNCIA DA DÍVIDA PÚBLICA - GEDIP

EMPRÉSTIMO: MLW INTERMED HANDELS - ALEMANHA - CR - 511/00428
CONTRATO ASSINADO EM 01/03/93
CARACTERÍSTICAS

Valor Nominal:	US$ 520.547,84 - 'Esquema 7
Circulação:	Lei Estadual nº 7.696 de 25/07/1989 e Resolução do Senado Federal nº 47 de 20/11/1990
Taxa:	7,5% a.a. s/ o saldo devedor, pagos na carência e semestralmente com o principal
Prazo:	8 anos, sendo os primeiros 6 meses de carência
Pagamentos:	15 prestações semestrais, iguais e consecutivas no valor de US$ 34.703,19 e uma de US$ 34.703.18, vencendo-se a primeira em 24/05/1997 e a ultima em 24/05/2004
Vencimento:	24/05/2004
Garantia:	Não há
Objetivo:	Programa de reequipamento e modernização de organismos da Administração Pública.
Governo:	Vilson Pedro Kleinubing

POSIÇÃO DOS PLANOS

Capital em circulação em 31/12/2000:	US$	242.922,32
Amortização em 2001:	US$	69.406,38
Inscrição em 2001:	US$	-
Capital em circulação em 31/12/2001:	US$	173.515,94

EXTRATO DE CONTA - POSIÇÃO EM 31/12/01

(em reais)

ANOS	SALDOS	INSCRIÇÃO	PAGAMENTOS		
			AMORTIZAÇÕES	JUROS E ENCARGOS	TOTAL
1996	541.057,44	541.057,44	0,00	20.391,04	20.391,04
1997	503.654,33	38.197,80	75.800,91	41.518,63	117.119,54
1998	461.403,19	39.249,30	81.500,44	38.642,78	120.143,22
1999	558.756,04	223.498,94	126.146,09	50.231,12	176.377,21
2000	475.010,30	47.952,86	131.696,60	42.676,13	174.374,73
2001	402.626,39	96.273,58	168.657,49	41.773,11	210.430,60
TOTAL		**986.229,92**	**583.603,53**	**235.232,81**	**818.836,34**

PCDIV069

Florianópolis, 30 de janeiro de 2002

ACIOLI VIEIRA FILHO
DIRETOR DE CONTABILIDADE GERAL
CONTADOR - CRC/SC 5.338

LUIZ SELHORST
GERENTE DA DÍVIDA PÚBLICA
MATRICULA Nº 243.494-6

ESTADO DE SANTA CATARINA
SECRETARIA DE ESTADO DA FAZENDA
DIRETORIA DE CONTABILIDADE GERAL - DCOG
GERÊNCIA DA DÍVIDA PÚBLICA - GEDIP

EMPRÉSTIMO: MLW INTERMED HANDELS - ALEMANHA - CR - 511/00428
CONTRATO ASSINADO EM 01/03/93
CARACTERÍSTICAS

Valor Nominal:	US$ 210.032,10 - 'Esquema 8
Circulação:	Lei Estadual nº 7.698 de 25/07/1989 e Resolução do Senado Federal nº 47 de 20/11/1990
Taxa:	7,5% a.a. s/ o saldo devedor, pagos na carência e semestralmente com o principal
Prazo:	8 anos, sendo os primeiros 6 meses de carência
Pagamentos:	15 prestações semestrais, iguais e consecutivas no valor de US$ 14.002,14, vencendo-se a primeira em 30/12/1998 e a ultima em 30.12.2005
Vencimento:	30/12/2005
Garantia:	Não há
Objetivo:	Programa de reequipamento e modernização de organismos da Administração Pública.
Governo:	Vilson Pedro Kleinubing

POSICÃO DOS PLANOS

Capital em circulação em 31/12/2000:	US$	140.021,40
Amortização em 2001:	US$	28.004,28
Inscrição em 2001:	US$	-
Capital em circulação em 31/12/2001	US$	112.017,12

EXTRATO DE CONTA - POSIÇÃO EM 31/12/01

(em reais)

ANOS	SALDOS	INSCRIÇÃO	PAGAMENTOS		
			AMORTIZAÇÕES	JUROS E ENCARGOS	TOTAL
1998	253.865,80	253.865,80	0,00	9.292,27	9.292,27
1999	300.597,94	120.943,48	74.211,34	39.931,66	114.143,00
2000	273.797,85	26.170,00	52.970,09	23.559,77	76.529,86
2001	259.924,53	51.096,61	64.969,93	23.928,48	88.898,41
TOTAL		452.075,89	192.151,36	96.712,18	288.863,54

PCDIV070

Florianópolis, 30 de janeiro de 2002

ACIOLI VIEIRA FILHO
DIRETOR DE CONTABILIDADE GERAL
CONTADOR - CRC/SC 5.338

LUIZ SELHORST
GERENTE DA DÍVIDA PÚBLICA
MATRICULA N.º 243 494-6

ESTADO DE SANTA CATARINA
SECRETARIA DE ESTADO DA FAZENDA
DIRETORIA DE CONTABILIDADE GERAL - DCOG
GERÊNCIA DA DÍVIDA PÚBLICA - GEDIP

DEMONSTRATIVO ANALÍTICO DOS PAGAMENTOS
DÍVIDA FUNDADA EXTERNA
EXERCÍCIO DE 2001

(em reais)

INSTITUIÇÕES CREDORAS	VALORES PAGOS	SOMA
BANCO INTER. DE DESENVOLVIMENTO - BID - 157 - O/IC/BR - CR 521/007 - Contrato assinado em 26/06/86 - Lei nº 6.297 de 06/12/83		
Amortizações	5.650.800,24	
Juros, comissões e outras despesas	2.543.019,76	8.193.820,00
BANCO INTER. DE DESENVOLVIMENTO - BID - 770 - O/SF/BR - CR 521/007 - Contrato assinado em 26/06/86 - Lei nº 6.297 de 06/12/83		
Amortizações	2.062.457,88	
Juros, comissões e outras despesas	889.751,47	2.952.209,35
BANCO INTER. DE DESENVOLVIMENTO - BID - 719 - O/OC/BR - CR 521/00016 - Contrato assinado em 18/12/92 - Lei nº 8.536 de 19/01/92		
Amortizações	19.407.297,32	
Juros, comissões e outras despesas	13.739.707,47	33.147.004,79
BANCO INTERN. P/ RECONSTRUÇÃO E DESENVOLVIMENTO - BIRD - 3180 - O/BR - CR 521/0013 - Contrato assinado em 22/07/91 - Lei nº 8.269 de 05/06/91		
Amortizações	8.169.150,00	
Juros, comissões e outras despesas	2.261.987,74	10.431.137,74
BANCO INTERN. P/ RECONSTRUÇÃO E DESENVOLVIMENTO - BIRD - 3547 - O/BR - CR 521/0017 - Contrato assinado em 22/12/92 - Lei nº 8.689 de 30/06/92		
Amortizações	11.852.500,00	
Juros, comissões e outras despesas	5.639.696,20	17.492.196,20
KREDITANSTALF F. WIEDERAUFBAU - KFW - 7265770 - CR 121/23199 - Contrato assinado em 19/11/74 - Lei nº 4.993 de 17/05/74		
Amortizações	750.564,81	
Juros, comissões e outras despesas	57.704,10	808.268,91
KREDITANSTALF F. WIEDERAUFBAU - KFW - 7965824 - CR 111/1228 - Contrato assinado em 23/09/81 - Lei nº 5.795 de 29/10/80		
Amortizações	289.803,88	
Juros, comissões e outras despesas	13.208,62	303.012,50
KREDITANSTALF F. WIEDERAUFBAU - KFW - 8365280 - CR 521/009 - Contrato assinado em 29/06/87 - Lei nº 6.515 de 29/05/85		
Amortizações	714.108,81	
Juros, comissões e outras despesas	203.244,89	917.353,70
MLW INTERMED - ESQUEMA 1 - CR 511/00428 - Contrato assinado em 01/03/93 - Lei nº 7.698 de 25/07/89		
Amortizações	736.983,67	
Juros, comissões e outras despesas	68.377,90	805.361,57
MLW INTERMED - ESQUEMA 2 - CR 511/00428 - Contrato assinado em 01/03/93 - Lei nº 7.698 de 25/07/89		
Amortizações	63.085,10	
Juros, comissões e outras despesas	6.637,85	69.722,95
MLW INTERMED - ESQUEMA 3 - CR 511/00428 - Contrato assinado em 01/03/93 - Lei nº 7.698 de 25/07/89		
Amortizações	591.707,78	
Juros, comissões e outras despesas	76.978,96	668.686,74
MLW INTERMED - ESQUEMA 4 - CR 511/00428 - Contrato assinado em 01/03/93 - Lei nº 7.698 de 25/07/89		
Amortizações	618.617,26	
Juros, comissões e outras despesas	81.073,63	699.690,89

PCDIV-52

1

ESTADO DE SANTA CATARINA
SECRETARIA DE ESTADO DA FAZENDA
DIRETORIA DE CONTABILIDADE GERAL - DCOG
GERÊNCIA DA DÍVIDA PÚBLICA - GEDIP

DEMONSTRATIVO ANALÍTICO DOS PAGAMENTOS
DÍVIDA FUNDADA EXTERNA
EXERCÍCIO DE 2001

(em reais)

INSTITUIÇÕES CREDORAS	VALORES PAGOS	SOMA
MLW INTERMED - ESQUEMA 5 - CR 511/00428 - Contrato assinado em 01/03/93 - Lei nº 7.698 de 25/07/89		
Amortizações	98.832,86	
Juros, comissões e outras despesas	13.773,35	112.606,21
MLW INTERMED - ESQUEMA 6 - CR 511/00428 - Contrato assinado em 01/03/93 - Lei nº 7.698 de 25/07/89		
Amortizações	240.982,60	
Juros, comissões e outras despesas	59.139,10	300.121,70
MLW INTERMED - ESQUEMA 7 - CR 511/00428 - Contrato assinado em 01/03/93 - Lei nº 7.698 de 25/07/89		
Amortizações	168.657,49	
Juros, comissões e outras despesas	41.773,11	210.430,60
MLW INTERMED - ESQUEMA 8 - CR 511/00428 - Contrato assinado em 01/03/93 - Lei nº 7.698 de 25/07/89		
Amortizações	64.969,93	
Juros, comissões e outras despesas	23.928,48	88.898,41
TOTAL		
AMORTIZAÇÕES	**51.480.519,63**	
JUROS, COMISSÕES E OUTRAS DESPESAS	**25.720.004,63**	
GERAL		**77.200.524,26**

PCDIV-52

2

Florianópolis, 30 de janeiro de 2002

AQUILES VIEIRA FILHO
DIRETOR DE CONTABILIDADE GERAL
CONTADOR - CRC/SC 5.338

LUIZ SELHORST
GERENTE DA DÍVIDA PÚBLICA
MATRÍCULA Nº 243.494-6

Anexos

Dados Consolidados Das Autarquias

EM R$

BALANÇO ORÇAMENTÁRIO - CONSOLIDADO DAS AUTARQUIAS

ANEXO 12, DA LEI Nº 4.320/64

EXERCÍCIO DE 2001

RECEITAS				DESPESAS			
TÍTULOS	PREVISÃO	EXECUÇÃO	DIFERENÇAS	TÍTULOS	FIXAÇÃO	EXECUÇÃO	DIFERENÇAS
RECEITAS CORRENTES	389.091.406,00	337.738.030,07	(51.353.375,93)	CRÉDITOS	944.311.218,67	518.063.339,21	(426.247.879,46)
RECEITAS DE CONTRIBUIÇÕES	232.627.000,00	258.826.354,00	26.199.354,00	ORÇAMENTÁRIOS E SUPLEMENTARES	943.121.218,67	517.187.336,38	(425.933.882,29)
RECEITA PATRIMONIAL	3.658.056,00	4.192.041,10	533.985,10	ESPECIAIS E EXTRAORDINÁRIOS	1.190.000,00	876.002,83	(313.997,17)
RECEITA INDUSTRIAL	5.238.000,00	3.010.252,97	(2.227.747,03)				
RECEITA DE SERVIÇOS	43.456.368,00	34.866.455,75	(8.590.912,25)				
TRANSFERÊNCIAS CORRENTES	54.823.686,00	0,00	(54.823.686,00)				
OUTRAS RECEITAS CORRENTES	49.288.296,00	36.843.926,25	(12.444.369,75)				
RECEITAS DE CAPITAL	489.275.458,00	48.501.380,19	(440.774.077,81)				
ALIENAÇÃO DE BENS	73.280,00	0,00	(73.280,00)				
AMORTIZAÇÃO DE EMPRÉSTIMOS	17.435.400,00	10.623.888,56	(6.811.511,44)				
TRANSFERÊNCIAS DE CAPITAL	444.346.778,00	37.877.491,63	(406.469.286,37)				
OUTRAS RECEITAS DE CAPITAL	27.420.000,00	0,00	(27.420.000,00)				
SUB-TOTAL	**878.366.864,00**	**386.239.410,26**	**(492.127.453,74)**	**SUB-TOTAL**	**944.311.218,67**	**518.063.339,21**	**(426.247.879,46)**
DÉFICIT	**65.944.354,67**	**131.823.928,95**	**65.879.574,28**	**SUPERÁVIT**	**0,00**	**0,00**	**0,00**
TOTAL	**944.311.218,67**	**518.063.339,21**	**(426.247.879,46)**	**TOTAL**	**944.311.218,67**	**518.063.339,21**	**(426.247.879,46)**

Florianópolis, 06 de março de 2002

ACIOLI VIEIRA FILHO
DIRETOR DE CONTABILIDADE GERAL
CONTADOR CRC-SC N.º 5.339

HIPÓLITO DE MEDEIROS FILHO
GERENTE DE CONTABILIDADE CENTRALIZADA
CONTADOR CRC/SC N.º 17.269

BALANÇO FINANCEIRO - CONSOLIDADO DAS AUTARQUIAS

ANEXO 13, DA LEI 4.320/64

EXERCÍCIO DE 2001

RECEITAS			DESPESAS		
TÍTULOS	VALORES	%	TÍTULOS	VALORES	%
RECEITA ORÇAMENTÁRIA	386.239.410,26	100,00	DESPESA ORÇAMENTÁRIA	518.063.339,21	100,00
RECEITAS CORRENTES	337.738.030,07	87,44	DESPESAS POR CRÉDITOS ORÇAMENTÁRIOS E SUPLEMENTARES	517.187.336,36	99,83
RECEITAS DE CONTRIBUIÇÕES	258.826.354,00	67,01	ADMINISTRAÇÃO	474.706,01	0,09
RECEITA PATRIMONIAL	4.192.041,10	1,09	SEGURANÇA PÚBLICA	461.361,19	0,09
RECEITA INDUSTRIAL	3.010.252,97	0,78	PREVIDÊNCIA SOCIAL	266.276.380,27	51,40
RECEITA DE SERVIÇOS	34.885.455,76	9,03	INDÚSTRIA	11.860.043,81	2,29
OUTRAS RECEITAS CORRENTES	36.643.926,25	9,54	COMÉRCIO E SERVIÇOS	2.930.346,65	0,57
RECEITAS DE CAPITAL	48.501.380,19	12,56	TRANSPORTE	226.988.677,24	43,81
AMORTIZAÇÃO DE EMPRÉSTIMOS	10.623.888,56	2,75	ENCARGOS ESPECIAIS	8.175.819,21	1,58
TRANSFERÊNCIAS DE CAPITAL	37.877.491,63	9,81	DESPESAS POR CRÉDITOS ESPECIAIS E EXTRAORDINÁRIOS	876.002,83	0,17
			TRANSPORTE	876.002,83	0,17
RECEITA EXTRA-ORÇAMENTÁRIA	1.468.755.071,00	100,00	DESPESA EXTRA-ORÇAMENTÁRIA	1.338.544.870,52	100,00
REALIZÁVEL	25.660.936,82	1,75	REALIZÁVEL	22.488.978,82	1,68
DIVERSOS RESPONSÁVEIS	10.879,52	0,00	DIVERSOS RESPONSÁVEIS	9.073,75	0,00
VALORES REALIZÁVEIS	25.446.472,72	1,73	VALORES REALIZÁVEIS	22.371.487,80	1,67
TÍTULOS E CAUÇÕES	109.669,23	0,01	TÍTULOS E CAUÇÕES	108.417,27	0,01
VALORES A DISPOSICÃO DA JUSTIÇA	93.915,35	0,01	PASSIVO FINANCEIRO	1.314.427.922,76	98,20
PASSIVO FINANCEIRO	1.289.569.517,73	87,80	RESTOS A PAGAR	95.003.199,12	7,10
RESTOS A PAGAR	63.807.895,61	4,34	DEPÓSITOS DE DIVERSAS ORIGENS	33.119.761,57	2,47
DEPÓSITOS DE DIVERSAS ORIGENS	17.785.669,91	1,21	DEPÓSITOS ESPECIAIS DO ESTADO	3.090.677,73	0,23
DEPÓSITOS ESPECIAIS DO ESTADO	2.884.818,42	0,20	CONSIGNAÇÕES	20.450.803,85	1,53
CONSIGNAÇÕES	42.327.653,30	2,88	DESPESAS EMPENHADAS A PAGAR	504.574.400,51	37,70
DESPESAS EMPENHADAS A PAGAR	504.574.400,51	34,35	DESPESAS EMPENHADAS A LIQUIDAR	658.189.079,98	49,17
DESPESAS EMPENHADAS A LIQUIDAR	658.189.079,98	44,81	RESULTADO PENDENTE	5.866,66	0,00
RESULTADO PENDENTE	4.031,37	0,00	DESPESAS IMPUGNADAS	5.866,66	0,00
DESPESAS IMPUGNADAS	4.031,37	0,00	CONTAS DE INTERFERÊNCIAS	1.622.102,26	0,12
CONTAS DE INTERFERÊNCIAS	153.520.585,06	10,45	TRANSFERÊNCIAS FINANCEIRAS	217.588,99	0,02
TRANSFERÊNCIAS FINANCEIRAS	27.288.946,34	1,86	COTAS DE DESPESAS RECEBIDAS	1.404.513,29	0,10
COTAS DE DESPESAS RECEBIDAS	126.231.638,74	8,59			

EM R$

BALANÇO FINANCEIRO - CONSOLIDADO DAS AUTARQUIAS

ANEXO 13, DA LEI 4.320/64

EXERCÍCIO DE 2001

RECEITAS			DESPESAS		
TÍTULOS	VALORES	%	TÍTULOS	VALORES	%
SALDO DO EXERCÍCIO ANTERIOR	5.571.461,09	100,00	SALDO PARA O EXERCÍCIO SEGUINTE	3.957.732,62	100,00
DISPONÍVEL	5.346.211,45	95,96	DISPONÍVEL	3.726.038,27	94,20
BANCOS E CORRESPONDENTES	4.427.066,04	79,46	BANCOS E CORRESPONDENTES	562.839,66	14,22
APLICAÇÕES NO MERCADO FINANCEIRO	919.145,41	16,50	APLICAÇÕES NO MERCADO FINANCEIRO	3.165.198,61	79,98
VINCULADOS EM CONTA CORRENTE BANCÁRIA	225.249,64	4,04	VINCULADOS EM CONTA CORRENTE BANCÁRIA	229.694,35	5,80
BANCOS CONTA DEPÓSITOS DE DIVERSAS ORIGENS	195.836,67	3,51	BANCOS CONTA DEPÓSITOS DE DIVERSAS ORIGENS	73.849,64	1,87
APLICAÇÕES NO MERCADO FINANCEIRO	29.412,97	0,53	APLICAÇÕES NO MERCADO FINANCEIRO	155.844,71	3,94
TOTAL GERAL	1.860.565.942,35		TOTAL GERAL	1.860.565.942,35	

Florianópolis, 06 de março de 2002

ACIOLI VIEIRA FILHO
DIRETOR DE CONTABILIDADE GERAL
CONTADOR CRC-SC N.º 5.339

HIPÓLITO DE MEDEIROS FILHO
GERENTE DE CONTABILIDADE CENTRALIZADA
CONTADOR CRC/SC N.º 17.269

BALANÇO PATRIMONIAL - CONSOLIDADO DAS AUTARQUIAS

ANEXO 14, DA LEI 4.320/64

EXERCÍCIO DE 2001

ATIVO			PASSIVO		
TÍTULOS	VALORES	%	TÍTULOS	VALORES	%
ATIVO FINANCEIRO	42.066.530,51	100,00	PASSIVO FINANCEIRO	105.311.199,63	100,00
DISPONÍVEL	3.726.038,27	8,86	RESTOS A PAGAR	59.226.938,66	56,24
BANCOS E CORRESPONDENTES	562.839,66	1,34	EXERCÍCIO DE 1997	2.232.468,65	2,12
BESC S/A	386.284,91	0,92	PROCESSADOS	2.232.468,65	2,12
BANCO DO BRASIL S/A	8.486,77	0,02	EXERCÍCIO DE 1998	6.883.957,99	6,54
CAIXA ECONÔMICA FEDERAL	170.065,98	0,40	PROCESSADOS	6.883.957,99	6,54
APLICAÇÕES NO MERCADO FINANCEIRO	3.165.198,61	7,52	EXERCÍCIO DE 1999	2.251.282,74	2,14
APLICAÇÕES NO FUNDÃO	77.965,74	0,19	PROCESSADOS	2.251.282,74	2,14
BESC S/A	77.965,74	0,19	EXERCÍCIO DE 2000	1.421.124,74	1,35
CADERNETA DE POUPANÇA	86.826,37	0,21	PROCESSADOS	1.421.124,74	1,35
BESC S/A	308,20	0,00	EXERCÍCIO DE 2001	46.438.104,54	44,10
CAIXA ECONÔMICA FEDERAL	86.518,17	0,21	PROCESSADOS	6.054.265,10	5,75
APLICAÇÕES EM CDB/RDB	3.000.386,50	7,13	NÃO PROCESSADOS	40.383.839,44	38,35
BESC S/A	3.000.386,50	7,13	DEPÓSITOS DE DIVERSAS ORIGENS	2.209.724,00	2,10
VINCULADOS EM CONTA CORRENTE BANCÁRIA	229.694,35	0,55	EXERCÍCIO DE 1994	32.925,51	0,03
BANCOS CONTA DEPÓSITOS DE DIVERSAS ORIGENS	73.849,64	0,18	DEPÓSITOS A QUEM DE DIREITO	10.177,84	0,01
BESC S/A	69.161,80	0,16	CAUÇÕES	22.747,67	0,02
BANCO DO BRASIL S/A	3.712,55	0,01	EXERCÍCIO DE 1995	69.238,02	0,06
CAIXA ECONÔMICA FEDERAL	975,29	0,00	DEPÓSITOS A QUEM DE DIREITO	27.052,33	0,03
APLICAÇÕES NO MERCADO FINANCEIRO	155.844,71	0,37	CAUÇÕES	33.185,69	0,03
APLICAÇÕES NO FUNDÃO	155.844,71	0,37	EXERCÍCIO DE 1996	101.667,88	0,10
REALIZÁVEL	38.126.797,89	90,60	DEPÓSITOS A QUEM DE DIREITO	60.093,51	0,06
DIVERSOS RESPONSÁVEIS	344.137,55	0,82	CAUÇÕES	41.594,37	0,04
PAGAMENTOS INDEVIDOS	117.929,23	0,28	EXERCÍCIO DE 1997	47.796,77	0,05
EXERCÍCIO DE 1997	115.064,64	0,27	DEPÓSITOS A QUEM DE DIREITO	1.377,10	0,00
EXERCÍCIO DE 1998	1.949,68	0,00	CAUÇÕES	46.421,67	0,04
EXERCÍCIO DE 2001	915,01	0,00	EXERCÍCIO DE 1998	60.631,39	0,06
RESPONSABILIDADES EM APURAÇÃO	226.208,32	0,54	DEPÓSITOS A QUEM DE DIREITO	9.602,48	0,01
EXERCÍCIO DE 1995	258,56	0,00	CAUÇÕES	51.028,91	0,05
EXERCÍCIO DE 1996	345,00	0,00	EXERCÍCIO DE 1999	39.160,58	0,04
EXERCÍCIO DE 1999	199.286,93	0,47	DEPÓSITOS A QUEM DE DIREITO	3.854,97	0,00
EXERCÍCIO DE 2000	26.287,83	0,06	CAUÇÕES	35.305,61	0,03

EM R$

BALANÇO PATRIMONIAL - CONSOLIDADO DAS AUTARQUIAS

ANEXO 14, DA LEI 4.320/64

EXERCÍCIO DE 2001

ATIVO			PASSIVO		
TÍTULOS	VALORES	%	TÍTULOS	VALORES	%
EXERCÍCIO DE 2001	50,00	0,00	EXERCÍCIO DE 2000	240.728,07	0,23
VALORES REALIZÁVEIS	37.784.408,00	89,78	DEPÓSITOS A QUEM DE DIREITO	91.274,61	0,09
EXERCÍCIO DE 1993	3.454,54	0,01	CAUÇÕES	149.453,46	0,14
EXERCÍCIO DE 1996	5.985.010,80	14,17	EXERCÍCIO DE 2001	1.628.553,78	1,54
EXERCÍCIO DE 1997	1.775.152,05	4,22	DEPÓSITOS A QUEM DE DIREITO	432.104,29	0,41
EXERCÍCIO DE 1998	7.700.000,00	18,30	CAUÇÕES	1.194.449,49	1,13
EXERCÍCIO DE 2000	10.976,41	0,03	DEPÓSITOS ESPECIAIS DO ESTADO	6.865,40	0,01
EXERCÍCIO DE 2001	22.329.813,00	53,06	CONVÊNIO COM A UNIÃO	386,50	0,00
TÍTULOS E CAUÇÕES	252,34	0,00	CONVÊNIOS DIVERSOS	6.478,90	0,01
EXERCÍCIO DE 2001	252,34	0,00	CONSIGNAÇÕES	43.526.945,92	41,33
			EXERCÍCIO DE 1998	8.625.535,23	8,19
			EXERCÍCIO DE 1999	8.576.216,43	8,14
			EXERCÍCIO DE 2000	12.835.747,52	12,19
			EXERCÍCIO DE 2001	13.489.446,74	12,81
			RESULTADO PENDENTE	340.725,65	0,32
ATIVO PERMANENTE	675.114.217,44	100,00	PASSIVO PERMANENTE	0,12	100,00
BENS	39.163.282,13	5,80	CREDORES	0,12	100,00
BENS MÓVEIS	12.716.045,34	1,88			
BENS MÓVEIS DO ÓRGÃO	12.666.163,13	1,88			
VEÍCULOS	5.052.950,51	0,75			
MÁQUINAS, MOTORES E APARELHOS	4.177.940,50	0,62			
MAT. BIBL., DISC., FILM., OBJ. HISTÓRICOS E DE ARTE	112.793,07	0,02			
EQUIPAMENTOS E INSTALAÇÕES	1.547.304,72	0,23			
MOBILIÁRIO	471.004,96	0,07			
UTENSÍLIOS	195.505,80	0,03			
SEMENTES	0,21	0,00			
SOFTWARE	1.090.923,01	0,16			
OUTROS BENS MÓVEIS DO ÓRGÃO	17.739,35	0,00			
BENS MÓVEIS DA UNIÃO	49.882,21	0,01			
VEÍCULOS	48.021,02	0,01			
MÁQUINAS, MOTORES E APARELHOS	1.861,11	0,00			
EQUIPAMENTOS E INSTALAÇÕES	0,08	0,00			

EM R$

BALANÇO PATRIMONIAL - CONSOLIDADO DAS AUTARQUIAS

ANEXO 14, DA LEI 4.320/64

EXERCÍCIO DE 2001

ATIVO			PASSIVO		
TÍTULOS	VALORES	%	TÍTULOS	VALORES	%
BENS IMÓVEIS	24.467.026,52	3,62			
BENS IMÓVEIS DO ÓRGÃO	17.917.638,60	2,65			
EDIFÍCIOS	1.822.433,35	0,27			
INSTALAÇÕES	11.080.379,21	1,64			
OBRAS EM ANDAMENTO	724.856,28	0,11			
PRÉDIOS RESIDENCIAIS	323.882,19	0,05			
TERRENOS	1.354.155,12	0,20			
BENFEITORIAS DE IMÓVEIS DO ORGÃO	2.111.083,23	0,31			
OUTROS BENS IMÓVEIS DO ÓRGÃO	520.869,22	0,08			
BENS IMÓVEIS DA UNIÃO	6.549.388,92	0,97			
INSTALAÇÕES	3.964.464,20	0,59			
BENFEITORIAS DE IMÓVEIS DA UNIÃO	2.584.513,08	0,38			
OUTROS BENS IMÓVEIS DA UNIÃO	389,64	0,00			
BENS DE NATUREZA INDUSTRIAL	1.980.211,27	0,29			
BENS DE NATUREZA INDUSTRIAL DO ÓRGÃO	1.980.211,27	0,29			
MÓVEIS PARA FINS INDUSTRIAIS	1.870.411,08	0,28			
IMÓVEIS PARA FINS INDUSTRIAIS	109.800,19	0,02			
CRÉDITOS	231.606.987,54	34,31			
DÍVIDA ATIVA	12.799,06	0,00			
DÍVIDA ATIVA NÃO TRIBUTÁRIA	12.799,06	0,00			
DEVEDORES POR MULTAS E INDENIZAÇÕES	6.668,98	0,00			
RESPONSÁVEIS POR DANOS MATERIAIS	5.952,60	0,00			
DEVEDORES POR ENCOMENDAS DE REPARTIÇÕES INDUSTRIAIS	16.465.249,19	2,44			
CRÉDITOS POR EMPRÉSTIMOS OU FINANCIAMENTOS INTERNOS	62.974.199,67	9,33			
AÇÕES INTEGRALIZADAS NÃO RECOLHIDAS A CAIXA DE VALORES	76.940,27	0,01			
IMPOSTOS A RECUPERAR	104.662,38	0,02			
EXRCÍCIO DE 1992	0,58	0,00			
EXRCÍCIO DE 1993	164,68	0,00			
EXRCÍCIO DE 1994	4.337,79	0,00			
EXRCÍCIO DE 1995	16.185,27	0,00			
EXRCÍCIO DE 1996	47.589,30	0,01			
EXRCÍCIO DE 1997	19.310,35	0,00			

EM R$

BALANÇO PATRIMONIAL - CONSOLIDADO DAS AUTARQUIAS

ANEXO 14, DA LEI 4.320/64

EXERCÍCIO DE 2001

ATIVO			PASSIVO		
TÍTULOS	VALORES	%	TÍTULOS	VALORES	%
EXRCÍCIO DE 1998	6.636,25	0,00			
EXRCÍCIO DE 1999	3.810,29	0,00			
EXRCÍCIO DE 2000	3.538,00	0,00			
EXRCÍCIO DE 2001	1.089,85	0,00			
CRÉDITOS POR PRESTAÇÃO DE SERVIÇOS PORTUÁRIOS	56.999,78	0,01			
CRÉDITOS DE RESSARCIMENTO DE MULTAS	2.316,58	0,00			
NOTIFICAÇÕES	35.307.943,16	5,23			
RESPONSÁVEIS P/MATERIAIS EM APURAÇÃO	9.021,12	0,00			
OUTROS CRÉDITOS	116.595.232,75	17,27			
CONSIGNAÇÕES IPESC	224.598,06	0,03			
INDENIZAÇÕES P/TRATAMENTO DE SAÚDE	176.415,19	0,03			
CRÉDITOS P/PARCELATO CONT. IPESC PM	27.390.927,09	4,06			
CRÉDITOS CONTRIBUIÇÕES DO IPESC DEVIDAS	11.905.994,66	1,76			
CRÉDITOS ADMINIST. DO PORTO DE SÃO FRANCISCO DO SUL	5,21	0,00			
CRÉDITOS DNPA/ATP	72.713,14	0,01			
CRÉDITOS POR DEVOLUÇÃO CHEQUE	213,10	0,00			
DEMAIS CRÉDITOS	76.814.366,30	11,38			
VALORES	404.343.947,77	59,89			
AÇÕES DE SOCIEDADE DE ECONOMIA MISTA	142.269,14	0,02			
TÍTULOS E DOCUMENTOS DIVERSOS	0,27	0,00			
TÍTULOS TESOURO NACIONAL	400.874.536,37	59,36			
CERTIFICADOS FINANCEIROS DO TESOURO	400.874.536,37	59,36			
ALMOXARIFADO	3.327.141,99	0,49			
ALMOXARIFADO GERAL	3.327.141,99	0,49			
MATERIAL DE CONSUMO	1.796.865,56	0,27			
MATERIAL PERMANENTE	103.802,48	0,02			
MATERIAL PARA REVENDA	152.862,87	0,02			
MATÉRIA PRIMA	1.273.511,08	0,19			
SOMA DO ATIVO REAL	717.200.747,95	100,00	SOMA DO PASSIVO REAL	105.311.199,75	17,21
			SALDO PATRIMONIAL	611.889.548,20	100,00
			ATIVO REAL LÍQUIDO	611.889.548,20	100,00

EM R$

BALANÇO PATRIMONIAL - CONSOLIDADO DAS AUTARQUIAS

ANEXO 14, DA LEI 4.320/64

EXERCÍCIO DE 2001

ATIVO			PASSIVO		
TÍTULOS	VALORES	%	TÍTULOS	VALORES	%
ATIVO COMPENSADO	116.593.155,16	100,00	PASSIVO COMPENSADO	116.593.155,16	100,00
VALORES EM PODER DE TERCEIROS	87.883.982,99	75,38	CONTRAPARTIDA DE VALORES EM PODER DE TERCEIROS	87.883.982,99	75,38
DEVEDORES POR TÍTULOS CAUCIONADOS	87.729.112,64	75,24	TÍTULOS CAUCIONADOS	87.729.112,64	75,24
DEVEDORES POR TÍTULOS EM CUSTÓDIA	78.932,54	0,07	TÍTULOS EM CUSTÓDIA	78.932,54	0,07
DEVEDORES POR TÍTULOS A ENTREGAR	75.937,81	0,07	TÍTULOS A ENTREGAR	75.937,81	0,07
VALORES DE TERCEIROS	15.969.823,77	13,70	CONTRAPARTIDA DE VALORES DE TERCEIROS	15.969.823,77	13,70
CAIXA DE DEPÓSITOS E CAUÇÕES	15.968.860,00	13,70	DEPÓSITOS E CAUÇÕES	15.968.860,00	13,70
CAIXA DE VALORES PERTENCENTES A TERCEIROS	963,75	0,00	DEPÓSITOS EM CAUÇÕES	963,75	0,00
BENS EM COMODATO	0,02	0,00	BENS EM COMODATO	0,02	0,00
RESPONSABILIDADES DE TERCEIROS	12.717.348,40	10,91	CONTRAPARTIDA DE RESPONSABILIDADES DE TERCEIROS	12.717.348,40	10,91
RESPONSABILIDADES POR ADIANTAMENTOS	5.611.149,76	4,81	FUNCIONÁRIOS DEVEDORES POR ADIANTAMENTOS RECEBIDOS	5.611.149,76	4,81
RESPONSÁVEIS POR CONVÊNIOS E CONTRATOS	5.785.459,89	4,96	DEVEDORES POR EXECUÇÃO POR CONVÊNIOS E CONTRATOS	5.785.459,89	4,96
RESPONSÁVEIS POR CONTRIBUIÇÕES	1.320.738,75	1,13	DEVEDORES DE CONTRIBUIÇÕES RECEBIDAS	1.320.738,75	1,13
CONTRAPARTIDA DE RESPONSABILIDADE	22.000,00	0,02	RESPONSABILIDADES	22.000,00	0,02
GUARDA DE BENS MÓVEIS DE TERCEIROS	22.000,00	0,02	GUARDA DE BENS MÓVEIS DE TERCEIROS	22.000,00	0,02
TOTAL GERAL	833.793.903,11	100,00	TOTAL GERAL	833.793.903,11	100,00

Florianópolis, 06 de março de 2002

AGIOLI VIEIRA FILHO
DIRETOR DE CONTABILIDADE GERAL
CONTADOR CRC-SC N.º 5.339

HIPÓLITO DE MEDEIROS FILHO
GERENTE DE CONTABILIDADE CENTRALIZADA
CONTADOR CRC/SC N.º 17.269

EM R$

DEMONSTRAÇÃO DAS VARIAÇÕES PATRIMONIAIS - CONSOLIDADO DAS AUTARQUIAS

ANEXO 15, DA LEI 4.320/64

EXERCÍCIO DE 2001

VARIAÇÕES ATIVAS			VARIAÇÕES PASSIVAS		
TÍTULOS	VALORES	%	TÍTULOS	VALORES	%
RESULTANTE DA EXECUÇÃO ORÇAMENTÁRIA	549.470.042,19	79,78	RESULTANTE DA EXECUÇÃO ORÇAMENTÁRIA	635.224.277,22	92,23
RECEITA ORÇAMENTÁRIA	386.239.410,26	56,08	DESPESA ORÇAMENTÁRIA	518.063.339,21	75,22
RECEITAS CORRENTES	337.738.030,07	49,04	DESPESAS CORRENTES	364.227.889,63	52,89
RECEITAS DE CONTRIBUIÇÕES	256.826.354,00	37,58	DESPESAS DE CUSTEIO	111.675.699,43	16,22
RECEITA PATRIMONIAL	4.192.041,10	0,61	TRANSFERÊNCIAS CORRENTES	252.552.290,20	36,67
RECEITA INDUSTRIAL	3.010.252,97	0,44	DESPESAS DE CAPITAL	153.835.349,58	22,34
RECEITA DE SERVIÇOS	34.865.456,75	5,08	INVESTIMENTOS	137.564.358,87	19,97
OUTRAS RECEITAS CORRENTES	36.843.926,25	5,35	INVERSÕES FINANCEIRAS	14.813.150,71	2,15
RECEITAS DE CAPITAL	48.501.380,19	7,04	TRANSFERÊNCIAS DE CAPITAL	1.457.840,00	0,21
AMORTIZAÇÃO DE EMPRÉSTIMOS	10.623.888,56	1,54			
TRANSFERÊNCIAS DE CAPITAL	37.877.491,63	5,50			
MUTAÇÕES PATRIMONIAIS	38.403.606,48	5,58	MUTAÇÕES PATRIMONIAIS	117.160.938,01	17,01
AQUISIÇÃO DE BENS	316.790,04	0,05	RECEBIMENTO DE CRÉDITOS	57.815.574,00	8,39
AQUISIÇÃO DE CRÉDITOS	22.419.043,82	3,26	ALIENAÇÃO DE VALORES	59.345.364,01	8,62
AQUISIÇÃO DE VALORES	15.667.682,62	2,27			
COTAS DE DESPESAS RECEBIDAS	124.827.126,45	18,12			
INDEPENDENTE DA EXECUÇÃO ORÇAMENTÁRIA	139.244.428,56	20,22	INDEPENDENTE DA EXECUÇÃO ORÇAMENTÁRIA	17.887.715,98	2,59
INCORPORAÇÃO DE BENS	4.967.887,99	0,72	BAIXA DE BENS	133.771,13	0,02
INSCRIÇÕES DE CRÉDITOS	89.468.503,43	12,99	BAIXA DE CRÉDITOS	1.928.925,19	0,28
INSCRIÇÕES DE VALORES	1.475,00	0,00	BAIXA DE VALORES	15.575.019,66	2,26
REAVALIAÇÃO DO ATIVO PERMANENTE	21.997,54	0,00	POR TRANSFERÊNCIA OU CANCELAMENTO	200.000,00	0,03
POR TRANSFERÊNCIAS OU CANCELAMENTO	27.271.357,35	3,96			
INCORPORAÇÃO DE TÍTULOS DO FLDP	17.513.207,25	2,54			
SUB-TOTAL DAS VARIAÇÕES ATIVAS	**688.714.470,75**	**100,00**	**SUB-TOTAL DAS VARIAÇÕES PASSIVAS**	**653.061.993,20**	**94,82**
SALDO PATRIMONIAL (DÉFICIT VERIFICADO)	**0,00**	**0,00**	**SALDO PATRIMONIAL (SUPERÁVIT VERIFICADO)**	**35.652.477,55**	**5,18**
TOTAL GERAL	**688.714.470,75**	**100,00**	**TOTAL GERAL**	**688.714.470,75**	**100,00**

Florianópolis, 06 de março de 2002

ACIOLI VIEIRA FILHO
DIRETOR DE CONTABILIDADE GERAL
CONTADOR CRC-SC N.º 5.339

HIPÓLITO DE MEDEIROS FILHO
GERENTE DE CONTABILIDADE CENTRALIZADA
CONTADOR CRC/SC Nº 17.269

EM R$

DEMONSTRATIVO DA RECEITA E DESPESA SEGUNDO AS CATEGORIAS ECONÔMICAS - CONSOLIDADO DAS AUTARQUIAS

ANEXO 1, DA LEI Nº 4.320/64

EXERCÍCIO DE 2001

RECEITAS			DESPESAS		
TÍTULOS	VALORES	%	TÍTULOS	VALORES	%
RECEITAS CORRENTES	337.738.030,07	65,19	DESPESAS CORRENTES	364.227.989,63	70,31
RECEITAS DE CONTRIBUIÇÕES	258.826.354,00	49,96	DESPESAS DE CUSTEIO	111.675.699,43	21,56
RECEITA PATRIMONIAL	4.192.041,10	0,81	TRANSFERÊNCIAS CORRENTES	252.552.290,20	48,75
RECEITA INDUSTRIAL	3.010.252,97	0,58	DESPESAS DE CAPITAL	153.835.349,58	29,69
RECEITA DE SERVIÇOS	34.865.455,75	6,73	INVESTIMENTOS	137.564.358,87	26,55
OUTRAS RECEITAS CORRENTES	36.843.926,25	7,11	INVERSÕES FINANCEIRAS	14.813.150,71	2,86
RECEITAS DE CAPITAL	48.501.380,19	9,36	TRANSFERÊNCIAS DE CAPITAL	1.457.840,00	0,28
AMORTIZAÇÃO DE EMPRÉSTIMOS	10.623.888,56	2,05			
TRANSFERÊNCIAS DE CAPITAL	37.877.491,63	7,31			
SUB-TOTAL	**386.239.410,26**	**74,55**	**SUB-TOTAL**	**518.063.339,21**	**100,00**
DÉFICIT	**131.823.928,95**	**25,45**	**SUPERÁVIT**	**0,00**	**0,00**
TOTAL	**518.063.339,21**	**100,00**	**TOTAL**	**518.063.339,21**	**100,00**

Florianópolis, 06 de março de 2002

AQUILINO VIEIRA FILHO
DIRETOR DE CONTABILIDADE GERAL
CONTADOR CRC-SC N.º 5.339

HIPÓLITO DE MEDEIROS FILHO
GERENTE DE CONTABILIDADE CENTRALIZADA
CONTADOR CRC/SC N.º 17.269

EM R$

DEMONSTRAÇÃO GERAL DA RECEITA POR FONTES E DA DESPESA POR FUNCÕES DE GOVERNO - AUTARQUIAS
EXERCÍCIO DE 2001

RECEITAS/FONTES			DESPESAS/FUNÇÕES		
TÍTULOS	VALORES	%	TÍTULOS	VALORES	%
RECEITAS CORRENTES	337.738.030,07	65,19	ADMINISTRAÇÃO	474.708,01	0,09
RECEITAS DE CONTRIBUIÇÕES	258.826.354,00	49,96	SEGURANÇA PÚBLICA	481.361,19	0,09
RECEITA PATRIMONIAL	4.192.041,10	0,81	PREVIDÊNCIA SOCIAL	266.276.380,27	51,40
RECEITA INDUSTRIAL	3.010.252,97	0,58	INDUSTRIAL	11.860.043,81	2,29
RECEITA DE SERVIÇOS	34.865.455,75	6,73	COMÉRCIO E SERVIÇOS	2.930.346,65	0,57
OUTRAS RECEITAS CORRENTES	36.843.926,25	7,11	TRANSPORTE	227.864.680,07	43,98
RECEITAS DE CAPITAL	48.501.380,19	9,36	ENCARGOS ESPECIAIS	8.175.819,21	1,58
AMORTIZAÇÃO DE EMPRÉSTIMOS	10.623.888,56	2,05			
TRANSFERÊNCIAS DE CAPITAL	37.877.491,63	7,31			
SUB-TOTAL	**386.239.410,26**	**74,55**	**SUB-TOTAL**	**518.063.339,21**	**100,00**
DÉFICIT	**131.823.928,95**	**25,45**	**SUPERÁVIT**	**0,00**	**0,00**
TOTAL	**518.063.339,21**	**100,00**	**TOTAL**	**518.063.339,21**	**100,00**

Florianópolis, 06 de março de 2002

ACIOLI VIEIRA FILHO
DIRETOR DE CONTABILIDADE GERAL
CONTADOR CRC-SC N.º 5.339

HIPÓLITO DE MEDEIROS FILHO
GERENTE DE CONTABILIDADE CENTRALIZADA
CONTADOR CRC/SC N.º 17.269

ESTADO DE SANTA CATARINA
SECRETARIA DE ESTADO DA FAZENDA
DIRETORIA DE ORCAMENTACAO

PROGRAMA DE TRABALHO
ANEXO 6, DA LEI N. 4320/64 - AUTARQUIAS
RECURSOS DE TODAS AS FONTES - EXERCICIO DE 2001

EM R$

I ORGAO : SECRETARIA DE ESTADO DA ADMINISTRACAO
I UNIDADE ORCAMENTARIA : IMPRENSA OFICIAL DO ESTADO DE SANTA CATARINA - IOESC

CODIGO	ESPECIFICACAO	PROJETOS	ATIVIDADES	TOTAL
22	INDUSTRIA	1.126.513,36	10.733.530,45	11.860.043,81
22122	ADMINISTRACAO GERAL	1.016.713,36	5.850.392,67	6.867.106,03
22122111	GESTAO ADMINISTRATIVA	1.016.713,36	5.841.734,76	6.858.448,12
221221114.632	ADMINISTRACAO DE RECURSOS HUMANOS - IOESC		2.157.838,07	2.157.838,07
221221114.633	MANUTENCAO, SERVICOS E EQUIPAMENTOS DE INFORMATICA - IOESC			
221221114.634	MANUTENCAO E SERVICOS ADMINISTRATIVOS GERAIS - IOESC		148.827,59	148.827,59
221221114.636	OTIMIZACAO E REESTRUTURACAO DAS ROTINAS DE TRABALHO - IOESC		3.196.146,65	3.196.146,65
221221114.637	FORM. PROFIS. JOVENS PORT. DE DEFICIENCIA FISICA ATIV. INDUSTRIAIS - IOESC		40.617,30	40.617,30
221221114.929	AUXILIO-ALIMENTACAO - IOESC		17.027,48	17.027,48
221221115.480	RENOVACAO E ADEQUACAO DA FROTA DE VEICULOS - IOESC	161.802,00	281.277,67	281.277,67
221221115.481	IMPLANTACAO DE SERVICOS DE DIGITALIZACAO DE DOCUMENTOS - IOESC			161.802,00
221221115.514	AMPL. E READEQUACAO DOS ESPACOS FISICOS DO PREDIO DA ADMINISTRACAO DA IOESC	69.990,00		69.990,00
22122138	A PRIMEIRA CHANCE	784.921,36		784.921,36
221221384.803	ENCARGOS COM ESTAGIARIOS - IOESC		8.657,91	8.657,91
22272	PREVIDENCIA DO REGIME ESTATUTARIO		767.143,25	767.143,25
22272111	GESTAO ADMINISTRATIVA		767.143,25	767.143,25
222721114.635	ENCARGOS COM INATIVOS - IOESC		767.143,25	767.143,25
22662	PRODUCAO INDUSTRIAL	109.800,00	4.115.994,53	4.225.794,53
22662151	MODERNIZACAO E ATUALIZACAO DOS PROCESSOS DE PRODUC	109.800,00	4.115.994,53	4.225.794,53
226621514.638	INFORMATIZACAO DOS PROCESSOS DE PRODUCAO DOS DIARIOS OFICIAIS - IOESC		1.203.989,00	1.203.989,00
226621514.639	AQUISICAO DE EQUIPAMENTOS GRAFICOS		699.613,60	699.613,60
226621514.640	AQUISICAO DE MATERIA-PRIMA E INSUMOS - IOESC		2.212.391,93	2.212.391,93
226621515.482	AMPLIACAO E READEQUACAO DAS INSTALACOES FISICAS - IOESC	109.800,00		109.800,00
28	ENCARGOS ESPECIAIS	359,08		359,08
28846	OUTROS ENCARGOS ESPECIAIS	359,08		359,08
28846951	ENCARGOS ESPECIAIS	359,08		359,08
288469519.908	PAGAMENTO DE PRECATORIOS A CARGO DA IOESC	359,08		359,08
	T O T A L	1.126.872,44	10.733.530,45	11.860.402,89

ESTADO DE SANTA CATARINA
SECRETARIA DE ESTADO DA FAZENDA
DIRETORIA DE ORCAMENTACAO

PROGRAMA DE TRABALHO
ANEXO 6, DA LEI N. 4320/64 - AUTARQUIAS
RECURSOS DE TODAS AS FONTES - EXERCICIO DE 2001

EM R$

I ORGAO : SECRETARIA DE ESTADO DA ADMINISTRACAO
I UNIDADE ORCAMENTARIA : INSTITUTO DE PREVIDENCIA DO ESTADO DE SANTA CATARINA - IPESC

CODIGO	ESPECIFICACAO	PROJETOS	ATIVIDADES	TOTAL
I04	ADMINISTRACAO		46.937,67	46.937,67
I04122	ADMINISTRACAO GERAL		46.937,67	46.937,67
I04122138	A PRIMEIRA CHANCE		46.937,67	46.937,67
I041221384.813	ENCARGOS COM ESTAGIARIOS - IPESC		46.937,67	46.937,67
I09	PREVIDENCIA SOCIAL		266.276.380,27	266.276.380,27
I09122	ADMINISTRACAO GERAL		14.646.060,01	14.646.060,01
I09122111	GESTAO ADMINISTRATIVA		14.646.060,01	14.646.060,01
I091221114.045	MANUTENCAO, SERVICOS E EQUIPAMENTOS DE INFORMATICA - IPESC		1.373.762,19	1.373.762,19
I091221114.046	MANUTENCAO E SERVICOS ADMINISTRATIVOS GERAIS - IPESC		2.613.282,94	2.613.282,94
I091221114.047	ADMINISTRACAO DE RECURSOS HUMANOS - IPESC		9.808.416,12	9.808.416,12
I091221114.930	AUXILIO-ALIMENTACAO - IPESC		850.598,76	850.598,76
I09272	PREVIDENCIA DO REGIME ESTATUTARIO		196.112.749,81	196.112.749,81
I09272111	GESTAO ADMINISTRATIVA		3.896.107,11	3.896.107,11
I092721114.048	ENCARGOS COM INATIVOS - IPESC		3.896.107,11	3.896.107,11
I09272331	ASSISTENCIA PREVIDENCIARIA		192.216.642,70	192.216.642,70
I092723314.038	ASSISTENCIA PREVIDENCIARIA AO SERVIDOR PUBLICO		191.561.622,15	191.561.622,15
I092723314.040	AUXILIO NATALIDADE		183.564,80	183.564,80
I092723314.041	AUXILIO FUNERAL		109.516,53	109.516,53
I092723314.042	PECULIO		275.349,54	275.349,54
I092723314.043	AUXILIO RECLUSAO		76.091,68	76.091,68
I092723314.764	DESENVOLVIMENTO SOCIAL		10.498,00	10.498,00
I09302	ASSISTENCIA HOSPITALAR E AMBULATORIAL		55.517.570,45	55.517.570,45
I09302332	IPESC SAUDE		55.517.570,45	55.517.570,45
I093023324.044	ASSISTENCIA MEDICO-HOSPITALAR A SERVIDORES E SEUS DEPENDENTES		55.517.570,45	55.517.570,45
I28	ENCARGOS ESPECIAIS	1.510.614,11		1.510.614,11
I28846	OUTROS ENCARGOS ESPECIAIS	1.510.614,11		1.510.614,11
I28846951	ENCARGOS ESPECIAIS	1.510.614,11		1.510.614,11
I288469519.907	PAGAMENTO DE PRECATORIOS A CARGO DO IPESC	1.510.614,11		1.510.614,11
	T O T A L	1.510.614,11	266.323.317,94	267.833.932,05

ESTADO DE SANTA CATARINA
SECRETARIA DE ESTADO DA FAZENDA
DIRETORIA DE ORCAMENTACAO

PROGRAMA DE TRABALHO
ANEXO 6, DA LEI N. 4320/64 - AUTARQUIAS
RECURSOS DE TODAS AS FONTES - EXERCICIO DE 2001

EM R$

I ORGAO : SECRETARIA DE ESTADO DOS TRANSPORTES E OBRAS
I UNIDADE ORCAMENTARIA : ADMINISTRACAO DO PORTO DE SAO FRANCISCO DO SUL - APSFS

I CODIGO	ESPECIFICACAO	PROJETOS	ATIVIDADES	TOTAL
I26	TRANSPORTE	1.332.130,68	10.878.983,27	12.211.113,95
I26122	ADMINISTRACAO GERAL		7.400.191,31	7.400.191,31
I26122111	GESTAO ADMINISTRATIVA		7.392.722,05	7.392.722,05
I261221114.307	ADMINISTRACAO DE RECURSOS HUMANOS - APSFS		2.383.179,62	2.383.179,62
I261221114.308	MANUTENCAO, SERVICOS E EQUIPAMENTOS DE INFORMATICA - APSFS		70.813,67	70.813,67
I261221114.309	MANUTENCAO E SERVICOS ADMINISTRATIVOS GERAIS - APSFS		4.450.241,34	4.450.241,34
I261221114.831	AUXILIO-ALIMENTACAO - APSFS		488.487,42	488.487,42
I26122138	A PRIMEIRA CHANCE		7.469,26	7.469,26
I261221384.822	ENCARGOS COM ESTAGIARIOS - APSFS		7.469,26	7.469,26
I26272	PREVIDENCIA DO REGIME ESTATUTARIO		69.688,01	69.688,01
I26272111	GESTAO ADMINISTRATIVA		69.688,01	69.688,01
I262721114.310	ENCARGOS COM INATIVOS - APSFS		69.688,01	69.688,01
I26784	TRANSPORTE HIDROVIARIO	1.332.130,68	3.409.103,95	4.741.234,63
I26784861	MODERNIZACAO DO PORTO DE SAO FRANCISCO DO SUL	1.332.130,68	3.409.103,95	4.741.234,63
I267848611.401	ADEQUACAO DO BERCO 101 PARA ATRACACAO DE 2 NAVIOS SIMULTANEAMENTE	631.791,00		631.791,00
I267848611.402	READEQUACAO DA REDE DE ENERGIA ELETRICA FORNECIDA PELA CELESC	141.081,50		141.081,50
I267848611.404	ELABORACAO DO EIA/RIMA PELA ADMINISTRACAO DO PORTO DE SAO FRANCISCO DO SUL	216.665,07		216.665,07
I267848611.406	AQUISICAO, REFORMA E DEMOLICAO DE CONSTRUCOES	117.183,11		117.183,11
I267848611.407	DRAGAGEM DE MANUTENCAO DO CANAL DE ACESSO E BACIA DE EVOLUCAO DO PORTO S.F.S	120.000,00		120.000,00
I267848614.760	AQUISICAO, MANUTENCAO E CONSERVACAO DE EQUIPAMENTOS DE SINALIZACAO NAUTICA		2.150.082,49	2.150.082,49
I267848614.761	MANUTENCAO E CONSERVACAO DE EMBARCACOES MARITIMAS		90.507,68	90.507,68
I267848614.775	MANUTENCAO E REFORMA DE VEICULOS, MAQUINAS E EQUIPAMENTOS		6.951,53	6.951,53
I267848614.776	MANUTENCAO E REFORMA DE BENS IMOVEIS		1.161.562,25	1.161.562,25
I267848615.940	AMPLIACAO DE PATIOS DE CONTEINERES E PARQUE DE TRIAGEM	105.410,00		105.410,00
I28	ENCARGOS ESPECIAIS	3.338.556,40		3.338.556,40
I28784	TRANSPORTE HIDROVIARIO	144.720,00		144.720,00
I28784861	MODERNIZACAO DO PORTO DE SAO FRANCISCO DO SUL	144.720,00		144.720,00
I287848617.162	MODERNIZACAO DA AREA DE INFORMATICA DO PORTO DE SAO FRANCISCO DO SUL	144.720,00		144.720,00
I28846	OUTROS ENCARGOS ESPECIAIS	3.193.836,40		3.193.836,40

CONTINUA

ESTADO DE SANTA CATARINA
SECRETARIA DE ESTADO DA FAZENDA
DIRETORIA DE ORCAMENTACAO

PROGRAMA DE TRABALHO
ANEXO 6, DA LEI N. 4320/64 - AUTARQUIAS
RECURSOS DE TODAS AS FONTES - EXERCICIO DE 2001

EM R$

I ORGAO : SECRETARIA DE ESTADO DOS TRANSPORTES E OBRAS
I UNIDADE ORCAMENTARIA : ADMINISTRACAO DO PORTO DE SAO FRANCISCO DO SUL - APSFS

CODIGO	ESPECIFICACAO	PROJETOS	ATIVIDADES	TOTAL
	CONTINUACAO			
28846951	ENCARGOS ESPECIAIS	3.193.836,40		3.193.836,40
2884695 19.905	PAGAMENTO DE PRECATORIOS A CARGO DA ADMINISTRACAO			
	DO PORTO DE SAO FRANCISCO S	3.193.836,40		3.193.836,40
TOTAL		4.670.687,08	10.878.983,27	15.549.670,35

ESTADO DE SANTA CATARINA
SECRETARIA DE ESTADO DA FAZENDA
DIRETORIA DE ORCAMENTACAO

PROGRAMA DE TRABALHO
ANEXO 6, DA LEI N. 4320/64 - AUTARQUIAS
RECURSOS DE TODAS AS FONTES - EXERCICIO DE 2001

EM R$

I ORGAO : SECRETARIA DE ESTADO DOS TRANSPORTES E OBRAS
I UNIDADE ORCAMENTARIA : DEPARTAMENTO DE ESTRADAS DE RODAGEM - DER

I CODIGO	I ESPECIFICACAO	I PROJETOS	I ATIVIDADES	I TOTAL
I06	SEGURANCA PUBLICA	94.109,11		94.109,11
I06181	POLICIAMENTO	94.109,11		94.109,11
I06181871	CONSERVACAO E SEGURANCA RODOVIARIA	94.109,11		94.109,11
I061818715.415	CONSTRUCAO DA SEDE COMANDO E POSTOS DA POLICIA RODOVIARIA ESTADUAL	94.109,11		94.109,11
I26	TRANSPORTE	102.145.951,80	91.546.799,27	193.692.751,07
I26122	ADMINISTRACAO GERAL		31.371.094,17	31.371.094,17
I26122111	GESTAO ADMINISTRATIVA		31.227.670,91	31.227.670,91
I261221114.675	ADMINISTRACAO DE RECURSOS HUMANOS - DER/SC		20.083.538,80	20.083.538,80
I261221114.676	MANUTENCAO, SERVICOS E EQUIPAMENTOS DE INFORMATICA - DER/SC		1.994.637,63	1.994.637,63
I261221114.677	MANUTENCAO E SERVICOS ADMINISTRATIVOS GERAIS - DER/SC		6.269.562,81	6.269.562,81
I261221114.679	MANUTENCAO E SERVICOS ADMINISTRATIVOS A CARGO DOS DISTRITOS RODOVIARIOS		774.144,53	774.144,53
I261221114.920	AUXILIO-ALIMENTACAO - DER		2.105.787,14	2.105.787,14
I26122138	A PRIMEIRA CHANCE		143.423,26	143.423,26
I261221384.830	ENCARGOS COM ESTAGIARIOS - DER		143.423,26	143.423,26
I26181	POLICIAMENTO		4.960.293,76	4.960.293,76
I26181871	CONSERVACAO E SEGURANCA RODOVIARIA		4.960.293,76	4.960.293,76
I261818714.684	ADMINISTRACAO E MANUTENCAO A CARGO DA POLICIA RODOVIARIA ESTADUAL		4.960.293,76	4.960.293,76
I26272	PREVIDENCIA DO REGIME ESTATUTARIO		11.328.680,98	11.328.680,98
I26272111	GESTAO ADMINISTRATIVA		11.328.680,98	11.328.680,98
I262721114.678	ENCARGOS COM INATIVOS - DER/SC		11.328.680,98	11.328.680,98
I26782	TRANSPORTE RODOVIARIO	102.145.951,80	43.886.730,36	146.032.682,16
I26782871	CONSERVACAO E SEGURANCA RODOVIARIA	1.426.080,00	33.297.769,61	34.723.849,61
I267828714.680	CONSERVACAO, SINALIZACAO E SEGURANCA RODOVIARIA		16.201.084,60	16.201.084,60
I267828714.681	SISTEMA DAS TRAVESSIAS CONTINENTE/ILHA		1.458.428,40	1.458.428,40
I267828714.682	HUMANIZACAO DE RODOVIAS		3.495.671,75	3.495.671,75
I267828714.683	OPERACAO DE RODOVIAS		10.785.588,05	10.785.588,05
I267828714.685	CONSULTORIA DE APOIO INSTITUCIONAL A DIRETORIA DE OPERACOES		1.356.996,81	1.356.996,81
I267828717.166	CONSTRUCAO DE PREDIOS DOS DISTRITOS RODOVIARIOS E ANEXOS	44.900,00		44.900,00
I267828717.168	MODERN.DA FROTA DE VEICULOS, AERONAVES E EQUIPAMENTOS DE CONSERV. E SEG.RODOV	1.381.180,00		1.381.180,00
I26782872	REFORMA E AUMENTO DE CAPACIDADE DE RODOVIAS	15.871.300,24	2.685.779,66	18.557.079,90

CONTINUA

ESTADO DE SANTA CATARINA
SECRETARIA DE ESTADO DA FAZENDA
DIRETORIA DE ORCAMENTACAO

PROGRAMA DE TRABALHO
ANEXO 6, DA LEI N. 4320/64 - AUTARQUIAS
RECURSOS DE TODAS AS FONTES - EXERCICIO DE 2001 EM R$

I ORGAO : SECRETARIA DE ESTADO DOS TRANSPORTES E OBRAS
I UNIDADE ORCAMENTARIA : DEPARTAMENTO DE ESTRADAS DE RODAGEM - DER

CODIGO	ESPECIFICACAO	PROJETOS	ATIVIDADES	TOTAL
	CONTINUACAO			
I267828724.686	REFORMA E AUMENTO DE CAPACIDADE DE RODOVIAS - OBRA			
	S E SUPERVISAO		1.879.199,77	1.879.199,77
I267828724.687	RECUPERACAO E OU SUBSTITUICAO DE OBRAS DE ARTE CORI			
	RENTES E ESP-OBRAS E SUPERV		806.579,89	806.579,89
I267828727.169	SC-301 REABILITACAO/SUPERVISAO TRECHO SERRA DONA FI			
	RANCISCA	6.887.436,41		6.887.436,41
I267828727.170	SC-438 REABILITACAO/SUPERVISAO TRECHO TUBARAO-GRAVI			
	ATAL-SAO LUDGERO	7.899.096,92		7.899.096,92
I267828727.173	REABILITACAO/SUPERVISAO ACESSO CAMPINA DA ALEGRIA-I			
	BR153	1.084.766,91		1.084.766,91
I26782873	CONSTRUCAO DE OBRAS RODOVIARIAS	17.656.049,32	509.954,55	18.166.003,87
I267828734.688	SUPERVISAO DOS SISTEMAS DE CONCESSOES RODOVIARIAS			
	NO ESTADO		498.108,50	498.108,50
I267828734.689	CONSULTORIA DE APOIO INSTITUCIONAL A DIRETORIA DE			
	OBRAS		11.846,05	11.846,05
I267828735.407	SC-419/SCT-477 TERRAPL/PAVIM/OAE E SUPERVISAO-TRECI			
	HO ITAIOPOLIS-ITAIO-MOEMA	3.164.194,14		3.164.194,14
I267828735.408	SC-433 TERRAPL/PAVIM/OAE E SUPERVISAO DO TRECHO BRI			
	-101 - PRAIA DO SONHO	1.785.119,11		1.785.119,11
I267828735.416	SC-445 TERRAPL/PAVIM/OAE E SUPERVISAO TRECHO URUSSI			
	ANGA-MORRO DA FUMACA	2.759.944,00		2.759.944,00
I267828735.419	SC-302 TERRAPL/PAVIM/OAE E SUP TRECHO CACADOR-CALMI			
	OM-MATOS COSTA-PORTO UNIAO	3.153.603,55		3.153.603,55
I267828735.423	SC-455 TERRAPL/PAVIM/OAE E SUPERVISAO ACESSOS A TAI			
	NGARA/IBIAM/CAMPOS NOVOS	572.139,24		572.139,24
I267828735.429	SC-431 TERRAPL/PAVIM/OAE E SUPERVISAO TRECHO BR-28I			
	2-SAO BONIFACIO	2.046.836,82		2.046.836,82
I267828735.467	TERRAPL/PAVIM/OAE E SUPERVISAO TRECHO BR-101-PENHAI			
	(ACESSO2)	3.561.898,67		3.561.898,67
I267828737.197	SC-401 CONSTRUCAO E SUPERVISAO PONTES SOBRE O RIO I			
	RATONES E RIO DA PALHA	612.313,79		612.313,79
I26782874	CORREDORES RODOVIARIOS DE SANTA CATARINA - BID III	1.568.318,38		1.568.318,38
I267828745.523	CONSULTORIA DO PROGRAMA BID III	1.568.318,38		1.568.318,38
I26782875	OBRAS RODOVIARIAS CONVENIADAS	65.624.203,86		65.624.203,86
I267828755.530	BR-282 TERRAPL/PAVIM/OAE E SUPERVISAO TRECHO PALHOI			
	CA-DIVISA COM ARGENTINA	31.397.076,80		31.397.076,80
I267828755.531	BR-283 TERRAPL/PAVIM/OAE E SUPERVISAO CONTORNO RODI			
	OVIARIO DE CONCORDIA	2.180.213,90		2.180.213,90
I267828755.532	IMPLANTACAO E SUPERVISAO OBRAS DA VIA EXPRESSA SULI			
	E ACESSOS EM FLORIANOPOLIS	32.046.913,16		32.046.913,16
I26782876	DESENVOLVIMENTO DE ESTUDOS E PROJETOS RODOVIARIOS		7.393.226,54	7.393.226,54
I267828764.690	PROJETOS DE ENGENHARIA RODOVIARIA		1.905.708,12	1.905.708,12
I267828764.691	PROJETOS DE REFORMA E AUMENTO DE CAPACIDADE DE RODI			
	OVIAS		2.992.012,16	2.992.012,16
I267828764.692	REFORMULACAO PROJETOS RODOVIARIOS		1.940.021,98	1.940.021,98
I267828764.693	LEVANTAMENTO E ESTUDOS PARA GERENCIA DE PAVIMENTOS		389.511,82	389.511,82
I267828764.694	ESTUDOS E PROJETOS RELATIVOS A MEIO AMBIENTE		35.908,00	35.908,00
I267828764.695	CONSULTORIA DE APOIO INSTITUCIONAL A DIEP, LEVANTAI			
	MENTOS E PROJETOS DIVERSOS		130.064,46	130.064,46

CONTINUA

ESTADO DE SANTA CATARINA
SECRETARIA DE ESTADO DA FAZENDA
DIRETORIA DE ORCAMENTACAO

PROGRAMA DE TRABALHO
ANEXO 6, DA LEI N. 4320/64 - AUTARQUIAS
RECURSOS DE TODAS AS FONTES - EXERCICIO DE 2001

EM R$

I ORGAO : SECRETARIA DE ESTADO DOS TRANSPORTES E OBRAS
I UNIDADE ORCAMENTARIA : DEPARTAMENTO DE ESTRADAS DE RODAGEM - DER

CODIGO	ESPECIFICACAO	PROJETOS	ATIVIDADES	TOTAL
	CONTINUACAO			
I28	ENCARGOS ESPECIAIS	3.326.289,62		3.326.289,62
I28846	OUTROS ENCARGOS ESPECIAIS	3.326.289,62		3.326.289,62
I28846951	ENCARGOS ESPECIAIS	3.326.289,62		3.326.289,62
I288469519.904	PAGAMENTO DE PRECATORIOS A CARGO DO DER/SC	3.326.289,62		3.326.289,62
T O T A L		105.586.350,53	91.546.799,27	197.113.149,80

ESTADO DE SANTA CATARINA
SECRETARIA DE ESTADO DA FAZENDA
DIRETORIA DE ORCAMENTACAO

PROGRAMA DE TRABALHO
ANEXO 6, DA LEI N. 4320/64 - AUTARQUIAS
RECURSOS DE TODAS AS FONTES - EXERCICIO DE 2001

EM R$

I ORGAO : SECRETARIA DE ESTADO DOS TRANSPORTES E OBRAS
I UNIDADE ORCAMENTARIA : DEPARTAMENTO DE TRANSPORTES E TERMINAIS - DETER

CODIGO	ESPECIFICACAO	PROJETOS	ATIVIDADES	TOTAL
I26	TRANSPORTE	1.461.812,46	9.504.961,77	10.966.774,23
I26122	ADMINISTRACAO GERAL		5.897.470,54	5.897.470,54
I26122111	GESTAO ADMINISTRATIVA		5.863.261,57	5.863.261,57
I261221114.208	ADMINISTRACAO DE RECURSOS HUMANOS - DETER		3.507.079,85	3.507.079,85
I261221114.209	MANUTENCAO, SERVICOS E EQUIPAMENTOS DE INFORMATICA - DETER		166.968,75	166.968,75
I261221114.210	MANUTENCAO E SERVICOS ADMINISTRATIVOS GERAIS - DETER		1.543.921,66	1.543.921,66
I261221114.938	AUXILIO-ALIMENTACAO - DETER		645.291,31	645.291,31
I26122138	A PRIMEIRA CHANCE		34.208,97	34.208,97
I261221384.823	ENCARGOS COM ESTAGIARIOS - DETER		34.208,97	34.208,97
I26272	PREVIDENCIA DO REGIME ESTATUTARIO		421.385,57	421.385,57
I26272111	GESTAO ADMINISTRATIVA		421.385,57	421.385,57
I262721114.211	ENCARGOS COM INATIVOS - DETER		421.385,57	421.385,57
I26782	TRANSPORTE RODOVIARIO	1.112.773,96	2.615.131,13	3.727.905,09
I26782891	MELHORIA DO SISTEMA DE TRANSPORTE INTERMUNICIPAL D	1.112.773,96	2.615.131,13	3.727.905,09
I267828913.587	IMPLANTACAO DE ABRIGOS DE PASSAGEIROS	1.112.773,96		1.112.773,96
I267828914.238	ADMINISTRACAO E MANUTENCAO DO TERMINAL RITA MARIA		2.257.131,13	2.257.131,13
I267828914.774	AUXILIO PARA INVESTIMENTOS EM TERMINAIS RODOVIARIOS DE PASSAGEIROS		358.000,00	358.000,00
I26784	TRANSPORTE HIDROVIARIO	349.038,50	570.974,53	920.013,03
I26784891	MELHORIA DO SISTEMA DE TRANSPORTE INTERMUNICIPAL D	349.038,50	570.974,53	920.013,03
I267848913.591	DESENVOLVIMENTOS DE ESTUDOS, PESQUISAS E PROJETOS	213.148,50		213.148,50
I267848914.629	SUBSIDIO PARA A TRAVESSIA DE BALSA ITAJAI/NAVEGANTES/ITAJAI		570.974,53	570.974,53
I267848917.113	APOIO FINANCEIRO PARA INVESTIMENTOS EM BALSAS	135.890,00		135.890,00
	T O T A L	1.461.812,46	9.504.961,77	10.966.774,23

ESTADO DE SANTA CATARINA
SECRETARIA DE ESTADO DA FAZENDA
DIRETORIA DE ORCAMENTACAO

PROGRAMA DE TRABALHO
ANEXO 6, DA LEI N. 4320/64 - AUTARQUIAS
RECURSOS DE TODAS AS FONTES - EXERCICIO DE 2001 EM R$

I ORGAO : SECRETARIA DE ESTADO DOS TRANSPORTES E OBRAS I
I UNIDADE ORCAMENTARIA : DEPARTAMENTO DE EDIFICACOES E OBRAS HIDRAULICAS - DEOH I

CODIGO	ESPECIFICACAO	PROJETOS	ATIVIDADES	TOTAL
06	SEGURANCA PUBLICA		387.252,08	387.252,08
06182	DEFESA CIVIL		387.252,08	387.252,08
06182912	CONSTRUCAO, MANUTENCAO E CONSERVACAO DAS BARRAGENS		387.252,08	387.252,08
061829124.706	CONSTRUCAO, MANUTENCAO E CONSERVACAO DE BARRAGENS		387.252,08	387.252,08
26	TRANSPORTE		10.994.040,82	10.994.040,82
26122	ADMINISTRACAO GERAL		7.288.386,23	7.288.386,23
26122111	GESTAO ADMINISTRATIVA		7.265.719,23	7.265.719,23
261221114.702	ADMINISTRACAO DE RECURSOS HUMANOS - DEOH		6.198.924,83	6.198.924,83
261221114.703	MANUTENCAO, SERVICOS E EQUIPAMENTOS DE INFORMATICA - DEOH		168.895,70	168.895,70
261221114.704	MANUTENCAO E SERVICOS ADMINISTRATIVOS GERAIS - DEOH		646.474,87	646.474,87
261221114.921	AUXILIO-ALIMENTACAO - DEOH		251.423,83	251.423,83
26122138	A PRIMEIRA CHANCE		22.667,00	22.667,00
261221384.833	ENCARGOS COM ESTAGIARIOS - DEOH		22.667,00	22.667,00
26272	PREVIDENCIA DO REGIME ESTATUTARIO		3.705.654,59	3.705.654,59
26272111	GESTAO ADMINISTRATIVA		3.705.654,59	3.705.654,59
262721114.705	ENCARGOS COM INATIVOS - DEOH		3.705.654,59	3.705.654,59
	T O T A L		11.381.292,90	11.381.292,90

ESTADO DE SANTA CATARINA
SECRETARIA DE ESTADO DA FAZENDA
DIRETORIA DE ORCAMENTACAO

PROGRAMA DE TRABALHO
ANEXO 6, DA LEI N. 4320/64 - AUTARQUIAS
RECURSOS DE TODAS AS FONTES - EXERCICIO DE 2001

EM R$

I ORGAO : SECRETARIA DE ESTADO DO DESENVOLVIMENTO ECONOMICO E INTEGRACAO AO MERCOSUL
I UNIDADE ORCAMENTARIA : JUNTA COMERCIAL DO ESTADO DE SANTA CATARINA

CODIGO	ESPECIFICACAO	PROJETOS	ATIVIDADES	TOTAL
104	ADMINISTRACAO		427.770,34	427.770,34
104122	ADMINISTRACAO GERAL		42.411,17	42.411,17
104122138	A PRIMEIRA CHANCE		42.411,17	42.411,17
1041221384.811	ENCARGOS COM ESTAGIARIOS-JUCESC		42.411,17	42.411,17
104125	NORMATIZACAO E FISCALIZACAO		385.359,17	385.359,17
104125781	REGISTRO DAS ATIVIDADES MERCANTIS		385.359,17	385.359,17
1041257814.186	CONTROLE E FISCALIZACAO DA ATIVIDADE EMPRESARIAL		385.359,17	385.359,17
123	COMERCIO E SERVICOS		2.930.346,65	2.930.346,65
123122	ADMINISTRACAO GERAL		2.810.306,12	2.810.306,12
123122111	GESTAO ADMINISTRATIVA		2.810.306,12	2.810.306,12
1231221114.137	ADMINISTRACAO DE RECURSOS HUMANOS - JUCESC		779.514,15	779.514,15
1231221114.138	MANUTENCAO, SERVICOS E EQUIPAMENTOS DE INFORMATICA -JUCESC		209.233,23	209.233,23
1231221114.139	MANUTENCAO E SERVICOS ADMINISTRATIVOS GERAIS-JUCESC		1.727.427,60	1.727.427,60
1231221114.902	AUXILIO-ALIMENTACAO - JUCESC		94.131,14	94.131,14
123272	PREVIDENCIA DO REGIME ESTATUTARIO		120.040,53	120.040,53
123272111	GESTAO ADMINISTRATIVA		120.040,53	120.040,53
1232721114.140	ENCARGOS COM INATIVOS - JUCESC		120.040,53	120.040,53
TOTAL			3.358.116,99	3.358.116,99

ESTADO DE SANTA CATARINA
SECRETARIA DE ESTADO DA FAZENDA
DIRETORIA DE ORCAMENTACAO

PROGRAMA DE TRABALHO DO GOVERNO
DEMONSTRATIVO DE FUNCOES, SUBFUNCOES E PROGRAMAS POR PROJETOS E ATIVIDADES
ANEXO 7, DA LEI N. 4320/64 - AUTARQUIAS
RECURSOS DE TODAS AS FONTES - EXERCICIO DE 2001

EM R$

CODIGO	ESPECIFICACAO	PROJETOS	ATIVIDADES	TOTAL
04	ADMINISTRACAO		474.708,01	474.708,01
04122	ADMINISTRACAO GERAL		89.348,84	89.348,84
04122138	A PRIMEIRA CHANCE		89.348,84	89.348,84
04125	NORMATIZACAO E FISCALIZACAO		385.359,17	385.359,17
04125781	REGISTRO DAS ATIVIDADES MERCANTIS		385.359,17	385.359,17
06	SEGURANCA PUBLICA	94.109,11	387.252,08	481.361,19
06181	POLICIAMENTO	94.109,11		94.109,11
06181871	CONSERVACAO E SEGURANCA RODOVIARIA	94.109,11		94.109,11
06182	DEFESA CIVIL		387.252,08	387.252,08
06182912	CONSTRUCAO, MANUTENCAO E CONSERVACAO DAS BARRAGENS		387.252,08	387.252,08
09	PREVIDENCIA SOCIAL		266.276.380,27	266.276.380,27
09122	ADMINISTRACAO GERAL		14.646.060,01	14.646.060,01
09122111	GESTAO ADMINISTRATIVA		14.646.060,01	14.646.060,01
09272	PREVIDENCIA DO REGIME ESTATUTARIO		196.112.749,81	196.112.749,81
09272111	GESTAO ADMINISTRATIVA		3.896.107,11	3.896.107,11
09272331	ASSISTENCIA PREVIDENCIARIA		192.216.642,70	192.216.642,70
09302	ASSISTENCIA HOSPITALAR E AMBULATORIAL		55.517.570,45	55.517.570,45
09302332	IPESC SAUDE		55.517.570,45	55.517.570,45
22	INDUSTRIA	1.126.513,36	10.733.530,45	11.860.043,81
22122	ADMINISTRACAO GERAL	1.016.713,36	5.850.392,67	6.867.106,03
22122111	GESTAO ADMINISTRATIVA	1.016.713,36	5.841.734,76	6.858.448,12

CONTINUA .....

ESTADO DE SANTA CATARINA
SECRETARIA DE ESTADO DA FAZENDA
DIRETORIA DE ORCAMENTACAO

PROGRAMA DE TRABALHO DO GOVERNO
DEMONSTRATIVO DE FUNCOES, SUBFUNCOES E PROGRAMAS POR PROJETOS E ATIVIDADES
ANEXO 7, DA LEI N. 4320/64 - AUTARQUIAS
RECURSOS DE TODAS AS FONTES - EXERCICIO DE 2001

EM R$

CODIGO	ESPECIFICACAO	PROJETOS	ATIVIDADES	TOTAL
	CONTINUACAO			
22122138	A PRIMEIRA CHANCE		8.657,91	8.657,91
22272	PREVIDENCIA DO REGIME ESTATUTARIO		767.143,25	767.143,25
22272111	GESTAO ADMINISTRATIVA		767.143,25	767.143,25
22662	PRODUCAO INDUSTRIAL	109.800,00	4.115.994,53	4.225.794,53
22662151	MODERNIZACAO E ATUALIZACAO DOS PROCESSOS DE PRODUC	109.800,00	4.115.994,53	4.225.794,53
23	COMERCIO E SERVICOS		2.930.346,65	2.930.346,65
23122	ADMINISTRACAO GERAL		2.810.306,12	2.810.306,12
23122111	GESTAO ADMINISTRATIVA		2.810.306,12	2.810.306,12
23272	PREVIDENCIA DO REGIME ESTATUTARIO		120.040,53	120.040,53
23272111	GESTAO ADMINISTRATIVA		120.040,53	120.040,53
26	TRANSPORTE	104.939.894,94	122.924.785,13	227.864.680,07
26122	ADMINISTRACAO GERAL		51.957.142,25	51.957.142,25
26122111	GESTAO ADMINISTRATIVA		51.749.373,76	51.749.373,76
26122138	A PRIMEIRA CHANCE		207.768,49	207.768,49
26181	POLICIAMENTO		4.960.293,76	4.960.293,76
26181871	CONSERVACAO E SEGURANCA RODOVIARIA		4.960.293,76	4.960.293,76
26272	PREVIDENCIA DO REGIME ESTATUTARIO		15.525.409,15	15.525.409,15
26272111	GESTAO ADMINISTRATIVA		15.525.409,15	15.525.409,15
26782	TRANSPORTE RODOVIARIO	103.258.725,76	46.501.861,49	149.760.587,25
26782871	CONSERVACAO E SEGURANCA RODOVIARIA	1.426.080,00	33.297.769,61	34.723.849,61
26782872	REFORMA E AUMENTO DE CAPACIDADE DE RODOVIAS	15.871.300,24	2.685.779,66	18.557.079,90
	CONTINUA			

ESTADO DE SANTA CATARINA
SECRETARIA DE ESTADO DA FAZENDA
DIRETORIA DE ORCAMENTACAO

PROGRAMA DE TRABALHO DO GOVERNO
DEMONSTRATIVO DE FUNCOES, SUBFUNCOES E PROGRAMAS POR PROJETOS E ATIVIDADES
ANEXO 7, DA LEI N. 4320/64 - AUTARQUIAS
RECURSOS DE TODAS AS FONTES - EXERCICIO DE 2001

EM R$

CODIGO	ESPECIFICACAO	PROJETOS	ATIVIDADES	TOTAL
	CONTINUACAO			
26782873	CONSTRUCAO DE OBRAS RODOVIARIAS	17.656.049,32	509.954,55	18.166.003,87
26782874	CORREDORES RODOVIARIOS DE SANTA CATARINA - BID III	1.568.318,38		1.568.318,38
26782875	OBRAS RODOVIARIAS CONVENIADAS	65.624.203,86		65.624.203,86
26782876	DESENVOLVIMENTO DE ESTUDOS E PROJETOS RODOVIARIOS		7.393.226,54	7.393.226,54
26782891	MELHORIA DO SISTEMA DE TRANSPORTE INTERMUNICIPAL D	1.112.773,96	2.615.131,13	3.727.905,09
26784	TRANSPORTE HIDROVIARIO	1.681.169,18	3.980.078,48	5.661.247,66
26784861	MODERNIZACAO DO PORTO DE SAO FRANCISCO DO SUL	1.332.130,68	3.409.103,95	4.741.234,63
26784891	MELHORIA DO SISTEMA DE TRANSPORTE INTERMUNICIPAL D	349.038,50	570.974,53	920.013,03
28	ENCARGOS ESPECIAIS	8.175.819,21		8.175.819,21
28784	TRANSPORTE HIDROVIARIO	144.720,00		144.720,00
28784861	MODERNIZACAO DO PORTO DE SAO FRANCISCO DO SUL	144.720,00		144.720,00
28846	OUTROS ENCARGOS ESPECIAIS	8.031.099,21		8.031.099,21
28846951	ENCARGOS ESPECIAIS	8.031.099,21		8.031.099,21
	T O T A L	114.336.336,62	403.727.002,59	518.063.339,21

ESTADO DE SANTA CATARINA
SECRETARIA DE ESTADO DA FAZENDA
DIRETORIA DE ORCAMENTACAO

DEMONSTRATIVO DA DESPESA POR FUNCOES, SUBFUNCOES E PROGRAMAS,
CONFORME O VINCULO COM OS RECURSOS
ANEXO 8, DA LEI N. 4320/64 - AUTARQUIAS
RECURSOS DE TODAS AS FONTES - EXERCICIO DE 2001

EM R$

CODIGO	ESPECIFICACAO	ORDINARIO	VINCULADO	TOTAL
04	ADMINISTRACAO		474.708,01	474.708,01
04122	ADMINISTRACAO GERAL		89.348,84	89.348,84
04122138	A PRIMEIRA CHANCE		89.348,84	89.348,84
04125	NORMATIZACAO E FISCALIZACAO		385.359,17	385.359,17
04125781	REGISTRO DAS ATIVIDADES MERCANTIS		385.359,17	385.359,17
06	SEGURANCA PUBLICA	369.039,36	112.321,83	481.361,19
06181	POLICIAMENTO		94.109,11	94.109,11
06181871	CONSERVACAO E SEGURANCA RODOVIARIA		94.109,11	94.109,11
06182	DEFESA CIVIL	369.039,36	18.212,72	387.252,08
06182912	CONSTRUCAO, MANUTENCAO E CONSERVACAO DAS BARRAG	369.039,36	18.212,72	387.252,08
09	PREVIDENCIA SOCIAL		266.276.380,27	266.276.380,27
09122	ADMINISTRACAO GERAL		14.646.060,01	14.646.060,01
09122111	GESTAO ADMINISTRATIVA		14.646.060,01	14.646.060,01
09272	PREVIDENCIA DO REGIME ESTATUTARIO		196.112.749,81	196.112.749,81
09272111	GESTAO ADMINISTRATIVA		3.896.107,11	3.896.107,11
09272331	ASSISTENCIA PREVIDENCIARIA		192.216.642,70	192.216.642,70
09302	ASSISTENCIA HOSPITALAR E AMBULATORIAL		55.517.570,45	55.517.570,45
09302332	IPESC SAUDE		55.517.570,45	55.517.570,45
22	INDUSTRIA		11.860.043,81	11.860.043,81
22122	ADMINISTRACAO GERAL		6.867.106,03	6.867.106,03
22122111	GESTAO ADMINISTRATIVA		6.858.448,12	6.858.448,12
22122138	A PRIMEIRA CHANCE		8.657,91	8.657,91
22272	PREVIDENCIA DO REGIME ESTATUTARIO		767.143,25	767.143,25
22272111	GESTAO ADMINISTRATIVA		767.143,25	767.143,25
22662	PRODUCAO INDUSTRIAL		4.225.794,53	4.225.794,53
22662151	MODERNIZACAO E ATUALIZACAO DOS PROCESSOS DE PRO		4.225.794,53	4.225.794,53
23	COMERCIO E SERVICOS		2.930.346,65	2.930.346,65
23122	ADMINISTRACAO GERAL		2.810.306,12	2.810.306,12
23122111	GESTAO ADMINISTRATIVA		2.810.306,12	2.810.306,12
23272	PREVIDENCIA DO REGIME ESTATUTARIO		120.040,53	120.040,53
23272111	GESTAO ADMINISTRATIVA		120.040,53	120.040,53
26	TRANSPORTE	117.984.646,18	109.880.033,94	227.864.680,07
26122	ADMINISTRACAO GERAL	32.629.083,57	19.328.058,68	51.957.142,25
26122111	GESTAO ADMINISTRATIVA	32.462.993,31	19.286.380,45	51.749.373,76
26122138	A PRIMEIRA CHANCE	166.090,26	41.678,23	207.768,49
26181	POLICIAMENTO		4.960.293,76	4.960.293,76
26181871	CONSERVACAO E SEGURANCA RODOVIARIA		4.960.293,76	4.960.293,76
26272	PREVIDENCIA DO REGIME ESTATUTARIO	15.034.335,57	491.073,58	15.525.409,15
26272111	GESTAO ADMINISTRATIVA	15.034.335,57	491.073,58	15.525.409,15

CONTINUA .....

ESTADO DE SANTA CATARINA
SECRETARIA DE ESTADO DA FAZENDA
DIRETORIA DE ORCAMENTACAO

DEMONSTRATIVO DA DESPESA POR FUNCOES, SUBFUNCOES E PROGRAMAS,
CONFORME O VINCULO COM OS RECURSOS
ANEXO 8, DA LEI N. 4320/64 - AUTARQUIAS
RECURSOS DE TODAS AS FONTES - EXERCICIO DE 2001 EM R$

CODIGO	ESPECIFICACAO	ORDINARIO	VINCULADO	TOTAL
	CONTINUACAO			
126782	TRANSPORTE RODOVIARIO	70.321.226,99	79.439.360,26	149.760.587,25
126782871	CONSERVACAO E SEGURANCA RODOVIARIA	6.785.730,97	27.938.118,64	34.723.849,61
126782872	REFORMA E AUMENTO DE CAPACIDADE DE RODOVIAS	17.770.385,90	786.694,00	18.557.079,90
126782873	CONSTRUCAO DE OBRAS RODOVIARIAS	15.421.453,95	2.744.549,92	18.166.003,87
126782874	CORREDORES RODOVIARIOS DE SANTA CATARINA - BID	1.568.318,38		1.568.318,38
126782875	OBRAS RODOVIARIAS CONVENIADAS	21.382.111,25	44.242.092,61	65.624.203,86
126782876	DESENVOLVIMENTO DE ESTUDOS E PROJETOS RODOVIARI	7.393.226,54		7.393.226,54
126782891	MELHORIA DO SISTEMA DE TRANSPORTE INTERMUNICIPA		3.727.905,09	3.727.905,09
126784	TRANSPORTE HIDROVIARIO		5.661.247,66	5.661.247,66
126784861	MODERNIZACAO DO PORTO DE SAO FRANCISCO DO SUL		4.741.234,63	4.741.234,63
126784891	MELHORIA DO SISTEMA DE TRANSPORTE INTERMUNICIPA		920.013,03	920.013,03
128	ENCARGOS ESPECIAIS	3.326.289,62	4.849.529,59	8.175.819,21
128784	TRANSPORTE HIDROVIARIO		144.720,00	144.720,00
128784861	MODERNIZACAO DO PORTO DE SAO FRANCISCO DO SUL		144.720,00	144.720,00
128846	OUTROS ENCARGOS ESPECIAIS	3.326.289,62	4.704.809,59	8.031.099,21
128846951	ENCARGOS ESPECIAIS	3.326.289,62	4.704.809,59	8.031.099,21
	T O T A L	121.679.975,11	396.383.364,10	518.063.339,21

ESTADO DE SANTA CATARINA
SECRETARIA DE ESTADO DA FAZENDA
DIRETORIA DE ORCAMENTACAO

DEMONSTRATIVO DA DESPESA POR ORGAO E FUNCOES
ANEXO 9, DA LEI N. 4320/64 - AUTARQUIAS
RECURSOS DE TODAS AS FONTES - EXERCICIO DE 2001

EM R$

ORGAOS / UNIDADES ORCAMENTARIAS	FUNCOES	VALOR
SEC EST ADMINISTRACAO		
IMPRENSA OF EST STA CATARINA	INDUSTRIA	11.860.043,81
	ENCARGOS ESPECIAIS	359,08
INSTITUTO PREV EST SC	ADMINISTRACAO	46.937,67
	PREVIDENCIA SOCIAL	266.276.380,27
	ENCARGOS ESPECIAIS	1.510.614,11
TOTAL		279.694.334,94
SEC EST TRANSP OBRAS		
ADM PORTO SAO FRANC SUL	TRANSPORTE	12.211.113,95
	ENCARGOS ESPECIAIS	3.338.556,40
DER/SC	SEGURANCA PUBLICA	94.109,11
	TRANSPORTE	193.692.751,07
	ENCARGOS ESPECIAIS	3.326.289,62
DEPARTAMENTO TRANSP TERMINAIS	TRANSPORTE	10.966.774,23
DEPARTAMENTO EDIF OBRAS HIDR	SEGURANCA PUBLICA	387.252,08
	TRANSPORTE	10.994.040,82
TOTAL		235.010.887,28
SECR EST DES ECO INT MERCOSUL		
JUNTA COMERCIAL EST SC	ADMINISTRACAO	427.770,34
	COMERCIO E SERVICOS	2.930.346,65
TOTAL		3.358.116,99
TOTAL GERAL		518.063.339,21

ESTADO DE SANTA CATARINA
SECRETARIA DE ESTADO DA FAZENDA
DIRETORIA DE ORCAMENTACAO

DEMONSTRATIVO DA DESPESA POR ORGAO E FUNCOES
ANEXO 9, DA LEI N. 4320/64 - AUTARQUIAS
RECURSOS DE TODAS AS FONTES - EXERCICIO DE 2001

EM R$

ORGAOS / UNIDADES ORCAMENTARIAS	FUNCOES	VALOR
ADMINISTRACAO		474.708,01
SEGURANCA PUBLICA		481.361,19
PREVIDENCIA SOCIAL		266.276.380,27
INDUSTRIA		11.860.043,81
COMERCIO E SERVICOS		2.930.346,65
TRANSPORTE		227.864.680,07
ENCARGOS ESPECIAIS		8.175.819,21
TOTAL GERAL DAS FUNCOES		518.063.339,21

ANÁLISE DA DESPESA ORÇAMENTÁRIA POR FUNÇÕES DE GOVERNO
AUTARQUIAS
EXERCÍCIO DE 2001

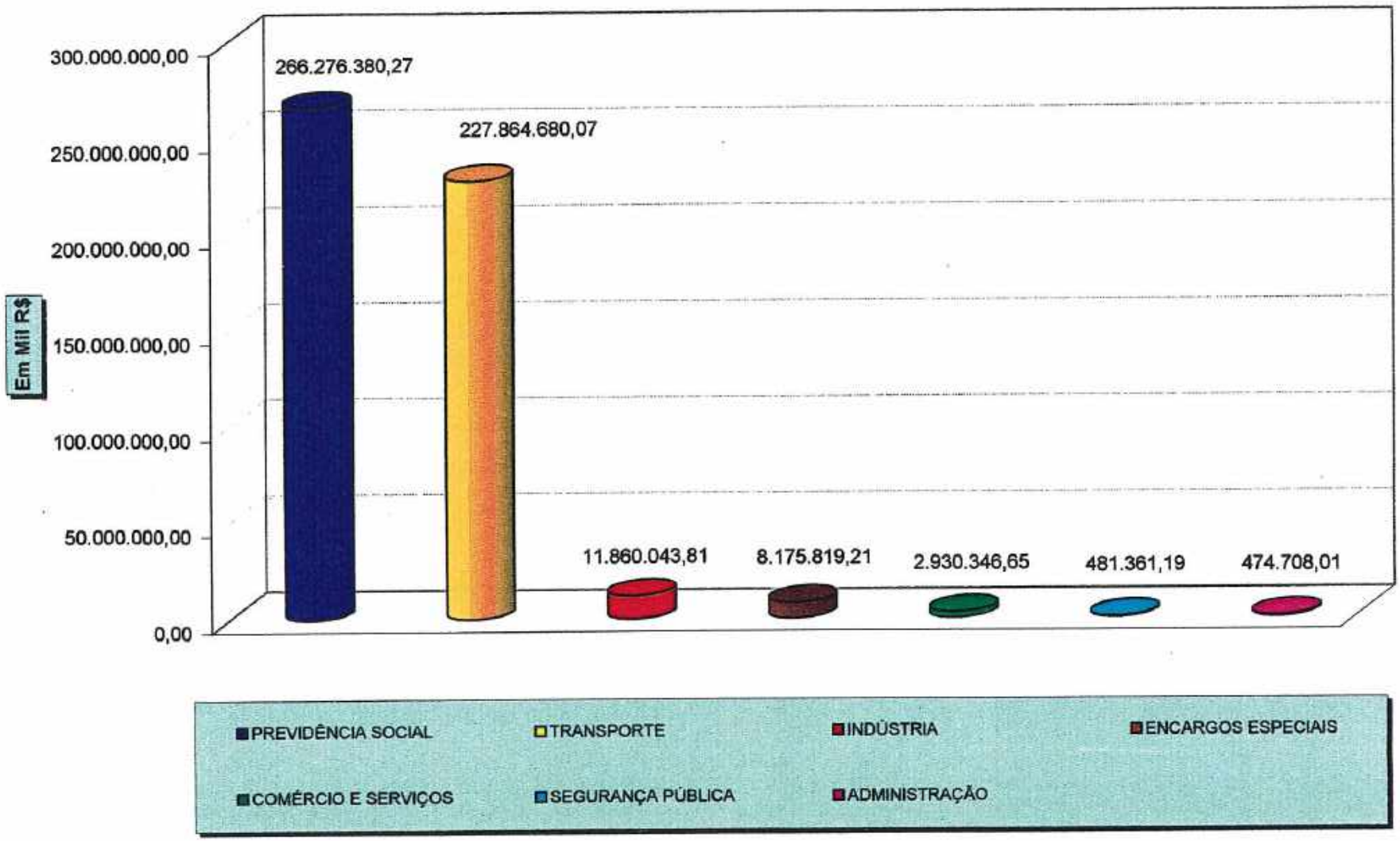

ESTADO DE SANTA CATARINA
SECRETARIA DE ESTADO DA FAZENDA
DIRETORIA DE ORCAMENTACAO

DEMONSTRATIVO DAS DESPESAS POR ORGAOS, SEGUNDO AS CATEGORIAS ECONOMICAS - AUTARQUIAS
RECURSOS DE TODAS AS FONTES - EXERCICIO DE 2001

EM R$

ORGAOS	CUSTEIO	TRANSFERENCIAS CORRENTES	TOTAL	INVESTIMENTOS	INVERSOES FINANCEIRAS	TRANSFERENCIAS DE CAPITAL	TOTAL	TOTAL GERAL
PODER EXECUTIVO								
IMPRENSA OF EST STA CATARINA	9.459.405,58	797.136,59	10.256.643,17	1.603.859,72	,00	,00	1.603.859,72	11.860.402,89
INSTITUTO PREV EST SC	18.617.855,77	233.999.564,71	252.616.920,48	403.860,86	14.813.150,71	,00	15.217.011,57	267.833.932,05
ADM PORTO SAO FRANC SUL	12.322.238,44	189.988,59	12.512.222,03	3.037.448,32	,00	,00	3.037.448,32	15.549.670,35
DER/SC	52.379.790,09	12.778.389,49	65.158.179,58	131.954.970,22	,00	,00	131.954.970,22	197.113.149,80
DEPARTAMENTO TRANSP TERMINAIS	8.104.846,10	1.043.756,38	9.148.601,46	380.332,77	,00	1.457.840,00	1.838.172,77	10.986.774,23
DEPARTAMENTO EDIF OBRAS HIDR	7.587.496,86	3.601.443,96	11.188.940,82	192.352,08	,00	,00	192.352,08	11.381.292,90
JUNTA COMERCIAL EST SC	3.204.865,59	142.016,50	3.346.582,09	11.534,90	,00	,00	11.534,90	3.358.116,99
TOTAL GERAL	111.675.699,43	252.552.290,20	364.227.989,63	137.564.358,87	14.813.150,71	1.457.840,00	153.835.349,58	518.063.339,21

EM R$

COMPARATIVO DA RECEITA ORÇADA COM A ARRECADADA - CONSOLIDADO DAS AUTARQUIAS

ANEXO 10, DA LEI Nº 4.320/64

EXERCÍCIO DE 2001

ITEM	TÍTULOS	ORÇADA	ARRECADADA	DIFERENÇA PARA +	DIFERENÇA PARA -
0000.00.00.00	RECEITA ORÇAMENTÁRIA	878.366.864,00	386.239.410,26	-	492.127.453,74
1000.00.00.00	RECEITAS CORRENTES	389.091.406,00	337.738.030,07	-	51.353 375,93
1200.00.00.00	RECEITAS DE CONTRIBUIÇÕES	232.627.000,00	258.826.354,00	26.199.354,00	-
1210.00.00.00	CONTRIBUIÇÕES SOCIAIS	189.550.000,00	219.390.231,38	29.840.231,38	-
1210.01.00.00	CONTRIBUIÇÃO ESTADO/INTEGRADA	-	76.579.202,24	76.579.202,24	-
1210.02.00.00	QUOTA DE PREVIDÊNCIA ESTADUAL	55.000.000,00	9.538.975,63	-	45.461.024,37
1210.03.00.00	QUOTA DE PREVIDÊNCIA MUNICIPAL	1.250.000,00	836.193,85	-	413.806,15
1210.04.00.00	CONTRIBUIÇÃO DE ASSOCIADOS ESTADUAIS	110.000.000,00	25.542.455,60	-	84.457.544,40
1210.05.00.00	CONTRIBUIÇÃO DE ASSOCIADOS MUNICIPAIS	2.500.000,00	2.110.663,41	-	389.336,59
1210.06.00.00	CONTRIBUIÇÃO DOS AUXILIARES DA JUSTIÇA	1.500.000,00	881.492,99	-	618.507,01
1210.07.00.00	CONTRIBUIÇÃO DE ASSOCIADOS FACULTATIVOS	10.000,00	342,20	-	9.657,80
1210.08.00.00	CONTRIBUIÇÃO DE ASSOCIADOS VOLUNTÁRIOS	90.000,00	118.643,18	28.643,18	-
1210.09.00.00	CONTRIBUIÇÃO DE PENSIONISTAS	400.000,00	950.534,20	550.534,20	-
1210.10.00.00	QUOTA APOSENTADORIA PENSÕES/LFT	18.800.000,00	67.888.932,52	49.088.932,52	-
1210.11.00.00	QUOTA DO ESTADO/INTEGRADA	-	34.942.795,56	34.942.795,56	-
1230.00.00.00	CONTRIBUIÇÃO PLANO SAÚDE	43.077.000,00	39.436.122,62	-	3.640.877,38
1230.01.00.00	CONTRIBUIÇÃO DE ASSOCIADOS	21.536.500,00	19.531.803,09	-	2.006.696,91
1230.01.01.00	CONTRIBUIÇÃO ADMINISTRAÇÃO DIRETA	17.108.500,00	16.050.865,63	-	1.057.634,37
1230.01.03.00	CONTRIBUIÇÕES DE PENSIONISTAS	2.000.000,00	1.632.746,73	-	367.253,27
1230.01.04.00	CONTRIBUIÇÃO AGENTE POLÍTICO	20.000,00	14.436,10	-	5.563,90
1230.01.05.00	AUTARQUIAS	700.000,00	248.424,06	-	451.575,94
1230.01.06.00	FUNDAÇÕES	-	517,90	517,90	-
1230.01.07.00	ASSEMBLÉIA LEGISLATIVA	350.000,00	318.868,39	-	31.131,61
1230.01.08.00	TRIBUNAL DE CONTAS	200.000,00	94.530,03	-	105.469,97
1230.01.09.00	TRIBUNAL DE JUSTIÇA	1.000.000,00	984.567,33	-	15.432,67
1230.01.10.00	MINISTÉRIO PÚBLICO	30.000,00	34.800,59	4.800,59	-
1230.01.11.00	UDESC	110.000,00	122.585,21	12.585,21	-
1230.01.12.00	LICENÇA SEM VENCIMENTO	20.000,00	29.461,12	9.461,12	-
1230.02.00.00	CONTRIBUIÇÃO PATRONAL	21.536.500,00	19.904.319,53	-	1.634.180,47
1230.02.01.00	CONTRIBUIÇÃO ADMINISTRAÇÃO DIRETA	17.136.500,00	15.097.712,35	-	2.040.787,65
1230.02.03.00	CONTRIBUIÇÕES DE PENSIONISTAS	2.000.000,00	2.997.527,41	997.527,41	-
1230.02.05.00	AUTARQUIAS	700.000,00	259.171,24	-	440.828,76
1230.02.06.00	FUNDAÇÕES	-	515,01	515,01	-
1230.02.07.00	ASSEMBLÉIA LEGISLATIVA	350.000,00	316.660,89	-	33.339,11

COMPARATIVO DA RECEITA ORÇADA COM A ARRECADADA - CONSOLIDADO DAS AUTARQUIAS

ANEXO 10, DA LEI Nº 4.320/64

EXERCÍCIO DE 2001

ITEM	TÍTULOS	ORÇADA	ARRECADADA	DIFERENÇA PARA +	DIFERENÇA PARA -
1230.02.08.00	TRIBUNAL DE CONTAS	200.000,00	86.047,13	-	113.952,87
1230.02.09.00	TRIBUNAL DE JUSTIÇA	1.000.000,00	987.100,15	-	12.899,85
1230.02.10.00	MINISTÉRIO PÚBLICO	40.000,00	34.719,27	-	5.280,73
1230.02.11.00	UDESC	110.000,00	124.866,08	14.866,08	-
1300.00.00.00	RECEITA PATRIMONIAL	3.658.056,00	4.192.041,10	533.985,10	-
1310.00.00.00	RECEITA IMOBILIÁRIA	310.000,00	747.970,93	437.970,93	-
1311.00.00.00	ALUGUÉIS	10.000,00	329.022,33	319.022,33	-
1311.04.00.00	ALUGUEL DE SALAS	10.000,00	-	-	10.000,00
1311.06.00.00	TERMINAL RITA MARIA	-	329.022,33	329.022,33	-
1312.00.00.00	ARRENDAMENTOS	300.000,00	418.948,60	118.948,60	-
1320.00.00.00	RECEITAS DE VALORES MOBILIÁRIOS	3.338.056,00	3.444.070,17	106.014,17	-
1322.00.00.00	DIVIDENDOS	45.500,00	1.156,09	-	44.343,91
1322.02.00.00	BESC S/A	10.000,00	-	-	10.000,00
1322.03.00.00	BANCO DO BRASIL S/A	7.000,00	-	-	7.000,00
1322.04.00.00	TELESC	25.000,00	678,92	-	24.321,08
1322.05.00.00	TELEBRAS	500,00	477,17	-	22,83
1322.06.00.00	CIASC S/A	3.000,00	-	-	3.000,00
1324.00.00.00	RENDAS DE APLICAÇÕES FINANCEIRAS	3.292.556,00	3.442.914,08	150.358,08	-
1324.25.00.00	RENDAS DE REC. DISPONÍVEL - ENT. AUTARQUIAS	1.258.056,00	1.771.990,40	513.934,40	-
1324.26.00.00	RENDAS DE REC VINCULADOS - ENT. AUTARQUIAS	109.500,00	662.120,64	552.620,64	-
1324.27.00.00	RENDAS PENSÕES E APOSENTADORIA/LFT	100.000,00	91.726,64	-	8.273,36
1324.28.00.00	RENDAS PLANO SAÚDE	1.575.000,00	814.969,33	-	760.030,67
1324.29.00.00	RENDAS DE OBRIGAÇÕES PATRONAIS (59-3)	250.000,00	102.107,07	-	147.892,93
1390.00.00.00	OUTRAS RECEITAS PATRIMONIAIS	10.000,00	-	-	10.000,00
1500.00.00.00	RECEITA INDUSTRIAL	5.238.000,00	3.010.252,97	-	2.227.747,03
1520.00.00.00	RECEITA DA INDUSTRIA DE TRANSFORMAÇÃO	5.238.000,00	3.010.252,97	-	2.227.747,03
1520.04.00.00	TIPOGRAFIA	5.238.000,00	3.010.252,97	-	2.227.747,03
1600.00.00.00	RECEITA DE SERVIÇOS	43.456.368,00	34.865.455,75	-	8.590.912,25
1600.01.00.00	SERVIÇOS COMERCIAIS	40.000,00	46,20	-	39.953,80
1600.01.01.00	SERVIÇO DE COMERCIALIZAÇÃO MEDICAMENTOS	40.000,00	46,20	-	39.953,80
1600.02.00.00	SERVIÇOS FINANCEIROS	20.000,00	671,45	-	19.328,55
1600.02.07.00	RECEITAS EVENTUAIS	10.000,00	-	-	10.000,00
1600.02.09.00	JUROS MULTAS DO PLANO DE SAÚDE	5.000,00	671,45	-	4.328,55
1600.02.99.00	OUTROS SERVIÇOS FINANCEIROS	5.000,00	-	-	5.000,00

COMPARATIVO DA RECEITA ORÇADA COM A ARRECADADA - CONSOLIDADO DAS AUTARQUIAS

ANEXO 10, DA LEI Nº 4.320/64

EXERCÍCIO DE 2001

ITEM	TÍTULOS	ORÇADA	ARRECADADA	DIFERENÇA PARA +	DIFERENÇA PARA -
1600.03.00.00	SERVIÇOS DE TRANSPORTES	8.062.783,00	11.074.162,83	3.011.379,83	-
1600.03.01.00	TRANSPORTE RODOVIÁRIO	8.062.783,00	11.074.162,83	3.011.379,83	-
1600.03.01.01	TAXA DE ADMINISTRAÇÃO	6.400.760,00	8.114.270,76	1.713.510,76	-
1600.03.01.02	EMOLUMENTOS	82.500,00	351.658,89	269.158,89	-
1600.03.01.03	MULTAS E INFRAÇÕES	255.530,00	322.978,36	67.448,36	-
1600.03.01.04	TERMINAIS RODOVIÁRIOS	1.323.993,00	2.285.254,82	961.261,82	-
1600.06.00.00	SERVIÇOS PORTUÁRIOS	17.810.000,00	8.839.958,85	-	8.970.041,15
1600.06.01.00	UTILIZAÇÃO DA INFRA-ESTRUTURA PORTUÁRIA	9.140.000,00	4.874.987,64	-	4.265.012,36
1600.06.01.01	TX. CARGA GERAL-TX.S DEVIDAS P/ARMADOR	200.000,00	141.224,42	-	58.775,58
1600.06.01.02	TX. GRANEIS SÓLIDOS	900.000,00	245.005,00	-	654.995,00
1600.06.01.03	TX. GRÃOS EXPORT.VIA INSTALAÇÃO ESPECIAL	2.000.000,00	1.178 607,55	-	821.392,45
1600.06.01.04	TX. GRANEIS LIQUIDO	300.000,00	203.210,20	-	96.789,80
1600.06.01.05	TX. CONTEINERES	2.300.000,00	1.587.004,75	-	712.995,25
1600.06.01.06	TX. VEÍCULO RO-RO	50.000,00	4.902,80	-	45.097,20
1600.06.01.07	TX. CONVENCIONAL	50.000,00	-	-	50.000,00
1600.06.01.08	TX. FUNDO DRAG.DEVIDAS P/ARMADOR	1.200.000,00	614.654,55	-	585.345,45
1600.06.01.09	TX.FUNDO DRAG.DEVIDAS P/DONO MERCADORIA	2.000.000,00	895.364,84	-	1.104.635,16
1600.06.01.10	TX. EMB. QUE ATRACAM S/FINS MOV. MERCADORIA	50.000,00	5 013,53	-	44.986,47
1600.06.01.11	TX. TERMINAL PRIVATIVO	90.000,00	-	-	90.000,00
1600.06.02.00	UTILIZAÇÃO DA INFRA-ESTRUTURA TERRESTRE	3.500.000,00	1.944.210,67	-	1.555.789,33
1600.06.02.01	TX. CARGA GERAL	100.000,00	36.029,78	-	63.970,22
1600.06.02.02	TX. GRANEIS IMPORTAÇÃO	50.000,00	64.279,45	14.279,45	-
1600.06.02.03	TX. GRANEIS EXPORTAÇÃO	1.300.000,00	852.697,24	-	447.302,76
1600.06.02.04	TX. CONTEINERES ATÉ 20 PÉS CHEIO	500.000,00	221.762,40	-	278.237,60
1600.06.02.05	TX. CONTEINERES ACIMA DE 20 PÉS CHEIO	800.000,00	462.917,20	-	337.082,80
1600.06.02.06	TX. CONTEINERES VAZIO	500.000,00	205.753,20	-	294.246,80
1600.06.02.07	TX. VEÍCULOS RO-RO	50.000,00	771,40	-	49.228,60
1600.06.02.08	TX. MOVIMENTAÇÃO CARGA TERMINAL TERFRAN	200.000,00	-	-	200.000,00
1600.06.03.00	SERVIÇOS MOVIMENTAÇÃO CARGA EXEC. PELA APSFS	100.000,00	-	-	100.000,00
1600.06.03.01	TX. CARGA G. DIVERSAS CAIXAS E ENGR. BOB.	10.000,00	-	-	10.000,00
1600.06.03.02	TX. CARGA FRIGORIFICA SOLTA	10.000,00	-	-	10.000,00
1600.06.03.03	TX. SACARIA	10.000,00	-	-	10.000,00
1600.06.03.04	TX. GRANEIS SÓLIDOS	10.000,00	-	-	10.000,00
1600.06.03.05	TX. CONTEINER CHEIO ATÉ 20 PÉS	10.000,00	-	-	10.000,00

COMPARATIVO DA RECEITA ORÇADA COM A ARRECADADA - CONSOLIDADO DAS AUTARQUIAS

ANEXO 10, DA LEI Nº 4.320/64

EXERCÍCIO DE 2001

ITEM	TÍTULOS	ORÇADA	ARRECADADA	DIFERENÇA PARA +	DIFERENÇA PARA -
1600.06.03.06	TX. CONTEINER CHEIO ACIMA DE 20 PÉS	10.000,00	-	-	10.000,00
1600.06.03.07	TX. CONTEINER VAZIO ATÉ 20 PÉS	10.000,00	-	-	10.000,00
1600.06.03.08	TX. CONTEINER VAZIO ACIMA DE 20 PÉS	10.000,00	-	-	10.000,00
1600.06.03.09	TX. VEÍCULOS RO-RO	10.000,00	-	-	10.000,00
1600.06.03.10	TX. OUTRAS CARGAS	10.000,00	-	-	10.000,00
1600.06.04.00	SERVIÇOS GERAIS EVENTUAIS TX. DEV. P.REQ. TABELA	1.670.000,00	980.212,15	-	689.787,85
1600.06.04.01	TX. GUINDASTE DE PÓRTICO 7T	50.000,00	1.500,00	-	48.500,00
1600.06.04.02	TX. EMPILHADEIRA ATÉ 3.5T	50.000,00	3.700,00	-	46.300,00
1600.06.04.03	TX. EMPILHADEIRA ATÉ 5T	50.000,00	-	-	50.000,00
1600.06.04.04	TX. EMPILHADEIRA ATÉ 7T.CONTEINER VAZIO	150.000,00	54.428,50	-	95.571,50
1600.06.04.05	TX. EMPILHADEIRA ATÉ 37T CONTEINER CHEIO	100.000,00	108.300,00	8.300,00	-
1600.06.04.06	TX. TRATOR	10.000,00	15,00	-	9.985,00
1600.06.04.07	TX. CARREGADEIRA	10.000,00	-	-	10.000,00
1600.06.04.08	TX. AUTO-GUINDASTE	10.000,00	-	-	10.000,00
1600.06.04.09	TX. LOCOMOTIVAS	10.000,00	-	-	10.000,00
1600.06.04.10	TX. FUNIL	10.000,00	-	-	10.000,00
1600.06.04.11	TX. REDLERS	10.000,00	-	-	10.000,00
1600.06.04.12	TX. ESTEIRAS	10.000,00	1.312,98	-	8.687,02
1600.06.04.13	TX. CLAMPS	10.000,00	124,00	-	9.876,00
1600.06.04.14	TX. REMOÇÃO DE CONTEINER P/CONTEINER	10.000,00	-	-	10.000,00
1600.06.04.15	TX. FORNECIMENTO DE ÁGUA	50.000,00	23.260,33	-	26.739,67
1600.06.04.16	TX. ENERGIA ELÉTRICA P/CAMINHÃO CONT. REF. DIA	800.000,00	646.987,00	-	153.013,00
1600.06.04.17	TX. ENERGIA ELÉTRICA EQUIP.ELETR.DIV. P/TONELADA	10.000,00	4.624,13	-	5.375,87
1600.06.04.18	TX. PESAGEM MERCADORIA TONELADA	200.000,00	61.919,57	-	138.080,43
1600.06.04.19	TX. POR ESTADIA DE VAGÕES P/DIA E P/VAGÃO	10.000,00	-	-	10.000,00
1600.06.04.20	TX. FORNECIMENTO CERTIDÃO CERTIFICADOS	5.000,00	-	-	5.000,00
1600.06.04.21	TX. P/SERVIÇOS NÃO ESPECIFICADOS	100.000,00	74.040,64	-	25.959,36
1600.06.04.22	TX. P/FORNECIMENTO DE TABELAS TARIFAS	5.000,00	-	-	5.000,00
1600.06.05.00	OUTRAS TAXAS DEV. P/OPERADORES PORTUÁRIOS	3.400.000,00	1.140.548,39	-	2.259.451,61
1600.06.05.01	TX. REBOCADOR	1.200.000,00	241.470,00	-	958.530,00
1600.06.05.02	TX. CONTRATO OPERACIONAL	2.200.000,00	755.696,70	-	1.444.303,30
1600.06.05.03	TX. CARGA MOV. TERMINAL TERFRAN	-	74.245,00	74.245,00	-
1600.06.05.04	TX. MOV. CONTEINER OUTRAS CARGAS TERM. TER.	-	69.136,69	69.136,69	-
1600.07.00.00	SERVIÇOS DE ARMAZENAGEM	3.000.000,00	3.028.541,54	28.541,54	-

COMPARATIVO DA RECEITA ORÇADA COM A ARRECADADA - CONSOLIDADO DAS AUTARQUIAS

ANEXO 10, DA LEI Nº 4.320/64

EXERCÍCIO DE 2001

ITEM	TÍTULOS	ORÇADA	ARRECADADA	DIFERENÇA PARA +	DIFERENÇA PARA -
1600.07.01.00	ARMAZENAGENS INTERNA, EXTERNA ESP. TAB.	3.000.000,00	3.028.541,54	28.541,54	-
1600.07.01.01	TX. POR TONELADA CARGA	10.000,00	-	-	10.000,00
1600.07.01.02	TX. P/CONTAINERES ATÉ 20 PÉS/DIA	100.000,00	20.800,96	-	79.199,04
1600.07.01.03	TX. P/CONTAINERES ACIMA 20 PÉS/DIA	200.000,00	64.992,38	-	135.007,62
1600.07.01.04	TX. P/CONTAINERES IMPORTAÇÃO/DIA	400.000,00	208.754,20	-	191.245,80
1600.07.01.05	TX. P/TONELADA CARGA	10.000,00	-	-	10.000,00
1600.07.01.06	TX. P/CONTAINERES ATÉ 20 PÉS/DIA	20.000,00	3.298,80	-	16.701,20
1600.07.01.07	TX. P/CONTAINERES ACIMA 20 PÉS/DIA	30.000,00	16.327,16	-	13.672,84
1600.07.01.08	TX. P/CONTAINERES IMPORTAÇÃO/DIA	700.000,00	688.547,27	-	11.452,73
1600.07.01.09	TX. P/TONELADA CARGA/DIA	10.000,00	-	-	10.000,00
1600.07.01.10	TX. P/CONTAINERES ATÉ 20 PÉS/DIA	10.000,00	665,72	-	9.334,28
1600.07.01.11	TX. P/CONTAINERES ACIMA 20 PÉS/DIA	20.000,00	5.817,89	-	14.182,11
1600.07.01.12	TX. P/CONTAINERES IMPORTAÇÃO/DIA	940.000,00	1.784.423,48	844.423,48	-
1600.07.01.13	TX. P/TONELADA CARGA/DIA	10.000,00	-	-	10.000,00
1600.07.01.14	TX. P/CONTAINER ATÉ 20 PÉS/DIA	10.000,00	1.670,08	-	8.329,92
1600.07.01.15	TX. P/CONTAINER ACIMA 20 PÉS/DIA	10.000,00	10.415,29	415,29	-
1600.07.01.16	TX. P/CONTAINERES IMPORTAÇÃO/DIA	10.000,00	-	-	10.000,00
1600.07.01.17	TX. P/METRO QUADRADO ARMAZENAGEM	10.000,00	-	-	10.000,00
1600.07.01.18	TX. P/METRO QUADRADO DE PÁTIO EXTERNO	10.000,00	-	-	10.000,00
1600.07.01.19	TX. CARGA GERAL IMPORTAÇÃO (1.5)	10.000,00	16.792,83	6.792,83	-
1600.07.01.20	TX. CARGA GERAL IMPORTAÇÃO (2.5)	10.000,00	1.332,29	-	8.667,71
1600.07.01.21	TX. CARGA GERAL IMPORTAÇÃO (3.5)	10.000,00	1.395,54	-	8.604,46
1600.07.01.22	TX. CARGA GERAL IMPORTAÇÃO (4.5)	10.000,00	10,00	-	9.990,00
1600.07.01.23	TX. TONEL. DE MERC. EXPORT. C. GERAL 1PER.	150.000,00	99.365,49	-	50.634,51
1600.07.01.24	TX. TONEL. DE MERC. EXPORT. C. GERAL 2PER.	150.000,00	48.104,77	-	101.895,23
1600.07.01.25	TX. TONEL. DE MERC. EXPORT. C. GERAL 3PER.	50.000,00	25.350,60	-	24.649,40
1600.07.01.26	TX. TONEL. DE MERC. EXPORT. C. GERAL SUBSEQ.	100.000,00	30.476,79	-	69.523,21
1600.20.00.00	SERV. DE CONSULTORIA, ASSIST. TÉCNICA E ANÁLISE	125.000,00	124.404,01	-	595,99
1600.24.00.00	SERVIÇOS DO REGISTRO DO COMÉRCIO	5.516.200,00	3.516.628,25	-	1.999.571,75
1600.99.00.00	OUTROS SERVIÇOS	8.882.385,00	8.281.042,62	-	601.342,38
1600.99.10.00	PUBLICAÇÕES	6.169.200,00	8.281.042,62	2.111.842,62	-
1600.99.01.99	OUTROS SERVIÇOS DIVERSOS	2.713.185,00	-	-	2.713.185,00
1700.00.00.00	TRANSFERÊNCIAS CORRENTES	54.823.686,00	-	-	54.823.686,00
1710.00.00.00	TRANSFERÊNCIAS INTRAGOVERNAMENTAIS	54.768.686,00	-	-	54.768.686,00

COMPARATIVO DA RECEITA ORÇADA COM A ARRECADADA - CONSOLIDADO DAS AUTARQUIAS

ANEXO 10, DA LEI Nº 4.320/64

EXERCÍCIO DE 2001

ITEM	TÍTULOS	ORÇADA	ARRECADADA	DIFERENÇA PARA +	DIFERENÇA PARA -
1712.00.00.00	TRANSFERÊNCIAS DO ESTADO	54.768.686,00	-	-	54.768.686,00
1712.01.00.00	RECURSOS ORDINÁRIOS	53.998.686,00	-	-	53.998.686,00
1712.08.00.00	TRANSFERÊNCIAS DE RECURSOS E CONVÊNIOS	770.000,00	-	-	770.000,00
1760.00.00.00	TRANSFERÊNCIAS DE CONVÊNIOS	55.000,00	-	-	55.000,00
1900.00.00.00	OUTRAS RECEITAS CORRENTES	49.288.296,00	36.843.926,25	-	12.444.369,75
1910.00.00.00	MULTAS E JUROS DE MORA	43.752.856,00	33.933.650,77	-	9.819.205,23
1919.00.00.00	MULTAS DE OUTRAS ORIGENS	43.752.856,00	33.933.650,77	-	9.819.205,23
1919.01.00.00	MULTAS DE TRÂNSITO	42.810.000,00	33.594.621,23	-	9.215.378,77
1919.07.00.00	MULTA/GLOSAS TC-5502	-	2.811,38	2.811,38	-
1919.99.00.00	MULTAS DIVERSAS	942.856,00	336.218,16	-	606.637,84
1920.00.00.00	INDENIZAÇÕES E RESTITUIÇÕES	3.295.920,00	1.487.637,30	-	1.808.282,70
1921.00.00.00	INDENIZAÇÕES	3.012.500,00	9.148,26	-	3.003.351,74
1921.09.00.00	OUTRAS INDENIZAÇÕES	3.000.000,00	7.220,37	-	2.992.779,63
1921.13.00.00	TELEFONEMA FAX PARTICULAR	-	298,18	298,18	-
1921.14.00.00	XEROX PARTICULAR	-	422,72	422,72	-
1921.15.00.00	DESPESAS DE VEÍCULOS	2.500,00	1.206,99	-	1.293,01
1921.20.00.00	COMP. FINANCEIRA-PREVIDENCIÁRIA - LEI N.º 9.796	10.000,00	-	-	10.000,00
1922.00.00.00	RESTITUIÇÕES	283.420,00	1.478.489,04	1.196.069,04	-
1922.01.00.00	RESTITUIÇÕES VALE-TRANSPORTE	283.420,00	39.996,05	-	243.423,95
1922.02.00.00	RESTITUIÇÕES VALE-REFEIÇÃO	-	33.579,63	33.579,63	-
1922.03.00.00	RESTITUIÇÃO TELEFONE FAX PARTICULARES	-	2.758,36	2.758,36	-
1922.06.00.00	RESTITUIÇÕES ASSISTÊNCIA HOSPITALAR	-	914.945,61	914.945,61	-
1922.09.00.00	OUTRAS RESTITUIÇÕES	-	485.138,46	485.138,46	-
1922.14.00.00	RESTITUIÇÃO DE CONVÊNIOS	-	1.975,72	1.975,72	-
1922.15.00.00	RESTITUIÇÃO DE ADIANTAMENTOS	-	95,21	95,21	-
1930.00.00.00	RECEITA DE DÍVIDA ATIVA	50.000,00	3.656,82	-	46.343,18
1932.00.00.00	RECEITA DA DÍVIDA ATIVA NÃO TRIBUTÁRIA	50.000,00	3.656,82	-	46.343,18
1990.00.00.00	RECEITAS DIVERSAS	2.189.520,00	1.418.981,36	-	770.538,64
1990.26.00.00	VENDA DE EDITAIS	-	28.600,00	28.600,00	-
1990.99.00.00	OUTRAS RECEITAS DIVERSAS	2.189.520,00	1.390.381,36	-	799.138,64
2000.00.00.00	RECEITAS DE CAPITAL	489.275.456,00	48.501.380,19	-	440.774.077,81
2200.00.00.00	ALIENAÇÃO DE BENS	73.280,00	-	-	73.280,00
2210.00.00.00	ALIENAÇÃO DE BENS MÓVEIS	28.280,00	-	-	28.280,00
2210.09.00.00	ALIENAÇÃO DE OUTROS BENS MÓVEIS	28.280,00	-	-	28.280,00

EM R$

COMPARATIVO DA RECEITA ORÇADA COM A ARRECADADA - CONSOLIDADO DAS AUTARQUIAS

ANEXO 10, DA LEI Nº 4.320/64

EXERCÍCIO DE 2001

ITEM	TÍTULOS	ORÇADA	ARRECADADA	DIFERENÇA PARA +	DIFERENÇA PARA -
2220.00.00.00	ALIENAÇÃO DE BENS IMÓVEIS	45.000,00	-	-	45.000,00
2210.99.00.00	ALIENAÇÃO DE OUTROS BENS IMÓVEIS	45.000,00	-	-	45.000,00
2300.00.00.00	AMORTIZAÇÃO DE EMPRÉSTIMOS	17.435.400,00	10.623.888,56	-	6.811.511,44
2300.01.00.00	EMPRÉSTIMO HABITACIONAL	300.000,00	183.505,58	-	116.494,42
2300.05.00.00	EMPRÉSTIMO ODONTOLÓGICO	500,00	-	-	500,00
2300.10.00.00	RETORNO EMPRÉSTIMO MÉDICO	3.500.000,00	1.437.025,94	-	2.062.974,06
2300.11.00.00	RETORNO EMPRÉSTIMO DO PLANO	13.634.900,00	9.003.357,04	-	4.631.542,96
2400.00.00.00	TRANSFERÊNCIAS DE CAPITAL	444.346.778,00	37.877.491,63	-	406.469.286,37
2410.00.00.00	TRANSFERÊNCIAS INTRAGOVERNAMENTAIS	438.321.778,00	-	-	438.321.778,00
2412.00.00.00	TRANSFERÊNCIAS DO ESTADO	438.321.778,00	-	-	438.321.778,00
2412.01.00.00	TRANSFERÊNCIAS DE RECURSOS ORDINÁRIOS	67.788.778,00	-	-	67.788.778,00
2412.07.00.00	TRANSF. DE RECURSOS AUXÍLIOS E CONVÊNIOS	370.533.000,00	-	-	370.533.000,00
2470.00.00.00	TRANSFERÊNCIAS DE CONVÊNIOS	6.025.000,00	37.877.491,63	31.852.491,63	-
2500.00.00.00	OUTRAS RECEITAS DE CAPITAL	27.420.000,00	-	-	27.420.000,00
2599.00.00.00	OUTRAS RECEITAS	27.420.000,00	-	-	27.420.000,00

Florianópolis, 06 de março de 2002

ACIOLI VIEIRA FILHO
DIRETOR DE CONTABILIDADE GERAL
CONTADOR CRC-SC N.º 5.339

HIPÓLITO DE MEDEIROS FILHO
GERENTE DE CONTABILIDADE CENTRALIZADA
CONTADOR CRC/SC N.º 17.269

ANÁLISE GRÁFICA DA RECEITA ORÇAMENTÁRIA
AUTARQUIAS
EXERCÍCIO DE 2001



ANÁLISE GRÁFICA DA RECEITA ORÇAMENTÁRIA - RECEITAS CORRENTES
AUTARQUIAS
EXERCÍCIO DE 2001

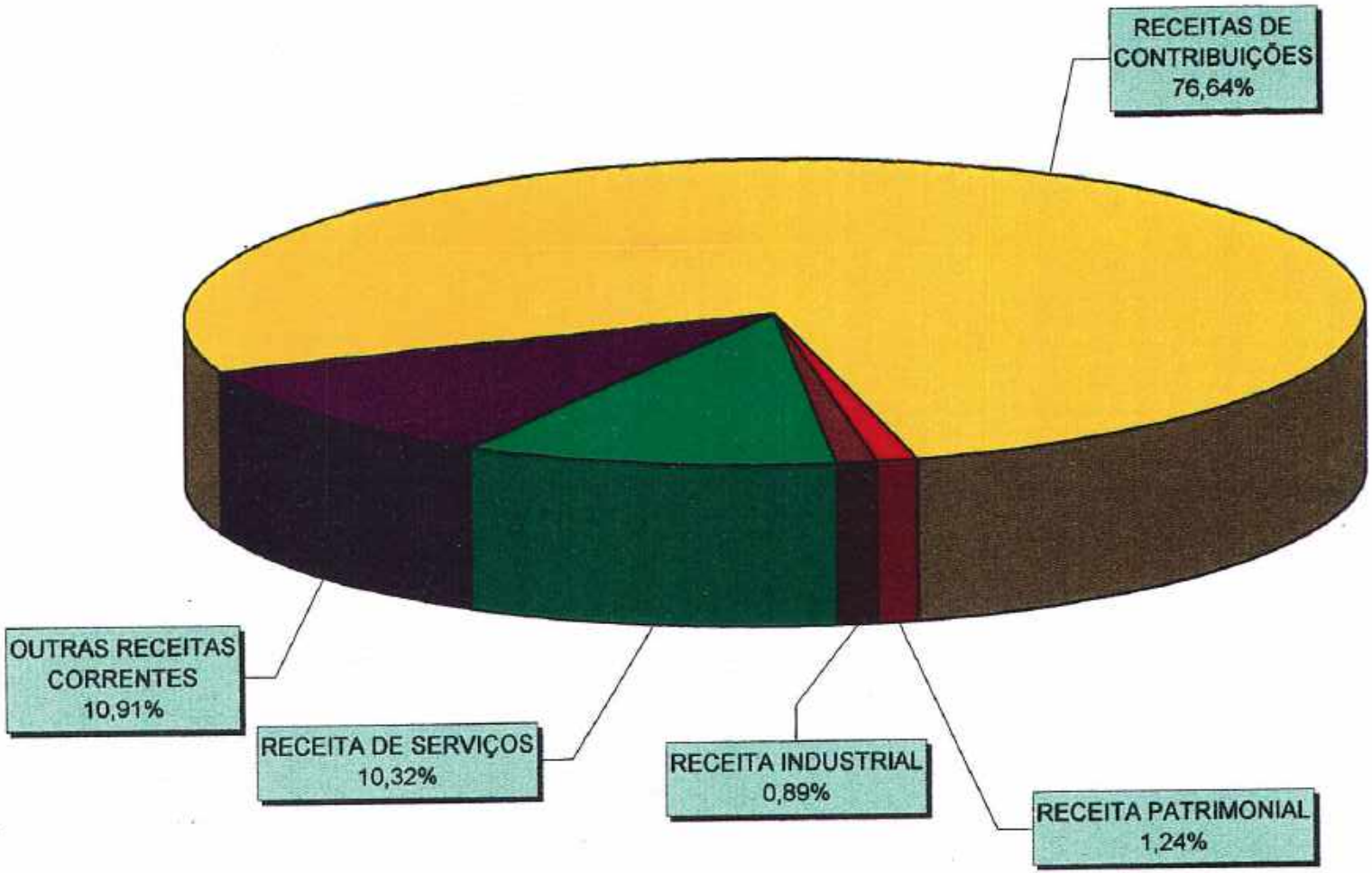

ANÁLISE GRÁFICA DA RECEITA ORÇAMENTÁRIA - RECEITAS DE CAPITAL
AUTARQUIAS
EXERCÍCIO DE 2001



EM R$

DEMONSTRATIVO DA RECEITA ORÇAMENTÁRIA ARRECADADA - MÊS A MÊS - CONSOLIDADO DAS AUTARQUIAS
EXERCÍCIO DE 2001

ITEM	TÍTULOS	JANEIRO	FEVEREIRO	MARÇO	ABRIL	MAIO	JUNHO	JULHO	AGOSTO	SETEMBRO	OUTUBRO	NOVEMBRO	DEZEMBRO	TOTAL
0000.00.00.00	RECEITA ORÇAMENTÁRIA	48.858.828,40	43.013.695,40	30.875.577,82	24.008.913,89	28.077.895,78	26.277.619,49	31.788.426,38	29.459.241,26	24.790.342,33	30.488.181,91	24.171.299,58	97.514.338,14	388.299.440,38
1000.00.00.00	RECEITAS CORRENTES	48.237.962,39	42.788.800,18	29.263.261,81	21.584.553,24	22.180.444,04	23.797.429,08	23.668.401,35	24.602.032,89	21.446.448,53	24.140.100,20	22.928.435,45	33.570.841,89	337.736.030,07
1200.00.00.00	RECEITAS DE CONTRIBUIÇÕES	42.879.566,58	38.152.995,24	21.374.131,60	14.632.716,15	15.227.489,16	16.411.115,76	16.557.054,51	17.833.279,45	15.264.353,27	17.253.985,74	16.885.646,32	28.176.835,25	258.826.354,08
1210.00.00.00	CONTRIBUIÇÕES SOCIAIS	36.991.107,10	34.305.527,69	18.781.830,65	11.868.264,60	12.089.902,45	13.539.048,36	13.376.978,05	14.850.578,01	12.496.548,13	14.801.735,07	13.813.696,29	22.777.017,75	210.290.231,36
1210.01.00.00	CONTRIBUIÇÃO ESTADO INTEGRADA	10.568.943,19	8.379.484,19	5.199.191,72	3.176.276,24	5.199.899,28	6.738.478,67	5.117.461,68	7.323.989,75	5.477.289,60	5.822.615,98	5.388.078,49	8.388.589,26	76.579.202,24
1210.02.00.00	QUOTA DE PREVIDÊNCIA ESTADUAL	643.466,91	625.992,19	625.743,86	625.625,27	698.498,71	629.857,43	1.443.636,04	661.660,88	725.397,82	713.921,43	715.142,62	1.432.257,93	9.838.975,63
1210.03.00.00	QUOTA DE PREVIDÊNCIA MUNICIPAL	65.058,07	57.997,72	68.454,22	60.218,88	80.586,91	73.333,46	76.606,47	76.372,40	74.348,50	76.855,44	74.710,80	74.583,75	836.103,85
1210.04.00.00	CONTRIBUIÇÃO DE ASSOCIADOS ESTADUAIS	1.153.561,69	1.357.685,34	8.076.769,93	1.308.869,30	1.307.598,17	1.311.305,44	1.955.441,53	1.266.071,98	844.009,59	1.948.083,19	1.480.665,33	3.835.312,41	26.842.465,69
1210.05.00.00	CONTRIBUIÇÃO DE ASSOCIADOS MUNICIPAIS	167.262,83	138.466,40	208.252,49	143.027,94	196.169,46	177.692,46	176.888,63	174.106,45	239.645,40	186.125,25	172.859,45	175.146,60	2.119.663,41
1210.06.00.00	CONTRIBUIÇÃO DOS AUXILIARES DA JUSTIÇA	58.942,83	25.483,51	165.686,09	70.638,58	77.930,64	76.409,29	62.696,09	67.270,80	77.184,07	73.739,50	94.864,76	110.937,92	861.982,99
1210.07.00.00	CONTRIBUIÇÃO DE ASSOCIADOS FACULTATIVOS	-	-	-	-	-	-	-	-	-	-	342,20	-	342,20
1210.08.00.00	CONTRIBUIÇÃO DE ASSOCIADOS VOLUNTÁRIOS	6.760,65	904,93	3.934,78	1.413,44	10.382,76	14.590,54	12.080,22	11.508,53	13.068,44	13.312,73	9.858,14	10.974,22	116.643,18
1210.09.00.00	CONTRIBUIÇÃO DE PENSIONISTAS	32.040,85	27.857,45	25.774,40	25.748,88	24.751,05	25.325,86	24.125,69	628.204,55	25.220,80	25.275,83	27.129,92	54.081,20	959.534,20
1210.10.00.00	QUOTA APOSENTADORIA PENSÕES/LFT	24.486.813,78	20.592.653,58	1.841.222,48	1.865.084,90	1.895.291,77	1.912.671,17	1.950.149,60	1.881.334,40	2.019.104,48	3.902.497,61	3.038.802,92	3.080.135,12	67.899.932,52
1210.11.00.00	QUOTA DO ESTADO INTEGRADA	455.764,29	5.184.242,66	2.899.595,66	2.588.438,96	2.699.934,49	2.569.238,29	2.597.905,69	2.561.994,75	2.702.254,50	2.611.307,61	2.683.035,06	5.626.276,34	34.642.795,58
1220.00.00.00	CONTRIBUIÇÃO PLANO SAÚDE	4.478.409,48	3.847.457,36	2.892.300,95	2.617.448,46	3.167.545,71	2.878.387,40	3.681.095,45	3.079.701,44	3.082.804,14	3.252.250,67	3.382.198,03	3.398.817,81	39.436.122,62
1220.01.00.00	CONTRIBUIÇÃO DE ASSOCIADOS	1.944.651,39	2.310.188,84	1.119.572,95	1.414.920,62	1.692.298,17	1.459.843,40	1.598.021,72	1.581.249,59	1.543.571,98	1.537.120,02	1.642.378,00	1.707.486,81	19.551.803,09
1220.01.01.00	CONTRIBUIÇÃO ADMINISTRAÇÃO DIRETA	1.713.889,59	1.954.661,06	858.951,91	1.207.345,07	1.262.543,70	1.265.957,99	1.258.762,74	1.283.701,95	1.266.772,96	1.349.205,50	1.365.072,15	1.369.786,82	16.056.985,63
1220.01.03.00	CONTRIBUIÇÕES DE PENSIONISTAS	119.572,44	218.184,01	128.955,27	121.725,39	122.546,68	123.184,04	124.278,89	124.330,10	131.626,57	132.989,42	133.376,25	139.102,71	1.620.748,73
1220.01.04.00	CONTRIBUIÇÃO AGENTE POLÍTICO	875,62	704,38	935,13	1.427,36	1.317,84	1.111,76	1.169,96	1.379,24	1.229,02	1.998,59	1.248,75	1.781,81	14.436,10
1220.01.05.00	AUTARQUIAS	5.385,51	20.276,61	23.255,57	28.504,36	20.223,24	17.901,44	20.198,32	19.483,79	20.305,06	21.042,31	20.851,40	28.505,50	244.434,06
1220.01.06.00	FUNDAÇÕES	-	-	-	-	-	-	-	-	-	517,90	-	-	517,90
1220.01.07.00	ASSEMBLÉIA LEGISLATIVA	20.444,73	28.783,55	24.012,19	22.572,18	22.704,36	23.390,59	23.726,77	24.257,71	28.160,59	27.223,59	28.126,69	58.466,34	346.869,39
1220.01.08.00	TRIBUNAL DE CONTAS	-	7.250,60	7.247,53	7.271,00	7.374,71	7.483,26	7.481,43	7.480,42	7.482,13	8.834,35	8.856,81	17.787,89	94.530,09
1220.01.09.00	TRIBUNAL DE JUSTIÇA	70.611,54	144.298,91	72.002,04	-	147.267,86	-	148.066,67	74.822,07	79.735,27	80.162,96	81.163,33	84.246,58	984.567,23
1220.01.10.00	MINISTÉRIO PÚBLICO	2.527,20	2.980,58	2.730,23	2.624,61	2.541,24	2.528,35	2.529,78	2.431,26	2.559,96	5.622,29	-	5.754,02	34.809,84
1220.01.11.00	UDESC	9.335,50	8.470,76	9.564,69	9.748,89	9.665,44	10.022,64	10.027,77	10.004,23	10.239,46	10.938,02	11.397,69	11.420,94	122.565,21
1220.01.12.00	UDESC SEM VENCIMENTO	1.829,20	1.745,42	2.479,38	2.007,67	2.988,62	1.963,43	2.448,80	3.288,72	2.519,69	2.007,16	2.284,72	3.670,04	29.441,12
1220.02.00.00	CONTRIBUIÇÃO PATRONAL	2.933.758,09	1.536.661,81	1.062.828,60	1.403.522,98	1.698.259,54	1.424.524,00	1.533.044,74	1.515.461,85	1.523.399,16	1.615.130,65	1.539.772,03	1.892.129,02	18.904.319,59
1220.02.01.00	CONTRIBUIÇÃO ADMINISTRAÇÃO DIRETA	1.290.224,51	1.284.271,89	1.206.791,56	1.218.588,90	1.233.875,15	1.240.497,06	1.247.715,47	1.252.866,30	1.259.359,52	1.340.117,90	1.348.439,49	1.350.773,80	15.097.712,25
1220.02.03.00	CONTRIBUIÇÕES DE PENSIONISTAS	1.486.500,30	115.729,80	120.489,32	121.725,38	122.546,56	123.246,35	123.984,78	124.008,48	131.216,00	132.577,97	132.911,57	138.616,40	2.991.527,41
1220.02.05.00	AUTARQUIAS	13.100,81	29.973,50	22.624,90	28.528,17	30.093,97	17.697,93	18.822,77	20.152,45	20.687,40	20.648,75	28.956,11	26.002,92	299.174,26
1220.02.06.00	FUNDAÇÕES	-	-	-	-	-	-	-	-	-	515,01	-	-	515,01
1220.02.07.00	ASSEMBLÉIA LEGISLATIVA	20.296,82	28.581,34	23.842,68	22.388,82	22.522,80	23.234,64	23.507,91	23.985,68	25.909,86	27.146,72	28.024,94	58.107,12	346.660,39
1220.02.08.00	TRIBUNAL DE CONTAS	-	7.199,51	7.194,73	7.198,91	7.280,15	7.374,91	7.392,92	7.380,39	-	8.723,53	8.782,01	17.587,17	86.047,19
1220.02.09.00	TRIBUNAL DE JUSTIÇA	70.470,35	143.625,98	72.572,73	-	146.536,47	-	148.078,61	74.470,22	80.814,74	79.791,51	80.735,22	83.691,08	887.160,85
1220.02.10.00	MINISTÉRIO PÚBLICO	2.501,40	2.328,98	2.887,83	2.588,81	2.507,25	2.521,43	2.525,69	2.554,47	2.546,89	5.687,28	-	5.739,48	34.719,27
1220.02.11.00	UDESC	20.611,77	8.470,74	9.474,45	9.649,25	9.792,08	9.961,26	10.006,59	9.982,85	10.701,96	-	10.529,09	11.401,66	120.885,08
1300.00.00.00	RECEITA PATRIMONIAL	396.846,49	250.883,55	282.768,10	349.536,61	380.144,87	355.220,38	416.878,14	386.420,44	357.749,34	412.249,68	356.004,79	356.268,87	4.192.041,10
1310.00.00.00	RECEITA IMOBILIÁRIA	56.522,56	54.021,33	49.483,28	49.108,09	50.662,78	49.271,94	68.598,79	71.134,82	68.621,15	82.945,10	75.176,05	71.190,92	747.970,80
1311.00.00.00	ALUGUÉIS	31.687,93	26.920,88	26.924,63	24.304,24	25.668,13	25.785,00	25.673,74	26.109,14	24.281,22	27.218,85	29.058,38	27.248,09	329.622,33
1311.09.00.00	TERMINAL RITA MARIA	31.687,93	26.920,88	26.924,63	24.304,24	25.668,13	25.785,00	25.673,74	26.109,14	24.281,22	27.218,85	29.058,38	27.248,09	329.622,33
1312.00.00.00	ARRENDAMENTOS	24.834,63	27.100,45	22.558,65	24.804,15	24.994,65	25.486,94	42.925,05	43.031,78	44.639,89	45.734,15	46.717,67	43.942,83	418.948,60
1320.00.00.00	RECEITAS DE VALORES MOBILIÁRIOS	219.535,91	191.062,02	231.924,66	291.307,72	329.492,09	303.946,42	347.779,35	314.285,53	288.920,19	329.364,58	280.908,74	287.077,75	3.444.070,17
1322.00.00.00	TIVE NICKI	16,62					667,18						272,37	1.156,08
1322.04.00.00	TELESC	16,62					667,30							683,92
1322.05.00.00	TELETRAS					-	204,04						272,37	477,87
1324.00.00.00	RENDIMENTOS DE APLICAÇÃO FINANCEIRA	219.307,29	191.062,02	231.924,66	291.307,72	329.492,09	303.961,27	347.779,35	314.285,53	288.920,19	329.364,58	280.908,74	286.805,38	3.443.914,48
1324.25.00.00	RENDAS DE REC. DISPONÍVEL ENT. AUTARQUIAS	83.231,84	98.548,16	179.481,67	161.200,28	183.033,76	134.212,30	154.967,25	185.633,52	146.186,64	166.782,38	162.886,50	184.416,96	1.721.980,40
1324.26.00.00	RENDAS DE REC. VINCULADOS - ENT. AUTARQUIAS	43.267,24	35.982,56	40.765,34	31.536,82	60.777,02	76.396,00	89.472,47	85.111,69	57.388,69	52.682,18	38.026,82	31.328,68	662.420,64
1324.27.00.00	RENDAS PENSÕES E APOSENTADORIA/LFT	21.932,56	18.224,82	7.880,64	4.415,14	4.236,34	4.160,74	6.033,51	3.799,99	5.219,65	7.184,58	6.897,41	2.780,14	91.328,64
1324.28.00.00	RENDAS PLANO SAÚDE	59.872,29	38.959,81	43.819,31	75.369,28	81.319,79	75.569,93	96.927,07	38.394,28	79.835,16	82.597,69	66.654,80	78.313,31	816.988,33
1324.29.00.00	RENDAS DE OBRIGAÇÕES PATRONAIS (69-3)	4.103,41	10.667,47	20.057,72	18.887,22	20.127,18	17.759,80	219,05	345,04	511,85	54,91	3.566,11	69,21	102.907,07
1500.00.00.00	RECEITA INDUSTRIAL	147.483,84	262.349,56	292.625,22	128.519,82	260.053,35	163.429,54	276.152,23	216.433,96	129.273,97	366.824,61	256.118,82	502.270,56	3.010.252,97
1520.00.00.00	RECEITA DA INDÚSTRIA DE TRANSFORMAÇÃO	147.483,84	262.349,56	292.625,22	128.519,82	260.053,35	163.429,54	276.152,23	216.433,96	129.273,97	366.824,61	256.118,82	502.270,56	3.010.252,97
1520.04.00.00	TIPOGRAFIA	147.483,84	262.349,56	292.625,22	128.519,82	260.053,35	163.429,54	276.152,23	216.433,96	129.273,97	366.824,61	256.118,82	502.270,56	3.010.252,97
1600.00.00.00	RECEITA DE SERVIÇOS	2.486.217,55	2.340.057,19	3.608.768,53	3.482.192,67	3.110.658,83	3.185.519,99	3.109.582,76	2.811.983,05	2.926.099,94	2.948.260,42	2.882.343,19	3.044.778,47	34.883.465,75
1600.01.00.00	SERVIÇOS COMERCIAIS	-	-	48,20	-	-	-	-	-	-	-	-	-	48,20
1600.01.01.00	SERVIÇO DE COMERCIALIZAÇÃO MEDICAMENTOS	-	-	48,20	-	-	-	-	-	-	-	-	-	48,20
1600.02.00.00	SERVIÇOS FINANCEIROS	8,51	10,51	11,93	11,03	127,29	33,49	35,02	165,82	105,14	17,08	43,64	100,48	671,45
1600.02.09.00	JUROS MULTAS DO PLANO DE SAÚDE	8,51	10,51	11,93	11,03	127,29	33,49	35,02	165,82	105,14	17,08	43,64	100,48	671,45
1600.03.00.00	SERVIÇOS DE TRANSPORTES	1.062.093,91	988.804,54	1.004.903,28	959.953,83	962.684,33	882.027,49	836.232,63	950.871,15	910.898,56	982.255,40	788.332,67	844.583,05	11.074.162,83

EM R$

DEMONSTRATIVO DA RECEITA ORÇAMENTÁRIA ARRECADADA - MÊS A MÊS - CONSOLIDADO DAS AUTARQUIAS
EXERCÍCIO DE 2001

ITEM	TÍTULOS	JANEIRO	FEVEREIRO	MARÇO	ABRIL	MAIO	JUNHO	JULHO	AGOSTO	SETEMBRO	OUTUBRO	NOVEMBRO	DEZEMBRO	TOTAL
1600.03.01.00	TRANSPORTE RODOVIÁRIO	1.092.003,01	989.804,54	1.004.809,20	869.953,88	893.884,33	862.027,89	808.232,83	959.871,15	910.899,86	982.255,43	798.352,67	844.589,01	11.076.862,83
1600.03.01.01	TAXA DE ADMINISTRAÇÃO	762.814,92	744.776,12	711.915,01	747.587,28	673.261,22	945.079,65	842.121,36	669.268,60	705.164,03	693.878,21	514.394,78	588.876,27	8.116.270,76
1600.03.01.02	EMOLUMENTOS	30.670,80	29.732,95	32.250,62	26.241,37	23.798,83	25.411,01	21.928,16	30.589,30	28.122,70	32.692,42	24.123,14	48.959,58	361.558,89
1600.03.01.03	MULTAS E INFRAÇÕES	7.097,00	7.401,18	18.420,00	13.886,42	15.828,76	14.986,04	28.949,59	49.555,00	36.461,66	30.079,14	62.525,39	39.870,36	322.978,36
1600.03.01.04	TERMINAIS RODOVIÁRIOS	241.421,19	269.894,28	243.214,85	172.286,28	184.035,52	175.252,19	143.239,61	204.270,05	140.921,17	205.610,66	197.379,44	169.777,80	2.295.254,82
1600.06.00.00	SERVIÇOS PORTUÁRIOS	695.068,15	513.000,80	714.956,16	604.604,79	627.699,41	628.534,11	655.729,03	635.271,75	634.836,85	683.218,18	600.881,54	724.075,09	6.839.958,85
1600.06.01.00	UTILIZAÇÃO DA INFRA-ESTRUTURA PORTUÁRIA	344.284,17	271.003,67	388.689,51	298.576,51	457.714,79	448.529,12	472.499,45	450.405,22	496.963,38	490.048,52	318.298,42	424.812,79	4.824.967,64
1600.06.01.01	TX. CARGA GERAL-TX.S DÍVIDAS P/ARMADOR	6.881,39	2.968,25	6.512,11	7.222,86	13.823,12	8.920,14	7.677,47	7.807,86	8.151,83	24.907,35	19.590,19	29.761,85	141.224,42
1600.06.01.02	TX. GRANEIS SOLIDOS	-	-	-	-	29.339,14	-	-	45.038,37	170.327,48	-	-	-	245.005,00
1600.06.01.03	TX. GRÃOS EXPORTAÇÃO INSTALAÇÃO ESPECIAL	95.198,21	79.421,79	197.662,79	83.448,36	128.405,83	166.369,80	153.812,41	80.277,10	75.128,30	140.862,25	56.049,86	91.441,05	1.178.807,55
1600.06.01.04	TX. GRANEIS LIQUIDO	11.224,00	-	-	14.419,38	-	68.342,20	3.207,00	30.222,00	6.970,00	23.769,79	24.168,00	20.898,00	203.240,39
1600.06.01.05	TX. CONTEINERES	120.693,51	96.457,93	161.061,38	115.032,25	138.685,38	123.172,54	169.254,75	142.713,16	116.597,48	168.473,78	102.901,01	157.851,61	1.587.004,75
1600.06.01.06	TX. VEÍCULO RO-RO	-	-	1.184,60	-	-	-	-	-	469,80	-	3.288,60	-	4.942,99
1600.06.01.08	TX. FUNDO DRAG.DEVIDAS P/ARMADOR	48.347,26	35.478,01	57.661,90	44.715,49	38.018,49	53.379,16	53.008,16	56.398,05	45.864,27	61.897,85	43.429,96	61.255,65	614.854,95
1600.06.01.09	TX.FUNDO DRAG.DÉVIDAS P/DONO MERCADORIA	62.039,80	57.777,69	65.829,96	58.738,28	91.352,32	90.344,16	87.535,66	87.868,68	75.734,31	97.830,58	63.816,76	96.878,64	895.384,84
1600.06.01.10	TX. EMB. QUE ATRACAM SEM NOV. MERCADORIA	-	-	-	-	378,85	-	-	-	-	-	-	4.653,68	5.032,53
1600.06.02.00	UTILIZAÇÃO DA INFRA-ESTRUTURA TERRESTRE	129.562,88	122.500,11	126.540,80	109.701,85	102.776,80	176.971,52	160.025,58	167.539,95	177.054,69	170.767,95	142.741,13	168.928,80	1.844.140,87
1600.06.02.01	TX. CARGA GERAL	956,89	807,42	1.461,42	2.425,58	3.476,85	2.293,46	2.738,61	2.391,93	2.309,82	3.836,15	4.728,91	6.664,05	36.829,79
1600.06.02.02	TX. GRANEIS IMPORTAÇÃO	-	-	-	-	-	19.018,10	-	-	43.994,60	998,75	-	-	64.229,45
1600.06.02.03	TX. GRANEIS EXPORTAÇÃO	85.019,20	64.444,58	56.415,39	40.449,00	100.055,35	89.684,06	78.738,67	87.205,22	64.693,56	81.995,36	60.690,08	70.990,85	882.592,24
1600.06.02.04	TX. CONTEINERES ATÉ 20 PÉS CHEIO	14.091,80	15.149,60	19.757,20	17.294,00	20.162,00	19.005,40	20.423,20	19.642,80	16.253,20	20.958,00	16.976,00	22.589,40	221.762,40
1600.06.02.05	TX. CONTEINERES ACIMA DE 20 PÉS CHEIO	31.390,80	32.803,90	40.326,80	34.584,90	44.507,00	35.691,10	42.330,70	38.861,40	35.971,50	45.555,50	39.496,60	41.390,00	462.617,20
1600.06.02.06	TX. CONTEINERES VAZIO	18.101,40	12.184,60	17.240,60	14.871,40	19.574,60	12.980,60	15.606,40	19.459,00	13.988,00	18.656,20	20.583,80	22.377,00	205.753,20
1600.06.02.07	TX. VEÍCULOS RO-RO	-	-	491,40	-	-	-	-	-	12,00	-	288,00	-	791,40
1600.06.02.08	TX. MOVIMENTAÇÃO CARGA TERMINAL TERPAN	-	7.000,00	(7.000,00)	-	-	-	-	-	-	-	-	-	-
1600.06.04.00	SERVIÇOS GERAIS EVENTUAIS TX. DEV. P/REQ. TABELA	93.844,59	68.121,71	58.326,04	56.143,71	93.816,11	85.600,00	77.362,21	85.872,49	85.058,43	72.770,22	66.269,49	84.128,18	960.212,15
1600.06.04.01	TX. GUINDASTE DE PÓRTICO 7T	-	-	-	1.260,00	-	-	-	-	-	-	-	240,00	1.500,00
1600.06.04.02	TX. EMPILHADEIRA ATÉ 3,5T	20,00	40,00	60,00	220,00	320,00	720,00	100,00	500,00	300,00	580,00	760,00	180,00	3.700,00
1600.06.04.04	TX. EMPILHADEIRA ATÉ 7T.CONTEINER VAZIO	11.322,50	4.997,50	7.472,50	7.186,00	5.529,00	2.702,00	1.018,50	7.647,50	2.019,50	1.728,00	1.526,00	1.179,50	64.428,50
1600.06.04.05	TX. EMPILHADEIRA ATÉ 3T CONTEINER CHEIO	12.000,00	-	12.000,00	24.000,00	12.000,00	6.000,00	6.000,00	6.000,00	6.000,00	6.000,00	6.000,00	12.000,00	108.000,00
1600.06.04.06	TX. TRATOR	-	-	-	-	-	15,00	-	-	-	-	-	-	15,00
1600.06.04.12	TX. ESTEIRAS	-	-	-	-	-	-	-	-	521,40	791,58	-	-	1.312,98
1600.06.04.13	TX. CLAMPS	-	-	-	-	-	34,00	80,00	-	-	-	10,00	-	124,00
1600.06.04.14	TX. FORNECIMENTO DE ÁGUA	2.191,70	1.565,46	4.378,32	2.599,04	2.872,13	3.436,97	1.826,68	32,60	165,21	740,31	1.300,25	2.617,45	23.280,33
1600.06.04.15	TX. ENERGIA ELÉTRICA PICAMINHÃO CONT. REF. DIA	42.365,90	31.334,60	61.828,80	48.920,20	61.603,50	54.772,30	59.658,30	58.801,90	66.161,20	57.047,10	49.196,40	56.320,00	646.987,00
1600.06.04.17	TX. ENERGIA ELÉTRICA EQUIP ELETR.DIV. P/TONELADA	-	94,14	(94,14)	-	154,62	-	-	2.000,25	-	388,87	2.061,58	-	4.624,13
1600.06.04.18	TX. PESAGEM MERCADORIA TONELADA	8.065,31	7.229,74	5.367,01	6.895,40	6.936,43	12.425,75	4.674,55	6.400,63	2.583,76	7.190,41	979,68	5.186,38	61.919,57
1600.06.04.21	TX. P/SERVIÇOS MÃO ESPECIFICADOS	21.419,98	42.870,27	(24.797,65)	4.058,07	4.149,43	3.709,88	4.707,20	6.849,28	7.421,06	4.287,95	4.436,28	7.202,81	74.840,84
1600.06.05.00	OUTRAS TAXAS DEV. P/OPERADORES PORTUÁRIOS	65.346,60	31.375,80	129.219,81	99.187,72	63.388,62	147.434,47	144.644,79	135.794,08	72.791,85	128.631,65	79.572,80	54.205,00	1.151.593,39
1600.06.05.01	TX. REBOCADOR	27.580,00	23.500,00	28.470,00	18.000,00	18.000,00	18.000,00	18.000,00	18.000,00	18.000,00	18.000,00	18.000,00	18.000,00	241.470,00
1600.06.05.02	TX. CONTRATO OPERACIONAL	37.876,60	7.875,80	89.749,81	74.187,72	53.393,62	78.670,16	115.736,36	101.251,47	41.081,85	68.928,65	43.095,55	22.957,40	755.686,70
1600.06.05.03	TX. CARGA MOV. TERMINAL TERPAN,	-	-	14.800,00	7.000,00	7.000,00	7.707,50	-	7.707,50	7.707,50	7.707,50	7.707,50	7.707,50	74.245,00
1600.06.05.04	TX. MOV. CONTEINER OUTRAS CARGAS TERM. TER.	-	-	-	-	-	14.856,81	11.806,41	6.796,12	5.972,80	10.995,55	10.768,11	5.540,69	66.136,69
1600.07.00.00	SERVIÇOS DE ARMAZENAGEM	278.934,10	282.448,77	251.856,13	234.381,98	226.160,74	174.865,32	267.681,85	192.267,03	217.625,14	377.807,48	251.408,79	263.788,13	3.029.541,54
1600.07.01.00	ARMAZENAGENS INTERNA, EXTERNA E/OP. TAB	278.934,10	282.448,77	251.856,13	234.381,98	225.160,74	174.865,32	267.681,85	192.267,03	217.625,14	377.807,48	251.408,79	263.788,13	3.029.541,54
1600.07.01.02	TX. P/CONTAINERES ATÉ 20 PÉS/DIA	1.960,44	1.028,10	2.210,30	1.491,50	1.800,60	1.120,67	1.414,14	1.521,24	903,55	3.000,84	2.149,56	2.780,90	20.800,96
1600.07.01.03	TX. P/CONTAINERES ACIMA 20 PÉS/DIA	5.048,64	3.163,34	4.306,57	5.994,51	7.124,86	4.704,47	5.002,36	5.996,03	4.041,95	6.510,12	6.472,07	6.694,80	64.992,16
1600.07.01.04	TX. P/CONTAINERES IMPORTAÇÃO/DIA	11.105,20	14.661,60	21.218,40	14.107,76	16.172,00	15.189,00	22.840,00	18.760,00	13.273,20	15.948,00	13.961,60	12.444,00	208.680,76
1600.07.01.05	TX. P/CONTAINERES ATÉ 20 PÉS/DIA	603,87	433,50	574,15	588,21	481,50	213,27	102,82	132,01	182,45	284,33	240,04	668,56	3.298,70
1600.07.01.07	TX. P/CONTAINERES ACIMA 20 PÉS/DIA	1.925,44	995,48	1.629,00	910,28	2.672,08	2.591,80	887,04	1.881,31	827,68	1.040,48	1.222,81	1.409,82	18.327,16
1600.07.01.08	TX. P/CONTAINERES IMPORTAÇÃO/DIA	58.244,35	78.441,56	80.169,75	52.885,37	59.090,01	48.946,87	58.426,81	46.639,60	61.652,05	68.031,57	68.031,31	31.961,01	666.547,27
1600.07.01.10	TX. P/CONTAINERES ATÉ 20 PÉS/DIA	47,25	-	67,50	40,50	85,88	20,25	-	72,09	69,99	60,30	20,25	251,10	685,72
1600.07.01.11	TX. P/CONTAINERES ACIMA 20 PÉS/DIA	265,31	612,69	297,96	77,40	164,46	683,76	163,19	2.219,02	187,05	197,80	313,90	765,20	5.947,89
1600.07.01.12	TX. P/CONTAINERES IMPORTAÇÃO/DIA	181.688,55	173.466,36	129.493,34	100.056,46	126.123,18	96.268,19	171.650,68	89.065,26	132.117,74	257.495,27	132.737,82	167.388,61	1.761.550,66
1600.07.01.14	TX. P/CONTAINER ATÉ 20 PÉS/DIA	103,53	-	47,60	121,70	132,08	49,20	-	572,80	229,50	20,40	8,50	334,56	1.570,08
1600.07.01.15	TX. P/CONTAINER ACIMA 20 PÉS/DIA	961,95	1.780,49	220,86	74,20	276,93	465,60	84,00	680,70	726,10	148,60	1.110,35	4.459,95	10.415,29
1600.07.01.19	TX. CARGA GERAL IMPORTAÇÃO (1,5)	955,27	670,98	2.430,04	1.304,80	896,26	1.574,20	1.892,54	565,01	325,02	1.108,73	564,76	6.035,89	18.292,83
1600.07.01.20	TX. CARGA GERAL IMPORTAÇÃO (2,5)	139,80	92,87	379,76	125,35	28,69	77,20	401,66	43,08	53,29	121,45	60,36	158,75	1.332,29
1600.07.01.21	TX. CARGA GERAL IMPORTAÇÃO (3,5)	25,21	40,00	490,48	316,05	38,68	-	401,47	54,97	95,48	486,05	110,25	24,41	1.586,54
1600.07.01.23	TX. TONEL. DE MERC. EXPORT. C. GERAL 1PER.	3.427,47	4.060,93	1.160,55	5.887,80	11.820,30	10.586,82	4.941,57	22.364,62	211,91	12.086,64	14.832,76	5.748,92	96.365,49
1600.07.01.24	TX. TONEL. DE MERC. EXPORT. C. GERAL 2PER.	3.043,43	4.187,43	6.527,48	12.600,81	3.487,34	930,82	1.275,01	3.800,73	984,34	6.769,43	3.043,37	1.324,90	48.104,27
1600.07.01.25	TX. TONEL. DE MERC. EXPORT. C. GERAL 3PER.	1.965,53	3.906,62	4.954,47	12.329,34	151,13	297,00	386,88	126,75	323,59	282,48	797,35	345,94	25.009,69

EM R$

DEMONSTRATIVO DA RECEITA ORÇAMENTÁRIA ARRECADADA - MÊS A MÊS - CONSOLIDADO DAS AUTARQUIAS
EXERCÍCIO DE 2001

ITEM	TITULOS	JANEIRO	FEVEREIRO	MARÇO	ABRIL	MAIO	JUNHO	JULHO	AGOSTO	SETEMBRO	OUTUBRO	NOVEMBRO	DEZEMBRO	TOTAL
1600.07.01.28	TX. TONEL. DE MERC, EXPORT. C. GERAL, SUBSEQ.	702,00	3.391,74	6.818,79	13.704,93	234,31	212,09	266,63	161,00	923,50	1.428,15	2.696,45	515,81	30.676,79
1600.20.50.00	SERV. DE CONSULTORIA, ASSIST. TÉCNICA E ANÁLISE	665,00	960,00	1.320,00	1.593,30	7.963,50	7.065,82	28.196,83	7.065,00	69.171,31	3.143,30	1.978,65	4.001,30	124.484,01
1600.24.50.00	SERVIÇOS DO REGISTRO DO COMÉRCIO	194.821,77	273.378,31	440.429,79	365.429,48	356.392,76	292.022,87	315.443,72	316.997,77	242.017,24	284.371,73	224.561,00	227.744,01	3.515.626,25
1600.99.50.00	OUTROS SERVIÇOS	314.719,46	272.253,17	1.096.091,04	1.013.218,26	799.650,89	1.029.870,40	819.054,90	607.494,24	653.642,50	477.485,02	229.136,20	990.476,45	8.201.042,82
1600.99.10.00	PUBLICAÇÕES	301.684,82	266.194,67	1.084.517,62	1.003.844,42	799.650,89	1.029.870,40	819.054,90	607.494,24	653.642,50	477.485,02	229.136,20	990.476,45	8.201.042,82
1600.99.91.99	OUTROS SERVIÇOS DIVERSOS	13.034,64	6.058,50	11.573,42	(30.626,56)	-	-	-	-	-	-	-	-	-
1900.00.00.00	OUTRAS RECEITAS CORRENTES	2.428.897,55	1.771.914,44	3.285.032,60	3.250.602,99	3.212.137,83	3.621.643,48	3.308.750,72	3.054.916,55	2.452.982,97	3.159.948,75	1.304.003,14	3.468.890,82	36.842.926,28
1910.00.00.00	MULTAS E JUROS DE MORA	2.373.549,75	1.730.207,59	2.928.937,13	3.186.813,30	2.876.216,68	2.534.689,07	2.958.193,58	2.938.663,00	2.432.594,33	3.124.265,42	3.269.238,39	3.468.074,11	33.953.650,27
1919.00.00.00	MULTAS DE OUTRAS ORIGENS	2.373.549,75	1.730.207,59	2.928.937,13	3.186.813,30	2.876.216,68	2.534.689,07	2.958.193,58	2.938.663,00	2.432.594,33	3.124.265,42	3.269.238,39	3.468.074,11	33.953.650,27
1919.91.00.00	MULTAS DE TRÂNSITO	2.357.769,55	1.713.898,01	2.909.043,43	3.182.732,56	2.851.814,21	2.504.984,98	2.931.552,82	2.880.735,08	2.404.360,34	3.096.685,38	1.220.998,55	3.301.627,62	33.504.827,23
1919.97.00.00	MULTA/GLOSAS TC-6502	-	114,53	114,53	219,54	1.811,20	155,13	80,12	80,12	80,12	80,12	38,96	38,46	2.811,39
1919.99.00.00	MULTAS DIVERSAS	15.780,20	16.307,05	19.779,17	15.862,20	22.590,59	29.779,97	27.560,74	37.987,80	28.139,87	28.899,92	28.544,32	68.109,03	338.248,96
1920.00.00.00	INDENIZAÇÕES E RESTITUIÇÕES	32.028,62	12.442,14	813.164,14	37.121,60	313.656,78	295.048,93	14.392,20	46.634,54	(93.369,79)	9.560,68	9.673,79	10.662,18	1.487.617,30
1921.00.00.00	INDENIZAÇÕES	616,27	903,36	369,87	427,97	404,10	65,30	682,36	4.879,29	174,44	451,64	223,67	144,92	9.148,26
1921.09.00.00	OUTRAS INDENIZAÇÕES	-	425,15	298,00	238,80	238,80	-	955,00	4.853,59	75,00	401,62	125,00	75,00	7.220,97
1921.13.00.00	TELEFONEMA FAX PARTICULAR	233,44	-	-	45,84	6,03	12,87	-	-	-	-	-	-	298,18
1921.14.00.00	XEROX PARTICULAR	269,21	62,51	17,25	-	28,75	-	-	17,25	-	-	28,75	-	422,72
1921.15.00.00	DESPESAS DE VEÍCULOS	114,02	114,62	114,62	144,13	131,38	52,52	131,36	99,44	89,44	50,02	69,92	69,92	1.296,99
1922.00.00.00	RESTITUIÇÕES	32.011,75	11.638,69	812.794,27	36.743,63	313.252,62	295.036,53	13.840,84	38.724,95	(93.369,23)	9.159,04	9.450,12	10.517,26	1.478.469,04
1922.01.00.00	RESTITUIÇÕES VALE-TRANSPORTE	2.842,41	2.789,07	3.147,46	3.312,65	3.370,15	3.151,83	2.998,46	3.216,07	3.454,82	3.791,22	4.151,11	3.658,32	39.998,05
1922.02.00.00	RESTITUIÇÕES VALE-REFEIÇÃO	183,75	3.288,25	2.016,51	6.401,39	6.800,05	6.612,92	5.232,90	4.822,20	-	22,72	-	-	33.579,63
1922.03.00.00	RESTITUIÇÃO TELEFONE FAX PARTICULARES	-	-	356,75	-	288,51	146,22	320,99	-	262,99	-	1.028,50	360,32	2.758,36
1922.06.00.00	RESTITUIÇÕES ASSISTÊNCIA HOSPITALAR	-	-	261.658,69	781,93	(184,38)	256.777,92	(774,14)	-	(84.093,72)	-	1.209,04	-	814.945,61
1922.14.00.00	OUTRAS RESTITUIÇÕES	28.985,59	1.716,87	45.574,71	27.222,66	302.910,19	9.048,24	2.866,23	34.885,88	17.365,58	5.484,60	3.061,39	6.294,62	485.136,66
1922.15.00.00	RESTITUIÇÃO DE CONVÊNIOS	-	1.975,72	-	-	-	-	-	-	-	-	-	-	1.975,72
1922.16.00.00	RESTITUIÇÃO DE ADIANTAMENTOS	-	70,21	-	25,00	-	-	-	-	-	-	-	-	95,21
1930.00.00.00	RECEITA DE DÍVIDA ATIVA	-	-	-	-	-	-	-	-	-	-	-	-	-
1932.00.00.00	RECEITA DA DÍVIDA ATIVA NÃO TRIBUTÁRIA	-	-	-	-	-	-	-	-	-	-	-	3.658,82	3.658,82
1990.00.00.00	RECEITAS DIVERSAS	22.720,14	29.384,71	42.831,33	14.618,99	22.286,99	834.127,50	339.227,84	11.358,91	23.774,63	26.403,65	30.090,02	16.487,71	1.415.831,36
1990.26.00.00	VENDA DE EDITAIS	1.650,00	150,00	-	-	-	-	-	-	-	-	25.000,00	2.000,00	28.800,00
1990.99.00.00	OUTRAS RECEITAS DIVERSAS	21.070,14	29.114,71	42.831,33	14.618,99	22.286,99	834.127,50	339.227,84	11.358,91	23.774,63	26.403,65	5.090,02	14.487,71	1.386.981,36
2000.00.00.00	RECEITAS DE CAPITAL	629.986,12	615.485,22	932.316,71	2.424.359,45	12.697.411,74	2.540.190,61	8.097.025,03	4.862.206,82	3.843.990,74	6.246.089,74	1.242.864,10	3.183.496,14	48.501.380,69
2300.00.00.00	AMORTIZAÇÃO DE EMPRÉSTIMOS	169.403,46	619.917,22	932.316,71	671.385,62	795.145,39	427.047,48	1.590.706,30	924.468,27	882.406,57	883.413,49	1.242.864,10	1.183.743,95	10.523.866,56
2301.00.00.00	EMPRÉSTIMO HABITACIONAL	8.983,91	30.495,59	17.314,16	19.944,42	14.283,74	13.003,53	880,69	23.298,45	25.101,51	13.743,55	13.450,55	2.136,29	183.505,90
2302.00.00.00	RETORNO EMPRÉSTIMO MÉDICO	137.885,15	84.537,03	137.734,41	72.966,32	68.028,78	92.256,40	71.429,87	69.023,17	16.188,92	68.070,44	331.865,79	286.758,44	1.437.025,94
2303.00.00.00	RETORNO EMPRÉSTIMO DO PLANO	42.625,30	504.785,60	777.268,14	578.652,63	712.852,91	721.769,55	1.518.496,74	732.126,65	821.186,51	800.599,50	896.347,76	894.698,52	9.003.357,04
2400.00.00.00	TRANSFERÊNCIAS DE CAPITAL	431.542,66	105.568,00	-	1.752.794,83	11.923.880,32	1.712.242,93	6.506.318,73	4.132.750,35	2.781.587,17	5.462.868,22	-	2.978.134,42	37.877.491,63
2410.00.00.00	TRANSFERÊNCIAS INTRAGOVERNAMENTAIS	431.542,66	(431.542,66)	-	-	-	-	-	-	-	-	-	-	-
2412.00.00.00	TRANSFERÊNCIAS DO ESTADO	431.542,66	(431.542,66)	-	-	-	-	-	-	-	-	-	-	-
2412.47.00.00	TRANSF. DE RECURSOS AUXÍLIOS E CONVÊNIOS	431.542,66	(431.542,66)	-	-	-	-	-	-	-	-	-	-	-
2420.00.00.00	TRANSFERÊNCIAS DE CONVÊNIOS	-	537.110,66	-	1.752.794,83	11.923.880,32	1.712.242,93	6.506.318,73	4.132.750,35	2.781.587,17	5.462.868,22	-	2.978.134,42	37.877.491,63
2500.00.00.00	OUTRAS RECEITAS DE CAPITAL	-	-	-	-	178.086,03	-	-	-	-	-	-	(178.086,03)	-
2598.00.00.00	OUTRAS RECEITAS	-	-	-	-	178.086,03	-	-	-	-	-	-	(178.086,03)	-

Florianópolis, 06 de março de 2002

ACIOLY VILLELA FILHO
DIRETOR DE CONTABILIDADE GERAL
CONTADOR CRC-SC N.º 5.339

HELIO FORTE MEDEIROS FILHO
GERENTE DE CONTABILIDADE CENTRALIZADA
CONTADOR CRC/SC N.º 17.269

ANÁLISE GRÁFICA DA RECEITA ORÇAMENTÁRIA - EVOLUÇÃO MENSAL
AUTARQUIAS
EXERCÍCIO DE 2001

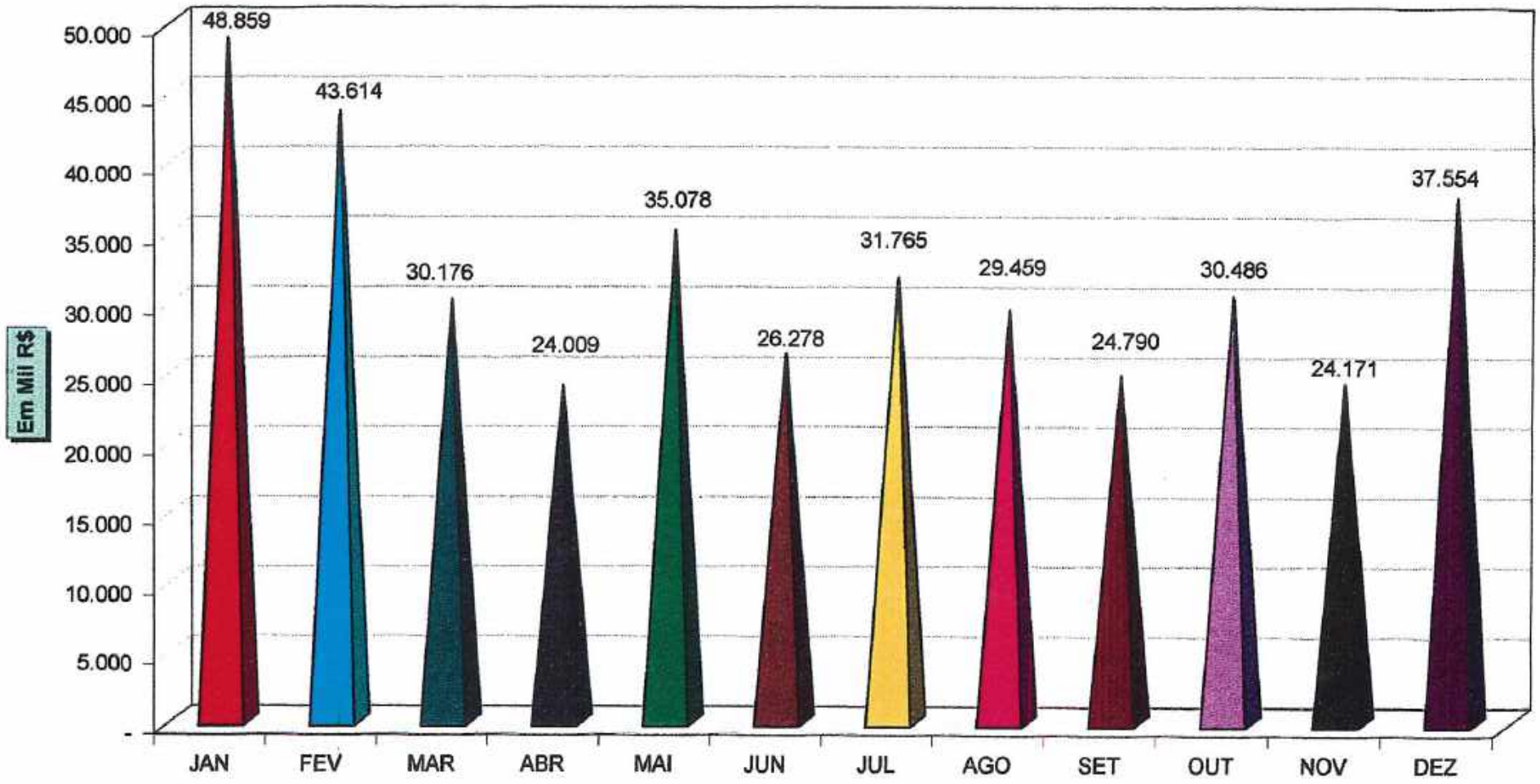

DEMONSTRATIVO DA RECEITA ORÇAMENTÁRIA POR ENTIDADES - CONSOLIDADO DAS AUTARQUIAS
EXERCÍCIO DE 2001

ITEM	TÍTULOS	IMPRENSA OFICIAL DE SANTA CATARINA	INSTITUTO DE PREVIDÊNCIA DE S.C.	ADM. DO PORTO DE SÃO FRANCISCO DO SUL	DEPARTAMENTO DE ESTRADAS E RODAGENS	DEPARTAMENTO DE TRANSPORTES E TERMINAIS	DEPARTAMENTO DE EDIFICAÇÕES E OBRAS HIDRÁULICAS	JUNTA COMERCIAL DE S.C.	TOTAL
0000.00.00.00	RECEITA ORÇAMENTÁRIA	12.205.571,39	272.309.933,36	12.616.811,08	73.473.930,07	11.681.174,41	128.684,54	3.823.305,42	386.239.410,26
1000.00.00.00	RECEITAS CORRENTES	12.205.571,39	261.686.044,79	12.616.811,08	35.596.438,44	11.681.174,41	128.684,54	3.823.305,42	337.736.030,07
1200.00.00.00	RECEITAS DE CONTRIBUIÇÕES	-	269.626.354,00	-	-	-	-	-	269.626.354,00
1210.00.00.00	CONTRIBUIÇÕES SOCIAIS	-	219.390.231,38	-	-	-	-	-	219.390.231,38
1210.01.00.00	CONTRIBUIÇÃO ESTADO/INTEGRADA	-	76.579.202,24	-	-	-	-	-	76.579.202,24
1210.02.00.00	QUOTA DE PREVIDÊNCIA ESTADUAL	-	9.538.975,63	-	-	-	-	-	9.538.975,63
1210.03.00.00	QUOTA DE PREVIDÊNCIA MUNICIPAL	-	836.193,85	-	-	-	-	-	836.193,85
1210.04.00.00	CONTRIBUIÇÃO DE ASSOCIADOS ESTADUAIS	-	25.542.455,60	-	-	-	-	-	25.542.455,60
1210.05.00.00	CONTRIBUIÇÃO DE ASSOCIADOS MUNICIPAIS	-	2.110.663,41	-	-	-	-	-	2.110.663,41
1210.06.00.00	CONTRIBUIÇÃO DOS AUXILIARES DA JUSTIÇA	-	881.492,99	-	-	-	-	-	881.492,99
1210.07.00.00	CONTRIBUIÇÃO DE ASSOCIADOS FACULTATIVOS	-	342,20	-	-	-	-	-	342,20
1210.08.00.00	CONTRIBUIÇÃO DE ASSOCIADOS VOLUNTÁRIOS	-	118.643,18	-	-	-	-	-	118.643,18
1210.09.00.00	CONTRIBUIÇÃO DE PENSIONISTAS	-	950.534,20	-	-	-	-	-	950.534,20
1210.10.00.00	QUOTA APOSENTADORIA PENSÕES/LFT	-	67.888.932,52	-	-	-	-	-	67.888.932,52
1210.11.00.00	QUOTA DO ESTADO/INTEGRADA	-	34.942.795,56	-	-	-	-	-	34.942.795,56
1230.00.00.00	CONTRIBUIÇÃO PLANO SAÚDE	-	39.436.122,62	-	-	-	-	-	39.436.122,62
1230.01.00.00	CONTRIBUIÇÃO DE ASSOCIADOS	-	19.531.803,09	-	-	-	-	-	19.531.803,09
1230.01.01.00	CONTRIBUIÇÃO ADMINISTRAÇÃO DIRETA	-	16.050.865,63	-	-	-	-	-	16.050.865,63
1230.01.03.00	CONTRIBUIÇÕES DE PENSIONISTAS	-	1.632.746,73	-	-	-	-	-	1.632.746,73
1230.01.04.00	CONTRIBUIÇÃO AGENTE POLÍTICO	-	14.436,10	-	-	-	-	-	14.436,10
1230.01.05.00	AUTARQUIAS	-	248.424,06	-	-	-	-	-	248.424,06
1230.01.06.00	FUNDAÇÕES	-	517,90	-	-	-	-	-	517,90
1230.01.07.00	ASSEMBLÉIA LEGISLATIVA	-	318.868,39	-	-	-	-	-	318.868,39
1230.01.08.00	TRIBUNAL DE CONTAS	-	94.530,03	-	-	-	-	-	94.530,03
1230.01.09.00	TRIBUNAL DE JUSTIÇA	-	984.567,33	-	-	-	-	-	984.567,33
1230.01.10.00	MINISTÉRIO PÚBLICO	-	34.800,59	-	-	-	-	-	34.800,59
1230.01.11.00	UDESC	-	122.586,21	-	-	-	-	-	122.586,21
1230.01.12.00	LICENÇA SEM VENCIMENTO	-	29.461,12	-	-	-	-	-	29.461,12
1230.02.00.00	CONTRIBUIÇÃO PATRONAL	-	19.904.319,53	-	-	-	-	-	19.904.319,53
1230.02.01.00	CONTRIBUIÇÃO ADMINISTRAÇÃO DIRETA	-	15.097.712,35	-	-	-	-	-	15.097.712,35
1230.02.03.00	CONTRIBUIÇÕES DE PENSIONISTAS	-	2.997.527,41	-	-	-	-	-	2.997.527,41
1230.02.05.00	AUTARQUIAS	-	259.171,24	-	-	-	-	-	259.171,24
1230.02.06.00	FUNDAÇÕES	-	515,01	-	-	-	-	-	515,01

DEMONSTRATIVO DA RECEITA ORÇAMENTÁRIA POR ENTIDADES - CONSOLIDADO DAS AUTARQUIAS
EXERCÍCIO DE 2001

ITEM	TÍTULOS	IMPRENSA OFICIAL DE SANTA CATARINA	INSTITUTO DE PREVIDÊNCIA DE S.C.	ADM. DO PORTO DE SÃO FRANCISCO DO SUL	DEPARTA-MENTO DE ESTRADAS E RODAGENS	DEPARTAMEN-TO DE TRANSPORTES E TERMINAIS	DEPARTA-MENTO DE EDIFICAÇÕES E OBRAS HIDRÁULICAS	JUNTA COMERCIAL DE S.C.	TOTAL
1230.02.07.00	ASSEMBLÉIA LEGISLATIVA	-	316.660,89	-	-	-	-	-	316.660,89
1230.02.08.00	TRIBUNAL DE CONTAS	-	86.047,13	-	-	-	-	-	86.047,13
1230.02.09.00	TRIBUNAL DE JUSTIÇA	-	987.100,15	-	-	-	-	-	987.100,15
1230.02.10.00	MINISTÉRIO PÚBLICO	-	34.719,27	-	-	-	-	-	34.719,27
1230.02.11.00	UDESC	-	124.886,08	-	-	-	-	-	124.886,08
1300.00.00.00	RECEITA PATRIMONIAL	770.176,78	1.244.442,53	670.136,13	664.273,36	849.944,23	4.280,53	299.785,54	4.492.041,10
1310.00.00.00	RECEITA IMOBILIÁRIA	-	-	418.946,60	-	329.022,33	-	-	747.970,93
1311.00.00.00	ALUGUÉIS	-	-	-	-	329.022,33	-	-	329.022,33
1311.04.00.00	ALUGUEL DE SALAS	-	-	-	-	-	-	-	-
1311.06.00.00	TERMINAL RITA MARIA	-	-	-	-	329.022,33	-	-	329.022,33
1312.00.00.00	ARRENDAMENTOS	-	-	418.946,60	-	-	-	-	418.946,60
1320.00.00.00	RECEITAS DE VALORES MOBILIÁRIOS	770.176,78	1.244.442,53	251.189,53	664.273,36	219.921,90	4.280,53	299.785,54	3.444.070,17
1322.00.00.00	DIVIDENDOS	678,92	-	477,17	-	-	-	-	1.156,09
1322.02.00.00	BESC S/A	-	-	-	-	-	-	-	-
1322.03.00.00	BANCO DO BRASIL S/A	-	-	-	-	-	-	-	-
1322.04.00.00	TELESC	678,92	-	-	-	-	-	-	678,92
1322.05.00.00	TELEBRAS	-	-	477,17	-	-	-	-	477,17
1322.06.00.00	CIASC S/A	-	-	-	-	-	-	-	-
1324.00.00.00	RENDAS DE APLICAÇÕES FINANCEIRAS	769.497,86	1.244.442,53	250.712,36	664.273,36	219.921,90	4.280,53	299.785,54	3.442.914,08
1324.25.00.00	RENDAS DE REC. DISPONÍVEL - ENT. AUTARQUIAS	769.497,86	228.176,00	249.328,57	-	219.921,90	4.280,53	299.785,54	1.771.990,40
1324.26.00.00	RENDAS DE REC. VINCULADOS - ENT. AUTARQUIAS	-	6.463,49	1.383,79	664.273,36	-	-	-	682.120,64
1324.27.00.00	RENDAS PENSÕES E APOSENTADORIA/LFT	-	91.726,64	-	-	-	-	-	91.726,64
1324.28.00.00	RENDAS PLANO SAÚDE	-	814.969,33	-	-	-	-	-	814.969,33
1324.29.00.00	RENDAS DE OBRIGAÇÕES PATRONAIS (59-3)	-	102.107,07	-	-	-	-	-	102.107,07
1380.00.00.00	OUTRAS RECEITAS PATRIMONIAIS	-	-	-	-	-	-	-	-
1500.00.00.00	RECEITA INDUSTRIAL	3.010.252,97	-	-	-	-	-	-	3.010.252,97
1520.00.00.00	RECEITA DA INDUSTRIA DE TRANSFORMAÇÃO	3.010.252,97	-	-	-	-	-	-	3.010.252,97
1520.04.00.00	TIPOGRAFIA	3.010.252,97	-	-	-	-	-	-	3.010.252,97
1600.00.00.00	RECEITA DE SERVIÇOS	8.261.042,62	717,85	11.868.500,39	-	11.074.162,83	124.404,01	3.516.628,25	34.865.455,75
1600.01.00.00	SERVIÇOS COMERCIAIS	-	46,20	-	-	-	-	-	46,20
1600.01.01.00	SERVIÇO DE COMERCIALIZAÇÃO MEDICAMENTOS	-	46,20	-	-	-	-	-	46,20
1600.02.00.00	SERVIÇOS FINANCEIROS	-	671,45	-	-	-	-	-	671,45
1600.02.07.00	RECEITAS EVENTUAIS	-	-	-	-	-	-	-	-

DEMONSTRATIVO DA RECEITA ORÇAMENTÁRIA POR ENTIDADES - CONSOLIDADO DAS AUTARQUIAS
EXERCÍCIO DE 2001

ITEM	TÍTULOS	IMPRENSA OFICIAL DE SANTA CATARINA	INSTITUTO DE PREVIDÊNCIA DE S.C.	ADM. DO PORTO DE SÃO FRANCISCO DO SUL	DEPARTA-MENTO DE ESTRADAS E RODAGENS	DEPARTAMEN-TO DE TRANSPORTES E TERMINAIS	DEPARTA-MENTO DE EDIFICAÇÕES E OBRAS HIDRÁULICAS	JUNTA COMERCIAL DE S.C.	TOTAL
1600.02.09.00	JUROS MULTAS DO PLANO DE SAÚDE	-	671,45	-	-	-	-	-	671,45
1600.02.99.00	OUTROS SERVIÇOS FINANCEIROS	-	-	-	-	-	-	-	-
1600.03.00.00	SERVIÇOS DE TRANSPORTES	-	-	-	-	11.074.162,83	-	-	11.074.162,83
1600.03.01.00	TRANSPORTE RODOVIÁRIO	-	-	-	-	11.074.162,83	-	-	11.074.162,83
1600.03.01.01	TAXA DE ADMINISTRAÇÃO	-	-	-	-	8.114.270,76	-	-	8.114.270,76
1600.03.01.02	EMOLUMENTOS	-	-	-	-	351.658,89	-	-	351.658,89
1600.03.01.03	MULTAS E INFRAÇÕES	-	-	-	-	322.978,36	-	-	322.978,36
1600.03.01.04	TERMINAIS RODOVIÁRIOS	-	-	-	-	2.285.254,82	-	-	2.285.254,82
1600.06.00.00	SERVIÇOS PORTUÁRIOS	-	-	8.839.958,85	-	-	-	-	8.839.958,85
1600.06.01.00	UTILIZAÇÃO DA INFRA-ESTRUTURA PORTUÁRIA	-	-	4.874.987,84	-	-	-	-	4.874.987,84
1600.06.01.01	TX. CARGA GERAL-TX.S DEVIDAS P/ARMADOR	-	-	141.224,42	-	-	-	-	141.224,42
1600.06.01.02	TX. GRANEIS SÓLIDOS	-	-	245.005,00	-	-	-	-	245.005,00
1600.06.01.03	TX. GRÃOS EXPORT.VIA INSTALAÇÃO ESPECIAL	-	-	1.178.607,55	-	-	-	-	1.178.607,55
1600.06.01.04	TX. GRANEIS LIQUIDO	-	-	203.210,20	-	-	-	-	203.210,20
1600.06.01.05	TX. CONTEINERES	-	-	1.587.004,75	-	-	-	-	1.587.004,75
1600.06.01.06	TX. VEÍCULO RO-RO	-	-	4.902,80	-	-	-	-	4.902,80
1600.06.01.07	TX. CONVENCIONAL	-	-	-	-	-	-	-	-
1600.06.01.08	TX. FUNDO DRAG.DEVIDAS P/ARMADOR	-	-	614.654,55	-	-	-	-	614.654,55
1600.06.01.09	TX.FUNDO DRAG.DEVIDAS P/DONO MERCADORIA	-	-	895.364,84	-	-	-	-	895.364,84
1600.06.01.10	TX. EMB. QUE ATRACAM S/FINS MOV. MERCADORIA	-	-	5.013,53	-	-	-	-	5.013,53
1600.06.01.11	TX. TERMINAL PRIVATIVO	-	-	-	-	-	-	-	-
1600.06.02.00	UTILIZAÇÃO DA INFRA-ESTRUTURA TERRESTRE	-	-	1.844.210,67	-	-	-	-	1.844.210,67
1600.06.02.01	TX. CARGA GERAL	-	-	36.029,78	-	-	-	-	36.029,78
1600.06.02.02	TX. GRANEIS IMPORTAÇÃO	-	-	64.279,45	-	-	-	-	64.279,45
1600.06.02.03	TX. GRANEIS EXPORTAÇÃO	-	-	852.897,24	-	-	-	-	852.897,24
1600.06.02.04	TX. CONTEINERES ATÉ 20 PÉS CHEIO	-	-	221.762,40	-	-	-	-	221.762,40
1600.06.02.05	TX. CONTEINERES ACIMA DE 20 PÉS CHEIO	-	-	462.917,20	-	-	-	-	462.917,20
1600.06.02.06	TX. CONTEINERES VAZIO	-	-	205.753,20	-	-	-	-	205.753,20
1600.06.02.07	TX. VEÍCULOS RO-RO	-	-	771,40	-	-	-	-	771,40
1600.06.02.08	TX. MOVIMENTAÇÃO CARGA TERMINAL TERFRAN	-	-	-	-	-	-	-	-
1600.06.03.00	SERVIÇOS MOVIMENTAÇÃO CARGA EXEC. PELA APSFS	-	-	-	-	-	-	-	-
1600.06.03.01	TX. CARGA G. DIVERSAS CAIXAS E ENGR. BOB.	-	-	-	-	-	-	-	-
1600.06.03.02	TX. CARGA FRIGORIFICA SOLTA	-	-	-	-	-	-	-	-

DEMONSTRATIVO DA RECEITA ORÇAMENTÁRIA POR ENTIDADES - CONSOLIDADO DAS AUTARQUIAS
EXERCÍCIO DE 2001

ITEM	TÍTULOS	IMPRENSA OFICIAL DE SANTA CATARINA	INSTITUTO DE PREVIDÊNCIA DE S.C.	ADM. DO PORTO DE SÃO FRANCISCO DO SUL	DEPARTAMENTO DE ESTRADAS E RODAGENS	DEPARTAMENTO DE TRANSPORTES E TERMINAIS	DEPARTAMENTO DE EDIFICAÇÕES E OBRAS HIDRÁULICAS	JUNTA COMERCIAL DE S.C.	TOTAL
1600.06.03.03	TX. SACARIA	-	-	-	-	-	-	-	-
1600.06.03.04	TX. GRANEIS SÓLIDOS	-	-	-	-	-	-	-	-
1600.06.03.05	TX. CONTEINER CHEIO ATÉ 20 PÉS	-	-	-	-	-	-	-	-
1600.06.03.06	TX. CONTEINER CHEIO ACIMA DE 20 PÉS	-	-	-	-	-	-	-	-
1600.06.03.07	TX. CONTEINER VAZIO ATÉ 20 PÉS	-	-	-	-	-	-	-	-
1600.06.03.08	TX. CONTEINER VAZIO ACIMA DE 20 PÉS	-	-	-	-	-	-	-	-
1600.06.03.09	TX. VEÍCULOS RO-RO	-	-	-	-	-	-	-	-
1600.06.03.10	TX. OUTRAS CARGAS	-	-	-	-	-	-	-	-
1600.06.04.00	SERVIÇOS GERAIS EVENTUAIS TX. DEV. P.REQ. TABELA	-	-	980.212,15	-	-	-	-	980.212,15
1600.06.04.01	TX. GUINDASTE DE PÓRTICO 7T	-	-	1.500,00	-	-	-	-	1.500,00
1600.06.04.02	TX. EMPILHADEIRA ATÉ 3,5T	-	-	3.700,00	-	-	-	-	3.700,00
1600.06.04.03	TX. EMPILHADEIRA ATÉ 5T	-	-	-	-	-	-	-	-
1600.06.04.04	TX. EMPILHADEIRA ATÉ 7T.CONTEINER VAZIO	-	-	54.428,50	-	-	-	-	54.428,50
1600.06.04.05	TX. EMPILHADEIRA ATÉ 37T CONTEINER CHEIO	-	-	108.300,00	-	-	-	-	108.300,00
1600.06.04.06	TX. TRATOR	-	-	15,00	-	-	-	-	15,00
1600.06.04.07	TX. CARREGADEIRA	-	-	-	-	-	-	-	-
1600.06.04.08	TX. AUTO-GUINDASTE	-	-	-	-	-	-	-	-
1600.06.04.09	TX. LOCOMOTIVAS	-	-	-	-	-	-	-	-
1600.06.04.10	TX. FUNIL	-	-	-	-	-	-	-	-
1600.06.04.11	TX. REDLERS	-	-	-	-	-	-	-	-
1600.06.04.12	TX. ESTEIRAS	-	-	1.312,98	-	-	-	-	1.312,98
1600.06.04.13	TX. CLAMPS	-	-	124,00	-	-	-	-	124,00
1600.06.04.14	TX. REMOÇÃO DE CONTEINER P/CONTEINER	-	-	-	-	-	-	-	-
1600.06.04.15	TX. FORNECIMENTO DE ÁGUA	-	-	23.280,33	-	-	-	-	23.280,33
1600.06.04.16	TX. ENERGIA ELÉTRICA P/CAMINHÃO CONT. REF. DIA	-	-	646.987,00	-	-	-	-	646.987,00
1600.06.04.17	TX. ENERGIA ELÉTRICA EQUIP.ELETR.DIV. P/TONELADA	-	-	4.624,13	-	-	-	-	4.624,13
1600.06.04.18	TX. PESAGEM MERCADORIA TONELADA	-	-	61.919,57	-	-	-	-	61.919,57
1600.06.04.19	TX. POR ESTADIA DE VAGÕES P/DIA E P/VAGÃO	-	-	-	-	-	-	-	-
1600.06.04.20	TX. FORNECIMENTO CERTIDÃO CERTIFICADOS	-	-	-	-	-	-	-	-
1600.06.04.21	TX. P/SERVIÇOS NÃO ESPECIFICADOS	-	-	74.040,64	-	-	-	-	74.040,64
1600.06.04.22	TX. P/FORNECIMENTO DE TABELAS TARIFAS	-	-	-	-	-	-	-	-
1600.06.05.00	OUTRAS TAXAS DEV. P/OPERADORES PORTUÁRIOS	-	-	1.140.548,39	-	-	-	-	1.140.548,39
1600.06.05.01	TX. REBOCADOR	-	-	241.470,00	-	-	-	-	241.470,00

DEMONSTRATIVO DA RECEITA ORÇAMENTÁRIA POR ENTIDADES - CONSOLIDADO DAS AUTARQUIAS
EXERCÍCIO DE 2001

ITEM	TÍTULOS	IMPRENSA OFICIAL DE SANTA CATARINA	INSTITUTO DE PREVIDÊNCIA DE S.C.	ADM. DO PORTO DE SÃO FRANCISCO DO SUL	DEPARTAMENTO DE ESTRADAS E RODAGENS	DEPARTAMENTO DE TRANSPORTES E TERMINAIS	DEPARTAMENTO DE EDIFICAÇÕES E OBRAS HIDRÁULICAS	JUNTA COMERCIAL DE S.C.	TOTAL
1600.06.05.02	TX. CONTRATO OPERACIONAL	-	-	765.696,70	-	-	-	-	765.696,70
1600.06.05.03	TX. CARGA MOV. TERMINAL TERFRAN.	-	-	74.245,00	-	-	-	-	74.245,00
1600.06.05.04	TX. MOV. CONTEINER OUTRAS CARGAS TERM. TER.	-	-	69.136,69	-	-	-	-	69.136,69
1600.07.00.00	SERVIÇOS DE ARMAZENAGEM	-	-	3.028.541,54	-	-	-	-	3.028.541,54
1600.07.01.00	ARMAZENAGENS INTERNA, EXTERNA ESP. TAB.	-	-	3.028.541,54	-	-	-	-	3.028.541,54
1600.07.01.01	TX. POR TONELADA CARGA	-	-	-	-	-	-	-	-
1600.07.01.02	TX. P/CONTAINERES ATÉ 20 PÉS/DIA	-	-	20.800,96	-	-	-	-	20.800,96
1600.07.01.03	TX. P/CONTAINERES ACIMA 20 PÉS/DIA	-	-	64.992,38	-	-	-	-	64.992,38
1600.07.01.04	TX. P/CONTAINERES IMPORTAÇÃO/DIA	-	-	208.754,20	-	-	-	-	208.754,20
1600.07.01.05	TX. P/TONELADA CARGA	-	-	-	-	-	-	-	-
1600.07.01.06	TX. P/CONTAINERES ATÉ 20 PÉS/DIA	-	-	3.298,80	-	-	-	-	3.298,80
1600.07.01.07	TX. P/CONTAINERES ACIMA 20 PÉS/DIA	-	-	16.327,16	-	-	-	-	16.327,16
1600.07.01.08	TX. P/CONTAINERES IMPORTAÇÃO/DIA	-	-	688.547,27	-	-	-	-	688.547,27
1600.07.01.09	TX. P/TONELADA CARGA/DIA	-	-	-	-	-	-	-	-
1600.07.01.10	TX. P/CONTAINERES ATÉ 20 PÉS/DIA	-	-	665,72	-	-	-	-	665,72
1600.07.01.11	TX. P/CONTAINERES ACIMA 20 PÉS/DIA	-	-	5.817,89	-	-	-	-	5.817,89
1600.07.01.12	TX. P/CONTAINERES IMPORTAÇÃO/DIA	-	-	1.784.423,46	-	-	-	-	1.784.423,46
1600.07.01.13	TX. P/TONELADA CARGA/DIA	-	-	-	-	-	-	-	-
1600.07.01.14	TX. P/CONTAINER ATÉ 20 PÉS/DIA	-	-	1.670,08	-	-	-	-	1.670,08
1600.07.01.15	TX. P/CONTAINER ACIMA 20 PÉS/DIA	-	-	10.415,29	-	-	-	-	10.415,29
1600.07.01.16	TX. P/CONTAINERES IMPORTAÇÃO/DIA	-	-	-	-	-	-	-	-
1600.07.01.17	TX. P/METRO QUADRADO ARMAZENAGEM	-	-	-	-	-	-	-	-
1600.07.01.18	TX. P/METRO QUADRADO DE PÁTIO EXTERNO	-	-	-	-	-	-	-	-
1600.07.01.19	TX. CARGA GERAL IMPORTAÇÃO (1.5)	-	-	16.792,83	-	-	-	-	16.792,83
1600.07.01.20	TX. CARGA GERAL IMPORTAÇÃO (2.5)	-	-	1.332,29	-	-	-	-	1.332,29
1600.07.01.21	TX. CARGA GERAL IMPORTAÇÃO (3.5)	-	-	1.395,54	-	-	-	-	1.395,54
1600.07.01.22	TX. CARGA GERAL IMPORTAÇÃO (4.5)	-	-	10,00	-	-	-	-	10,00
1600.07.01.23	TX. TONEL. DE MERC. EXPORT. C. GERAL 1PER.	-	-	99.365,49	-	-	-	-	99.365,49
1600.07.01.24	TX. TONEL. DE MERC. EXPORT. C. GERAL 2PER.	-	-	48.104,77	-	-	-	-	48.104,77
1600.07.01.25	TX. TONEL. DE MERC. EXPORT. C. GERAL 3PER.	-	-	25.350,60	-	-	-	-	25.350,60
1600.07.01.26	TX. TONEL. DE MERC. EXPORT. C. GERAL SUBSEQ.	-	-	30.476,79	-	-	-	-	30.476,79
1600.20.00.00	SERV. DE CONSULTORIA, ASSIST. TÉCNICA E ANÁLISE	-	-	-	-	-	124.404,01	-	124.404,01
1600.24.00.00	SERVIÇOS DO REGISTRO DO COMÉRCIO	-	-	-	-	-	-	3.516.628,25	3.516.628,25

DEMONSTRATIVO DA RECEITA ORÇAMENTÁRIA POR ENTIDADES - CONSOLIDADO DAS AUTARQUIAS
EXERCÍCIO DE 2001

ITEM	TÍTULOS	IMPRENSA OFICIAL DE SANTA CATARINA	INSTITUTO DE PREVIDÊNCIA DE S.C.	ADM. DO PORTO DE SÃO FRANCISCO DO SUL	DEPARTAMENTO DE ESTRADAS E RODAGENS	DEPARTAMENTO DE TRANSPORTES E TERMINAIS	DEPARTAMENTO DE EDIFICAÇÕES E OBRAS HIDRÁULICAS	JUNTA COMERCIAL DE S.C.	TOTAL
1600.99.00.00	OUTROS SERVIÇOS	8.281.042,62	-	-	-	-	-	-	8.281.042,62
1600.99.10.00	PUBLICAÇÕES	8.281.042,62	-	-	-	-	-	-	8.281.042,62
1600.99.01.99	OUTROS SERVIÇOS DIVERSOS	-	-	-	-	-	-	-	-
1700.00.00.00	TRANSFERÊNCIAS CORRENTES	-	-	-	-	-	-	-	-
1710.00.00.00	TRANSFERÊNCIAS INTRAGOVERNAMENTAIS	-	-	-	-	-	-	-	-
1712.00.00.00	TRANSFERÊNCIAS DO ESTADO	-	-	-	-	-	-	-	-
1712.01.00.00	RECURSOS ORDINÁRIOS	-	-	-	-	-	-	-	-
1712.08.00.00	TRANSFERÊNCIAS DE RECURSOS E CONVÊNIOS	-	-	-	-	-	-	-	-
1760.00.00.00	TRANSFERÊNCIAS DE CONVÊNIOS	-	-	-	-	-	-	-	-
1900.00.00.00	OUTRAS RECEITAS CORRENTES	144.099,02	1.614.530,61	78.172,56	34.942.165,08	56.067,35	-	6.891,63	36.843.926,25
1910.00.00.00	MULTAS E JUROS DE MORA	-	325.377,55	12.870,35	33.594.621,23	781,64	-	-	33.933.650,77
1919.00.00.00	MULTAS DE OUTRAS ORIGENS	-	325.377,55	12.870,35	33.594.621,23	781,64	-	-	33.933.650,77
1919.01.00.00	MULTAS DE TRÂNSITO	-	-	-	33.594.621,23	-	-	-	33.594.621,23
1919.07.00.00	MULTA/GLOSAS TC-5502	-	2.029,74	-	-	781,64	-	-	2.811,38
1919.99.00.00	MULTAS DIVERSAS	-	323.347,81	12.870,35	-	-	-	-	336.218,16
1920.00.00.00	INDENIZAÇÕES E RESTITUIÇÕES	144.099,02	1.289.153,06	9.344,82	2.633,09	35.515,68	-	6.891,63	1.487.637,30
1921.00.00.00	INDENIZAÇÕES	435,59	4.776,75	591,45	2.633,09	456,00	-	255,38	9.148,26
1921.09.00.00	OUTRAS INDENIZAÇÕES	-	4.537,28	50,00	2.633,09	-	-	-	7.220,37
1921.13.00.00	TELEFONEMA FAX PARTICULAR	12,87	239,47	45,84	-	-	-	-	298,18
1921.14.00.00	XEROX PARTICULAR	422,72	-	-	-	-	-	-	422,72
1921.15.00.00	DESPESAS DE VEÍCULOS	-	-	495,61	-	456,00	-	255,38	1.206,99
1921.20.00.00	COMP. FINANCEIRA-PREVIDENCIÁRIA - LEI N.º 9.796	-	-	-	-	-	-	-	-
1922.00.00.00	RESTITUIÇÕES	143.663,43	1.284.376,31	8.753,37	-	35.059,68	-	6.636,25	1.478.489,04
1922.01.00.00	RESTITUIÇÕES VALE-TRANSPORTE	16.037,84	4.902,69	4.397,82	-	12.561,74	-	75,96	38.896,05
1922.02.00.00	RESTITUIÇÕES VALE-REFEIÇÃO	485,51	299,98	3.775,91	-	22.477,94	-	6.560,29	33.579,63
1922.03.00.00	RESTITUIÇÃO TELEFONE FAX PARTICULARES	-	2.746,08	12,28	-	-	-	-	2.758,36
1922.06.00.00	RESTITUIÇÕES ASSISTÊNCIA HOSPITALAR	-	914.945,61	-	-	-	-	-	914.945,61
1922.09.00.00	OUTRAS RESTITUIÇÕES	123.139,18	361.481,95	517,36	-	-	-	-	485.138,49
1922.14.00.00	RESTITUIÇÃO DE CONVÊNIOS	1.975,72	-	-	-	-	-	-	1.975,72
1922.15.00.00	RESTITUIÇÃO DE ADIANTAMENTOS	45,21	-	50,00	-	-	-	-	95,21
1930.00.00.00	RECEITA DE DÍVIDA ATIVA	-	-	-	-	3.656,82	-	-	3.656,82
1932.00.00.00	RECEITA DA DÍVIDA ATIVA NÃO TRIBUTÁRIA	-	-	-	-	3.656,82	-	-	3.656,82
1990.00.00.00	RECEITAS DIVERSAS	-	-	55.967,39	1.344.910,76	18.113,21	-	-	1.418.991,36

EM R$

DEMONSTRATIVO DA RECEITA ORÇAMENTÁRIA POR ENTIDADES - CONSOLIDADO DAS AUTARQUIAS
EXERCÍCIO DE 2001

ITEM	TÍTULOS	IMPRENSA OFICIAL DE SANTA CATARINA	INSTITUTO DE PREVIDÊNCIA DE S.C.	ADM. DO PORTO DE SÃO FRANCISCO DO SUL	DEPARTAMENTO DE ESTRADAS E RODAGENS	DEPARTAMENTO DE TRANSPORTES E TERMINAIS	DEPARTAMENTO DE EDIFICAÇÕES E OBRAS HIDRÁULICAS	JUNTA COMERCIAL DE S.C.	TOTAL
1990.26.00.00	VENDA DE EDITAIS	-	-	28.600,00	-	-	-	-	28.600,00
1990.99.00.00	OUTRAS RECEITAS DIVERSAS	-	-	27.357,39	1.344.910,76	18.113,21	-	-	1.390.381,36
2000.00.00.00	RECEITAS DE CAPITAL	-	10.623.888,56	-	37.877.491,63	-	-	-	48.501.380,19
2200.00.00.00	ALIENAÇÃO DE BENS	-	-	-	-	-	-	-	-
2210.00.00.00	ALIENAÇÃO DE BENS MÓVEIS	-	-	-	-	-	-	-	-
2210.09.00.00	ALIENAÇÃO DE OUTROS BENS MÓVEIS	-	-	-	-	-	-	-	-
2220.00.00.00	ALIENAÇÃO DE BENS IMÓVEIS	-	-	-	-	-	-	-	-
2210.99.00.00	ALIENAÇÃO DE OUTROS BENS IMÓVEIS	-	-	-	-	-	-	-	-
2300.00.00.00	AMORTIZAÇÃO DE EMPRÉSTIMOS	-	10.623.888,56	-	-	-	-	-	10.623.888,56
2300.01.00.00	EMPRÉSTIMO HABITACIONAL	-	183.505,56	-	-	-	-	-	183.505,56
2300.05.00.00	EMPRÉSTIMO ODONTOLÓGICO	-	-	-	-	-	-	-	-
2300.10.00.00	RETORNO EMPRÉSTIMO MÉDICO	-	1.437.025,94	-	-	-	-	-	1.437.025,94
2300.11.00.00	RETORNO EMPRÉSTIMO DO PLANO	-	9.003.357,04	-	-	-	-	-	9.003.357,04
2400.00.00.00	TRANSFERÊNCIAS DE CAPITAL	-	-	-	37.877.491,63	-	-	-	37.877.491,63
2410.00.00.00	TRANSFERÊNCIAS INTRAGOVERNAMENTAIS	-	-	-	-	-	-	-	-
2412.00.00.00	TRANSFERÊNCIAS DO ESTADO	-	-	-	-	-	-	-	-
2412.01.00.00	TRANSFERÊNCIAS DE RECURSOS ORDINÁRIOS	-	-	-	-	-	-	-	-
2412.07.00.00	TRANSF. DE RECURSOS AUXÍLIOS E CONVÊNIOS	-	-	-	-	-	-	-	-
2470.00.00.00	TRANSFERÊNCIAS DE CONVÊNIOS	-	-	-	37.877.491,63	-	-	-	37.877.491,63
2500.00.00.00	OUTRAS RECEITAS DE CAPITAL	-	-	-	-	-	-	-	-
2599.00.00.00	OUTRAS RECEITAS	-	-	-	-	-	-	-	-

Florianópolis, 06 de março de 2002

ACIOLI VIEIRA FILHO
DIRETOR DE CONTABILIDADE GERAL
CONTADOR CRC-SC N.º 5.339

HIPÓLITO DE MEDEIROS FILHO
GERENTE DE CONTABILIDADE CENTRALIZADA
CONTADOR CRC/SC N.º 17.269

COMPARATIVO DA DESPESA AUTORIZADA COM A REALIZADA - CONSOLIDADO DAS AUTARQUIAS

ANEXO 11, DA LEI Nº 4.320/64

EXERCÍCIO DE 2001

ITEM	TÍTULOS	CRÉDITO				EMPENHADA NO EXERCÍCIO	SALDO NÃO UTILIZADO
		ORÇADO	(+) SUPLEMENTADO	(-) ANULADO	(=) TOTAL		
000000	DESPESAS ORÇAMENTÁRIA	878.366.864,00	118.481.768,54	52.537.413,87	944.311.218,67	518.063.339,21	426.247.879,46
300000	DESPESAS CORRENTES	378.644.086,00	65.195.449,03	18.631.000,00	425.408.535,03	364.227.989,63	61.180.545,40
310000	DESPESAS DE CUSTEIO	149.585.780,00	18.381.449,03	14.223.000,00	153.744.229,03	111.675.699,43	42.068.529,60
311000	PESSOAL	48.452.500,00	4.528.500,00	8.000,00	52.973.000,00	45.802.636,28	7.170.363,72
311100	PESSOAL CIVIL	45.031.500,00	2.060.000,00	-	47.091.500,00	41.096.411,55	5.995.088,45
311300	OBRIGAÇÕES PATRONAIS	3.421.000,00	2.468.500,00	8.000,00	5.881.500,00	4.706.224,73	1.175.275,27
312000	MATERIAL DE CONSUMO	16.302.000,00	3.529.854,67	897.000,00	18.934.854,67	13.171.829,36	5.763.025,31
313000	SERVIÇOS DE TERCEIROS E ENCARGOS	72.645.780,00	8.258.700,00	8.317.000,00	72.587.480,00	47.179.745,90	25.407.734,10
313100	REMUNERAÇÃO DE SERVIÇOS PESSOAIS	843.000,00	-	71.000,00	772.000,00	305.839,48	466.160,52
313200	OUTROS SERVIÇOS E ENCARGOS	71.802.780,00	8.258.700,00	8.246.000,00	71.815.480,00	46.873.906,42	24.941.573,58
319000	DIVERSAS DESPESAS DE CUSTEIO	12.185.500,00	2.064.394,36	5.001.000,00	9.248.894,36	5.521.487,89	3.727.406,47
319100	SENTENÇAS JUDICIAIS	9.047.000,00	-	4.580.000,00	4.467.000,00	3.925.828,40	541.171,60
319200	DESPESAS DE EXERCÍCIOS ANTERIORES	3.138.500,00	2.064.394,36	421.000,00	4.781.894,36	1.595.659,49	3.186.234,87
320000	TRANSFERÊNCIAS CORRENTES	229.258.306,00	46.814.000,00	4.408.000,00	271.664.306,00	252.552.290,20	19.112.015,80
323000	TRANSFERÊNCIAS A INSTITUIÇÕES PRIVADAS	953.000,00	-	289.000,00	664.000,00	570.974,53	93.025,47
323100	SUBVENÇÕES SOCIAIS	953.000,00	-	289.000,00	664.000,00	570.974,53	93.025,47
325000	TRANSFERÊNCIAS A PESSOAS	219.819.236,00	43.932.000,00	2.592.000,00	261.259.236,00	245.774.100,24	15.485.135,76
325100	INATIVOS	18.652.771,00	40.905.000,00	25.000,00	59.532.771,00	57.726.927,55	1.805.843,45
325200	PENSIONISTAS	161.451.915,00	3.000.000,00	2.525.000,00	161.926.915,00	150.963.057,03	10.963.857,97
325300	SALÁRIO-FAMÍLIA	322.550,00	2.000,00	4.000,00	320.550,00	57.670,60	262.879,40
325500	ASSISTÊNCIA MÉDICO-HOSPITALAR	26.000,00	-	19.000,00	7.000,00	913,71	6.086,29
325600	BENEFÍCIOS DA PREVIDÊNCIA SOCIAL	37.605.000,00	-	-	37.605.000,00	36.380.522,76	1.224.477,24
325900	OUTRAS TRANSFERÊNCIAS A PESSOAS	1.681.000,00	25.000,00	19.000,00	1.667.000,00	445.908,59	1.221.091,41
328000	CONTRIBUIÇÕES PARA FORMAÇÃO DO PASEP	3.800.170,00	800.000,00	1.527.000,00	3.073.170,00	2.284.274,95	788.895,05
329000	DIVERSAS TRANSFERÊNCIAS CORRENTES	4.586.000,00	2.082.000,00	-	6.668.000,00	3.929.669,48	2.738.330,52
329100	SENTENÇAS JUDICIAIS	1.033.900,00	-	-	1.033.900,00	1.510.514,11	-323.285,89
329200	DESPESAS DE EXERCÍCIOS ANTERIORES	2.752.000,00	2.082.000,00	-	4.834.000,00	2.419.326,37	2.423.673,63
400000	DESPESAS DE CAPITAL	499.522.778,00	53.286.319,51	33.906.413,87	518.902.683,64	153.835.349,58	365.067.334,06
410000	INVESTIMENTOS	480.752.778,00	52.446.319,51	32.571.613,87	500.627.483,64	137.564.358,87	363.063.124,77
411000	OBRAS E INSTALAÇÕES	465.402.000,00	41.998.000,00	27.140.219,51	480.259.780,49	126.991.375,77	353.268.404,72
412000	EQUIPAMENTOS E MATERIAL PERMANENTE	13.504.500,00	6.855.000,00	5.394.394,36	14.965.105,64	6.781.158,64	8.183.947,00
419000	DIVERSOS INVESTIMENTOS	1.846.278,00	3.593.319,51	37.000,00	5.402.597,51	3.791.824,46	1.610.773,05
419100	SENTENÇAS JUDICIAIS	184.778,00	2.950.000,00	-	3.134.778,00	3.099.107,07	35.670,93
419200	DESPESAS DE EXERCÍCIOS ANTERIORES	1.661.500,00	643.319,51	37.000,00	2.267.819,51	692.717,39	1.575.102,12
420000	INVERSÕES FINANCEIRAS	17.025.000,00	-	400.000,00	16.625.000,00	14.813.150,71	1.811.849,29

COMPARATIVO DA DESPESA AUTORIZADA COM A REALIZADA - CONSOLIDADO DAS AUTARQUIAS

ANEXO 11, DA LEI Nº 4.320/64

EXERCÍCIO DE 2001

ITEM	TÍTULOS	CRÉDITO				EMPENHADA NO EXERCÍCIO	SALDO NÃO UTILIZADO
		ORÇADO	(+) SUPLEMENTADO	(-) ANULADO	(=) TOTAL		
421000	AQUISIÇÃO DE IMÓVEIS	330.000,00	-	200.000,00	130.000,00	-	130.000,00
423000	AQUISIÇÃO DE BENS PARA REVENDA	500.000,00	-	-	500.000,00	-	500.000,00
424000	AQUISIÇÃO TÍTULOS DE CRÉDITO	50.000,00	-	-	50.000,00	-	50.000,00
425000	AQUIS,TIT.REPRES,CAP. JÁ INTEGRALIZADO	30.000,00	-	-	30.000,00	-	30.000,00
426000	CONST.OU AUM.CAP.EMP.COM. OU FINANCEIRAS	100.000,00	-	-	100.000,00	-	100.000,00
427000	CONCESSÃO DE EMPRÉSTIMOS	15.900.000,00	-	200.000,00	15.700.000,00	14.813.150,71	886.849,29
429000	DIVERSAS INVERSÕES FINANCEIRAS	115.000,00	-	-	115.000,00	-	115.000,00
429100	SENTENÇAS JUDICIAIS	10.000,00	-	-	10.000,00	-	10.000,00
429200	DESPESAS DE EXERCÍCIOS ANTERIORES	105.000,00	-	-	105.000,00	-	105.000,00
430000	TRANSFERÊNCIAS DE CAPITAL	1.745.000,00	840.000,00	934.800,00	1.650.200,00	1.457.840,00	192.360,00
432000	TRANSFERÊNCIAS INTERGOVERNAMENTAIS	1.745.000,00	840.000,00	934.800,00	1.650.200,00	1.457.840,00	192.360,00
432300	TRANSFERÊNCIAS A MUNICÍPIOS	1.745.000,00	840.000,00	934.800,00	1.650.200,00	1.457.840,00	192.360,00

Florianópolis, 06 de março de 2002

ACIOLI VIEIRA FILHO
DIRETOR DE CONTABILIDADE GERAL
CONTADOR CRC-SC N.º 5.339

HIPÓLITO DE MEDEIROS FILHO
GERENTE DE CONTABILIDADE CENTRALIZADA
CONTADOR CRC/SC N.º 17.269

ANÁLISE GRÁFICA DA DESPESA ORÇAMENTÁRIA
AUTARQUIAS
EXERCÍCIO DE 2001

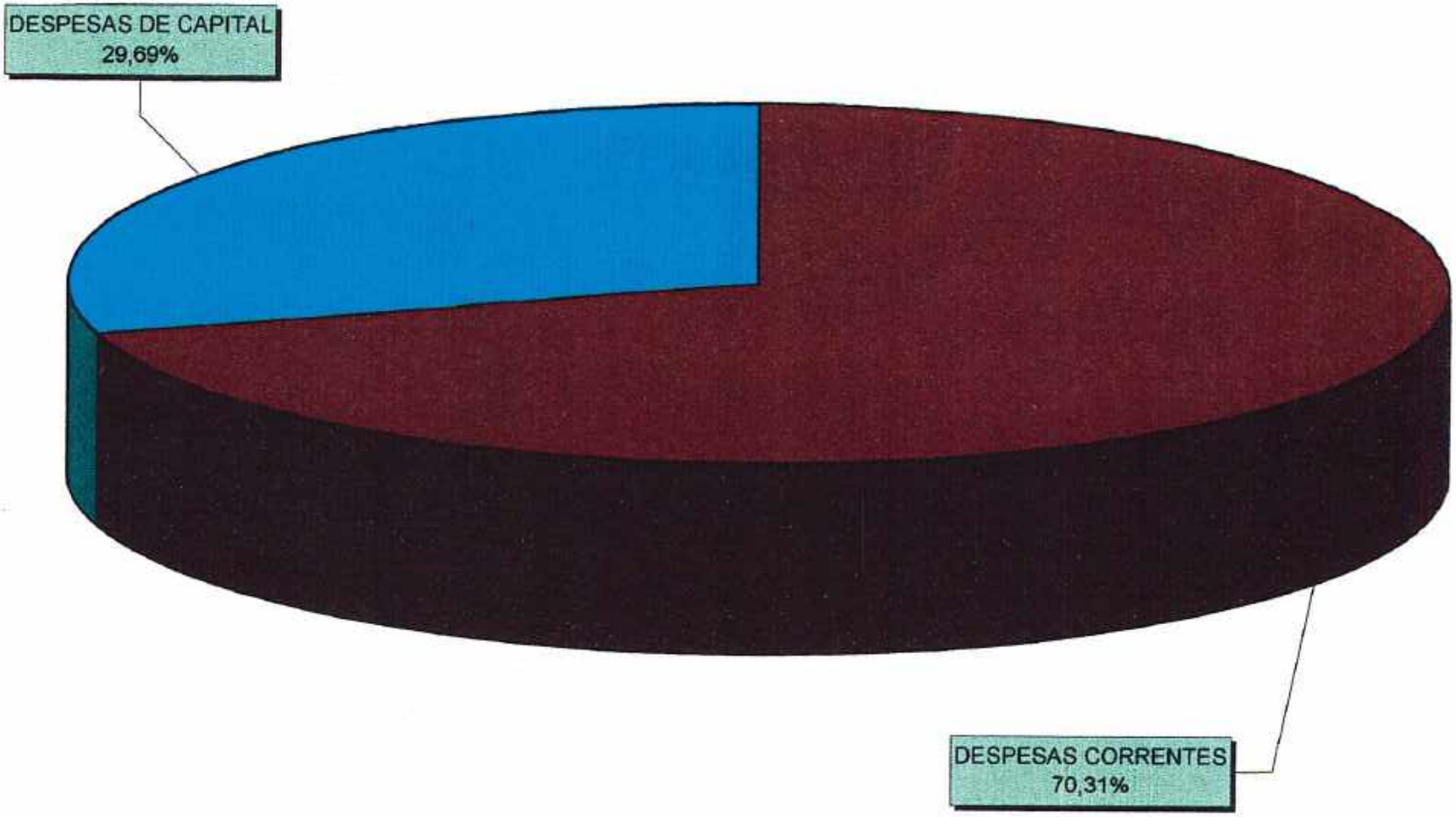

ANÁLISE GRÁFICA DA DESPESA ORÇAMENTÁRIA - DESPESAS CORRENTES
AUTARQUIAS
EXERCÍCIO DE 2001



ANÁLISE GRÁFICA DA DESPESA ORÇAMENTÁRIA - DESPESAS DE CAPITAL
AUTARQUIAS
EXERCÍCIO DE 2001

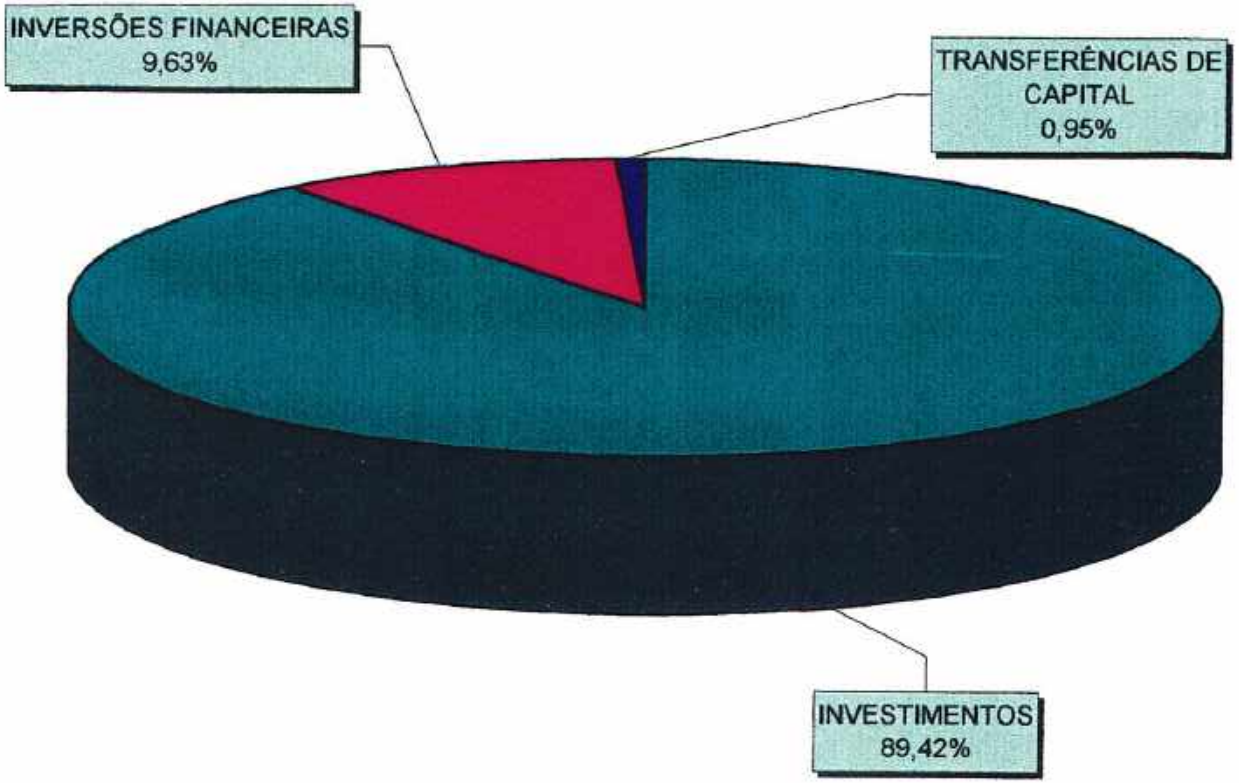

ESTADO DE SANTA CATARINA
SECRETARIA DE ESTADO DA FAZENDA
DIRETORIA DE ORCAMENTACAO

COMPARATIVO DA DESPESA AUTORIZADA COM A REALIZADA
ANEXO 11, DA LEI N. 4320/64 - AUTARQUIAS
RECURSOS DE TODAS AS FONTES - EXERCICIO DE 2001

EM R$

TITULOS	AUTORIZADA			REALIZADA	DIFERENCA
	CREDITOS ORCAM. E SUPLEMENTARES MENOS ANULACOES	CREDITOS ESPECIAIS E EXTRAORDINARIOS	TOTAL		
IMPRENSA OF EST STA CATARINA					
DESPESAS CORRENTES					
DESPESAS DE CUSTEIO	11.172.000,00	,00	11.172.000,00	9.459.406,58	1.712.593,42
TRANSFERENCIAS CORRENTES	998.000,00	,00	998.000,00	797.136,59	200.863,41
SOMA DAS DESPESAS CORRENTES	12.170.000,00	,00	12.170.000,00	10.256.543,17	1.913.456,83
DESPESAS DE CAPITAL					
INVESTIMENTOS	3.120.000,00	,00	3.120.000,00	1.603.859,72	1.516.140,28
INVERSOES FINANCEIRAS	,00	,00	,00	,00	,00
TRANSFERENCIAS DE CAPITAL	,00	,00	,00	,00	,00
SOMA DAS DESPESAS CAPITAL	3.120.000,00	,00	3.120.000,00	1.603.859,72	1.516.140,28
TOTAL	15.290.000,00	,00	15.290.000,00	11.860.402,89	3.429.597,11

ESTADO DE SANTA CATARINA
SECRETARIA DE ESTADO DA FAZENDA
DIRETORIA DE ORCAMENTACAO

COMPARATIVO DA DESPESA AUTORIZADA COM A REALIZADA
ANEXO 11, DA LEI N. 4320/64 - AUTARQUIAS
RECURSOS DE TODAS AS FONTES - EXERCICIO DE 2001

EM R$

TITULOS	AUTORIZADA			REALIZADA	DIFERENCA
	CREDITOS ORCAM. E SUPLEMENTARES MENOS ANULACOES	CREDITOS ESPECIAIS EXTRAORDINARIOS	TOTAL		
INSTITUTO PREV EST SC					
DESPESAS CORRENTES					
DESPESAS DE CUSTEIO	27.097.500,00	,00	27.097.500,00	18.617.355,77	8.480.144,23
TRANSFERENCIAS CORRENTES	251.668.900,00	,00	251.668.900,00	233.999.564,71	17.669.335,29
SOMA DAS DESPESAS CORRENTES	278.766.400,00	,00	278.766.400,00	252.616.920,48	26.149.479,52
DESPESAS DE CAPITAL					
INVESTIMENTOS	1.116.000,00	,00	1.116.000,00	403.860,86	712.139,14
INVERSOES FINANCEIRAS	16.590.000,00	,00	16.590.000,00	14.813.150,71	1.776.849,29
TRANSFERENCIAS DE CAPITAL	,00	,00	,00	,00	,00
SOMA DAS DESPESAS CAPITAL	17.706.000,00	,00	17.706.000,00	15.217.011,57	2.488.988,43
TOTAL	296.472.400,00	,00	296.472.400,00	267.833.932,05	28.638.467,95

ESTADO DE SANTA CATARINA
SECRETARIA DE ESTADO DA FAZENDA
DIRETORIA DE ORCAMENTACAO

COMPARATIVO DA DESPESA AUTORIZADA COM A REALIZADA
ANEXO 11, DA LEI N. 4320/64 - AUTARQUIAS
RECURSOS DE TODAS AS FONTES - EXERCICIO DE 2001

EM R$

TITULOS	AUTORIZADA			REALIZADA	DIFERENCA
	CREDITOS ORCAM. E SUPLEMENTARES MENOS ANULACOES	CREDITOS ESPECIAIS E EXTRAORDINARIOS	TOTAL		
ADM PORTO SAO FRANC SUL					
DESPESAS CORRENTES					
DESPESAS DE CUSTEIO	14.229.500,00	1.100.000,00	15.329.500,00	12.322.238,44	3.007.261,56
TRANSFERENCIAS CORRENTES	249.000,00	,00	249.000,00	189.983,59	59.016,41
SOMA DAS DESPESAS CORRENTES	14.478.500,00	1.100.000,00	15.578.500,00	12.512.222,03	3.066.277,97
DESPESAS DE CAPITAL					
INVESTIMENTOS	11.706.500,00	90.000,00	11.796.500,00	3.037.448,32	8.759.051,68
INVERSOES FINANCEIRAS	35.000,00	,00	35.000,00	,00	35.000,00
TRANSFERENCIAS DE CAPITAL	,00	,00	,00	,00	,00
SOMA DAS DESPESAS CAPITAL	11.741.500,00	90.000,00	11.831.500,00	3.037.448,32	8.794.051,68
TOTAL	26.220.000,00	1.190.000,00	27.410.000,00	15.549.670,35	11.860.329,65

ESTADO DE SANTA CATARINA
SECRETARIA DE ESTADO DA FAZENDA
DIRETORIA DE ORCAMENTACAO

COMPARATIVO DA DESPESA AUTORIZADA COM A REALIZADA
ANEXO 11, DA LEI N. 4320/64 - AUTARQUIAS
RECURSOS DE TODAS AS FONTES - EXERCICIO DE 2001

EM R$

TITULOS	AUTORIZADA			REALIZADA	DIFERENCA
	CREDITOS ORCAM. E SUPLEMENTARES MENOS ANULACOES	CREDITOS ESPECIAIS EXTRAORDINARIOS	TOTAL		
DER/SC					
DESPESAS CORRENTES					
DESPESAS DE CUSTEIO	77.737.000,00	,00	77.737.000,00	52.379.790,09	25.357.209,91
TRANSFERENCIAS CORRENTES	13.831.771,00	,00	13.831.771,00	12.778.389,49	1.053.381,51
SOMA DAS DESPESAS CORRENTES	91.568.771,00	,00	91.568.771,00	65.158.179,58	26.410.591,42
DESPESAS DE CAPITAL					
INVESTIMENTOS	482.496.278,00	,00	482.496.278,00	131.954.970,22	350.541.307,78
INVERSOES FINANCEIRAS	,00	,00	,00	,00	,00
TRANSFERENCIAS DE CAPITAL	,00	,00	,00	,00	,00
SOMA DAS DESPESAS CAPITAL	482.496.278,00	,00	482.496.278,00	131.954.970,22	350.541.307,78
TOTAL	574.065.049,00	,00	574.065.049,00	197.113.149,80	376.951.899,20

ESTADO DE SANTA CATARINA
SECRETARIA DE ESTADO DA FAZENDA
DIRETORIA DE ORCAMENTACAO

COMPARATIVO DA DESPESA AUTORIZADA COM A REALIZADA
ANEXO 11, DA LEI N. 4320/64 - AUTARQUIAS
RECURSOS DE TODAS AS FONTES - EXERCICIO DE 2001

EM R$

TITULOS	AUTORIZADA			REALIZADA	DIFERENCA
	CREDITOS ORCAM. E SUPLEMENTARES MENOS ANULACOES	CREDITOS ESPECIAIS EXTRAORDINARIOS	TOTAL		
DEPARTAMENTO TRANSP TERMINAIS					
DESPESAS CORRENTES					
DESPESAS DE CUSTEIO	8.568.554,67	,00	8.568.554,67	8.104.846,10	463.708,57
TRANSFERENCIAS CORRENTES	1.075.500,00	,00	1.075.500,00	1.043.755,36	31.744,64
SOMA DAS DESPESAS CORRENTES	9.644.054,67	,00	9.644.054,67	9.148.601,46	495.453,21
DESPESAS DE CAPITAL					
INVESTIMENTOS	765.600,00	,00	765.600,00	360.332,77	405.267,23
INVERSOES FINANCEIRAS	,00	,00	,00	,00	,00
TRANSFERENCIAS DE CAPITAL	1.650.200,00	,00	1.650.200,00	1.457.840,00	192.360,00
SOMA DAS DESPESAS CAPITAL	2.415.800,00	,00	2.415.800,00	1.818.172,77	597.627,23
TOTAL	12.059.854,67	,00	12.059.854,67	10.966.774,23	1.093.080,44

ESTADO DE SANTA CATARINA
SECRETARIA DE ESTADO DA FAZENDA
DIRETORIA DE ORCAMENTACAO

COMPARATIVO DA DESPESA AUTORIZADA COM A REALIZADA
ANEXO 11, DA LEI N. 4320/64 - AUTARQUIAS
RECURSOS DE TODAS AS FONTES - EXERCICIO DE 2001

EM R$

TITULOS	AUTORIZADA			REALIZADA	DIFERENCA
	CREDITOS ORCAM. E SUPLEMENTARES MENOS ANULACOES	CREDITOS ESPECIAIS EXTRAORDINARIOS	TOTAL		
DEPARTAMENTO EDIF OBRAS HIDR					
DESPESAS CORRENTES					
DESPESAS DE CUSTEIO	9.025.394,36	,00	9.025.394,36	7.587.496,86	1.437.897,50
TRANSFERENCIAS CORRENTES	3.652.915,00	,00	3.652.915,00	3.601.443,96	51.471,04
SOMA DAS DESPESAS CORRENTES	12.678.309,36	,00	12.678.309,36	11.188.940,82	1.489.368,54
DESPESAS DE CAPITAL					
INVESTIMENTOS	318.605,64	,00	318.605,64	192.352,08	126.253,56
INVERSOES FINANCEIRAS	,00	,00	,00	,00	,00
TRANSFERENCIAS DE CAPITAL	,00	,00	,00	,00	,00
SOMA DAS DESPESAS CAPITAL	318.605,64	,00	318.605,64	192.352,08	126.253,56
TOTAL	12.996.915,00	,00	12.996.915,00	11.381.292,90	1.615.622,10

ESTADO DE SANTA CATARINA
SECRETARIA DE ESTADO DA FAZENDA
DIRETORIA DE ORCAMENTACAO

COMPARATIVO DA DESPESA AUTORIZADA COM A REALIZADA
ANEXO 11, DA LEI N. 4320/64 - AUTARQUIAS
RECURSOS DE TODAS AS FONTES - EXERCICIO DE 2001

EM R$

TITULOS	AUTORIZADA			REALIZADA	DIFERENCA
	CREDITOS ORCAM. E SUPLEMENTARES MENOS ANULACOES	CREDITOS ESPECIAIS EXTRAORDINARIOS	TOTAL		
JUNTA COMERCIAL EST SC					
DESPESAS CORRENTES					
DESPESAS DE CUSTEIO	4.426.780,00	,00	4.426.780,00	3.204.565,59	1.222.214,41
TRANSFERENCIAS CORRENTES	187.220,00	,00	187.220,00	142.016,50	45.203,50
SOMA DAS DESPESAS CORRENTES	4.614.000,00	,00	4.614.000,00	3.346.582,09	1.267.417,91
DESPESAS DE CAPITAL					
INVESTIMENTOS	903.000,00	,00	903.000,00	11.534,90	891.465,10
INVERSOES FINANCEIRAS	,00	,00	,00	,00	,00
TRANSFERENCIAS DE CAPITAL	,00	,00	,00	,00	,00
SOMA DAS DESPESAS CAPITAL	903.000,00	,00	903.000,00	11.534,90	891.465,10
TOTAL	5.517.000,00	,00	5.517.000,00	3.358.116,99	2.158.883,01

ESTADO DE SANTA CATARINA
SECRETARIA DE ESTADO DA FAZENDA
DIRETORIA DE ORCAMENTACAO

COMPARATIVO DA DESPESA AUTORIZADA COM A REALIZADA
ANEXO 11, DA LEI N. 4320/64 - AUTARQUIAS
RECURSOS DE TODAS AS FONTES - EXERCICIO DE 2001

EM R$

TITULOS	AUTORIZADA			REALIZADA	DIFERENCA
	CREDITOS ORCAM. E SUPLEMENTARES MENOS ANULACOES	CREDITOS ESPECIAIS E EXTRAORDINARIOS	TOTAL		
IMPRENSA OF EST STA CATARINA	15.290.000,00	,00	15.290.000,00	11.860.402,89	3.429.597,11
INSTITUTO PREV EST SC	296.472.400,00	,00	296.472.400,00	267.833.932,05	28.638.467,95
ADM PORTO SAO FRANC SUL	26.220.000,00	1.190.000,00	27.410.000,00	15.549.670,35	11.860.329,65
DER/SC	574.065.049,00	,00	574.065.049,00	197.113.149,80	376.951.899,20
DEPARTAMENTO TRANSP TERMINAIS	12.059.854,67	,00	12.059.854,67	10.966.774,23	1.093.080,44
DEPARTAMENTO EDIF OBRAS HIDR	12.996.915,00	,00	12.996.915,00	11.381.292,90	1.615.622,10
JUNTA COMERCIAL EST SC	5.517.000,00	,00	5.517.000,00	3.358.116,99	2.158.883,01
TOTAL GERAL	942.621.218,67	1.190.000,00	943.811.218,67	518.063.339,21	425.747.879,46

ESTADO DE SANTA CATARINA
SECRETARIA DE ESTADO DA FAZENDA
DIRETORIA DE ORCAMENTACAO

CONSOLIDACAO DA DESPESA POR SUA NATUREZA - AUTARQUIAS
RECURSOS DE TODAS AS FONTES - EXERCICIO DE 2001

EM R$

CODIGO	ESPECIFICACAO	V A L O R	%
3000.00	DESPESAS CORRENTES	364.227.989,63	70,30
3100.00	DESPESAS DE CUSTEIO	111.675.699,43	21,55
3110.00	PESSOAL	45.802.636,28	8,84
3111.00	PESSOAL CIVIL	41.096.411,55	7,93
3113.00	OBRIGACOES PATRONAIS	4.706.224,73	,90
3120.00	MATERIAL DE CONSUMO	13.171.829,36	2,54
3130.00	SERVICOS DE TERCEIROS E ENCARGOS	47.179.745,90	9,10
3131.00	REMUNERACAO DE SERVICOS PESSOAIS	305.839,48	,05
3132.00	OUTROS SERVICOS E ENCARGOS	46.873.906,42	9,04
3190.00	DIVERSOS DESPESAS DE CUSTEIO	5.521.487,89	1,06
3191.00	SENTENCAS JUDICIAIS	3.925.828,40	,75
3192.00	DESPESAS DE EXERCICIOS ANTERIORES.	1.595.659,49	,30
3200.00	TRANSFERENCIAS CORRENTES.	252.552.290,20	48,74
3230.00	TRANSFERENCIAS A INSTITUICOES PRIVADAS	570.974,53	,11
3231.00	SUBVENCOES SOCIAIS.	570.974,53	,11
3250.00	TRANSFERENCIAS A PESSOAS.	245.774.100,24	47,44
3251.00	INATIVOS.	57.726.927,55	11,14
3252.00	PENSIONISTAS.	150.963.057,03	29,13
3253.00	SALARIO FAMILIA.	57.670,60	,01
3255.00	ASSISTENCIA MEDICO-HOSPITALAR.	913,71	,00
3256.00	BENEFICIOS DA PREVIDENCIA SOCIAL	36.380.522,76	7,02
3259.00	OUTRAS TRANSFERENCIAS A PESSOAS.	645.008,59	,12
3280.00	CONTRIBUICOES PARA FORMACAO DO PATRIMONIO DO SER	2.286.274,95	,44
3290.00	DIVERSAS TRANSFERENCIAS CORRENTES	3.920.940,48	,75
3291.00	SENTENCAS JUDICIAIS	1.510.614,11	,29
3292.00	DESPESAS DE EXERCICIOS ANTERIORES	2.410.326,37	,46
4000.00	DESPESAS DE CAPITAL	153.835.349,58	29,69
4100.00	INVESTIMENTOS	137.564.358,87	26,55
4110.00	OBRAS E INSTALACOES	126.991.375,77	24,51
4120.00	EQUIPAMENTOS E MATERIAL PERMANENTE	6.781.158,64	1,30
4190.00	DIVERSOS INVESTIMENTOS	3.791.824,46	,73
4191.00	SENTENCAS JUDICIAIS	3.099.107,07	,59
4192.00	DESPESAS DE EXERCICIOS ANTERIORES	692.717,39	,13
4200.00	INVERSOES FINANCEIRAS	14.813.150,71	2,85
4270.00	CONCESSAO DE EMPRESTIMOS	14.813.150,71	2,85
4300.00	TRANSFERENCIAS DE CAPITAL	1.457.840,00	,28
4320.00	TRANSFERENCIAS INTERGOVERNAMENTAIS	1.457.840,00	,28
4323.00	TRANSFERENCIAS A MUNICIPIOS	1.457.840,00	,28
	T O T A L	518.063.339,21	100,00

ESTADO DE SANTA CATARINA
SECRETARIA DE ESTADO DA FAZENDA
DIRETORIA DE ORCAMENTACAO

CLASSIFICACAO DA DESPESA SEGUNDO A SUA NATUREZA - AUTARQUIAS
RECURSOS DE TODAS AS FONTES - EXERCICIO DE 2001

ORGAO : IMPRENSA OFICIAL DO ESTADO DE SANTA CATARINA - IOESC

EM R$

CODIGO	ESPECIFICACAO	VALOR
3000.00	DESPESAS CORRENTES	10.256.543,17
3100.00	DESPESAS DE CUSTEIO	9.459.406,58
3110.00	PESSOAL	2.221.788,70
3111.00	PESSOAL CIVIL	2.038.234,99
3113.00	OBRIGACOES PATRONAIS	183.553,71
3120.00	MATERIAL DE CONSUMO	2.126.224,55
3130.00	SERVICOS DE TERC.E ENCARGOS	4.063.360,76
3131.00	REMUN.DE SERV.PESSOAIS	8.648,31
3132.00	OUTROS SERV.E ENCARGOS	4.054.712,45
3190.00	DIVERSAS DESPESAS DE CUSTEIO	1.048.032,57
3191.00	SENTENCAS JUDICIAIS	359,08
3192.00	DESP. DE EXERC. ANTERIORES	1.047.673,49
3200.00	TRANSFERENCIAS CORRENTES	797.136,59
3250.00	TRANSFERENCIAS A PESSOAS	708.903,99
3251.00	INATIVOS	707.661,35
3253.00	SALARIO-FAMILIA.	756,60
3259.00	OUTRAS TRANSF. A PESSOAS	486,04
3280.00	CONT.FORM.PAT.SERV. PUB- PASEP	52.478,90
3290.00	DIVERSAS TRANSF. CORRENTES	35.753,70
3292.00	DESP. DE EXERCICIOS ANTERIORES	35.753,70
4000.00	DESPESAS DE CAPITAL	1.603.859,72
4100.00	INVESTIMENTOS	1.603.859,72
4110.00	OBRAS E INSTALACOES	894.721,36
4120.00	EQUIP. E MATERIAL PERMANENTE	709.138,36
	T O T A L	11.860.402,89

ESTADO DE SANTA CATARINA
SECRETARIA DE ESTADO DA FAZENDA
DIRETORIA DE ORCAMENTACAO

CLASSIFICACAO DA DESPESA SEGUNDO A SUA NATUREZA - AUTARQUIAS
RECURSOS DE TODAS AS FONTES - EXERCICIO DE 2001

ORGAO : INSTITUTO DE PREVIDENCIA DO ESTADO DE SANTA CATARINA - IPESC

EM R$

CODIGO	ESPECIFICACAO	VALOR
3000.00	DESPESAS CORRENTES	252.616.920,48
3100.00	DESPESAS DE CUSTEIO	18.617.355,77
3110.00	PESSOAL	9.166.277,73
3111.00	PESSOAL CIVIL	7.262.373,82
3113.00	OBRIGACOES PATRONAIS	1.903.903,91
3120.00	MATERIAL DE CONSUMO	147.198,02
3130.00	SERVICOS DE TERC.E ENCARGOS	8.639.835,00
3131.00	REMUN.DE SERV.PESSOAIS	46.937,67
3132.00	OUTROS SERV.E ENCARGOS	8.592.897,33
3190.00	DIVERSAS DESPESAS DE CUSTEIO	664.045,02
3191.00	SENTENCAS JUDICIAIS	504.450,37
3192.00	DESP. DE EXERC. ANTERIORES	159.594,65
3200.00	TRANSFERENCIAS CORRENTES	233.999.564,71
3250.00	TRANSFERENCIAS A PESSOAS	229.994.777,38
3251.00	INATIVOS	41.989.278,44
3252.00	PENSIONISTAS.	150.963.057,03
3253.00	SALARIO-FAMILIA.	17.396,60
3256.00	BENF.DA PREVIDENCIA SOCIAL.	36.380.522,76
3259.00	OUTRAS TRANSF. A PESSOAS	644.522,55
3280.00	CONT.FORM.PAT.SERV. PUB- PASEP	1.840.434,49
3290.00	DIVERSAS TRANSF. CORRENTES	2.164.352,84
3291.00	SENTENCAS JUDICIAIS	1.510.614,11
3292.00	DESP. DE EXERCICIOS ANTERIORES	653.738,73
4000.00	DESPESAS DE CAPITAL	15.217.011,57
4100.00	INVESTIMENTOS	403.860,86
4120.00	EQUIP. E MATERIAL PERMANENTE	403.781,06
4190.00	DIVERSOS INVESTIMENTOS	79,80
4192.00	DESP. EXERCICIOS ANTERIORES	79,80
4200.00	INVERSOES FINANCEIRAS	14.813.150,71
4270.00	CONCESSAO DE EMPRESTIMOS	14.813.150,71
	T O T A L	267.833.932,05

ESTADO DE SANTA CATARINA
SECRETARIA DE ESTADO DA FAZENDA
DIRETORIA DE ORCAMENTACAO

CLASSIFICACAO DA DESPESA SEGUNDO A SUA NATUREZA - AUTARQUIAS
RECURSOS DE TODAS AS FONTES - EXERCICIO DE 2001

ORGAO : ADMINISTRACAO DO PORTO DE SAO FRANCISCO DO SUL - APSFS

EM R$

CODIGO	ESPECIFICACAO	VALOR
3000.00	DESPESAS CORRENTES	12.512.222,03
3100.00	DESPESAS DE CUSTEIO	12.322.238,44
3110.00	PESSOAL	2.329.615,42
3111.00	PESSOAL CIVIL	1.996.482,43
3113.00	OBRIGACOES PATRONAIS	333.132,99
3120.00	MATERIAL DE CONSUMO	1.498.110,24
3130.00	SERVICOS DE TERC.E ENCARGOS	5.298.355,68
3131.00	REMUN.DE SERV.PESSOAIS	7.469,26
3132.00	OUTROS SERV.E ENCARGOS	5.290.886,42
3190.00	DIVERSAS DESPESAS DE CUSTEIO	3.196.157,10
3191.00	SENTENCAS JUDICIAIS	3.193.836,40
3192.00	DESP. DE EXERC. ANTERIORES	2.320,70
3200.00	TRANSFERENCIAS CORRENTES	189.983,59
3250.00	TRANSFERENCIAS A PESSOAS	70.187,21
3251.00	INATIVOS	69.594,41
3253.00	SALARIO-FAMILIA.	592,80
3280.00	CONT.FORM.PAT.SERV. PUB- PASEP	119.796,38
4000.00	DESPESAS DE CAPITAL	3.037.448,32
4100.00	INVESTIMENTOS	3.037.448,32
4110.00	OBRAS E INSTALACOES	737.201,00
4120.00	EQUIP. E MATERIAL PERMANENTE	2.300.247,32
	T O T A L	15.549.670,35

ESTADO DE SANTA CATARINA
SECRETARIA DE ESTADO DA FAZENDA
DIRETORIA DE ORCAMENTACAO

CLASSIFICACAO DA DESPESA SEGUNDO A SUA NATUREZA - AUTARQUIAS
RECURSOS DE TODAS AS FONTES - EXERCICIO DE 2001

ORGAO : DEPARTAMENTO DE ESTRADAS DE RODAGEM - DER

EM R$

CODIGO	ESPECIFICACAO	VALOR
I3000.00	DESPESAS CORRENTES	65.158.179,58
I3100.00	DESPESAS DE CUSTEIO	52.379.790,09
I3110.00	PESSOAL	21.428.567,40
I3111.00	PESSOAL CIVIL	19.901.822,28
I3113.00	OBRIGACOES PATRONAIS	1.526.745,12
I3120.00	MATERIAL DE CONSUMO	8.501.715,17
I3130.00	SERVICOS DE TERC.E ENCARGOS	21.862.051,90
I3131.00	REMUN.DE SERV.PESSOAIS	143.208,22
I3132.00	OUTROS SERV.E ENCARGOS	21.718.843,68
I3190.00	DIVERSAS DESPESAS DE CUSTEIO	587.455,62
I3191.00	SENTENCAS JUDICIAIS	227.182,55
I3192.00	DESP. DE EXERC. ANTERIORES	360.273,07
I3200.00	TRANSFERENCIAS CORRENTES	12.778.389,49
I3250.00	TRANSFERENCIAS A PESSOAS	10.868.400,12
I3251.00	INATIVOS	10.832.836,21
I3253.00	SALARIO-FAMILIA.	34.650,20
I3255.00	ASSISTENCIA MEDICO-HOSPITALAR	913,71
I3280.00	CONT.FORM.PAT.SERV. PUB- PASEP	199.212,72
I3290.00	DIVERSAS TRANSF. CORRENTES	1.710.776,65
I3292.00	DESP. DE EXERCICIOS ANTERIORES	1.710.776,65
I4000.00	DESPESAS DE CAPITAL	131.954.970,22
I4100.00	INVESTIMENTOS	131.954.970,22
I4110.00	OBRAS E INSTALACOES	125.210.629,45
I4120.00	EQUIP. E MATERIAL PERMANENTE	2.952.596,11
I4190.00	DIVERSOS INVESTIMENTOS	3.791.744,66
I4191.00	SENTENCAS JUDICIAIS	3.099.107,07
I4192.00	DESP. EXERCICIOS ANTERIORES	692.637,59
	T O T A L	197.113.149,80

ESTADO DE SANTA CATARINA
SECRETARIA DE ESTADO DA FAZENDA
DIRETORIA DE ORCAMENTACAO

CLASSIFICACAO DA DESPESA SEGUNDO A SUA NATUREZA - AUTARQUIAS
RECURSOS DE TODAS AS FONTES - EXERCICIO DE 2001

ORGAO : DEPARTAMENTO DE TRANSPORTES E TERMINAIS - DETER

EM R$

CODIGO	ESPECIFICACAO	VALOR
3000.00	DESPESAS CORRENTES	9.148.601,46
3100.00	DESPESAS DE CUSTEIO	8.104.846,10
3110.00	PESSOAL	3.662.092,08
3111.00	PESSOAL CIVIL	3.451.084,47
3113.00	OBRIGACOES PATRONAIS	211.007,61
3120.00	MATERIAL DE CONSUMO	464.521,69
3130.00	SERVICOS DE TERC.E ENCARGOS	3.974.493,64
3131.00	REMUN.DE SERV.PESSOAIS	34.208,97
3132.00	OUTROS SERV.E ENCARGOS	3.940.284,67
3190.00	DIVERSAS DESPESAS DE CUSTEIO	3.738,69
3192.00	DESP. DE EXERC. ANTERIORES	3.738,69
3200.00	TRANSFERENCIAS CORRENTES	1.043.755,36
3230.00	TRANSF. A INST. PRIVADAS.	570.974,53
3231.00	SUBVENCOES SOCIAIS	570.974,53
3250.00	TRANSFERENCIAS A PESSOAS	423.304,33
3251.00	INATIVOS	419.776,13
3253.00	SALARIO-FAMILIA.	3.528,20
3280.00	CONT.FORM.PAT.SERV. PUB- PASEP	49.476,50
4000.00	DESPESAS DE CAPITAL	1.818.172,77
4100.00	INVESTIMENTOS	360.332,77
4110.00	OBRAS E INSTALACOES	148.823,96
4120.00	EQUIP. E MATERIAL PERMANENTE	211.508,81
4300.00	TRANSFERENCIAS DE CAPITAL	1.457.840,00
4320.00	TRANSF. INTERGOVERNAMENTAIS	1.457.840,00
4323.00	TRANSFERENCIAS A MUNICIPIOS	1.457.840,00
	T O T A L	10.966.774,23

ESTADO DE SANTA CATARINA
SECRETARIA DE ESTADO DA FAZENDA
DIRETORIA DE ORCAMENTACAO

CLASSIFICACAO DA DESPESA SEGUNDO A SUA NATUREZA - AUTARQUIAS
RECURSOS DE TODAS AS FONTES - EXERCICIO DE 2001

ORGAO : DEPARTAMENTO DE EDIFICACOES E OBRAS HIDRAULICAS - DEOH

EM R$

CODIGO	ESPECIFICACAO	VALOR
13000.00	DESPESAS CORRENTES	11.188.940,82
I3100.00	DESPESAS DE CUSTEIO	7.587.496,86
I3110.00	PESSOAL	6.288.269,93
I3111.00	PESSOAL CIVIL	5.807.908,37
I3113.00	OBRIGACOES PATRONAIS	480.361,56
I3120.00	MATERIAL DE CONSUMO	181.722,78
I3130.00	SERVICOS DE TERC.E ENCARGOS	1.097.209,26
I3131.00	REMUN.DE SERV.PESSOAIS	22.661,24
I3132.00	OUTROS SERV.E ENCARGOS	1.074.548,02
I3190.00	DIVERSAS DESPESAS DE CUSTEIO	20.294,89
I3192.00	DESP. DE EXERC. ANTERIORES	20.294,89
I3200.00	TRANSFERENCIAS CORRENTES	3.601.443,96
I3250.00	TRANSFERENCIAS A PESSOAS	3.591.071,14
I3251.00	INATIVOS	3.590.353,54
I3253.00	SALARIO-FAMILIA.	717,60
I3280.00	CONT.FORM.PAT.SERV. PUB- PASEP	315,53
I3290.00	DIVERSAS TRANSF. CORRENTES	10.057,29
I3292.00	DESP. DE EXERCICIOS ANTERIORES	10.057,29
I4000.00	DESPESAS DE CAPITAL	192.352,08
I4100.00	INVESTIMENTOS	192.352,08
I4120.00	EQUIP. E MATERIAL PERMANENTE	192.352,08
	T O T A L	11.381.292,90

ESTADO DE SANTA CATARINA
SECRETARIA DE ESTADO DA FAZENDA
DIRETORIA DE ORCAMENTACAO

CLASSIFICACAO DA DESPESA SEGUNDO A SUA NATUREZA - AUTARQUIAS
RECURSOS DE TODAS AS FONTES - EXERCICIO DE 2001

ORGAO : JUNTA COMERCIAL DO ESTADO DE SANTA CATARINA

EM R$

CODIGO	ESPECIFICACAO	VALOR
3000.00	DESPESAS CORRENTES	3.346.582,09
3100.00	DESPESAS DE CUSTEIO	3.204.565,59
3110.00	PESSOAL	706.025,02
3111.00	PESSOAL CIVIL	638.505,19
3113.00	OBRIGACOES PATRONAIS	67.519,83
3120.00	MATERIAL DE CONSUMO	252.336,91
3130.00	SERVICOS DE TERC.E ENCARGOS	2.244.439,66
3131.00	REMUN.DE SERV.PESSOAIS	42.705,81
3132.00	OUTROS SERV.E ENCARGOS	2.201.733,85
3190.00	DIVERSAS DESPESAS DE CUSTEIO	1.764,00
3192.00	DESP. DE EXERC. ANTERIORES	1.764,00
3200.00	TRANSFERENCIAS CORRENTES	142.016,50
3250.00	TRANSFERENCIAS A PESSOAS	117.456,07
3251.00	INATIVOS	117.427,47
3253.00	SALARIO-FAMILIA.	28,60
3280.00	CONT.FORM.PAT.SERV. PUB- PASEP	24.560,43
4000.00	DESPESAS DE CAPITAL	11.534,90
4100.00	INVESTIMENTOS	11.534,90
4120.00	EQUIP. E MATERIAL PERMANENTE	11.534,90
	T O T A L	3.358.116,99

EM R$

BALANÇO FINANCEIRO ANALÍTICO - CONSOLIDADO DAS AUTARQUIAS
EXERCÍCIO DE 2001

RECEITAS			DESPESAS		
TÍTULOS	VALORES	%	TÍTULOS	VALORES	%
RECEITA ORÇAMENTÁRIA	386.239.410,26	100,00	DESPESAS ORÇAMENTÁRIA	518.063.339,21	100,00
RECEITAS CORRENTES	337.736.030,07	87,44	DESPESAS CORRENTES	364 227 989,63	70,31
RECEITAS DE CONTRIBUIÇÕES	258.826.354,00	67,01	DESPESAS DE CUSTEIO	111.675.699,43	21,56
CONTRIBUIÇÕES SOCIAIS	219 390 231,38	56,80	PESSOAL	45 802 636,28	8,84
CONTRIBUIÇÃO ESTADO/INTEGRADA	76.579 202,24	19,83	PESSOAL CIVIL	41.096.411,55	7,93
QUOTA DE PREVIDÊNCIA ESTADUAL	9.539.975,63	2,47	VENCIMENTOS E VANTAGENS FIXAS	33 671 522,44	6,50
QUOTA DE PREVIDÊNCIA MUNICIPAL	836.193,85	0,22	VVF - PESSOAL ESTATUTÁRIO	33 634.330,93	6,49
CONTRIBUIÇÃO DE ASSOCIADOS ESTADUAIS	25.542 455,60	6,61	VVF - PESSOAL CLT	37.191,51	0,01
CONTRIBUIÇÃO DE ASSOCIADOS MUNICIPAIS	2.110.663,41	0,55	DESPESAS VARIÁVEIS	7.424 669,11	1,43
CONTRIBUIÇÃO DOS AUXILIARES DA JUSTIÇA	881.492,99	0,23	DIÁRIAS	3.832.151,62	0,74
CONTRIBUIÇÃO DE ASSOCIADOS FACULTATIVOS	342,20	0,00	SERVIÇO EXTRAORDINÁRIO	600 505,40	0,12
CONTRIBUIÇÃO DE ASSOCIADOS VOLUNTÁRIOS	118.643,18	0,03	DESPESAS DIVERSAS PESSOAL CIVIL	2 992.232,09	0,58
CONTRIBUIÇÃO DE PENSIONISTAS	950.534,20	0,25	OBRIGAÇÕES PATRONAIS	4.706.224,73	0 91
QUOTA APOSENTADORIA PENSÕES/UFT	67.888.932,52	17,58	MATERIAL DE CONSUMO	13.171.829,38	2,54
QUOTA DO ESTADO/INTEGRADA	34.942.795,56	9,05	ARTIGOS DE EXPEDIENTE	889 334,64	0,17
CONTRIBUIÇÃO PLANO SAÚDE	39 436.122,62	10,21	COMBUST E LUBRIFICANTES PARA VEÍCULOS	2.746 550,25	0,53
CONTRIBUIÇÃO DE ASSOCIADOS	19.631.803,09	5,08	COMBUSTÍVEIS E LUBRIFICANTES PARA OUTROS	98.624,27	0,02
CONTRIBUIÇÃO ADMINISTRAÇÃO DIRETA	16.050.865,63	4,16	GÊNEROS ALIMENTÍCIOS E CORRELATOS	217.117,83	0,04
CONTRIBUIÇÕES DE PENSIONISTAS	1.692.746,73	0,42	PECAS, ACESSÓRIOS E SOBRES P/VEÍCULOS	2 798 636,90	0,54
CONTRIBUIÇÃO AGENTE POLÍTICO	14 436,10	0,00	MATERIAL PARA EDUCAÇÃO FÍSICA E DESPORTO	697,00	0,00
AUTARQUIAS	248 424,06	0,06	MED PROD QUI FARM.ODON MAT CIR LAB GERAL	18 880,44	0,00
FUNDAÇÕES	517,90	0,00	MAT.E PECAS PARA INSTALAÇÃO, CONSERVAÇÃO	3 654 821,66	0,71
ASSEMBLÉIA LEGISLATIVA	316.866,39	0,08	MATERIAIS DE CONSUMO DIVERSOS	2.747.166,17	0,53
TRIBUNAL DE CONTAS	94.530,03	0,02	SERVIÇOS DE TERCEIROS E ENCARGOS	47.179.745,90	9,11
TRIBUNAL DE JUSTIÇA	964.567,33	0,25	REMUNERAÇÃO DE SERVIÇOS PESSOAIS	305.839,48	0,06
MINISTÉRIO PÚBLICO	34.600,59	0,01	OUTROS SERVIÇOS E ENCARGOS	46 873 906,42	9,05
UDESC	122.585,21	0,03	ACORDOS E CONVÊNIOS	963 204,87	0,19
LICENÇA SEM VENCIMENTO	29.461,12	0,01	ASSINATURA DE PUBLICAÇÕES	65.602,83	0,01
CONTRIBUIÇÃO PATRONAL	19.904.319,53	5,15	COMUNICAÇÃO	2.830.842,61	0,55
CONTRIBUIÇÃO ADMINISTRAÇÃO DIRETA	15.097.712,35	3,91	CONSERVAÇÃO DE VEÍCULOS E OUTROS	1.597.878,67	0,31

BALANÇO FINANCEIRO ANALÍTICO - CONSOLIDADO DAS AUTARQUIAS
EXERCÍCIO DE 2001

RECEITAS			DESPESAS		
TÍTULOS	VALORES	%	TÍTULOS	VALORES	%
CONTRIBUIÇÕES DE PENSIONISTAS	2.997.527,41	0,78	CONSERVAÇÃO E MANUTENÇÃO DE ELEVADORES	16.958,00	0,00
AUTARQUIAS	259.171,24	0,07	SERV CONSERV , LIMPEZA, COPA E SEGURANÇA	2.073.886,25	0,52
FUNDAÇÕES	515,01	0,00	SERV.CONS.MAN.BENS DE USO COMUM DO POVO	1.145.886,78	0,22
ASSEMBLÉIA LEGISLATIVA	316.660,89	0,08	OUTROS SERV. DE CONSERVAÇÃO E MANUTENÇÃO	3.501.097,40	0,68
TRIBUNAL DE CONTAS	86.047,13	0,02	DIVULGAÇÃO DE ATOS OFICIAIS	1.105.100,58	0,21
TRIBUNAL DE JUSTIÇA	987.100,15	0,26	EVENTUAIS	410,70	0,00
MINISTÉRIO PÚBLICO	34.719,27	0,01	LOCAÇÃO DE IMÓVEIS	483.344,44	0,09
UDESC	124.866,08	0,03	LOCAÇÃO DE OUTROS BENS MÓVEIS OU IMÓVEIS	620.943,45	0,12
RECEITA PATRIMONIAL	4.192.041,10	1,09	PASSAGENS	347.205,28	0,07
RECEITA IMOBILIÁRIA	747.970,93	0,19	DIPL., CONDECORAÇÕES, PRÊMIOS E MEDALHAS	66,20	0,00
ALUGUÉIS	329.022,33	0,09	PROM., CONG., SIMP., CONF., EXPOSIÇÕES	103.041,43	0,02
TERMINAL RITA MARIA	329.022,33	0,09	SERVIÇOS E ENCARGOS DIVERSOS	28.222.551,44	5,45
ARRENDAMENTOS	418.948,60	0,11	SERV. PROCES. DE DADOS E MICROFILMAGEM	3.195.883,49	0,62
RECEITAS DE VALORES MOBILIÁRIOS	3.444.070,17	0,89	DIVERSAS DESPESAS DE CUSTEIO	5.521.487,89	1,07
DIVIDENDOS	1.156,09	0,00	SENTENÇAS JUDICIAIS	3.925.828,40	0,76
TELESC	678,92	0,00	DESPESAS DE EXERCÍCIOS ANTERIORES	1.595.659,49	0,31
TELEBRAS	477,17	0,00	TRANSFERÊNCIAS CORRENTES	252.552.290,20	48,75
RENDAS DE APLICAÇÕES FINANCEIRAS	3.442.914,08	0,89	TRANSFERÊNCIAS A INSTITUIÇÕES PRIVADAS	570.974,59	0,11
RENDAS DE REC. DISPONÍVEL - ENT. AUTARQUIAS	1.771.990,40	0,46	SUBVENÇÕES SOCIAIS	570.974,53	0,11
RENDAS DE REC. VINCULADOS - ENT. AUTARQUIAS	662.120,64	0,17	TRANSFERÊNCIAS A PESSOAS	245.774.100,24	47,44
RENDAS PENSÕES E APOSENTADORIA/LFT	91.726,64	0,02	INATIVOS	57.728.927,55	11,14
RENDAS PLANO SAÚDE	814.969,33	0,21	PROVENTOS DO PESSOAL CIVIL	45.384.350,42	8,76
RENDAS DE OBRIGAÇÕES PATRONAIS (59-3)	102.107,07	0,03	PROVENTOS DE PESSOAL MILITAR	12.342.577,13	2,38
RECEITA INDUSTRIAL	3.010.252,97	0,78	PENSIONISTAS	150.963.057,03	29,14
RECEITA DA INDUSTRIA DE TRANSFORMAÇÃO	3.010.252,97	0,78	ABONOS E PENSÕES	150.963.057,03	29,14
TIPOGRAFIA	3.010.252,97	0,78	SALÁRIO-FAMÍLIA	57.670,60	0,01
RECEITA DE SERVIÇOS	34.865.455,75	9,03	SAL -FAMÍLIA DE SERV. CIVIS EM ATIVIDADE	35.042,60	0,01
SERVIÇOS COMERCIAIS	46,20	0,00	SALÁRIO-FAMÍLIA DE INATIVOS CIVIS	7.152,60	0,00
SERVIÇO DE COMERCIALIZAÇÃO MEDICAMENTOS	46,20	0,00	SALARIO-FAMÍLIA DE PENSIONISTAS	14.905,80	0,00
SERVIÇOS FINANCEIROS	671,45	0,00	ABONO-FAMÍLIA DE INATIVOS MILITARES	569,40	0,00

BALANÇO FINANCEIRO ANALÍTICO - CONSOLIDADO DAS AUTARQUIAS
EXERCÍCIO DE 2001

RECEITAS			DESPESAS		
TÍTULOS	VALORES	%	TÍTULOS	VALORES	%
JUROS MULTAS DO PLANO DE SAÚDE	671,45	0,00	ASSISTÊNCIA MEDICO-HOSPITALAR	913,71	0,00
SERVIÇOS DE TRANSPORTES	11 074 162,83	2,87	BENEFÍCIOS DA PREVIDÊNCIA SOCIAL	36 380 522,76	7,02
TRANSPORTE RODOVIÁRIO	11.074.162,83	2,87	OUTRAS TRANSFERÊNCIAS A PESSOAS	645 008,59	0,12
TAXA DE ADMINISTRAÇÃO	8 114.270,76	2,10	CONTRIBUIÇÕES PARA FORMAÇÃO DO PASEP	2 286 274,95	0,44
EMOLUMENTOS	351 658,89	0,09	DIVERSAS TRANSFERÊNCIAS CORRENTES	3 920 940,48	0,76
MULTAS E INFRAÇÕES	322.978,36	0,08	SENTENÇAS JUDICIAIS	1.510 614,11	0,29
TERMINAIS RODOVIÁRIOS	2.285 254,82	0,59	DESPESAS DE EXERCÍCIOS ANTERIORES	2 410 326,37	0,47
SERVIÇOS PORTUÁRIOS	8 639.958,85	2,29	DESPESAS DE CAPITAL	159 836,349,58	29,69
UTILIZAÇÃO DA INFRA-ESTRUTURA PORTUÁRIA	4.874.987,64	1,26	INVESTIMENTOS	137 564.358,87	26,55
TX. CARGA GERAL-TX.S DEVIDAS P/ARMADOR	141.224,42	0,04	OBRAS E INSTALAÇÕES	126 991.375,77	24,51
TX. GRANEIS SÓLIDOS	245.005,00	0,06	EQUIPAMENTOS E MATERIAL PERMANENTE	6.781.156,64	1,31
TX. GRÃOS EXPORT.VIA INSTALAÇÃO ESPECIAL	1.178.607,55	0,31	MAQ., MOTORES E EQUIPAMENTOS EM GERAL	3.623.338,76	0,70
TX. GRANEIS LIQUIDO	203.210,20	0,05	MATERIAL DE ESCRITÓRIO	8.337,19	0,00
TX. CONTEINERES	1.587.004,75	0,41	MOBILIÁRIO EM GERAL	70.837,20	0,01
TX. VEÍCULO RO-RO	4.902,80	0,00	VEÍCULOS, AERONAVES E EMBARCAÇÕES	2.530.202,70	0,49
TX. FUNDO DRAG.DEVIDAS P/ARMADOR	614.654,56	0,16	EQUIP. E MATERIAIS PERMANENTES DIVERSOS	548.442,79	0,11
TX FUNDO DRAG.DEVIDAS P/DONO MERCADORIA	895.384,84	0,23	DIVERSOS INVESTIMENTOS	3,791 824,46	0,73
TX. EMB. QUE ATRACAM S/FINS MOV. MERCADORIA	5 013,63	0,00	SENTENÇAS JUDICIAIS	3.099.107,07	0,60
UTILIZAÇÃO DA INFRA-ESTRUTURA TERRESTRE	1.844 210,67	0,48	DESPESAS DE EXERCÍCIOS ANTERIORES	692 717,39	0,13
TX CARGA GERAL	36 029,78	0,01	INVERSÕES FINANCEIRAS	14 813 150,71	2,86
TX. GRANEIS IMPORTAÇÃO	64.279,45	0,02	CONCESSÃO DE EMPRÉSTIMOS	14 813.150,71	2,86
TX GRANEIS EXPORTAÇÃO	852 697,24	0,22	TRANSFERÊNCIAS DE CAPITAL	1 457 840,00	0,28
TX. CONTEINERES ATÉ 20 PÉS CHEIO	221.762,40	0,06	TRANSFERÊNCIAS INTERGOVERNAMENTAIS	1.457 840,00	0,28
TX CONTEINERES ACIMA DE 20 PÉS CHEIO	462,917,20	0,12	TRANSFERÊNCIAS A MUNICÍPIOS	1.457.840,00	0,28
TX. CONTEINERES VAZIO	205,753,20	0,05	AUXÍLIOS PARA INVESTIMENTOS	1.457.840,00	0,28
TX. VEÍCULOS RO-RO	771,40	0,00			
SERVIÇOS GERAIS EVENTUAIS TX. DEV. P.REQ. TABELA	980.212,15	0,25			
TX. GUINDASTE DE PÓRTICO 7T	1.500,00	0,00			
TX. EMPILHADEIRA ATÉ 3.5T	3.700,00	0,00			
TX. EMPILHADEIRA ATÉ 7T.CONTEINER VAZIO	54.428,50	0,01			

BALANÇO FINANCEIRO ANALÍTICO - CONSOLIDADO DAS AUTARQUIAS
EXERCÍCIO DE 2001

RECEITAS			DESPESAS		
TÍTULOS	VALORES	%	TÍTULOS	VALORES	%
TX. EMPILHADEIRA ATE 37T CONTEINER CHEIO	108.300,00	0,03			
TX. TRATOR	10,00	0,00			
TX. ESTEIRAS	1.312,98	0,00			
TX. CLAMPS	124,00	0,00			
TX. FORNECIMENTO DE ÁGUA	23.260,33	0,01			
TX. ENERGIA ELÉTRICA P/CAMINHÃO CONT. REF. DIA	646.987,00	0,17			
TX. ENERGIA ELÉTRICA EQUIP.ELETR.DIV. P/TONELADA	4.624,13	0,00			
TX. PESAGEM MERCADORIA TONELADA	81.919,57	0,02			
TX. P/SERVIÇOS NÃO ESPECIFICADOS	74.040,64	0,02			
OUTRAS TAXAS DEV P/OPERADORES PORTUÁRIOS	1.140.548,39	0,30			
TX. REBOCADOR	241.470,00	0,06			
TX. CONTRATO OPERACIONAL	755.696,70	0,20			
TX. CARGA MOV. TERMINAL TERFRAN.	74.245,00	0,02			
TX. MOV. CONTEINER OUTRAS CARGAS TERM. TER.	69.136,69	0,02			
SERVIÇOS DE ARMAZENAGEM	3.028.541,54	0,78			
ARMAZENAGENS INTERNA, EXTERNA ESP. TAB.	3.028.541,54	0,78			
TX. P/CONTAINERES ATÉ 20 PÉS/DIA	20.800,96	0,01			
TX. P/CONTAINERES ACIMA 20 PÉS/DIA	84.992,38	0,02			
TX. P/CONTAINERES IMPORTAÇÃO/DIA	208.754,20	0,05			
TX. P/CONTAINERES ATÉ 20 PÉS/DIA	3.298,80	0,00			
TX. P/CONTAINERES ACIMA 20 PÉS/DIA	16.327,16	0,00			
TX. P/CONTAINERES IMPORTAÇÃO/DIA	688.547,27	0,18			
TX. P/CONTAINERES ATÉ 20 PÉS/DIA	665,72	0,00			
TX. P/CONTAINERES ACIMA 20 PÉS/DIA	5.817,89	0,00			
TX. P/CONTAINERES IMPORTAÇÃO/DIA	1.784.423,48	0,46			
TX. P/CONTAINER ATÉ 20 PÉS/DIA	1.670,08	0,00			
TX. P/CONTAINER ACIMA 20 PÉS/DIA	10.415,29	0,00			
TX. CARGA GERAL IMPORTAÇÃO (1.5)	18.792,83	0,00			
TX. CARGA GERAL IMPORTAÇÃO (2.5)	1.332,29	0,00			
TX. CARGA GERAL IMPORTAÇÃO (3.5)	1.395,54	0,00			

BALANÇO FINANCEIRO ANALÍTICO - CONSOLIDADO DAS AUTARQUIAS
EXERCÍCIO DE 2001

RECEITAS			DESPESAS		
TÍTULOS	VALORES	%	TÍTULOS	VALORES	%
TX. CARGA GERAL IMPORTAÇÃO (4.5)	10,00	0,00			
TX TONEL. DE MERC. EXPORT. C GERAL 1PER.	99.365,49	0,03			
TX. TONEL. DE MERC. EXPORT. C. GERAL 2PER.	46.104,77	0,01			
TX TONEL. DE MERC. EXPORT. C. GERAL 3PER	25.350,60	0,01			
TX. TONEL. DE MERC. EXPORT. C. GERAL SUBSEQ.	30.476,79	0,01			
SERV. DE CONSULTORIA, ASSIST. TÉCNICA E ANÁLISE	124.404,01	0,03			
SERVIÇOS DO REGISTRO DO COMÉRCIO	3.516.626,25	0,91			
OUTROS SERVIÇOS	8.281.042,62	2,14			
PUBLICAÇÕES	8.281.042,62	2,14			
OUTRAS RECEITAS CORRENTES	36.643.926,25	9,54			
MULTAS E JUROS DE MORA	33.933.650,77	8,79			
MULTAS DE OUTRAS ORIGENS	33.933.650,77	8,79			
MULTAS DE TRÂNSITO	33.594.621,23	8,70			
MULTA/GLOSAS TC-5502	2.811,38	0,00			
MULTAS DIVERSAS	336.218,16	0,09			
INDENIZAÇÕES E RESTITUIÇÕES	1.487.637,30	0,39			
INDENIZAÇÕES	9.148,26	0,00			
OUTRAS INDENIZAÇÕES	7.220,37	0,00			
TELEFONEMA FAX PARTICULAR	298,18	0,00			
XEROX PARTICULAR	422,72	0,00			
DESPESAS DE VEÍCULOS	1.206,99	0,00			
RESTITUIÇÕES	1.478.489,04	0,38			
RESTITUIÇÕES VALE-TRANSPORTE	39.996,05	0,01			
RESTITUIÇÕES VALE-REFEIÇÃO	33.579,63	0,01			
RESTITUIÇÃO TELEFONE FAX PARTICULARES	2.758,36	0,00			
RESTITUIÇÕES ASSISTÊNCIA HOSPITALAR	914.945,61	0,24			
OUTRAS RESTITUIÇÕES	485.138,46	0,13			
RESTITUIÇÃO DE CONVÊNIOS	1.975,72	0,00			
RESTITUIÇÃO DE ADIANTAMENTOS	95,21	0,00			
RECEITA DE DIVIDA ATIVA	3.656,82	0,00			

EM R$

BALANÇO FINANCEIRO ANALÍTICO - CONSOLIDADO DAS AUTARQUIAS
EXERCÍCIO DE 2001

RECEITAS			DESPESAS		
TÍTULOS	VALORES	%	TÍTULOS	VALORES	%
RECEITA DA DIVIDA ATIVA NÃO TRIBUTÁRIA	3.656,82	0,00			
RECEITAS DIVERSAS	1.418.981,36	0,37			
VENDA DE EDITAIS	28.600,00	0,01			
OUTRAS RECEITAS DIVERSAS	1.390.381,36	0,36			
RECEITAS DE CAPITAL	48.501.380,19	12,56			
AMORTIZAÇÃO DE EMPRÉSTIMOS	10.623.888,56	2,75			
EMPRÉSTIMO HABITACIONAL	183.505,58	0,05			
RETORNO EMPRÉSTIMO MÉDICO	1.437.025,94	0,37			
RETORNO EMPRÉSTIMO DO PLANO	9.003.357,04	2,33			
TRANSFERÊNCIAS DE CAPITAL	37.877.491,63	9,81			
TRANSFERÊNCIAS DE CONVÊNIOS	37.877.491,63	9,81			
RECEITA EXTRA-ORÇAMENTÁRIA	1.468.755.071,00	100,00	DESPESA EXTRA-ORÇAMENTÁRIA	1.338.544.870,52	100,00
REALIZÁVEL	25.860.936,82	1,75	REALIZÁVEL	22.488.978,82	1,68
DIVERSOS RESPONSÁVEIS	10.879,52	0,00	DIVERSOS RESPONSÁVEIS	9.073,75	0,00
VALORES REALIZÁVEIS	25.446.472,72	1,73	VALORES REALIZÁVEIS	22.371.487,80	1,67
TÍTULOS E CAUÇÕES	109.669,23	0,01	TÍTULOS E CAUÇÕES	108.417,27	0,01
VALORES A DISPOSIÇÃO DA JUSTIÇA	93.915,35	0,01	PASSIVO FINANCEIRO	1.314.427.922,76	98,20
PASSIVO FINANCEIRO	1.289.569.517,73	87,80	RESTOS A PAGAR	95.003.199,12	7,10
RESTOS A PAGAR	63.807.895,61	4,34	DEPÓSITOS DE DIVERSAS ORIGENS	33.119.761,57	2,47
DEPÓSITOS DE DIVERSAS ORIGENS	17.765.669,91	1,21	DEPÓSITOS ESPECIAIS DO ESTADO	3.090.677,73	0,23
DEPÓSITOS ESPECIAIS DO ESTADO	2.864.818,42	0,20	CONSIGNAÇÕES	20.450.603,85	1,53
CONSIGNAÇÕES	42.327.653,30	2,88	DESPESAS EMPENHADAS A PAGAR	504.574.400,51	37,70
DESPESAS EMPENHADAS A PAGAR	504.574.400,51	34,35	DESPESAS EMPENHADAS A LIQUIDAR	658.189.079,98	49,17
DESPESAS EMPENHADAS A LIQUIDAR	656.189.079,98	44,61	RESULTADO PENDENTE	5.866,66	0,00
RESULTADO PENDENTE	4.031,37	0,00	DESPESAS IMPUGNADAS	5.866,66	0,00
DESPESAS IMPUGNADAS	4.031,37	0,00	CONTAS DE INTERFERÊNCIAS	1.622.102,28	0,12
CONTAS DE INTERFERÊNCIAS	153.520.585,08	10,45	TRANSFERÊNCIAS FINANCEIRAS	217.588,99	0,02
TRANSFERÊNCIAS FINANCEIRAS	27.288.946,34	1,86	COTAS DE DESPESAS RECEBIDAS	1.404.513,29	0,10
COTAS DE DESPESAS RECEBIDAS	126.231.638,74	8,59			
SALDO DO EXERCÍCIO ANTERIOR	5.571.461,09	100,00	SALDO PARA O EXERCÍCIO SEGUINTE	3.957.732,62	100,00

EM R$

BALANÇO FINANCEIRO ANALÍTICO - CONSOLIDADO DAS AUTARQUIAS
EXERCÍCIO DE 2001

RECEITAS			DESPESAS		
TÍTULOS	VALORES	%	TÍTULOS	VALORES	%
DISPONÍVEL	5.346.211,45	95,96	DISPONÍVEL	3.728.038,27	94,20
BANCOS C/ CORRESPONDENTES	4.427.066,04	79,46	BANCOS C/ CORRESPONDENTES	562.870,80	14,22
APLICAÇÕES NO MERCADO FINANCEIRO	919.145,41	16,50	APLICAÇÕES NO MERCADO FINANCEIRO	3.165.196,61	79,98
VINCULADOS EM CONTA CORRENTE BANCÁRIA	225.249,64	4,04	VINCULADOS EM CONTA CORRENTE BANCÁRIA	229.694,35	5,80
BANCOS CONTA DEPÓSITOS DE DIVERSAS ORIGENS	195.836,67	3,51	BANCOS CONTA DEPÓSITOS DE DIVERSAS ORIGENS	73.849,64	1,87
APLICAÇÕES NO MERCADO FINANCEIRO	29.412,97	0,53	APLICAÇÕES NO MERCADO FINANCEIRO	155.844,71	3,94
TOTAL GERAL	**1.860.565.942,35**		**TOTAL GERAL**	**1.860.565.942,35**	

Florianópolis, 06 de março de 2002

ACIOLI VIEIRA FILHO
DIRETOR DE CONTABILIDADE GERAL
CONTADOR CRC-SC N.º 5.339

HIPÓLITO DE MEDEIROS FILHO
GERENTE DE CONTABILIDADE CENTRALIZADA
CONTADOR CRC/SC N.º 17.269

EM R$

DEMONSTRATIVO DA DESPESA ORÇAMENTÁRIA EMPENHADA - MÊS A MÊS - CONSOLIDADO DAS AUTARQUIAS
EXERCÍCIO DE 2001

ITEM	TÍTULOS	JANEIRO	FEVEREIRO	MARÇO	ABRIL	MAIO	JUNHO	JULHO	AGOSTO	SETEMBRO	OUTUBRO	NOVEMBRO	DEZEMBRO	TOTAL
000000	DESPESAS ORÇAMENTÁRIA	91 296 648,24	144 005 781,34	24 855 780,22	80 019 822,96	33 528 931,74	28.742.469,91	28.818.800,20	27 826 783,46	38.248.042,58	26 704 772,58	33 963 782,02	(3.948 492,74)	518 063 328,21
300000	DESPESAS CORRENTES	89.127 122,57	76 055 420,94	22 819 502,82	20.036 792,09	24 532.765,87	25 213 908,83	20 328 865,67	20 976 936,09	19 8(3 5)0,74	21 670 822,31	20.421.325,02	38 227 908,61	384 227 999,61
310000	DESPESAS DE CUSTEIO	27 414 960,03	10 730 782,46	9.027 788,24	9 675 988,25	9 619 253,72	8.102 437,80	6 679 505,08	7.124.329,10	5 908.827,85	7,705,840,58	5 662,903,26	5.090 255,68	111 673 088,43
311000	PESSOAL	3.738.995,65	3 725.170,42	3.603.969,75	3.604.795,48	3.623.769,42	3.605.908,90	3.729.664,78	3 874.262,56	3.717.077,55	3,832 875,51	4 032.516,51	6.655 039,74	45.603.836,26
311100	PESSOAL CIVIL	3.282.848,52	3.278.697,41	3.238.920,78	3.244.837,87	3.267.188,47	3.250.982,36	3.347.136,07	3.449.453,90	3.417.211,92	3,492 287,86	3.647.897,02	4,187,905,03	41.096.411,53
311101	VENCIMENTOS E VANTAGENS FIXAS	2.828.883,22	2.830.237,19	2.780.966,45	2.752.486,47	2.719.124,70	2.727.089,47	2.864.618,97	2.715.937,09	2.773.952,73	2.786.633,91	2.857.863,51	3.186.414,74	33.571.522,44
311101001	VVF - PESSOAL ESTATUTÁRIO	2.424.948,02	2.654.619,67	2.776 804,93	2.754.049,95	2.719.715,18	2.724.680,95	2.661.972,10	2 719,229,56	2.771.392,48	2,783,973,86	2.854.459,45	3,181,850,88	33.634.300,93
311101002	VVF - PESSOAL CLT	4 035,20	3 823,52	4 189,52	2.408,52	2 408,52	2.408,52	2.548,87	2.408,52	2.560,25	2.560,25	3,904,06	4.563,76	37 491,51
311102	VENCIMENTOS VANTAGENS	453 950,50	424 600,27	453 952,31	492 110,40	548 071,77	519 092,89	682 587,11	729 646,22	643 559,19	695 733,95	790 133,51	811 490,98	7 421 059,31
311102105	DIÁRIAS	191 209,36	240 245,80	187 219,76	212 410,70	271 047,25	246 572,30	376 480,85	433 429,12	359 344,59	409 903,75	499 609,02	519 801,91	3 457 354,09
311102105	SERVIÇO EXTRAORDINÁRIO	44 491,66	31 662,53	39 472,65	50 104,69	46 521,42	93.209,17	61 506,30	56 538,54	55 453,66	53 794,96	64 099,93	62 951,45	600.506,40
311102205	DESPESAS DIVERSAS PESSOAL CIVIL	218 269,29	207 295,60	231 259,78	229 603,72	229 703,10	203 122,36	222 534,15	295 851,56	237 770,97	233 050,22	233 710,76	484 585,48	2 982 232,09
311300	OBRIGAÇÕES PATRONAIS	455.952,13	451 533,01	365.068,97	359.887,61	355 800,95	345 316,58	412.558,71	428 809,28	298 565,64	308.587,65	284 419,49	657 134,71	4 706 224,73
312000	MATERIAL DE CONSUMO	562.999,29	1.765.311,45	2.931.905,44	1.052.326,30	1.102.072,63	941.257,22	640.789,52	876.753,83	786.476,67	1.508.744,16	673.842,48	311 841,57	13 171.425,36
31200001	ARTIGOS DE EXPEDIENTE	87.989,84	69.337,89	287.189,62	71.125,14	98.812,78	42,520,25	81.009,49	59 139,23	51.896,87	74.919,22	77.052,52	36,392,25	889.324,84
31200002	COMBUST. E LUBRIFICANTES PARA VEÍCULOS	254.745,65	1 215.435,71	1 783.074,17	427.708,28	129,875,96	49,569,92	52.926,85	46.064,51	90.926,51	38.012,40	70.253,47	(4,413,124,56)	2 746 550,25
31200003	COMBUSTÍVEIS E LUBRIFICANTES PARA OUTROS	30 140,99	28.472,14	5.699,90	4.320,84	3.914,13	4.987,14	3,731,80	3,405,27	5.895,21	2.970,11	1.533,10	1,778,67	96.824,27
31200004	FORRAGEM E CORRELATOS	-	-	-	-	15,00	(15,00)	30,00	(30,00)	-	-	-	-	-
31200005	GÊNEROS ALIMENTÍCIOS E CORRELATOS	49.852,74	43 600,33	32 020,64	11.991,46	15 925,31	12.128,04	19 787,25	16.787,94	18,151,38	13.673,61	10.283,22	13.597,91	217 117,83
31200007	PEÇAS, ACESSÓRIOS E SOBRES, PARÍCULOS	66.972,12	150 558,96	226 580,27	249,400,96	266.625,94	361.417,31	139.905,58	360.013,10	173 793,44	276 807,66	188 279,14	270 948,36	2 796 630,90
31200008	MATERIAL PARA EDUCAÇÃO FÍSICA E DESPORTO	-	-	-	-	-	-	-	-	648,00	648,00	-	-	897,00
31200009	MED.PROD.QUI.FARM.ODON.MAT.CIR.LABGERAL	453 07	30.00	4.845,58	-	598 45	2.112,79	957,91	6.749,44	794,80	-	35,00	2.029,50	15.880,44
31200010	MAT.E PEÇAS PARA INSTALAÇÃO, CONSERVAÇÃO	37,491,44	291,515,75	486,672,55	231.074,65	119.443,74	153.607,74	136,297,58	198.265,20	92.850,68	408.526,73	264.098,29	1.295 809,47	3.654.821,66
31200011	MATERIAIS DE CONSUMO DIVERSOS	72,276,04	15.163,25	145.622,30	55,706,97	548.998,26	314.987,69	167.043,53	251.348,94	345.115,78	689 386,15	84,213,44	95 319,87	3,747,488,97
313000	SERVIÇOS DE TERCEIROS E ENCARGOS	23.025.139,27	6.218.346,16	2.668.717,10	2.192.780,69	1.838.909,89	1.484.365,82	2,495,995,99	2.369.377,76	1.381.853,67	1.855.855,76	1,179,278,08	(988,832,12)	47,179,746,80
313100	REMUNERAÇÃO DE SERVIÇOS PESSOAIS	118.400,37	29.157,42	178.057,79	30.002,20	22.400,28	6.683,02	7.904,33	9,138,31	5.781,75	2.832,87	8.623,88	(107 730,54)	305.839,48
313200	OUTROS SERVIÇOS E ENCARGOS	22.906.726,90	6.189.188,74	2.490.659,31	2 162.748,48	1.816.649,38	1.497.682,80	2.488.928,57	2.341.241,47	1.375.872,12	1 852.923,91	1 161.655,15	(881.101,58)	46 873.966,42
31320001	ACORDOS E CONVÊNIOS	650.800,00	-	406.441,35	-	1 000 00	-	2.000,00	10,000,00	3 000,00	(506.191,35)	5.800,00	(15 645,15)	963 204,87
31320002	ASSINATURA DE PUBLICAÇÕES	5,749,00	10,193,20	5,571,98	6.893,90	4 353,49	9.058,30	4.896,00	4.187,62	5 383,00	3,237,10	4.210,95	3.799,32	65.662,89
31320003	COMUNICAÇÃO	2.059.693,72	45 731,29	53.149,52	12.234,32	(185 706,06)	6.505,61	13.952,01	19.612,80	429 077,50	98.822,07	124 979,25	38,302,10	2,830 842,81
31320004	CONSERVAÇÃO DE VEÍCULOS E OUTROS	36,982,49	67 293,87	137.330,86	162.995,94	183.585,75	156.836,04	116.240,58	194.298,49	127.434,24	127.711,49	154.946,43	136.423,98	1,897.878,67
31320005	CONSERVAÇÃO E MANUTENÇÃO DE ELEVADORES	10.320,00	2 940,00	-	-	-	-	-	4.080,00	-	(1.800,00)	6.660,00	(1.062,00)	16 958,00
31320006	SERV.CONSERV., LIMPEZA, COPA E SEGURANÇA	1 784.768,00	214 935,10	231,514,04	8.760,32	32 693,75	-	60.830,00	(3.444,29)	-	(45.146,96)	290 634,80	118.580,40	2,673,888,25
31320007	SERV.CONS.MAN.BENS DE USO COMUM DO POVO	-	101 173,34	650,903 00	-	8,565,50	8.008,00	47,85	7.996,00	520,00	6.130 00	14 930,00	147,623,09	1,146 988,78
31320008	OUTROS SERV DE CONSERVAÇÃO E MANUTENÇÃO	75 117,10	1.086 215,54	106.547,89	53.703,07	157,478,47	100.267,77	99,962,49	672.741,50	62.292,94	269,355,69	65.226,36	562.068,94	3.501 097,90
31320009	DIVULGAÇÃO DE ATOS OFICIAIS	664 809,44	5.152,56	6.983,35	25.136,05	8,702,64	3,255,96	109.441,06	19.713,06	29.530,44	48.089,80	26 564,40	156.661 38	1.105 500,38
31320010	ENCARGOS ASSISTENCIAIS	-	-	-	145,00	(145,00)	-	-	-	-	-	-	-	-
31320011	EVENTUAIS	440,70	-	-	-	-	-	-	-	-	-	-	-	440,70
31320012	LOCAÇÃO DE IMÓVEIS	211.005,06	204.451,02	2,862,60	(1.350,00)	(2.228,88)	-	4.608,26	425,55	(3.828,45)	-	-	(12,487 01)	483.344,44
31320013	LOCAÇÃO DE OUTROS BENS MÓVEIS OU IMÓVEIS	581.293,00	19,000,00	500,00	-	39.244,24	-	-	8.460,00	-	16,348,00	-	(28.801,78)	626.943,46
31320015	PASSAGENS	98.041,62	101.437,33	50.858,60	136,16	1,214,28	36.176,34	(342,61)	90.311,17	(314,37)	7,975,31	51 608,61	(50 800,21)	347.205,26
31320018	DIPL., CONDECORAÇÕES, PRÊMIOS E MEDALHAS	-	-	-	-	-	-	-	-	66,20	-	-	-	66,20
31320019	PROM., CONG., SIMP., CONF., EXPOSIÇÕES	-	1.100,00	1.995,00	1.345,00	10.685,80	8.775,00	8,047,35	9.064,00	13.211,06	31.668,50	18.149,32	-	103 041,43
31320021	SERVIÇOS E ENCARGOS DIVERSOS	14.963.109,26	6 352 624,79	557,849,86	1 895.264,72	1 491 436,61	1.125.055,78	2.046.879,48	836 878,02	633 630,88	1 202 984,28	812 253,27	(2 195 105,12)	28 232 551,44
31320022	SERV. PROCES. DE DADOS E MICROFILMAGEM	2,685,302,47	30.000,00	60.280,00	-	-	3 750,00	25.278,51	350 000,00	3 000,00	5 380,90	(407 470,04)	253 480,45	3 195 663,49
319000	DIVERSAS DESPESAS DE CUSTEIO	97 998,82	30 932,46	123.192,95	39.143,79	3.286.372,04	91.496,86	43.166,88	29 985,13	29 421,89	650,365,14	7 385,24	(107.307,50	5,521 487,89
319100	SENTENÇAS JUDICIAIS	-	-	82.595,76	-	3.286,391,50	-	-	-	481,67	639,466,85	-	-	3.925.826,40

ESTADO DE SANTA CATARINA
SECRETARIA DE ESTADO DA FAZENDA
DIRETORIA DE CONTABILIDADE GERAL - DCOG
GERÊNCIA DE CONTABILIDADE CENTRALIZADA - GECOC

EM R$

DEMONSTRATIVO DA DESPESA ORÇAMENTÁRIA EMPENHADA - MÊS A MÊS - CONSOLIDADO DAS AUTARQUIAS
EXERCÍCIO DE 2001

ITEM	TÍTULOS	JANEIRO	FEVEREIRO	MARÇO	ABRIL	MAIO	JUNHO	JULHO	AGOSTO	SETEMBRO	OUTUBRO	NOVEMBRO	DEZEMBRO	TOTAL
319200	DESPESAS DE EXERCÍCIOS ANTERIORES	97.938,82	30.932,46	40.637,17	26.143,79	92.990,54	91.496,05	43.166,88	23.985,13	22.940,72	10.955,19	7.285,24	1.107.207,50	1.595.659,49
320000	TRANSFERÊNCIAS CORRENTES	32.712.962,54	64.315.658,42	13.291.716,58	13.162.805,64	14.913.532,25	19.111.468,64	13.450.583,59	13.852.559,59	13.904.948,75	14.164.981,72	14.536.422,16	25.132.649,92	252.552.290,20
323000	TRANSFERÊNCIAS A INSTITUIÇÕES PRIVADAS	48.395,53	33.189,88	87.463,06	42.039,70	87.210,54	87.867,93	-	85.017,36	45.006,06	(84.079,40)	43.929,01	94.934,86	570.974,53
323100	SUBVENÇÕES SOCIAIS	48.395,53	33.189,88	87.463,06	42.039,70	87.210,54	87.867,93	-	85.017,36	45.006,06	(84.079,40)	43.929,01	94.934,86	570.974,53
325000	TRANSFERÊNCIAS A PESSOAS	32.444.761,40	63.663.192,85	12.764.532,74	12.834.307,12	12.812.133,69	18.703.410,53	13.178.214,39	13.467.903,12	13.794.157,45	14.177.985,81	14.292.173,80	23.641.307,54	245.774.100,24
325100	INATIVOS	20.884.974,38	18.653.512,51	1.673.809,45	1.702.922,36	1.729.427,99	1.804.908,63	1.759.414,82	1.775.256,78	1.901.772,36	1.926.079,91	1.935.439,93	2.179.408,39	57.726.927,55
32510001	PROVENTOS DO PESSOAL CIVIL	14.522.068,97	12.473.840,79	1.673.809,45	1.702.922,36	1.729.427,99	1.804.908,63	1.759.414,82	1.775.256,78	1.901.772,36	1.926.079,91	1.935.439,93	2.179.408,39	45.384.350,42
32510002	PROVENTOS DE PESSOAL MILITAR	6.162.905,41	6.179.671,72	-	-	-	-	-	-	-	-	-	-	12.342.577,13
325200	PENSIONISTAS	11.001.089,46	10.940.129,58	11.021.751,38	11.100.919,77	11.052.354,59	16.886.664,64	11.368.317,03	11.654.789,15	11.867.873,22	12.238.644,04	12.341.393,03	19.488.931,14	150.963.057,03
32520001	ABONOS E PENSÕES	11.001.089,46	10.940.129,58	11.021.751,38	11.100.919,77	11.052.354,59	16.886.664,64	11.368.317,03	11.654.789,15	11.867.873,22	12.238.644,04	12.341.393,03	19.488.931,14	150.963.057,03
325300	SALÁRIO-FAMÍLIA	5.444,40	5.387,20	4.625,60	4.739,80	4.771,00	4.677,40	5.811,00	5.735,60	4.440,80	4.381,00	4.191,20	3.285,80	57.670,60
32530001	SAL.-FAMÍLIA DE SERV. CIVIS EM ATIVIDADE	3.078,40	3.029,00	2.969,20	2.888,60	2.919,80	2.852,20	3.725,80	3.658,20	2.787,20	2.740,40	2.553,20	1.840,80	35.042,80
32530002	SALÁRIO-FAMÍLIA DE INATIVOS CIVIS	730,60	720,20	507,00	514,80	520,00	512,20	780,00	793,00	543,40	548,60	548,60	434,20	7.152,60
32530004	SALARIO-FAMÍLIA DE PENSIONISTAS	1.349,40	1.354,60	1.349,40	1.336,40	1.331,20	1.313,00	1.305,20	1.284,40	1.110,20	1.092,00	1.089,40	990,80	14.905,80
32530005	ABONO-FAMÍLIA DE INATIVOS MILITARES	286,00	283,40	-	-	-	-	-	-	-	-	-	-	569,40
325500	ASSISTÊNCIA MEDICO-HOSPITALAR	-	-	-	-	-	-	-	463,71	252,00	198,00	-	-	913,71
325600	BENEFÍCIOS DA PREVIDÊNCIA SOCIAL	166,00	34.051.056,40	59.139,39	20.718,25	16.495,55	166,00	37.191,64	16.823,32	11.517,79	207,00	640,58	2.154.400,84	36.380.522,76
325900	OUTRAS TRANSFERÊNCIAS A PESSOAS	753.107,16	3.107,16	5.006,92	5.006,92	9.084,56	6.993,66	7.479,90	12.834,56	8.301,26	8.275,66	10.509,06	(184.698,43)	645.008,59
328000	CONTRIBUIÇÕES PARA FORMAÇÃO DO PASEP	219.785,61	462.749,50	431.004,25	275.733,57	209.178,73	212.221,25	220.464,26	227.064,36	10.885,75	11.142,27	13.229,83	(7.184,47)	2.286.274,95
329000	DIVERSAS TRANSFERÊNCIAS CORRENTES	-	156.526,19	8.716,53	10.725,45	1.805.009,29	107.969,13	51.904,92	72.574,73	54.899,49	59.933,24	189.089,52	1.403.591,99	3.920.940,46
329100	SENTENÇAS JUDICIAIS	-	-	226,04	-	45.422,83	-	-	-	-	(226,04)	126.963,28	1.336.228,00	1.510.614,11
329200	DESPESAS DE EXERCÍCIOS ANTERIORES	-	156.526,19	8.490,49	10.725,45	1.759.586,46	107.969,13	51.904,92	72.574,73	54.899,49	60.159,28	62.126,24	67.363,99	2.410.326,37
400000	DESPESAS DE CAPITAL	31.109.523,67	66.850.360,43	2.036.277,40	39.980.830,77	8.993.545,77	4.533.562,98	4.686.920,53	6.648.854,71	16.434.465,82	4.833.950,25	3.541.456,60	(35.814.399,35)	153.835.349,58
410000	INVESTIMENTOS	31.109.523,67	55.390.360,43	2.036.277,40	39.980.830,77	8.945.045,77	4.433.562,98	4.586.920,53	6.525.514,71	16.016.965,82	4.489.129,25	3.444.527,60	(39.204.300,06)	137.564.358,87
411000	OBRAS E INSTALAÇÕES	30.909.496,17	54.719.407,81	1.828.877,39	39.858.400,94	8.439.984,15	4.235.660,48	4.332.921,94	5.801.223,07	14.487.697,05	4.249.554,16	3.375.783,67	(45.247.631,06)	126.991.375,77
412000	EQUIPAMENTOS E MATERIAL PERMANENTE	198.947,70	652.222,42	43.812,13	122.429,83	49.279,03	144.365,58	253.998,59	524.291,64	1.529.268,77	88.068,51	68.743,93	3.095.710,51	6.781.158,84
41200001	MAQ., MOTORES E EQUIPAMENTOS EM GERAL	11.756,59	37.632,09	29.639,00	57.221,20	6.014,00	84.017,88	256.382,49	363.455,00	123.851,50	80.398,89	35.498,50	2.537.671,62	3.623.338,76
41200002	MATERIAL DE ESCRITÓRIO	110,60	-	473,62	2.125,63	571,88	857,54	140,10	3.094,20	(192,94)	95,04	695,70	365,82	8.337,19
41200003	MOBILIÁRIO EM GERAL	3.549,00	20.998,47	678,70	2.679,00	1.834,00	6.979,00	3.994,00	1.270,00	15.653,31	3.201,78	5.217,00	4.782,94	70.837,20
41200004	VEÍCULOS, AERONAVES E EMBARCAÇÕES	161.802,00	527.646,70	-	54.070,00	37.542,00	-	-	197,00	1.381.377,00	-	-	367.568,00	2.530.202,70
41200005	EQUIP. E MATERIAIS PERMANENTES DIVERSOS	21.729,51	65.945,16	13.020,81	6.334,00	3.317,15	52.511,16	3.482,00	156.275,44	8.779,90	4.392,80	27.332,73	185.322,13	548.442,79
419000	DIVERSOS INVESTIMENTOS	1.079,80	18.730,20	163.587,88	-	455.782,59	53.536,92	-	-	-	151.466,58	-	2.947.620,49	3.791.824,46
419100	SENTENÇAS JUDICIAIS	-	-	-	-	-	-	-	-	-	151.466,58	-	2.947.620,49	3.099.107,07
419200	DESPESAS DE EXERCÍCIOS ANTERIORES	1.079,80	18.730,20	163.587,88	-	455.782,59	53.536,92	-	-	-	-	-	-	692.717,39
420000	INVERSÕES FINANCEIRAS	-	11.460.000,00	-	-	-	-	-	-	-	-	-	3.353.150,71	14.813.150,71
427000	CONCESSÃO DE EMPRÉSTIMOS	-	11.460.000,00	-	-	-	-	-	-	-	-	-	3.353.150,71	14.813.150,71
430000	TRANSFERÊNCIAS DE CAPITAL	-	-	-	-	48.500,00	100.000,00	90.000,00	323.340,00	417.500,00	344.821,00	96.929,00	36.750,00	1.457.840,00
432000	TRANSFERÊNCIAS INTERGOVERNAMENTAIS	-	-	-	-	48.500,00	100.000,00	90.000,00	323.340,00	417.500,00	344.821,00	96.929,00	36.750,00	1.457.840,00
432300	TRANSFERÊNCIAS A MUNICÍPIOS	-	-	-	-	48.500,00	100.000,00	90.000,00	323.340,00	417.500,00	344.821,00	96.929,00	36.750,00	1.457.840,00
432301	AUXÍLIOS PARA INVESTIMENTOS	-	-	-	-	48.500,00	100.000,00	90.000,00	323.340,00	417.500,00	344.821,00	96.929,00	36.750,00	1.457.840,00

Florianópolis, 06 de março de 2002

ACIOLI VIEIRA FILHO
DIRETOR DE CONTABILIDADE GERAL
CONTADOR CRC-SC N.º 5.339

HIPÓLITO DE MEDEIROS FILHO
GERENTE DE CONTABILIDADE CENTRALIZADA
CONTADOR CRC/SC N.º 17.269

ANÁLISE GRÁFICA DA DESPESA ORÇAMENTÁRIA - EVOLUÇÃO MENSAL
AUTARQUIAS
EXERCÍCIO DE 2001

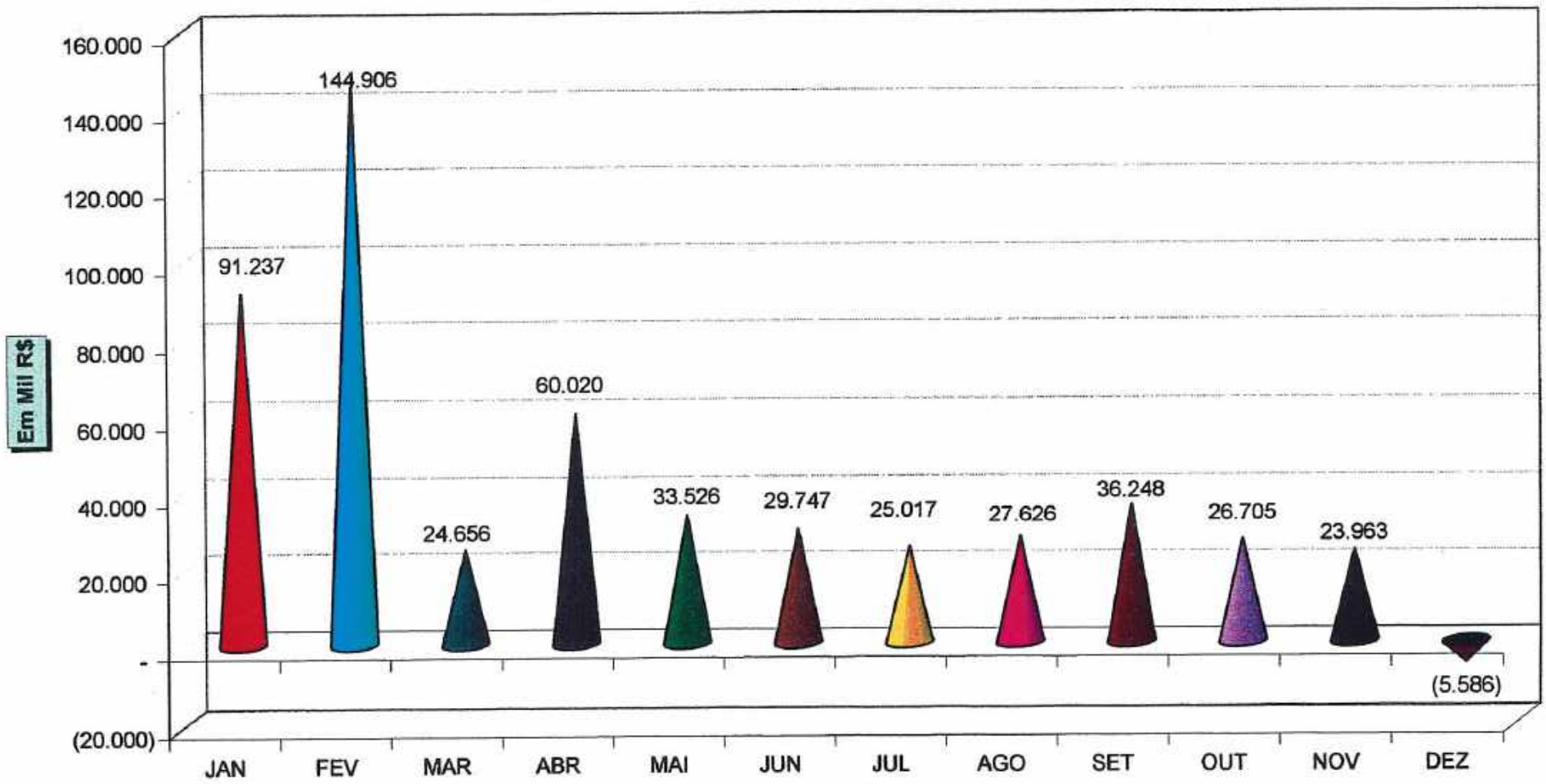

ESTADO DE SANTA CATARINA
SECRETARIA DE ESTADO DA FAZENDA
DIRETORIA DE CONTABILIDADE GERAL - DCOG
GERÊNCIA DE CONTABILIDADE CENTRALIZADA - GECOC

EM R$

DEMONSTRATIVO DA DESPESA ORÇAMENTÁRIA POR ENTIDADES - CONSOLIDADO DAS AUTARQUIAS
EXERCÍCIO DE 2001

ITEM	TÍTULOS	IMPRENSA OFICIAL DE SANTA CATARINA	INSTITUTO DE PREVIDÊNCIA DE S.C.	ADM. DO PORTO DE SÃO FRANCISCO DO SUL	DEPARTAMENTO DE ESTRADAS E RODAGENS	DEPARTAMENTO DE TRANSPORTES E TERMINAIS	DEPARTAMENTO DE EDIFICAÇÕES E OBRAS HIDRÁULICAS	JUNTA COMERCIAL DE S.C.	TOTAL
000000	DESPESAS ORÇAMENTÁRIA	11.860.402,89	287.633.932,05	15 649.870,35	197.113.149,80	10.966 774,23	11.381.292,90	3.358.116,99	$18.063.339,21
300000	DESPESAS CORRENTES	10.256.543,17	252.615.920,48	12 512.222,03	85.158.179,58	9 148.601,46	11.168.940,82	3.346.582,09	364 227.989,63
310000	DESPESAS DE CUSTEIO	9.459.406,58	18.617.365,77	12.322.238,44	52.379.790,09	8.104.646,10	7.587.496,86	3.204.585,59	111.675,699,43
311000	PESSOAL	2,221.788,70	9.166.277,73	2.329.615,42	21.428.567,40	3.862.092,06	6.288.269,93	706.025,02	45.802.636,28
311100	PESSOAL CIVIL	2.038.234,99	7.262.373,82	1.996.462,43	19 901.622,28	3.451.084,47	5.807.908,37	638.505,19	41.096.411,55
311101	VENCIMENTOS E VANTAGENS FIXAS	1.621.689,99	6.556.876,96	1.271.783,04	15 719 933,57	2.757.412,78	5.202.472,12	541.151,98	33.671.522,44
31110101	VVF - PESSOAL ESTATUTÁRIO	1.621.689,99	6.519.687,45	1.271.783,04	15.719.933,57	2.757.412,78	5 202.472,12	541 151,98	33.634.330,93
31110102	VVF - PESSOAL CLT	-	37.191,51	-	-	-	-	-	37.191,51
311102	DESPESAS VARIÁVEIS	416.345,00	705.494,86	724 699,39	4.181.888,71	693.671,69	605.436,25	97 353,21	7.424.889,11
31110203	DIÁRIAS	96.400,50	118.335,21	145.542,43	2.800.841,30	462.806,66	156.035,10	50.190,42	3.832.151,62
31110205	SERVIÇO EXTRAORDINÁRIO	154,114,08	-	440.086,66	6.304,66	-	-	-	600.505,40
31110206	DESPESAS DIVERSAS PESSOAL CIVIL	165.830,42	587.159,65	139.070,30	1.374.742,75	230.865,03	447.401,15	47.162,79	2.992.232,09
311300	OBRIGAÇÕES PATRONAIS	163.553,71	1.903.903,91	333.132,99	1.528.745,12	211.007,61	480.561,56	67.519,83	4.708.224,73
312000	MATERIAL DE CONSUMO	2.128.224,56	147.198,02	1.496.110,24	8 501.715,17	464.521,69	181.722,78	252.336,91	13.171 829,36
31200001	ARTIGOS DE EXPEDIENTE	36.614,02	54.725,24	172.403,30	379 348,23	48.233,49	9.039,98	188 770,38	869.334,64
31200002	COMBUST. E LUBRIFICANTES PARA VEÍCULOS	21 631,92	37.001,49	111 099,50	2.409.687,05	75.688,26	81.984,74	9 457,29	2.746,550,25
31200003	COMBUSTÍVEIS E LUBRIFICANTES PARA OUTROS	6 310,02	982,54	4 394,36	30.078,51	55.468,60	417,50	972,54	98.624,27
31200004	FORRAGEM E CORRELATOS	-	-	-	-	-	-	-	-
31200005	GÊNEROS ALIMENTÍCIOS E CORRELATOS	14.481,92	12.660,08	12.278,34	150.364,08	14.627,77	4 735,68	7.969,00	217.117,83
31200007	PEÇAS, ACESSÓRIOS E SOBRES. P/VEÍCULOS	2 271,27	9 061,92	30 236,59	2.702 583,35	26 471,24	24 426,23	3 807,30	2 798.636,90
31200008	MATERIAL PARA EDUCAÇÃO FÍSICA E DESPORTO	-	-	-	697,00	-	-	-	697,00
31200009	MED.PROD.QUI.FARM.ODON.MAT.CIR.LAB.GERAL	6.198,23	-	6.129,25	6 552,96	-	-	-	18 880,44
31200010	MAT.E PEÇAS PARA INSTALAÇÃO, CONSERVAÇÃO	42.068,94	10.210,14	1.059.504,72	2,356.030,41	138.344,20	16.503,80	32.159,65	3.654.921,86
31200011	MATERIAIS DE CONSUMO DIVERSOS	1 996 448,23	22 556,83	102 063,18	466 383,56	105 687,93	44 615,97	9 400,75	2 747 166,17
313000	SERVIÇOS DE TERCEIROS E ENCARGOS	4.063,360,78	8.639.635,00	5.296.355,68	21 852 051,90	3 974.493,64	1.097.209,26	2.244.439,66	47 179.745,90
313100	REMUNERAÇÃO DE SERVIÇOS PESSOAIS	8.648,31	46.937,87	7.469,26	143 208,22	34.208,97	22.661,24	42.705,61	305.839,48
313200	OUTROS SERVIÇOS E ENCARGOS	4.054 712,45	8.592.897,33	5.290.886,42	21.718.643,68	3 940 284,67	1.074.548,02	2.201.733,85	46 873.906,42
31320001	ACORDOS E CONVÊNIOS	137 317,11	415.255,75	25.650,00	-	-	-	384.962,01	963.204,87
31320002	ASSINATURA DE PUBLICAÇÕES	1.078,00	15.449,81	4.181,00	28.583,72	7.976,88	5.147,70	5 185,72	65.602,83
31320003	COMUNICAÇÃO	795.075,92	403.264,79	159.444,24	937.303,82	145.393,89	85.867,23	301.492,72	2.830.842,61
31320004	CONSERVAÇÃO DE VEÍCULOS E OUTROS	3,161,66	5.240,19	19.501,52	1.532 924,26	11.450,50	14.900,10	10 600,24	1.597.878,67
31320005	CONSERVAÇÃO E MANUTENÇÃO DE ELEVADORES	-	6.768,00	-	2.960,00	2.910,00	-	4 320,00	16.958,00
31320006	SERV.CONSERV., LIMPEZA, COPA E SEGURANÇA	216 234,16	276.076,19	-	384 434,14	955 489,44	168 793,20	672 659,12	2 673 886,25
31320007	SERV.CONS.MAN.BENS DE USO COMUM DO POVO	-	-	-	1.145 618,78	270,00	-	-	1 145 888,78
31320008	OUTROS SERV. DE CONSERVAÇÃO E MANUTENÇÃO	39.090,35	290.268,02	606.863,48	2.142.517,69	334.009,40	8.203,87	78.144,59	3.501.097,40

DEMONSTRATIVO DA DESPESA ORÇAMENTÁRIA POR ENTIDADES - CONSOLIDADO DAS AUTARQUIAS
EXERCÍCIO DE 2001

ITEM	TÍTULOS	IMPRENSA OFICIAL DE SANTA CATARINA	INSTITUTO DE PREVIDÊNCIA DE S.C.	ADM. DO PORTO DE SÃO FRANCISCO DO SUL	DEPARTAMENTO DE ESTRADAS E RODAGENS	DEPARTAMENTO DE TRANSPORTES E TERMINAIS	DEPARTAMENTO DE EDIFICAÇÕES E OBRAS HIDRÁULICAS	JUNTA COMERCIAL DE S.C.	TOTAL
31320009	DIVULGAÇÃO DE ATOS OFICIAIS	22.949,98	16.325,94	681.371,60	328.996,63	40.397,27	10.035,84	5.026,32	1.105.100,58
31320010	ENCARGOS ASSISTENCIAIS	-	-	-	-	-	-	-	-
31320011	EVENTUAIS	-	-	-	-	410,70	-	-	410,70
31320012	LOCAÇÃO DE IMÓVEIS	1.887,00	62.808,35	450,00	156.135,37	262.263,72	-	-	483.344,44
31320013	LOCAÇÃO DE OUTROS BENS MÓVEIS OU IMÓVEIS	84.175,47	57.948,29	80.519,68	267.365,78	17.721,60	78.600,00	44.712,73	620.943,45
31320015	PASSAGENS	72.782,02	45.418,49	58.366,75	109.628,70	12.854,16	13.700,00	34.455,16	347.205,28
31320018	DIPL., CONDECORAÇÕES, PRÊMIOS E MEDALHAS	-	-	66,20	-	-	-	-	66,20
31320019	PROM., CONG., SIMP., CONF., EXPOSIÇÕES	2.499,50	15.572,35	50.718,78	27.850,80	5.000,00	1.400,00	-	103.041,43
31320021	SERVIÇOS E ENCARGOS DIVERSOS	2.600.968,55	6.019.632,97	3.557.868,11	12.853.516,20	2.077.842,42	693.500,08	479.232,11	28.222.561,44
31320022	SERV. PROCES. DE DADOS E MICROFILMAGEM	77.495,53	963.068,19	43.794,15	1.813.007,79	63.294,69	54.500,00	180.723,13	3.195.883,49
319000	DIVERSAS DESPESAS DE CUSTEIO	1.048.032,57	664.045,02	3.196.157,10	587.455,62	3.738,69	20.294,89	1.764,00	5.521.487,89
319100	SENTENÇAS JUDICIAIS	359,06	504.450,37	3.193.936,40	227.182,55	-	-	-	3.925.928,40
319200	DESPESAS DE EXERCÍCIOS ANTERIORES	1.047.673,49	159.594,65	2.220,70	360.273,07	3.738,69	20.294,89	1.764,00	1.595.659,49
320000	TRANSFERÊNCIAS CORRENTES	797.136,59	233.999.564,71	189.963,59	12.778.389,49	1.043.755,36	3.601.443,98	142.016,50	252.552.290,20
323000	TRANSFERÊNCIAS A INSTITUIÇÕES PRIVADAS	-	-	-	-	570.974,53	-	-	570.974,53
323100	SUBVENÇÕES SOCIAIS	-	-	-	-	570.974,53	-	-	570.974,53
325000	TRANSFERÊNCIAS A PESSOAS	796.903,98	229.994.777,38	70.197,21	10.668.400,12	423.304,33	3.591.071,14	117.456,07	245.774.100,24
325100	INATIVOS	707.661,35	41.869.276,44	69.594,41	10.632.836,21	419.776,13	3.590.353,54	117.427,47	57.726.927,55
32510001	PROVENTOS DO PESSOAL CIVIL	707.661,35	29.646.701,31	69.594,41	10.632.836,21	419.776,13	3.590.353,54	117.427,47	45.384.350,42
32510002	PROVENTOS DE PESSOAL MILITAR	-	12.342.577,13	-	-	-	-	-	12.342.577,13
325200	PENSIONISTAS	-	150.963.057,03	-	-	-	-	-	150.963.057,03
32520001	ABONOS E PENSÕES	-	150.963.057,03	-	-	-	-	-	150.963.057,03
325300	SALÁRIO-FAMÍLIA	756,60	17.396,60	592,80	34.650,20	3.528,20	717,60	28,60	57.670,60
32530001	SAL.-FAMÍLIA DE SERV. CIVIS EM ATIVIDADE	665,60	423,80	499,20	29.611,60	3.250,00	364,00	28,60	35.042,80
32530002	SALÁRIO FAMÍLIA DE INATIVOS CIVIS	91,00	1.497,60	93,60	4.838,60	278,20	353,60	-	7.152,60
32530004	SALÁRIO-FAMÍLIA DE PENSIONISTAS	-	14.905,80	-	-	-	-	-	14.905,80
32530006	ABONO-FAMÍLIA DE INATIVOS MILITARES	-	569,40	-	-	-	-	-	569,40
325500	ASSISTÊNCIA MEDICO-HOSPITALAR	-	-	-	913,71	-	-	-	913,71
325600	BENEFÍCIOS DA PREVIDÊNCIA SOCIAL	-	36.380.522,76	-	-	-	-	-	36.380.522,76
325900	OUTRAS TRANSFERÊNCIAS A PESSOAS	486,04	644.522,55	-	-	-	-	-	645.008,59
328000	CONTRIBUIÇÕES PARA FORMAÇÃO DO PASEP	52.478,90	1.840.434,49	119.796,38	199.212,72	49.478,50	315,53	24.560,43	2.286.274,95
329000	DIVERSAS TRANSFERÊNCIAS CORRENTES	35.753,70	2.184.952,84	-	1.710.776,65	-	10.057,29	-	3.920.940,48
329100	SENTENÇAS JUDICIAIS	-	1.510.614,11	-	-	-	-	-	1.510.614,11
329200	DESPESAS DE EXERCÍCIOS ANTERIORES	35.753,70	653.738,73		1.710.776,65		10.057,29		2.410.326,37
400000	DESPESAS DE CAPITAL	1.603.859,72	15.217.011,57	3.037.446,32	131.954.970,22	1.818.172,77	192.352,08	11.534,90	153.835.349,58

EM R$

DEMONSTRATIVO DA DESPESA ORÇAMENTÁRIA POR ENTIDADES - CONSOLIDADO DAS AUTARQUIAS
EXERCÍCIO DE 2001

ITEM	TÍTULOS	IMPRENSA OFICIAL DE SANTA CATARINA	INSTITUTO DE PREVIDÊNCIA DE S.C.	ADM. DO PORTO DE SÃO FRANCISCO DO SUL	DEPARTAMENTO DE ESTRADAS E RODAGENS	DEPARTAMENTO DE TRANSPORTES E TERMINAIS	DEPARTAMENTO DE EDIFICAÇÕES E OBRAS HIDRÁULICAS	JUNTA COMERCIAL DE S.C.	TOTAL
410000	INVESTIMENTOS	1.603.859,72	403.860,86	3.037.448,32	131.954.970,22	360.332,77	192.352,08	11.534,90	137.564.358,87
411000	OBRAS E INSTALAÇÕES	894.721,36	-	737.201,00	125.210.629,45	148.823,96	-	-	126.991.375,77
412000	EQUIPAMENTOS E MATERIAL PERMANENTE	709.138,36	403.781,06	2.300.247,32	2.952.596,11	211.508,81	192.352,08	11.534,90	6.781.158,64
41200001	MAQ., MOTORES E EQUIPAMENTOS EM GERAL	506.082,20	370.153,00	2.012.980,75	545.712,33	83.674,85	93.737,53	10.998,10	3.623.338,76
41200002	MATERIAL DE ESCRITÓRIO	2.970,50	161,30	1.756,13	809,00	1.923,42	180,04	536,80	8.337,19
41200003	MOBILIÁRIO EM GERAL	-	10.642,55	5.808,93	35.808,42	18.577,30	-	-	70.837,20
41200004	VEÍCULOS, AERONAVES E EMBARCAÇÕES	161.802,00	-	99.034,00	2.103.796,70	73.958,00	91.612,00	-	2.530.202,70
41200005	EQUIP. E MATERIAIS PERMANENTES DIVERSOS	38.283,66	22.824,21	180.667,51	266.469,66	33.375,24	6.822,51	-	548.442,79
419000	DIVERSOS INVESTIMENTOS	-	79,80	-	3.791.744,66	-	-	-	3.791.824,46
419100	SENTENÇAS JUDICIAIS	-	-	-	3.099.107,07	-	-	-	3.099.107,07
419200	DESPESAS DE EXERCÍCIOS ANTERIORES	-	79,80	-	692.637,59	-	-	-	692.717,39
420000	INVERSÕES FINANCEIRAS	-	14.813.150,71	-	-	-	-	-	14.813.150,71
427000	CONCESSÃO DE EMPRÉSTIMOS	-	14.813.150,71	-	-	-	-	-	14.813.150,71
430000	TRANSFERÊNCIAS DE CAPITAL	-	-	-	-	1.457.840,00	-	-	1.457.840,00
432000	TRANSFERÊNCIAS INTERGOVERNAMENTAIS	-	-	-	-	1.457.840,00	-	-	1.457.840,00
432300	TRANSFERÊNCIAS A MUNICÍPIOS	-	-	-	-	1.457.840,00	-	-	1.457.840,00
432301	AUXÍLIOS PARA INVESTIMENTOS	-	-	-	-	1.457.840,00	-	-	1.457.840,00

Florianópolis, 06 de março de 2002

ACIOLI VIEIRA FILHO
DIRETOR DE CONTABILIDADE GERAL
CONTADOR CRC-SC N.º 5.339

HIPÓLITO DE MEDEIROS FILHO
GERENTE DE CONTABILIDADE CENTRALIZADA
CONTADOR CRC/SC N.º 17.269

ESTADO DE SANTA CATARINA
SECRETARIA DE ESTADO DA FAZENDA
DIRETORIA DE CONTABILIDADE GERAL - DCOG

EM R$

SUPERÁVIT/DÉFICIT ORÇAMENTÁRIO DE EXECUÇÃO - CONSOLIDADO DAS AUTARQUIAS
EXERCÍCIO DE 2001

SUPERÁVIT/DÉFICIT DO ORÇAMENTO CORRENTE

MESES	NO MÊS				ATÉ O MÊS			
	RECEITA	DESPESA	SUPERÁVIT/DÉFICIT	%	RECEITA	DESPESA	SUPERÁVIT/DÉFICIT	%
JANEIRO	48.237.882,36	60.127.122,57	(11.889.240,21)	(24,65)	48.237.882,36	60.127.122,57	(11.889.240,21)	(24,65)
FEVEREIRO	42.798.200,18	78.055.420,91	(35.257.220,73)	(82,38)	91.036.082,54	138.182.543,48	(47.146.460,94)	(51,79)
MARÇO	29.243.261,11	22.619.502,82	6.623.758,29	22,65	120.279.343,65	160.802.046,30	(40.522.702,65)	(33,69)
ABRIL	21.584.553,24	20.038.792,09	1.545.761,15	7,16	141.863.896,89	180.840.838,39	(38.976.941,50)	(27,47)
MAIO	22.180.444,04	24.532.785,97	(2.352.341,93)	(10,61)	164.044.340,93	205.373.624,36	(41.329.283,43)	(25,19)
JUNHO	23.737.429,08	25.213.906,83	(1.476.477,75)	(6,22)	187.781.770,01	230.587.531,19	(42.805.761,18)	(22,80)
JULHO	23.668.401,35	20.329.888,67	3.338.512,68	14,11	211.450.171,36	250.917.419,86	(39.467.248,50)	(18,67)
AGOSTO	24.502.032,66	20.976.938,69	3.525.093,97	14,39	235.952.204,02	271.894.358,55	(35.942.154,53)	(15,23)
SETEMBRO	21.146.448,59	19.813.576,74	1.332.871,85	6,30	257.098.652,61	291.707.935,29	(34.609.282,68)	(13,46)
OUTUBRO	24.140.100,20	21.870.822,31	2.269.277,89	9,40	281.238.752,81	313.578.757,60	(32.340.004,79)	(11,50)
NOVEMBRO	22.928.435,46	20.421.325,42	2.507.110,04	10,93	304.167.188,27	334.000.083,02	(29.832.894,75)	(9,81)
DEZEMBRO	33.570.841,80	30.227.906,61	3.342.935,19	9,96	337.738.030,07	364.227.989,63	(26.489.959,56)	(7,84)

SUPERÁVIT/DÉFICIT DO ORÇAMENTO DE CAPITAL

MESES	NO MÊS				ATÉ O MÊS			
	RECEITA	DESPESA	SUPERÁVIT/DÉFICIT	%	RECEITA	DESPESA	SUPERÁVIT/DÉFICIT	%
JANEIRO	620.946,12	31.109.523,67	(30.488.577,55)	(4.910,02)	620.946,12	31.109.523,67	(30.488.577,55)	(4.910,02)
FEVEREIRO	815.485,22	66.850.360,43	(66.034.875,21)	(8.097,62)	1.436.431,34	97.959.884,10	(96.523.452,76)	(6.719,67)
MARÇO	932.316,71	2.036.277,40	(1.103.960,69)	(118,41)	2.368.748,05	99.996.161,50	(97.627.413,45)	(4.121,46)
ABRIL	2.424.360,45	39.980.830,77	(37.556.470,32)	(1.549,13)	4.793.108,50	139.976.992,27	(135.183.883,77)	(2.820,38)
MAIO	12.897.411,74	8.993.545,77	3.903.865,97	30,27	17.690.520,24	148.970.538,04	(131.280.017,80)	(742,09)
JUNHO	2.540.190,41	4.533.562,98	(1.993.372,57)	(78,47)	20.230.710,65	153.504.101,02	(133.273.390,37)	(658,77)
JULHO	8.097.025,03	4.686.920,53	3.410.104,50	42,12	28.327.735,68	158.191.021,55	(129.863.285,87)	(458,43)
AGOSTO	4.957.208,62	6.648.854,71	(1.691.646,09)	(34,12)	33.284.944,30	164.839.876,26	(131.554.931,96)	(395,24)
SETEMBRO	3.643.993,74	16.434.465,82	(12.790.472,08)	(351,00)	36.928.938,04	181.274.342,08	(144.345.404,04)	(390,87)
OUTUBRO	6.346.081,71	4.833.950,25	1.512.131,46	23,83	43.275.019,75	186.108.292,33	(142.833.272,58)	(330,06)
NOVEMBRO	1.242.864,10	3.541.456,60	(2.298.592,50)	(184,94)	44.517.883,85	189.649.748,93	(145.131.865,08)	(326,01)
DEZEMBRO	3.983.496,34	(35.814.399,35)	39.797.895,69	999,07	48.501.380,19	153.835.349,58	(105.333.969,39)	(217,18)

SUPERÁVIT/DÉFICIT ORÇAMENTÁRIO DE EXECUÇÃO

MESES	NO MÊS				ATÉ O MÊS			
	RECEITA	DESPESA	SUPERÁVIT/DÉFICIT	%	RECEITA	DESPESA	SUPERÁVIT/DÉFICIT	%
JANEIRO	48.858.828,48	91.236.646,24	(42.377.817,76)	(86,74)	48.858.828,48	91.236.646,24	(42.377.817,76)	(86,74)
FEVEREIRO	43.613.685,40	144.905.781,34	(101.292.095,94)	(232,25)	92.472.513,88	236.142.427,58	(143.669.913,70)	(155,36)
MARÇO	30.175.577,82	24.655.780,22	5.519.797,60	18,29	122.648.091,70	260.798.207,80	(138.150.116,10)	(112,64)
ABRIL	24.008.913,69	60.019.622,86	(36.010.709,17)	(149,99)	146.657.005,39	320.817.830,66	(174.160.825,27)	(118,75)
MAIO	35.077.855,78	33.526.331,74	1.551.524,04	4,42	181.734.861,17	354.344.162,40	(172.609.301,23)	(94,98)
JUNHO	26.277.619,49	29.747.469,81	(3.469.850,32)	(13,20)	208.012.480,66	384.091.632,21	(176.079.151,55)	(84,65)
JULHO	31.765.426,38	25.016.809,20	6.748.617,18	21,25	239.777.907,04	409.108.441,41	(169.330.534,37)	(70,62)
AGOSTO	29.459.241,28	27.625.793,40	1.833.447,88	6,22	269.237.148,32	436.734.234,81	(167.497.086,49)	(62,21)
SETEMBRO	24.790.442,33	36.248.042,56	(11.457.600,23)	(46,22)	294.027.590,65	472.982.277,37	(178.954.686,72)	(60,86)
OUTUBRO	30.486.181,91	26.704.772,56	3.781.409,35	12,40	324.513.772,56	499.687.049,93	(175.173.277,37)	(53,98)
NOVEMBRO	24.171.299,56	23.962.782,02	208.517,54	0,86	348.685.072,12	523.649.831,95	(174.964.759,83)	(50,18)
DEZEMBRO	37.554.338,14	(5.586.492,74)	43.140.830,88	114,88	386.239.410,26	518.063.339,21	(131.823.928,95)	(34,13)

EVOLUÇÃO % AUTARQUIAS

EXERCÍCIO	CORRENTE	CAPITAL	TOTAL
EXERCÍCIO	CORRENTE	CAPITAL	TOTAL
1996	23,60	(64,22)	(4,57)
1997	18,09	(5,41)	10,82
1998	(27,35)	(1.324,51)	(79,82)
1999	(7,31)	(833,97)	(23,56)
2000	(7,74)	(301,55)	(38,86)
MÉDIA	**1,41**	**(445,62)**	**(19,43)**
2001	(7,84)	(217,18)	(34,13)

Florianópolis, 06 de março de 2002

ACIOLI VIEIRA FILHO
DIRETOR DE CONTABILIDADE GERAL
CONTADOR CRC-SC N.º 5.339

ANÁLISE GRÁFICA DA EXECUÇÃO ORÇAMENTÁRIA - EVOLUÇÃO MENSAL
AUTARQUIAS
EXERCÍCIO DE 2001

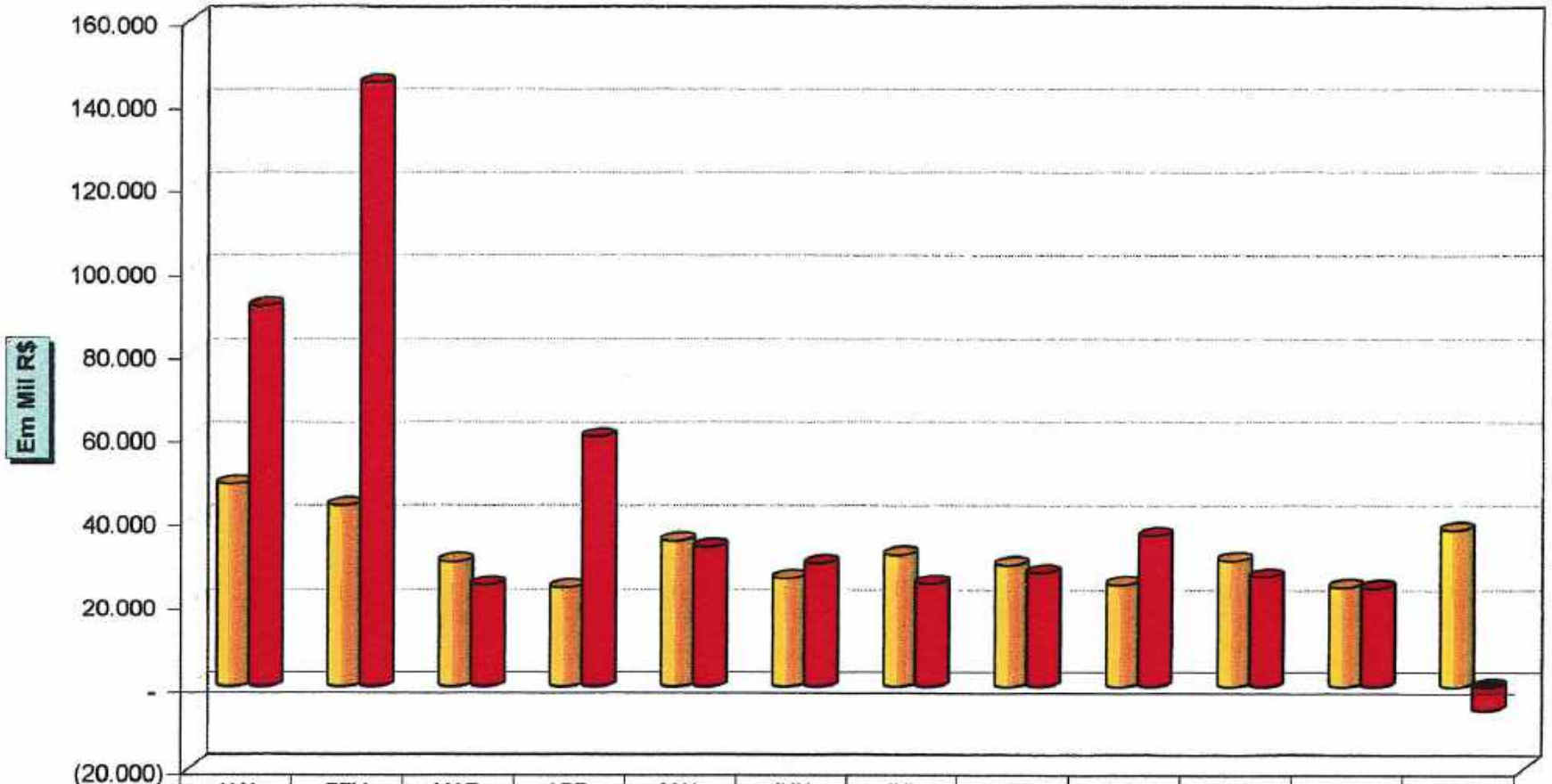

	JAN	FEV	MAR	ABR	MAI	JUN	JUL	AGO	SET	OUT	NOV	DEZ
RECEITA ORÇAMENTÁRIA	48.859	43.614	30.176	24.009	35.078	26.278	31.765	29.459	24.790	30.486	24.171	37.554
DESPESA ORÇAMENTÁRIA	91.237	144.906	24.656	60.020	33.526	29.747	25.017	27.626	36.248	26.705	23.963	(5.586)

ANÁLISE GRÁFICA DA EXECUÇÃO ORÇAMENTÁRIA CORRENTE - EVOLUÇÃO MENSAL
AUTARQUIAS
EXERCÍCIO DE 2001

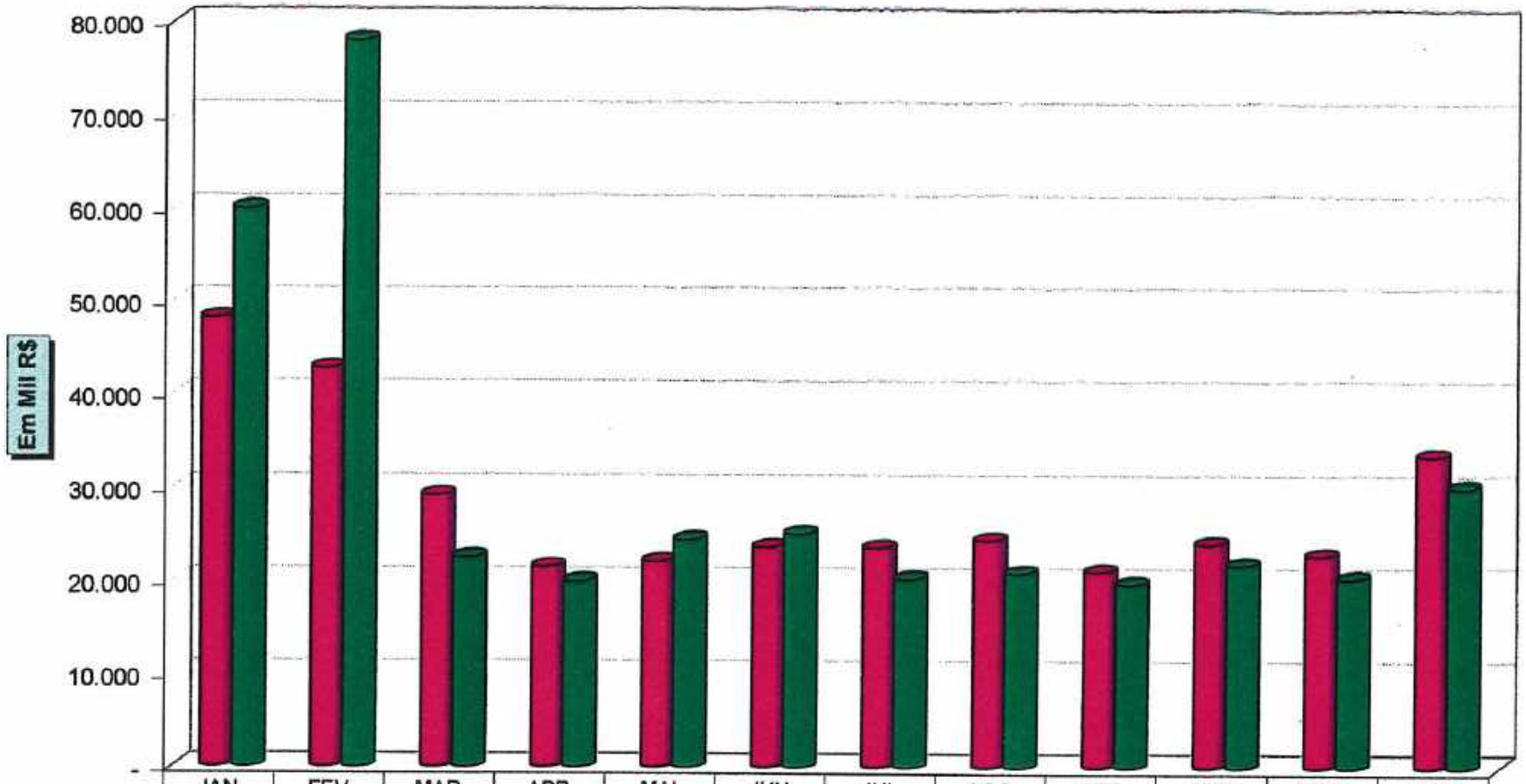

	JAN	FEV	MAR	ABR	MAI	JUN	JUL	AGO	SET	OUT	NOV	DEZ
RECEITAS CORRENTES	48.238	42.798	29.243	21.585	22.180	23.737	23.668	24.502	21.146	24.140	22.928	33.571
DESPESAS CORRENTES	60.127	78.055	22.620	20.039	24.533	25.214	20.330	20.977	19.814	21.871	20.421	30.228

ANÁLISE GRÁFICA DA EXECUÇÃO ORÇAMENTÁRIA DE CAPITAL - EVOLUÇÃO MENSAL
AUTARQUIAS
EXERCÍCIO DE 2001

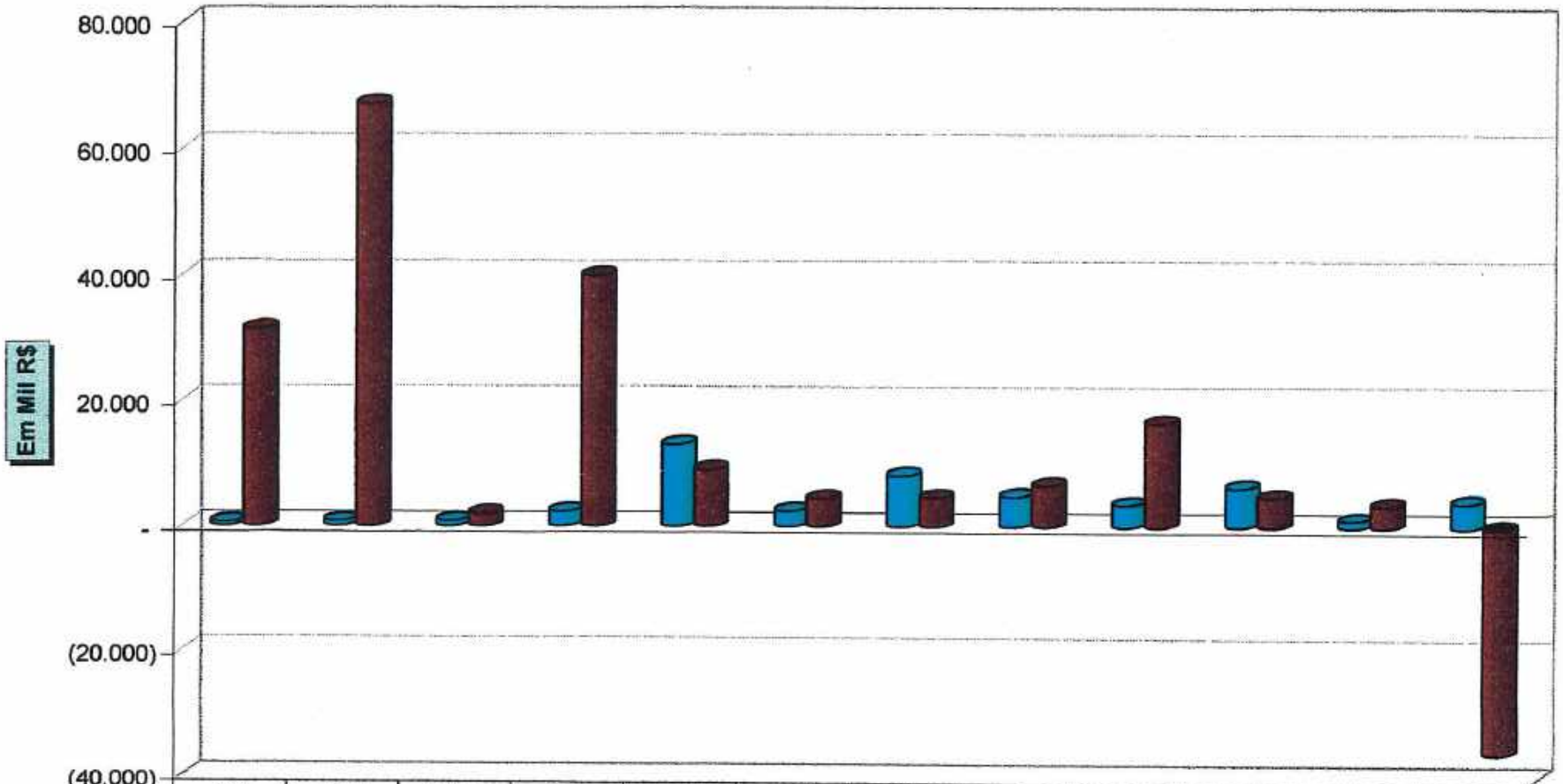

	JAN	FEV	MAR	ABR	MAI	JUN	JUL	AGO	SET	OUT	NOV	DEZ
RECEITAS DE CAPITAL	621	815	932	2.424	12.897	2.540	8.097	4.957	3.644	6.346	1.243	3.983
DESPESAS DE CAPITAL	31.110	66.850	2.036	39.981	8.994	4.534	4.687	6.649	16.434	4.834	3.541	(35.814)

ESTADO DE SANTA CATARINA
SECRETARIA DE ESTADO DA FAZENDA
DIRETORIA DE CONTABILIDADE GERAL - DCOG
GERÊNCIA DE CONTABILIDADE CENTRALIZADA - GECOC

EM R$

FLUXO DE CAIXA MENSAL - CONSOLIDADO DAS AUTARQUIAS
EXERCÍCIO DE 2001

DISCRIMINAÇÃO	JANEIRO	FEVEREIRO	MARÇO	ABRIL	MAIO	JUNHO	JULHO	AGOSTO	SETEMBRO	OUTUBRO	NOVEMBRO	DEZEMBRO	TOTAL
1 - SALDO	5.571.461,09	95.629.248,85	35.268.793,65	33.448.798,61	32.936.690,67	38.075.295,02	31.980.099,72	52.972.418,34	29.511.897,76	31.448.287,87	31.826.864,87	31.434.592,84	5.571.461,09
2 - ENTRADAS	225.829.388,40	268.929.340,08	184.852.306,95	135.274.053,35	135.193.360,25	130.699.067,44	125.295.136,33	121.497.901,26	114.310.199,10	166.888.022,01	181.879.319,30	221.418.088,70	1.854.966.481,25
2.1 - RECEITA DIRETAMENTE ARRECADADA	48.237.882,36	42.759.260,18	29.243.281,41	21.584.553,24	22.180.444,04	23.787.429,08	23.688.401,35	24.502.032,66	21.146.448,59	24.140.100,20	22.028.435,48	33.570.841,80	337.736.030,07
2.1.2 - RECEITAS DE CONTRIBUIÇÕES	42.678.896,56	36.152.955,24	21.274.131,69	14.682.711,15	15.227.449,16	16.411.415,70	16.567.034,51	17.933.279,45	15.281.353,27	17.253.986,74	16.895.846,32	29.175.635,28	258.528.354,00
2.1.2.1 - CONTRIBUIÇÕES SOCIAIS	38.009.107,10	34.385.927,89	18.791.630,65	11.885.284,68	12.069.902,45	13.533.048,30	13.376.078,05	14.856.578,01	13.198.645,13	14.001.735,07	13.613.698,20	22.777.617,76	216.390.231,28
2.1.2.3 - CONTRIBUIÇÕES PLANO SAÚDE	4.670.408,46	3.847.467,35	2.582.500,95	2.897.446,48	3.157.546,71	2.878.367,40	3.191.056,46	3.076.701,44	3.082.908,14	3.252.250,67	3.282.150,03	3.398.017,83	39.436.122,62
2.1.3 - RECEITA PATRIMONIAL	285.846,48	230.870,55	282.798,15	340.526,61	360.146,87	355.220,36	416.978,14	385.420,44	357.749,34	412.249,68	396.084,78	398.258,57	4.182.044,10
2.1.3.1 - RECEITA IMOBILIÁRIA	66.522,58	54.021,53	49.493,28	49.138,89	50.652,76	49.271,94	59.598,79	71.194,92	68.921,15	82.948,10	75.178,05	71.180,92	747.970,93
2.1.3.1.01 - ALUGUÉIS	31.887,93	28.920,68	25.824,63	24.304,24	25.618,13	23.765,00	23.873,74	28.103,14	24.281,32	37.216,95	29.058,38	27.248,03	329.022,33
2.1.3.2.02 - ARRENDAMENTOS	24.634,65	27.100,85	22.568,65	24.834,65	24.634,65	26.489,94	45.925,05	43.091,78	44.639,83	45.731,15	46.117,67	43.942,83	419.946,80
2.1.3.2 - RECEITAS DE VALORES MOBILIÁRIOS	289.929,91	126.862,02	233.274,88	291.387,72	329.492,09	305.948,42	347.279,35	314.285,52	288.926,19	929.301,58	280.906,74	287.677,75	3.444.070,17
2.1.3.2.02 - DIVIDENDOS	19,92	-	-	-	-	667,15	-	-	-	-	-	272,32	1.159,09
2.1.3.2.04 - RENDAS DE APLICAÇÕES FINANCEIRAS	289.907,29	126.862,02	233.274,88	291.387,72	329.492,09	305.081,27	347.279,35	314.285,52	288.926,19	929.301,58	280.906,74	287.405,43	3.442.914,06
2.1.5 - RECEITA INDUSTRIAL	147.400,84	282.349,56	282.825,22	126.519,82	260.053,35	163.629,54	276.162,22	216.453,46	129.273,07	965.824,61	285.118,02	502.270,56	3.010.282,97
2.1.5.02 - RECEITA DA IND. DE TRANSFORMAÇÃO	147.400,84	282.349,56	282.825,22	126.519,82	260.053,35	163.629,54	276.162,22	216.453,46	129.273,07	965.824,61	285.118,02	502.270,56	3.010.282,97
2.1.6 - RECEITA DE SERVIÇOS	2.485.217,59	2.040.067,39	3.508.703,53	3.482.192,67	3.190.858,83	3.185.519,99	3.109.582,78	2.911.983,06	2.805.089,94	2.949.390,42	2.112.389,19	3.044.776,47	34.855.455,75
2.1.6.01 - SERVIÇOS COMERCIAIS	-	-	46,20	-	-	-	-	-	-	-	-	-	46,20
2.1.6.02 - SERVIÇOS FINANCEIROS	8,11	10,51	13,93	11,03	127,20	33,48	35,02	185,82	105,14	17,08	41,64	100,48	571,45
2.1.6.03 - SERVIÇOS DE TRANSPORTES	1.062.003,91	968.804,54	1.004.930,28	959.953,65	893.684,33	892.027,88	836.232,83	950.871,18	910.590,19	982.356,43	796.892,87	844.585,01	11.074.162,83
2.1.6.06 - SERVIÇOS PORTUÁRIOS	636.068,15	619.000,89	744.058,16	604.604,79	827.689,41	828.534,11	855.728,03	895.271,76	834.828,45	869.210,08	696.884,64	724.075,08	8.836.358,95
2.1.6.07 - SERVIÇOS ARMAZENAGEM	276.934,19	282.448,77	251.856,18	234.361,88	225.180,74	174.965,32	267.681,53	192.267,33	217.525,14	377.807,48	251.408,75	288.796,13	3.026.841,54
2.1.6.20 - SERV. CONS. ASSIST. TÉCN. ANÁLISE	565,00	180,00	1.370,00	1.553,36	7.963,50	7.065,82	20.199,69	7.095,60	69.171,31	3.149,30	1.678,65	4.001,20	124.494,01
2.1.6.24 - SERVIÇOS DO REGISTRO DO COMÉRCIO	194.821,77	279.978,51	440.426,78	366.429,48	336.392,76	282.022,87	313.443,72	316.997,17	242.617,24	284.374,73	224.691,69	327.744,81	3.516.888,25
2.1.6.99 - OUTROS SERVIÇOS	314.719,46	272.268,17	1.036.051,04	1.013.218,28	799.650,89	1.020.870,49	816.094,90	607.494,24	599.642,58	427.495,02	229.136,20	980.476,45	8.281.242,92
2.1.8 - OUTRAS RECEITAS CORRENTES	2.428.697,95	1.771.944,44	3.765.032,60	3.250.602,99	3.212.137,83	3.621.643,49	3.908.753,72	3.054.916,55	2.452.982,97	3.459.949,76	3.308.001,14	3.488.990,83	36.843.936,25
2.1.9.01 - MULTAS E JUROS DE MORA	2.373.649,75	1.730.207,59	2.926.937,13	3.198.813,30	2.876.214,06	2.534.699,07	2.998.193,69	2.992.504,35	2.924.288,42	3.259.229,33	3.458.074,11	33.533.850,77
2.1.9.02 - INDENIZAÇÕES E RESTITUIÇÕES	32.528,02	62.442,14	613.164,14	37.171,69	213.656,78	256.016,92	11.332,20	44.694,64	(83.385,79)	8.880,68	9.678,79	10.662,18	1.467.837,30
2.1.9.03 - RECEITA DE DÍVIDA ATIVA	-	-	-	-	-	-	-	-	-	-	-	3.656,82	3.656,82
2.1.9.03 - RECEITAS DIVERSAS	22.720,18	29.294,71	42.931,33	14.618,00	22.266,99	831.127,50	339.227,84	11.958,91	33.774,43	26.103,65	39.090,02	16.497,71	1.419.961,36
2.2 - RECEITAS TRANSFERIDAS	431.542,68	195.566,00	-	1.752.794,83	11.929.880,32	1.712.242,93	6.506.316,73	4.132.290,35	2.764.567,17	5.462.668,22	-	2.978.138,42	37.877.491,63
2.2.2 - TRANSFERÊNCIAS DE CAPITAL	431.542,68	195.566,00	-	1.752.794,83	11.929.880,32	1.712.242,93	6.506.316,73	4.132.290,35	2.764.567,17	5.462.668,22	-	2.978.138,42	37.877.491,63
2.2.2.1 - TRANSF. INTRAGOVERNAMENTAIS	431.542,68	(431.542,68)	-	-	-	-	-	-	-	-	-	-	-
2.2.2.1.2 - TRANSFERÊNCIAS DO ESTADO	431.542,68	(431.542,68)	-	-	-	-	-	-	-	-	-	-	-
2.2.2.7 - TRANSFERÊNCIAS DE CONVÊNIOS	-	627.110,68	-	1.752.794,83	11.929.880,32	1.712.242,93	6.506.316,73	4.132.290,35	2.764.567,17	5.462.668,22	-	2.978.138,42	37.877.491,63
2.5 - AMORTIZAÇÃO DE EMPRÉSTIMOS	188.403,46	619.917,22	932.318,73	671.965,62	798.748,39	827.947,48	1.880.705,90	926.459,27	862.406,67	883.413,49	1.242.854,10	1.188.745,95	10.023.886,56
2.5.01 - EMPRÉSTIMOS HABITACIONAL	8.983,01	39.498,66	17.340,16	19.944,67	14.260,78	13.803,93	869,59	23.289,45	25.101,84	13.748,55	13.450,55	2.136,29	192.503,94
2.5.10 - RETORNO EMPRÉSTIMO MEDICO	137.895,15	64.537,93	837.794,41	72.968,92	66.026,70	92.254,40	71.429,87	68.033,17	16.169,52	68.070,44	131.085,79	285.739,14	1.457.025,94
2.5.15 - RETORNO EMPRÉSTIMO DO PLANO	42.525,30	504.783,63	777.288,14	578.652,83	712.652,91	721.789,15	1.519.406,74	732.136,65	821.135,51	800.596,50	698.347,76	890.869,52	9.009.987,64
2.5 - OUTRAS RECEITAS DE CAPITAL	-	-	-	-	178.365,03	-	-	-	-	-	-	(178.365,03)	-
2.5.99 - OUTRAS RECEITAS	-	-	-	-	178.365,03	-	-	-	-	-	-	(178.365,03)	-
2.7 - RECEITA EXTRA-ORÇAMENTÁRIA	127.020.669,92	225.315.654,66	75.646.721,14	141.255.139,66	109.115.504,47	104.321.447,86	93.539.707,95	92.007.949,98	89.519.758,77	125.996.840,10	77.769.019,82	133.884.760,50	1.496.795.071,00
2.7.1 - REALIZÁVEL	31.708.647,67	121,67	602,16	525.563,84	1.260.340,21	1.001.185,85	7.147,80	149,81	1.033.402,56	21.430,68	2.990,30	829,06	35.560.931,83
2.7.1.01 - DIVERSOS RESPONSAVEIS	1.059,21	121,67	602,16	707,09	340,21	404,53	78,01	78,01	109,19	3.302,42	2.990,30	829,06	10.579,52
2.7.1.04 - VALORES REALIZÁVEIS	21.703.948,67	-	-	130.861,50	1.260.000,00	1.200.000,00	-	71,80	1.033.359,41	18.134,44	-	-	25.446.472,72
2.7.1.06 - TÍTULOS E CAUÇÕES	1.610,09	-	-	-	-	100.758,26	7.269,88	-	-	-	-	-	109.689,23
2.7.1.08 - VALORES A DISPOSIÇÃO DA JUSTIÇA	-	-	-	83.815,38	-	-	-	-	-	-	-	-	83.815,38
2.7.2 - PASSIVO FINANCEIRO	148.435.967,17	202.778.345,59	67.752.253,75	98.018.843,10	80.034.143,71	69.883.420,77	83.486.227,96	81.250.046,12	82.447.370,69	112.824.635,03	68.909.299,43	173.259.894,78	1.269.589.617,73
2.7.2.01 - RESTOS A PAGAR	9.477.334,27	7.031.152,65	46.162,14	76.778,96	24.663,99	714.778,04	-	-	-	-	-	46.498.106,56	63.807.995,91
2.7.2.03 - DEPÓSITOS DE DIVERSAS ORIGENS	1.049.680,67	1.073.111,47	1.743.189,12	1.486.179,58	1.918.845,35	1.374.454,23	1.449.928,33	1.630.287,00	2.161.649,01	1.487.860,61	1.155.918,94	1.466.465,76	17.796.999,81
2.7.2.04 - DEPÓSITOS CAUCIONAIS DE CONTRATO	-	212.724,71	-	1.514.373,00	46.980,00	103.913,00	-	-	113.975,57	350.098,90	30.921,67	446.001,04	2.804.018,42
2.7.2.05 - CONSIGNAÇÕES	6.225.383,78	5.912.142,32	9.852.560,62	1.770.828,60	1.853.389,99	1.944.446,42	1.897.975,94	2.753.299,71	1.922.127,91	2.061.982,65	2.309.376,67	3.838.259,49	42.327.853,30
2.7.2.07 - DESPESA EMPENHADA A PAGAR	37.259.267,99	43.351.931,31	29.331.892,11	33.003.140,06	40.766.024,09	50.857.620,39	43.092.810,91	40.354.782,18	35.624.396,88	58.904.272,70	37.255.708,23	67.518.492,29	504.824.490,51
2.7.2.08 - DESPESA EMPENHADA A LIQUIDAR	94.413.950,49	146.185.283,08	28.784.326,76	60.581.542,60	35.426.640,31	34.891.205,67	37.035.513,08	36.741.813,23	42.575.119,29	52.856.840,24	28.157.819,93	53.554.581,67	656.188.076,96
2.7.3 - RESULTADO PENDENTE	-	-	-	799,20	6,51	-	-	2.400,00	-	-	-	829,65	4.031,37
2.7.3.01 - DESPESAS IMPUGNADAS	-	-	-	799,20	6,51	-	-	2.400,00	-	-	-	829,65	4.031,37
2.7.4 - CONTAS DE INTERFERÊNCIA	6.876.964,88	22.538.187,46	10.923.643,23	12.519.617,62	18.721.014,04	13.138.893,33	10.056.132,40	10.755.364,05	6.039.092,51	12.661.868,21	8.795.780,09	20.800.285,45	153.829.585,08
2.7.4.01 - TRANSFERÊNCIAS FINANCEIRAS	46.308,55	16.525.911,57	156.871,25	1.002.852,45	6.473.367,44	60.797,53	0,01	2.848,45	430.292,27	-	-	3.548.028,78	27.288.948,34
2.7.4.04 - COTAS DE DESPESAS RECEBIDAS	6.830.656,33	6.963.255,89	10.764.771,98	11.516.951,97	12.247.646,60	13.078.095,76	10.056.132,39	10.752.806,80	5.608.799,24	12.661.868,21	8.795.780,09	17.052.256,67	126.231.538,74

EM R$

FLUXO DE CAIXA MENSAL - CONSOLIDADO DAS AUTARQUIAS
EXERCÍCIO DE 2001

DISCRIMINAÇÃO	JANEIRO	FEVEREIRO	MARÇO	ABRIL	MAIO	JUNHO	JULHO	AGOSTO	SETEMBRO	OUTUBRO	NOVEMBRO	DEZEMBRO	TOTAL
3 - SAÍDAS	194.822.615,64	270.268.828,28	110.702.263,00	135.785.962,29	130.054.995,90	136.694.222,74	124.302.815,71	124.927.711,84	112.375.889,49	155.505.364,41	102.271.591,51	258.695.948,92	1.856.608.209,73
3.1 - DESPESAS CORRENTES	60.127.122,57	78.055.420,91	22.619.502,82	20.038.792,09	24.532.785,97	25.213.906,63	20.329.888,67	20.976.938,69	19.813.576,74	21.870.822,31	20.421.325,42	30.227.906,61	364.227.989,63
3.1.1 - DESPESAS DE CUSTEIO	27.414.160,03	13.739.762,49	9.327.786,24	6.875.986,25	9.619.253,72	6.102.437,99	6.879.305,08	7.124.379,10	5.908.627,99	7.705.840,59	5.862.903,26	5.095.256,69	111.675.699,43
3.1.1.01 - PESSOAL	3.738.195,65	3.725.170,42	3.603.969,75	3.604.735,48	3.623.799,42	3.605.308,90	3.729.684,78	3.874.262,56	3.717.077,56	3.882.875,51	4.032.516,51	4.665.039,74	45.802.636,28
3.1.1.02 - MATERIAL DE CONSUMO	552.899,29	1.765.311,45	2.931.906,44	1.052.326,30	1.162.672,63	941.267,22	610.789,52	876.753,63	786.474,67	1.506.744,16	672.842,48	311.841,57	13.171.829,36
3.1.1.03 - SERVIÇOS DE TERCEIROS E ENCARGOS	23.025.126,27	8.218.348,16	2.668.717,10	2.192.780,88	1.536.409,63	1.464.365,82	2.495.063,90	2.349.377,78	1.361.653,87	1.665.855,78	1.170.279,03	(988.832,12)	47.179.745,90
3.1.1.09 - DIVERSAS DESPESAS DE CUSTEIO	97.938,82	30.932,46	123.192,95	26.143,79	3.296.372,04	91.496,05	43.166,88	23.985,13	23.421,69	650.365,14	7.265,24	1.107.207,50	5.521.487,89
3.1.2.3 - TRANSF. A INSTIUIÇÕES PRIVADAS	48.395,53	33.189,88	87.463,06	42.039,70	87.210,54	87.867,93	-	85.017,36	45.006,06	(84.079,40)	43.929,01	94.934,86	570.974,53
3.1.2.5 - TRANSFERÊNCIAS A PESSOAS	32.444.781,40	63.663.192,85	12.764.532,74	12.834.307,12	12.812.133,69	18.703.410,53	13.178.214,39	13.467.903,12	13.794.157,45	14.177.985,61	14.282.173,80	23.641.367,54	245.774.100,24
3.1.2.8 - P.A.S.E.P.	219.785,61	462.749,50	431.004,25	275.733,57	209.178,73	212.221,25	220.464,26	227.064,36	10.885,75	11.142,27	13.229,83	(7.184,47)	2.286.274,95
3.1.2.9 - DIVERSAS TRANSF. CORRENTES	-	156.526,19	8.716,53	10.725,45	1.805.009,29	107.969,13	51.904,92	72.574,73	54.899,49	59.933,24	189.089,52	1.403.591,99	3.920.940,48
3.2 - DESPESA DE CAPITAL	31.109.523,67	66.850.360,43	2.036.277,40	39.980.830,77	8.993.545,77	4.533.562,98	4.886.920,53	6.648.854,71	16.434.465,82	4.833.950,25	3.541.456,60	(35.814.399,35)	153.835.349,58
3.2.1 - INVESTIMENTOS	31.109.523,67	55.390.360,43	2.036.277,40	39.980.830,77	8.945.045,77	4.433.562,98	4.596.920,53	6.325.514,71	16.016.965,82	4.489.129,25	3.444.527,60	(39.204.300,06)	137.564.356,87
3.2.2 - INVERSÕES FINANCEIRAS	-	11.460.000,00	-	-	-	-	-	-	-	-	-	3.353.150,71	14.813.150,71
3.2.3 - TRANSFERÊNCIAS DE CAPITAL	-	-	-	-	48.500,00	100.000,00	90.000,00	323.340,00	417.500,00	344.821,00	96.929,00	36.750,00	1.457.840,00
3.2.3.2 - TRANSF. INTERGOVERNAMENTAIS	-	-	-	-	48.500,00	100.000,00	90.000,00	323.340,00	417.500,00	344.821,00	96.929,00	36.750,00	1.457.840,00
3.3 - DESPESA EXTRA-ORÇAMENTÁRIA	103.585.969,40	125.363.046,94	86.046.482,78	75.766.339,43	96.528.664,16	106.945.752,93	99.286.006,51	97.301.918,44	76.127.846,93	128.800.591,65	78.308.809,49	264.482.441,66	1.338.544.870,52
3.3.1 - REALIZÁVEL	29.894,83	-	26.538,17	86.913,32	1.213,50	5.403,45	-	5.080,25	-	2.990,30	-	22.330.945,00	22.488.978,82
3.3.1.01 - DIVERSOS RESPONSÁVEIS	731,49	-	-	795,60	1.213,50	-	-	2.463,00	-	2.990,30	-	879,66	9.073,75
3.3.1.04 - VALORES REALIZÁVEIS	29.057,55	-	-	10.000,00	-	-	-	2.617,25	-	-	-	22.329.813,00	22.371.487,80
3.3.1.05 - TÍTULOS E CAUÇÕES	105,79	-	26.538,17	76.117,52	-	5.403,45	-	-	-	-	-	252,34	108.417,27
3.3.2 - PASSIVO FINANCEIRO	103.552.720,29	125.361.995,67	86.013.575,89	75.675.651,53	96.524.293,42	106.738.564,67	99.282.774,34	96.154.756,17	76.123.166,16	128.771.988,83	78.305.795,82	241.922.659,97	1.314.427.922,76
3.3.2.01 - RESTOS A PAGAR	25.154.334,91	30.568.809,09	7.456.853,01	8.387.489,62	10.309.172,33	2.681.618,43	858.800,95	2.933.788,38	433.941,27	486.671,62	896.764,78	4.834.954,73	95.003.199,12
3.3.2.03 - DEPÓSITOS DE DIVERSAS ORIGENS	776.354,05	715.078,34	17.665.330,61	1.408.059,82	1.496.014,94	1.622.637,93	1.433.922,71	1.144.385,87	1.517.108,90	1.581.406,81	850.722,74	2.908.738,85	33.119.761,57
3.3.2.04 - DEPÓSITOS ESPECIAIS DO ESTADO	-	247.600,71	14.714,52	1.548.873,30	-	254.808,00	-	-	143.975,57	-	385.851,86	494.655,77	3.090.677,73
3.3.2.05 - CONSIGNAÇÕES	1.043.741,11	9.038.665,31	792.115,68	698.365,22	919.947,86	863.695,31	828.260,19	2.183.863,66	809.410,04	843.150,32	1.091.547,55	1.338.040,60	20.450.803,85
3.3.2.07 - DESPESA EMPENHADA A PAGAR	36.149.295,35	41.297.301,04	29.262.785,41	30.240.792,92	41.881.484,88	47.509.426,82	46.172.425,02	41.385.774,01	31.706.440,48	56.325.956,22	35.756.371,65	66.886.346,51	504.574.400,51
3.3.2.08 - DESPESA EMPENHADA A LIQUIDAR	40.428.994,87	43.494.341,18	30.821.776,66	33.392.069,65	41.917.673,41	53.806.380,18	49.989.365,47	48.506.944,25	41.512.289,90	69.534.783,86	39.324.537,04	165.459.923,51	658.189.079,98
3.3.3 - RESULTADO PENDENTE	134,28	121,67	121,67	704,84	340,21	112,70	78,01	78,01	43,19	3.302,42	-	829,66	5.866,66
3.3.3.01 - DESPESAS IMPUGNADAS	134,28	121,67	121,67	704,84	340,21	112,70	78,01	78,01	43,19	3.302,42	-	829,66	5.866,66
3.3.4 - CONTAS DE INTERFERÊNCIA	3.220,00	929,60	6.247,05	3.069,74	2.817,03	202.672,11	3.154,16	1.142.004,01	4.637,58	22.330,30	3.013,67	228.007,03	1.622.102,28
3.3.4.01 - TRANSFÊRENCIAS FINANCEIRAS	-	-	-	-	-	200.000,00	-	-	-	17.588,99	-	-	217.588,99
3.3.4.04 - COTAS DE DESPESAS RECEBIDAS	3.220,00	929,60	6.247,05	3.069,74	2.817,03	2.672,11	3.154,16	1.142.004,01	4.637,58	4.741,31	3.013,67	228.007,03	1.404.513,29
4 - SALDO PARA MÊS SEGUINTE	36.628.243,85	35.288.755,65	33.448.799,61	32.936.890,67	38.075.255,02	31.980.099,72	32.972.418,34	29.511.897,76	31.446.207,37	31.826.864,97	31.434.592,84	3.957.732,62	3.957.732,62
4.1 - DISPONÍVEL	28.413.981,76	28.504.823,30	28.141.565,32	28.081.189,51	28.786.895,26	23.734.090,65	24.228.490,11	23.586.025,71	24.738.307,66	25.876.052,55	25.543.342,84	3.728.038,27	3.728.038,27
4.1.04 - BANCOS E CORRESPONDENTES	3.279.987,98	7.863.100,27	2.963.876,88	5.691.674,99	2.964.879,42	3.756.190,81	1.217.372,02	728.775,02	1.115.748,90	2.152.800,92	814.990,76	562.639,66	562.639,66
4.1.05 - APLIC. NO MERCADO FINANCEIRO	25.133.993,78	20.741.723,03	25.177.688,44	22.389.514,52	25.822.015,84	19.977.899,84	23.011.118,09	22.857.250,69	23.622.558,76	23.723.251,63	24.728.352,08	3.165.198,61	3.165.198,61
4.2 - VINCULADOS EM C/C BANCÁRIA	8.214.262,09	6.683.932,35	5.307.234,29	4.855.701,16	9.288.359,76	8.246.009,07	8.743.928,23	5.925.872,05	6.707.899,71	5.950.812,42	5.891.250,00	229.694,35	229.694,35
4.2.01 - BCOS C/DEP. DE DIVERSAS ORIGENS	106.954,69	134.975,96	131.369,08	111.278,44	119.195,69	104.595,93	193.047,09	227.855,84	142.716,06	144.501,78	107.635,82	73.849,64	73.849,64
4.2.02 - BCOS C/DEP ESPECIAIS DO ESTADO	-	-	18,01	18,01	18,01	-	-	-	-	-	-	-	-
4.2.03 - BCOS C/CONSIGNAÇÕES DO ESTADO	24.746,63	12.179,51	13.011,19	12.792,08	10.814,77	3.765,54	9.361,14	10.755,84	12.273,48	13.762,63	5.025,82	-	-
4.2.04 - APLIC. NO MERCADO FINANCEIRO	8.082.550,77	6.536.776,88	5.162.836,01	4.731.612,63	9.158.331,29	8.137.647,60	8.541.520,00	5.687.260,37	6.552.908,17	5.792.548,01	5.778.588,36	155.844,71	155.844,71

Florianópolis, 06 de março de 2002

ACIOLI MEIRA FILHO
DIRETOR DE CONTABILIDADE GERAL
CONTADOR CRC-SC N.º 5.339

HIPÓLITO DE MEDEIROS FILHO
GERENTE DE CONTABILIDADE CENTRALIZADA
CONTADOR CRC/SC N.º 17.269

DEMONSTRATIVO DA DÍVIDA FLUTUANTE - CONSOLIDADO DAS AUTARQUIAS

ANEXO 17, DA LEI Nº 4.320/64

EXERCÍCIO DE 2001

TÍTULOS	SALDO DO EXERCÍCIO ANTERIOR	MOVIMENTO DO EXERCÍCIO		SALDO PARA O EXERCÍCIO SEGUINTE
		INSCRIÇÃO	BAIXA	
RESTOS A PAGAR	90.422.242,17	63.807.895,61	95.003.199,12	59.226.938,66
PROCESSADOS	59.389.836,33	22.713.324,14	63.260.061,25	18.843.099,22
NÃO PROCESSADOS	31.032.405,84	41.094.571,47	31.743.137,87	40.383.839,44
DEPÓSITOS DE DIVERSAS ORIGENS	17.543.815,66	17.785.669,91	33.119.761,57	2.209.724,00
DEPÓSITOS ESPECIAIS DO ESTADO	212.724,71	2.884.818,42	3.090.677,73	6.865,40
CONSIGNAÇÕES	21.650.096,47	42.327.653,30	20.450.803,85	43.526.945,92
DESPESA EMPENHADA A PAGAR	0,00	504.574.400,51	504.574.400,51	0,00
DESPESA EMPENHADA A LIQUIDAR	0,00	658.189.079,98	658.189.079,98	0,00
TOTAL GERAL	**153.482.001,99**	**1.289.569.517,73**	**1.314.427.922,76**	**104.970.473,98**

Florianópolis, 06 de março de 2002

ACIOLI VIEIRA FILHO
DIRETOR DE CONTABILIDADE GERAL
CONTADOR CRC-SC N.º 5.339

HIPÓLITO DE MEDEIROS FILHO
GERENTE DE CONTABILIDADE CENTRALIZADA
CONTADOR CRC/SC N.º 17.269

ANÁLISE GRÁFICA DA DÍVIDA FLUTUANTE
AUTARQUIAS
EXERCÍCIO DE 2001

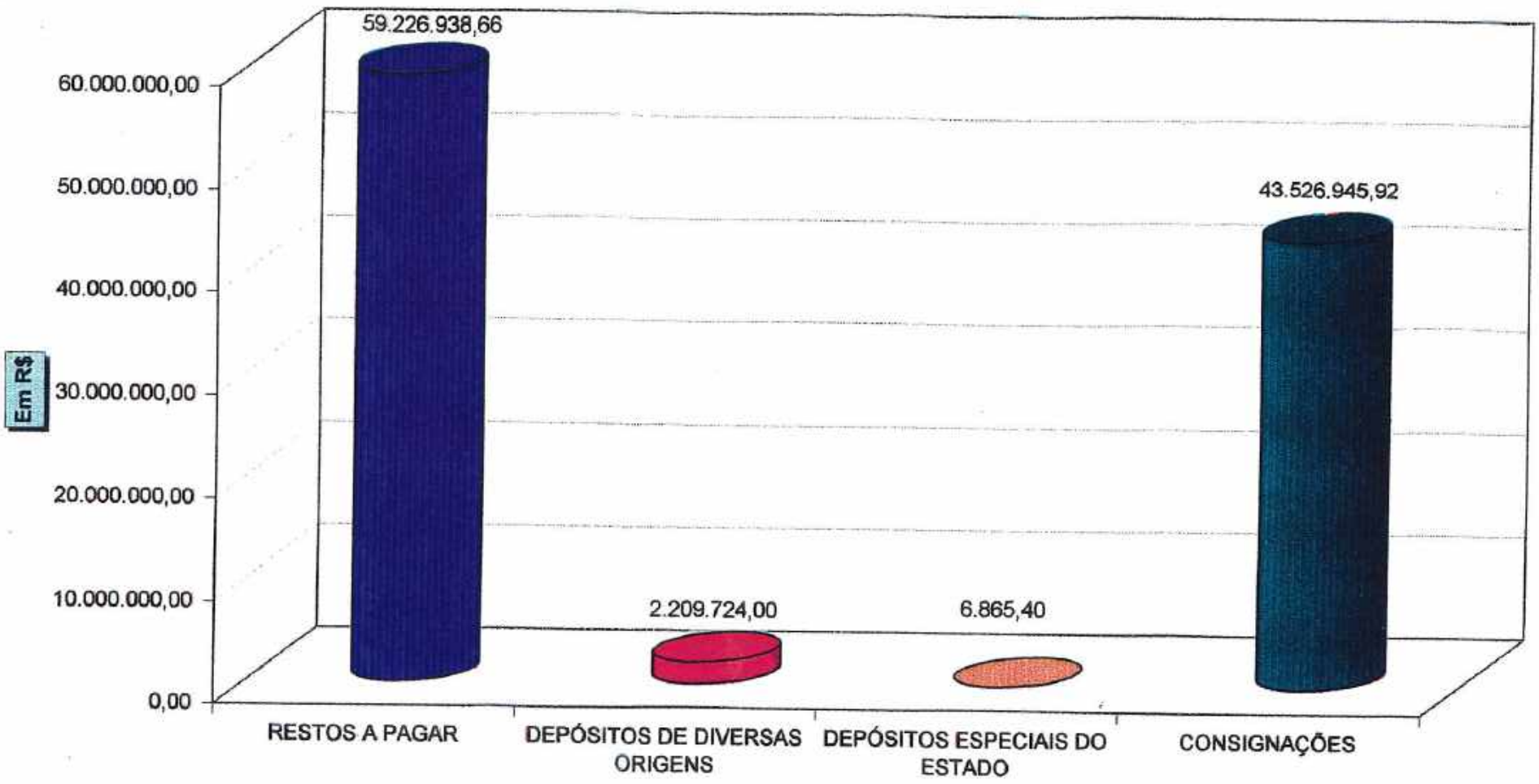

ANÁLISE GRÁFICA DOS RESTOS A PAGAR
AUTARQUIAS
EXERCÍCIO DE 2001

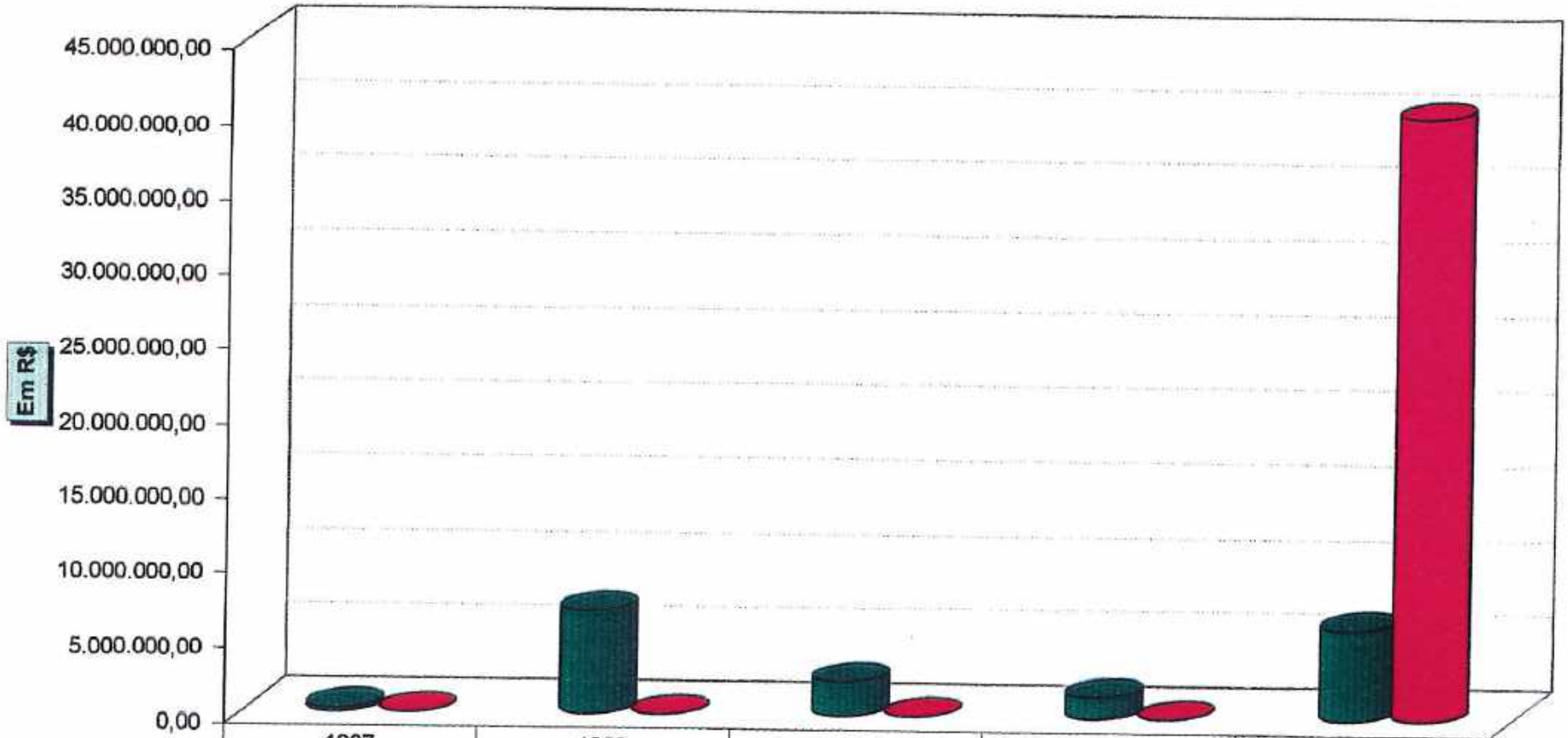

	1997	1998	1999	2000	2001
PROCESSADOS	232.468,65	6.883.957,99	2.251.282,74	1.421.124,74	6.054.265,10
NÃO PROCESSADOS	0,00	0,00	0,00	0,00	40.383.839,44

Anexos

Dados Consolidados Das Fundações

EM R$

BALANÇO ORÇAMENTÁRIO - CONSOLIDADO DAS FUNDAÇÕES

ANEXO 12, DA LEI Nº 4.320/64

EXERCÍCIO DE 2001

RECEITAS				DESPESAS			
TÍTULOS	PREVISÃO	EXECUÇÃO	DIFERENÇAS	TÍTULOS	FIXAÇÃO	EXECUÇÃO	DIFERENÇAS
RECEITAS CORRENTES	112.225.860,00	14.534.797,34	(97.691.062,66)	CRÉDITOS	123.091.658,29	103.244.007,66	(19.847.650,63)
RECEITAS DE CONTRIBUIÇÕES	0,00	22.200,00	22.200,00	ORÇAMENTÁRIOS E SUPLEMENTARES	123.091.658,29	103.244.007,66	(19.847.650,63)
RECEITA PATRIMONIAL	246.000,00	1.473.234,50	1.227.234,50				
RECEITA DE SERVIÇOS	22.084.500,00	9.708.265,58	(12.376.234,42)				
TRANSFERÊNCIAS CORRENTES	88.171.284,00	1.623.910,30	(86.547.373,70)				
OUTRAS RECEITAS CORRENTES	1.724.076,00	1.707.186,96	(16.889,04)				
RECEITAS DE CAPITAL	24.418.746,00	3.731.898,79	(20.686.847,21)				
TRANSFERÊNCIAS DE CAPITAL	24.398.746,00	3.731.898,79	(20.666.847,21)				
OUTRAS RECEITAS DE CAPITAL	20.000,00	0,00	(20.000,00)				
SUB-TOTAL	**136.644.606,00**	**18.266.696,13**	**(118.377.909,87)**	**SUB-TOTAL**	**123.091.658,29**	**103.244.007,66**	**(19.847.650,63)**
DÉFICIT	**0,00**	**84.977.311,53**	**84.977.311,53**	**SUPERÁVIT**	**13.552.947,71**	**0,00**	**(13.552.947,71)**
TOTAL	**136.644.606,00**	**103.244.007,66**	**(33.400.598,34)**	**TOTAL**	**136.644.606,00**	**103.244.007,66**	**(33.400.598,34)**

Florianópolis, 06 de março de 2002

ACIOLI VIEIRA FILHO
DIRETOR DE CONTABILIDADE GERAL
CONTADOR CRC-SC N.º 5.339

HIPÓLITO DE MEDEIROS FILHO
GERENTE DE CONTABILIDADE CENTRALIZADA
CONTADOR CRC/SC N.º 17.269

BALANÇO FINANCEIRO - CONSOLIDADO DAS FUNDAÇÕES

ANEXO 13, DA LEI 4.320/64

EXERCÍCIO DE 2001

RECEITAS			DESPESAS		
TÍTULOS	VALORES	%	TÍTULOS	VALORES	%
RECEITA ORÇAMENTÁRIA	18.266.696,13	100,00	DESPESA ORÇAMENTÁRIA	103.244.007,66	100,00
RECEITAS CORRENTES	14.534.797,34	79,57	DESPESAS POR CRÉDITOS ORÇAMENTÁRIOS E SUPLEMENTARES	103.244.007,66	100,00
RECEITAS DE CONTRIBUIÇÕES	22.200,00	0,12	ADMINISTRAÇÃO	8.660.020,65	8,39
RECEITA PATRIMONIAL	1.473.234,50	8,07	EDUCAÇÃO	77.525.174,32	75,09
RECEITA DE SERVIÇOS	9.708.265,58	53,15	CULTURA	6.292.278,60	6,09
TRANSFERÊNCIAS CORRENTES	1.623.910,30	8,89	GESTÃO AMBIENTAL	1.485.224,85	1,44
OUTRAS RECEITAS CORRENTES	1.707.186,96	9,35	CIÊNCIA E TECNOLOGIA	5.206.806,83	5,04
RECEITAS DE CAPITAL	3.731.898,79	20,43	DESPORTO E LAZER	3.805.065,60	3,69
TRANSFERÊNCIAS DE CAPITAL	3.731.898,79	20,43	ENCARGOS ESPECIAIS	269.437,01	0,26
RECEITA EXTRA-ORÇAMENTÁRIA	345.857.078,12	100,00	DESPESA EXTRA-ORÇAMENTÁRIA	260.050.681,26	100,00
REALIZÁVEL	6.546.526,48	1,89	REALIZÁVEL	12.468.212,35	4,79
DIVERSOS RESPONSÁVEIS	398.556,54	0,12	DIVERSOS RESPONSÁVEIS	488.502,52	0,19
VALORES REALIZÁVEIS	6.147.969,92	1,78	VALORES REALIZÁVEIS	11.979.709,83	4,61
PASSIVO FINANCEIRO	248.720.015,40	71,91	PASSIVO FINANCEIRO	246.567.529,56	94,82
RESTOS A PAGAR	15.173.226,93	4,39	RESTOS A PAGAR	11.022.913,01	4,24
DEPÓSITOS DE DIVERSAS ORIGENS	51.015,92	0,01	DEPÓSITOS DE DIVERSAS ORIGENS	34.956,26	0,01
CONSIGNAÇÕES	8.995.992,69	2,60	CONSIGNAÇÕES	11.009.880,43	4,23
DESPESAS EMPENHADAS A PAGAR	101.468.997,11	29,34	DESPESAS EMPENHADAS A PAGAR	101.468.997,11	39,02
DESPESAS EMPENHADAS A LIQUIDAR	123.030.782,75	35,57	DESPESAS EMPENHADAS A LIQUIDAR	123.030.782,75	47,31
CONTAS DE INTERFERÊNCIAS	90.590.536,26	26,19	RESULTADO PENDENTE	5.457,88	0,00
TRANSFERÊNCIAS FINANCEIRAS	5.740.568,52	1,66	DESPESAS IMPUGNADAS	5.457,88	0,00
COTAS DE DESPESAS RECEBIDAS	84.849.967,74	24,53	CONTAS DE INTERFERÊNCIAS	1.009.481,47	0,39
			COTAS DE DESPESAS RECEBIDAS	1.009.481,47	0,39
SALDO DO EXERCÍCIO ANTERIOR	1.020.596,68	100,00	SALDO PARA O EXERCÍCIO SEGUINTE	1.849.682,01	100,00
DISPONÍVEL	1.019.849,12	99,93	DISPONÍVEL	1.325.975,35	71,69
CAIXA	84,34	0,01	CAIXA	116,23	0,01
BANCOS E CORRESPONDENTES	643.638,91	63,06	BANCOS E CORRESPONDENTES	561.213,04	30,34

BALANÇO FINANCEIRO - CONSOLIDADO DAS FUNDAÇÕES

ANEXO 13, DA LEI 4.320/64

EXERCÍCIO DE 2001

RECEITAS			DESPESAS		
TÍTULOS	VALORES	%	TÍTULOS	VALORES	%
APLICAÇÕES NO MERCADO FINANCEIRO	376.125,87	36,85	APLICAÇÕES NO MERCADO FINANCEIRO	764.646,08	41,34
VINCULADOS EM CONTA CORRENTE BANCÁRIA	747,56	0,07	VINCULADOS EM CONTA CORRENTE BANCÁRIA	523.706,66	28,31
APLICAÇÕES NO MERCADO FINANCEIRO	747,56	0,07	BANCOS CONTA DEPÓSITOS ESPECIAIS DO ESTADO	1.491,00	0,08
			APLICAÇÕES NO MERCADO FINANCEIRO	522.215,66	28,23
TOTAL GERAL	**365.144.370,93**		TOTAL GERAL	**365.144.370,93**	

Florianópolis, 06 de março de 2002

ACIOLI VIEIRA FILHO
DIRETOR DE CONTABILIDADE GERAL
CONTADOR CRC-SC N.º 5.339

HIPÓLITO DE MEDEIROS FILHO
GERENTE DE CONTABILIDADE CENTRALIZADA
CONTADOR CRC/SC N.º 17.269

EM R$

BALANÇO PATRIMONIAL - CONSOLIDADO DAS FUNDAÇÕES

ANEXO 14, DA LEI 4.320/64

EXERCÍCIO DE 2001

ATIVO			PASSIVO		
TÍTULOS	VALORES	%	TÍTULOS	VALORES	%
ATIVO FINANCEIRO	16 463.345,16	100,00	PASSIVO FINANCEIRO	17.666.326,37	100,00
DISPONÍVEL	1.325.975,35	8,05	RESTOS A PAGAR	13.385.503,47	75,20
CAIXA	116,23	0,00	EXERCÍCIO DE 1996	111.206,75	0,63
BANCOS E CORRESPONDENTES	561 213,04	3,41	PROCESSADOS	111.206,75	0,63
BESC S/A	258.895,96	1,57	EXERCÍCIO DE 1997	78.751,38	0,45
BANCO DO BRASIL S/A	287 447,08	1,75	PROCESSADOS	78.751,38	0,45
CAIXA ECONÔMICA FEDERAL	14 870,00	0,09	EXERCÍCIO DE 1998	216.602,99	1,23
APLICAÇÕES NO MERCADO FINANCEIRO	764.646,08	4,64	PROCESSADOS	216 602,99	1,23
APLICAÇÕES NO FUNDÃO	764.646,08	4,64	EXERCÍCIO DE 1999	2.015,06	0,01
BESC S/A	23.248,25	0,14	PROCESSADOS	2 015,06	0,01
BANCO DO BRASIL S/A	741 397,83	4,50	EXERCÍCIO DE 2000	147 097,62	0,84
VINCULADOS EM CONTA CORRENTE BANCÁRIA	523 706,66	3,18	PROCESSADOS	147 097,62	0,84
BANCOS CONTA DEPÓSITOS ESPECIAIS DO ESTADO	1 491,00	0,01	EXERCÍCIO DE 2001	12.829.829,67	73,04
BESC S/A	1 250,00	0,01	PROCESSADOS	3.701 933,03	21,07
BANCO DO BRASIL S/A	241,00	0,00	NÃO PROCESSADOS	9 127 896,64	51,96
APLICAÇÕES NO MERCADO FINANCEIRO	522 215,66	3,17	DEPÓSITOS DE DIVERSAS ORIGENS	68.485,97	0,39
APLICAÇÕES NO FUNDÃO	521 404,53	3,17	EXERCÍCIO DE 1995	0,50	0,00
LETRAS DE CAMBIO	811,03	0,00	DEPÓSITOS ABANDONADOS	0,50	0,00
REALIZÁVEL	14 613 663,15	88,76	EXERCÍCIO DE 1996	12 020,15	0,07
DIVERSOS RESPONSÁVEIS	2 480 526,07	15,07	DEPOSITOS A QUEM DE DIREITO	315,49	0,00
PAGAMENTOS INDEVIDOS	2 298 247,75	13,96	CAUÇÕES	11 704,66	0,07
EXERCÍCIO DE 1994	54 206,20	0,33	EXERCÍCIO DE 1997	38 727,75	0,21
EXERCÍCIO DE 1995	1 257 398,33	7,64	DEPOSITOS A QUEM DE DIREITO	28 258,46	0,16
EXERCÍCIO DE 1996	421 948,37	2,56	CAUÇÕES	8 469,29	0,05
EXERCÍCIO DE 1997	55 624,70	0,34	EXERCÍCIO DE 1998	786,27	0,00
EXERCÍCIO DE 1999	410 711,49	2,49	CAUÇÕES	786,27	0,00
EXERCÍCIO DE 2000	1 934,50	0,01	EXERCÍCIO DE 1999	74,38	0,00
EXERCÍCIO DE 2001	96 424,16	0,59	CAUÇÕES	74,38	0,00
SALDOS NÃO TRANSFERIDOS	507,20	0,00	EXERCÍCIO DE 2000	15 582,49	0,09
EXERCÍCIO DE 1997	507,20	0,00	DEPOSITOS A QUEM DE DIREITO	15 528,11	0,09
RESPONSABILIDADES EM APURAÇÃO	181 771,09	1,10	CAUÇÕES	59,29	0,00
EXERCÍCIO DE 1996	13 000,00	0,08	EXERCÍCIO DE 2001	3 289,52	0,02
EXERCÍCIO DE 1997	6 293,00	0,04	CAUÇÕES	2 219,52	0,01
EXERCÍCIO DE 1999	162 478,09	0,99	PASEP	1 070,00	0,01
DEPÓSITOS PARA RECURSOS	0,00	0,00	CONSIGNAÇÕES	1 730 101,68	9,80

EM R$

BALANÇO PATRIMONIAL - CONSOLIDADO DAS FUNDAÇÕES

ANEXO 14, DA LEI 4.320/64

EXERCÍCIO DE 2001

ATIVO			PASSIVO		
TÍTULOS	VALORES	%	TÍTULOS	VALORES	%
EXERCÍCIO DE 1991	0,00	0,00	EXERCÍCIO DE 1993	412,43	0,00
VALORES REALIZÁVEIS	12.133.137,06	73,70	EXERCÍCIO DE 1994	250.145,65	1,42
EXERCÍCIO DE 1997	139.547,88	0,85	EXERCÍCIO DE 1995	276.429,02	1,59
EXERCÍCIO DE 1998	13.879,37	0,08	EXERCÍCIO DE 1996	331.459,46	1,89
EXERCÍCIO DE 2000	143.512,67	0,87	EXERCÍCIO DE 1997	663.881,94	3,78
EXERCÍCIO DE 2001	11.836.196,96	71,89	EXERCÍCIO DE 1998	39.846,41	0,23
			EXERCÍCIO DE 1999	120.176,04	0,68
			EXERCÍCIO DE 2000	30.121,95	0,17
			EXERCÍCIO DE 2001	21.628,76	0,12
ATIVO PERMANENTE	31.002.095,89	100,00	RESULTADO PENDENTE	2.376.235,25	13,53
BENS	30.337.618,69	97,86	PASSIVO PERMANENTE	4,36	100,00
BENS MÓVEIS	15.282.843,40	49,30	CREDORES	4,36	100,00
BENS MÓVEIS DO ÓRGÃO	15.282.843,40	49,30			
VEÍCULOS	3.235.988,31	10,44			
MÁQUINAS MOTORES E APARELHOS	7.512.042,75	24,23			
MAT. BIBL., DISC., FILM., OBJ HISTÓRICOS E DE ARTE	1.023.929,67	3,30			
EQUIPAMENTOS E INSTALAÇÕES	1.841.169,69	5,94			
MOBILIÁRIO	1.438.968,36	4,64			
UTENSÍLIOS	230.724,62	0,74			
BENS IMÓVEIS	15.054.775,29	48,56			
BENS IMÓVEIS DO ÓRGÃO	15.001.430,39	48,39			
EDIFÍCIOS	3.380.826,10	10,84			
OBRAS EM ANDAMENTO	3.952.481,05	12,75			
PRÉDIOS RESIDENCIAIS	25.682,67	0,08			
TERRENOS	7.642.240,57	24,72			
BENS IMÓVEIS DA UNIÃO	53.344,90	0,17			
EDIFÍCIOS	30.662,20	0,10			
PRÉDIOS RESIDENCIAIS	22.682,70	0,07			
CRÉDITOS	11.791,27	0,04			
DEVEDORES POR MULTAS E INDENIZAÇÕES	750,00	0,00			
AÇÕES INTEGRALIZADAS NÃO RECOLHIDAS A CAIXA DE VALORES	9.040,27	0,03			
OUTROS CRÉDITOS	2.001,00	0,01			
VALORES	652.685,93	2,11			
AÇÕES DE SOCIEDADE DE ECONOMIA MISTA	9.249,01	0,03			

BALANÇO PATRIMONIAL - CONSOLIDADO DAS FUNDAÇÕES

ANEXO 14, DA LEI 4.320/64

EXERCÍCIO DE 2001

ATIVO			PASSIVO		
TÍTULOS	VALORES	%	TÍTULOS	VALORES	%
ALMOXARIFADO	643.436,92	2,08			
ALMOXARIFADO GERAL	643.436,92	2,08			
MATERIAL DE CONSUMO	581.285,34	1,87			
MATERIAL PERMANENTE	62.151,58	0,20			
SOMA DO ATIVO REAL	47.465.441,05	100,00	SOMA DO PASSIVO REAL	17.566.330,73	100,00
			SALDO PATRIMONIAL	29.899.110,32	100,00
			ATIVO REAL LÍQUIDO	29.899.110,32	100,00
ATIVO COMPENSADO	17.664.419,84	100,00	PASSIVO COMPENSADO	17.664.419,84	100,00
RESPONSABILIDADES DE TERCEIROS	17.107.352,11	96,85	CONTRAPARTIDA DE RESPONSABILIDADES DE TERCEIROS	17.107.352,11	96,85
RESPONSABILIDADES POR ADIANTAMENTOS	5.219.021,83	29,55	FUNCIONÁRIOS DEVEDORES POR ADIANTAMENTOS RECEBIDOS	5.219.021,83	29,55
RESPONSÁVEIS POR CONVÊNIOS E CONTRATOS	10.699.642,19	60,57	DEVEDORES POR EXECUÇÃO POR CONVÊNIOS E CONTRATOS	10.699.642,19	60,57
RESPONSÁVEIS POR CONTRIBUIÇÕES	72.649,91	0,41	DEVEDORES DE CONTRIBUIÇÕES RECEBIDAS	72.649,91	0,41
RESPONSÁVEIS POR SUBVENÇÕES	200.768,18	1,14	DEVEDORES DE SUBVENÇÕES RECEBIDAS	200.768,18	1,14
RESPONSÁVEIS POR RECURSOS E DEPÓSITOS ESPECIAIS	915.270,00	5,18	DEVEDORES P/RECEBIMENTO DE RECURSOS E DEPÓSITOS ESPECIAIS	915.270,00	5,18
CONTRAPARTIDA DE RESPONSABILIDADE	557.067,73	3,15	RESPONSABILIDADES	557.067,73	3,15
GUARDA DE BENS MÓVEIS DE TERCEIROS	557.067,73	3,15	GUARDA DE BENS MÓVEIS DE TERCEIROS	557.067,73	3,15
TOTAL GERAL	**65.129.860,89**	**100,00**	**TOTAL GERAL**	**65.129.860,89**	**100,00**

Florianópolis, 06 de março de 2002

ACIOLI VIEIRA FILHO
DIRETOR DE CONTABILIDADE GERAL
CONTADOR CRC-SC N.º 5.339

HIPÓLITO DE MEDEIROS FILHO
GERENTE DE CONTABILIDADE CENTRALIZADA
CONTADOR CRC/SC N.º 17.269

ESTADO DE SANTA CATARINA
SECRETARIA DE ESTADO DA FAZENDA
DIRETORIA DE CONTABILIDADE GERAL - DCOG
GERÊNCIA DE CONTABILIDADE CENTRALIZADA - GECOC

EM R$

DEMONSTRAÇÃO DAS VARIAÇÕES PATRIMONIAIS - CONSOLIDADO DAS FUNDAÇÕES

ANEXO 15, DA LEI 4.320/64

EXERCÍCIO DE 2001

VARIAÇÕES ATIVAS			VARIAÇÕES PASSIVAS		
TÍTULOS	VALORES	%	TÍTULOS	VALORES	%
RESULTANTE DA EXECUÇÃO ORÇAMENTÁRIA	111.933.274,20	90,71	RESULTANTE DA EXECUÇÃO ORÇAMENTÁRIA	103.248.114,66	83,67
RECEITA ORÇAMENTÁRIA	18.266.696,13	14,80	DESPESA ORÇAMENTÁRIA	103.244.007,66	83,67
RECEITAS CORRENTES	14.534.797,34	11,78	DESPESAS CORRENTES	92.048.196,38	74,60
RECEITAS DE CONTRIBUIÇÕES	22.200,00	0,02	DESPESAS DE CUSTEIO	81.517.035,45	66,06
RECEITA PATRIMONIAL	1.473.234,50	1,19	TRANSFERÊNCIAS CORRENTES	10.531.160,93	8,53
RECEITA DE SERVIÇOS	9.708.265,58	7,87	DESPESAS DE CAPITAL	11.195.811,28	9,07
TRANSFERÊNCIAS CORRENTES	1.623.910,30	1,32	INVESTIMENTOS	11.195.212,28	9,07
OUTRAS RECEITAS CORRENTES	1.707.186,96	1,38	INVERSÕES FINANCEIRAS	599,00	0,00
RECEITAS DE CAPITAL	3.731.898,79	3,02			
TRANSFERÊNCIAS DE CAPITAL	3.731.898,79	3,02			
MUTAÇÕES PATRIMONIAIS	9.826.091,80	7,96	MUTAÇÕES PATRIMONIAIS	4.107,00	0,00
AQUISIÇÃO DE BENS	1.061.543,05	0,86	RECEBIMENTO DE CRÉDITOS	4.107,00	0,00
AQUISIÇÃO DE VALORES	8.764.548,75	7,10			
COTAS DE DESPESAS RECEBIDAS	83.840.486,27	67,94			
INDEPENDENTE DA EXECUÇÃO ORÇAMENTÁRIA	11.462.219,63	9,29	INDEPENDENTE DA EXECUÇÃO ORÇAMENTÁRIA	9.191.421,84	7,45
INCORPORAÇÃO DE BENS	5.188.134,54	4,20	BAIXA DE BENS	205.858,92	0,17
INSCRIÇÃO DE CRÉDITOS	7.496,00	0,01	BAIXA DE CRÉDITOS	1.388,00	0,00
INSCRIÇÃO DE VALORES	526.020,57	0,43	BAIXA DE VALORES	8.984.174,92	7,28
POR TRANSFERÊNCIA OU CANCELAMENTO	5.740.568,52	4,65			
SUB-TOTAL DAS VARIAÇÕES ATIVAS	**123.395.493,83**	**100,00**	**SUB-TOTAL DAS VARIAÇÕES PASSIVAS**	**112.439.536,50**	**91,12**
SALDO PATRIMONIAL (DÉFICIT VERIFICADO)	**0,00**	**0,00**	**SALDO PATRIMONIAL (SUPERÁVIT VERIFICADO)**	**10.955.957,33**	**8,88**
TOTAL GERAL	**123.395.493,83**	**100,00**	**TOTAL GERAL**	**123.395.493,83**	**100,00**

Florianópolis, 06 de março de 2002

ACIOLI VIEIRA FILHO
DIRETOR DE CONTABILIDADE GERAL
CONTADOR CRC-SC N.º 5.339

HIPÓLITO DE MEDEIROS FILHO
GERENTE DE CONTABILIDADE CENTRALIZADA
CONTADOR CRC/SC N.º 17.269

EM R$

DEMONSTRATIVO DA RECEITA E DESPESA SEGUNDO AS CATEGORIAS ECONÔMICAS - CONSOLIDADO DAS FUNDAÇÕES

ANEXO 1, DA LEI Nº 4.320/64

EXERCÍCIO DE 2001

RECEITAS			DESPESAS		
TÍTULOS	VALORES	%	TÍTULOS	VALORES	%
RECEITAS CORRENTES	14.534.797,34	14,08	DESPESAS CORRENTES	92.048.196,38	89,16
RECEITAS DE CONTRIBUIÇÕES	22.200,00	0,02	DESPESAS DE CUSTEIO	81.517.035,45	78,96
RECEITA PATRIMONIAL	1.473.234,50	1,43	TRANSFERÊNCIAS CORRENTES	10.531.160,93	10,20
RECEITA DE SERVIÇOS	9.708.265,58	9,40	DESPESAS DE CAPITAL	11.195.811,28	10,84
TRANSFERÊNCIAS CORRENTES	1.623.910,30	1,57	INVESTIMENTOS	11.195.212,28	10,84
OUTRAS RECEITAS CORRENTES	1.707.186,96	1,65	INVERSÕES FINANCEIRAS	599,00	0,00
RECEITAS DE CAPITAL	3.731.898,79	3,61			
TRANSFERÊNCIAS DE CAPITAL	3.731.898,79	3,61			
SUB-TOTAL	**18.266.696,13**	**17,69**	**SUB-TOTAL**	**103.244.007,66**	**100,00**
DÉFICIT	**84.977.311,53**	**82,31**	**SUPERÁVIT**	**0,00**	**0,00**
TOTAL	**103.244.007,66**	**100,00**	**TOTAL**	**103.244.007,66**	**100,00**

Florianópolis, 06 de março de 2002

ACIOLI VIEIRA FILHO
DIRETOR DE CONTABILIDADE GERAL
CONTADOR CRC-SC N.º 5.339

HIPÓLITO DE MEDEIROS FILHO
GERENTE DE CONTABILIDADE CENTRALIZADA
CONTADOR CRC/SC N.º 17.269

EM R$

DEMONSTRAÇÃO GERAL DA RECEITA POR FONTES E DA DESPESA POR FUNCÕES DE GOVERNO - FUNDAÇÕES
EXERCÍCIO DE 2001

RECEITAS/FONTES			DESPESAS/FUNÇÕES		
TÍTULOS	VALORES	%	TÍTULOS	VALORES	%
RECEITAS CORRENTES	14.534.797,34	14,08	ADMINISTRAÇÃO	8.660.020,65	8,39
RECEITAS DE CONTRIBUIÇÕES	22.200,00	0,02	EDUCAÇÃO	77.525.174,32	75,09
RECEITA PATRIMONIAL	1.473.234,50	1,43	CULTURA	6.292.278,60	6,09
RECEITA DE SERVIÇOS	9.708.265,58	9,40	GESTÃO AMBIENTAL	1.485.224,65	1,44
TRANSFERÊNCIAS CORRENTES	1.623.910,30	1,57	CIÊNCIA E TECNOLOGIA	5.206.806,83	5,04
OUTRAS RECEITAS CORRENTES	1.707.186,96	1,65	DESPORTO E LAZER	3.805.065,60	3,69
RECEITAS DE CAPITAL	3.731.898,79	3,61	ENCARGOS ESPECIAIS	269.437,01	0,26
TRANSFERÊNCIAS DE CAPITAL	3.731.898,79	3,61			
SUB-TOTAL	**18.266.696,13**	**17,69**	**SUB-TOTAL**	**103.244.007,66**	**100,00**
DÉFICIT	**84.977.311,53**	**82,31**	**SUPERÁVIT**	**0,00**	**0,00**
TOTAL	**103.244.007,66**	**100,00**	**TOTAL**	**103.244.007,66**	**100,00**

Florianópolis, 06 de março de 2002

ACIOLI VIEIRA FILHO
DIRETOR DE CONTABILIDADE GERAL
CONTADOR CRC-SC N.º 5.339

HIPÓLITO DE MEDEIROS FILHO
GERENTE DE CONTABILIDADE CENTRALIZADA
CONTADOR CRC/SC N.º 17.269

ESTADO DE SANTA CATARINA
SECRETARIA DE ESTADO DA FAZENDA
DIRETORIA DE ORCAMENTACAO

PROGRAMA DE TRABALHO
ANEXO 6, DA LEI N. 4320/64 - FUNDACOES
RECURSOS DE TODAS AS FONTES - EXERCICIO DE 2001

EM R$

ORGAO : GABINETE DO GOVERNADOR DO ESTADO
UNIDADE ORCAMENTARIA : FUNDACAO DE CIENCIA E TECNOLOGIA - FUNCITEC

CODIGO	ESPECIFICACAO	PROJETOS	ATIVIDADES	TOTAL
19	CIENCIA E TECNOLOGIA	68.271,00	5.138.535,83	5.206.806,83
19122	ADMINISTRACAO GERAL	60.186,00	461.568,81	521.754,81
19122111	GESTAO ADMINISTRATIVA	60.186,00	440.794,27	500.980,27
191221114.881	MANUTENCAO E SERVICOS ADMINISTRATIVOS GERAIS - FUN			
	CITEC		231.720,93	231.720,93
191221114.882	ADMINISTRACAO DE RECURSOS HUMANOS - FUNCITEC		201.548,92	201.548,92
191221114.906	AUXILIO-ALIMENTACAO - FUNCITEC		7.524,42	7.524,42
191221117.277	INVESTIMENTOS EM OBRAS E INSTALACOES	18.196,00		18.196,00
191221117.278	RENOVACAO DA FROTA DE VEICULOS DA FUNCITEC	41.990,00		41.990,00
19122138	A PRIMEIRA CHANCE		20.774,54	20.774,54
191221384.840	ENCARGOS COM ESTAGIARIOS - FUNCITEC		20.774,54	20.774,54
19571	DESENVOLVIMENTO CIENTIFICO	5.085,00	1.481.956,82	1.487.041,82
19571762	FOMENTO A CIENCIA E PESQUISA	5.085,00	1.481.956,82	1.487.041,82
195717624.889	PREMIO MERITO		80.000,00	80.000,00
195717624.891	MODERNIZACAO DE LABORATORIO DE PESQUISA CIENTIFICA			
	E BIBLIOTECAS		108.500,00	108.500,00
195717624.892	COORDENACAO DE PROJETOS DE CIENCIA E TECNOLOGIA		1.157.912,02	1.157.912,02
195717624.894	INCENTIVO A PROJETOS DE TECNOLOGIAS INOVADORAS		134.933,39	134.933,39
195717624.895	PLANO DE CAPACITACAO PARA PROFESSORES DAS INST.ENS			
	.SUPERIOR DE STA CATARINA		611,41	611,41
195717627.286	ENVOLVIMENTO DA SOCIEDADE NO CONHECIMENTO CIENTIFI			
	CO E TECNOLOGICO	5.085,00		5.085,00
19572	DESENVOLVIMENTO TECNOLOGICO E ENGENHARIA	3.000,00	48.500,00	51.500,00
19572761	EMPREENDIMENTO TECNOLOGICO	3.000,00	23.500,00	26.500,00
195727614.897	DIVULGACAO DO EMPREENDEDORISMO TECNOLOGICO NO BRAS			
	IL E EXTERIOR		23.500,00	23.500,00
195727617.282	SISTEMA DE ESTIMULO AO EMPREENDEDORISMO TECNOLOGIC			
	O NAS INSTIT. DE ENSINO	3.000,00		3.000,00
19572763	MODERNIZACAO TECNOLOGICA DAS MICRO, PEQUENAS E MED		25.000,00	25.000,00
195727634.888	INOVACAO TECNOLOGICA AGRICOLA		25.000,00	25.000,00
19573	DIFUSAO DO CONHECIMENTO CIENTIFICO E TECNOLOGICO		3.146.510,20	3.146.510,20
19573760	PROJETOS E SERVICOS TECNICOS ESPECIAIS		40.595,00	40.595,00
195737604.883	PROJETOS TECNICOS ESPECIALIZADOS		40.595,00	40.595,00
19573764	INTERNET II NO ESTADO DE SANTA CATARINA		3.105.915,20	3.105.915,20
195737644.900	DISPONIBILIZACAO E MANUTENCAO DA INTERNET II		2.546.462,20	2.546.462,20
195737644.901	INTERLIGACAO DAS INSTITUICOES PARA OPERACAO DA INT			
	ERNET II		559.453,00	559.453,00
	T O T A L	68.271,00	5.138.535,83	5.206.806,83

ESTADO DE SANTA CATARINA
SECRETARIA DE ESTADO DA FAZENDA
DIRETORIA DE ORCAMENTACAO

PROGRAMA DE TRABALHO
ANEXO 6, DA LEI N. 4320/64 - FUNDACOES
RECURSOS DE TODAS AS FONTES - EXERCICIO DE 2001

EM R$

ORGAO : SECRETARIA DE ESTADO DA EDUCACAO E DO DESPORTO
UNIDADE ORCAMENTARIA : FUNDACAO CATARINENSE DE EDUCACAO ESPECIAL - FCEE

CODIGO	ESPECIFICACAO	PROJETOS	ATIVIDADES	TOTAL
12	EDUCACAO	78.020,75	5.017.083,68	5.095.104,43
12122	ADMINISTRACAO GERAL		1.353.024,02	1.353.024,02
12122111	GESTAO ADMINISTRATIVA		1.340.246,50	1.340.246,50
121221114.111	MANUTENCAO E SERVICOS ADMINISTRATIVOS DA FCEE		1.047.250,27	1.047.250,27
121221114.113	MANUTENCAO, SERVICOS E EQUIPAMENTOS DE INFORMATICA DA FCEE		64.994,64	64.994,64
121221114.911	AUXILIO-ALIMENTACAO - FCEE		228.001,59	228.001,59
12122138	A PRIMEIRA CHANCE		12.777,52	12.777,52
121221384.815	ENCARGOS COM ESTAGIARIOS - FCEE		12.777,52	12.777,52
12272	PREVIDENCIA DO REGIME ESTATUTARIO		521.706,65	521.706,65
12272111	GESTAO ADMINISTRATIVA		521.706,65	521.706,65
122721114.110	ENCARGOS COM INATIVOS E PENSIONISTAS DA FCEE		521.706,65	521.706,65
12367	EDUCACAO ESPECIAL	78.020,75	3.142.353,01	3.220.373,76
12367111	GESTAO ADMINISTRATIVA		2.681.752,84	2.681.752,84
123671114.109	ADMINISTRACAO DE RECURSOS HUMANOS DA FCEE		2.681.752,84	2.681.752,84
12367431	MODERNIZANDO CAMINHOS	78.020,75	477,13	78.497,88
123674313.203	MODERNIZACAO E INFORMATIZACAO DA EDUCACAO ESPECIAL	18.306,64		18.306,64
123674313.204	AQUIS. DE MOBILIARIO, EQUIP. E MATERIAIS EM GERAL PARA A EDUCACAO ESPECIAL	32.579,08		32.579,08
123674313.207	REALIZACAO DE REFORMAS EM ESPACOS DO CAMPUS DA FCEE	27.135,03		27.135,03
123674314.126	ATEND. A PORT. DE DEFIC. EM INSTITUICOES DE EDUCACAO ESPECIAL CONVENIADAS		477,13	477,13
12367432	PESQUISANDO ALTERNATIVAS		102.136,47	102.136,47
123674324.114	DOCUMENTACAO E DIVULGACAO DE PRODUCOES CIENTIFICAS DA FCEE		33.891,75	33.891,75
123674324.115	DESENVOLVIMENTO DE ESTUDOS E PESQUISAS EM EDUCACAO ESPECIAL		36.369,53	36.369,53
123674324.116	PROD. E DISTRIB. DE EQUIPAMENTOS, ACESSORIOS E MATERIAL PEDAGOGICO ADAPTADO		31.875,19	31.875,19
12367433	ASSUMINDO A DIVERSIDADE		357.986,57	357.986,57
123674334.117	AMPL. DE OPORT. DE ATENDIMENTO NA AREA DE REABILITACAO DE PESSOAS DEFICIENTES		810,02	810,02
123674334.118	PROFISSIONALIZACAO DE ADOLESCENTES E ADULTOS PORTADORES DE DEFICIENCIA		21.167,34	21.167,34
123674334.119	PREVENCAO AS DEFICIENCIAS		5.031,39	5.031,39
123674334.120	IMPLANTACAO DE SERVICOS DE EDUCACAO ESPECIAL		4.648,30	4.648,30
123674334.121	IMPLEMENTACAO DE SERVICOS DE EDUCACAO ESPECIAL		193.458,25	193.458,25
123674334.122	CAPACITACAO DE RECURSOS HUMANOS NA EDUCACAO ESPECIAL		93.521,52	93.521,52
123674334.123	PROMOCAO DE EVENTOS DESPORTIVOS E CULTURAIS PARA PESSOAS COM NECES. ESPECIAIS		8.036,75	8.036,75
123674334.124	ELABORACAO E EMISSAO DE LAUDOS DIAGNOSTICOS		4.000,00	4.000,00

CONTINUA

ESTADO DE SANTA CATARINA
SECRETARIA DE ESTADO DA FAZENDA
DIRETORIA DE ORCAMENTACAO

PROGRAMA DE TRABALHO
ANEXO 6, DA LEI N. 4320/64 - FUNDACOES
RECURSOS DE TODAS AS FONTES - EXERCICIO DE 2001

EM R$

I ORGAO : SECRETARIA DE ESTADO DA EDUCACAO E DO DESPORTO
I UNIDADE ORCAMENTARIA : FUNDACAO CATARINENSE DE EDUCACAO ESPECIAL - FCEE

CODIGO	ESPECIFICACAO	PROJETOS	ATIVIDADES	TOTAL
	CONTINUACAO			
123674334.125	ENCAMIN. DE PROJETOS PARA ORGANIZ. GOVERNAMENTAL E NAO-GOVERNAMENTAL		27.313,00	27.313,00
	T O T A L	78.020.751	5.017.083,681	5.095.104,431

ESTADO DE SANTA CATARINA
SECRETARIA DE ESTADO DA FAZENDA
DIRETORIA DE ORCAMENTACAO

PROGRAMA DE TRABALHO
ANEXO 6, DA LEI N. 4320/64 - FUNDACOES
RECURSOS DE TODAS AS FONTES - EXERCICIO DE 2001

EM R$

I ORGAO : SECRETARIA DE ESTADO DA EDUCACAO E DO DESPORTO
I UNIDADE ORCAMENTARIA : FUNDACAO UNIVERSIDADE DO ESTADO DE SANTA CATARINA - UDESC

I CODIGO	ESPECIFICACAO	PROJETOS	ATIVIDADES	TOTAL
I12	EDUCACAO	9.074.967,74	63.355.102,15	72.430.069,89
I12122	ADMINISTRACAO GERAL			
I12122111	GESTAO ADMINISTRATIVA		45.437.302,01	45.437.302,01
I121221114.219	MANUTENCAO E SERVICOS ADMINISTRATIVOS DA UDESC		40.751.984,60	40.751.984,60
I121221114.220	MANUTENCAO, SERVICOS E EQUIPAMENTOS DE INFORMATICA DA UDESC		35.158.858,86	35.158.858,86
I121221114.912	AUXILIO-ALIMENTACAO - UDESC		396.588,97	396.588,97
I12122442	INTEGRACAO UNIVERSIDADE COMUNIDADE		5.196.536,77	5.196.536,77
I121224424.229	ADMINISTRACAO DO SISTEMA DE RADIO DIFUSAO DA UDESC		364.107,28	364.107,28
I12122444	CENTRO DE ENSINO AUTONOMO		364.107,28	364.107,28
I121224444.222	MANUTENCAO DO CENTRO DE CIENCIAS AGRO-VETERINARIAS		4.321.210,13	4.321.210,13
I121224444.223	MANUTENCAO DO CENTRO DE CIENCIAS DA EDUCACAO		979.876,33	979.876,33
I121224444.224	MANUTENCAO DO CENTRO DE CIENCIAS TECNOLOGICAS DA UDESC		860.702,16	860.702,16
I121224444.225	MANUTENCAO DO CENTRO DE ARTES DA UDESC		1.403.101,03	1.403.101,03
I121224444.226	MANUTENCAO DO CENTRO DE CIENCIAS DA ADMINISTRACAO DA UDESC		363.134,87	363.134,87
I121224444.227	MANUTENCAO DO CENTRO DE EDUCACAO FISICA E DESPORTO DA UDESC		220.050,45	220.050,45
I12272	PREVIDENCIA DO REGIME ESTATUTARIO		494.345,29	494.345,29
I12272111	GESTAO ADMINISTRATIVA		7.838.626,73	7.838.626,73
I122721114.221	ENCARGOS COM INATIVOS - UDESC		7.838.626,73	7.838.626,73
I12333	EMPREGABILIDADE		7.838.626,73	7.838.626,73
I12333442	INTEGRACAO UNIVERSIDADE COMUNIDADE		5.332.272,78	5.332.272,78
I123334424.233	REALIZACAO DE CURSOS DE CAPACITACAO PROFISSIONAL		5.332.272,78	5.332.272,78
I12364	ENSINO SUPERIOR		5.332.272,78	5.332.272,78
I12364441	MODERNIZACAO DA UDESC	9.074.967,74	3.778.031,21	12.852.998,95
I123644411.400	REFORMA DO PREDIO DA REITORIA	9.074.967,74		9.074.967,74
I123644413.411	REEQUIPAMENTO DA REITORIA	410.164,79		410.164,79
I123644413.412	CONSTRUCAO DO PREDIO DA FACULDADE DE EDUCACAO	3.947.239,97		3.947.239,97
I123644413.413	CONSTRUCAO DO PREDIO DA ADMINISTRACAO CENTRAL DO CENTRO DE ARTES	111.092,60		111.092,60
I123644413.414	CONSTRUCAO DO CENTRO DE CERAMICA	243.634,08		243.634,08
I123644413.416	CONSTRUCAO DO PREDIO DA BIBLIOTECA DO CENTRO DE EDUCACAO FISICA	25.960,32		25.960,32
I123644413.417	CONSTRUCAO DO PREDIO DE MEDICINA VETERINARIA DE LAGES	13.760,69		13.760,69
I123644413.418	CONSTRUCAO DO GINASIO DE ESPORTES DA FACULADADE DE ENGENHARIA DE JOINVILLE	91.984,00		91.984,00
I123644413.419	CONSTRUCAO DO PREDIO DE ENGENHARIA MECANICA DE JOINVILLE	488.126,20		488.126,20
I123644413.424	CONSTRUCAO DO CENTRO DE CONVIVENCIA DO CENTRO DE EDUCACAO FISICA	893.142,64		893.142,64
		200.000,00		200.000,00

CONTINUA

ESTADO DE SANTA CATARINA
SECRETARIA DE ESTADO DA FAZENDA
DIRETORIA DE ORCAMENTACAO

PROGRAMA DE TRABALHO
ANEXO 6, DA LEI N. 4320/64 - FUNDACOES
RECURSOS DE TODAS AS FONTES - EXERCICIO DE 2001

EM R$

I ORGAO : SECRETARIA DE ESTADO DA EDUCACAO E DO DESPORTO
I UNIDADE ORCAMENTARIA : FUNDACAO UNIVERSIDADE DO ESTADO DE SANTA CATARINA - UDESC

I CODIGO	I ESPECIFICACAO	I PROJETOS	I ATIVIDADES	I TOTAL I
	CONTINUACAO			
I123644415.989I	REEQUIPAMENTO DO CENTRO DE CIENCIAS AGROVETERINARI	I	I	I
I I	AS	I 500.493,18	I	I 500.493,18 I
I123644415.990I	REEQUIPAMENTO DO CENTRO DE CIENCIAS TECNOLOGICAS	I 983.629,76	I	I 983.629,76 I
I123644415.991I	REEQUIPAMENTO DO CENTRO DE ARTES	I 94.721,90	I	I 94.721,90 I
I123644415.992I	REEQUIPAMENTO DO CENTRO DE EDUCACAO FISICA E DESPO	I	I	I
I I	RTOS	I 594.277,87	I	I 594.277,87 I
I123644415.993I	REEQUIPAMENTO DO CENTRO DE CIENCIAS DA ADMINISTRACI	I	I	I
I I	AO	I 188.244,99	I	I 188.244,99 I
I123644415.994I	REEQUIPAMENTO DO CENTRO DE CIENCIAS DA EDUCACAO	I 288.494,75	I	I 288.494,75 I
I12364442 I	INTEGRACAO UNIVERSIDADE COMUNIDADE	I	I 3.778.031,21	I 3.778.031,21 I
I123644424.231I	CONCESSAO DE BOLSAS DE ESTUDOS A ALUNOS CARENTES	I	I 1.373.524,29	I 1.373.524,29 I
I123644424.235I	REALIZACAO DE PESQUISAS TECNICAS E CIENTIFICAS	I	I 2.404.506,92	I 2.404.506,92 I
I I		I	I	I
I12366 I	EDUCACAO DE JOVENS E ADULTOS	I	I	I
I12366442 I	INTEGRACAO UNIVERSIDADE COMUNIDADE	I	I 193.821,44	I 193.821,44 I
I123664424.230I	REALIZACAO DE CURSOS E SERVICOS DE APOIO A COMUNIDI	I	I 92.196,68	I 92.196,68 I
I I	ADE	I	I	I
I12366443 I	SUPORTE GERENCIAL AO ESTADO	I	I 92.196,68	I 92.196,68 I
I123664434.237I	REALIZACAO DE CURSOS DE CAPACITACAO CIENTIFICA E TI	I	I 101.624,76	I 101.624,76 I
I I	ECNICO-PROFISSIONAIS	I	I	I
I I		I	I 101.624,76	I 101.624,76 I
I12573 I	DIFUSAO DO CONHECIMENTO CIENTIFICO E TECNOLOGICO	I	I	I
I12573442 I	INTEGRACAO UNIVERSIDADE COMUNIDADE	I	I 775.047,98	I 775.047,98 I
I125734424.232I	DIVULGACAO DE ACOES INSTITUCIONAIS E PROJETOS TECNI	I	I 775.047,98	I 775.047,98 I
I I	ICOS E CIENTIFICOS	I	I	I
I I		I	I 775.047,98	I 775.047,98 I
I I		I	I	I
I I		I	I	I
I I		I	I

ESTADO DE SANTA CATARINA
SECRETARIA DE ESTADO DA FAZENDA
DIRETORIA DE ORCAMENTACAO

PROGRAMA DE TRABALHO
ANEXO 6, DA LEI N. 4320/64 - FUNDACOES
RECURSOS DE TODAS AS FONTES - EXERCICIO DE 2001

EM R$

I ORGAO : SECRETARIA DE ESTADO DA EDUCACAO E DO DESPORTO
I UNIDADE ORCAMENTARIA : FUNDACAO CATARINENSE DE DESPORTOS - FESPORTE

CODIGO	ESPECIFICACAO	PROJETOS	ATIVIDADES	TOTAL
127	DESPORTO E LAZER	33.303,42	3.771.762,18	3.805.065,60
127122	ADMINISTRACAO GERAL	33.303,42	1.586.993,60	1.620.297,02
12712211	GESTAO ADMINISTRATIVA		1.277.474,88	1.277.474,88
1271221114.086	ADMINISTRACAO DE RECURSOS HUMANOS - FESPORTE		616.058,36	616.058,36
1271221114.087	MANUTENCAO E SERVICOS ADMINISTRATIVOS GERAIS DA FESPORTE		524.166,65	524.166,65
1271221114.088	MANUTENCAO, SERVICOS E EQUIPAMENTOS DE INFORMATICA DA FESPORTE		105.794,87	105.794,87
1271221114.913	AUXILIO-ALIMENTACAO - FESPORTE		31.455,00	31.455,00
12712138	A PRIMEIRA CHANCE		9.518,72	9.518,72
1271221384.817	ENCARGOS COM ESTAGIARIOS - FESPORTE		9.518,72	9.518,72
12712931	MELHORIA DO DESPORTO AMADOR	33.303,42	300.000,00	333.303,42
1271229312.578	CONVENIOS COM PREFEITURAS		300.000,00	300.000,00
1271229313.201	REFORMA TOTAL DO PREDIO DA FESPORTE	33.303,42		33.303,42
12712272	PREVIDENCIA DO REGIME ESTATUTARIO		11.074,50	11.074,50
12712721111	GESTAO ADMINISTRATIVA		11.074,50	11.074,50
1271272111.837	ENCARGOS COM INATIVOS - FESPORTE		11.074,50	11.074,50
12712811	DESPORTO DE RENDIMENTO		2.173.694,08	2.173.694,08
12712811931	MELHORIA DO DESPORTO AMADOR		60.103,73	60.103,73
1278119314.089	CAPACITACAO DE RECURSOS HUMANOS NA AREA ESPORTIVA		6.012,33	6.012,33
1278119314.090	SUPERVISAO E NORMATIZACAO DO SISTEMA ESTADUAL DE DESPORTOS			
12712811932	COMPETICOES DE INTEGRACAO		54.091,40	54.091,40
1278119324.091	REALIZACAO DOS JOGOS ABERTOS		2.113.590,35	2.113.590,35
1278119324.092	REALIZACAO DOS JOGUINHOS ABERTOS		405.481,89	405.481,89
1278119324.093	REALIZACAO DOS JOGOS CATARINENSE DA JUVENTUDE		432.819,82	432.819,82
1278119324.099	REALIZACAO DE CAMPEONATOS NACIONAIS E INTERNACIONAIS		247.228,68	247.228,68
1278119324.838	REALIZACAO DE EVENTOS ESPORTIVOS E COMUNITARIOS CATARINENSES		53.725,00	53.725,00
			974.334,96	974.334,96
	TOTAL	33.303,42	3.771.762,18	3.805.065,60

ESTADO DE SANTA CATARINA
SECRETARIA DE ESTADO DA FAZENDA
DIRETORIA DE ORCAMENTACAO

PROGRAMA DE TRABALHO
ANEXO 6, DA LEI N. 4320/64 - FUNDACOES
RECURSOS DE TODAS AS FONTES - EXERCICIO DE 2001

EM R$

ORGAO : SECRETARIA DE ESTADO DO DESENVOLVIMENTO URBANO E DO MEIO AMBIENTE
UNIDADE ORCAMENTARIA : FUNDACAO DO MEIO AMBIENTE - FATMA

CODIGO	ESPECIFICACAO	PROJETOS	ATIVIDADES	TOTAL
04	ADMINISTRACAO		8.660.020,65	8.660.020,65
04122	ADMINISTRACAO GERAL		8.660.020,65	8.660.020,65
04122111	GESTAO ADMINISTRATIVA		8.660.020,65	8.660.020,65
041221114.431	ADMINISTRACAO DE RECURSOS HUMANOS - FATMA		5.265.584,07	5.265.584,07
041221114.432	MANUTENCAO, SERVICOS E EQUIPAMENTOS DE INFORMATICA DA FATMA		198.909,10	198.909,10
041221114.433	MANUTENCAO E SERVICOS ADMINISTRATIVOS GERAIS DA FATMA		2.036.658,49	2.036.658,49
041221114.434	ENCARGOS COM INATIVOS - FATMA		1.158.868,99	1.158.868,99
18	GESTAO AMBIENTAL		1.485.224,65	1.485.224,65
18122	ADMINISTRACAO GERAL		414.741,69	414.741,69
18122111	GESTAO ADMINISTRATIVA		348.256,45	348.256,45
1181221114.923	AUXILIO-ALIMENTACAO - FATMA		348.256,45	348.256,45
18122138	A PRIMEIRA CHANCE		66.485,24	66.485,24
1181221384.810	ENCARGOS COM ESTAGIARIOS - FATMA		66.485,24	66.485,24
18541	PRESERVACAO E CONSERVACAO AMBIENTAL		171.510,68	171.510,68
18541616	GERENCIAMENTO DO PATRIMONIO AMBIENTAL		101.570,27	101.570,27
185416164.437	PROMOCAO DE EVENTOS LIGADOS AO MEIO AMBIENTE		18.515,50	18.515,50
185416164.438	FISCALIZACAO E MONITORAMENTO AMBIENTAL		15.108,82	15.108,82
185416164.440	ANALISE E VISTORIA		31.353,14	31.353,14
185416164.443	MANUTENCAO DO PATRIMONIO AMBIENTAL		487,00	487,00
185416164.444	PRESTACAO DE SERVICOS LABORATORIAIS		36.105,81	36.105,81
18541617	PARQUE ESTADUAL DA SERRA DO TABULEIRO		69.940,41	69.940,41
185416174.447	FISCALIZACAO E MONITORAMENTO DE RECURSOS NATURAIS		56.618,85	56.618,85
185416174.448	MANUTENCAO DA FAUNA E DA FLORA		13.321,56	13.321,56
18542	CONTROLE AMBIENTAL		870.230,93	870.230,93
18542618	GESTAO QUALIDADE AMBIENTAL		870.230,93	870.230,93
185426184.452	CADASTRAMENTO E/OU LICENCIAMENTO		654.634,59	654.634,59
185426184.455	MONITORAMENTO E FISCALIZACAO AMBIENTAL		170.403,28	170.403,28
185426184.457	CERTIFICACAO SOBRE O DESTINO FINAL DE REJEITOS DE ANIMAIS CONFINADOS		18,00	18,00
185426184.460	APLICACAO DA LEGISLACAO AMBIENTAL		45.175,06	45.175,06
18543	RECUPERACAO DE AREAS DEGRADADAS		28.741,35	28.741,35
18543612	RECUPERACAO DE QUALIDADE DE VIDA DA REGIAO SUL CAT		28.741,35	28.741,35
1185436124.430	FISCALIZACAO E MONITORAMENTO AMBIENTAL		28.741,35	28.741,35
28	ENCARGOS ESPECIAIS	269.437,01		269.437,01

CONTINUA

ESTADO DE SANTA CATARINA
SECRETARIA DE ESTADO DA FAZENDA
DIRETORIA DE ORCAMENTACAO

PROGRAMA DE TRABALHO
ANEXO 6, DA LEI N. 4320/64 - FUNDACOES
RECURSOS DE TODAS AS FONTES - EXERCICIO DE 2001

EM R$

ORGAO : SECRETARIA DE ESTADO DO DESENVOLVIMENTO URBANO E DO MEIO AMBIENTE
UNIDADE ORCAMENTARIA : FUNDACAO DO MEIO AMBIENTE - FATMA

CODIGO	ESPECIFICACAO	PROJETOS	ATIVIDADES	TOTAL
	CONTINUACAO			
I28846	OUTROS ENCARGOS ESPECIAIS	269.437,01		269.437,01
I28846951	ENCARGOS ESPECIAIS	269.437,01		269.437,01
I288469519.9061	PAGAMENTO DE PRECATORIOS A CARGO DA FATMA	269.437,01		269.437,01
	TOTAL	269.437,01	10.145.245,30	10.414.682,31

ESTADO DE SANTA CATARINA
SECRETARIA DE ESTADO DA FAZENDA
DIRETORIA DE ORCAMENTACAO

PROGRAMA DE TRABALHO
ANEXO 6, DA LEI N. 4320/64 - FUNDACOES
RECURSOS DE TODAS AS FONTES - EXERCICIO DE 2001 — EM R$

ORGAO : SECRETARIA DE ESTADO DE GOVERNO
UNIDADE ORCAMENTARIA : FUNDACAO CATARINENSE DE CULTURA

CODIGO	ESPECIFICACAO	PROJETOS	ATIVIDADES	TOTAL
13	CULTURA	1.186.642,47	5.105.636,13	6.292.278,60
13122	ADMINISTRACAO GERAL		4.645.168,26	4.645.168,26
13122111	GESTAO ADMINISTRATIVA		4.588.611,37	4.588.611,37
131221114.750	MANUTENCAO E SERVICOS ADMINISTRATIVOS GERAIS - FCC		2.068.975,60	2.068.975,60
131221114.752	ADMINISTRACAO DE RECURSOS HUMANOS - FCC		2.243.385,15	2.243.385,15
131221114.753	MANUTENCAO E SERVICOS DE INFORMATICA - FCC		69.072,47	69.072,47
131221114.927	AUXILIO-ALIMENTACAO - FCC		207.178,15	207.178,15
13122138	A PRIMEIRA CHANCE		56.556,89	56.556,89
131221384.820	ENCARGOS COM ESTAGIARIOS - FCC		56.556,89	56.556,89
13272	PREVIDENCIA DO REGIME ESTATUTARIO		460.467,87	460.467,87
13272111	GESTAO ADMINISTRATIVA		460.467,87	460.467,87
132721114.751	ENCARGOS COM INATIVOS - FCC		460.467,87	460.467,87
13391	PATRIMONIO HISTORICO, ARTISTICO E ARQUEOLOGICO	99.095,54		99.095,54
13391451	APOIO A CULTURA	99.095,54		99.095,54
133914515.976	REFORMA DO MUSEU HISTORICO DE SC	17.453,50		17.453,50
133914515.977	REFORMA DO TEATRO ALVARO DE CARVALHO	81.642,04		81.642,04
13392	DIFUSAO CULTURAL	1.087.546,93		1.087.546,93
13392451	APOIO A CULTURA	1.087.546,93		1.087.546,93
133924515.974	CONCURSOS LITERARIOS	7.853,75		7.853,75
133924515.975	APOIO A ARTISTAS CATARINENSES	838.711,59		838.711,59
133924515.978	REFORMA DA BIBLIOTECA PUBLICA DE SC	1.440,00		1.440,00
133924515.981	EQUIPAMENTO E REEQUIPAMENTO DE ESPACOS CULTURAIS	239.541,59		239.541,59
TOTAL		1.186.642,47	5.105.636,13	6.292.278,60

ESTADO DE SANTA CATARINA
SECRETARIA DE ESTADO DA FAZENDA
DIRETORIA DE ORCAMENTACAO

PROGRAMA DE TRABALHO DO GOVERNO
DEMONSTRATIVO DE FUNCOES, SUBFUNCOES E PROGRAMAS POR PROJETOS E ATIVIDADES
ANEXO 7, DA LEI N. 4320/64 - FUNDACOES
RECURSOS DE TODAS AS FONTES - EXERCICIO DE 2001

EM R$

CODIGO	ESPECIFICACAO	PROJETOS	ATIVIDADES	TOTAL
04	ADMINISTRACAO		8.660.020,65	8.660.020,65
04122	ADMINISTRACAO GERAL		8.660.020,65	8.660.020,65
04122111	GESTAO ADMINISTRATIVA		8.660.020,65	8.660.020,65
12	EDUCACAO	9.152.988,49	68.372.185,83	77.525.174,32
12122	ADMINISTRACAO GERAL		46.790.326,03	46.790.326,03
12122111	GESTAO ADMINISTRATIVA		42.092.231,10	42.092.231,10
12122138	A PRIMEIRA CHANCE		12.777,52	12.777,52
12122442	INTEGRACAO UNIVERSIDADE COMUNIDADE		364.107,28	364.107,28
12122444	CENTRO DE ENSINO AUTONOMO		4.321.210,13	4.321.210,13
12272	PREVIDENCIA DO REGIME ESTATUTARIO		8.360.333,38	8.360.333,38
12272111	GESTAO ADMINISTRATIVA		8.360.333,38	8.360.333,38
12333	EMPREGABILIDADE		5.332.272,78	5.332.272,78
12333442	INTEGRACAO UNIVERSIDADE COMUNIDADE		5.332.272,78	5.332.272,78
12364	ENSINO SUPERIOR	9.074.967,74	3.778.031,21	12.852.998,95
12364441	MODERNIZACAO DA UDESC	9.074.967,74		9.074.967,74
12364442	INTEGRACAO UNIVERSIDADE COMUNIDADE		3.778.031,21	3.778.031,21
12366	EDUCACAO DE JOVENS E ADULTOS		193.821,44	193.821,44
12366442	INTEGRACAO UNIVERSIDADE COMUNIDADE		92.196,68	92.196,68
12366443	SUPORTE GERENCIAL AO ESTADO		101.624,76	101.624,76
12367	EDUCACAO ESPECIAL	78.020,75	3.142.353,01	3.220.373,76
12367111	GESTAO ADMINISTRATIVA		2.681.752,84	2.681.752,84
12367431	MODERNIZANDO CAMINHOS	78.020,75	477,13	78.497,88
12367432	PESQUISANDO ALTERNATIVAS		102.136,47	102.136,47

CONTINUA .....

ESTADO DE SANTA CATARINA
SECRETARIA DE ESTADO DA FAZENDA
DIRETORIA DE ORCAMENTACAO

PROGRAMA DE TRABALHO DO GOVERNO
DEMONSTRATIVO DE FUNCOES, SUBFUNCOES E PROGRAMAS POR PROJETOS E ATIVIDADES
ANEXO 7, DA LEI N. 4320/64 - FUNDACOES
RECURSOS DE TODAS AS FONTES - EXERCICIO DE 2001

EM R$

CODIGO	ESPECIFICACAO	PROJETOS	ATIVIDADES	TOTAL
	CONTINUACAO			
12367433	ASSUMINDO A DIVERSIDADE		357.986,57	357.986,57
12573	DIFUSAO DO CONHECIMENTO CIENTIFICO E TECNOLOGICO		775.047,98	775.047,98
12573442	INTEGRACAO UNIVERSIDADE COMUNIDADE		775.047,98	775.047,98
13	CULTURA	1.186.542,47	5.105.636,13	6.292.278,60
13122	ADMINISTRACAO GERAL		4.645.168,26	4.645.168,26
13122111	GESTAO ADMINISTRATIVA		4.588.611,37	4.588.611,37
13122138	A PRIMEIRA CHANCE		56.556,89	56.556,89
13272	PREVIDENCIA DO REGIME ESTATUTARIO		460.467,87	460.467,87
13272111	GESTAO ADMINISTRATIVA		460.467,87	460.467,87
13391	PATRIMONIO HISTORICO, ARTISTICO E ARQUEOLOGICO	99.095,54		99.095,54
13391451	APOIO A CULTURA	99.095,54		99.095,54
13392	DIFUSAO CULTURAL	1.087.546,93		1.087.546,93
13392451	APOIO A CULTURA	1.087.546,93		1.087.546,93
18	GESTAO AMBIENTAL		1.485.224,65	1.485.224,65
18122	ADMINISTRACAO GERAL		414.741,69	414.741,69
18122111	GESTAO ADMINISTRATIVA		348.256,45	348.256,45
18122138	A PRIMEIRA CHANCE		66.485,24	66.485,24
18541	PRESERVACAO E CONSERVACAO AMBIENTAL		171.510,68	171.510,68
18541616	GERENCIAMENTO DO PATRIMONIO AMBIENTAL		101.570,27	101.570,27
18541617	PARQUE ESTADUAL DA SERRA DO TABULEIRO		69.940,41	69.940,41
18542	CONTROLE AMBIENTAL		870.230,93	870.230,93
	CONTINUA			

ESTADO DE SANTA CATARINA
SECRETARIA DE ESTADO DA FAZENDA
DIRETORIA DE ORCAMENTACAO

PROGRAMA DE TRABALHO DO GOVERNO
DEMONSTRATIVO DE FUNCOES, SUBFUNCOES E PROGRAMAS POR PROJETOS E ATIVIDADES
ANEXO 7, DA LEI N. 4320/64 - FUNDACOES
RECURSOS DE TODAS AS FONTES - EXERCICIO DE 2001

EM R$

CODIGO	ESPECIFICACAO	PROJETOS	ATIVIDADES	TOTAL
	CONTINUACAO			
18542618	GESTAO QUALIDADE AMBIENTAL		870.230,93	870.230,93
18543	RECUPERACAO DE AREAS DEGRADADAS		28.741,35	28.741,35
18543612	RECUPERACAO DE QUALIDADE DE VIDA DA REGIAO SUL CAT		28.741,35	28.741,35
19	CIENCIA E TECNOLOGIA	68.271,00	5.138.535,83	5.206.806,83
19122	ADMINISTRACAO GERAL	60.186,00	461.568,81	521.754,81
19122111	GESTAO ADMINISTRATIVA	60.186,00	440.794,27	500.980,27
19122138	A PRIMEIRA CHANCE		20.774,54	20.774,54
19571	DESENVOLVIMENTO CIENTIFICO	5.085,00	1.481.956,82	1.487.041,82
19571762	FOMENTO A CIENCIA E PESQUISA	5.085,00	1.481.956,82	1.487.041,82
19572	DESENVOLVIMENTO TECNOLOGICO E ENGENHARIA	3.000,00	48.500,00	51.500,00
19572761	EMPREENDIMENTO TECNOLOGICO	3.000,00	23.500,00	26.500,00
19572763	MODERNIZACAO TECNOLOGICA DAS MICRO, PEQUENAS E MED		25.000,00	25.000,00
19573	DIFUSAO DO CONHECIMENTO CIENTIFICO E TECNOLOGICO		3.146.510,20	3.146.510,20
19573760	PROJETOS E SERVICOS TECNICOS ESPECIAIS		40.595,00	40.595,00
19573764	INTERNET II NO ESTADO DE SANTA CATARINA		3.105.915,20	3.105.915,20
27	DESPORTO E LAZER	33.303,42	3.771.762,18	3.805.065,60
27122	ADMINISTRACAO GERAL	33.303,42	1.586.993,60	1.620.297,02
27122111	GESTAO ADMINISTRATIVA		1.277.474,88	1.277.474,88
27122138	A PRIMEIRA CHANCE		9.518,72	9.518,72
27122931	MELHORIA DO DESPORTO AMADOR	33.303,42	300.000,00	333.303,42
27272	PREVIDENCIA DO REGIME ESTATUTARIO		11.074,50	11.074,50
	CONTINUA			

ESTADO DE SANTA CATARINA
SECRETARIA DE ESTADO DA FAZENDA
DIRETORIA DE ORCAMENTACAO

PROGRAMA DE TRABALHO DO GOVERNO
DEMONSTRATIVO DE FUNCOES, SUBFUNCOES E PROGRAMAS POR PROJETOS E ATIVIDADES
ANEXO 7, DA LEI N. 4320/64 - FUNDACOES
RECURSOS DE TODAS AS FONTES - EXERCICIO DE 2001

EM R$

CODIGO	ESPECIFICACAO	PROJETOS	ATIVIDADES	TOTAL
	CONTINUACAO			
27272111	GESTAO ADMINISTRATIVA		11.074,50	11.074,50
27811	DESPORTO DE RENDIMENTO		2.173.694,08	2.173.694,08
27811931	MELHORIA DO DESPORTO AMADOR		60.103,73	60.103,73
27811932	COMPETICOES DE INTEGRACAO		2.113.590,35	2.113.590,35
28	ENCARGOS ESPECIAIS	269.437,01		269.437,01
28846	OUTROS ENCARGOS ESPECIAIS	269.437,01		269.437,01
28846951	ENCARGOS ESPECIAIS	269.437,01		269.437,01
	T O T A L	10.710.642,39	92.533.365,27	103.244.007,66

ESTADO DE SANTA CATARINA
SECRETARIA DE ESTADO DA FAZENDA
DIRETORIA DE ORCAMENTACAO

DEMONSTRATIVO DA DESPESA POR FUNCOES, SUBFUNCOES E PROGRAMAS,
CONFORME O VINCULO COM OS RECURSOS
ANEXO 8, DA LEI N. 4320/64 - FUNDACOES
RECURSOS DE TODAS AS FONTES - EXERCICIO DE 2001

EM R$

CODIGO	ESPECIFICACAO	ORDINARIO	VINCULADO	TOTAL
104	ADMINISTRACAO	6.892.665,20	1.767.355,45	8.660.020,65
104122	ADMINISTRACAO GERAL	6.892.665,20	1.767.355,45	8.660.020,65
104122111	GESTAO ADMINISTRATIVA	6.892.665,20	1.767.355,45	8.660.020,65
112	EDUCACAO	63.743.197,24	13.781.977,08	77.525.174,32
112122	ADMINISTRACAO GERAL	45.435.607,43	1.354.718,60	46.790.326,03
112122111	GESTAO ADMINISTRATIVA	41.652.299,29	439.931,81	42.092.231,10
112122138	A PRIMEIRA CHANCE	12.777,52		12.777,52
112122442	INTEGRACAO UNIVERSIDADE COMUNIDADE	203.462,59	160.644,69	364.107,28
112122444	CENTRO DE ENSINO AUTONOMO	3.567.068,03	754.142,10	4.321.210,13
112272	PREVIDENCIA DO REGIME ESTATUTARIO	8.360.333,38		8.360.333,38
112272111	GESTAO ADMINISTRATIVA	8.360.333,38		8.360.333,38
112333	EMPREGABILIDADE	108.849,18	5.223.423,60	5.332.272,78
112333442	INTEGRACAO UNIVERSIDADE COMUNIDADE	108.849,18	5.223.423,60	5.332.272,78
112364	ENSINO SUPERIOR	6.195.788,96	6.657.209,99	12.852.998,95
112364441	MODERNIZACAO DA UDESC	5.805.272,93	3.269.694,81	9.074.967,74
112364442	INTEGRACAO UNIVERSIDADE COMUNIDADE	390.516,03	3.387.515,18	3.778.031,21
112366	EDUCACAO DE JOVENS E ADULTOS	189.371,94	4.449,50	193.821,44
112366442	INTEGRACAO UNIVERSIDADE COMUNIDADE	88.647,18	3.549,50	92.196,68
112366443	SUPORTE GERENCIAL AO ESTADO	100.724,76	900,00	101.624,76
112367	EDUCACAO ESPECIAL	3.018.700,28	201.673,48	3.220.373,76
112367111	GESTAO ADMINISTRATIVA	2.681.752,84		2.681.752,84
112367431	MODERNIZANDO CAMINHOS	78.497,88		78.497,88
112367432	PESQUISANDO ALTERNATIVAS	102.136,47		102.136,47
112367433	ASSUMINDO A DIVERSIDADE	156.313,09	201.673,48	357.986,57
112573	DIFUSAO DO CONHECIMENTO CIENTIFICO E TECNOLOGIC	434.546,07	340.501,91	775.047,98
112573442	INTEGRACAO UNIVERSIDADE COMUNIDADE	434.546,07	340.501,91	775.047,98
113	CULTURA	6.047.828,04	244.450,56	6.292.278,60
113122	ADMINISTRACAO GERAL	4.439.524,81	205.643,45	4.645.168,26
113122111	GESTAO ADMINISTRATIVA	4.382.967,92	205.643,45	4.588.611,37
113122138	A PRIMEIRA CHANCE	56.556,89		56.556,89
113272	PREVIDENCIA DO REGIME ESTATUTARIO	460.467,87		460.467,87
113272111	GESTAO ADMINISTRATIVA	460.467,87		460.467,87
113391	PATRIMONIO HISTORICO, ARTISTICO E ARQUEOLOGICO	99.095,54		99.095,54
113391451	APOIO A CULTURA	99.095,54		99.095,54
113392	DIFUSAO CULTURAL	1.048.739,82	38.807,11	1.087.546,93
113392451	APOIO A CULTURA	1.048.739,82	38.807,11	1.087.546,93
118	GESTAO AMBIENTAL		1.485.224,65	1.485.224,65
118122	ADMINISTRACAO GERAL		414.741,69	414.741,69
118122111	GESTAO ADMINISTRATIVA		348.256,45	348.256,45
118122138	A PRIMEIRA CHANCE		66.485,24	66.485,24
118541	PRESERVACAO E CONSERVACAO AMBIENTAL		171.510,68	171.510,68
118541616	GERENCIAMENTO DO PATRIMONIO AMBIENTAL		101.570,27	101.570,27
118541617	PARQUE ESTADUAL DA SERRA DO TABULEIRO		69.940,41	69.940,41
	CONTINUA			

ESTADO DE SANTA CATARINA
SECRETARIA DE ESTADO DA FAZENDA
DIRETORIA DE ORCAMENTACAO

DEMONSTRATIVO DA DESPESA POR FUNCOES, SUBFUNCOES E PROGRAMAS,
CONFORME O VINCULO COM OS RECURSOS
ANEXO 8, DA LEI N. 4320/64 - FUNDACOES
RECURSOS DE TODAS AS FONTES - EXERCICIO DE 2001

EM R$

CODIGO	ESPECIFICACAO	ORDINARIO	VINCULADO	TOTAL
	CONTINUACAO			
18542	CONTROLE AMBIENTAL			
18542618	GESTAO QUALIDADE AMBIENTAL		870.230,93	870.230,93
18543	RECUPERACAO DE AREAS DEGRADADAS		870.230,93	870.230,93
18543612	RECUPERACAO DE QUALIDADE DE VIDA DA REGIAO SUL		28.741,35	28.741,35
			28.741,35	28.741,35
19	CIENCIA E TECNOLOGIA			
		5.182.395,42	24.411,41	5.206.806,83
19122	ADMINISTRACAO GERAL			
19122111	GESTAO ADMINISTRATIVA	521.754,81		521.754,81
19122138	A PRIMEIRA CHANCE	500.980,27		500.980,27
19571	DESENVOLVIMENTO CIENTIFICO	20.774,54		20.774,54
19571762	FOMENTO A CIENCIA E PESQUISA	1.462.630,41	24.411,41	1.487.041,82
19572	DESENVOLVIMENTO TECNOLOGICO E ENGENHARIA	1.462.630,41	24.411,41	1.487.041,82
19572761	EMPREENDIMENTO TECNOLOGICO	51.500,00		51.500,00
19572763	MODERNIZACAO TECNOLOGICA DAS MICRO, PEQUENAS E	26.500,00		26.500,00
19573	DIFUSAO DO CONHECIMENTO CIENTIFICO E TECNOLOGIC	25.000,00		25.000,00
19573760	PROJETOS E SERVICOS TECNICOS ESPECIAIS	3.146.510,20		3.146.510,20
19573764	INTERNET II NO ESTADO DE SANTA CATARINA	40.595,00		40.595,00
		3.105.915,20		3.105.915,20
27	DESPORTO E LAZER			
		1.673.102,59	2.131.963,01	3.805.065,60
27122	ADMINISTRACAO GERAL			
27122111	GESTAO ADMINISTRATIVA	1.538.998,59	81.298,43	1.620.297,02
27122138	A PRIMEIRA CHANCE	1.196.176,45	81.298,43	1.277.474,88
27122931	MELHORIA DO DESPORTO AMADOR	9.518,72		9.518,72
27272	PREVIDENCIA DO REGIME ESTATUTARIO	333.303,42		333.303,42
27272111	GESTAO ADMINISTRATIVA	11.074,50		11.074,50
27811	DESPORTO DE RENDIMENTO	11.074,50		11.074,50
27811931	MELHORIA DO DESPORTO AMADOR	123.029,50	2.050.664,58	2.173.694,08
27811932	COMPETICOES DE INTEGRACAO	689,00	59.414,73	60.103,73
		122.340,50	1.991.249,85	2.113.590,35
28	ENCARGOS ESPECIAIS			
		269.437,01		269.437,01
28846	OUTROS ENCARGOS ESPECIAIS			
28846951	ENCARGOS ESPECIAIS	269.437,01		269.437,01
		269.437,01		269.437,01
	TOTAL	83.808.625,50	19.435.382,16	103.244.007,66

ESTADO DE SANTA CATARINA
SECRETARIA DE ESTADO DA FAZENDA
DIRETORIA DE ORCAMENTACAO

DEMONSTRATIVO DA DESPESA POR ORGAO E FUNCOES
ANEXO 9, DA LEI N. 4320/64 - FUNDACOES
RECURSOS DE TODAS AS FONTES - EXERCICIO DE 2001

EM R$

ORGAOS/UNIDADES ORCAMENTARIAS	FUNCOES	VALOR
GABINETE GOVERNADOR ESTADO		
FUNDACAO CIENCIA E TECNOLOGIA	CIENCIA E TECNOLOGIA	5.206.806,83
TOTAL		5.206.806,83
SEC EST EDUCACAO DESPORTO		
FUNDACAO CAT EDUC ESPECIAL	EDUCACAO	5.095.104,43
FUNDACAO UNIV EST STA CATARINA	EDUCACAO	72.430.069,89
FUNDACAO CAT DESPORTOS	DESPORTO E LAZER	3.805.065,60
TOTAL		81.330.239,92
SEC EST DES URB MEIO AMBIENTE		
FUNDACAO MEIO AMBIENTE	ADMINISTRACAO	8.660.020,65
	GESTAO AMBIENTAL	1.485.224,65
	ENCARGOS ESPECIAIS	269.437,01
TOTAL		10.414.682,31
SECR ESTADO DE GOVERNO		
FUND CATARINENSE CULTURA	CULTURA	6.292.278,60
TOTAL		6.292.278,60
TOTAL GERAL		103.244.007,66

ESTADO DE SANTA CATARINA
SECRETARIA DE ESTADO DA FAZENDA
DIRETORIA DE ORCAMENTACAO

DEMONSTRATIVO DA DESPESA POR ORGAO E FUNCOES
ANEXO 9, DA LEI N. 4320/64 - FUNDACOES
RECURSOS DE TODAS AS FONTES - EXERCICIO DE 2001

EM R$

ORGAOS / UNIDADES ORCAMENTARIAS	FUNCOES	VALOR
ADMINISTRACAO		8.660.020,65
EDUCACAO		77.525.174,32
CULTURA		6.292.278,60
GESTAO AMBIENTAL		1.485.224,65
CIENCIA E TECNOLOGIA		5.206.806,83
DESPORTO E LAZER		3.805.065,60
ENCARGOS ESPECIAIS		269.437,01
TOTAL GERAL DAS FUNCOES		103.244.007,66

ANÁLISE DA DESPESA ORÇAMENTÁRIA POR FUNÇÕES DE GOVERNO
FUNDAÇÕES
EXERCÍCIO DE 2001

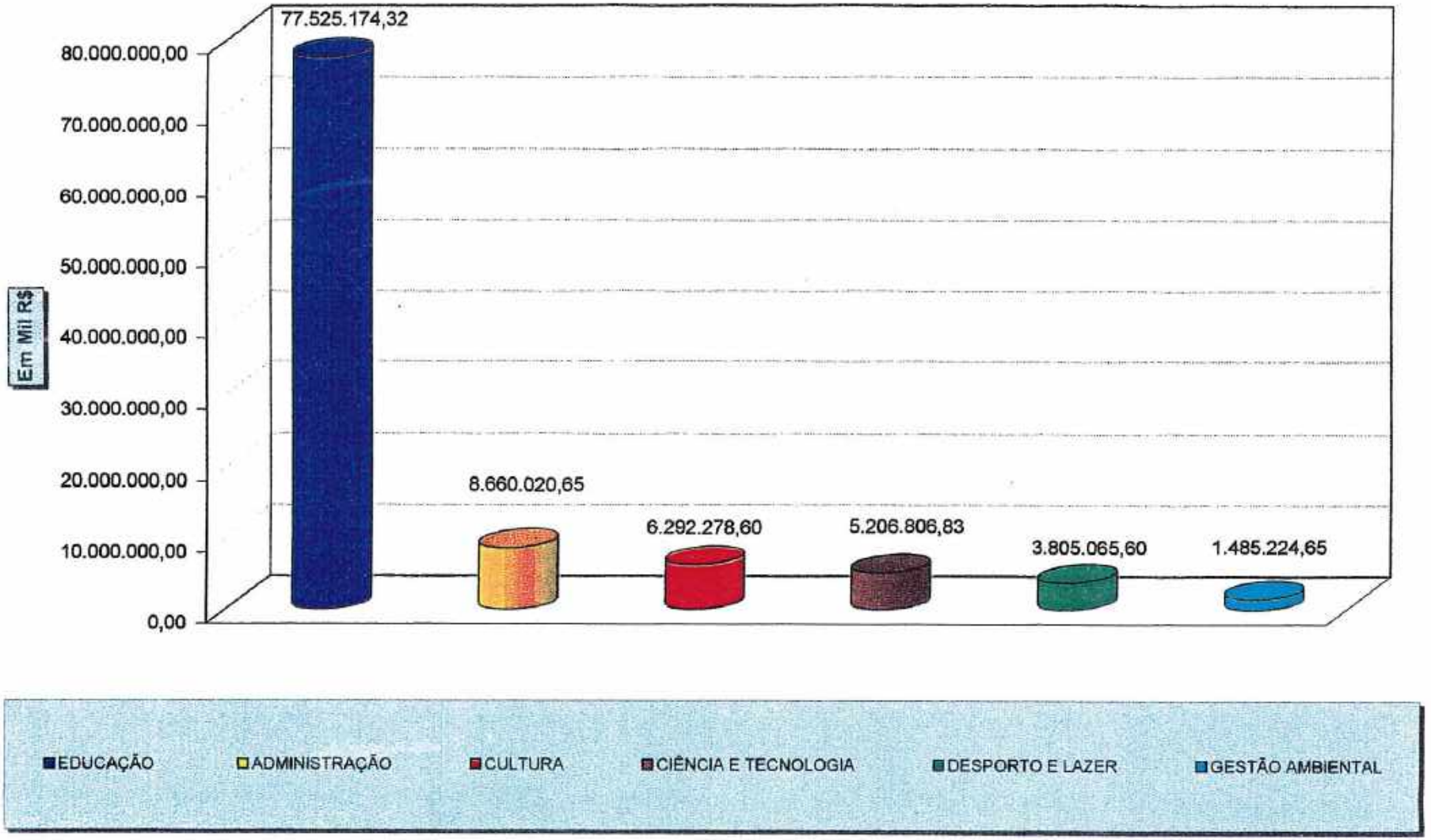

ESTADO DE SANTA CATARINA
SECRETARIA DE ESTADO DA FAZENDA
DIRETORIA DE ORÇAMENTAÇÃO

DEMONSTRATIVO DAS DESPESAS POR ORGÃOS, SEGUNDO AS CATEGORIAS ECONOMICAS - FUNDAÇÕES
RECURSOS DE TODAS AS FONTES - EXERCICIO DE 2001

EM R$

ORGÃOS	CUSTEIO	TRANSFERENCIAS CORRENTES	TOTAL	INVESTIMENTOS	INVERSÕES FINANCEIRAS	TRANSFERENCIAS DE CAPITAL	TOTAL	TOTAL GERAL
PODER EXECUTIVO								
FUNDACAO CIENCIA E TECNOLOGIA	3.877.148,33	1.093,57	3.878.241,90	1.328.664,93	,00	,00	1.328.664,93	5.206.906,83
FUNDACAO CAT EDUC ESPECIAL	4.432.664,11	561.379,97	4.994.034,08	100.471,35	599,00	,00	101.070,35	5.095.104,43
FUNDACAO UNIV EST STA CATARINA	55.822.699,55	7.765.186,19	63.586.086,74	8.841.984,15	,00	,00	8.841.984,15	72.430.069,89
FUNDACAO CAT DESPORTOS	3.439.158,10	313.102,50	3.752.260,60	52.805,00	,00	,00	52.805,00	3.805.065,60
FUNDACAO MEIO AMBIENTE	8.343.332,16	1.433.327,53	9.776.659,69	638.022,62	,00	,00	638.022,62	10.414.682,31
FUND CATARINENSE CULTURA	5.601.843,20	467.071,17	6.068.914,37	233.364,23	,00	,00	233.364,23	6.292.278,60
TOTAL GERAL	81.517.036,45	10.531.160,93	92.048.196,38	11.195.212,28	599,00	,00	11.196.811,28	103.244.007,66

EM R$

COMPARATIVO DA RECEITA ORÇADA COM A ARRECADADA - CONSOLIDADO DAS FUNDAÇÕES

ANEXO 10, DA LEI Nº 4.320/64

EXERCÍCIO DE 2001

ITEM	TÍTULOS	ORÇADA	ARRECADADA	DIFERENÇA PARA +	DIFERENÇA PARA -
0000.00.00.00	RECEITA ORÇAMENTÁRIA	136.644.606,00	18.266.896,13	-	118.377.909,87
1000.00.00.00	RECEITAS CORRENTES	112.225.860,00	14.534.797,34	-	97.691.062,66
1200.00.00.00	RECEITAS DE CONTRIBUIÇÕES	-	22.200,00	22.200,00	-
1220.00.00.00	CONTRIBUIÇÕES ECONÔMICAS	-	22.200,00	22.200,00	-
1300.00.00.00	RECEITA PATRIMONIAL	246.000,00	1.473.234,50	1.227.234,50	-
1310.00.00.00	RECEITA IMOBILIÁRIA	172.000,00	141.944,17	-	30.055,83
1311.00.00.00	ALUGUÉIS	172.000,00	141.944,17	-	30.055,83
1311.01.00.00	ALUGUEL DO CIC	101.000,00	90.494,47	-	10.505,53
1311.02.00.00	ALUGUEL DO TAC	15.000,00	-	-	15.000,00
1311.03.00.00	ALUGUEL DA BIBLIOTECA PÚBLICA	3.000,00	3.611,58	611,58	-
1311.08.00.00	ALUGUEL DO REFEITÓRIO DA UDESC	4.000,00	1.512,00	-	2.488,00
1311.09.00.00	BAR DO CIC	30.000,00	29.748,00	-	252,00
1311.10.00.00	BAR DA CASA DA ALFÂNDEGA	8.500,00	7.008,92	-	1.491,08
1311.11.00.00	BOMBONIERE DO CIC	10.000,00	9.069,20	-	930,80
1311.12.00.00	ALUGUEL DO MUSEU HISTÓRICO DE SC	500,00	-	-	500,00
1311.15.00.00	ALUGUEL DO MUSEU DE ARTE DE SC	-	500,00	500,00	-
1320.00.00.00	RECEITAS DE VALORES MOBILIÁRIOS	66.000,00	1.331.290,33	1.265.290,33	-
1324.00.00.00	RENDAS DE APLICAÇÕES FINANCEIRAS	66.000,00	1.331.290,33	1.265.290,33	-
1324.30.00.00	RENDA DE RECURSOS DISPONÍVEIS - FUNDAÇÕES	66.000,00	1.317.583,03	1.251.583,03	-
1324.31.00.00	RENDA DE RECURSOS VINCULADOS - FUNDAÇÕES	-	13.707,30	13.707,30	-
1390.00.00.00	OUTRAS RECEITAS PATRIMONIAIS	8.000,00	-	-	8.000,00
1600.00.00.00	RECEITA DE SERVIÇOS	22.084.500,00	9.708.265,58	-	12.376.234,42
1600.01.00.00	SERVIÇOS COMERCIAIS	60.000,00	77.760,67	17.760,67	-
1600.01.02.00	PARTICIPAÇÃO NA VENDA DE ARTE CASA ALFÂNDEGA	55.000,00	76.143,91	21.143,91	-
1600.01.03.00	VENDA DE LIVRO	4.000,00	1.183,49	-	2.816,51
1600.01.04.00	PARTICIPAÇÃO NA VENDA DE ARTE CASA AÇORES	500,00	433,27	-	66,73
1600.01.05.00	MUSEU DA IMAGEM E DO SOM - MIS	500,00			500,00
1600.04.00.00	SERVIÇOS DE COMUNICAÇÃO	150.000,00			150.000,00

COMPARATIVO DA RECEITA ORÇADA COM A ARRECADADA - CONSOLIDADO DAS FUNDAÇÕES

ANEXO 10, DA LEI Nº 4.320/64

EXERCÍCIO DE 2001

ITEM	TÍTULOS	ORÇADA	ARRECADADA	DIFERENÇA PARA +	DIFERENÇA PARA -
1600.06.00.00	SERVIÇO DE PROCESSAMENTO DE DADOS	50.000,00	-	-	50.000,00
1600.12.00.00	SERVIÇOS TECNOLÓGICO	150.000,00	-	-	150.000,00
1600.13.00.00	SERVIÇOS ADMINISTRATIVOS	19.050.500,00	6.160.558,24	-	12.889.941,76
1600.13.01.00	PARECER TÉCNICO	-	4.367,84	4.367,84	-
1600.13.02.00	LICENÇA AMBIENTAL	3.000.000,00	2.761.628,90	-	238.371,10
1600.13.03.00	FORNECIMENTO DE CERTIDÃO	-	36.396,23	36.396,23	-
1600.13.04.00	ANALISE DE RIMA	-	23.564,63	23.564,63	-
1600.13.05.00	TAXA DE SERV. COMÉRCIO AGROTÓXICOS	-	6.845,59	6.845,59	-
1600.13.07.00	CADASTRO AGROTÓXICO	-	4.630,88	4.630,88	-
1600.13.08.00	TX DE REG. DE DIPLOMAS E OUTRAS TX. ESCOLAR	16.025.500,00	3.163.130,09	-	12.862.369,91
1600.13.09.00	XEROX APOIO ADMINISTRATIVO	10.000,00	1.290,52	-	8.709,48
1600.13.10.00	XEROX BIBLIOTECA PÚBLICA	10.000,00	603,35	-	9.396,65
1600.13.11.00	ATRASO DEV. DE LIVRO BIBLIOTECA PÚBLICA	5.000,00	98,50	-	4.901,50
1600.13.12.00	REGISTRO DE EMPRESAS	-	282,19	282,19	-
1600.13.13.00	AUTORIZAÇÃO AMBIENTAL E CORTE DE VEGETAÇÃO	-	157.719,53	157.719,53	-
1600.14.00.00	SERVIÇO DE INSPEÇÃO E FISCALIZAÇÃO	50.000,00	-	-	50.000,00
1600.16.00.00	SERVIÇOS EDUCACIONAIS	254.000,00	3.322.162,61	3.068.162,61	-
1600.16.01.00	CONTRATO UDESC/PREFEITURAS DE SC	-	3.322.162,61	3.322.162,61	-
1600.16.99.00	OUTROS SERVIÇOS EDUCACIONAIS				
1600.19.00.00	SERVIÇOS RECREATIVOS E CULTURAIS	85.000,00	25.765,34	-	59.234,66
1600.19.01.00	ESCOLINHA DE ARTE	10.000,00	4.770,00	-	5.230,00
1600.19.02.00	OFICINAS DO CIC	11.000,00	5.445,25	-	5.554,75
1600.19.03.00	INGRESSO MUSEU HISTÓRICO DE SANTA CATARINA	8.000,00			8.000,00
1600.19.05.00	CESSÃO DE USO DO CINEMA DO CIC	4.500,00	3.612,00		888,00
1600.19.06.00	FESTIVAL DE DANÇA E PRÊMIO RECREAR	-	-	-	-
1600.19.07.00	OFICINA DE DANÇA CONTEPORÂNEA	500,00	633,00	133,00	-
1600.19.08.00	OFICINA DE VIOLÃO/GUITARRA	2.500,00	1.577,62	-	922,38
1600.19.09.00	OFICINA DE DANÇA MODERNA	500,00	13,50	-	486,50

COMPARATIVO DA RECEITA ORÇADA COM A ARRECADADA - CONSOLIDADO DAS FUNDAÇÕES

ANEXO 10, DA LEI Nº 4.320/64

EXERCÍCIO DE 2001

ITEM	TÍTULOS	ORÇADA	ARRECADADA	DIFERENÇA PARA +	DIFERENÇA PARA -
1600.19.10.00	OFICINA DE DESIGNER E PINTURAS ESPECIAIS	600,00	529,75	-	70,25
1600.19.11.00	OFICINA DE PIANO E CANTO	1.000,00	139,50	-	860,50
1600.19.12.00	OFICINA DE DE DESENHO ARTÍSTICO	500,00	-	-	500,00
1600.19.13.00	OFICINA DE VIOLÃO POPULAR	1.500,00	36,00	-	1.464,00
1600.19.14.00	OFICINA DE TECELAGEM MANUAL	1.500,00	678,75	-	821,25
1600.19.15.00	OFICINA DE PIANO	1.000,00	440,63	-	559,37
1600.19.16.00	OFICINA DE HARMONIA	26.000,00	613,80	-	25.386,20
1600.19.17.00	OFICINA DE DESENHO P/PINTURA HIST. EM QUADRO	1.500,00	-	-	1.500,00
1600.19.18.00	OFICINA DE PAPEL ARTESANAL	500,00	-	-	500,00
1600.19.19.00	OFICINA DE YOGA	500,00	110,02	-	389,98
1600.19.20.00	OFICINA DE TEATRO EDUCARTE	1.500,00	1.916,32	416,32	-
1600.19.21.00	OFICINA DE LINGUAGEM EM PINTURA	1.000,00	-	-	1.000,00
1600.19.22.00	OFICINA DE PINTURA	1.500,00	765,00	-	735,00
1600.19.23.00	OFICINA DE SERIGRAFIA	500,00	-	-	500,00
1600.19.24.00	OFICINA DE JAZZ (DANÇA)	800,00	-	-	800,00
1600.19.25.00	OFICINA DE CERÂMICA	1.000,00	963,02	-	36,98
1600.19.27.00	OFICINA DE DESENHO E PINTURA E CERÂMICA P/CRI	500,00	30,30	-	469,70
1600.19.28.00	OFICINA DE AQUARELA	500,00	-	-	500,00
1600.19.29.00	OFICINA DE PINTURA E DESENHO	800,00	708,75	-	91,25
1600.19.30.00	OFICINA DE VIOLÃO CLÁSSICO	1.000,00	165,63	-	834,37
1600.19.31.00	OFICINA DE FOTOGRAFIA	800,00	-	-	800,00
1600.19.32.00	OFICINA DE DESENHO	1.000,00	475,00	-	525,00
1600.19.33.00	OFICINA DE XILO E LITOGRAFIA	1.000,00	150,50	-	849,50
1600.19.34.00	OFICINA TÉCNICA E COMPOSIÇÃO	1.500,00	38,25	-	1.461,75
1600.19.35.00	OFICINA DE EXPRESSÃO E PINTURA	-	425,50	425,50	-
1600.19.36.00	OFICINA DE ESCULTURA EM SUC. CER. PINT DES. LIVRE	-	110,00	110,00	-
1600.19.38.00	OFICINA DE PIANO CLASSICO	-	410,25	410,25	-
1600.19.39.00	OFICINA DE TÉCNICA, PESQUISA E CRIAÇÃO	-	564,00	564,00	

COMPARATIVO DA RECEITA ORÇADA COM A ARRECADADA - CONSOLIDADO DAS FUNDAÇÕES

ANEXO 10, DA LEI Nº 4.320/64

EXERCÍCIO DE 2001

ITEM	TÍTULOS	ORÇADA	ARRECADADA	DIFERENÇA PARA +	DIFERENÇA PARA -
1600.19.41.00	OFICINA DE DANÇA CONTEMPORÂNEA INICIAÇÃO	-	308,00	308,00	-
1600.19.42.00	OFICINA DE BALLET INTERMEDIÁRIO	-	94,50	94,50	-
1600.19.44.00	OFICINA DE TECLADO	-	40,50	40,50	-
1600.20.00.00	SERV. DE CONSULTORIA, ASSIST. TÉCNICA E ANÁLISE	1.500.000,00	-	-	1.500.000,00
1600.22.00.00	SERVIÇOS DE ESTUDO E PESQUISAS	100.000,00	24.394,02	-	75.605,98
1600.22.01.00	RÁDIO UDESC	-	24.394,02	24.394,02	-
1600.22.03.00	DIAGNÓTICO DE DES. CIENTÍFICO E TECNOLÓGICO	100.000,00	-	-	100.000,00
1600.25.00.00	SERVIÇOS DE INFORM. CIENTÍFICAS E TECNOLÓGICAS	500.000,00	-	-	500.000,00
1600.99.00.00	OUTROS SERVIÇOS	135.000,00	97.624,70	-	37.375,30
1600.99.01.00	ATELIER DE CONSERVAÇÃO E RESTAURAÇÃO	20.000,00	-	-	20.000,00
1600.99.02.00	TX. WXO E DESISTÊNCIA DE JOGOS E JOQUINHOS	15.000,00	97.624,70	82.624,70	-
1600.99.05.00	TAXA DE EDITAIS CIENTÍFICO E TECNOLÓGICO	100.000,00	-	-	100.000,00
1700.00.00.00	TRANSFERÊNCIAS CORRENTES	88.171.284,00	1.623.910,30	-	86.547.373,70
1710.00.00.00	TRANSFERÊNCIAS INTRAGOVERNAMENTAIS	87.256.343,00	-	-	87.256.343,00
1712.00.00.00	TRANSFERÊNCIAS DO ESTADO	87.256.343,00	-	-	87.256.343,00
1712.01.00.00	RECURSOS ORDINÁRIOS	35.722.981,00	-	-	35.722.981,00
1712.04.00.00	TRANSF. ESTADO REC. DO TESOURO COTA-PARTE	131.262,00	-	-	131.262,00
1712.05.00.00	TRANSF. DE REC. OPERAÇÕES CRÉD. INTERNA	47.645.600,00	-	-	47.645.600,00
1717.00.00.00	TRANSFERÊNCIAS DE RECURSOS E CONVÊNIOS	3.756.500,00	-	-	3.756.500,00
1720.00.00.00	TRANSFERÊNCIAS INTERGOVERNAMENTAIS	-	1.623.910,30	1.623.910,30	-
1721.00.00.00	TRANSFERÊNCIAS DA UNIÃO	-	1.417.321,50	1.417.321,50	-
1721.02.00.00	TRANSFERÊNCIAS DE AUXÍLIOS E CONVÊNIOS	-	554.400,00	554.400,00	
1721.02.40.00	FUNDAÇÃO CATARINENSE DE EDUCAÇÃO ESPECIAL	-	4.000,00	4.000,00	
1721.02.40.01	CONV. N.º 11.362/200-0 SEC. DA JUSTIÇA/FCEE	-	4.000,00	4.000,00	-
1721.02.40.00	FATMA	-	550.400,00	550.400,00	-
1721.02.40.01	CV. N.º 008/ANADEL/2001/FATMA		550.400,00	550.400,00	
1721.09.00.00	OUTRAS TRANSFERÊNCIAS DA UNIÃO		862.921,50	862.921,50	
1721.09.99.00	DEMAIS TRANSFERÊNCIAS DA UNIÃO		862.921,50	862.921,50	-

COMPARATIVO DA RECEITA ORÇADA COM A ARRECADADA - CONSOLIDADO DAS FUNDAÇÕES

ANEXO 10, DA LEI Nº 4.320/64

EXERCÍCIO DE 2001

ITEM	TÍTULOS	ORÇADA	ARRECADADA	DIFERENÇA PARA +	DIFERENÇA PARA -
1723.00.00.00	TRANSFERÊNCIAS DOS MUNICÍPIOS	-	206.588,80	206.588,80	-
1723.02.00.00	PARTICIPAÇÃO EM CONVÊNIOS C/ MUNICÍPIOS	-	206.588,80	206.588,80	-
1723.02.01.00	CONVÊNIO PMSJ/FCEE	-	206.588,80	206.588,80	-
1730.00.00.00	TRANSFERÊNCIAS A INSTITUIÇÕES PRIVADAS	100.000,00	-	-	100.000,00
1760.00.00.00	TRANSFERÊNCIAS DE CONVÊNIOS	814.941,00	-	-	814.941,00
1900.00.00.00	OUTRAS RECEITAS CORRENTES	1.724.076,00	1.707.186,96	-	16.889,04
1910.00.00.00	MULTAS E JUROS DE MORA	-	81,42	81,42	-
1919.00.00.00	MULTAS DE OUTRAS ORIGENS	-	81,42	81,42	-
1919.04.00.00	GLOSAS DO TRIBUNAL DE CONTAS	-	56,42	56,42	-
1919.07.00.00	MULTA/GLOSAS TC-5502	-	25,00	25,00	-
1920.00.00.00	INDENIZAÇÕES E RESTITUIÇÕES	-	500.795,14	500.795,14	-
1921.00.00.00	INDENIZAÇÕES	-	562,01	562,01	-
1921.13.00.00	TELEFONEMAS-FAX PARTICULARES	-	562,01	562,01	-
1922.00.00.00	RESTITUIÇÕES	-	500.233,13	500.233,13	-
1922.01.00.00	RESTITUIÇÕES VALE-TRANSPORTE	-	15.040,15	15.040,15	-
1922.02.00.00	RESTITUIÇÕES VALE-REFEIÇÃO	-	455.064,01	455.064,01	-
1922.03.00.00	RESTITUIÇÃO TELEFONE FAX PARTICULARES	-	667,95	667,95	-
1922.08.00.00	RESTITUIÇÃO DE IMPORT. RECEBIDAS INDEVIDAMENTE	-	10.922,51	10.922,51	-
1922.09.00.00	OUTRAS RESTITUIÇÕES	-	18.523,47	18.523,47	-
1922.15.00.00	RESTITUIÇÃO DE ADIANTAMENTOS	-	15,04	15,04	-
1990.00.00.00	RECEITAS DIVERSAS	1.724.076,00	1.206.310,40	-	517.765,60
1990.31.00.00	TAXA DE INSCRIÇÃO TRAV. E CORRIDA DE SC	-	23.034,14	23.034,14	-
1990.32.00.00	RECEITA/LOTÉRICA/INDESP/FESPORTE	-	1.040.715,85	1.040.715,85	-
1990.99.00.00	OUTRAS RECEITAS DIVERSAS	1.724.076,00	142.560,41	-	1.581.515,59
2000.00.00.00	RECEITAS DE CAPITAL	24.418.746,00	3.731.898,79	-	20.686.847,21
2400.00.00.00	TRANSFERÊNCIAS DE CAPITAL	24.398.746,00	3.731.898,79	-	20.666.847,21
2410.00.00.00	TRANSFERÊNCIAS INTRAGOVERNAMENTAIS	23.728.746,00	-	-	23.728.746,00
2412.00.00.00	TRANSFERÊNCIAS DO ESTADO	23.728.746,00	-	-	23.728.746,00

COMPARATIVO DA RECEITA ORÇADA COM A ARRECADADA - CONSOLIDADO DAS FUNDAÇÕES

ANEXO 10, DA LEI Nº 4.320/64

EXERCÍCIO DE 2001

ITEM	TÍTULOS	ORÇADA	ARRECADADA	DIFERENÇA PARA +	DIFERENÇA PARA -
2412.01.00.00	TRANSFERÊNCIAS DE RECURSOS ORDINÁRIOS	21.550.425,00	-	-	21.550.425,00
2412.07.00.00	TRANSF. DE RECURSOS AUXÍLIOS E CONVÊNIOS	2.178.321,00	-	-	2.178.321,00
2420.00.00.00	TRANSFERÊNCIAS INTERGOVERNAMENTAIS	-	1.017.876,38	1.017.876,38	-
2421.00.00.00	TRANSFERÊNCIAS DA UNIÃO	-	1.017.876,38	1.017.876,38	-
2421.02.00.00	TRANSFERÊNCIAS DE AUXÍLIOS E CONVÊNIOS	-	1.017.876,38	1.017.876,38	-
2421.02.07.00	UDESC	-	927.876,38	927.876,38	-
2421.02.07.01	CONV. 15043/2001-6 UDESC/SSP	-	927.876,38	927.876,38	-
2421.02.40.00	FUNDAÇÃO CATARINENSE DE EDUCAÇÃO ESPECIAL	-	90.000,00	90.000,00	-
2421.02.40.01	CONV. 185 - SEDH/MJ	-	90.000,00	90.000,00	-
2470.00.00.00	TRANSFERÊNCIAS DE CONVÊNIOS	-	2.714.022,41	2.714.022,41	-
2500.00.00.00	OUTRAS RECEITAS DE CAPITAL	20.000,00	-	-	20.000,00
2599.00.00.00	OUTRAS RECEITAS	20.000,00	-	-	20.000,00

Florianópolis, 06 de março de 2002

ACIOLI VIEIRA FILHO
DIRETOR DE CONTABILIDADE GERAL
CONTADOR CRC-SC N.º 5.339

HIPÓLITO DE MEDEIROS FILHO
GERENTE DE CONTABILIDADE CENTRALIZADA
CONTADOR CRC/SC N.º 17.269

ANÁLISE GRÁFICA DA RECEITA ORÇAMENTÁRIA
FUNDAÇÕES
EXERCÍCIO DE 2001



ANÁLISE GRÁFICA DA RECEITA ORÇAMENTÁRIA - RECEITAS CORRENTES
FUNDAÇÕES
EXERCÍCIO DE 2001

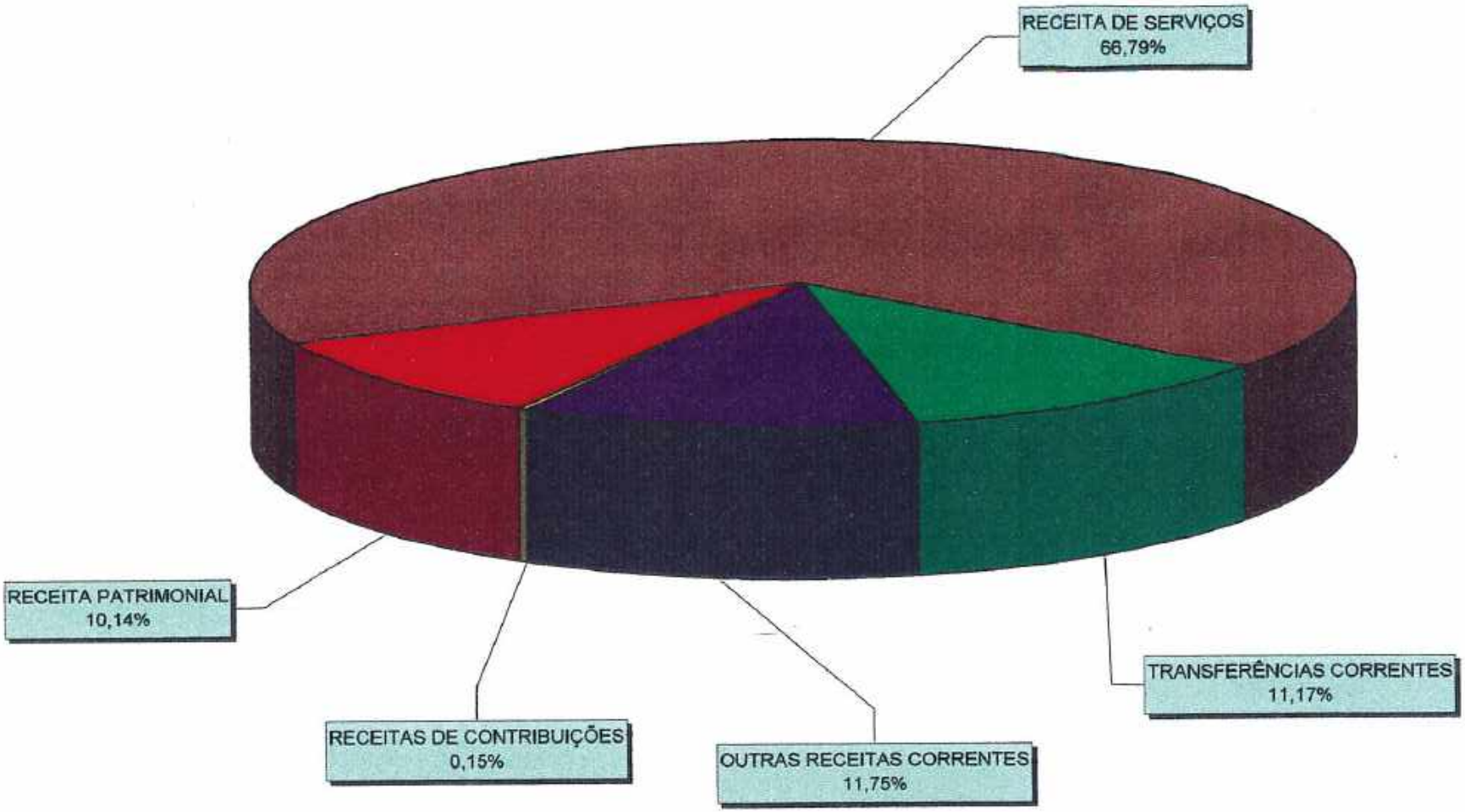

ANÁLISE GRÁFICA DA RECEITA ORÇAMENTÁRIA - RECEITAS DE CAPITAL
FUNDAÇÕES
EXERCÍCIO DE 2001

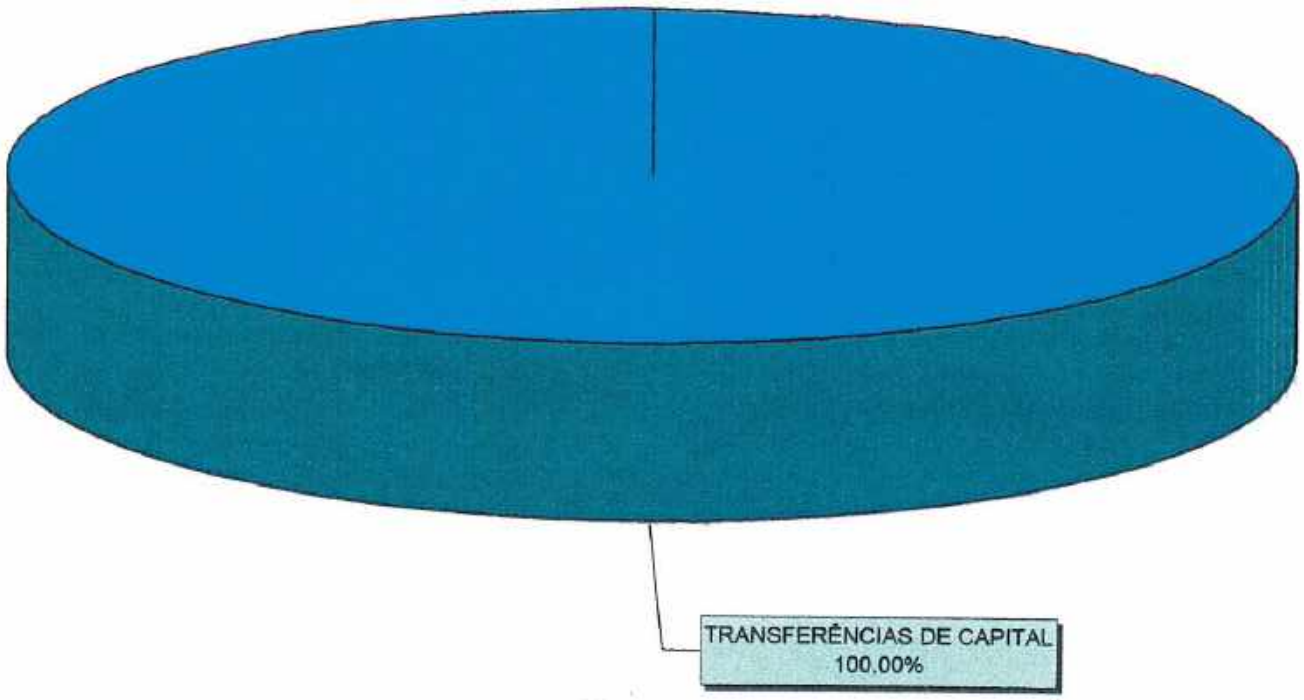

ESTADO DE SANTA CATARINA
SECRETARIA DE ESTADO DA FAZENDA
DIRETORIA DE CONTABILIDADE GERAL - DCOG
GERÊNCIA DE CONTABILIDADE CENTRALIZADA - GECOC

EM R$

DEMONSTRATIVO DA RECEITA ORÇAMENTÁRIA ARRECADADA - MÊS A MÊS - CONSOLIDADO DAS FUNDAÇÕES
EXERCÍCIO DE 2001

ITEM	TÍTULOS	JANEIRO	FEVEREIRO	MARÇO	ABRIL	MAIO	JUNHO	JULHO	AGOSTO	SETEMBRO	OUTUBRO	NOVEMBRO	DEZEMBRO	TOTAL
0000.00.00.00	RECEITA ORÇAMENTÁRIA	573.273,66	448.660,19	1.306.031,87	1.056.781,43	1.281.143,15	1.389.119,09	1.640.522,18	1.398.671,06	1.633.136,34	2.549.042,90	3.265.649,62	2.322.290,15	18.258.500,13
1000.00.00.00	RECEITAS CORRENTES	453.401,60	365.147,66	1.234.290,53	977.157,68	929.261,67	1.161.906,48	940.556,11	1.028.993,23	1.499.206,61	2.362.096,58	2.296.244,77	1.883.243,14	14.634.797,54
1200.00.00.00	RECEITAS DE CONTRIBUIÇÕES	-	-	5.000,00	-	-	-	-	-	17.200,00	-	-	-	22.200,00
1220.00.00.00	CONTRIBUIÇÕES ECONÔMICAS	-	-	5.000,00	-	-	-	-	-	17.200,00	-	-	-	22.200,00
1300.00.00.00	RECEITA PATRIMONIAL	48.700,38	50.423,63	89.919,29	84.867,90	118.264,89	112.403,95	149.228,62	186.997,08	197.868,38	181.236,28	906.990,88	180.095,24	1.473.236,80
1310.00.00.00	RECEITA IMOBILIÁRIA	4.330,46	5.219,50	8.747,05	23.726,41	15.387,58	14.579,55	17.601,75	14.455,77	8.572,85	13.884,09	4.573,06	19.442,47	161.944,17
1311.00.00.00	ALUGUÉIS	4.330,46	5.219,50	8.747,05	23.726,41	15.387,58	14.579,55	17.601,75	14.455,77	8.572,85	13.884,09	4.573,06	19.442,47	161.944,17
1311.01.00.00	ALUGUEL DO CIC	100,00	1.268,00	4.869,55	20.253,41	10.215,34	9.914,95	12.684,20	10.280,57	4.407,75	7.760,80	1.541,80	6.891,90	90.488,47
1311.03.00.00	ALUGUEL DA BIBLIOTECA PÚBLICA	242,36	-	-	-	1.816,14	-	568,52	-	-	1.127,04	284,25	284,26	3.916,56
1311.06.00.00	ALUGUEL DO REFEITÓRIO DA UDESC	-	-	168,00	168,00	-	168,00	168,00	168,00	168,00	168,00	168,00	168,00	1.512,00
1311.09.00.00	BAR DO CIC	2.479,00	2.479,00	2.479,00	2.479,00	2.479,00	2.479,00	2.479,00	2.479,00	2.479,00	2.479,00	2.479,00	2.479,00	29.748,00
1311.10.00.00	BAR DA CASA DA ALFÂNDEGA	898,10	898,10	898,10	-	898,10	898,10	712,95	898,10	898,10	708,45	-	709,71	7.998,02
1311.11.00.00	BOMBONIERE DO CIC	820,00	816,40	816,40	820,00	820,00	820,00	820,00	820,00	820,00	816,40	-	820,00	9.869,20
1311.15.00.00	ALUGUEL DO MUSEU DE ARTE DE SC	-	-	-	-	-	509,00	-	-	-	-	-	-	509,00
1320.00.00.00	RECEITAS DE VALORES MOBILIÁRIOS	44.369,89	45.204,13	77.249,24	70.268,68	97.897,29	104.824,40	131.616,94	151.882,22	129.407,51	166.163,59	181.755,80	148.842,77	1.339.280,33
1324.00.00.00	RENDAS DE APLICAÇÕES FINANCEIRAS	44.369,89	45.204,13	77.249,24	70.268,68	97.897,29	104.824,40	131.616,94	151.882,22	129.407,51	166.163,59	181.755,80	148.842,77	1.339.280,33
1324.30.00.00	RENDA DE RECURSOS DISPONÍVEIS - FUNDAÇÕES	44.369,89	45.204,13	77.223,72	70.168,19	97.748,39	104.686,88	131.437,82	151.640,80	128.254,47	166.265,75	153.899,57	143.521,82	1.317.580,03
1324.31.00.00	RENDA DE RECURSOS VINCULADOS - FUNDAÇÕES	-	-	25,52	112,49	148,87	137,74	191,02	241,59	153,04	6.767,84	5.956,23	5.320,95	13.757,39
1600.00.00.00	RECEITA DE SERVIÇOS	299.171,12	244.445,05	934.807,75	691.504,52	657.712,80	563.284,16	693.086,42	585.108,42	814.548,01	1.495.236,04	1.810.718,82	1.252.335,51	9.709.268,56
1600.01.00.00	SERVIÇOS COMERCIAIS	13.249,48	6.184,73	8.955,91	4.534,49	4.585,24	2.742,57	9.023,05	6.882,68	6.884,91	5.899,15	6.696,43	8.834,06	77.393,67
1600.01.02.00	PARTICIPAÇÃO NA VENDA DE ARTE CASA ALFÂNDEGA	12.983,97	6.113,53	8.914,48	4.534,49	4.508,24	2.616,39	7.936,95	3.917,99	4.789,71	5.356,10	5.633,59	6.335,81	78.140,91
1600.01.03.00	VENDA DE LIVRO	265,99	-	14,40	-	12,80	-	10,05	-	423,20	284,00	-	345,00	1.185,44
1600.01.04.00	PARTICIPAÇÃO NA VENDA DE ARTE CASA AÇORES	-	71,20	26,95	-	45,80	96,98	54,90	54,90	-	53,00	52,85	68,09	433,27
1600.13.00.00	SERVIÇOS ADMINISTRATIVOS	273.943,06	237.165,33	493.978,84	618.906,04	645.376,64	291.616,91	266.597,58	311.888,41	545.122,63	795.428,76	982.191,70	479.476,24	6.160.556,24
1600.13.01.00	PARECER TÉCNICO	359,03	601,34	349,27	299,90	306,59	466,79	281,91	524,68	198,23	41,94	284,90	772,28	4.387,84
1600.13.02.00	LICENÇA AMBIENTAL	144.877,79	108.892,52	254.213,94	226.091,18	251.912,42	246.468,28	274.631,14	253.362,67	222.468,58	259.005,74	285.616,89	259.791,20	2.781.836,36
1600.13.03.00	FORNECIMENTO DE CERTIDÃO	3.487,03	2.802,69	3.850,75	2.283,14	3.419,89	2.716,61	2.534,63	2.855,67	3.985,03	2.516,57	2.851,39	2.791,74	36.296,23
1600.13.04.00	ANÁLISE DE PIMA	-	-	-	-	-	9.582,00	-	13.842,62	-	-	-	-	23.424,62
1600.13.05.00	TAXA DE SERV. COMÉRCIO AGROTÓXICOS	-	-	-	-	-	-	-	1.267,68	-	841,15	1.799,44	3.230,36	6.843,59
1600.13.07.00	CADASTRO AGROTÓXICO	2.483,01	99,76	-	2.167,11	-	-	-	-	-	-	-	-	4.850,88
1600.13.09.00	TX. DE REG. DE DIPLOMAS E OUTRAS TA. ESCOLAR	107.566,67	85.430,00	627.829,72	362.923,45	378.784,51	11.972,84	(13.311,83)	25.083,89	399.811,72	429.697,84	592.280,79	123.602,42	3.103.420,00
1600.13.10.00	XEROX APOIO ADMINISTRATIVO	149,30	127,30	134,05	80,48	128,45	113,40	128,36	174,85	122,38	111,27	-	-	1.269,52
1600.13.11.00	XEROX BIBLIOTECA PÚBLICA	124,65	-	57,60	25,95	58,70	109,95	54,10	10,35	36,95	-	-	187,70	603,35
1600.13.12.00	ATRASO DEV. DE LIVRO BIBLIOTECA PUBLICA	88,50	-	88,00	-	-	-	-	-	-	-	-	-	88,50
1600.13.13.00	REGISTRO DE EMPRESAS	-	-	141,18	161,80	-	-	-	-	-	-	-	-	302,98
1600.13.14.00	AUTORIZAÇÃO AMBIENTAL E CORTE DE VEGETAÇÃO	14.682,34	8.451,01	8.121,73	9.442,91	10.425,18	19.708,04	19.979,68	14.097,48	9.343,04	13.563,27	11.571,61	89.823,38	157.710,53
1600.18.00.00	SERVIÇOS EDUCACIONAIS	-	-	-	-	-	328.396,41	314.581,70	247.193,38	261.879,87	761.410,18	659.905,37	631.963,89	3.322.162,81
1600.18.01.00	CONTRATO UDESC/PREFEITURAS DE SC	-	-	-	-	-	328.396,41	314.581,70	247.193,38	261.879,87	761.410,18	659.905,37	631.963,89	3.322.162,81
1600.19.00.00	SERVIÇOS RECREATIVOS E CULTURAIS	300,00	1.102,94	787,49	930,00	3.672,20	3.220,27	2.694,70	2.225,53	2.655,00	2.660,00	2.950,32	2.358,39	25.765,34
1600.19.01.00	ESCOLINHA DE ARTE	-	70,00	50,00	530,00	790,00	930,68	466,00	1.055,00	-	530,00	500,00	-	4.770,00
1600.19.02.00	OFICINAS DO CIC	-	440,00	120,00	-	1.696,00	410,50	465,00	130,75	835,00	540,00	240,00	145,00	5.445,25
1600.19.05.00	CESSÃO DE USO DO CINEMA DO CIC	300,00	300,00	160,00	300,00	300,00	306,00	300,00	300,00	300,00	300,00	300,00	300,00	3.516,00
1600.19.07.00	OFICINA DE DANÇA CONTEMPORÂNEA	-	6,75	24,00	-	40,50	70,25	74,25	-	70,50	103,50	903,50	117,75	633,00
1600.19.08.00	OFICINA DE VIOLÃO/GUITARRA	-	78,52	48,00	-	126,00	158,10	167,00	150,00	146,00	203,00	219,00	230,08	1.577,82
1600.19.09.00	OFICINA DE DANÇA MODERNA	-	73,50	-	-	-	-	-	-	-	-	-	-	73,50
1600.19.10.00	OFICINA DE DESIGNER E PINTURAS ESPECIAIS	-	58,50	28,25	-	56,00	58,00	56,00	56,00	58,00	42,00	97,00	28,00	529,75

DEMONSTRATIVO DA RECEITA ORÇAMENTÁRIA ARRECADADA - MÊS A MÊS - CONSOLIDADO DAS FUNDAÇÕES
EXERCÍCIO DE 2001

ITEM	TÍTULOS	JANEIRO	FEVEREIRO	MARÇO	ABRIL	MAIO	JUNHO	JULHO	AGOSTO	SETEMBRO	OUTUBRO	NOVEMBRO	DEZEMBRO	TOTAL
1600.19.11.00	OFICINA DE PIANO E CANTO	-	-	-	-	-	-	45,00	-	13,50	-	40,50	40,50	139,50
1600.19.13.00	OFICINA DE VIOLÃO POPULAR	-	-	30,00	-	-	-	-	-	-	-	-	-	30,00
1600.19.14.00	OFICINA DE TECELAGEM MANUAL	-	30,00	15,00	-	30,00	-	100,55	87,00	75,00	105,75	102,00	112,50	670,75
1600.19.15.00	OFICINA DE PIANO	-	-	-	-	-	-	82,62	66,00	75,73	75,73	82,62	66,00	448,50
1600.19.16.00	OFICINA DE HARMONIA	-	52,50	-	-	57,50	57,50	57,50	43,20	64,80	100,80	70,20	139,50	613,50
1600.19.19.00	OFICINA DE YOGA	-	91,92	-	-	-	-	-	-	-	-	99,00	-	110,92
1600.19.20.00	OFICINA DE TEATRO BOVDARTE	-	30,00	35,55	-	137,29	202,12	226,27	-	256,62	362,77	284,74	224,97	1.918,32
1600.19.22.00	OFICINA DE PINTURA	-	-	-	-	105,00	97,50	97,50	105,00	105,00	97,50	97,50	60,00	765,00
1600.19.25.00	OFICINA DE CERÂMICA	-	-	22,50	-	102,07	90,25	105,75	90,25	97,25	102,45	120,26	221,25	963,02
1600.19.27.00	OFICINA DE DESENHO E PINTURA E CERÂMICA PIORI	-	-	30,30	-	-	-	-	-	-	-	-	-	30,30
1600.19.29.00	OFICINA DE PINTURA E DESENHO	-	-	30,00	-	140,00	100,00	120,80	-	105,75	120,00	-	63,00	706,75
1600.19.30.00	OFICINA DE VIOLÃO CLÁSSICO	-	-	-	-	-	-	31,21	-	28,80	-	72,81	41,61	165,83
1600.19.32.00	OFICINA DE DESENHO	-	-	-	-	75,00	75,00	75,00	-	75,00	75,00	90,00	60,00	475,00
1600.19.33.00	OFICINA DE XILO E LITOGRAFIA	-	-	-	-	25,00	50,00	25,00	-	25,00	-	-	25,50	150,50
1600.19.34.00	OFICINA TÉCNICA E COMPOSIÇÃO	-	30,25	-	-	-	-	-	-	-	-	-	-	30,25
1600.19.35.00	OFICINA DE EXPRESSÃO E PINTURA	-	-	-	-	25,00	50,00	100,00	-	50,00	75,00	75,00	50,00	425,00
1600.19.37.00	OFICINA DE ESCULTURA EM SUC. CER. PINTORES, LIVRE	-	-	-	-	-	20,00	20,00	-	10,00	20,00	20,00	20,00	110,00
1600.19.38.00	OFICINA DE PIANO CLÁSSICO	-	-	-	-	-	25,50	28,50	28,50	51,00	49,50	73,50	139,75	496,25
1600.19.39.00	OFICINA DE TÉCNICA, PESQUISA E CRIAÇÃO	-	-	-	-	8,25	62,25	62,25	77,25	107,25	-	102,26	139,50	564,00
1600.19.41.00	OFICINA DE DANÇA CONTEMPORÂNEA INICIAÇÃO	-	-	-	-	17,50	17,50	17,50	26,25	26,25	87,75	49,00	96,25	308,00
1600.19.42.00	OFICINA DE BALLET INTERMEDIÁRIO	-	-	-	-	-	24,50	8,75	12,25	12,25	12,25	12,26	12,25	84,50
1600.19.44.00	OFICINA DE TECLADO	-	-	-	-	-	-	-	-	-	-	27,00	13,50	40,50
1600.22.99.00	SERVIÇOS DE ESTUDO E PESQUISAS	4.828,59	-	4.854,00	8.154,60	8.552,82	745,29	600,00	-	-	-	-	-	24.384,02
1600.22.01.00	RÁDIO UDESC	4.828,59	-	4.854,00	8.154,60	8.552,82	745,29	600,00	-	-	-	-	-	24.384,02
1600.99.00.00	OUTROS SERVIÇOS	-	-	26.406,70	29.318,60	5.145,00	37.150,00	(428,00)	-	-	-	-	-	97.624,70
1600.99.02.00	TX. USO E OCUPAÇÃO DE JOGOS E JOQUINHOS	-	-	26.431,70	29.318,60	5.145,00	37.150,00	(428,00)	-	-	-	-	-	97.624,70
1700.00.00.00	TRANSFERÊNCIAS CORRENTES	51.647,20	-	-	-	25.823,60	338.190,01	48.085,80	140.691,48	-	554.480,00	397.422,20	38.735,40	1.823.910,30
1720.00.00.00	TRANSFERÊNCIAS INTERGOVERNAMENTAIS	51.647,20	-	-	-	25.823,60	338.190,01	48.085,80	140.691,48	-	554.480,00	397.422,20	38.735,40	1.823.910,30
1721.00.00.00	TRANSFERÊNCIAS DA UNIÃO	-	-	-	-	-	338.190,01	48.085,80	140.691,48	-	554.480,00	335.775,00	-	1.417.221,50
1721.02.00.00	TRANSFERÊNCIAS CONVÊNIOS E CONVÊNIOS	-	-	-	-	-	-	-	-	-	554.480,00	-	-	554.480,00
1721.02.48.00	FUNDAÇÃO CATARINENSE DE EDUCAÇÃO ESPECIAL										4.000,00	-	-	4.000,00
1721.02.48.04	CONV. Nº 11.282/2000 C/ SEC. DA JUSTIÇA/FCEE	-	-	-	-	-	-	-	-	-	4.000,00	-	-	4.000,00
1721.02.48.00	FATMA										550.480,00	-	-	550.480,00
1721.02.48.01	CV 14 * /2000/MELOCOTÃO FATMA	-	-	-	-	-	-	-	-	-	550.480,00	-	-	550.480,00
1721.06.00.00	OUTRAS TRANSFERÊNCIAS DA UNIÃO						338.190,01	48.085,80	140.691,48			335.775,00		862.921,50
1721.06.99.00	DEMAIS TRANSFERÊNCIAS DA UNIÃO	-	-	-	-		338.190,01	48.085,80	140.691,48	-	-	335.775,00		862.921,50
1723.00.00.00	TRANSFERÊNCIAS DOS MUNICÍPIOS	51.647,20	-	-	-	25.823,60	-	12.911,88	25.823,60	-	-	51.647,20	38.735,40	206.589,80
1723.02.00.00	PARTICIPAÇÃO EM CONVÊNIOS C/MUNICÍPIOS	51.647,20	-	-	-	25.823,60	-	12.911,88	25.823,60	-	-	51.647,20	38.735,40	206.589,80
1723.02.01.00	CONVÊNIO PMSJ/FCEE	51.647,20	-	-	-	25.823,60	-	12.911,88	25.823,60	-	-	51.647,20	38.735,40	206.589,80
1900.00.00.00	OUTRAS RECEITAS CORRENTES	69.502,93	70.741,03	209.458,19	221.648,60	122.520,44	150.778,34	121.324,21	178.504,73	823.185,04	161.298,20	111.400,80	270.185,08	2.490.186,98
1910.00.00.00	MULTA E JUROS DE MORA					25,00	56,42							81,42
1910.00.00.00	MULTAS DE OUTRAS ORIGENS					25,00	56,42							81,42
1910.01.00.00	GLOSAS DO TRIBUNAL DE CONTAS	-	-	-	-	-	56,42	-	-	-	-	-	-	56,42
1910.07.00.00	MULTAS/OBRAS TC-5502					25,00								25,00
1920.00.00.00	INDENIZAÇÕES E RESTITUIÇÕES	8.346,63	20.250,00	57.884,04	48.732,40	40.854,04	42.825,29	48.145,43	33.181,70	97.555,55	28.316,40	39.838,85	43.039,01	509.963,54
1924.00.00.00	INDENIZAÇÕES	-	-	-	-	301,48	174,49	89,09	-	-	-	-	-	565,01

EM R$

DEMONSTRATIVO DA RECEITA ORÇAMENTÁRIA ARRECADADA - MÊS A MÊS - CONSOLIDADO DAS FUNDAÇÕES
EXERCÍCIO DE 2001

ITEM	TÍTULOS	JANEIRO	FEVEREIRO	MARÇO	ABRIL	MAIO	JUNHO	JULHO	AGOSTO	SETEMBRO	OUTUBRO	NOVEMBRO	DEZEMBRO	TOTAL
1921.13.00.00	TELEFONEMAS-FAX PARTICULARES	-	-	-	-	301,46	174,49	86,06	-	-	-	-	-	562,01
1922.00.00.00	RESTITUIÇÕES	8.396,83	70.258,83	57.864,01	48.722,46	40.453,46	42.450,80	40.059,37	33.181,70	37.555,55	39.315,46	38.936,65	43.039,97	500.233,13
1922.01.00.00	RESTITUIÇÕES VALE-TRANSPORTE	-	974,70	1.350,02	1.278,63	1.282,11	1.212,68	1.333,20	1.384,75	1.451,99	1.486,13	1.464,31	1.821,63	15.040,15
1922.02.00.00	RESTITUIÇÕES VALE-REFEIÇÃO	8.396,83	68.598,88	38.945,91	36.452,38	39.122,84	40.400,46	38.726,17	31.796,95	36.103,56	37.829,35	37.472,34	41.216,34	455.064,01
1922.03.00.00	RESTITUIÇÃO TELEFONE FAX PARTICULARES	-	667,95	-	-	-	-	-	-	-	-	-	-	667,95
1922.08.00.00	RESTITUIÇÃO DE IMPORT. RECEBIDAS INDEVIDAMENTE	-	-	-	10.922,51	-	-	-	-	-	-	-	-	10.922,51
1922.09.00.00	OUTRAS RESTITUIÇÕES	-	0,26	17.568,08	68,94	48,53	837,66	-	-	-	-	-	-	18.523,47
1922.15.00.00	RESTITUIÇÃO DE ADIANTAMENTOS	-	15,04	-	-	-	-	-	-	-	-	-	-	15,04
1990.00.00.00	RECEITAS DIVERSAS	55.186,10	24,20	150.625,78	172.923,60	81.740,50	88.046,83	81.178,83	95.380,03	85.629,69	111.894,78	94.533,24	189.147,02	1.206.310,40
1990.31.00.00	TAXA DE INSCRIÇÃO TRAV. E CORRIDA DE SC	-	-	-	-	-	-	-	-	866,00	15.188,14	6.440,00	540,00	23.034,14
1990.32.00.00	RECEITA/LOTÉRICA/INDESP/FESPORTE	53.903,82	-	149.449,71	153.072,62	78.078,39	86.028,26	77.632,24	92.185,75	83.804,41	94.821,35	85.869,65	85.869,65	1.040.715,85
1990.99.00.00	OUTRAS RECEITAS DIVERSAS	1.282,28	24,20	1.176,07	19.850,98	3.662,11	2.018,37	3.546,59	3.194,28	959,28	1.885,29	2.223,59	102.737,37	142.560,41
2000.00.00.00	RECEITAS DE CAPITAL	120.172,68	84.732,53	133.720,68	79.623,75	361.881,48	247.512,63	99.964,07	270.177,83	539.829,75	167.896,32	987.440,66	638.947,01	3.731.898,79
2400.00.00.00	TRANSFERÊNCIAS DE CAPITAL	120.172,68	84.732,53	133.720,68	79.623,75	361.881,48	247.512,63	99.964,07	270.177,83	539.829,75	167.896,32	987.440,66	638.947,01	3.731.898,79
2420.00.00.00	TRANSFERÊNCIAS INTERGOVERNAMENTAIS	-	-	-	-	-	-	-	-	-	90.000,00	679.268,76	248.607,62	1.017.876,38
2421.00.00.00	TRANSFERÊNCIAS DA UNIÃO	-	-	-	-	-	-	-	-	-	90.000,00	679.268,76	248.607,62	1.017.876,38
2421.02.00.00	TRANSFERÊNCIAS DE AUXÍLIOS E CONVÊNIOS	-	-	-	-	-	-	-	-	-	90.000,00	679.268,76	248.607,62	1.017.876,38
2421.02.07.00	UDESC	-	-	-	-	-	-	-	-	-	-	679.268,76	248.607,62	927.876,38
2421.02.07.01	CONV. 15043/2001-6 UDESC/SSP	-	-	-	-	-	-	-	-	-	-	679.268,76	248.607,62	927.876,38
2421.02.40.00	FUNDAÇÃO CATARINENSE DE EDUCAÇÃO ESPECIAL	-	-	-	-	-	-	-	-	-	90.000,00	-	-	90.000,00
2421.02.40.01	CONV. 185 - SEDH/MJ	-	-	-	-	-	-	-	-	-	90.000,00	-	-	90.000,00
2470.00.00.00	TRANSFERÊNCIAS DE CONVÊNIOS	120.172,68	84.732,53	133.720,68	79.623,75	361.881,48	247.512,63	99.964,07	270.177,83	539.829,75	77.896,32	308.171,90	390.339,39	2.714.022,41

Florianópolis, 06 de março de 2002

ACIOLI MEIRA FILHO
DIRETOR DE CONTABILIDADE GERAL
CONTADOR CRC-SC N.º 5.339

HIPÓLITO DE MEDEIROS FILHO
GERENTE DE CONTABILIDADE CENTRALIZADA
CONTADOR CRC/SC N.º 17.269

ANÁLISE GRÁFICA DA RECEITA ORÇAMENTÁRIA - EVOLUÇÃO MENSAL
FUNDAÇÕES
EXERCÍCIO DE 2001

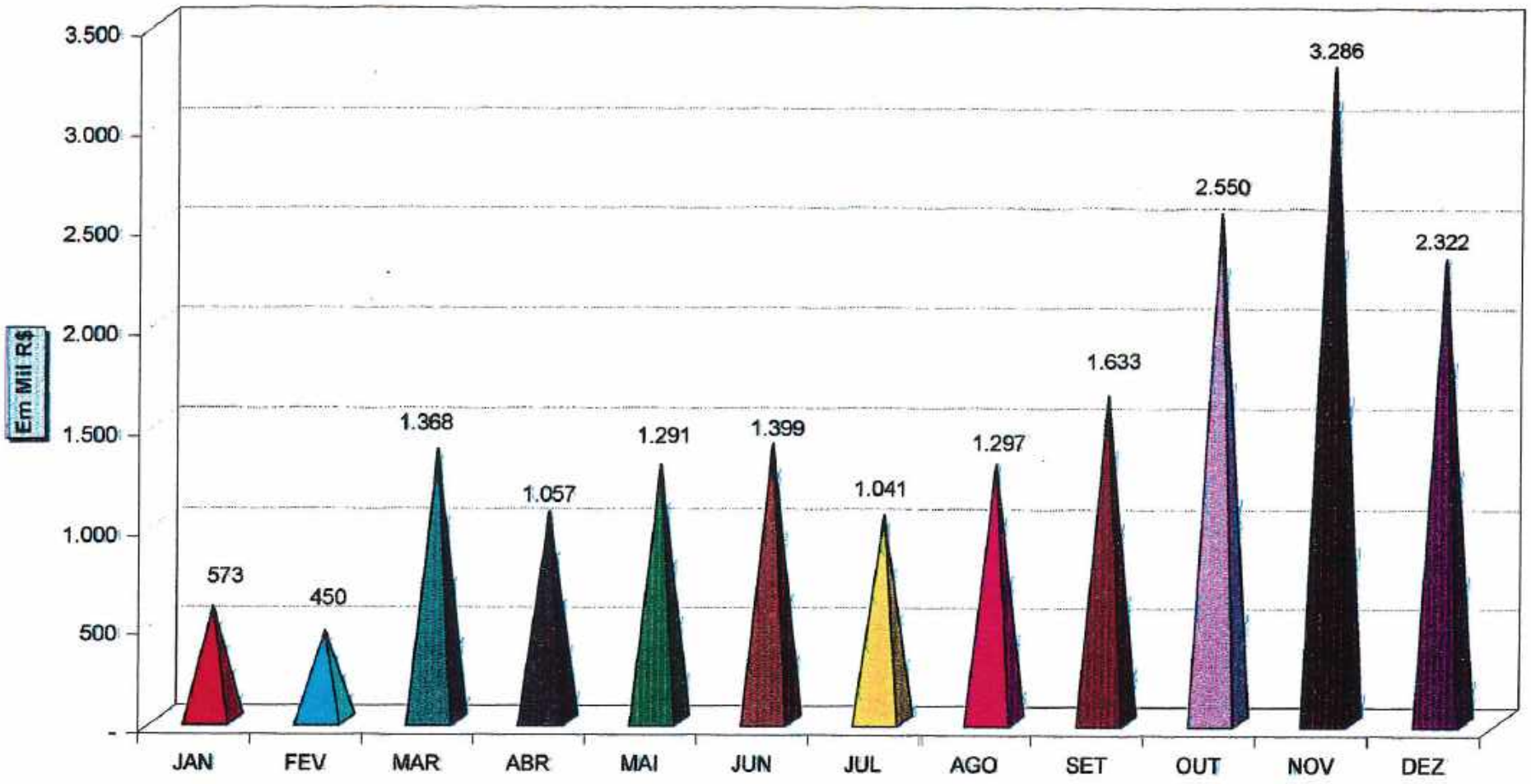

EM R$

DEMONSTRATIVO DA RECEITA ORÇAMENTÁRIA POR ENTIDADES - CONSOLIDADO DAS FUNDAÇÕES
EXERCÍCIO DE 2001

ITEM	TÍTULOS	FUNDAÇÃO DE PESQ. CIENT. E TECNOL. DE SC	FUNDAÇÃO CATARINENSE DE EDUCAÇÃO ESPECIAL	FUNDAÇÃO UNIVERSIDADE DO ESTADO DE SANTA CATARINA	FUNDAÇÃO CATARINENSE DE DESPORTO	FUNDAÇÃO DO MEIO AMBIENTE	FUNDAÇÃO CATARINENSE DE CULTURA	TOTAL
0000.00.00.00	RECEITA ORÇAMENTÁRIA	22.616,31	343.236,54	11.741.332,43	2.076.968,31	3.722.152,03	360.390,51	18.266.696,13
1000.00.00.00	RECEITAS CORRENTES	22.616,31	253.236,54	8.099.433,64	2.076.968,31	3.722.152,03	360.390,51	14.534.797,34
1200.00.00.00	RECEITAS DE CONTRIBUIÇÕES	-	-	-	22.200,00	-	-	22.200,00
1220.00.00.00	CONTRIBUIÇÕES ECONÔMICAS	-	-	-	22.200,00	-	-	22.200,00
1300.00.00.00	RECEITA PATRIMONIAL	4.976,77	4.065,26	1.127.346,64	29.910,11	162.657,79	144.277,93	1.473.234,50
1310.00.00.00	RECEITA IMOBILIÁRIA	-	-	1.512,00	-	-	140.432,17	141.944,17
1311.00.00.00	ALUGUÉIS	-	-	1.512,00	-	-	140.432,17	141.944,17
1311.01.00.00	ALUGUEL DO CIC	-	-	-	-	-	90.494,47	90.494,47
1311.03.00.00	ALUGUEL DA BIBLIOTECA PÚBLICA	-	-	-	-	-	3.611,58	3.611,58
1311.08.00.00	ALUGUEL DO REFEITÓRIO DA UDESC	-	-	1.512,00	-	-	-	1.512,00
1311.09.00.00	BAR DO CIC	-	-	-	-	-	29.748,00	29.748,00
1311.10.00.00	BAR DA CASA DA ALFÂNDEGA	-	-	-	-	-	7.008,92	7.008,92
1311.11.00.00	BOMBONIERE DO CIC	-	-	-	-	-	9.069,20	9.069,20
1311.15.00.00	ALUGUEL DO MUSEU DE ARTE DE SC	-	-	-	-	-	500,00	500,00
1320.00.00.00	RECEITAS DE VALORES MOBILIÁRIOS	4.976,77	4.065,26	1.125.834,64	29.910,11	162.657,79	3.845,76	1.331.290,33
1324.00.00.00	RENDAS DE APLICAÇÕES FINANCEIRAS	4.976,77	4.065,26	1.125.834,64	29.910,11	162.657,79	3.845,76	1.331.290,33
1324.30.00.00	RENDA DE RECURSOS DISPONÍVEIS - FUNDAÇÕES	3.528,48	3.079,63	1.125.834,64	29.910,11	151.384,41	3.845,76	1.317.583,03
1324.31.00.00	RENDA DE RECURSOS VINCULADOS - FUNDAÇÕES	1.448,29	985,63	-	-	11.273,38	-	13.707,30
1600.00.00.00	RECEITA DE SERVIÇOS	-	-	6.509.686,72	97.624,70	2.995.812,88	105.141,26	9.708.265,56
1600.01.00.00	SERVIÇOS COMERCIAIS	-		-	-	-	77.760,67	77.760,67
1600.01.02.00	PARTICIPAÇÃO NA VENDA DE ARTE CASA ALFÂNDEGA	-	-	-	-	-	76.143,91	76.143,91
1600.01.03.00	VENDA DE LIVRO	-	-	-	-	-	1.183,49	1.183,49
1600.01.04.00	PARTICIPAÇÃO NA VENDA DE ARTE CASA AÇORES	-	-	-	-	-	433,27	433,27
1600.13.00.00	SERVIÇOS ADMINISTRATIVOS	-	-	3.163.130,09	-	2.995.812,88	1.615,27	6.160.558,24
1600.13.01.00	PARECER TÉCNICO	-	-	-	-	4.367,84	-	4.367,84
1600.13.02.00	LICENÇA AMBIENTAL	-	-	-	-	2.761.628,90	-	2.761.628,90
1600.13.03.00	FORNECIMENTO DE CERTIDÃO	-	-	-	-	36.396,23	-	36.396,23

EM R$

DEMONSTRATIVO DA RECEITA ORÇAMENTÁRIA POR ENTIDADES - CONSOLIDADO DAS FUNDAÇÕES
EXERCÍCIO DE 2001

ITEM	TÍTULOS	FUNDAÇÃO DE PESQ. CIENT. E TECNOL. DE SC	FUNDAÇÃO CATARINENSE DE EDUCAÇÃO ESPECIAL	FUNDAÇÃO UNIVERSIDADE DO ESTADO DE SANTA CATARINA	FUNDAÇÃO CATARINENSE DE DESPORTO	FUNDAÇÃO DO MEIO AMBIENTE	FUNDAÇÃO CATARINENSE DE CULTURA	TOTAL
1600.13.04.00	ANALISE DE RIMA	-	-	-	-	23.564,63	-	23.564,63
1600.13.05.00	TAXA DE SERV COMÉRCIO AGROTÓXICOS	-	-	-	-	6.645,59	-	6.645,59
1600.13.07.00	CADASTRO AGROTÓXICO	-	-	-	-	4.630,88	-	4.630,88
1600.13.08.00	TX. DE REG. DE DIPLOMAS E OUTRAS TX. ESCOLAR	-	-	3.163.130,09	-	-	-	3.163.130,09
1600.13.09.00	XEROX APOIO ADMINISTRATIVO	-	-	-	-	377,10	913,42	1.290,52
1600.13.10.00	XEROX BIBLIOTECA PÚBLICA	-	-	-	-	-	603,36	603,36
1600.13.11.00	ATRASO DEV. DE LIVRO BIBLIOTECA PÚBLICA	-	-	-	-	-	98,50	98,50
1600.13.12.00	REGISTRO DE EMPRESAS	-	-	-	-	282,18	-	282,18
1600.13.13.00	AUTORIZAÇÃO AMBIENTAL E CORTE DE VEGETAÇÃO	-	-	-	-	157.719,53	-	157.719,53
1600.16.00.00	SERVIÇOS EDUCACIONAIS	-	-	3.322.162,61	-	-	-	3.322.162,61
1600.16.01.00	CONTRATO UDESC/PREFEITURAS DE SC	-	-	3.322.162,61	-	-	-	3.322.162,61
1600.19.00.00	SERVIÇOS RECREATIVOS E CULTURAIS	-	-	-	-	-	25.765,34	25.765,34
1600.19.01.00	ESCOLINHA DE ARTE	-	-	-	-	-	4.770,00	4.770,00
1600.19.02.00	OFICINAS DO CIC	-	-	-	-	-	5.445,25	5.445,25
1600.19.05.00	CESSÃO DE USO DO CINEMA DO CIC	-	-	-	-	-	3.612,00	3.612,00
1600.19.07.00	OFICINA DE DANÇA CONTEPORÂNEA	-	-	-	-	-	633,00	633,00
1600.19.08.00	OFICINA DE VIOLÃO/GUITARRA	-	-	-	-	-	1.577,62	1.577,62
1600.19.09.00	OFICINA DE DANÇA MODERNA	-	-	-	-	-	13,50	13,50
1600.19.10.00	OFICINA DE DESIGNER E PINTURAS ESPECIAIS	-	-	-	-	-	529,75	529,75
1600.19.11.00	OFICINA DE PIANO E CANTO	-	-	-	-	-	139,50	139,50
1600.19.13.00	OFICINA DE VIOLÃO POPULAR	-	-	-	-	-	36,00	36,00
1600.19.14.00	OFICINA DE TECELAGEM MANUAL	-	-	-	-	-	678,75	678,75
1600.19.15.00	OFICINA DE PIANO	-	-	-	-	-	440,63	440,63
1600.19.16.00	OFICINA DE HARMONIA	-	-	-	-	-	613,80	613,80
1600.19.19.00	OFICINA DE YOGA	-	-	-	-	-	110,02	110,02
1600.19.20.00	OFICINA DE TEATRO EDUCARTE	-	-	-	-	-	1.916,32	1.916,32
1600.19.22.00	OFICINA DE PINTURA	-	-	-	-	-	765,00	765,00

DEMONSTRATIVO DA RECEITA ORÇAMENTÁRIA POR ENTIDADES - CONSOLIDADO DAS FUNDAÇÕES
EXERCÍCIO DE 2001

ITEM	TÍTULOS	FUNDAÇÃO DE PESQ. CIENT. E TECNOL. DE SC	FUNDAÇÃO CATARINENSE DE EDUCAÇÃO ESPECIAL	FUNDAÇÃO UNIVERSIDADE DO ESTADO DE SANTA CATARINA	FUNDAÇÃO CATARINENSE DE DESPORTO	FUNDAÇÃO DO MEIO AMBIENTE	FUNDAÇÃO CATARINENSE DE CULTURA	TOTAL
1600.19.25.00	OFICINA DE CERÂMICA	-	-	-	-	-	963,02	963,02
1600.19.27.00	OFICINA DE DESENHO E PINTURA E CERÂMICA P/CRI	-	-	-	-	-	30,30	30,30
1600.19.29.00	OFICINA DE PINTURA E DESENHO	-	-	-	-	-	708,75	708,75
1600.19.30.00	OFICINA DE VIOLÃO CLÁSSICO	-	-	-	-	-	165,63	165,63
1600.19.32.00	OFICINA DE DESENHO	-	-	-	-	-	475,00	475,00
1600.19.33.00	OFICINA DE XILO E LITOGRAFIA	-	-	-	-	-	150,50	150,50
1600.19.34.00	OFICINA TÉCNICA E COMPOSIÇÃO	-	-	-	-	-	38,25	38,25
1600.19.35.00	OFICINA DE EXPRESSÃO E PINTURA	-	-	-	-	-	425,50	425,50
1600.19.36.00	OFICINA DE ESCULTURA EM SUC. CER. PINT.DES. LIVRE	-	-	-	-	-	110,00	110,00
1600.19.38.00	OFICINA DE PIANO CLÁSSICO	-	-	-	-	-	410,25	410,25
1600.19.39.00	OFICINA DE TÉCNICA, PESQUISA E CRIAÇÃO	-	-	-	-	-	564,00	564,00
1600.19.41.00	OFICINA DE DANÇA CONTEMPORÂNEA INICIAÇÃO	-	-	-	-	-	308,00	308,00
1600.19.42.00	OFICINA DE BALLET INTERMEDIÁRIO	-	-	-	-	-	94,50	94,50
1600.19.44.00	OFICINA DE TECLADO	-	-	-	-	-	40,50	40,50
1600.22.00.00	SERVIÇOS DE ESTUDO E PESQUISAS	-	-	24.394,02	-	-	-	24.394,02
1600.22.01.00	RÁDIO UDESC	-	-	24.394,02	-	-	-	24.394,02
1600.99.00.00	OUTROS SERVIÇOS	-	-	-	97.624,70	-	-	97.624,70
1600.99.02.00	TX. WXO E DESISTÊNCIA DE JOGOS E JOQUINHOS	-	-	-	97.624,70	-	-	97.624,70
1700.00.00.00	TRANSFERÊNCIAS CORRENTES	-	210.588,80	-	862.921,50	550.400,00	-	1.623.910,30
1720.00.00.00	TRANSFERÊNCIAS INTERGOVERNAMENTAIS	-	210.588,80	-	862.921,50	550.400,00	-	1.623.910,30
1721.00.00.00	TRANSFERÊNCIAS DA UNIÃO	-	4.000,00	-	862.921,50	550.400,00	-	1.417.321,50
1721.02.00.00	TRANSFERÊNCIAS DE AUXÍLIOS E CONVÊNIOS	-	4.000,00	-	-	550.400,00	-	554.400,00
1721.02.40.00	FUNDAÇÃO CATARINENSE DE EDUCAÇÃO ESPECIAL	-	4.000,00	-	-	-	-	4.000,00
1721.02.40.01	CONV. N.º 11.362/200-0 SEC. DA JUSTIÇA/FCEE	-	4.000,00	-	-	-	-	4.000,00
1721.02.40.00	FATMA	-	-	-	-	550.400,00	-	550.400,00
1721.02.40.01	CV. N.º 008/ANAEEL/2001/FATMA	-	-	-	-	550.400,00	-	550.400,00
1721.00.00.00	OUTRAS TRANSFERÊNCIAS DA UNIÃO	-	-	-	862.921,50	-	-	862.921,50

DEMONSTRATIVO DA RECEITA ORÇAMENTÁRIA POR ENTIDADES - CONSOLIDADO DAS FUNDAÇÕES
EXERCÍCIO DE 2001

ITEM	TÍTULOS	FUNDAÇÃO DE PESQ. CIENT. E TECNOL. DE SC	FUNDAÇÃO CATARINENSE DE EDUCAÇÃO ESPECIAL	FUNDAÇÃO UNIVERSIDADE DO ESTADO DE SANTA CATARINA	FUNDAÇÃO CATARINENSE DE DESPORTO	FUNDAÇÃO DO MEIO AMBIENTE	FUNDAÇÃO CATARINENSE DE CULTURA	TOTAL
1721.09.99.00	DEMAIS TRANSFERÊNCIAS DA UNIÃO	-	-	-	862.921,50	-	-	862.921,50
1723.00.00.00	TRANSFERÊNCIAS DOS MUNICÍPIOS	-	206.588,80	-	-	-	-	206.588,80
1723.02.00.00	PARTICIPAÇÃO EM CONVÊNIOS C/ MUNICÍPIOS	-	206.588,80	-	-	-	-	206.588,80
1723.02.01.00	CONVÊNIO PMSJ/FCEE	-	206.588,80	-	-	-	-	206.588,80
1900.00.00.00	OUTRAS RECEITAS CORRENTES	17.639,54	38.582,48	462.400,28	1.064.312,00	13.281,36	110.971,30	1.707.186,96
1910.00.00.00	MULTAS E JUROS DE MORA	56,42	-	25,00	-	-	-	81,42
1919.00.00.00	MULTAS DE OUTRAS ORIGENS	56,42	-	25,00	-	-	-	81,42
1919.04.00.00	GLOSAS DO TRIBUNAL DE CONTAS	56,42	-	-	-	-	-	56,42
1919.07.00.00	MULTA/GLOSAS TC-5502	-	-	25,00	-	-	-	25,00
1920.00.00.00	INDENIZAÇÕES E RESTITUIÇÕES	17.583,12	-	462.375,28	562,01	9.303,43	10.971,30	500.795,14
1921.00.00.00	INDENIZAÇÕES	-	-	-	562,01	-	-	562,01
1921.13.00.00	TELEFONEMAS-FAX PARTICULARES	-	-	-	562,01	-	-	562,01
1922.00.00.00	RESTITUIÇÕES	17.583,12	-	462.375,28	-	9.303,43	10.971,30	500.233,13
1922.01.00.00	RESTITUIÇÕES VALE-TRANSPORTE	-	-	15.040,15	-	-	-	15.040,15
1922.02.00.00	RESTITUIÇÕES VALE-REFEIÇÃO	-	-	446.667,18	-	8.396,83	-	455.064,01
1922.03.00.00	RESTITUIÇÃO TELEFONE FAX PARTICULARES	-	-	667,95	-	-	-	667,95
1922.06.00.00	RESTITUIÇÃO DE IMPORT. RECEBIDAS INDEVIDAMENTE	-	-	-	-	-	10.922,51	10.922,51
1922.09.00.00	OUTRAS RESTITUIÇÕES	17.568,08	-	-	-	906,60	48,79	18.523,47
1922.15.00.00	RESTITUIÇÃO DE ADIANTAMENTOS	15,04	-	-	-	-	-	15,04
1990.00.00.00	RECEITAS DIVERSAS	-	38.582,48	-	1.063.749,99	3.977,93	100.000,00	1.206.310,40
1990.31.00.00	TAXA DE INSCRIÇÃO TRAV. E CORRIDA DE SC	-	-	-	23.034,14	-	-	23.034,14
1990.32.00.00	RECEITA/LOTÉRICA/INDESP/FESPORTE	-	-	-	1.040.715,85	-	-	1.040.715,85
1990.99.00.00	OUTRAS RECEITAS DIVERSAS	-	38.582,48	-	-	3.977,93	100.000,00	142.560,41
2000.00.00.00	RECEITAS DE CAPITAL	-	90.000,00	3.641.898,79	-	-	-	3.731.898,79
2400.00.00.00	TRANSFERÊNCIAS DE CAPITAL	-	90.000,00	3.641.898,79	-	-	-	3.731.898,79
2420.00.00.00	TRANSFERÊNCIAS INTERGOVERNAMENTAIS	-	90.000,00	927.876,38	-	-	-	1.017.876,38
2421.00.00.00	TRANSFERÊNCIAS DA UNIÃO	-	90.000,00	927.876,38	-			1.017.876,38

EM R$

DEMONSTRATIVO DA RECEITA ORÇAMENTÁRIA POR ENTIDADES - CONSOLIDADO DAS FUNDAÇÕES
EXERCÍCIO DE 2001

ITEM	TÍTULOS	FUNDAÇÃO DE PESQ. CIENT. E TECNOL. DE SC	FUNDAÇÃO CATARINENSE DE EDUCAÇÃO ESPECIAL	FUNDAÇÃO UNIVERSIDADE DO ESTADO DE SANTA CATARINA	FUNDAÇÃO CATARINENSE DE DESPORTO	FUNDAÇÃO DO MEIO AMBIENTE	FUNDAÇÃO CATARINENSE DE CULTURA	TOTAL
2421.02.00.00	TRANSFERÊNCIAS DE AUXÍLIOS E CONVÊNIOS	-	90.000,00	927.876,38	-	-	-	1.017.876,38
2421.02.07.00	UDESC	-	-	927.876,38	-	-	-	927.876,38
2421.02.07.01	CONV. 15043/2001-6 UDESC/SSP	-	-	927.876,38	-	-	-	927.876,38
2421.02.40.00	FUNDAÇÃO CATARINENSE DE EDUCAÇÃO ESPECIAL	-	90.000,00	-	-	-	-	90.000,00
2421.02.40.01	CONV. 185 - SEDH/MJ	-	90.000,00	-	-	-	-	90.000,00
2470.00.00.00	TRANSFERÊNCIAS DE CONVÊNIOS	-	-	2.714.022,41	-	-	-	2.714.022,41

Florianópolis, 06 de março de 2002

ACIOLI VIEIRA FILHO
DIRETOR DE CONTABILIDADE GERAL
CONTADOR CRC-SC N.º 5.339

HIPÓLITO DE MEDEIROS FILHO
GERENTE DE CONTABILIDADE CENTRALIZADA
CONTADOR CRC/SC N.º 17.269

COMPARATIVO DA DESPESA AUTORIZADA COM A REALIZADA - CONSOLIDADO DAS FUNDAÇÕES

ANEXO 11, DA LEI Nº 4.320/64

EXERCÍCIO DE 2001

ITEM	TÍTULOS	CRÉDITO				EMPENHADA NO EXERCÍCIO	SALDO NÃO UTILIZADO
		ORÇADO	(+) SUPLEMENTADO	(-) ANULADO	(=) TOTAL		
000000	DESPESAS ORÇAMENTÁRIA	136.644.606,00	22.033.815,96	35.586.763,67	123.091.658,29	103.244.007,66	19.847.650,63
300000	DESPESAS CORRENTES	107.028.360,00	20.398.915,96	22.076.668,67	105.350.612,29	92.048.196,38	13.302.415,91
310000	DESPESAS DE CUSTEIO	96.648.233,00	19.848.415,96	21.914.763,67	94.381.885,29	81.617.035,45	12.764.849,84
311000	PESSOAL	36.920.631,00	5.649.370,00	922.500,00	41.647.501,00	40.277.973,20	1.369.527,80
311100	PESSOAL CIVIL	34.012.729,00	5.037.370,00	422.500,00	38.627.599,00	37.375.226,67	1.252.372,33
311300	OBRIGAÇÕES PATRONAIS	2.907.902,00	612.000,00	500.000,00	3.019.902,00	2.902.746,53	117.155,47
312000	MATERIAL DE CONSUMO	9.984.098,00	1.243.231,24	3.981.779,70	7.225.549,54	4.832.818,30	2.392.731,24
313000	SERVIÇOS DE TERCEIROS E ENCARGOS	49.705.504,00	9.091.520,75	15.510.483,97	43.286.540,78	34.211.661,08	9.074.879,70
313100	REMUNERAÇÃO DE SERVIÇOS PESSOAIS	11.979.995,00	559.000,00	5.095.000,00	7.443.995,00	3.708.185,06	3.735.809,94
313200	OUTROS SERVIÇOS E ENCARGOS	37.725.509,00	8.532.520,75	10.415.483,97	35.842.545,78	30.503.476,02	5.339.069,76
319000	DIVERSAS DESPESAS DE CUSTEIO	58.000,00	3.864.293,97	1.500.000,00	2.222.293,97	2.194.582,87	27.711,10
319100	SENTENÇAS JUDICIAIS	1.000,00	-	-	1.000,00	-	1.000,00
319200	DESPESAS DE EXERCÍCIOS ANTERIORES	57.000,00	3.864.293,97	1.500.000,00	2.221.293,97	2.194.582,87	26.711,10
320000	TRANSFERÊNCIAS CORRENTES	10.380.127,00	750.500,00	161.900,00	10.968.727,00	10.531.160,93	437.566,07
322000	TRANSFERÊNCIAS INTERGOVERNAMENTAIS	2.000,00	300.000,00	-	302.000,00	300.000,00	2.000,00
322300	TRANSFERÊNCIAS A MUNICÍPIOS	2.000,00	300.000,00	-	302.000,00	300.000,00	2.000,00
323000	TRANSFERÊNCIAS A INSTITUIÇÕES PRIVADAS	6.600,00	127.500,00	131.900,00	4.100,00	477,13	3.622,87
323100	SUBVENÇÕES SOCIAIS	6.500,00	127.500,00	131.900,00	4.100,00	477,13	3.622,87
323300	CONTRIBUIÇÕES CORRENTES	-	-	-	-	-	-
325000	TRANSFERÊNCIAS A PESSOAS	9.716.053,00	300.000,00	-	10.016.053,00	9.669.976,88	346.076,12
325100	INATIVOS	9.646.270,00	300.000,00	-	9.946.270,00	9.714.612,30	231.657,70
325200	PENSIONISTAS	1.000,00	-	-	1.000,00	-	1.000,00
325300	SALÁRIO-FAMÍLIA	7.383,00	-	-	7.383,00	1.796,34	5.586,66
325400	APOIO FINANCEIRO A ESTUDANTES	90.000,00	-	-	90.000,00	42.251,65	47.748,35
325500	ASSISTÊNCIA MÉDICO-HOSPITALAR	1.000,00	-	-	1.000,00	-	1.000,00
325900	OUTRAS TRANSFERENCIAS A PESSOAS	73.000,00	-	-	73.000,00	11.316,59	61.683,41
328000	CONTRIBUIÇÕES PARA FORMAÇÃO DO PASEP	340.974,00	-	-	340.974,00	279.378,60	61.595,40
329000	DIVERSAS TRANSFERENCIAS CORRENTES	310.000,00	23.000,00	30.000,00	303.000,00	281.328,32	21.671,68

COMPARATIVO DA DESPESA AUTORIZADA COM A REALIZADA - CONSOLIDADO DAS FUNDAÇÕES

ANEXO 11, DA LEI Nº 4.320/64

EXERCÍCIO DE 2001

ITEM	TÍTULOS	CRÉDITO				EMPENHADA NO EXERCÍCIO	SALDO NÃO UTILIZADO
		ORÇADO	(+) SUPLEMENTADO	(-) ANULADO	(=) TOTAL		
329100	SENTENÇAS JUDICIAIS	300.000,00	-	30.000,00	270.000,00	269.437,01	562,99
329200	DESPESAS DE EXERCÍCIOS ANTERIORES	10.000,00	23.000,00	-	33.000,00	11.891,31	21.108,69
400000	DESPESAS DE CAPITAL	29.616.246,00	1.634.900,00	13.510.100,00	17.741.046,00	11.195.811,28	6.545.234,72
410000	INVESTIMENTOS	26.400.746,00	1.634.900,00	10.510.100,00	17.525.546,00	11.195.212,28	6.330.333,72
411000	OBRAS E INSTALAÇÕES	9.664.842,00	108.500,00	5.246.900,00	4.526.442,00	2.168.236,07	2.358.205,93
412000	EQUIPAMENTOS E MATERIAL PERMANENTE	16.735.904,00	1.526.400,00	5.263.200,00	12.999.104,00	9.026.976,21	3.972.127,79
420000	INVERSÕES FINANCEIRAS	3.006.000,00	-	3.000.000,00	6.000,00	599,00	5.401,00
421000	AQUISIÇÃO DE IMÓVEIS	3.000.000,00	-	3.000.000,00	-	-	-
425000	AQUIS.TIT.REPRES.CAP. JÁ INTEGRALIZADO	6.000,00	-	-	6.000,00	599,00	5.401,00
430000	TRANSFERÊNCIAS DE CAPITAL	-	-	-	-	-	-
432000	TRANSFERÊNCIAS A MUNICÍPIOS	-	-	-	-	-	-
432300	AUXÍLIOS PARA INVESTIMENTOS	-	-	-	-	-	-

Florianópolis, 13 de março de 2002

ACIOLI VIEIRA FILHO
DIRETOR DE CONTABILIDADE GERAL
CONTADOR CRC-SC N.º 5.339

HIPÓLITO DE MEDEIROS FILHO
GERENTE DE CONTABILIDADE CENTRALIZADA
CONTADOR CRC/SC N.º 17.269

ANÁLISE GRÁFICA DA DESPESA ORÇAMENTÁRIA
FUNDAÇÕES
EXERCÍCIO DE 2001



ANÁLISE GRÁFICA DA DESPESA ORÇAMENTÁRIA - DESPESAS CORRENTES
FUNDAÇÕES
EXERCÍCIO DE 2001

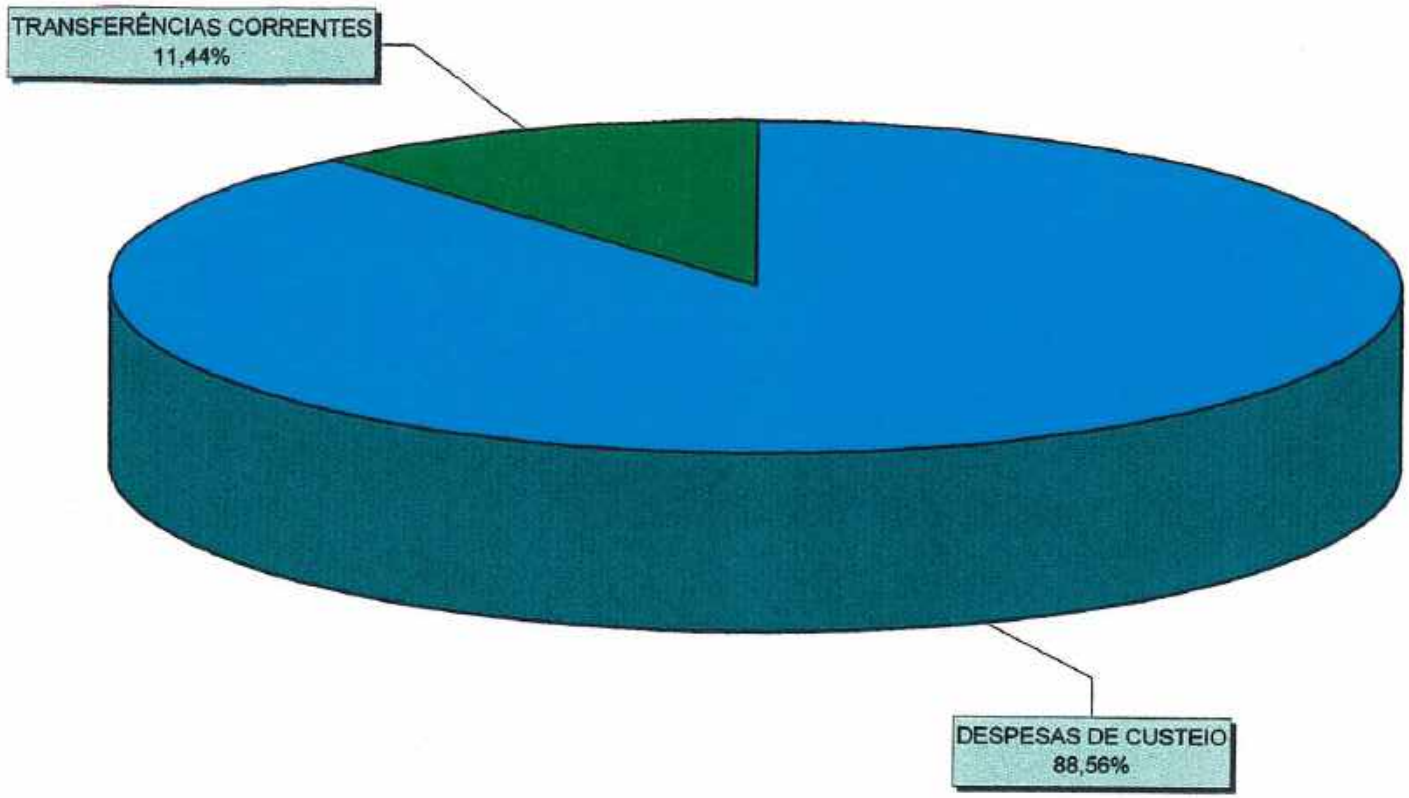

ANÁLISE GRÁFICA DA DESPESA ORÇAMENTÁRIA - DESPESAS DE CAPITAL
FUNDAÇÕES
EXERCÍCIO DE 2001

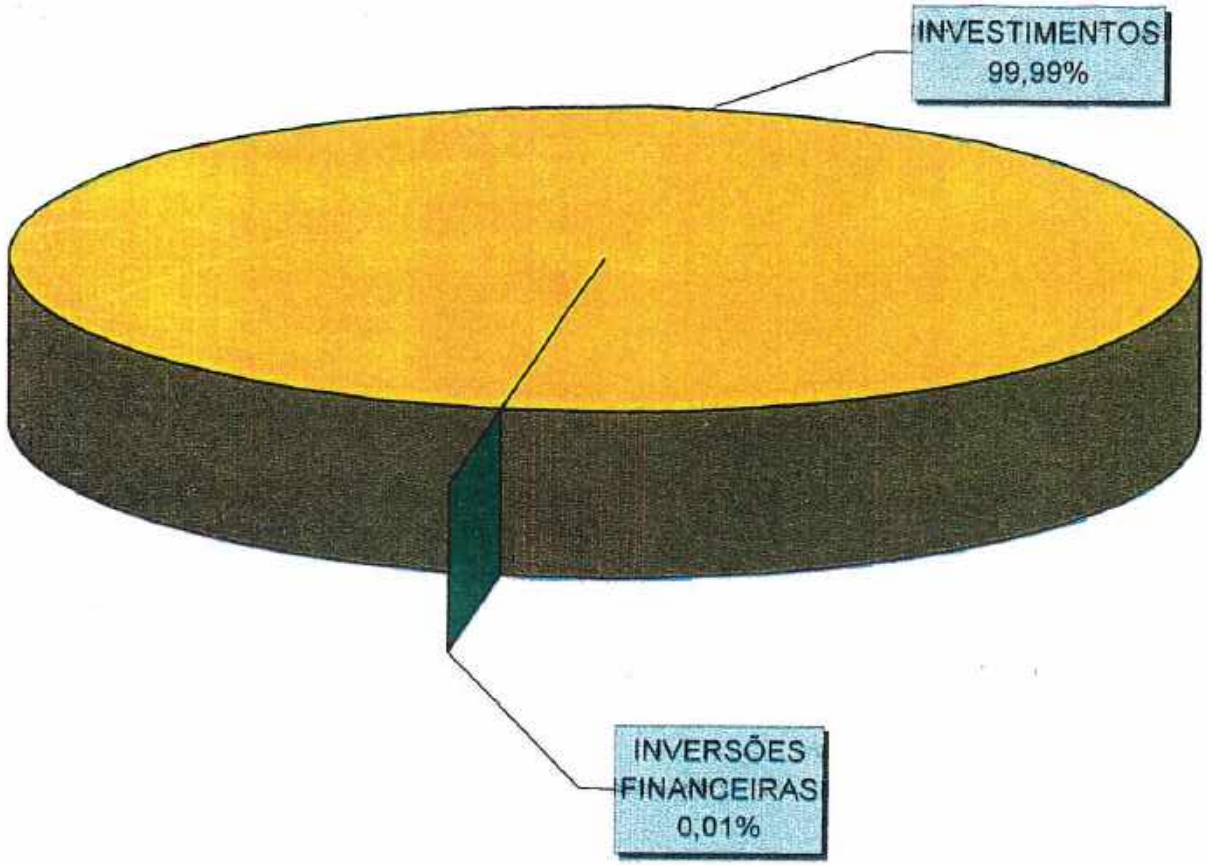

ESTADO DE SANTA CATARINA
SECRETARIA DE ESTADO DA FAZENDA
DIRETORIA DE ORCAMENTACAO

COMPARATIVO DA DESPESA AUTORIZADA COM A REALIZADA
ANEXO 11, DA LEI N. 4320/64 - FUNDACOES
RECURSOS DE TODAS AS FONTES - EXERCICIO DE 2001

EM R$

TITULOS	AUTORIZADA			REALIZADA	DIFERENCA
	CREDITOS ORCAM. E SUPLEMENTARES MENOS ANULACOES	CREDITOS ESPECIAIS E EXTRAORDINARIOS	TOTAL		
FUNDACAO CIENCIA E TECNOLOGIA					
DESPESAS CORRENTES					
DESPESAS DE CUSTEIO	9.427.554,00	,00	9.427.554,00	3.877.148,33	5.550.405,67
TRANSFERENCIAS CORRENTES	3.947,00	,00	3.947,00	1.093,57	2.853,43
SOMA DAS DESPESAS CORRENTES	9.431.501,00	,00	9.431.501,00	3.878.241,90	5.553.259,10
DESPESAS DE CAPITAL					
INVESTIMENTOS	5.437.052,00	,00	5.437.052,00	1.328.564,93	4.108.487,07
INVERSOES FINANCEIRAS	5.000,00	,00	5.000,00	,00	5.000,00
TRANSFERENCIAS DE CAPITAL	,00	,00	,00	,00	,00
SOMA DAS DESPESAS CAPITAL	5.442.052,00	,00	5.442.052,00	1.328.564,93	4.113.487,07
TOTAL	14.873.553,00	,00	14.873.553,00	5.206.806,83	9.666.746,17

ESTADO DE SANTA CATARINA
SECRETARIA DE ESTADO DA FAZENDA
DIRETORIA DE ORCAMENTACAO

COMPARATIVO DA DESPESA AUTORIZADA COM A REALIZADA
ANEXO 11, DA LEI N. 4320/64 - FUNDACOES
RECURSOS DE TODAS AS FONTES - EXERCICIO DE 2001

EM R$

TITULOS	AUTORIZADA			REALIZADA	DIFERENCA
	CREDITOS ORCAM. E SUPLEMENTARES MENOS ANULACOES	CREDITOS ESPECIAIS E EXTRAORDINARIOS	TOTAL		
FUNDACAO CAT EDUC ESPECIAL					
DESPESAS CORRENTES					
DESPESAS DE CUSTEIO	5.463.808,00	,00	5.463.808,00	4.432.654,11	1.031.153,89
TRANSFERENCIAS CORRENTES	653.000,00	,00	653.000,00	561.379,97	91.620,03
SOMA DAS DESPESAS CORRENTES	6.116.808,00	,00	6.116.808,00	4.994.034,08	1.122.773,92
DESPESAS DE CAPITAL					
INVESTIMENTOS	395.044,00	,00	395.044,00	100.471,35	294.572,65
INVERSOES FINANCEIRAS	1.000,00	,00	1.000,00	599,00	401,00
TRANSFERENCIAS DE CAPITAL	500,00	,00	500,00	,00	500,00
SOMA DAS DESPESAS CAPITAL	396.544,00	,00	396.544,00	101.070,35	295.473,65
TOTAL	6.513.352,00	,00	6.513.352,00	5.095.104,43	1.418.247,57

ESTADO DE SANTA CATARINA
SECRETARIA DE ESTADO DA FAZENDA
DIRETORIA DE ORCAMENTACAO

COMPARATIVO DA DESPESA AUTORIZADA COM A REALIZADA
ANEXO 11, DA LEI N. 4320/64 - FUNDACOES
RECURSOS DE TODAS AS FONTES - EXERCICIO DE 2001

EM R$

TITULOS	AUTORIZADA			REALIZADA	DIFERENCA
	CREDITOS ORCAM. E SUPLEMENTARES MENOS ANULACOES	CREDITOS ESPECIAIS E EXTRAORDINARIOS	TOTAL		
FUNDACAO UNIV EST STA CATARINA					
DESPESAS CORRENTES					
DESPESAS DE CUSTEIO	60.700.790,00	,00	60.700.790,00	55.822.899,55	4.877.890,45
TRANSFERENCIAS CORRENTES	7.885.680,00	,00	7.885.680,00	7.765.186,19	120.493,81
SOMA DAS DESPESAS CORRENTES	68.586.470,00	,00	68.586.470,00	63.588.085,74	4.998.384,26
DESPESAS DE CAPITAL					
INVESTIMENTOS	10.519.400,00	,00	10.519.400,00	8.841.984,15	1.677.415,85
INVERSOES FINANCEIRAS	,00	,00	,00	,00	,00
TRANSFERENCIAS DE CAPITAL	,00	,00	,00	,00	,00
SOMA DAS DESPESAS CAPITAL	10.519.400,00	,00	10.519.400,00	8.841.984,15	1.677.415,85
TOTAL	79.105.870,00	,00	79.105.870,00	72.430.069,89	6.675.800,11

ESTADO DE SANTA CATARINA
SECRETARIA DE ESTADO DA FAZENDA
DIRETORIA DE ORCAMENTACAO

COMPARATIVO DA DESPESA AUTORIZADA COM A REALIZADA
ANEXO 11, DA LEI N. 4320/64 - FUNDACOES
RECURSOS DE TODAS AS FONTES - EXERCICIO DE 2001

EM R$

TITULOS	AUTORIZADA			REALIZADA	DIFERENCA
	CREDITOS ORCAM. E SUPLEMENTARES MENOS ANULACOES	CREDITOS ESPECIAIS E EXTRAORDINARIOS	TOTAL		
FUNDACAO CAT DESPORTOS					
DESPESAS CORRENTES					
DESPESAS DE CUSTEIO	3.926.595,52	,00	3.926.595,52	3.439.158,10	487.437,42
TRANSFERENCIAS CORRENTES	319.100,00	,00	319.100,00	313.102,50	5.997,50
SOMA DAS DESPESAS CORRENTES	4.245.695,52	,00	4.245.695,52	3.752.260,60	493.434,92
DESPESAS DE CAPITAL					
INVESTIMENTOS	185.000,00	,00	185.000,00	52.805,00	132.195,00
INVERSOES FINANCEIRAS	,00	,00	,00	,00	,00
TRANSFERENCIAS DE CAPITAL	9.000,00	,00	9.000,00	,00	9.000,00
SOMA DAS DESPESAS CAPITAL	194.000,00	,00	194.000,00	52.805,00	141.195,00
TOTAL	4.439.695,52	,00	4.439.695,52	3.805.065,60	634.629,92

ESTADO DE SANTA CATARINA
SECRETARIA DE ESTADO DA FAZENDA
DIRETORIA DE ORCAMENTACAO

COMPARATIVO DA DESPESA AUTORIZADA COM A REALIZADA
ANEXO 11, DA LEI N. 4320/64 - FUNDACOES
RECURSOS DE TODAS AS FONTES - EXERCICIO DE 2001

EM R$

TITULOS	AUTORIZADA			REALIZADA	DIFERENCA
	CREDITOS ORCAM. E SUPLEMENTARES MENOS ANULACOES	CREDITOS ESPECIAIS E EXTRAORDINARIOS	TOTAL		
FUNDACAO MEIO AMBIENTE					
DESPESAS CORRENTES					
DESPESAS DE CUSTEIO	9.070.969,00	,00	9.070.969,00	8.843.332,16	727.636,84
TRANSFERENCIAS CORRENTES	1.581.000,00	,00	1.581.000,00	1.433.327,53	147.672,47
SOMA DAS DESPESAS CORRENTES	10.651.969,00	,00	10.651.969,00	9.776.659,69	875.309,31
DESPESAS DE CAPITAL					
INVESTIMENTOS	676.000,00	,00	676.000,00	638.022,62	37.977,38
INVERSOES FINANCEIRAS	,00	,00	,00	,00	,00
TRANSFERENCIAS DE CAPITAL	200.000,00	,00	200.000,00	,00	200.000,00
SOMA DAS DESPESAS CAPITAL	876.000,00	,00	876.000,00	638.022,62	237.977,38
TOTAL	11.527.969,00	,00	11.527.969,00	10.414.682,31	1.113.286,69

ESTADO DE SANTA CATARINA
SECRETARIA DE ESTADO DA FAZENDA
DIRETORIA DE ORCAMENTACAO

COMPARATIVO DA DESPESA AUTORIZADA COM A REALIZADA
ANEXO 11, DA LEI N. 4320/64 - FUNDACOES
RECURSOS DE TODAS AS FONTES - EXERCICIO DE 2001

EM R$

TITULOS	AUTORIZADA			REALIZADA	DIFERENCA
	CREDITOS ORCAM. E SUPLEMENTARES MENOS ANULACOES	CREDITOS ESPECIAIS E EXTRAORDINARIOS	TOTAL		
FUND CATARINENSE CULTURA					
DESPESAS CORRENTES					
DESPESAS DE CUSTEIO	5.792.168,77	,00	5.792.168,77	5.601.843,20	190.325,57
TRANSFERENCIAS CORRENTES	526.000,00	,00	526.000,00	457.071,17	68.928,83
SOMA DAS DESPESAS CORRENTES	6.318.168,77	,00	6.318.168,77	6.058.914,37	259.254,40
DESPESAS DE CAPITAL					
INVESTIMENTOS	313.050,00	,00	313.050,00	233.364,23	79.685,77
INVERSOES FINANCEIRAS	,00	,00	,00	,00	,00
TRANSFERENCIAS DE CAPITAL	,00	,00	,00	,00	,00
SOMA DAS DESPESAS CAPITAL	313.050,00	,00	313.050,00	233.364,23	79.685,77
TOTAL	6.631.218,77	,00	6.631.218,77	6.292.278,60	338.940,17

ESTADO DE SANTA CATARINA
SECRETARIA DE ESTADO DA FAZENDA
DIRETORIA DE ORCAMENTACAO

COMPARATIVO DA DESPESA AUTORIZADA COM A REALIZADA
ANEXO 11, DA LEI N. 4320/64 - FUNDACOES
RECURSOS DE TODAS AS FONTE - EXERCICIO DE 2001

EM R$

TITULOS	AUTORIZADA			REALIZADA	DIFERENCA
	CREDITOS ORCAM. E SUPLEMENTARES MENOS ANULACOES	CREDITOS ESPECIAIS EXTRAORDINARIOS	TOTAL		
FUNDACAO CIENCIA E TECNOLOGIA	14.873.553,00	,00	14.873.553,00	5.206.806,83	9.666.746,17
FUNDACAO CAT EDUC ESPECIAL	6.513.352,00	,00	6.513.352,00	5.095.104,43	1.418.247,57
FUNDACAO UNIV EST STA CATARINA	79.105.870,00	,00	79.105.870,00	72.430.069,89	6.675.800,11
FUNDACAO CAT DESPORTOS	4.439.695,52	,00	4.439.695,52	3.805.065,60	634.629,92
FUNDACAO MEIO AMBIENTE	11.527.969,00	,00	11.527.969,00	10.414.682,31	1.113.286,69
FUND CATARINENSE CULTURA	6.631.218,77	,00	6.631.218,77	6.292.278,60	338.940,17
TOTAL GERAL	123.091.658,29	,00	123.091.658,29	103.244.007,66	19.847.650,63

ESTADO DE SANTA CATARINA
SECRETARIA DE ESTADO DA FAZENDA
DIRETORIA DE ORCAMENTACAO

CONSOLIDACAO DA DESPESA POR SUA NATUREZA - FUNDACOES
RECURSOS DE TODAS AS FONTES - EXERCICIO DE 2001

EM R$

CODIGO	ESPECIFICACAO	V A L O R	%
3000.00	DESPESAS CORRENTES	92.048.196,38	89,15
3100.00	DESPESAS DE CUSTEIO	81.517.035,45	78,95
3110.00	PESSOAL	40.277.973,20	39,01
3111.00	PESSOAL CIVIL	37.375.226,67	36,20
3113.00	OBRIGACOES PATRONAIS	2.902.746,53	2,81
3120.00	MATERIAL DE CONSUMO	4.832.818,30	4,68
3130.00	SERVICOS DE TERCEIROS E ENCARGOS	34.211.861,08	33,13
3131.00	REMUNERACAO DE SERVICOS PESSOAIS	3.708.185,08	3,59
3132.00	OUTROS SERVICOS E ENCARGOS	30.503.476,02	29,54
3190.00	DIVERSOS DESPESAS DE CUSTEIO	2.194.582,87	2,12
3192.00	DESPESAS DE EXERCICIOS ANTERIORES.	2.194.582,87	2,12
3200.00	TRANSFERENCIAS CORRENTES.	10.531.160,93	10,20
3220.00	TRANSFERENCIAS INTERGOVERNAMENTAIS	300.000,00	,29
3223.00	TRANSFERENCIAS A MUNICIPIO.	300.000,00	,29
3230.00	TRANSFERENCIAS A INSTITUICOES PRIVADAS	477,13	,00
3231.00	SUBVENCOES SOCIAIS.	477,13	,00
3250.00	TRANSFERENCIAS A PESSOAS.	9.669.976,88	9,36
3251.00	INATIVOS.	9.614.612,30	9,31
3253.00	SALARIO FAMILIA.	1.796,34	,00
3254.00	APOIO FINANCEIRO A ESTUDANTES.	42.251,65	,04
3259.00	OUTRAS TRANSFERENCIAS A PESSOAS.	11.316,59	,01
3280.00	CONTRIBUICOES PARA FORMACAO DO PATRIMONIO DO SER	279.378,60	,27
3290.00	DIVERSAS TRANSFERENCIAS CORRENTES	281.328,32	,27
3291.00	SENTENCAS JUDICIAIS	269.437,01	,26
3292.00	DESPESAS DE EXERCICIOS ANTERIORES	11.891,31	,01
4000.00	DESPESAS DE CAPITAL	11.195.811,28	10,84
4100.00	INVESTIMENTOS	11.195.212,28	10,84
4110.00	OBRAS E INSTALACOES	2.168.236,07	2,10
4120.00	EQUIPAMENTOS E MATERIAL PERMANENTE	9.026.976,21	8,74
4200.00	INVERSOES FINANCEIRAS	599,00	,00
4250.00	AQUISICAO DE TITULOS REPRESENTATIVOS DE CAPITAL	599,00	,00
T O T A L		103.244.007,66	100,00

ESTADO DE SANTA CATARINA
SECRETARIA DE ESTADO DA FAZENDA
DIRETORIA DE ORCAMENTACAO

CLASSIFICACAO DA DESPESA SEGUNDO A SUA NATUREZA - FUNDACOES
RECURSOS DE TODAS AS FONTES - EXERCICIO DE 2001

ORGAO : FUNDACAO DE CIENCIA E TECNOLOGIA - FUNCITEC

EM R$

CODIGO	ESPECIFICACAO	VALOR
3000.00	DESPESAS CORRENTES	3.878.241,90
3100.00	DESPESAS DE CUSTEIO	3.877.148,33
3110.00	PESSOAL	200.455,85
3111.00	PESSOAL CIVIL	175.316,92
3113.00	OBRIGACOES PATRONAIS	25.138,43
3120.00	MATERIAL DE CONSUMO	35.874,76
3130.00	SERVICOS DE TERC.E ENCARGOS	3.639.860,62
3131.00	REMUN.DE SERV.PESSOAIS	148.122,74
3132.00	OUTROS SERV.E ENCARGOS	3.491.737,88
3190.00	DIVERSAS DESPESAS DE CUSTEIO	957,60
3192.00	DESP. DE EXERC. ANTERIORES	957,60
3200.00	TRANSFERENCIAS CORRENTES	1.093,57
3280.00	CONT.FORM.PAT.SERV. PUB- PASEP	1.093,57
4000.00	DESPESAS DE CAPITAL	1.328.564,93
4100.00	INVESTIMENTOS	1.328.564,93
4120.00	EQUIP. E MATERIAL PERMANENTE	1.328.564,93
	TOTAL	5.206.806,83

ESTADO DE SANTA CATARINA
SECRETARIA DE ESTADO DA FAZENDA
DIRETORIA DE ORCAMENTACAO

CLASSIFICACAO DA DESPESA SEGUNDO A SUA NATUREZA - FUNDACOES
RECURSOS DE TODAS AS FONTES - EXERCICIO DE 2001

ORGAO : FUNDACAO CATARINENSE DE EDUCACAO ESPECIAL - FCEE

EM R$

CODIGO	ESPECIFICACAO	VALOR
3000.00	DESPESAS CORRENTES	4.994.034,08
3100.00	DESPESAS DE CUSTEIO	4.432.654,11
3110.00	PESSOAL	2.685.277,46
3111.00	PESSOAL CIVIL	2.464.928,92
3113.00	OBRIGACOES PATRONAIS	220.348,54
3120.00	MATERIAL DE CONSUMO	505.953,15
3130.00	SERVICOS DE TERC.E ENCARGOS	1.224.839,11
3131.00	REMUN.DE SERV.PESSOAIS	48.239,87
3132.00	OUTROS SERV.E ENCARGOS	1.176.599,24
3190.00	DIVERSAS DESPESAS DE CUSTEIO	16.584,39
3192.00	DESP. DE EXERC. ANTERIORES	16.584,39
3200.00	TRANSFERENCIAS CORRENTES	561.379,97
3230.00	TRANSF. A INST. PRIVADAS.	477,13
3231.00	SUBVENCOES SOCIAIS	477,13
3250.00	TRANSFERENCIAS A PESSOAS	538.825,98
3251.00	INATIVOS	495.737,13
3253.00	SALARIO-FAMILIA.	837,20
3254.00	AP. FINACEIRO A ESTUDANTES	42.251,65
3280.00	CONT.FORM.PAT.SERV. PUB- PASEP	19.388,88
3290.00	DIVERSAS TRANSF. CORRENTES	2.687,98
3292.00	DESP. DE EXERCICIOS ANTERIORES	2.687,98
4000.00	DESPESAS DE CAPITAL	101.070,35
4100.00	INVESTIMENTOS	100.471,35
4120.00	EQUIP. E MATERIAL PERMANENTE	100.471,35
4200.00	INVERSOES FINANCEIRAS	599,00
4260.00	AQ.TITULOS REP.CAP.JA INTEG.	599,00
	T O T A L	5.095.104,43

ESTADO DE SANTA CATARINA
SECRETARIA DE ESTADO DA FAZENDA
DIRETORIA DE ORCAMENTACAO

CLASSIFICACAO DA DESPESA SEGUNDO A SUA NATUREZA - FUNDACOES
RECURSOS DE TODAS AS FONTES - EXERCICIO DE 2001

ORGAO : FUNDACAO UNIVERSIDADE DO ESTADO DE SANTA CATARINA - UDESC

EM R$

CODIGO	ESPECIFICACAO	VALOR
3000.00	DESPESAS CORRENTES	63.588.085,74
3100.00	DESPESAS DE CUSTEIO	55.822.899,55
3110.00	PESSOAL	26.877.715,19
3111.00	PESSOAL CIVIL	26.853.630,38
3113.00	OBRIGACOES PATRONAIS	2.024.084,81
3120.00	MATERIAL DE CONSUMO	2.804.492,47
3130.00	SERVICOS DE TERC.E ENCARGOS	21.993.150,08
3131.00	REMUN.DE SERV.PESSOAIS	2.883.428,89
3132.00	OUTROS SERV.E ENCARGOS	19.109.721,19
3190.00	DIVERSAS DESPESAS DE CUSTEIO	2.147.541,81
3192.00	DESP. DE EXERC. ANTERIORES	2.147.541,81
3200.00	TRANSFERENCIAS CORRENTES	7.765.186,19
3250.00	TRANSFERENCIAS A PESSOAS	7.540.378,46
3251.00	INATIVOS	7.528.807,33
3253.00	SALARIO-FAMILIA.	254,54
3259.00	OUTRAS TRANSF. A PESSOAS	11.316,59
3280.00	CONT.FORM.PAT.SERV. PUB- PASEP	218.922,32
3290.00	DIVERSAS TRANSF. CORRENTES	5.885,41
3292.00	DESP. DE EXERCICIOS ANTERIORES	5.885,41
4000.00	DESPESAS DE CAPITAL	8.841.984,15
4100.00	INVESTIMENTOS	8.841.984,15
4110.00	OBRAS E INSTALACOES	2.067.700,53
4120.00	EQUIP. E MATERIAL PERMANENTE	6.774.283,62
	T O T A L	72.430.069,89

ESTADO DE SANTA CATARINA
SECRETARIA DE ESTADO DA FAZENDA
DIRETORIA DE ORCAMENTACAO

CLASSIFICACAO DA DESPESA SEGUNDO A SUA NATUREZA - FUNDACOES
RECURSOS DE TODAS AS FONTES - EXERCICIO DE 2001

ORGAO : FUNDACAO CATARINENSE DE DESPORTOS - FESPORTE

EM R$

CODIGO	ESPECIFICACAO	VALOR
3000.00	DESPESAS CORRENTES	3.752.260,60
3100.00	DESPESAS DE CUSTEIO	3.439.158,10
3110.00	PESSOAL	856.804,36
3111.00	PESSOAL CIVIL	783.854,62
3113.00	OBRIGACOES PATRONAIS	72.949,74
3120.00	MATERIAL DE CONSUMO	734.008,80
3130.00	SERVICOS DE TERC.E ENCARGOS	1.841.173,42
3131.00	REMUN.DE SERV.PESSOAIS	505.424,39
3132.00	OUTROS SERV.E ENCARGOS	1.335.749,03
3190.00	DIVERSAS DESPESAS DE CUSTEIO	7.171,52
3192.00	DESP. DE EXERC. ANTERIORES	7.171,52
3200.00	TRANSFERENCIAS CORRENTES	313.102,50
3220.00	TRANSF. INTERGOVERNAMENTAIS.	300.000,00
3223.00	TRANSFERENCIAS A MUNICIPIO.	300.000,00
3250.00	TRANSFERENCIAS A PESSOAS	10.432,47
3251.00	INATIVOS	10.427,27
3253.00	SALARIO-FAMILIA.	5,20
3280.00	CONT.FORM.PAT.SERV. PUB- PASEP	2.670,03
4000.00	DESPESAS DE CAPITAL	52.805,00
4100.00	INVESTIMENTOS	52.805,00
4120.00	EQUIP. E MATERIAL PERMANENTE	52.805,00
	T O T A L	3.805.065,60

ESTADO DE SANTA CATARINA
SECRETARIA DE ESTADO DA FAZENDA
DIRETORIA DE ORCAMENTACAO

CLASSIFICACAO DA DESPESA SEGUNDO A SUA NATUREZA - FUNDACOES
RECURSOS DE TODAS AS FONTES - EXERCICIO DE 2001

ORGAO : FUNDACAO DO MEIO AMBIENTE - FATMA

EM R$

CODIGO	ESPECIFICACAO	VALOR
3000.00	DESPESAS CORRENTES	9.776.659,69
3100.00	DESPESAS DE CUSTEIO	8.343.332,16
3110.00	PESSOAL	5.379.216,19
3111.00	PESSOAL CIVIL	5.029.352,55
3113.00	OBRIGACOES PATRONAIS	349.863,64
3120.00	MATERIAL DE CONSUMO	595.741,57
3130.00	SERVICOS DE TERC.E ENCARGOS	2.346.290,92
3131.00	REMUN.DE SERV.PESSOAIS	66.412,28
3132.00	OUTROS SERV.E ENCARGOS	2.279.878,64
3190.00	DIVERSAS DESPESAS DE CUSTEIO	22.083,48
3192.00	DESP. DE EXERC. ANTERIORES	22.083,48
3200.00	TRANSFERENCIAS CORRENTES	1.433.327,53
3250.00	TRANSFERENCIAS A PESSOAS	1.135.129,80
3251.00	INATIVOS	1.135.023,20
3253.00	SALARIO-FAMILIA.	106,60
3280.00	CONT.FORM.PAT.SERV. PUB- PASEP	25.442,80
3290.00	DIVERSAS TRANSF. CORRENTES	272.754,93
3291.00	SENTENCAS JUDICIAIS	269.437,01
3292.00	DESP. DE EXERCICIOS ANTERIORES	3.317,92
4000.00	DESPESAS DE CAPITAL	638.022,62
4100.00	INVESTIMENTOS	638.022,62
4120.00	EQUIP. E MATERIAL PERMANENTE	638.022,62
	T O T A L	10.414.682,31

ESTADO DE SANTA CATARINA
SECRETARIA DE ESTADO DA FAZENDA
DIRETORIA DE ORCAMENTACAO

CLASSIFICACAO DA DESPESA SEGUNDO A SUA NATUREZA - FUNDACOES
RECURSOS DE TODAS AS FONTES - EXERCICIO DE 2001

ORGAO : FUNDACAO CATARINENSE DE CULTURA

EM R$

CODIGO	ESPECIFICACAO	VALOR
3000.00	DESPESAS CORRENTES	6.058.914,37
3100.00	DESPESAS DE CUSTEIO	5.601.843,20
3110.00	PESSOAL	2.278.504,65
3111.00	PESSOAL CIVIL	2.068.143,28
3113.00	OBRIGACOES PATRONAIS	210.361,37
3120.00	MATERIAL DE CONSUMO	156.747,55
3130.00	SERVICOS DE TERC.E ENCARGOS	3.166.346,93
3131.00	REMUN.DE SERV.PESSOAIS	56.556,89
3132.00	OUTROS SERV.E ENCARGOS	3.109.790,04
3190.00	DIVERSAS DESPESAS DE CUSTEIO	244,07
3192.00	DESP. DE EXERC. ANTERIORES	244,07
3200.00	TRANSFERENCIAS CORRENTES	457.071,17
3250.00	TRANSFERENCIAS A PESSOAS	445.210,17
3251.00	INATIVOS	444.617,37
3253.00	SALARIO-FAMILIA.	592,80
3280.00	CONT.FORM.PAT.SERV. PUB- PASEP	11.861,00
4000.00	DESPESAS DE CAPITAL	233.364,23
4100.00	INVESTIMENTOS	233.364,23
4110.00	OBRAS E INSTALACOES	100.535,54
4120.00	EQUIP. E MATERIAL PERMANENTE	132.828,69
	T O T A L	6.292.278,60

BALANÇO FINANCEIRO ANALÍTICO - CONSOLIDADO DAS FUNDAÇÕES
EXERCÍCIO DE 2001

RECEITAS			DESPESAS		
TÍTULOS	VALORES	%	TÍTULOS	VALORES	%
RECEITA ORÇAMENTÁRIA	18.266.696,13	100,00	DESPESAS ORÇAMENTÁRIA	103.244.007,66	100,00
RECEITAS CORRENTES	14.534.797,34	79,57	DESPESAS CORRENTES	92.048.196,38	89,16
RECEITAS DE CONTRIBUIÇÕES	22.200,00	0,12	DESPESAS DE CUSTEIO	81.517.035,45	78,96
CONTRIBUIÇÕES ECONÔMICAS	22.200,00	0,12	PESSOAL	40.277.973,20	39,01
RECEITA PATRIMONIAL	1.473.234,50	8,07	PESSOAL CIVIL	37.375.226,67	36,20
RECEITA IMOBILIÁRIA	141.944,17	0,78	VENCIMENTOS E VANTAGENS FIXAS	32.248.147,68	31,23
ALUGUÉIS	141.944,17	0,78	VVF - PESSOAL ESTATUTÁRIO	31.848.541,71	30,85
ALUGUEL DO CIC	90.484,47	0,50	VVF - PESSOAL CLT	399.605,97	0,39
ALUGUEL DA BIBLIOTECA PÚBLICA	3.811,58	0,02	DESPESAS VARIÁVEIS	5.127.078,99	4,97
ALUGUEL DO REFEITÓRIO DA UDESC	1.512,00	0,01	AJUDA DE CUSTO	190.191,36	0,18
BAR DO CIC	29.748,00	0,16	DIÁRIAS	1.790.412,01	1,73
BAR DA CASA DA ALFÂNDEGA	7.008,92	0,04	SERVIÇO EXTRAORDINÁRIO	242.997,03	0,24
BOMBONIERE DO CIC	9.069,20	0,05	DESPESAS DIVERSAS PESSOAL CIVIL	2.903.478,59	2,81
ALUGUEL DO MUSEU DE ARTE DE SC	500,00	0,00	OBRIGAÇÕES PATRONAIS	2.902.746,53	2,81
RECEITAS DE VALORES MOBILIÁRIOS	1.331.290,33	7,29	MATERIAL DE CONSUMO	4.832.818,30	4,68
RENDAS DE APLICAÇÕES FINANCEIRAS	1.331.290,33	7,29	ARTIGOS DE EXPEDIENTE	1.226.398,29	1,19
RENDA DE RECURSOS DISPONÍVEIS - FUNDAÇÕES	1.317.583,03	7,21	COMBUST E LUBRIFICANTES PARA VEÍCULOS	421.516,09	0,41
RENDA DE RECURSOS VINCULADOS - FUNDAÇÕES	13.707,30	0,08	COMBUSTÍVEIS E LUBRIFICANTES PARA OUTROS	29.652,07	0,03
RECEITA DE SERVIÇOS	9.709.265,50	53,15	FORRAGEM E CORRELATOS	39.094,91	0,04
SERVIÇOS COMERCIAIS	77.760,87	0,43	GÊNEROS ALIMENTÍCIOS E CORRELATOS	334.111,99	0,32
PARTICIPAÇÃO NA VENDA DE ARTE CASA ALFÂNDEGA	76.143,91	0,42	MATERIAL ESCOLAR DIDÁTICO	99.668,41	0,10
VENDA DE LIVRO	1.183,49	0,01	PEÇAS, ACESSÓRIOS E SOBRES P/VEÍCULOS	122.073,55	0,12
PARTICIPAÇÃO NA VENDA DE ARTE CASA AÇORES	433,27	0,00	MATERIAL PARA EDUCAÇÃO FÍSICA E DESPORTO	269.288,34	0,26
SERVIÇOS ADMINISTRATIVOS	6.160.558,24	33,73	MED PROD QUI FARM.ODON MAT CIR.LAB.GERAL	156.379,22	0,15
PARECER TÉCNICO	4.367,84	0,02	MAT E PEÇAS PARA INSTALAÇÃO, CONSERVAÇÃO	1.108.770,93	1,07
LICENÇA AMBIENTAL	2.761.628,90	15,12	MATERIAIS DE CONSUMO DIVERSOS	955.864,50	0,93
FORNECIMENTO DE CERTIDÃO	36.396,23	0,20	SERVIÇOS DE TERCEIROS E ENCARGOS	34.211.681,08	33,14
ANALISE DE RIMA	23.564,63	0,13	REMUNERAÇÃO DE SERVIÇOS PESSOAIS	3.708.185,06	3,59
TAXA DE SERV. COMÉRCIO AGROTÓXICOS	6.845,59	0,04	OUTROS SERVIÇOS E ENCARGOS	30.503.476,02	29,55
CADASTRO AGROTÓXICO	4.630,88	0,03	ACORDOS E CONVÊNIOS	2.664.575,85	2,58

BALANÇO FINANCEIRO ANALÍTICO - CONSOLIDADO DAS FUNDAÇÕES
EXERCÍCIO DE 2001

RECEITAS			DESPESAS		
TÍTULOS	VALORES	%	TÍTULOS	VALORES	%
TX. DE REG. DE DIPLOMAS E OUTRAS TX. ESCOLAR	3.163.130,09	17,32	ASSINATURA DE PUBLICAÇÕES	62.599,94	0,06
XEROX APOIO ADMINISTRATIVO	1.290,52	0,01	COMUNICAÇÃO	3.375.528,52	3,27
XEROX BIBLIOTECA PÚBLICA	603,35	0,00	CONSERVAÇÃO DE VEÍCULOS E OUTROS	131.444,29	0,13
ATRASO DEV. DE LIVRO BIBLIOTECA PÚBLICA	98,50	0,00	CONSERVAÇÃO E MANUTENÇÃO DE ELEVADORES	19.545,40	0,02
REGISTRO DE EMPRESAS	282,18	0,00	SERV CONSERV., LIMPEZA, COPA E SEGURANÇA	3.732.416,12	3,62
AUTORIZAÇÃO AMBIENTAL E CORTE DE VEGETAÇÃO	157.719,53	0,86	SERV.CONS MAN BENS DE USO COMUM DO POVO	6.515,00	0,01
SERVIÇOS EDUCACIONAIS	3.322.162,61	18,19	OUTROS SERV. DE CONSERVAÇÃO E MANUTENÇÃO	3.403.753,68	3,30
CONTRATO UDESC/PREFEITURAS DE SC	3.322.162,61	18,19	DIVULGAÇÃO DE ATOS OFICIAIS	237.364,61	0,23
SERVIÇOS RECREATIVOS E CULTURAIS	26.765,34	0,14	ENCARGOS ASSISTENCIAIS	30.901,07	0,03
ESCOLINHA DE ARTE	4.770,00	0,03	EVENTUAIS	15.407,10	0,01
OFICINAS DO CIC	5.445,25	0,03	LOCAÇÃO DE IMÓVEIS	183.801,60	0,18
CESSÃO DE USO DO CINEMA DO CIC	3.612,00	0,02	LOCAÇÃO DE OUTROS BENS MÓVEIS OU IMÓVEIS	444.915,76	0,43
OFICINA DE DANÇA CONTEPORÂNEA	633,00	0,00	PASSAGENS	699.230,95	0,68
OFICINA DE VIOLÃO/GUITARRA	1.577,62	0,01	RECEPÇÕES E HOSPEDAGENS	3.661,00	0,00
OFICINA DE DANÇA MODERNA	13,50	0,00	DIPL., CONDECORAÇÕES, PRÊMIOS E MEDALHAS	351.249,21	0,34
OFICINA DE DESIGNER E PINTURAS ESPECIAIS	529,75	0,00	PROM., CONG., SIMP., CONF., EXPOSIÇÕES	931.245,66	0,90
OFICINA DE PIANO E CANTO	139,50	0,00	SERVIÇOS E ENCARGOS DIVERSOS	13.680.514,82	13,44
OFICINA DE VIOLÃO POPULAR	36,00	0,00	SERV. PROCES. DE DADOS E MICROFILMAGEM	328.805,24	0,32
OFICINA DE TECELAGEM MANUAL	678,75	0,00	DIVERSAS DESPESAS DE CUSTEIO	2.194.582,87	2,13
OFICINA DE PIANO	440,63	0,00	DESPESAS DE EXERCÍCIOS ANTERIORES	2.194.582,87	2,13
OFICINA DE HARMONIA	613,80	0,00	TRANSFERÊNCIAS CORRENTES	10.531.160,93	10,20
OFICINA DE YOGA	110,02	0,00	TRANSFERÊNCIAS INTRAGOVERNAMENTAIS	300.000,00	0,29
OFICINA DE TEATRO EDUCARTE	1.916,32	0,01	TRANSFERÊNCIAS A MUNICÍPIOS	300.000,00	0,29
OFICINA DE PINTURA	765,00	0,00	OUTRAS DESPESAS CORRENTES	300.000,00	0,29
OFICINA DE CERÂMICA	963,02	0,01	TRANSFERÊNCIAS A INSTITUIÇÕES PRIVADAS	477,13	0,00
OFICINA DE DESENHO E PINTURA E CERÂMICA PICIO	30,30	0,00	SUBVENÇÕES SOCIAIS	477,13	0,00
OFICINA DE PINTURA E DESENHO	708,75	0,00	TRANSFERÊNCIAS A PESSOAS	9.669.976,88	9,37
OFICINA DE VIOLÃO CLÁSSICO	165,63	0,00	INATIVOS	9.614.612,30	9,31
OFICINA DE DESENHO	475,00	0,00	PROVENTOS DO PESSOAL CIVIL	9.614.612,30	9,31
OFICINA DE XILO E LITOGRAFIA	150,50	0,00	SALÁRIO-FAMÍLIA	1.796,34	0,00

BALANÇO FINANCEIRO ANALÍTICO - CONSOLIDADO DAS FUNDAÇÕES
EXERCÍCIO DE 2001

RECEITAS			DESPESAS		
TÍTULOS	VALORES	%	TÍTULOS	VALORES	%
OFICINA TÉCNICA E COMPOSIÇÃO	38,25	0,00	SAL.-FAMÍLIA DE SERV. CIVIS EM ATIVIDADE	1.741,74	0,00
OFICINA DE EXPRESSÃO E PINTURA	425,50	0,00	SALÁRIO-FAMÍLIA DE INATIVOS CIVIS	54,60	0,00
OFICINA DE ESCULTURA EM SUC. CER. PINT.DES. LIVRE	110,00	0,00	APOIO FINANCEIRO A ESTUDANTES	42.251,65	0,04
OFICINA DE PIANO CLÁSSICO	410,25	0,00	OUTRAS TRANSFERÊNCIAS A PESSOAS	11.316,59	0,01
OFICINA DE TÉCNICA, PESQUISA E CRIAÇÃO	564,00	0,00	CONTRIBUIÇÕES PARA FORMAÇÃO DO PASEP	279.378,60	0,27
OFICINA DE DANÇA CONTEMPORÂNEA INICIAÇÃO	308,00	0,00	DIVERSAS TRANSFERÊNCIAS CORRENTES	281.328,32	0,27
OFICINA DE BALLET INTERMEDIÁRIO	94,50	0,00	SENTENÇAS JUDICIAIS	269.437,01	0,26
OFICINA DE TECLADO	40,60	0,00	DESPESAS DE EXERCÍCIOS ANTERIORES	11.891,31	0,01
SERVIÇOS DE ESTUDO E PESQUISAS	24.394,02	0,13	DESPESAS DE CAPITAL	11.195.511,28	10,64
RÁDIO UDESC	24.394,02	0,13	INVESTIMENTOS	11.195.212,28	10,64
OUTROS SERVIÇOS	97.624,70	0,53	OBRAS E INSTALAÇÕES	2.168.238,07	2,10
TX. WXO E DESISTÊNCIA DE JOGOS E JOQUINHOS	97.624,70	0,53	EQUIPAMENTOS E MATERIAL PERMANENTE	9.026.976,21	8,74
TRANSFERÊNCIAS CORRENTES	1.623.910,30	8,89	MAQ., MOTORES E EQUIPAMENTOS EM GERAL	6.900.923,38	6,68
TRANSFERÊNCIAS INTERGOVERNAMENTAIS	1.623.910,30	8,89	MATERIAL DE ESCRITÓRIO	23.142,40	0,02
TRANSFERÊNCIAS DA UNIÃO	1.417.321,50	7,76	MOBILIÁRIO EM GERAL	606.278,08	0,59
TRANSFERÊNCIAS DE AUXÍLIOS E CONVÊNIOS	554.400,00	3,04	VEÍCULOS, AERONAVES E EMBARCAÇÕES	531.923,50	0,52
FUNDAÇÃO CATARINENSE DE EDUCAÇÃO ESPECIAL	4.000,00	0,02	EQUIP. E MATERIAIS PERMANENTES DIVERSOS	964.708,85	0,93
CONV. Nº 11 382/200-0 SEC. DA JUSTICA/FCEE	4.000,00	0,02	INVERSÕES FINANCEIRAS	599,00	0,00
FATMA	550.400,00	3,01	AQUIS.TIT.REPRES.CAP. JÁ INTEGRALIZADO	599,00	0,00
CV. Nº 008/ANAEEL/2001/FATMA	550.400,00	3,01			
OUTRAS TRANSFERÊNCIAS DA UNIÃO	862.921,50	4,72			
DEMAIS TRANSFERÊNCIAS DA UNIÃO	862.921,50	4,72			
TRANSFERÊNCIAS DOS MUNICÍPIOS	206.588,80	1,13			
PARTICIPAÇÃO EM CONVÊNIOS C/ MUNICÍPIOS	206.588,80	1,13			
CONVÊNIO PMSJ/FCEE	206.588,80	1,13			
OUTRAS RECEITAS CORRENTES	1.707.186,96	9,35			
MULTAS E JUROS DE MORA	81,42	0,00			
MULTAS DE OUTRAS ORIGENS	81,42	0,00			
GLOSAS DO TRIBUNAL DE CONTAS	56,42	0,00			
MULTA/GLOSAS TC-5502	25,00	0,00			

BALANÇO FINANCEIRO ANALÍTICO - CONSOLIDADO DAS FUNDAÇÕES
EXERCÍCIO DE 2001

RECEITAS			DESPESAS		
TÍTULOS	VALORES	%	TÍTULOS	VALORES	%
INDENIZAÇÕES E RESTITUIÇÕES	500.795,14	2,74			
INDENIZAÇÕES	562,01	0,00			
TELEFONEMAS-FAX PARTICULARES	562,01	0,00			
RESTITUIÇÕES	500.233,13	2,74			
RESTITUIÇÕES VALE-TRANSPORTE	15.040,15	0,09			
RESTITUIÇÕES VALE-REFEIÇÃO	455.084,01	2,49			
RESTITUIÇÃO TELEFONE FAX PARTICULARES	667,95	0,00			
RESTITUIÇÃO DE IMPORT. RECEBIDAS INDEVIDAMENTE	10.922,51	0,06			
OUTRAS RESTITUIÇÕES	18.523,47	0,10			
RESTITUIÇÃO DE ADIANTAMENTOS	15,04	0,00			
RECEITAS DIVERSAS	1.206.310,40	6,60			
TAXA DE INSCRIÇÃO TRAV. E CORRIDA DE SC	23.034,14	0,13			
RECEITA/LOTÉRICA/INDESP/FESPORTE	1.040.715,85	5,70			
OUTRAS RECEITAS DIVERSAS	142.560,41	0,78			
RECEITAS DE CAPITAL	3.731.898,79	20,43			
TRANSFERÊNCIAS DE CAPITAL	3.731.898,79	20,43			
TRANSFERÊNCIAS INTERGOVERNAMENTAIS	1.017.876,38	5,57			
TRANSFERÊNCIAS DA UNIÃO	1.017.876,38	5,57			
TRANSFERÊNCIAS DE AUXÍLIOS E CONVÊNIOS	1.017.876,38	5,57			
UDESC	927.876,38	5,08			
CONV 15943/2001-6 UDESC/SSP	927.876,38	5,08			
FUNDAÇÃO CATARINENSE DE EDUCAÇÃO ESPECIAL	90.000,00	0,49			
CONV 185 - SEDH/MJ	90.000,00	0,49			
TRANSFERÊNCIAS DE CONVÊNIOS	2.714.022,41	14,86			
RECEITA EXTRA-ORÇAMENTÁRIA	345.857.078,12	100,00	DESPESA EXTRA ORÇAMENTÁRIA	260.050.681,26	100,00
REALIZÁVEL	6.546.526,46	1,89	REALIZÁVEL	12.468.212,35	4,79
DIVERSOS RESPONSÁVEIS	398.556,54	0,12	DIVERSOS RESPONSÁVEIS	488.502,52	0,19
VALORES REALIZÁVEIS	6.147.969,92	1,78	VALORES REALIZÁVEIS	11.979.709,83	4,61
PASSIVO FINANCEIRO	248.720.015,40	71,91	PASSIVO FINANCEIRO	246.067.529,39	94,62
RESTOS A PAGAR	15.173.226,93	4,39	RESTOS A PAGAR	11.022.913,01	4,24

BALANÇO FINANCEIRO ANALÍTICO - CONSOLIDADO DAS FUNDAÇÕES
EXERCÍCIO DE 2001

RECEITAS			DESPESAS		
TÍTULOS	VALORES	%	TÍTULOS	VALORES	%
DEPÓSITOS DE DIVERSAS ORIGENS	51.015,92	0,01	DEPÓSITOS DE DIVERSAS ORIGENS	34.956,26	0,01
CONSIGNAÇÕES	8.995.992,69	2,60	CONSIGNAÇÕES	11.009.680,43	4,23
DESPESAS EMPENHADAS A PAGAR	101.468.897,11	29,34	DESPESAS EMPENHADAS A PAGAR	101.468.897,11	39,02
DESPESAS EMPENHADAS A LIQUIDAR	123.030.782,75	35,57	DESPESAS EMPENHADAS A LIQUIDAR	123.030.782,75	47,31
CONTAS DE INTERFERÊNCIAS	90.590.536,26	26,19	RESULTADO PENDENTE	5.457,88	0,00
TRANSFERÊNCIAS FINANCEIRAS	5.740.568,52	1,66	DESPESAS IMPUGNADAS	5.457,88	0,00
COTAS DE DESPESAS RECEBIDAS	84.849.967,74	24,53	CONTAS DE INTERFERÊNCIAS	1.009.481,47	0,39
			COTAS DE DESPESAS RECEBIDAS	1.009.481,47	0,39
SALDO DO EXERCÍCIO ANTERIOR	1.020.596,68	100,00	SALDO PARA O EXERCÍCIO SEGUINTE	1.849.682,01	100,00
DISPONÍVEL	1.019.849,12	99,93	DISPONÍVEL	1.325.975,35	71,69
CAIXA	84,34	0,01	CAIXA	116,23	0,01
BANCOS E CORRESPONDENTES	643.638,91	63,08	BANCOS E CORRESPONDENTES	561.213,04	30,34
APLICAÇÕES NO MERCADO FINANCEIRO	376.125,87	36,85	APLICAÇÕES NO MERCADO FINANCEIRO	764.646,08	41,34
VINCULADOS EM CONTA CORRENTE BANCÁRIA	747,56	0,07	VINCULADOS EM CONTA CORRENTE BANCÁRIA	523.706,66	28,31
APLICAÇÕES NO MERCADO FINANCEIRO	747,56	0,07	BANCOS CONTA DEPÓSITOS ESPECIAIS DO ESTADO	1.491,00	0,08
			APLICAÇÕES NO MERCADO FINANCEIRO	522.215,66	28,23
TOTAL DA RECEITA	365.144.370,93		TOTAL DA DESPESA	365.144.370,93	

Florianópolis, 06 de março de 2002

ACIOLI VIEIRA FILHO
DIRETOR DE CONTABILIDADE GERAL
CONTADOR CRC-SC N.º 5 339

HIPÓLITO DE MEDEIROS FILHO
GERENTE DE CONTABILIDADE CENTRALIZADA
CONTADOR CRC/SC N.º 17 269

DEMONSTRATIVO DA DESPESA ORÇAMENTÁRIA EMPENHADA - MÊS A MÊS - CONSOLIDADO DAS FUNDAÇÕES
EXERCÍCIO DE 2001

ITEM	TÍTULOS	JANEIRO	FEVEREIRO	MARÇO	ABRIL	MAIO	JUNHO	JULHO	AGOSTO	SETEMBRO	OUTUBRO	NOVEMBRO	DEZEMBRO	TOTAL
000000	DESPESAS ORÇAMENTÁRIA	14.259.167,50	6.254.488,52	6.787.889,76	6.323.246,52	7.311.288,88	6.099.502,87	8.860.422,48	9.263.520,63	7.959.856,64	8.247.663,29	8.406.285,08	12.885.562,45	103.244.897,65
300000	DESPESAS CORRENTES	13.761.112,50	5.761.208,02	6.049.389,77	6.006.214,65	6.713.563,79	5.784.436,87	8.436.956,10	7.985.175,14	7.264.812,78	7.659.238,04	8.405.856,06	10.179.938,85	92.648.196,38
310000	DESPESAS DE CUSTEIO	13.154.509,20	5.613.258,64	5.216.910,46	5.769.826,24	5.877.762,95	5.682.028,55	5.801.724,02	6.785.412,97	6.110.717,63	6.799.724,30	7.830.714,96	9.169.482,20	81.517.935,45
311000	PESSOAL	2.896.895,17	2.877.325,25	2.882.814,86	2.884.109,54	3.080.795,30	3.224.812,02	3.213.241,84	3.224.140,86	3.268.682,04	3.626.899,63	3.768.735,04	5.077.928,35	40.227.973,20
311100	PESSOAL CIVIL	2.589.173,29	2.695.100,19	2.679.008,46	2.808.237,08	2.813.659,56	3.115.609,76	2.996.155,61	3.013.205,92	3.135.987,47	3.361.612,07	3.476.671,77	4.589.382,79	37.376.226,67
311101	VENCIMENTOS E VANTAGENS FIXAS	2.378.704,95	2.408.148,21	2.467.902,74	2.448.287,28	2.492.360,96	2.865.986,30	2.596.005,48	2.649.670,80	2.718.547,91	2.873.661,33	2.920.250,44	3.897.243,50	32.248.147,68
311101101	VVF - PESSOAL ESTATUTÁRIO	2.357.459,29	2.391.593,85	2.392.044,80	2.449.082,47	2.468.785,98	2.525.757,30	3.464.854,40	2.618.225,01	2.699.200,69	2.867.655,86	2.902.989,92	3.839.135,62	31.846.541,71
311101102	VVF - PESSOAL CLT	21.245,31	16.554,56	14.857,94	23.213,79	26.574,97	129.428,91	23.150,08	22.747,49	23.946,32	25.485,77	28.340,52	23.807,28	399.095,97
311102	DESPESAS VARIÁVEIS	320.468,74	284.957,98	271.002,74	341.969,80	320.677,80	450.803,46	499.180,12	483.676,82	422.440,46	488.910,75	548.321,33	736.679,89	5.127.878,59
311102101	AJUDA DE CUSTO	-	-	13.002,63	34.034,88	13.182,58	2.897,09	14.356,00	3.995,05	16.384,80	25.853,10	40.963,80	4.880,00	190.191,35
311102103	DIÁRIAS	120.739,75	74.937,50	48.985,43	62.902,16	74.954,26	243.459,85	215.740,42	227.968,76	193.412,30	207.486,20	252.881,49	95.495,15	1.780.412,01
311102105	SERVIÇO EXTRAORDINÁRIO	2.825,82	12.899,82	14.648,24	29.078,82	23.301,53	17.127,82	24.830,40	22.260,56	25.432,89	19.436,70	16.320,43	43.831,88	262.897,03
311102106	DESPESAS DIVERSAS PESSOAL CIVIL	196.956,07	197.921,46	202.381,34	204.954,29	209.639,64	187.522,96	215.288,29	209.430,53	224.211,37	235.912,75	202.536,55	582.648,89	2.803.478,59
311300	OBRIGAÇÕES PATRONAIS	187.641,80	192.269,66	200.980,39	196.871,46	206.952,64	208.822,26	215.898,50	210.940,56	230.816,57	265.922,96	269.163,87	489.446,84	2.902.748,53
312000	MATERIAL DE CONSUMO	412.358,74	480.845,62	375.939,24	176.921,37	328.995,32	175.324,91	186.853,20	383.930,94	530.212,55	463.919,82	858.621,58	488.766,83	4.832.618,30
31200001	ARTIGOS DE EXPEDIENTE	28.576,38	100.853,96	61.881,63	60.068,28	71.367,58	51.806,51	54.824,02	140.847,67	218.575,76	94.386,45	106.180,61	1.228.148,29	
31200002	COMBUST. E LUBRIFICANTES PARA VEÍCULOS	219.227,61	15.783,85	68.480,23	(1.078,77)	67.209,66	11.567,15	9.298,51	(9.049,19)	12.353,68	4.888,91	17.980,31	(19.761,84)	421.516,09
31200003	COMBUSTÍVEIS E LUBRIFICANTES PARA OUTROS	59.400,00	1.831,98	(53.941,57)	988,02	4.247,42	2.284,76	3.120,84	1.677,95	3.788,59	740,29	5.111,98	416,85	29.652,07
31200004	FORRAGEM E CORRELATOS	3.000,00	142,70	1.867,82	2.866,09	137,50	1.729,76	7.090,40	(44,35)	688,00	17.423,50	3.230,60	1.098,00	39.884,91
31200005	GÊNEROS ALIMENTÍCIOS E CORRELATOS	1.666,50	174.382,91	62.289,69	(26.071,21)	7.187,08	825,73	3.660,94	12.876,23	8.207,35	(2.992,10)	108.320,06	(12.766,89)	334.111,99
31200006	MATERIAL ESCOLAR DIDÁTICO	-	9.132,30	2.366,35	1.422,35	8.235,30	6.985,58	9.089,56	4.973,42	23.671,95	10.511,60	19.868,94	14.332,54	99.666,41
31200007	PEÇAS, ACESSÓRIOS E SOBRES. P/VEÍCULOS	24.217,16	15.536,30	14.827,72	5.853,63	17.997,04	7.345,46	6.048,79	22.228,61	19.546,32	11.164,43	22.797,19	3.236,57	172.973,35
31200008	MATERIAL PARA EDUCAÇÃO FÍSICA E DESPORTO	-	9.402,00	79.767,48	1.514,00	1.046,79	4.222,99	159,00	73.994,20	2.221,20	7.249,50	61.832,48	46.277,79	288.288,34
31200009	MED.PROD.QUÍ./FARM.ODONM.HOSPITALAR	528,78	16.284,56	11.619,85	7.966,81	9.259,48	5.678,21	10.018,06	5.767,25	35.675,25	11.818,12	38.787,19	7.070,47	156.379,22
31200010	MAT.E PEÇAS PARA INSTALAÇÃO CONSERVAÇÃO	62.756,43	103.306,43	113.209,15	64.178,75	99.409,59	43.767,59	55.720,79	196.840,51	80.011,42	76.882,02	114.344,84	57.234,69	1.068.779,92
31200011	MATERIAIS DE CONSUMO DIVERSOS	12.128,06	35.268,17	16.635,98	42.032,23	45.388,86	18.354,86	27.908,16	76.550,17	202.287,03	112.157,58	186.849,83	163.499,41	955.864,50
313000	SERVIÇOS DE TERCEIROS E ENCARGOS	9.947.473,32	1.726.936,97	1.489.481,87	1.987.720,58	2.478.803,46	1.470.388,29	2.199.684,84	2.092.884,77	1.844.402,16	2.524.519,30	2.658.104,48	3.039.316,14	34.211.661,08
313100	REMUNERAÇÃO DE SERVIÇOS PESSOAIS	330.088,60	182.001,86	280.729,90	223.985,72	323.999,06	236.486,64	319.906,47	280.047,87	329.186,00	337.795,89	580.612,11	272.046,00	3.706.185,06
313200	OUTROS SERVIÇOS E ENCARGOS	9.517.383,72	1.534.837,09	1.186.731,97	1.744.553,84	2.154.693,80	1.233.980,65	1.880.758,37	1.712.837,18	1.515.217,16	2.186.720,31	2.077.572,37	2.766.270,14	30.503.476,02
31320001	ACORDOS E CONVÊNIOS	246.086,12	226.387,96	154.682,78	197.632,98	131.222,43	200.779,81	138.753,87	653.762,17	61.000,00	188.186,24	10.350,00	414.727,10	2.804.975,85
31320002	ASSINATURA DE PUBLICAÇÕES	2.452,80	5.626,00	2.459,40	4.666,14	5.280,00	4.260,85	7.985,98	7.031,58	9.357,80	8.436,10	4.664,85	11.188,85	82.999,94
31320003	COMUNICAÇÃO	4.097.680,03	21.125,82	3.741,84	3.686,25	27.160,54	(8.295,11)	29.562,72	97.940,81	66.663,89	45.848,85	31.135,11	(971.098,97)	3.375.526,62
31320004	CONSERVAÇÃO DE VEÍCULOS E OUTROS	23.348,41	10.686,15	14.148,75	2.513,29	10.884,74	3.917,00	9.578,45	16.012,67	12.966,56	10.984,11	12.918,71	(14.408,50)	131.444,29
31320005	CONSERVAÇÃO E MANUTENÇÃO DE ELEVADORES	12.340,00	697,50	80,00	280,30	176,00	9.391,90	-	-	-	210,00	160,00	(835,20)	19.845,40
31320006	SERV CONSERV., LIMPEZA, COPA E SEGURANÇA	1.383.749,09	5.280,00	-	105.979,84	512.873,00	(24.429,48)	868.562,01	549.065,64	-	-	158.753,95	(9.439,80)	3.722.416,12
31320007	SERV CONSERVAÇÃO DE USO COMUM DO POVO	-	-	-	-	1.914,00	-	40,00	-	-	-	4.911,00	250,00	6.915,00
31320008	OUTROS SERV. DE CONSERVAÇÃO E MANUTENÇÃO	288.941,50	161.411,84	233.902,37	129.337,05	478.719,96	228.930,86	867.650,71	184.648,22	307.234,54	294.433,44	472.781,58	647.371,10	3.403.753,88
31320009	DIVULGAÇÃO DE ATOS OFICIAIS	73.660,00	68.928,66	7.413,36	10.681,24	3.471,80	972,60	30.382,80	6.288,33	10.060,21	10.736,28	2.287,44	5.083,80	237.364,61
31320010	ENCARGOS ASSISTENCIAIS	2.480,00	2.966,00	1.302,40	1.260,00	1.120,00	4.340,80	1.120,00	1.144,00	3.145,97	800,00	5.411,20	5.580,00	30.991,07
31320011	EVENTUAIS	-	-	-	1.565,00	9.680,00	4.242,10	-	-	-	-	-	-	15.487,10
31320012	LOCAÇÃO DE IMÓVEIS	126.799,98	11.696,15	9.545,26	33.125,00	3.290,00	-	6.933,34	66,54	-	-	795,00	(9.299,82)	183.951,50
31320013	LOCAÇÃO DE OUTROS BENS MÓVEIS OU IMÓVEIS	172.817,16	13.872,00	765,00	74.210,00	-	800,00	45.376,00	9.346,00	34.915,00	67.165,00	50.482,85	28.117,00	444.915,76
31320015	PASSAGENS	100.503,00	207.480,00	2.033,50	1.192,12	1.787,00	89.380,45	(351,25)	104.170,55	22.254,70	199.504,06	14.078,29	(33.675,00)	699.236,95
31320016	RECEPÇÕES E HOSPEDAGENS	-	-	240,50	730,65	671,20	26,40	524,00	(174,70)	240,00	2.000,00	92,47	(767,40)	3.561,00
31320018	DIPL., CONDECORAÇÕES, PRÊMIOS E MEDALHAS	-	10.350,00	96.800,00	95.325,15	-	94.811,73	91.439,60	2.980,00	6.900,00	1.000,00	116.528,64	-	391.249,21
31320019	PROM., CONG., SIMP., CONF., EXPOSIÇÕES	-	6.184,28	69.040,50	19.412,20	185.680,18	29.087,90	43.180,04	94.896,87	53.091,80	93.531,15	119.389,47	277.243,20	951.245,66
31320021	SERVIÇOS E ENCARGOS DIVERSOS	2.704.931,97	751.166,66	730.208,49	904.264,44	780.855,43	701.154,75	322.923,36	928.184,91	950.570,65	1.401.372,02	1.037.562,83	2.574.317,71	13.960.514,82
31320022	SERV. PROCES. DE DADOS E MICROFILMAGEM	200.431,80	4.480,00	-	450,00	3,84	(10.371,42)	10.984,31	62.265,99	-	12.995,16	-	(37.835,12)	338.605,24
319000	DIVERSAS DESPESAS DE CUSTEIO	7.585,97	10.950,02	400.618,49	13.175,79	47.382,65	13.285,30	(45,25)	4.748,45	378.280,80	172.488,85	444.173,87	803.531,00	2.184.562,87
319200	DESPESAS DE EXERCÍCIOS ANTERIORES	7.585,97	10.950,02	400.618,49	13.175,79	47.382,65	13.285,30	(45,25)	4.748,45	378.280,80	172.488,85	444.173,87	803.531,00	2.184.562,87
320000	TRANSFERÊNCIAS CORRENTES	626.519,40	647.941,18	838.370,31	640.388,39	835.910,84	812.410,32	835.231,38	1.199.763,07	1.185.006,13	872.514,84	874.341,11	998.474,35	10.931.169,93

EM R$

DEMONSTRATIVO DA DESPESA ORÇAMENTÁRIA EMPENHADA - MÊS A MÊS - CONSOLIDADO DAS FUNDAÇÕES
EXERCÍCIO DE 2001

ITEM	TÍTULOS	JANEIRO	FEVEREIRO	MARÇO	ABRIL	MAIO	JUNHO	JULHO	AGOSTO	SETEMBRO	OUTUBRO	NOVEMBRO	DEZEMBRO	TOTAL
322000	TRANSFERÊNCIAS INTERGOVERNAMENTAIS	-	-	-	-	-	-	-	-	300.000,00	-	-	-	300.000,00
322300	TRANSFERÊNCIAS A MUNICÍPIOS	-	-	-	-	-	-	-	-	300.000,00	-	-	-	300.000,00
322302	OUTRAS DESPESAS CORRENTES	-	-	-	-	-	-	-	-	300.000,00	-	-	-	300.000,00
323000	TRANSFERÊNCIAS A INSTITUIÇÕES PRIVADAS	-	477,13	-	-	-	-	-	-	-	-	-	-	477,13
323100	SUBVENÇÕES SOCIAIS	-	477,13	-	-	-	-	-	-	-	-	-	-	477,13
325000	TRANSFERÊNCIAS A PESSOAS	620.393,66	622.662,64	800.217,05	799.727,47	805.001,41	805.335,77	806.755,93	808.119,00	864.877,17	872.514,84	874.061,04	960.310,90	9.669.976,88
325100	INATIVOS	620.230,06	618.654,48	799.724,91	798.737,27	799.467,41	799.862,83	801.370,23	805.286,95	853.763,23	866.768,44	866.312,09	954.434,40	9.614.612,30
32510001	PROVENTOS DO PESSOAL CIVIL	620.230,06	618.654,48	799.724,91	798.737,27	799.467,41	799.862,83	801.370,23	805.286,95	853.763,23	866.768,44	866.312,09	954.434,40	9.614.612,30
325300	SALÁRIO-FAMÍLIA	163,60	166,40	158,60	148,20	143,00	147,94	184,60	176,80	135,20	135,20	132,60	104,00	1.796,34
32530001	SAL.-FAMÍLIA DE SERV. CIVIS EM ATIVIDADE	161,20	163,80	156,00	145,60	140,40	145,34	174,20	166,40	130,00	130,00	127,40	101,40	1.741,74
32530002	SALÁRIO-FAMÍLIA DE INATIVOS CIVIS	2,60	2,60	2,60	2,60	2,60	2,60	10,40	10,40	5,20	5,20	5,20	2,60	54,60
325400	APOIO FINANCEIRO A ESTUDANTES	-	-	-	842,60	5.391,00	5.325,00	5.201,10	2.655,25	5.546,30	5.611,00	5.907,50	5.772,50	42.251,85
325900	OUTRAS TRANSFERÊNCIAS A PESSOAS	-	3.841,76	333,54	-	-	-	-	-	5.432,44	-	1.706,85	-	11.316,59
328000	CONTRIBUIÇÕES PARA FORMAÇÃO DO PASEP	2.807,62	24.801,42	30.353,26	37.085,55	25.911,41	7.074,55	28.475,25	122.207,06	218,96	-	280,07	163,45	279.378,60
329000	DIVERSAS TRANSFERÊNCIAS CORRENTES	3.317,92	-	-	3.575,37	4.998,02	-	-	268.437,01	-	-	-	-	281.328,32
329100	SENTENÇAS JUDICIAIS	-	-	-	-	-	-	-	269.437,01	-	-	-	-	269.437,01
329200	DESPESAS DE EXERCÍCIOS ANTERIORES	3.317,92	-	-	3.575,37	4.998,02	-	-	-	-	-	-	-	11.891,31
400000	DESPESAS DE CAPITAL	471.994,90	493.280,59	748.499,99	317.031,87	597.692,01	305.163,80	1.643.466,39	1.578.349,29	675.042,66	588.424,35	1.061.209,63	2.715.655,80	11.195.811,28
410000	INVESTIMENTOS	471.994,90	493.280,59	747.900,99	317.031,87	597.692,01	305.163,80	1.643.466,39	1.578.349,29	675.042,66	588.424,35	1.061.209,63	2.715.655,80	11.195.212,28
411000	OBRAS E INSTALAÇÕES	-	250.000,00	246.913,02	173.588,76	68.840,17	50.978,30	98.184,53	717.692,15	276.960,10	252.506,74	19.148,30	13.424,00	2.168.236,07
412000	EQUIPAMENTOS E MATERIAL PERMANENTE	471.994,90	243.280,59	500.987,97	143.443,11	528.851,84	254.185,50	1.545.281,86	860.657,14	398.082,56	335.917,61	1.042.061,33	2.702.231,80	9.026.976,21
41200001	MAQ., MOTORES E EQUIPAMENTOS EM GERAL	447.096,80	177.779,62	365.779,44	72.099,20	169.771,73	51.833,93	1.504.777,26	627.046,35	323.924,88	156.513,13	860.394,93	2.143.907,11	6.900.923,38
41200002	MATERIAL DE ESCRITÓRIO	1.400,00	1.238,20	966,26	5.500,00	2.851,54	-	42,00	3.250,53	134,48	89,80	7.869,59	-	23.142,40
41200003	MOBILIÁRIO EM GERAL	3.775,00	51.680,26	31.271,47	10.164,61	37.804,30	20.929,20	5.395,99	121.982,28	54.845,05	41.009,94	125.057,20	102.562,78	606.278,08
41200004	VEÍCULOS, AERONAVES E EMBARCAÇÕES	-	-	-	23.800,00	149.724,00	153.816,00	-	61.313,50	-	-	-	143.270,00	531.923,50
41200005	EQUIP. E MATERIAIS PERMANENTES DIVERSOS	19.724,10	12.582,51	102.970,80	31.879,30	168.700,27	27.606,37	35.066,61	47.084,48	19.378,15	138.304,74	48.939,81	312.491,91	964.708,85
420000	INVERSÕES FINANCEIRAS	-	-	599,00	-	-	-	-	-	-	-	-	-	599,00
425000	AQUIS.TIT.REPRES.CAP. JÁ INTEGRALIZADO	-	-	599,00	-	-	-	-	-	-	-	-	-	599,00

Florianópolis, 06 de março de 2002

ACIOLI VIEIRA FILHO
DIRETOR DE CONTABILIDADE GERAL
CONTADOR CRC-SC N.º 5.339

HIPÓLITO DE MEDEIROS FILHO
GERENTE DE CONTABILIDADE CENTRALIZADA
CONTADOR CRC/SC N.º 17.269

ANÁLISE GRÁFICA DA DESPESA ORÇAMENTÁRIA - EVOLUÇÃO MENSAL
FUNDAÇÕES
EXERCÍCIO DE 2001

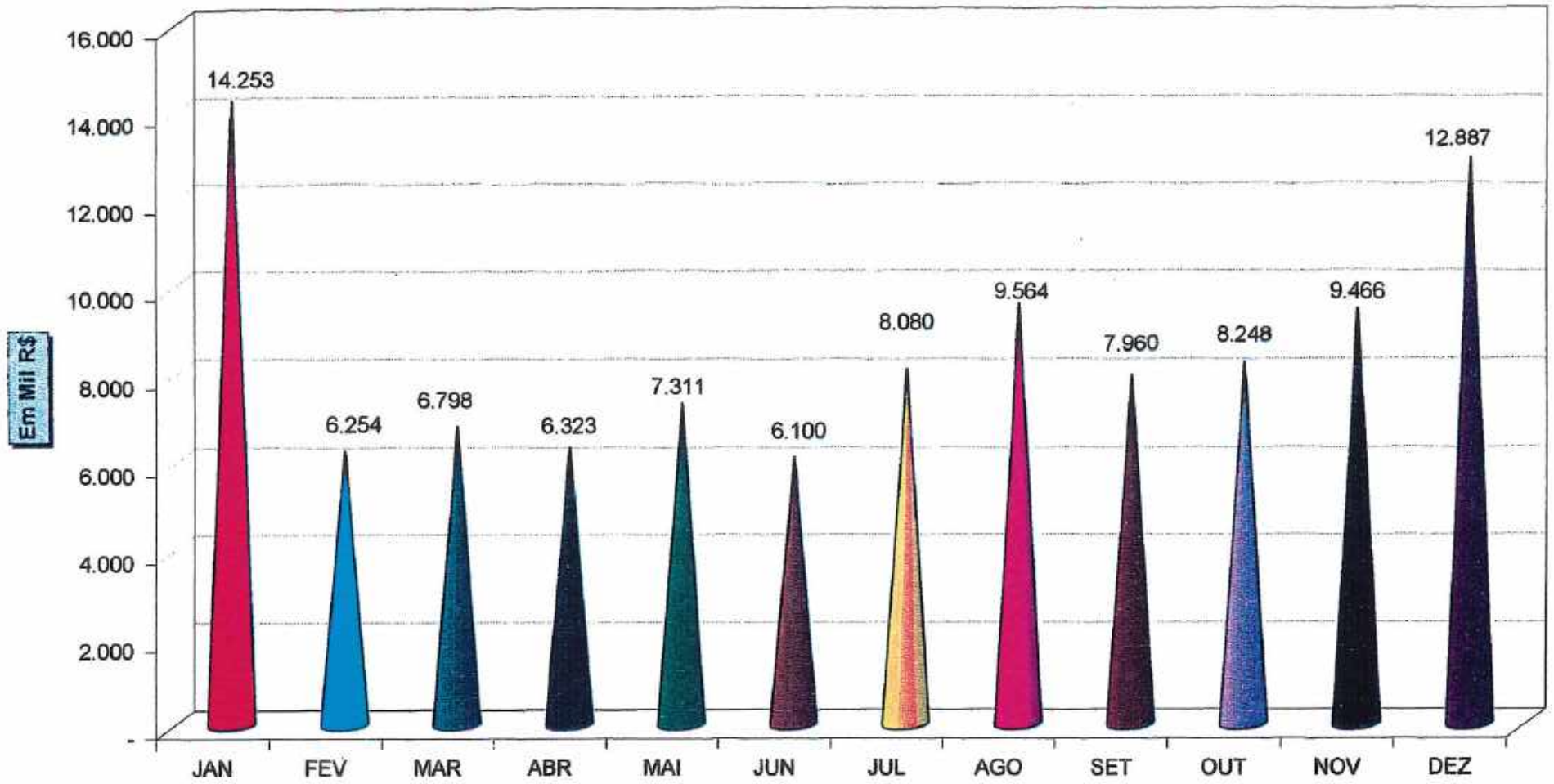

EM R$

DEMONSTRATIVO DA DESPESA ORÇAMENTÁRIA POR ENTIDADES - CONSOLIDADO DAS FUNDAÇÕES
EXERCÍCIO DE 2001

ITEM	TÍTULOS	FUNDAÇÃO DE PESQ. CIENT. E TECNOL. DE SC	FUNDAÇÃO CATARINENSE DE EDUCAÇÃO ESPECIAL	FUNDAÇÃO UNIVERSIDADE DO ESTADO DE SANTA CATARINA	FUNDAÇÃO CATARINENSE DE DESPORTO	FUNDAÇÃO DO MEIO AMBIENTE	FUNDAÇÃO CATARINENSE DE CULTURA	TOTAL
000000	DESPESAS ORÇAMENTÁRIA	5.208.806,83	5 095.104,43	72.430.089,89	3.805.065,60	10.414.662,31	6.292.278,60	103.244.007,66
300000	DESPESAS CORRENTES	3.878.241,90	4.994.034,08	63.588.085,74	3.752.260,60	9.776.659,69	6.058.914,37	92.048.196,38
310000	DESPESAS DE CUSTEIO	3.877.148,33	4.432.654,11	55.822.899,55	3.439.158,10	8.343.332,36	5.601.843,20	81.517.035,45
311000	PESSOAL	200 455,35	2.685.277,46	28.877.715,19	856.804,36	5.379.216,19	2.278.504,65	40.277.973,20
311100	PESSOAL CIVIL	175.316,92	2.464.928,92	26.859.630,38	783.854,62	5.029.352,55	2.068.143,26	37.375.226,67
311101	VENCIMENTOS E VANTAGENS FIXAS	124.973,29	2.159.873,15	23.463.692,57	495.590,05	4.142.105,02	1.861.913,60	32.248.147,68
31110101	VVF - PESSOAL ESTATUTÁRIO	124 973,29	2.159.873,15	23.249.022,09	495.590,05	3.957.169,53	1.861.913,60	31.848.541,71
31110102	VVF - PESSOAL CLT	-	-	214.670,48	-	184.935,49	-	399.605,97
311102	DESPESAS VARIÁVEIS	50.343,63	305.055,77	3.389.937,81	288.264,57	887.247,53	206.228,66	5.127.078,99
31110201	AJUDA DE CUSTO	-	-	190.191,36	-	-	-	190.191,36
31110203	DIÁRIAS	38.176,00	109 575,05	831.216,45	242.774,00	524.896,89	43.771,62	1.790.412,01
31110205	SERVIÇO EXTRAORDINÁRIO	-	4 033,09	238.963,94	-	-	-	242.997,03
31110206	DESPESAS DIVERSAS PESSOAL CIVIL	12.165,63	191.447,63	2.129.566,06	45.490,57	362.350,64	162.456,06	2 903.476,59
311300	OBRIGAÇÕES PATRONAIS	25.138,43	220.348,54	2.024.084,81	72.949,74	349.863,64	210.361,37	2.902.746,53
312000	MATERIAL DE CONSUMO	35.874,76	505.953,15	2.804.492,47	734.008,80	595.741,57	156.747,55	4.832.818,30
31200001	ARTIGOS DE EXPEDIENTE	18.912,53	53.526,37	874.554,16	50 236,36	187 525,96	41 642,91	1 226 398,29
31200002	COMBUST. E LUBRIFICANTES PARA VEÍCULOS	9.800,01	50 627,37	128.363,45	41.372,37	165.715,02	25.637,87	421 516,09
31200003	COMBUSTÍVEIS E LUBRIFICANTES PARA OUTROS	-	6 556,96	21 247,54	300,00	703,60	843,95	29 652,07
31200004	FORRAGEM E CORRELATOS	-	-	25 773,35	-	13 321,56	-	39 094,91
31200005	GÊNEROS ALIMENTÍCIOS E CORRELATOS	892,71	127 249,69	76 205,35	111.791,18	12 025,96	5 947,10	334 111,99
31200006	MATERIAL ESCOLAR DIDÁTICO		91 055,01	8 612,60				99 667,41
31200007	PEÇAS, ACESSÓRIOS E SOBRES. P/VEÍCULOS	1.666,00	36.771,06	47 415,77	30.910,08	46.446,74	6.863,90	172 073,55
31200008	MATERIAL PARA EDUCAÇÃO FÍSICA E DESPORTO	-	1 512,53	89.302,21	198 473,60	-	-	289 288,34
31200009	MED PROD QUIFARM ODON MAT CIR LAB GERAL	-	4 315,39	152 063,83			-	156 379,22
31200010	MAT E PEÇAS PARA INSTALAÇÃO, CONSERVAÇÃO	2.554,00	72.899,45	979.375,60	756,88	9 060 56	44 124,44	1 108 770,93
31200011	MATERIAIS DE CONSUMO DIVERSOS	2 049,51	61 430,50	401.578,01	300 168,33	156 942 17	36 687,30	956 864,50
313000	SERVIÇOS DE TERCEIROS E ENCARGOS	3 639 860,62	1 224 839,11	21 903 150,06	1 841.173,42	2.346 290,92	3.106 346,93	34 211 661,06
313100	REMUNERAÇÃO DE SERVIÇOS PESSOAIS	146 122,74	48 239,87	2 883.426,89	505.424,39	66 412,28	56.556,09	3 706.185,06
313200	OUTROS SERVIÇOS E ENCARGOS	3.491.737,88	1.176.599,24	19.109.721,19	1.335.749,03	2.279.878,64	3.109 790,04	30.503 476,02
31320001	ACORDOS E CONVÊNIOS	670.029,80	-	1.502.798,54	1.914,50	-	489 833,01	2.664.575,85
31320002	ASSINATURA DE PUBLICAÇÕES	1 867,30	4.454,00	29 092,45	1 471,00	6 312,50	19 001,89	62 599,94
31320003	COMUNICAÇÃO	2 561.992,92	9.265,22	466 124,92	74.435,21	177.463,25	64 247,00	3.375 528,52
31320004	CONSERVAÇÃO DE VEÍCULOS E OUTROS	5.362,00	26.721,74	50.826,43	15.100,21	27.396,21	4.017,70	131.444,29

EM R$

DEMONSTRATIVO DA DESPESA ORÇAMENTÁRIA POR ENTIDADES - CONSOLIDADO DAS FUNDAÇÕES
EXERCÍCIO DE 2001

ITEM	TÍTULOS	FUNDAÇÃO DE PESQ. CIENT. E TECNOL. DE SC	FUNDAÇÃO CATARINENSE DE EDUCAÇÃO ESPECIAL	FUNDAÇÃO UNIVERSIDADE DO ESTADO DE SANTA CATARINA	FUNDAÇÃO CATARINENSE DE DESPORTO	FUNDAÇÃO DO MEIO AMBIENTE	FUNDAÇÃO CATARINENSE DE CULTURA	TOTAL
31320005	CONSERVAÇÃO E MANUTENÇÃO DE ELEVADORES	-	-	-	7.190,00	2.276,70	10.176,70	19.645,40
31320006	SERV.CONSERV., LIMPEZA, COPA E SEGURANÇA	-	464.275,20	1.677.910,40	99.637,92	410.419,32	1.080.173,28	3.732.416,12
31320007	SERV.CONS.MAN.BENS DE USO COMUM DO POVO	250,00	-	6.225,00	40,00	-	-	6.515,00
31320008	OUTROS SERV. DE CONSERVAÇÃO E MANUTENÇÃO	9.438,34	33.815,39	3.145.515,45	90.626,58	37.316,02	87.041,90	3.403.753,68
31320009	DIVULGAÇÃO DE ATOS OFICIAIS	3.049,20	6.857,44	151.627,04	8.917,96	59.295,73	7.417,44	237.364,81
31320010	ENCARGOS ASSISTENCIAIS	-	-	2.665,87	28.235,20	-	-	30.901,07
31320011	EVENTUAIS	-	-	15.407,10	-	-	-	15.407,10
31320012	LOCAÇÃO DE IMÓVEIS	15.200,00	-	7.320,00	-	160.281,60	1.000,00	183.801,60
31320013	LOCAÇÃO DE OUTROS BENS MÓVEIS OU IMÓVEIS	-	73.073,26	3.175,00	194.317,25	105.879,00	68.471,25	444.915,76
31320015	PASSAGENS	48.968,25	30.868,31	507.453,88	26.840,50	69.846,22	15.253,79	699.230,95
31320016	RECEPÇÕES E HOSPEDAGENS	-	753,20	-	-	427,78	2.380,02	3.561,00
31320018	DIPL., CONDECORAÇÕES, PRÊMIOS E MEDALHAS	80.000,00	-	-	270.499,21	-	750,00	351.249,21
31320019	PROM., CONG., SIMP., CONF., EXPOSIÇÕES	7.085,00	410,00	321.697,50	264.059,46	57.928,70	280.065,00	931.245,66
31320021	SERVIÇOS E ENCARGOS DIVERSOS	79.413,74	464.914,04	11.196.081,91	146.219,16	1.060.876,38	934.009,89	13.880.514,82
31320022	SERV. PROCES. DE DADOS E MICROFILMAGEM	9.261,33	59.190,64	4.600,00	106.244,87	104.157,23	45.351,17	328.805,24
319000	DIVERSAS DESPESAS DE CUSTEIO	957,60	16.584,39	2.147.541,81	7.171,52	22.083,48	244,07	2.194.582,87
319200	DESPESAS DE EXERCÍCIOS ANTERIORES	957,60	16.584,39	2.147.541,81	7.171,52	22.083,48	244,07	2.194.582,87
320000	TRANSFERÊNCIAS CORRENTES	1.093,57	561.379,97	7.765.186,19	313.102,50	1.433.327,53	457.071,17	10.531.160,93
322000	TRANSFERÊNCIAS INTERGOVERNAMENTAIS	-	-	-	300.000,00	-	-	300.000,00
322300	TRANSFERÊNCIAS A MUNICÍPIOS	-	-	-	300.000,00	-	-	300.000,00
322302	OUTRAS DESPESAS CORRENTES	-	-	-	300.000,00	-	-	300.000,00
323000	TRANSFERÊNCIAS A INSTITUIÇÕES PRIVADAS	-	477,13	-	-	-	-	477,13
323100	SUBVENÇÕES SOCIAIS	-	477,13	-	-	-	-	477,13
325000	TRANSFERÊNCIAS A PESSOAS	-	538.825,98	7.540.378,46	10.432,47	1.135.129,80	445.210,17	9.669.976,86
325100	INATIVOS	-	495.737,13	7.528.807,33	10.427,27	1.135.023,20	444.617,37	9.614.612,30
32510001	PROVENTOS DO PESSOAL CIVIL	-	495.737,13	7.528.807,33	10.427,27	1.135.023,20	444.617,37	9.614.612,30
325300	SALÁRIO-FAMÍLIA	-	837,20	254,54	5,20	106,60	592,80	1.796,34
32530001	SAL.-FAMÍLIA DE SERV. CIVIS EM ATIVIDADE	-	837,20	218,14	-	106,60	579,80	1.741,74
32530002	SALÁRIO-FAMÍLIA DE INATIVOS CIVIS	-	-	36,40	5,20	-	13,00	54,60
325400	APOIO FINANCEIRO A ESTUDANTES	-	42.251,65	-	-	-	-	42.251,65
325900	OUTRAS TRANSFERÊNCIAS A PESSOAS	-	-	11.316,59	-	-	-	11.316,59
326000	CONTRIBUIÇÕES PARA FORMAÇÃO DO PASEP	1.093,57	19.388,68	218.922,32	2.670,03	25.442,80	11.861,00	279.378,60
329000	DIVERSAS TRANSFERÊNCIAS CORRENTES	-	2.667,98	5.885,41	-	272.754,93	-	281.328,32

DEMONSTRATIVO DA DESPESA ORÇAMENTÁRIA POR ENTIDADES - CONSOLIDADO DAS FUNDAÇÕES
EXERCÍCIO DE 2001

ITEM	TÍTULOS	FUNDAÇÃO DE PESQ. CIENT. E TECNOL. DE SC	FUNDAÇÃO CATARINENSE DE EDUCAÇÃO ESPECIAL	FUNDAÇÃO UNIVERSIDADE DO ESTADO DE SANTA CATARINA	FUNDAÇÃO CATARINENSE DE DESPORTO	FUNDAÇÃO DO MEIO AMBIENTE	FUNDAÇÃO CATARINENSE DE CULTURA	TOTAL
329100	SENTENÇAS JUDICIAIS	-	-	-	-	269.437,01	-	269.437,01
329200	DESPESAS DE EXERCÍCIOS ANTERIORES	-	2.687,98	5.885,41	-	3.317,92	-	11.891,31
400000	DESPESAS DE CAPITAL	1.328.564,93	101.070,35	8.841.984,15	52.805,00	638.022,62	233.364,23	11.195.811,28
410000	INVESTIMENTOS	1.328.564,93	100.471,35	8.841.984,15	52.805,00	638.022,62	233.364,23	11.195.212,28
411000	OBRAS E INSTALAÇÕES	-	-	2.067.700,53	-	-	100.535,54	2.168.236,07
412000	EQUIPAMENTOS E MATERIAL PERMANENTE	1.328.564,93	100.471,35	6.774.283,62	52.805,00	638.022,62	132.828,69	9.026.976,21
41200001	MAQ., MOTORES E EQUIPAMENTOS EM GERAL	1.236.603,19	34.054,54	5.327.544,18	35.847,00	266.483,78	390,69	6.900.923,38
41200002	MATERIAL DE ESCRITÓRIO	154,72	7.726,73	14.014,55	211,20	1.035,20	-	23.142,40
41200003	MOBILIÁRIO EM GERAL	6.274,54	434,00	561.965,75	16.693,80	5.188,00	15.721,99	606.278,08
41200004	VEÍCULOS, AERONAVES E EMBARCAÇÕES	65.790,00	-	316.409,50	-	149.724,00	-	531.923,50
41200005	EQUIP. E MATERIAIS PERMANENTES DIVERSOS	19.742,48	58.256,08	554.349,64	53,00	215.591,64	116.716,01	964.708,85
420000	INVERSÕES FINANCEIRAS	-	599,00	-	-	-	-	599,00
425000	AQUIS.TIT.REPRES.CAP. JÁ INTEGRALIZADO	-	599,00	-	-	-	-	599,00

Florianópolis, 06 de março de 2002

ACIOLI VIEIRA FILHO
DIRETOR DE CONTABILIDADE GERAL
CONTADOR CRC-SC N.º 5.339

HIPÓLITO DE MEDEIROS FILHO
GERENTE DE CONTABILIDADE CENTRALIZADA
CONTADOR CRC/SC N.º 17.269

SUPERÁVIT/DÉFICIT ORÇAMENTÁRIO DE EXECUÇÃO - CONSOLIDADO DAS FUNDAÇÕES
EXERCÍCIO DE 2001

SUPERÁVIT/DÉFICIT DO ORÇAMENTO CORRENTE

MESES	NO MÊS				ATÉ O MÊS			
	RECEITA	DESPESA	SUPERÁVIT/DÉFICIT	%	RECEITA	DESPESA	SUPERÁVIT/DÉFICIT	%
JANEIRO	453.101,60	13.781.112,60	(13.328.011,00)	(2.941,51)	453.101,60	13.781.112,60	(13.328.011,00)	(2.941,51)
FEVEREIRO	365.147,66	5.761.200,03	(5.396.052,37)	(1.477,77)	818.249,26	19.542.312,63	(18.724.063,37)	(2.288,31)
MARÇO	1.234.290,83	6.049.389,77	(4.815.098,94)	(390,11)	2.052.540,09	25.591.702,40	(23.539.162,31)	(1.146,83)
ABRIL	977.157,68	6.006.214,65	(5.029.056,97)	(514,66)	3.029.697,77	31.597.917,05	(28.568.219,28)	(942,94)
MAIO	929.261,67	6.713.663,79	(5.784.402,12)	(622,47)	3.958.959,44	38.311.580,84	(34.352.621,40)	(867,72)
JUNHO	1.151.606,46	5.794.438,87	(4.642.832,41)	(403,16)	5.110.565,90	44.106.019,71	(38.995.453,81)	(763,04)
JULHO	940.558,11	6.436.956,10	(5.496.397,99)	(584,38)	6.051.124,01	50.542.975,81	(44.491.851,80)	(735,27)
AGOSTO	1.026.693,23	7.985.175,14	(6.958.481,91)	(677,76)	7.077.817,24	58.528.150,95	(51.450.333,71)	(726,92)
SETEMBRO	1.093.305,61	7.284.813,78	(6.191.508,17)	(566,31)	8.171.122,85	65.812.964,73	(57.641.841,88)	(705,43)
OUTUBRO	2.382.086,58	7.659.238,94	(5.277.152,36)	(221,53)	10.553.209,43	73.472.203,67	(62.918.994,24)	(596,21)
NOVEMBRO	2.298.244,77	8.405.056,06	(6.106.811,29)	(265,72)	12.851.454,20	81.877.259,73	(69.025.805,53)	(537,11)
DEZEMBRO	1.683.343,14	10.170.936,65	(8.487.593,51)	(504,21)	14.534.797,34	92.048.196,38	(77.513.399,04)	(533,30)

EVOLUÇÃO % FUNDAÇÕES

EXERCÍCIO	CORRENTE	CAPITAL	TOTAL
1996	(3,11)	(122,08)	(10,46)
1997	(6,64)	(122,08)	(10,48)
1998	(940,63)	(314,35)	(840,18)
1999	(791,14)	45,19	(661,24)
2000	(763,42)	(76,52)	(581,76)
MÉDIA	**(500,99)**	**(117,97)**	**(420,82)**
2001	(533,30)	(200,00)	(465,20)

SUPERÁVIT/DÉFICIT DO ORÇAMENTO DE CAPITAL

MESES	NO MÊS				ATÉ O MÊS			
	RECEITA	DESPESA	SUPERÁVIT/DÉFICIT	%	RECEITA	DESPESA	SUPERÁVIT/DÉFICIT	%
JANEIRO	120.172,08	471.994,90	(351.822,82)	(292,77)	120.172,08	471.994,90	(351.822,82)	(292,77)
FEVEREIRO	84.732,53	493.280,59	(408.548,06)	(482,16)	204.904,61	965.275,49	(760.370,88)	(371,09)
MARÇO	133.720,68	748.499,99	(614.779,31)	(459,75)	338.625,29	1.713.775,48	(1.375.150,19)	(406,10)
ABRIL	79.623,75	317.031,87	(237.408,12)	(298,16)	418.249,04	2.030.807,35	(1.612.558,31)	(385,55)
MAIO	361.881,48	597.692,01	(235.810,53)	(65,16)	780.130,52	2.628.499,36	(1.848.368,84)	(236,93)
JUNHO	247.512,63	305.163,80	(57.651,17)	(23,29)	1.027.643,15	2.933.663,16	(1.906.020,01)	(185,47)
JULHO	99.964,07	1.643.466,39	(1.543.502,32)	(1.544,06)	1.127.607,22	4.577.129,55	(3.449.522,33)	(305,92)
AGOSTO	270.177,83	1.578.349,29	(1.308.171,46)	(484,19)	1.397.785,05	6.155.478,84	(4.757.693,79)	(340,37)
SETEMBRO	539.829,75	675.042,66	(135.212,91)	(25,05)	1.937.614,80	6.830.521,50	(4.892.906,70)	(252,52)
OUTUBRO	167.896,32	588.424,35	(420.528,03)	(250,47)	2.105.511,12	7.418.945,85	(5.313.434,73)	(252,36)
NOVEMBRO	987.440,66	1.061.209,63	(73.768,97)	(7,47)	3.092.951,78	8.480.155,48	(5.387.203,70)	(174,18)
DEZEMBRO	638.947,01	2.715.655,80	(2.076.708,79)	(325,02)	3.731.898,79	11.195.811,28	(7.463.912,49)	(200,00)

SUPERÁVIT/DÉFICIT ORÇAMENTÁRIO DE EXECUÇÃO

MESES	NO MÊS				ATÉ O MÊS			
	RECEITA	DESPESA	SUPERÁVIT/DÉFICIT	%	RECEITA	DESPESA	SUPERÁVIT/DÉFICIT	%
JANEIRO	573.273,68	14.253.107,50	(13.679.833,82)	(2.386,27)	573.273,68	14.253.107,50	(13.679.833,82)	(2.386,27)
FEVEREIRO	449.880,19	6.254.480,62	(5.804.600,43)	(1.290,25)	1.023.153,87	20.507.588,12	(19.484.434,25)	(1.904,35)
MARÇO	1.368.011,51	6.797.889,76	(5.429.878,25)	(396,92)	2.391.165,38	27.305.477,88	(24.914.312,50)	(1.041,93)
ABRIL	1.056.781,43	6.323.246,52	(5.266.465,09)	(498,35)	3.447.946,81	33.628.724,40	(30.180.777,59)	(875,33)
MAIO	1.291.143,15	7.311.355,80	(6.020.212,65)	(466,27)	4.739.089,96	40.940.080,20	(36.200.990,24)	(763,88)
JUNHO	1.399.119,09	6.099.602,67	(4.700.483,58)	(335,96)	6.138.209,05	47.039.682,87	(40.901.473,82)	(666,34)
JULHO	1.040.522,18	8.080.422,49	(7.039.900,31)	(676,57)	7.178.731,23	55.120.105,36	(47.941.374,13)	(667,83)
AGOSTO	1.296.871,06	9.563.524,43	(8.266.653,37)	(637,43)	8.475.602,29	64.683.629,79	(56.208.027,50)	(663,17)
SETEMBRO	1.633.135,36	7.959.856,44	(6.326.721,08)	(387,40)	10.108.737,65	72.643.486,23	(62.534.748,58)	(618,62)
OUTUBRO	2.549.982,90	8.247.663,29	(5.697.680,39)	(223,44)	12.658.720,55	80.891.149,52	(68.232.428,97)	(539,02)
NOVEMBRO	3.285.685,43	9.466.265,69	(6.180.580,26)	(188,11)	15.944.405,98	90.357.415,21	(74.413.009,23)	(466,70)
DEZEMBRO	2.322.290,15	12.886.592,45	(10.564.302,30)	(454,91)	18.266.696,13	103.244.007,66	(84.977.311,53)	(465,20)

Florianópolis, 06 de março de 2002

ACIOLI VIEIRA FILHO
DIRETOR DE CONTABILIDADE GERAL
CONTADOR CRC-SC N.º 5.339

ANÁLISE GRÁFICA DA EXECUÇÃO ORÇAMENTÁRIA - EVOLUÇÃO MENSAL
FUNDAÇÕES
EXERCÍCIO DE 2001

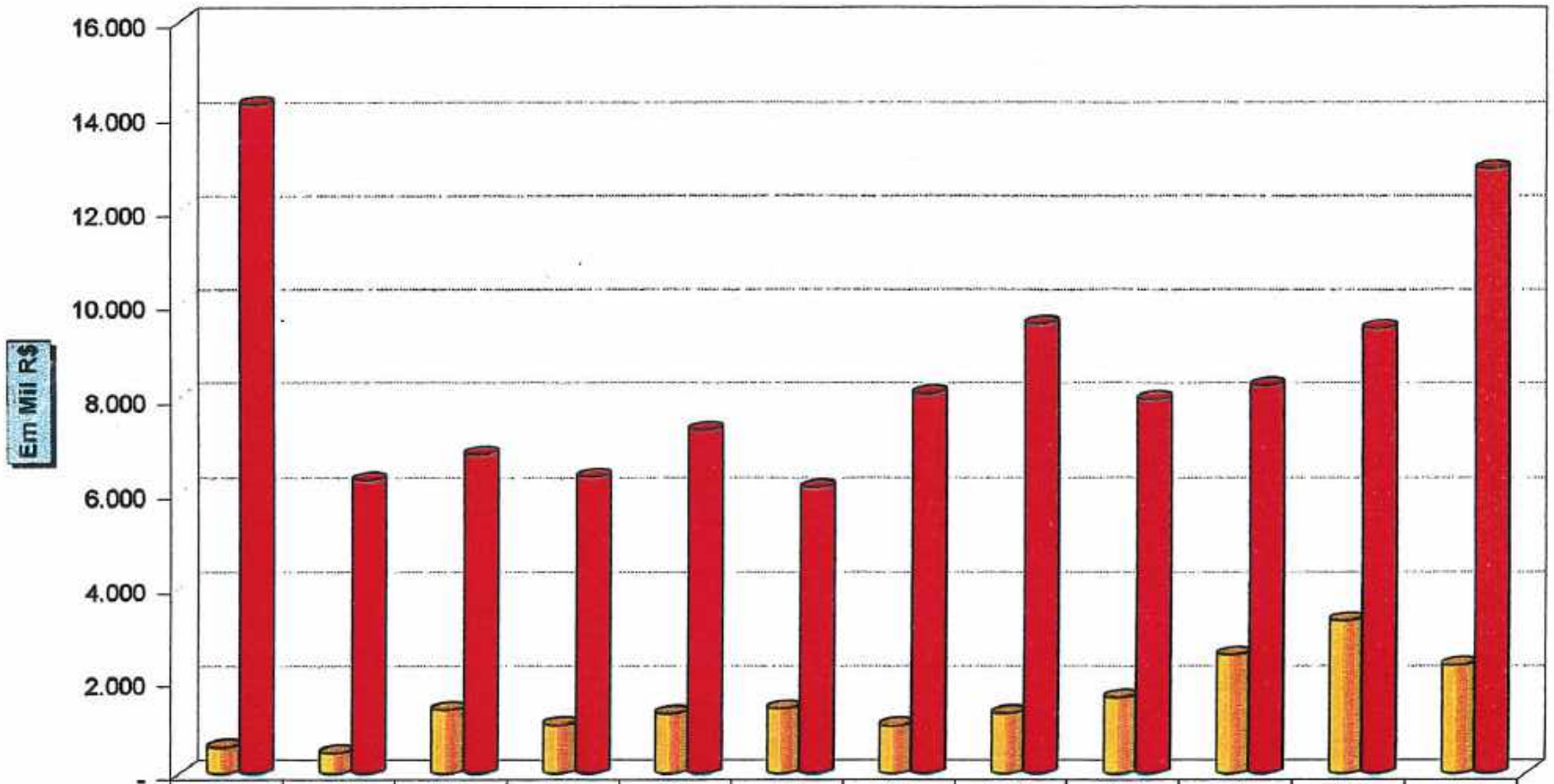

	JAN	FEV	MAR	ABR	MAI	JUN	JUL	AGO	SET	OUT	NOV	DEZ
RECEITA ORÇAMENTÁRIA	573	450	1.368	1.057	1.291	1.399	1.041	1.297	1.633	2.550	3.286	2.322
DESPESA ORÇAMENTÁRIA	14.253	6.254	6.798	6.323	7.311	6.100	8.080	9.564	7.960	8.248	9.466	12.887

ANÁLISE GRÁFICA DA EXECUÇÃO ORÇAMENTÁRIA CORRENTE - EVOLUÇÃO MENSAL
FUNDAÇÕES
EXERCÍCIO DE 2001

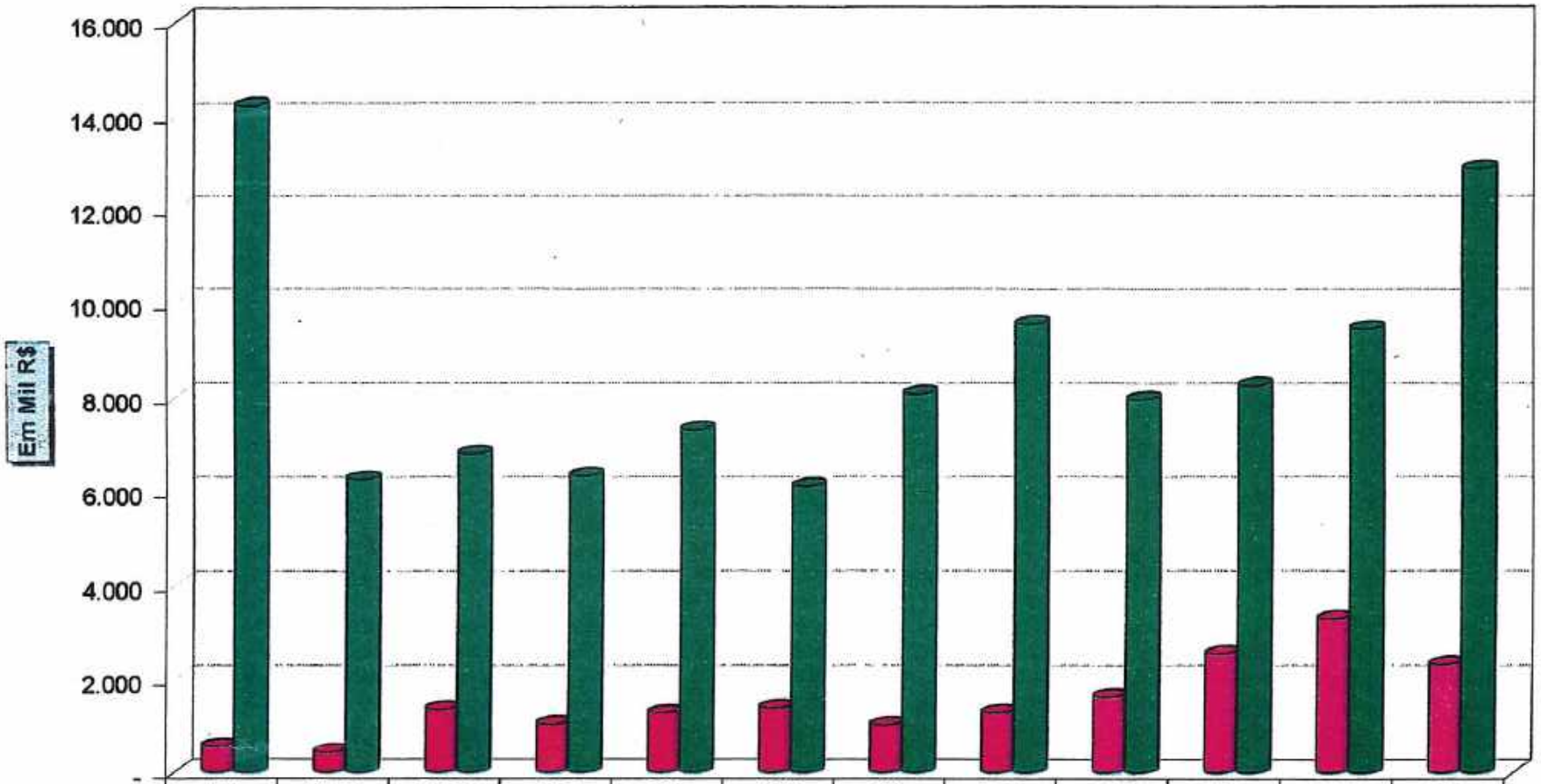

	JAN	FEV	MAR	ABR	MAI	JUN	JUL	AGO	SET	OUT	NOV	DEZ
RECEITAS CORRENTES	573	450	1.368	1.057	1.291	1.399	1.041	1.297	1.633	2.550	3.286	2.322
DESPESAS CORRENTES	14.253	6.254	6.798	6.323	7.311	6.100	8.080	9.564	7.960	8.248	9.466	12.887

ANÁLISE GRÁFICA DA EXECUÇÃO ORÇAMENTÁRIA DE CAPITAL - EVOLUÇÃO MENSAL
FUNDAÇÕES
EXERCÍCIO DE 2001

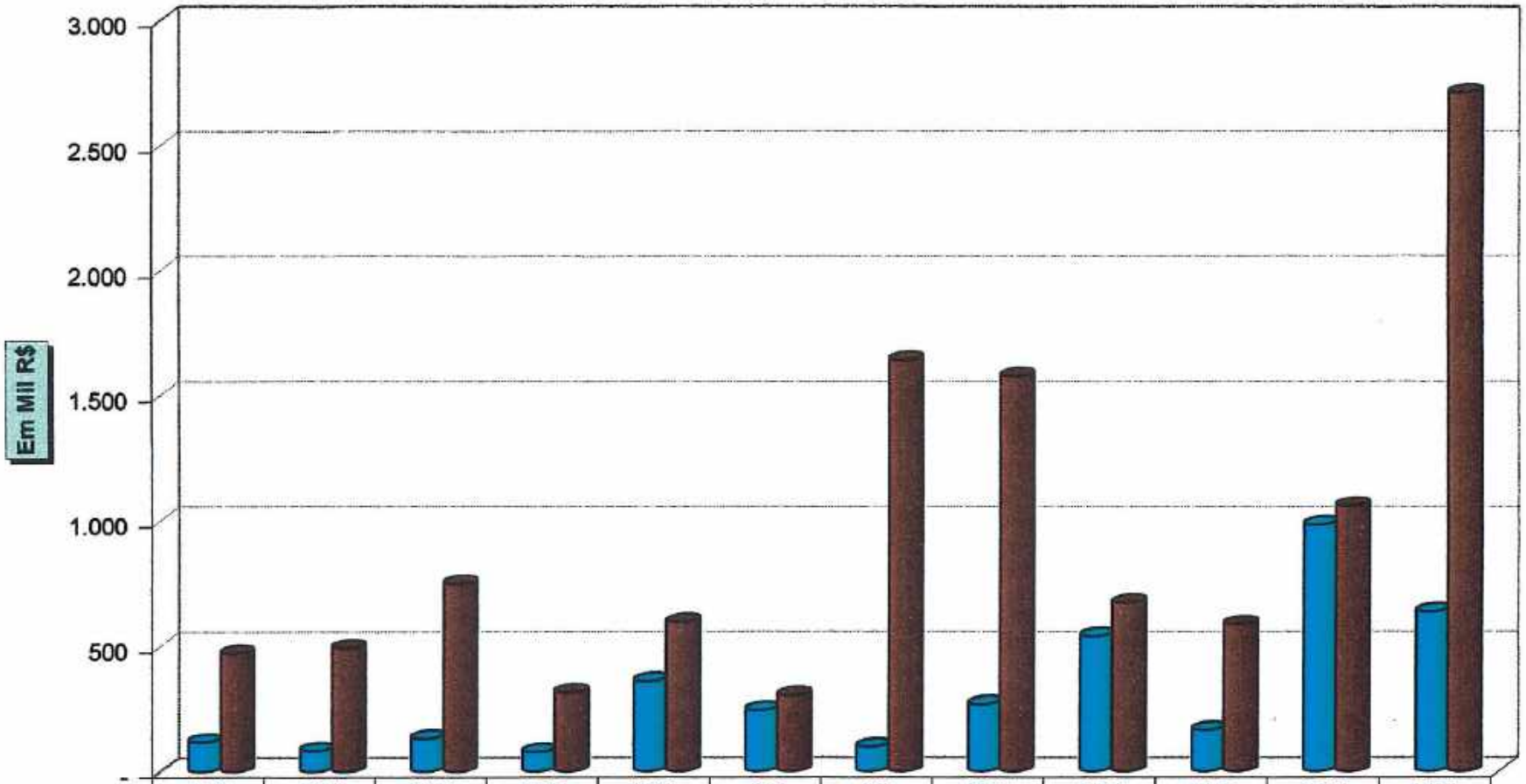

	JAN	FEV	MAR	ABR	MAI	JUN	JUL	AGO	SET	OUT	NOV	DEZ
RECEITAS DE CAPITAL	120	85	134	80	362	248	100	270	540	168	987	639
DESPESAS DE CAPITAL	472	493	748	317	598	305	1.643	1.578	675	588	1.061	2.716

FLUXO DE CAIXA MENSAL - CONSOLIDADO DAS FUNDAÇÕES
EXERCÍCIO DE 2001

DISCRIMINAÇÃO	JANEIRO	FEVEREIRO	MARÇO	ABRIL	MAIO	JUNHO	JULHO	AGOSTO	SETEMBRO	OUTUBRO	NOVEMBRO	DEZEMBRO	TOTAL
1 - SALDO	1.020.598,68	10.130.881,65	10.013.971,30	9.854.044,89	11.128.380,54	12.488.887,14	12.747.485,55	13.033.933,95	13.083.128,61	14.509.954,49	15.185.127,86	17.734.887,54	1.020.598,68
2 - ENTRADAS	32.943.105,31	23.091.886,17	22.611.991,52	22.214.456,55	23.815.478,36	28.121.592,36	35.353.027,15	28.841.039,41	25.699.639,91	26.048.421,69	32.010.333,68	61.303.810,18	384.125.776,25
2.1 - RECEITA DIRETAMENTE ARRECADADA	401.454,40	965.147,66	1.214.290,89	977.157,68	969.438,07	813.416,45	879.551,31	880.008,14	1.093.305,61	1.827.886,58	1.910.822,57	1.844.807,74	12.840.887,04
2.1.2 - RECEITAS DE CONTRIBUIÇÕES	-	-	5.000,00	-	-	-	-	-	17.200,00	-	-	-	22.200,00
2.1.2.1 - CONTRIBUIÇÕES ECONÔMICAS	-	-	5.000,00	-	-	-	-	-	17.200,00	-	-	-	22.200,00
2.1.3 - RECEITA PATRIMONIAL	48.700,35	52.423,83	85.000,29	94.007,10	118.204,83	119.409,95	149.220,62	166.337,99	137.990,36	161.298,28	166.638,86	160.085,24	1.479.234,50
2.1.3.1 - RECEITA IMOBILIÁRIA	4.339,46	5.219,50	8.747,05	23.720,41	15.307,58	14.579,56	17.601,78	14.455,77	9.572,85	13.084,69	4.873,06	11.442,47	141.944,17
2.1.3.1.01 - ALUGUÉIS	4.339,46	5.219,50	8.747,05	23.720,41	15.307,58	14.579,56	17.601,78	14.455,77	9.572,85	13.084,69	4.873,06	11.442,47	141.944,17
2.1.3.2 - RECEITAS DE VALORES MOBILIÁRIOS	44.360,89	46.204,13	77.246,24	70.286,69	97.897,25	104.824,40	131.618,84	151.882,22	129.407,51	148.153,59	161.765,80	148.642,77	1.331.290,33
2.1.3.2.04 - RENDAS DE APLIC. FINANCEIRAS	44.360,89	46.204,13	77.246,24	70.286,69	97.897,25	104.824,40	131.618,84	151.882,22	129.407,51	148.153,59	161.765,80	148.642,77	1.331.290,33
2.1.5 - RECEITA DE SERVIÇOS	269.171,12	244.163,00	934.807,75	691.504,82	697.712,85	563.284,16	909.009,43	666.108,42	814.940,01	1.496.239,04	1.610.719,82	1.252.385,51	9.708.265,68
2.1.5.01 - SERVIÇOS COMERCIAIS	13.248,48	6.164,73	6.955,81	4.534,48	4.955,24	2.742,37	8.023,05	4.002,09	5.181,91	5.999,10	5.858,43	8.535,00	77.780,67
2.1.5.13 - SERVIÇOS ADMINISTRATIVOS	273.943,65	237.155,33	800.976,84	638.868,04	645.376,54	281.018,91	286.507,98	311.589,41	545.122,83	705.428,76	942.191,70	409.478,24	6.160.558,24
2.1.5.16 - SERVIÇOS EDUCACIONAIS	-	-	-	-	-	228.996,41	314.591,70	247.193,39	261.879,97	761.130,18	659.905,37	831.963,89	3.322.982,91
2.1.5.19 - SERVIÇOS RECREATIVOS E CULTURAIS	300,00	1.102,94	787,40	630,00	3.872,20	3.228,27	2.894,70	2.223,53	2.655,60	2.980,00	2.930,32	2.359,38	25.765,34
2.1.5.22 - SERV. DE ESTUDOS E PESQUISAS	1.678,00	-	4.554,00	6.154,00	8.553,82	745,20	900,00	-	-	-	-	-	24.385,02
2.1.5.99 - OUTROS SERVIÇOS	-	-	26.431,70	29.318,00	5.145,00	37.160,00	(420,00)	-	-	-	-	-	97.634,70
2.1.9 - OUTRAS RECEITAS CORRENTES	83.582,93	70.261,03	208.489,78	221.846,05	122.520,44	130.128,34	121.324,26	126.561,73	123.165,24	151.210,25	133.469,89	232.185,98	1.707.166,80
2.1.9.01 - MULTAS E JUROS DE MORA	-	-	-	-	25,00	56,42	-	-	-	-	-	-	81,42
2.1.9.02 - INDENIZAÇÕES E RESTITUIÇÕES	8.096,83	70.258,83	67.864,01	48.722,48	40.754,94	42.625,29	40.145,45	33.181,70	37.585,55	39.315,46	38.936,85	43.099,97	500.705,14
2.1.9.99 - RECEITAS DIVERSAS	55.186,10	26,20	150.625,75	172.923,60	81.740,50	88.046,63	81.178,83	95.380,03	85.579,69	111.894,78	94.533,04	189.147,02	1.206.310,40
2.2 - RECEITAS TRANSFERIDAS	171.619,29	84.732,53	133.720,68	79.623,75	387.706,09	595.702,84	160.970,87	436.862,92	539.829,75	722.268,32	1.374.862,85	677.682,41	5.355.809,09
2.2.1 - TRANSFERÊNCIAS CORRENTES	51.647,20	-	-	-	25.823,60	338.190,01	61.008,30	166.695,09	-	554.400,00	387.422,20	38.735,40	1.623.910,30
2.2.1.2 - TRANSF. INTERGOVERNAMENTAIS	51.647,20	-	-	-	25.823,60	338.190,01	61.008,30	166.695,09	-	554.400,00	387.422,20	38.735,40	1.623.910,30
2.2.1.2.1 - TRANSF. DA UNIÃO	-	-	-	-	-	338.190,01	48.095,00	140.881,49	-	554.400,00	335.775,00	-	1.417.321,50
2.2.1.2.3 - TRANSF. A MUNICÍPIOS	51.647,20	-	-	-	25.823,60	-	12.913,30	25.823,60	-	-	51.647,20	38.735,40	206.588,80
2.2.2 - TRANSFERÊNCIAS DE CAPITAL	120.172,09	84.732,53	133.720,68	79.623,75	361.882,49	247.512,83	99.964,57	270.167,83	539.829,75	167.868,32	987.440,65	638.947,01	3.731.898,79
2.2.2.2 - TRANSF. INTERGOVERNAMENTAIS	-	-	-	-	-	-	-	-	-	90.000,00	679.268,75	248.807,82	1.017.876,58
2.2.2.2.1 - TRANSFERÊNCIAS DA UNIÃO	-	-	-	-	-	-	-	-	-	90.000,00	679.268,75	248.807,82	1.017.876,58
2.2.2.7 - TRANSFERÊNCIAS DE CONVÊNIOS	120.172,09	84.732,53	133.720,68	79.623,75	361.882,49	247.512,83	99.964,07	270.177,83	539.829,75	77.868,32	308.171,90	390.139,19	2.714.022,41
2.7 - RECEITA EXTRA-ORÇAMENTÁRIA	32.399.831,63	22.692.606,98	21.243.950,01	21.157.677,12	22.624.335,21	26.722.473,27	34.312.504,97	27.544.168,35	24.068.524,55	25.496.438,79	29.733.648,23	58.981.520,01	345.657.676,12
2.7.1 - REALIZÁVEL	6.148.392,42	388.672,26	187,00	5.635,07	-	1.388,00	22,80	385,00	33,91	-	1.800,00	-	6.546.926,46
2.7.1.01 - DIVERSOS RESPONSÁVEIS	422,50	388.672,26	187,00	5.635,07	-	1.388,00	22,80	385,00	33,91	-	1.800,00	-	398.866,54
2.7.1.04 - VALORES REALIZÁVEIS	6.147.969,92	-	-	-	-	-	-	-	-	-	-	-	6.147.969,92
2.7.2 - PASSIVO FINANCEIRO	20.200.945,14	14.513.734,57	15.057.513,73	13.713.453,23	15.492.103,35	16.453.467,61	27.592.077,36	19.296.845,53	16.800.986,05	18.305.950,41	21.021.385,73	48.150.349,69	246.720.015,40
2.7.2.01 - RESTOS A PAGAR	983.946,71	1.368.088,16	121.793,61	362.910,89	93.080,45	34.200,95	-	-	-	-	-	12.829.829,67	16.173.226,93
2.7.2.03 - DEPÓSITOS DE DIVERSAS ORIGENS	12.774,46	4,93	550,11	754,89	254,99	5,57	4,86	6,61	32.889,12	829,89	8,03	3.213,64	51.015,92
2.7.2.05 - CONSIGNAÇÕES	900.459,11	1.312.916,30	610.954,21	562.219,27	590.391,25	610.997,54	624.741,21	578.057,45	628.480,57	734.525,41	758.228,92	1.378.711,31	8.985.992,89
2.7.2.07 - DESPESA EMPENHADA A PAGAR	4.727.229,51	5.500.705,38	7.218.948,33	6.316.522,74	7.166.433,09	8.560.427,22	10.680.865,31	8.652.820,06	7.675.937,01	8.820.650,85	9.105.922,69	16.774.877,03	101.466.597,11
2.7.2.08 - DESPESA EMPENHADA A LIQUIDAR	14.497.134,35	6.352.321,88	7.107.537,47	6.471.045,84	7.842.023,89	9.241.956,33	16.286.648,16	9.868.152,40	8.593.859,26	8.880.953,26	11.157.282,09	17.183.918,04	123.030.782,75
2.7.4 - CONTAS DE INTERFERÊNCIAS	9.020.496,07	7.679.599,15	6.186.239,28	7.436.588,82	7.132.231,86	6.267.597,66	6.720.404,81	8.248.936,82	7.185.524,59	7.191.488,36	7.710.458,50	10.830.970,32	90.550.536,26
2.7.4.01 - TRANFERÊNCIAS FINANCEIRAS	-	131.601,04	294.687,52	643.979,75	24.614,22	1.079.544,25	2.393,00	1.468.677,74	-	-	-	2.096.095,00	5.740.568,52
2.7.4.04 - COTAS DE DESPESAS RECEBIDAS	9.020.496,07	7.547.998,11	5.891.571,76	6.792.612,07	7.107.617,64	5.188.053,41	6.718.012,81	6.778.259,08	7.185.524,59	7.191.488,36	7.710.458,50	8.735.875,32	84.649.987,74
3 - SAÍDAS	23.832.820,34	23.188.786,52	22.771.887,93	20.942.122,90	22.552.891,76	27.883.153,93	34.466.998,75	29.081.444,75	24.582.634,93	27.363.248,52	28.479.573,78	77.158.015,89	363.294.668,92
3.1 - DESPESAS CORRENTES	13.731.112,80	5.791.200,03	6.040.389,77	6.006.214,65	6.719.662,79	6.794.438,87	6.498.956,10	7.285.175,14	7.264.813,78	7.859.238,94	8.405.056,06	10.170.936,85	92.048.196,38
3.1.1 - DESPESAS DE CUSTEIO	13.154.593,20	5.113.258,84	5.218.819,46	5.166.836,26	5.877.252,95	4.862.028,65	5.801.724,92	6.785.412,07	6.119.717,65	6.789.724,30	7.530.714,95	9.160.462,30	81.517.035,45
3.1.1.01 - PESSOAL	2.886.815,17	2.877.375,25	2.882.514,86	3.005.108,54	3.020.751,50	3.324.612,02	3.213.241,94	3.224.145,88	3.356.803,04	3.626.599,83	3.768.735,04	5.077.629,13	40.277.973,20
3.1.1.02 - MATERIAL DE CONSUMO	412.798,74	490.045,60	375.926,24	176.821,37	329.955,32	173.329,94	158.663,39	563.531,94	530.312,55	462.019,82	659.921,55	468.766,83	4.802.818,39
3.1.1.03 - SERVIÇOS DE TERCEIROS E ENCARGOS	9.847.412,32	1.726.638,87	1.468.481,87	1.967.720,36	2.479.583,48	1.470.309,29	2.199.864,84	2.992.884,77	1.844.402,16	2.524.516,20	2.856.184,48	3.930.315,14	34.211.661,08
3.1.1.09 - DIVERSAS DESPESAS DE CUSTEIO	7.566,97	18.998,02	490.616,49	13.175,79	47.302,65	13.785,30	(45,25)	4.748,48	378.299,90	172.488,65	444.173,87	603.511,00	2.194.562,87
3.1.2 - TRANSFERÊNCIAS CORRENTES	628.519,40	847.941,19	800.570,31	840.388,39	835.910,84	812.410,22	636.231,18	1.199.763,07	1.185.096,13	872.514,64	874.341,11	990.474,55	10.531.160,03
3.1.2.2 - TRANSF. INTERGOVERNAMENTAIS	-	-	-	-	-	-	-	-	300.000,00	-	-	-	300.000,00
3.1.2.2.03 - TRANSFERÊNCIAS A MUNICÍPIOS	-	-	-	-	-	-	-	-	300.000,00	-	-	-	300.000,00
3.1.2.3 - TRANSF. A INSTITUIÇÕES PRIVADAS	-	477,13	-	-	-	-	-	-	-	-	-	-	477,13
3.1.2.5 - TRANSFERÊNCIAS A PESSOAS	620.393,86	622.663,84	800.217,05	799.727,47	805.001,41	805.339,77	806.755,93	808.119,00	864.877,17	872.514,64	874.061,04	890.310,90	9.869.976,88

EM R$

FLUXO DE CAIXA MENSAL - CONSOLIDADO DAS FUNDAÇÕES
EXERCÍCIO DE 2001

DISCRIMINAÇÃO	JANEIRO	FEVEREIRO	MARÇO	ABRIL	MAIO	JUNHO	JULHO	AGOSTO	SETEMBRO	OUTUBRO	NOVEMBRO	DEZEMBRO	TOTAL
3.1.2.8 - P.A.S.E.P.	2.807,62	24.601,42	30.353,26	37.095,55	25.911,41	7.074,55	28.475,25	122.207,06	218,96	-	280,07	163,45	279.378,60
3.1.2.9 - DIVERSAS TRANSF. CORRENTES	3.317,92	-	-	3.575,37	4.998,02	-	-	269.437,01	-	-	-	-	281.328,32
3.2 - DESPESA DE CAPITAL	471.994,90	493.280,59	748.499,99	317.031,87	597.692,01	305.163,80	1.643.466,39	1.578.349,29	675.042,66	588.424,35	1.061.209,63	2.715.655,80	11.195.811,28
3.2.1 - INVESTIMENTOS	471.994,90	493.280,59	747.900,99	317.031,87	597.692,01	305.163,80	1.643.466,39	1.578.349,29	675.042,66	588.424,35	1.061.209,63	2.715.655,80	11.195.212,28
3.2.2 - INVERSÕES FINANCEIRAS	-	-	599,00	-	-	-	-	-	-	-	-	-	599,00
3.3 - DESPESA EXTRA-ORÇAMENTÁRIA	9.579.712,84	16.914.315,90	15.973.998,17	14.618.876,36	15.241.535,96	21.763.551,28	26.386.476,26	19.517.920,32	16.622.677,59	19.115.585,23	20.013.308,09	84.302.423,24	260.050.881,26
3.3.1 - REALIZÁVEL	388.672,26	7,00	107,19	1.991,04	-	-	190,00	33,92	1.079,05	1.800,00	-	12.074.331,89	12.468.212,35
3.3.1.01 - DIVERSOS RESPONSÁVEIS	388.672,26	7,00	107,19	1.991,04	-	-	190,00	33,92	1.079,05	1.800,00	-	94.622,06	488.502,52
3.3.1.04 - VALORES REALIZÁVEIS	-	-	-	-	-	-	-	-	-	-	-	11.979.709,83	11.979.709,83
3.3.2 - PASSIVO FINANCEIRO	9.110.637,82	16.834.253,25	15.894.057,99	14.520.368,55	15.162.643,45	21.685.515,37	26.307.103,36	19.438.041,14	16.534.799,52	19.014.839,96	19.926.923,59	52.138.345,54	246.567.529,56
3.3.2.01 - RESTOS A PAGAR	1.890.252,40	2.626.995,80	1.080.278,44	1.378.219,22	530.205,33	1.277.381,85	66.183,92	1.549.536,42	116.175,03	126.021,78	229.747,64	149.915,18	11.022.913,01
3.3.2.03 - DEPÓSITOS DE DIVERSAS ORIGENS	-	-	-	-	-	-	-	-	32.683,26	695,00	-	1.578,00	34.956,26
3.3.2.05 - CONSIGNAÇÕES	571.384,24	1.261.870,44	677.373,82	640.946,14	581.838,20	625.583,82	566.078,03	629.469,90	608.632,39	620.655,30	842.536,90	3.383.511,25	11.009.880,43
3.3.2.07 - DESPESA EMPENHADA A PAGAR	1.680.968,18	7.393.091,08	6.685.879,41	6.065.901,94	6.841.309,35	9.456.656,70	10.660.296,45	8.197.569,99	7.566.579,01	9.022.543,92	9.520.677,03	18.577.526,05	101.468.997,11
3.3.2.08 - DESPESA EMPENHADA A LIQUIDAR	4.968.035,00	5.552.295,93	7.450.526,32	6.435.301,25	7.409.290,57	10.325.893,00	15.014.544,96	9.061.464,83	8.208.729,63	9.244.923,96	9.333.962,02	30.025.815,06	123.030.782,75
3.3.3 - RESULTADO PENDENTE	-	-	-	5.457,88	-	-	-	-	-	-	-	-	5.457,88
3.3.3.01 - DESPESAS IMPUGNADAS	-	-	-	5.457,88	-	-	-	-	-	-	-	-	5.457,88
3.3.4 - CONTAS DE INTERFERÊNCIAS	80.402,76	80.055,85	79.832,99	91.058,91	78.892,51	78.035,91	79.182,90	79.845,26	87.099,02	98.945,25	86.384,59	89.745,81	1.009.481,47
3.3.4.04 - COTAS DE DESPESAS RECEBIDAS	80.402,76	80.055,85	79.832,99	91.058,91	78.892,51	78.035,91	79.182,90	79.845,26	87.099,02	98.945,25	86.384,59	89.745,81	1.009.481,47
4 - SALDO PARA MÊS SEGUINTE	10.130.881,65	10.013.971,30	9.854.044,89	11.128.380,54	12.488.967,14	12.747.405,55	13.633.533,95	13.393.128,61	14.509.954,49	15.195.127,66	17.734.887,54	1.849.682,01	1.849.682,01
4.1 - DISPONÍVEL	10.108.424,75	9.996.164,47	9.835.704,61	11.108.031,85	12.470.609,10	12.729.037,91	13.630.956,36	13.390.538,52	14.507.354,07	14.649.871,87	17.175.588,20	1.325.975,35	1.325.975,35
4.1.01 - CAIXA	3,40	27,60	216,25	340,50	351,42	620,08	629,25	1.044,21	224,95	251,38	295,02	116,23	116,23
4.1.04 - BANCOS E CORRESPONDENTES	3.119.935,17	1.471.770,55	1.288.900,61	1.021.763,48	702.982,59	1.029.589,45	873.149,14	312.706,09	221.391,18	299.743,27	691.978,01	561.213,04	561.213,04
4.1.05 - APLIC. NO MERCADO FINANCEIRO	6.988.486,18	8.524.366,32	8.546.587,75	10.085.927,87	11.767.275,09	11.698.828,38	12.757.177,97	13.076.788,22	14.285.737,94	14.343.877,22	16.283.315,17	764.646,08	764.646,08
4.2 - VINCULADOS EM C/C BANCÁRIA	22.456,90	17.806,83	18.340,28	18.348,69	18.358,04	18.367,64	2.577,59	2.590,09	2.600,42	554.255,79	559.299,34	523.706,66	523.706,66
4.2.02 - BCOS CTA DEPÓSITOS ESP. DO ESTADO	21.705,00	17.050,00	17.050,00	17.050,00	17.050,00	17.050,00	1.250,00	1.250,00	1.250,00	1.250,00	1.250,00	1.491,00	1.491,00
4.2.04 - APLIC. NO MERCADO FINANCEIRO	751,90	756,83	1.290,28	1.298,69	1.308,04	1.317,64	1.327,59	1.340,09	1.350,42	553.005,79	558.049,34	522.215,66	522.215,66

Florianópolis, 06 de março de 2002

ACIOLI VIEIRA FILHO
DIRETOR DE CONTABILIDADE GERAL
CONTADOR CRC-SC N.º 5.339

HIPÓLITO DE MEDEIROS FILHO
GERENTE DE CONTABILIDADE CENTRALIZADA
CONTADOR CRC/SC N.º 17.269

585

ESTADO DE SANTA CATARINA
SECRETARIA DE ESTADO DA FAZENDA
DIRETORIA DE CONTABILIDADE GERAL - DCOG
GERÊNCIA DE CONTABILIDADE CENTRALIZADA - GECOC

EM R$

DEMONSTRATIVO DA DÍVIDA FLUTUANTE - CONSOLIDADO DAS FUNDAÇÕES

ANEXO 17, DA LEI Nº 4.320/64

EXERCÍCIO DE 2001

TÍTULOS	SALDO DO EXERCÍCIO ANTERIOR	MOVIMENTO DO EXERCÍCIO		SALDO PARA O EXERCÍCIO SEGUINTE
		INSCRIÇÃO	BAIXA	
RESTOS A PAGAR	9.235.189,55	15.173.226,93	11.022.913,01	13.385.503,47
PROCESSADOS	4.889.479,84	6.012.856,34	6.644.729,35	4.257.606,83
NÃO PROCESSADOS	4.345.709,71	9.160.370,59	4.378.183,66	9.127.896,64
DEPÓSITOS DE DIVERSAS ORIGENS	52.426,31	51.015,92	34.956,26	68.485,97
CONSIGNAÇÕES	3.749.989,42	8.995.992,69	11.009.880,43	1.736.101,68
DESPESA EMPENHADA A PAGAR	0,00	101.468.997,11	101.468.997,11	0,00
DESPESA EMPENHADA A LIQUIDAR	0,00	123.030.782,75	123.030.782,75	0,00
TOTAL GERAL	**13.037.605,28**	**248.720.015,40**	**246.567.529,56**	**15.190.091,12**

Florianópolis, 06 de março de 2002

ACIOLI VIEIRA FILHO
DIRETOR DE CONTABILIDADE GERAL
CONTADOR CRC-SC N.º 5.339

HIPÓLITO DE MEDEIROS FILHO
GERENTE DE CONTABILIDADE CENTRALIZADA
CONTADOR CRC/SC N.º 17.269

ANÁLISE GRÁFICA DA DÍVIDA FLUTUANTE
FUNDAÇÕES
EXERCÍCIO DE 2001

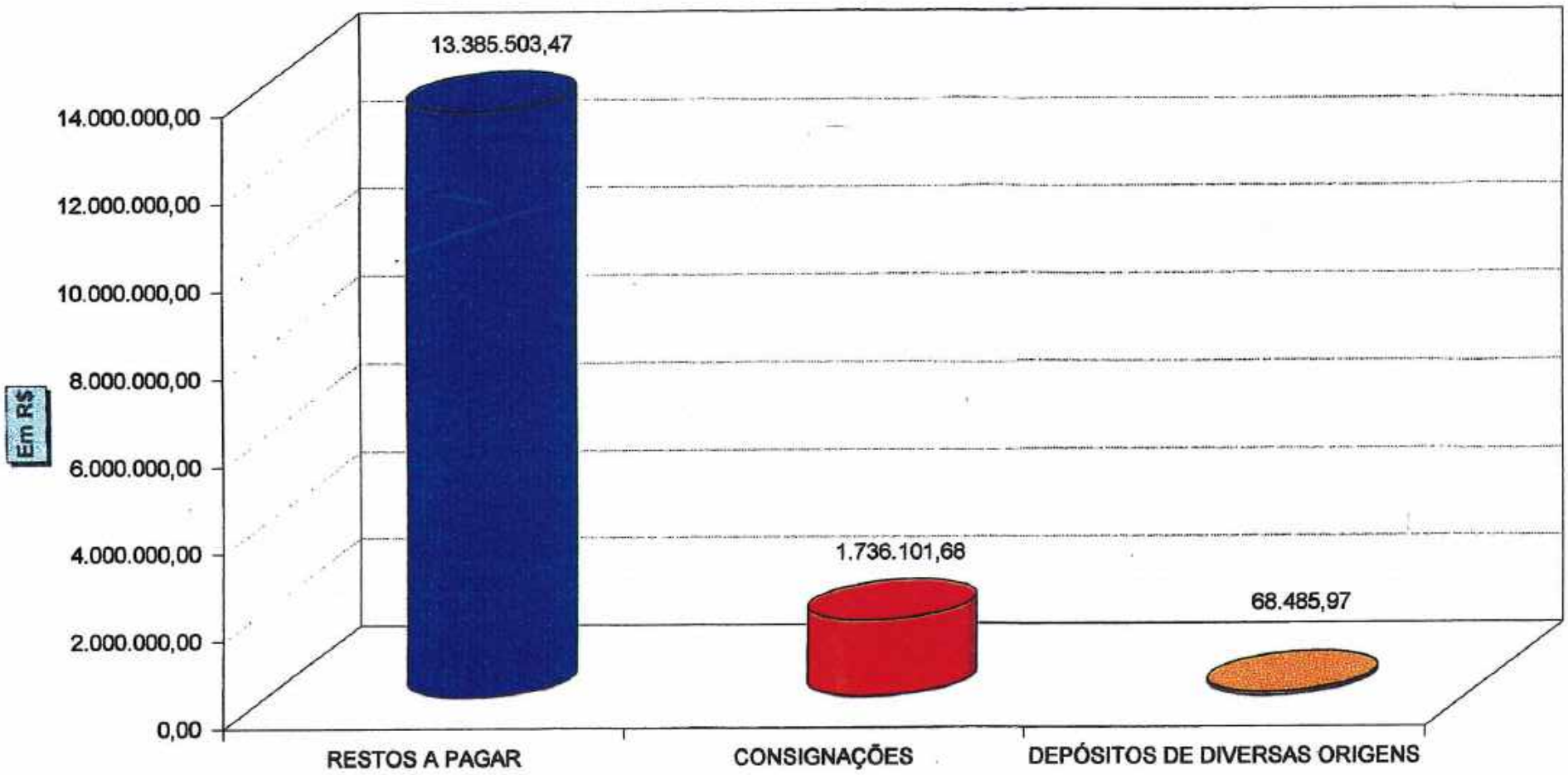

ANÁLISE GRÁFICA DOS RESTOS A PAGAR
FUNDAÇÕES
EXERCÍCIO DE 2001



	1996	1997	1998	1999	2000	2001
PROCESSADOS	111.206,75	78.751,38	216.602,99	2.015,06	147.097,62	3.701.933,03
NÃO PROCESSADOS	0,00	0,00	0,00	0,00	0,00	9.127.896,64

Anexos

Dados Consolidados Dos Fundos Especiais

ESTADO DE SANTA CATARINA
SECRETARIA DE ESTADO DA FAZENDA
DIRETORIA DE CONTABILIDADE GERAL - DCOG
GERÊNCIA DE CONTABILIDADE CENTRALIZADA - GECOC

EM R$

BALANÇO ORÇAMENTÁRIO - CONSOLIDADO DOS FUNDOS

ANEXO 12, DA LEI Nº 4.320/64

EXERCÍCIO DE 2001

RECEITAS				DESPESAS			
TÍTULOS	PREVISÃO	EXECUÇÃO	DIFERENÇAS	TÍTULOS	FIXAÇÃO	EXECUÇÃO	DIFERENÇAS
RECEITAS CORRENTES	466.552.779,00	248.733.133,20	(217.819.645,80)	CRÉDITOS	588.815.425,63	471.618.170,75	(117.197.254,88)
RECEITAS TRIBUTÁRIAS	1.120.000,00	871.894,78	(248.105,22)	ORÇAMENTÁRIOS E SUPLEMENTARES	580.264.425,63	469.231.405,53	(111.033.020,10)
RECEITA PATRIMONIAL	5.616.000,00	8.809.183,91	3.193.183,91	ESPECIAIS E EXTRAORDINÁRIOS	8.551.000,00	2.386.765,22	(6.164.234,78)
RECEITA AGROPECUÁRIA	381.000,00	196.236,82	(184.763,18)				
RECEITA INDUSTRIAL	803.000,00	618.755,00	(184.245,00)				
RECEITA DE SERVIÇOS	116.085.000,00	8.550.825,01	(107.534.174,99)				
TRANSFERÊNCIAS CORRENTES	313.574.779,00	195.071.398,36	(118.503.380,64)				
OUTRAS RECEITAS CORRENTES	28.973.000,00	34.614.839,32	5.641.839,32				
RECEITAS DE CAPITAL	102.102.113,00	11.078.453,18	(91.023.659,82)				
ALIENAÇÃO DE BENS	3.025.000,00	1.018.733,12	(2.006.266,88)				
AMORTIZAÇÃO DE EMPRÉSTIMOS	17.330.000,00	7.237.341,12	(10.092.658,88)				
TRANSFERÊNCIAS DE CAPITAL	64.497.113,00	0,00	(64.497.113,00)				
OUTRAS RECEITAS DE CAPITAL	17.250.000,00	2.822.378,94	(14.427.621,06)				
SUB-TOTAL	**568.654.892,00**	**259.811.586,38**	**(308.843.305,62)**	**SUB-TOTAL**	**588.815.425,63**	**471.618.170,75**	**(117.197.254,88)**
DÉFICIT	**20.160.533,63**	**211.806.584,37**	**191.646.050,74**	**SUPERÁVIT**	**0,00**	**0,00**	**0,00**
TOTAL	**588.815.425,63**	**471.618.170,75**	**(117.197.254,88)**	**TOTAL**	**588.815.425,63**	**471.618.170,75**	**(117.197.254,88)**

Florianópolis, 06 de março de 2002

ACIOLI VIEIRA FILHO
DIRETOR DE CONTABILIDADE GERAL
CONTADOR CRC-SC N.º 5.339

HIPÓLITO DE MEDEIROS FILHO
GERENTE DE CONTABILIDADE CENTRALIZADA
CONTADOR CRC/SC N.º 17.269

BALANÇO FINANCEIRO - CONSOLIDADO DOS FUNDOS

ANEXO 13, DA LEI 4.320/64

EXERCÍCIO DE 2001

RECEITAS			DESPESAS		
TÍTULOS	VALORES	%	TÍTULOS	VALORES	%
RECEITA ORÇAMENTÁRIA	259.811.586,36	100,00	DESPESA ORÇAMENTÁRIA	471.618.170,75	100,00
RECEITAS CORRENTES	248.733.133,20	95,74	DESPESAS POR CRÉDITOS ORÇAMENTÁRIOS E SUPLEMENTARES	468.231.405,53	99,28
RECEITAS TRIBUTÁRIAS	871.894,78	0,34	JUDICIÁRIA	25.560.151,10	5,42
RECEITA PATRIMONIAL	8.809.183,91	3,39	ESSENCIAL A JUSTIÇA	779.826,25	0,17
RECEITA AGROPECUÁRIA	196.236,82	0,08	ADMINISTRAÇÃO	4.030.434,68	0,85
RECEITA INDUSTRIAL	618.755,00	0,24	SEGURANÇA PÚBLICA	80.801.377,54	17,13
RECEITA DE SERVIÇOS	8.550.825,01	3,29	ASSISTÊNCIA SOCIAL	6.250.769,81	1,33
TRANSFERÊNCIAS CORRENTES	195.071.398,36	75,08	SAÚDE	239.516.604,07	50,79
OUTRAS RECEITAS CORRENTES	34.614.838,32	13,32	TRABALHO	64.410.848,10	13,66
RECEITAS DE CAPITAL	11.078.453,18	4,26	CULTURA	1.416.123,96	0,30
ALIENAÇÃO DE BENS	1.018.733,12	0,39	DIREITOS DA CIDADANIA	23.769.917,25	5,04
AMORTIZAÇÃO DE EMPRÉSTIMOS	7.237.341,12	2,79	GESTÃO AMBIENTAL	28.761,80	0,01
OUTRAS RECEITAS DE CAPITAL	2.822.378,94	1,09	AGRICULTURA	20.034.579,85	4,25
			TRANSPORTE	1.021.000,00	0,22
			DESPORTO E LAZER	611.011,12	0,13
			DESPESAS POR CRÉDITOS ESPECIAIS E EXTRAORDINÁRIOS	3.386.765,22	0,72
			JUDICIÁRIA	229.918,92	0,05
			ESSENCIAL A JUSTIÇA	9.070,50	0,00
			SEGURANÇA PÚBLICA	224.775,80	0,05
			INDÚSTRIA	2.923.000,00	0,62
RECEITA EXTRA-ORÇAMENTÁRIA	1.466.872.218,17	100,00	DESPESA EXTRA-ORÇAMENTÁRIA	1.252.796.047,62	100,00
REALIZÁVEL	56.144.178,57	3,83	REALIZÁVEL	41.945.518,92	3,35
DIVERSOS RESPONSÁVEIS	113.788,11	0,01	DIVERSOS RESPONSÁVEIS	587.250,33	0,05
VALORES REALIZÁVEIS	56.027.731,43	3,82	VALORES REALIZÁVEIS	41.314.838,06	3,30
TÍTULOS E CAUÇÕES	2.659,03	0,00	TÍTULOS E CAUÇÕES	5.345,32	0,00
PASSIVO FINANCEIRO	1.173.605.077,91	80,01	VALORES A DISPOSIÇÃO DA JUSTIÇA	38.085,21	0,00
RESTOS A PAGAR	168.270.204,39	11,47	PASSIVO FINANCEIRO	1.187.961.653,94	94,82
DEPÓSITOS DE DIVERSAS ORIGENS	42.800.314,77	2,92	RESTOS A PAGAR	185.939.585,54	14,84
CONSIGNAÇÕES	6.766.733,20	0,46	DEPÓSITOS DE DIVERSAS ORIGENS	40.113.383,19	3,20

BALANÇO FINANCEIRO - CONSOLIDADO DOS FUNDOS

ANEXO 13, DA LEI 4.320/64

EXERCÍCIO DE 2001

RECEITAS			DESPESAS		
TÍTULOS	VALORES	%	TÍTULOS	VALORES	%
DESPESAS EMPENHADAS A PAGAR	404.332.092,88	27,56	CONSIGNAÇÕES	6.140.879,66	0,49
DESPESAS EMPENHADAS A LIQUIDAR	551.435.732,67	37,59	DESPESAS EMPENHADAS A PAGAR	404.332.092,88	32,27
CONTAS DE INTERFERÊNCIAS	237.122.961,69	16,17	DESPESAS EMPENHADAS A LIQUIDAR	551.435.732,67	44,02
TRANSFERÊNCIAS FINANCEIRAS	54.061.730,01	3,69	CONTAS DE INTERFERÊNCIAS	22.888.874,76	1,83
COTAS DE DESPESAS RECEBIDAS	183.061.231,68	12,48	TRANSFERÊNCIAS FINANCEIRAS	21.476.970,58	1,71,
			COTAS DE DESPESAS RECEBIDAS	1.411.904,18	0,11
SALDO DO EXERCÍCIO ANTERIOR	51.440.313,15	100,00	SALDO PARA O MÊS SEGUINTE	53.709.899,33	100,00
DISPONÍVEL	44.816.414,05	87,12	DISPONÍVEL	49.382.264,04	91,94
CAIXA	291,00	0,00	CAIXA	1.277,04	0,00
BANCOS E CORRESPONDENTES	980.561,56	1,91	BANCOS E CORRESPONDENTES	2.300.266,74	4,28
APLICAÇÕES NO MERCADO FINANCEIRO	43.835.561,49	85,22	APLICAÇÕES NO MERCADO FINANCEIRO	47.080.720,26	87,66
VINCULADOS EM CONTA CORRENTE BANCÁRIA	6.623.899,10	12,88	VINCULADOS EM CONTA CORRENTE BANCÁRIA	4.327.635,29	8,06
BANCOS CONTA DEPÓSITOS DE DIVERSAS ORIGENS	292.656,22	0,57	BANCOS CONTA DEPÓSITOS DE DIVERSAS ORIGENS	138.930,00	0,26
BANCOS CONTA CONSIGNAÇÕES DO ESTADO	9.840,42	0,02	APLICAÇÕES NO MERCADO FINANCEIRO	4.187.716,79	7,80
APLICAÇÕES NO MERCADO FINANCEIRO	6.306.683,47	12,26	BANCO DEPÓSITOS CONVÊNIOS	988,50	0,00
BANCO DEPÓSITOS CONVÊNIOS	14.718,99	0,03			
TOTAL GERAL	**1.778.124.117,70**		**TOTAL GERAL**	**1.778.124.117,70**	

Florianópolis, 06 de março de 2002

ACIOLI VIEIRA FILHO
DIRETOR DE CONTABILIDADE GERAL
CONTADOR CRC-SC N.º 5.339

HIPÓLITO DE MEDEIROS FILHO
GERENTE DE CONTABILIDADE CENTRALIZADA
CONTADOR CRC/SC N.º 17.269

ESTADO DE SANTA CATARINA
SECRETARIA DE ESTADO DA FAZENDA
DIRETORIA DE CONTABILIDADE GERAL - DCOG
GERÊNCIA DE CONTABILIDADE CENTRALIZADA - GECOC

EM R$

BALANÇO PATRIMONIAL - CONSOLIDADO DOS FUNDOS

ANEXO 14, DA LEI 4.320/64

EXERCÍCIO DE 2001

ATIVO			PASSIVO		
TÍTULOS	VALORES	%	TÍTULOS	VALORES	%
ATIVO FINANCEIRO	112.996.497,93	100,00	PASSIVO FINANCEIRO	131.831.558,76	100,00
DISPONÍVEL	49.382.264,04	43,70	RESTOS A PAGAR	120.489.222,07	91,40
CAIXA	1.277,04	0,00	EXERCÍCIO DE 1997	2.626,74	0,00
BANCOS E CORRESPONDENTES	2.300.266,74	2,04	PROCESSADOS	2.626,74	0,00
BESC S/A	1.497.853,76	1,33	EXERCÍCIO DE 1998	4.548.476,13	3,45
BANCO DO BRASIL S/A	801.643,58	0,71	PROCESSADOS	4.548.476,13	3,45
CAIXA ECONÔMICA FEDERAL	769,40	0,00	EXERCÍCIO DE 1999	856.819,69	0,65
APLICAÇÕES NO MERCADO FINANCEIRO	47.080.720,26	41,67	PROCESSADOS	486.145,58	0,37
APLICAÇÕES NO FUNDÃO	23.656.086,43	20,94	NÃO PROCESSADOS	370.674,11	0,28
BESC S/A	6.643.080,41	5,88	EXERCÍCIO DE 2000	3.946.951,03	2,99
BANCO DO BRASIL S/A	17.013.006,02	15,06	PROCESSADOS	3 861 946,44	2,93
APLICAÇÕES EM CDB/RDB	23.424.633,83	20,73	NÃO PROCESSADOS	85.004,59	0,06
BESC S/A	13.635.238,78	12,07	EXERCÍCIO DE 2001	111 134.346,48	84,30
CAIXA ECONÔMICA FEDERAL	9.789.394,05	8,66	PROCESSADOS	27.278.853,28	20,69
VINCULADOS EM CONTA CORRENTE BANCÁRIA	4.327.635,29	3,83	NÃO PROCESSADOS	83.855.493,20	63,61
BANCOS CONTA DEPÓSITOS DE DIVERSAS ORIGENS	138.930,00	0,12	DEPÓSITOS DE DIVERSAS ORIGENS	9.069.366,98	6,88
BESC S/A	138.930,00	0,12	EXERCÍCIO DE 1991	0,44	0,00
APLICAÇÕES NO MERCADO FINANCEIRO	4.187.716,79	3,71	DEPÓSITOS A QUEM DE DIREITO	0,44	0,00
APLICAÇÕES NO FUNDÃO	3.448.294,41	3,05	EXERCÍCIO DE 1995	793,44	0,00
CADERNETA DE POUPANÇA	664.271,40	0,59	DEPÓSITOS A QUEM DE DIREITO	793,44	0,00
APLICAÇÕES E CDB/RDB	75.150,98	0,07	EXERCÍCIO DE 1996	125 943,56	0,10
BANCOS DEPÓSITOS CONVÊNIOS	986,50	0,00	DEPÓSITOS A QUEM DE DIREITO	125 943,56	0,10
BESC S/A	986,50	0,00	EXERCÍCIO DE 1997	2 446 493,33	1,86
REALIZÁVEL	59 286 596,60	52,47	DEPÓSITOS A QUEM DE DIREITO	2 415 326,38	1,83
DIVERSOS RESPONSÁVEIS	3.042 008,14	2,69	CAUÇÕES	31 166,95	0,02
PAGAMENTOS INDEVIDOS	1 244 309,35	1,10	EXERCÍCIO DE 1998	1 696 759,00	1,29
EXERCÍCIO DE 1991	212,82	0,00	DEPÓSITOS A QUEM DE DIREITO	1 132 693,72	0,86
EXERCÍCIO DE 1992	5 443,72	0,00	CAUÇÕES	566 665,28	0,43
EXERCÍCIO DE 1993	169,42	0,00	EXERCÍCIO DE 1999	537 580,60	0,41
EXERCÍCIO DE 1994	678.802,79	0,60	DEPÓSITOS A QUEM DE DIREITO	385 597,65	0,29
EXERCÍCIO DE 1995	100.616,88	0,09	CAUÇÕES	151.982,95	0,12
EXERCÍCIO DE 1996	11.517,88	0,01	EXERCÍCIO DE 2000	885.515,70	0,67
EXERCÍCIO DE 1997	27.348,21	0,02	DEPÓSITOS A QUEM DE DIREITO	783.007,39	0,59
EXERCÍCIO DE 1998	2,78	0,00	CAUÇÕES	102 508,31	0,08
EXERCÍCIO DE 2000	160.793,14	0,14	EXERCÍCIO DE 2001	3 374.282,91	2,56
EXERCÍCIO DE 2001	259.402,71	0,23	DEPÓSITOS A QUEM DE DIREITO	2.411.816,36	1,83

BALANÇO PATRIMONIAL - CONSOLIDADO DOS FUNDOS

ANEXO 14, DA LEI 4.320/64

EXERCÍCIO DE 2001

ATIVO			PASSIVO		
TÍTULOS	VALORES	%	TÍTULOS	VALORES	%
SERVIÇOS DEBITADOS A TERCEIROS	801,75	0,00	CAUÇÕES	962.466,56	0,73
EXERCÍCIO DE 1999	801,75	0,00	CONSIGNAÇÕES	671.024,18	0,51
RESPONSABILIDADES EM APURAÇÃO	1.798.701,04	1,59	EXERCICIO DE 1998	2.716,76	0,00
EXERCÍCIO DE 1995	4.240,60	0,00	EXERCÍCIO DE 2000	21.827,27	0,02
EXERCÍCIO DE 1996	19,56	0,00	EXERCÍCIO DE 2001	646.680,13	0,49
EXERCÍCIO DE 1997	1.578.375,89	1,40	RESULTADO PENDENTE	1.601.943,57	1,22
EXERCÍCIO DE 1998	5,29	0,00			
EXERCÍCIO DE 2001	214.059,51	0,19			
CHEQUE SEM PROVISÃO DE FUNDOS	196,00	0,00			
EXERCÍCIO DE 1998	136,00	0,00			
EXERCÍCIO DE 1999	60,00	0,00			
VALORES REALIZÁVEIS	56.105.087,43	49,85			
EXERCÍCIO DE 1992	161,85	0,00			
EXERCÍCIO DE 1995	4.194,28	0,00			
EXERCÍCIO DE 1996	9 310.628,71	8,24			
EXERCÍCIO DE 1997	7 327 431,04	6,48			
EXERCÍCIO DE 1998	6 322 021,72	5,59			
EXERCÍCIO DE 1999	1 517 464,94	1,34			
EXERCÍCIO DE 2000	2 271 325,62	2,01			
EXERCÍCIO DE 2001	29 351 659,26	25,96			
TÍTULOS E CAUÇÕES	45 276,57	0,04			
EXERCÍCIO DE 1993	56,90	0,00			
EXERCÍCIO DE 1994	1 545,32	0,00			
EXERCÍCIO DE 1995	2 224,46	0,00			
EXERCÍCIO DE 1996	2 361,13	0,00			
EXERCÍCIO DE 1998	22 962,10	0,02			
EXERCÍCIO DE 1999	3 325,34	0,00			
EXERCÍCIO DE 2000	9 604,44	0,01			
EXERCÍCIO DE 2001	3.176,86	0,00			
VALORES A DISPOSIÇÃO DA JUSTIÇA	94 226,46	0,08			
EXERCÍCIO DE 1992	14,07	0,00			
EXERCÍCIO DE 1993	5,16	0,00			
EXERCÍCIO DE 2000	55 122,00	0,05			
EXERCÍCIO DE 2001	38.085,21	0,03			
ATIVO PERMANENTE	335 168.000,94	100,00	PASSIVO PERMANENTE	0,21	100,00
BENS	60.596.900,28	18,08	CREDORES	0,21	100,00

EM R$

BALANÇO PATRIMONIAL - CONSOLIDADO DOS FUNDOS

ANEXO 14, DA LEI 4.320/64

EXERCÍCIO DE 2001

ATIVO

TÍTULOS	VALORES	%
BENS MÓVEIS	2.082.536,69	0,62
BENS MÓVEIS DO ÓRGÃO	2.082.536,69	0,62
VEÍCULOS	160.485,08	0,05
MÁQUINAS, MOTORES E APARELHOS	1.452.564,09	0,43
MAT. BIBL., DISC., FILM., OBJ. HISTÓRICOS E DE ARTE	221.039,46	0,07
EQUIPAMENTOS E INSTALAÇÕES	45.131,49	0,01
MOBILIÁRIO	99.974,37	0,03
ANIMAIS	52.130,18	0,02
UTENSÍLIOS	51.212,00	0,02
SEMENTES	0,02	0,00
BENS IMÓVEIS	58.514.360,59	17,46
BENS IMÓVEIS DO ÓRGÃO	58.514.360,59	17,46
EDIFÍCIOS	0,01	0,00
INSTALAÇÕES	20,30	0,00
OBRAS EM ANDAMENTO	58.047.065,86	17,32
TERRENOS	467.274,42	0,14
BENS DE NATUREZA INDUSTRIAL	3,00	0,00
BENS DE NATUREZA INDUSTRIAL DO ÓRGÃO	3,00	0,00
PLANTAÇÕES PERMANENTES	3,00	0,00
CRÉDITOS	205.714.561,62	61,36
DEVEDORES POR AQUISIÇÃO DE BENS	1.305.025,75	0,39
DEVEDORES POR AQUISIÇÃO DE BENS DO FUNDO ROTATIVO	85.149,85	0,03
CRÉDITOS POR EMPRÉSTIMOS OU FINANCIAMENTOS INTERNOS	121.987.719,21	36,40
AÇÕES INTEGRALIZADAS NÃO RECOLHIDAS A CAIXA DE VALORES	1.706,44	0,00
CRÉDITO COM ÓRGÃOS DA ADMINISTRAÇÃO DIRETA	536.094,00	0,16
CAPITALIZAÇÃO P/FUTURO AUMENTO CAPITAL	74.091.139,77	22,11
CRÉDITO EMPRESTIMO EMERGENCIAL PRODUTORES RURAIS	7.707.736,60	2,30
VALORES	68.857.538,04	20,54
AÇÕES DE SOCIEDADE DE ECONOMIA MISTA	33.090.629,46	9,85
ALMOXARIFADO	35.826.909,58	10,69
ALMOXARIFADO GERAL	35.826.909,58	10,69
MATERIAL DE CONSUMO	4.786.714,54	1,43
MATERIAL PERMANENTE	878.864,72	0,26
MATERIAL PARA REVENDA	1.497.930,76	0,45
ALMOXARIFADO DE BENS INSERVÍVEIS POR DOAÇÃO	221.788,51	0,07
ALMOXARIFADO SETOR SAÚDE	28.441.611,05	8,49

PASSIVO

TÍTULOS	VALORES	%

EM R$

BALANÇO PATRIMONIAL - CONSOLIDADO DOS FUNDOS

ANEXO 14, DA LEI 4.320/64

EXERCÍCIO DE 2001

ATIVO			PASSIVO		
TÍTULOS	VALORES	%	TÍTULOS	VALORES	%
SOMA DO ATIVO REAL	448.165.498,87	100,00	SOMA DO PASSIVO REAL	131.831.558,99	100,00
			SALDO PATRIMONIAL	316.333.939,88	100,00
			ATIVO REAL LÍQUIDO	316.333.939,88	100,00
ATIVO COMPENSADO	105.238.922,74	100,00	PASSIVO COMPENSADO	105.238.922,74	100,00
VALORES DE TERCEIROS	1.309.460,46	1,24	CONTRAPARTIDA DE VALORES DE TERCEIROS	1.309.460,46	1,24
CAIXA DE DEPÓSITOS E CAUÇÕES	12.375,46	0,01	DEPÓSITOS E CAUÇÕES	12.375,46	0,01
BENS EM COMODATO	82.000,00	0,08	BENS EM COMODATO	82.000,00	
BENS EM SEÇÃO DE USO	1.215.085,00	1,15	BENS EM SEÇÃO DE USO	1.215.085,00	
RESPONSABILIDADES DE TERCEIROS	103.929.462,28	98,76	CONTRAPARTIDA DE RESPONSABILIDADES DE TERCEIROS	103.929.462,28	98,76
RESPONSABILIDADES POR ADIANTAMENTOS	20.829.064,53	19,79	FUNCIONÁRIOS DEVEDORES POR ADIANTAMENTOS RECEBIDOS	20.829.064,53	19,79
RESPONSÁVEIS POR CONVÊNIOS E CONTRATOS	71.862.712,14	68,29	DEVEDORES POR EXECUÇÃO POR CONVÊNIOS E CONTRATOS	71.862.712,14	68,29
RESPONSÁVEIS POR CONTRIBUIÇÕES	6.013.157,12	5,71	DEVEDORES DE CONTRIBUIÇÕES RECEBIDAS	6.013.157,12	5,71
RESPONSÁVEIS POR AUXÍLIOS	1.509.397,89	1,43	DEVEDORES DE AUXÍLIOS RECEBIDOS	1.509.397,89	1,43
RESPONSÁVEIS POR SUBVENÇÕES	3.715.130,60	3,53	DEVEDORES DE SUBVENÇÕES RECEBIDAS	3.715.130,60	3,53
TOTAL GERAL	**553.404.421,61**	**100,00**	**TOTAL GERAL**	**553.404.421,61**	**100,00**

Florianópolis, 06 de março de 2002

ACIOLI VIEIRA FILHO
DIRETOR DE CONTABILIDADE GERAL
CONTADOR CRC-SC N.º 5.339

HIPÓLITO DE MEDEIROS FILHO
GERENTE DE CONTABILIDADE CENTRALIZADA
CONTADOR CRC/SC N.º 17.269

DEMONSTRAÇÃO DAS VARIAÇÕES PATRIMONIAIS - CONSOLIDADO DOS FUNDOS

ANEXO 15, DA LEI 4.320/64

EXERCÍCIO DE 2001

VARIAÇÕES ATIVAS			VARIAÇÕES PASSIVAS		
TÍTULOS	VALORES	%	TÍTULOS	VALORES	%
RESULTANTE DA EXECUÇÃO ORÇAMENTÁRIA	623.503.355,11	87,46	RESULTANTE DA EXECUÇÃO ORÇAMENTÁRIA	482.575.937,80	67,71
RECEITA ORÇAMENTÁRIA	259.811.586,36	36,45	DESPESA ORÇAMENTÁRIA	471.618.170,75	66,17
RECEITAS CORRENTES	248.733.133,20	34,90	DESPESAS CORRENTES	378.733.233,93	53,14
RECEITAS TRIBUTÁRIAS	871.894,78	0,12	DESPESAS DE CUSTEIO	363.685.215,36	51,03
RECEITA PATRIMONIAL	8.809.183,91	1,24	TRANSFERÊNCIAS CORRENTES	15.048.018,57	2,11
RECEITA AGROPECUÁRIA	196.236,82	0,03	DESPESAS DE CAPITAL	92.884.936,82	13,03
RECEITA INDUSTRIAL	618.755,00	0,09	INVESTIMENTOS	69.300.027,96	9,72
RECEITA DE SERVIÇOS	8.550.825,01	1,20	INVERSÕES FINANCEIRAS	13.240.145,09	1,86
TRANSFERÊNCIAS CORRENTES	195.071.398,36	27,37	TRANSFERÊNCIAS DE CAPITAL	10.344.763,77	1,45
OUTRAS RECEITAS CORRENTES	34.614.839,32	4,86			
RECEITAS DE CAPITAL	11.078.453,18	1,55			
ALIENAÇÃO DE BENS	1.018.733,12	0,14			
AMORTIZAÇÃO DE EMPRÉSTIMOS	7.237.341,12	1,02			
OUTRAS RECEITAS DE CAPITAL	2.822.378,94	0,40			
MUTAÇÕES PATRIMONIAIS	182.042.441,23	25,54	MUTAÇÕES PATRIMONIAIS	10.957.767,05	1,54
AQUISIÇÃO DE BENS	12.197.811,83	1,71	ALIENAÇÃO DE BENS	23.987,62	0,00
AQUISIÇÃO DE CRÉDITOS	740.025,05	0,10	RECEBIMENTO DE CRÉDITOS	7.669.439,75	1,08
AQUISIÇÃO DE VALORES	169.104.604,35	23,73	ALIENAÇÃO DE VALORES	3.264.339,68	0,46
COTAS DE DESPESAS RECEBIDAS	181.649.327,50	25,49			
INDEPENDENTE DA EXECUÇÃO ORÇAMENTÁRIA	89.242.797,66	12,52	INDEPENDENTE DA EXECUÇÃO ORÇAMENTÁRIA	208.360.394,50	29,23
INCORPORAÇÃO DE BENS	10.027.310,45	1,41	BAIXA DE BENS	10.770.534,67	1,51
INSCRIÇÕES DE CRÉDITOS	9.930.099,36	1,39	BAIXA DE CRÉDITOS	1.591,57	0,00
INSCRIÇÃO DE VALORES	18.078.231,78	2,54	BAIXA DE VALORES	179.210.182,73	25,14
REAVALIAÇÃO DO ATIVO PERMANENTE	244.311,11	0,03	POR TRANSFERÊNCIA	18.378.085,53	2,58
POR TRANSFERÊNCIA OU CANCELAMENTO	50.962.844,96	7,15			
SUB-TOTAL DAS VARIAÇÕES ATIVAS	**712.746.152,77**	**100,00**	**SUB-TOTAL DAS VARIAÇÕES PASSIVAS**	**690.936.332,30**	**96,94**
SALDO PATRIMONIAL (DÉFICIT VERIFICADO)	**0,00**	**0,00**	**SALDO PATRIMONIAL (SUPERÁVIT VERIFICADO)**	**21.809.820,47**	**3,06**
TOTAL GERAL	**712.746.152,77**	**100,00**	**TOTAL GERAL**	**712.746.152,77**	**100,00**

Florianópolis, 06 de março de 2002

ACIOLI VIEIRA FILHO
DIRETOR DE CONTABILIDADE GERAL
CONTADOR CRC-SC N.º 5.339

HIPÓLITO DE MEDEIROS FILHO
GERENTE DE CONTABILIDADE CENTRALIZADA
CONTADOR CRC/SC N.º 17.269

EM R$

DEMONSTRATIVO DA RECEITA E DESPESA SEGUNDO AS CATEGORIAS ECONÔMICAS - CONSOLIDADO DOS FUNDOS

ANEXO 1, DA LEI Nº 4.320/64

EXERCÍCIO DE 2001

RECEITAS			DESPESAS		
TÍTULOS	VALORES	%	TÍTULOS	VALORES	%
RECEITAS CORRENTES	248.733.133,20	52,74	DESPESAS CORRENTES	378.733.233,93	80,31
RECEITAS TRIBUTÁRIAS	871.894,78	0,18	DESPESAS DE CUSTEIO	363.685.215,36	77,11
RECEITA PATRIMONIAL	8.809.183,91	1,87	TRANSFERÊNCIAS CORRENTES	15.048.018,57	3,19
RECEITA AGROPECUÁRIA	196.236,82	0,04	DESPESAS DE CAPITAL	92.884.936,82	19,69
RECEITA INDUSTRIAL	618.755,00	0,13	INVESTIMENTOS	69.300.027,96	14,69
RECEITA DE SERVIÇOS	8.550.825,01	1,81	INVERSÕES FINANCEIRAS	13.240.145,09	2,81
TRANSFERÊNCIAS CORRENTES	195.071.398,36	41,36	TRANSFERÊNCIAS DE CAPITAL	10.344.763,77	2,19
OUTRAS RECEITAS CORRENTES	34.614.839,32	7,34			
RECEITAS DE CAPITAL	11.078.453,18	2,35			
ALIENAÇÃO DE BENS	1.018.733,12	0,22			
AMORTIZAÇÃO DE EMPRÉSTIMOS	7.237.341,12	1,53			
OUTRAS RECEITAS DE CAPITAL	2.822.378,94	0,60			
SUB-TOTAL	**259.811.586,38**	**55,09**	**SUB-TOTAL**	**471.618.170,75**	**100,00**
DÉFICIT	**211.806.584,37**	**44,91**	**SUPERÁVIT**	**0,00**	**0,00**
TOTAL	**471.618.170,75**	**100,00**	**TOTAL**	**471.618.170,75**	**100,00**

Florianópolis, 06 de março de 2002

ACIOLI VIEIRA FILHO
DIRETOR DE CONTABILIDADE GERAL
CONTADOR CRC-SC N.º 5.339

HIPÓLITO DE MEDEIROS FILHO
GERENTE DE CONTABILIDADE CENTRALIZADA
CONTADOR CRC/SC N.º 17.269

EM R$

DEMONSTRAÇÃO GERAL DA RECEITA POR FONTES E DA DESPESA POR FUNCÕES DE GOVERNO - FUNDOS
EXERCÍCIO DE 2001

RECEITAS/FONTES			DESPESAS/FUNÇÕES		
TÍTULOS	VALORES	%	TÍTULOS	VALORES	%
RECEITAS CORRENTES	248.733.133,20	52,74	JUDICIÁRIA	25.790.070,02	5,47
RECEITAS TRIBUTÁRIAS	871.894,78	0,18	ESSENCIAL A JUSTIÇA	788.896,75	0,17
RECEITA PATRIMONIAL	8.809.183,91	1,87	ADMINISTRAÇÃO	4.030.434,68	0,85
RECEITA AGROPECUÁRIA	196.236,82	0,04	SEGURANÇA PÚBLICA	81.026.153,34	17,18
RECEITA INDUSTRIAL	618.755,00	0,13	ASSISTÊNCIA SOCIAL	6.250.769,81	1,33
RECEITA DE SERVIÇOS	8.550.825,01	1,81	SAÚDE	239.516.604,07	50,79
TRANSFERÊNCIAS CORRENTES	195.071.398,36	41,36	TRABALHO	64.410.848,10	13,66
OUTRAS RECEITAS CORRENTES	34.614.839,32	7,34	CULTURA	1.416.123,96	0,30
RECEITAS DE CAPITAL	11.078.453,18	2,35	DIREITOS DA CIDADANIA	23.769.917,25	5,04
ALIENAÇÃO DE BENS	1.018.733,12	0,22	GESTÃO AMBIENTAL	28.761,80	0,01
AMORTIZAÇÃO DE EMPRÉSTIMOS	7.237.341,12	1,53	AGRICULTURA	20.034.579,85	4,25
OUTRAS RECEITAS DE CAPITAL	2.822.378,94	0,60	INDÚSTRIA	2.923.000,00	0,62
			TRANSPORTE	1.021.000,00	0,22
			DESPORTO E LAZER	611.011,12	0,13
SUB-TOTAL	**259.811.586,38**	**55,09**	**SUB-TOTAL**	**471.618.170,75**	**100,00**
DÉFICIT	**211.806.584,37**	**44,91**	**SUPERÁVIT**	**0,00**	**0,00**
TOTAL	**471.618.170,75**	**100,00**	**TOTAL**	**471.618.170,75**	**100,00**

Florianópolis, 06 de março de 2002

ACIOLI VIEIRA FILHO
DIRETOR DE CONTABILIDADE GERAL
CONTADOR CRC-SC N.º 5.339

HIPÓLITO DE MEDEIROS FILHO
GERENTE DE CONTABILIDADE CENTRALIZADA
CONTADOR CRC/SC N.º 17.269

ESTADO DE SANTA CATARINA
SECRETARIA DE ESTADO DA FAZENDA
DIRETORIA DE ORCAMENTACAO

PROGRAMA DE TRABALHO
ANEXO 6, DA LEI N. 4320/64 - FUNDOS
RECURSOS DE TODAS AS FONTES - EXERCICIO DE 2001

EM R$

I ORGAO : TRIBUNAL DE JUSTICA DO ESTADO
I UNIDADE ORCAMENTARIA : FUNDO DE REAPARELHAMENTO DA JUSTICA

CODIGO	ESPECIFICACAO	PROJETOS	ATIVIDADES	TOTAL
102	JUDICIARIA	12.805.849,54	12.984.220,48	25.790.070,02
102061	ACAO JUDICIARIA	12.545.849,54	12.984.220,48	25.530.070,02
102061032	APARELHAMENTO,E REAPARELHAMENTO DA JUSTICA	1.601.233,34		1.601.233,34
1020610323.7721	EQUIPAMENTO E REEQUIPAMENTO	1.601.233,34		1.601.233,34
102061034	CONSTRUCOES, AMPLIACOES E REFORMAS DE PREDIOS	6.541.335,87		6.541.335,87
1020610343.8101	CONSTRUCAO DO FORUM DE SAO BENTO DO SUL	591.800,00		591.800,00
1020610343.8111	CONSTRUCAO DO FORUM DE CORONEL FREITAS	89.973,11		89.973,11
1020610343.8301	REFORMA DO FORUM DE PICARRAS	7.950,00		7.950,00
1020610345.7141	AMPLIACAO E REFORMA DO PALACIO DA JUSTICA	5.627.693,84		5.627.693,84
1020610347.2931	CONSTRUCAO DO FORUMA DA COMARCA DE JAGUARUNA	229.918,92		229.918,92
102061111	GESTAO ADMINISTRATIVA	4.403.280,33	12.984.220,48	17.387.500,81
1020611113.7731	COORDENACAO DO SELO DE FISCALIZACAO DOS ATOS NOTARIAIS E REGISTRAIS - TJ	4.403.280,33		4.403.280,33
1020611114.3981	APOIO FINANCEIRO AS ASSOCIACOES E ENTIDADES DE CLASSE - TJ		875.376,14	875.376,14
1020611114.4001	COORDENACAO E MANUTENCAO DAS ACOES DE INFORMATICA - TJ		9.370.829,56	9.370.829,56
1020611114.4011	MANUTENCAO E CONSERVACAO DE BENS IMOVEIS - TJ		2.438.578,45	2.438.578,45
1020611114.4021	MANUTENCAO DE SERVICOS ADMINISTRATIVOS GERAIS - TJ		290.355,23	290.355,23
1020611114.4031	DEVOLUCAO DE CUSTAS RECEBIDAS INDEVIDAMENTE - TJ		9.081,10	9.081,10
102091	DEFESA DA ORDEM JURIDICA	260.000,00		260.000,00
102091071	DEF. DA ORDEM JUR., DO REG. DEMOCR. E DOS INTER-SO	260.000,00		260.000,00
1020910713.8381	AMPL. DA SEDE DO MINIST. PUBL. ATRAVES DO FUNDO DE REAPARELHAMENTO DA JUSTICA	260.000,00		260.000,00
TOTAL		12.805.849,54	12.984.220,48	25.790.070,02

ESTADO DE SANTA CATARINA
SECRETARIA DE ESTADO DA FAZENDA
DIRETORIA DE ORCAMENTACAO

PROGRAMA DE TRABALHO
ANEXO 6. DA LEI N. 4320/64 - FUNDOS
RECURSOS DE TODAS AS FONTES - EXERCICIO DE 2001

EM R$

ORGAO : MINISTERIO PUBLICO
UNIDADE ORCAMENTARIA : FUNDO ESP. DO CENTRO DE ESTUDOS E APERFEICOAMENTO FUNCIONAL DO MP DE SANTA CATARINA

CODIGO	ESPECIFICACAO	PROJETOS	ATIVIDADES	TOTAL
03	ESSENCIAL A JUSTICA		9.070,50	9.070,50
03128	FORMACAO DE RECURSOS HUMANOS		9.070,50	9.070,50
03128071	DEF. DA ORDEM JUR., DO REG. DEMOCR. E DOS INTER-SO		9.070,50	9.070,50
03128071 4.280	TREINAMENTO DE MEMBROS E SERVIDORES DO MINISTERIO PUBLICO		9.070,50	9.070,50
	TOTAL		9.070,50	9.070,50

ESTADO DE SANTA CATARINA
SECRETARIA DE ESTADO DA FAZENDA
DIRETORIA DE ORCAMENTACAO

PROGRAMA DE TRABALHO
ANEXO 6. DA LEI N. 4320/64 - FUNDOS
RECURSOS DE TODAS AS FONTES - EXERCICIO DE 2001

EM R$

ORGAO : GABINETE DO GOVERNADOR DO ESTADO
UNIDADE ORCAMENTARIA : FUNDO ESPECIAL DE ESTUDOS JURIDICOS E DE REAPARELHAMENTO - FUNJURE

CODIGO	ESPECIFICACAO	PROJETOS	ATIVIDADES	TOTAL
03	ESSENCIAL A JUSTICA		779.826,25	779.826,25
03122	ADMINISTRACAO GERAL		779.826,25	779.826,25
03122111	GESTAO ADMINISTRATIVA		779.826,25	779.826,25
031221114.024	MANUTENCAO E SERVICOS ADMINISTRATIVOS GERAIS - PGE FUNJURE		779.826,25	779.826,25
04	ADMINISTRACAO		92.094,71	92.094,71
04122	ADMINISTRACAO GERAL		92.094,71	92.094,71
04122138	A PRIMEIRA CHANCE		92.094,71	92.094,71
041221384.807	ENCARGOS COM ESTAGIARIOS-FUNJURE		92.094,71	92.094,71
TOTAL			871.920,96	871.920,96

ESTADO DE SANTA CATARINA
SECRETARIA DE ESTADO DA FAZENDA
DIRETORIA DE ORCAMENTACAO

PROGRAMA DE TRABALHO
ANEXO 6, DA LEI N. 4320/64 - FUNDOS
RECURSOS DE TODAS AS FONTES - EXERCICIO DE 2001

EM R$

ORGAO : GABINETE DO GOVERNADOR DO ESTADO
UNIDADE ORCAMENTARIA : FUNDO ESTADUAL DE DEFESA CIVIL

CODIGO	ESPECIFICACAO	PROJETOS	ATIVIDADES	TOTAL
06	SEGURANCA PUBLICA		1.769.584,12	1.769.584,12
06182	DEFESA CIVIL		1.769.584,12	1.769.584,12
06182241	PREVENCAO E ATENDIMENTO A DESASTRES NATURAIS		1.769.584,12	1.769.584,12
061822414.011	DESENVOLVIMENTO DA PREVENCAO E COMBATE SINISTRO		362.446,00	362.446,00
061822414.012	CAPACITACAO DE RECURSOS HUMANOS		1.320,00	1.320,00
061822414.013	PREVENCAO DE DESASTRES		22.868,00	22.868,00
061822414.014	EDUCACAO PARA PREVENCAO DE DESASTRES		9.414,00	9.414,00
061822414.015	INFORMATIZACAO DAS COMDECS		20.554,59	20.554,59
061822414.016	RECUPERACAO DE AREAS DE RISCOS		298.000,00	298.000,00
061822414.017	SOCORRO E ASSISTENCIA EMERGENCIAL		518.360,00	518.360,00
061822414.018	MELHORIA DAS CONDICOES DE ATENDIMENTO A DESASTRES		513.471,78	513.471,78
061822414.019	ATENDIMENTO A DESASTRES		23.149,75	23.149,75
	TOTAL		1.769.584,12	1.769.584,12

ESTADO DE SANTA CATARINA
SECRETARIA DE ESTADO DA FAZENDA
DIRETORIA DE ORCAMENTACAO

PROGRAMA DE TRABALHO
ANEXO 6, DA LEI N. 4320/64 - FUNDOS
RECURSOS DE TODAS AS FONTES - EXERCICIO DE 2001

EM R$

I ORGAO : SECRETARIA DE ESTADO DO DESENVOLVIMENTO RURAL E DA AGRICULTURA
I UNIDADE ORCAMENTARIA : FUNDO DE TERRAS DO ESTADO DE SANTA CATARINA

CODIGO	ESPECIFICACAO	PROJETOS	ATIVIDADES	TOTAL
20	AGRICULTURA	75.000,00	19.295,00	94.295,00
20606	EXTENSAO RURAL			
20606656	ACESSO A TERRA E AOS MEIOS DE PRODUCAO	75.000,00	19.295,00	94.295,00
206066563.953	CONCESSAO DE FINANCIAMENTO PARA AQUISICAO DE TERRAS	75.000,00	19.295,00	94.295,00
206066564.543	CONCESSAO DE FINANC. PARA INFRA-ESTRUTURA NOS PROJETOS FINANC. P/FUNDO TERRAS	75.000,00		75.000,00
			19.295,00	19.295,00
TOTAL		75.000,00	19.295,00	94.295,00

ESTADO DE SANTA CATARINA
SECRETARIA DE ESTADO DA FAZENDA
DIRETORIA DE ORCAMENTACAO

PROGRAMA DE TRABALHO
ANEXO 6, DA LEI N. 4320/64 - FUNDOS
RECURSOS DE TODAS AS FONTES - EXERCICIO DE 2001

EM R$

I ORGAO : SECRETARIA DE ESTADO DO DESENVOLVIMENTO RURAL E DA AGRICULTURA
I UNIDADE ORCAMENTARIA : FUNDO ROTATIVO DE ESTIMULO A PESQUISA AGROPECUARIA DO ESTADO DE SANTA CATARINA

CODIGO	ESPECIFICACAO	PROJETOS	ATIVIDADES	TOTAL
I20	AGRICULTURA		3.822.968,26	3.822.968,26
I20572	DESENVOLVIMENTO TECNOLOGICO E ENGENHARIA		3.822.968,26	3.822.968,26
I20572661	PLANEJAMENTO, PESQUISA, EXTENSAO RURAL E PESQUEIRA		3.822.968,26	3.822.968,26
I205726614.5381	ESTIMULO A PESQUISA AGROPECUARIA		3.822.968,26	3.822.968,26
	T O T A L		3.822.968,26	3.822.968,26

ESTADO DE SANTA CATARINA
SECRETARIA DE ESTADO DA FAZENDA
DIRETORIA DE ORCAMENTACAO

PROGRAMA DE TRABALHO
ANEXO 6, DA LEI N. 4320/64 - FUNDOS
RECURSOS DE TODAS AS FONTES - EXERCICIO DE 2001

EM R$

ORGAO : SECRETARIA DE ESTADO DO DESENVOLVIMENTO RURAL E DA AGRICULTURA
UNIDADE ORCAMENTARIA : FUNDO ESTADUAL DE DESENVOLVIMENTO RURAL

CODIGO	ESPECIFICACAO	PROJETOS	ATIVIDADES	TOTAL
20	AGRICULTURA		16.117.316,59	16.117.316,59
20511	SANEAMENTO BASICO RURAL		494.000,00	494.000,00
20511658	RECURSOS NATURAIS E SANEAMENTO RURAL		494.000,00	494.000,00
2051165845.545	SANEAMENTO AMBIENTAL RURAL		494.000,00	494.000,00
20601	PROMOCAO DA PRODUCAO VEGETAL		6.282.309,99	6.282.309,99
20601655	PROGRAMA FLORESTAL CATARINENSE		6.282.309,99	6.282.309,99
2060165545.525	GERACAO DE TRABALHO E RENDA ATRAVES DO REFLORESTAMENTO		6.082.964,67	6.082.964,67
2060165545.526	DESENVOLVIMENTO FLORESTAL		98.170,32	98.170,32
2060165545.528	CONCESSAO DE EMPRESTIMOS PARA IMPLANT.OU AMPL.DE VIVEIROS DE MUDAS		101.175,00	101.175,00
20606	EXTENSAO RURAL		9.341.006,60	9.341.006,60
20606651	TROCA X TROCA		5.923.377,90	5.923.377,90
2060665145.540	EQUIVALENCIA EM PRODUTO - TROCA X TROCA		5.923.377,90	5.923.377,90
20606661	PLANEJAMENTO, PESQUISA, EXTENSAO RURAL E PESQUEIRA		3.417.628,70	3.417.628,70
2060666145.536	CONCESSAO DE EMPRESTIMOS		3.386.512,55	3.386.512,55
2060666145.537	REVENDA DE MAQUINAS, EQUIPAMENTOS E OUTROS BENS/INSUMOS		31.116,15	31.116,15
TOTAL			16.117.316,59	16.117.316,59

ESTADO DE SANTA CATARINA
SECRETARIA DE ESTADO DA FAZENDA
DIRETORIA DE ORCAMENTACAO

PROGRAMA DE TRABALHO
ANEXO 6, DA LEI N. 4320/64 - FUNDOS
RECURSOS DE TODAS AS FONTES - EXERCICIO DE 2001

EM R$

ORGAO : SECRETARIA DE ESTADO DA EDUCACAO E DO DESPORTO
UNIDADE ORCAMENTARIA : FUNDO ESTADUAL PARA O DESENVOLVIMENTO DO DESPORTO DE SANTA CATARINA

CODIGO	ESPECIFICACAO	PROJETOS	ATIVIDADES	TOTAL
127	DESPORTO E LAZER		611.011,12	611.011,12
127122	ADMINISTRACAO GERAL		97.969,10	97.969,10
12712211	GESTAO ADMINISTRATIVA		52.969,10	52.969,10
1271221114.848	MANUTENCAO DAS ENTIDADES ADMINISTRATIVAS DO DESPORTO CATARINENSE		52.969,10	52.969,10
12712293	MELHORIA DO DESPORTO AMADOR		45.000,00	45.000,00
1271229314.849	AUXILIO FINANCEIRO AO SISTEMA ESTADUAL DO DESPORTO		45.000,00	45.000,00
12781	DESPORTO DE RENDIMENTO		431.588,52	431.588,52
12781193	COMPETICOES DE INTEGRACAO		431.588,52	431.588,52
1278119324.846	REALIZACAO DE EVENTOS ESPORTIVOS A NIVEIS ESTADUAL, NACIONAL E INTERNACIONAL		431.588,52	431.588,52
12781	DESPORTO COMUNITARIO		81.453,50	81.453,50
12781293	COMPETICOES DE INTEGRACAO		81.453,50	81.453,50
1278129324.847	REALIZACAO DE EVENTOS ESPORTIVOS COMUNITARIOS		81.453,50	81.453,50
TOTAL 610			611.011,12	611.011,12

ESTADO DE SANTA CATARINA
SECRETARIA DE ESTADO DA FAZENDA
DIRETORIA DE ORCAMENTACAO

PROGRAMA DE TRABALHO
ANEXO 6, DA LEI N. 4320/64 - FUNDOS
RECURSOS DE TODAS AS FONTES - EXERCICIO DE 2001

EM R$

I ORGAO : SECRETARIA DE ESTADO DO DESENVOLVIMENTO SOCIAL E DA FAMILIA
I UNIDADE ORCAMENTARIA : FUNDO PARA A INFANCIA E ADOLESCENCIA

CODIGO	ESPECIFICACAO	PROJETOS	ATIVIDADES	TOTAL
08	ASSISTENCIA SOCIAL	747.708,84	383.776,29	1.131.485,13
08243	ASSISTENCIA A CRIANCA E AO ADOLESCENTE	747.708,84	383.776,29	1.131.485,13
08243294	ATENCAO A CRIANCA E AO ADOLESCENTE	747.708,84		747.708,84
082432943.125	ATENDIMENTO EM ABRIGO	747.708,84		747.708,84
08243297	GESTAO DE POLITICAS PUBLICAS DE ATENCAO A CRIANCA		383.776,29	383.776,29
082432974.075	COMBATE A VIOLENCIA E EXPLORACAO SEXUAL INFANTO - JUVENIL		135.000,00	135.000,00
082432974.076	INCENTIVO A GUARDA E ADOCAO		82.000,00	82.000,00
082432974.078	SISTEMA DE INFORMACOES PARA INFANCIA E ADOLESCENCIA - SIPIA		131.750,49	131.750,49
082432974.079	CAPAC. DE CONSELHEIROS MUNICIPAIS DE DIREITO E CONSELHEIROS TUTELARES		35.025,80	35.025,80
	TOTAL	747.708,84	383.776,29	1.131.485,13

ESTADO DE SANTA CATARINA
SECRETARIA DE ESTADO DA FAZENDA
DIRETORIA DE ORCAMENTACAO

PROGRAMA DE TRABALHO
ANEXO 6, DA LEI N. 4320/64 - FUNDOS
RECURSOS DE TODAS AS FONTES - EXERCICIO DE 2001

EM R$

ORGAO : SECRETARIA DE ESTADO DO DESENVOLVIMENTO SOCIAL E DA FAMILIA
UNIDADE ORCAMENTARIA : FUNDO ESTADUAL DE ASSISTENCIA SOCIAL

CODIGO	ESPECIFICACAO	PROJETOS	ATIVIDADES	TOTAL
08	ASSISTENCIA SOCIAL	4.823.697,27	295.587,41	5.119.284,68
08241	ASSISTENCIA AO IDOSO	52.000,00		52.000,00
08241292	GESTAO DE POLITICAS PUBLICAS DE ATENCAO AO IDOSO	52.000,00		52.000,00
082412927.108	AMPLIACAO E MELHORIA DA REDE DE ATENDIMENTO AO IDOSO	52.000,00		52.000,00
08243	ASSISTENCIA A CRIANCA E AO ADOLESCENTE	3.089.193,68		3.089.193,68
08243294	ATENCAO A CRIANCA E AO ADOLESCENTE	1.075.835,48		1.075.835,48
082432943.124	APOIO SOCIO-EDUCATIVO EM MEIO ABERTO - ASEMA	1.075.835,48		1.075.835,48
08243297	GESTAO DE POLITICAS PUBLICAS DE ATENCAO A CRIANCA	2.013.358,20		2.013.358,20
082432977.109	ERRADICACAO DO TRABALHO INFANTIL E PROTECAO DO ADOLESCENTE NO TRABALHO - FEAS	2.013.358,20		2.013.358,20
08244	ASSISTENCIA COMUNITARIA	1.682.503,59	295.587,41	1.978.091,00
08244293	ASSISTENCIA A GESTOES MUNICIPAIS	279.475,85		279.475,85
082442933.122	PROMOCAO DE EVENTOS	279.475,85		279.475,85
08244295	ATENCAO A FAMILIA		125.996,08	125.996,08
082442954.072	ORIENTACAO E APOIO SOCIO - FAMILIAR		125.996,08	125.996,08
08244298	ASSISTENCIA SOCIAL	7.920,00	169.591,33	177.511,33
082442983.129	ENFRENTAMENTO A POBREZA	7.920,00		7.920,00
082442984.081	BENEFICIOS EVENTUAIS		169.591,33	169.591,33
08244299	DESENVOLVIMENTO SOCIAL	1.395.107,74		1.395.107,74
082442997.110	APOIO AS ORGANIZACOES COMUNITARIAS - FEAS	1.395.107,74		1.395.107,74
TOTAL		4.823.697,27	295.587,41	5.119.284,68

ESTADO DE SANTA CATARINA
SECRETARIA DE ESTADO DA FAZENDA
DIRETORIA DE ORCAMENTACAO

PROGRAMA DE TRABALHO
ANEXO 6, DA LEI N. 4320/64 - FUNDOS
RECURSOS DE TODAS AS FONTES - EXERCICIO DE 2001

ORGAO : SECRETARIA DE ESTADO DA ADMINISTRACAO
UNIDADE ORCAMENTARIA : FUNDO ROTATIVO DE MATERIAL

EM R$

CODIGO	ESPECIFICACAO	PROJETOS	ATIVIDADES	TOTAL
04	ADMINISTRACAO		3.938.339,97	3.938.339,97
04122	ADMINISTRACAO GERAL		3.938.339,97	3.938.339,97
04122137	GESTAO DE MATERIAL		3.938.339,97	3.938.339,97
041221374.4871	AQUISICAO DE BENS PARA REVENDA		3.938.339,97	3.938.339,97
TOTAL			3.938.339,97	3.938.339,97

ESTADO DE SANTA CATARINA
SECRETARIA DE ESTADO DA FAZENDA
DIRETORIA DE ORCAMENTACAO

PROGRAMA DE TRABALHO
ANEXO 6. DA LEI N. 4320/64 - FUNDOS
RECURSOS DE TODAS AS FONTES - EXERCICIO DE 2001

ORGAO : SECRETARIA DE ESTADO DA SAUDE
UNIDADE ORCAMENTARIA : FUNDO ESTADUAL DE SAUDE

EM R$

CODIGO	ESPECIFICACAO	PROJETOS	ATIVIDADES	TOTAL
10	SAUDE		239.516.604,07	239.516.604,07
10122	ADMINISTRACAO GERAL		21.904.114,95	21.904.114,95
10122138	A PRIMEIRA CHANCE		925.180,01	925.180,01
101221384.8341	ENCARGOS COM ESTAGIARIOS - SES		925.180,01	925.180,01
10122355	GESTAO DAS ACOES DE SAUDE		20.978.934,94	20.978.934,94
101223554.3661	MANUTENCAO DOS SERVICOS TECNICOS ADMINISTRATIVOS DI O SETOR SAUDE		20.978.934,94	20.978.934,94
10128	FORMACAO DE RECURSOS HUMANOS		255.862,26	255.862,26
10128355	GESTAO DAS ACOES DE SAUDE		255.862,26	255.862,26
101283554.3671	DESENVOLVIMENTO DE RECURSOS HUMANOS		255.862,26	255.862,26
10301	ATENCAO BASICA		6.003.332,45	6.003.332,45
10301356	ASSISTENCIA AMBULATORIAL E ACOES BASICAS DE SAUDE		6.003.332,45	6.003.332,45
103013564.8611	ACOES DE PROMOCAO A SAUDE		6.003.332,45	6.003.332,45
10302	ASSISTENCIA HOSPITALAR E AMBULATORIAL		211.308.174,33	211.308.174,33
10302355	GESTAO DAS ACOES DE SAUDE		133.460.960,56	133.460.960,56
103023554.3681	HOSPITAIS CONVENIADOS		12.831.986,86	12.831.986,86
103023554.3691	GESTAO PLENA ESTADUAL		120.628.973,70	120.628.973,70
10302357	ASSISTENCIA HOSPITALAR		77.847.213,77	77.847.213,77
103023574.8601	MANUTENCAO DA REDE HOSPITALAR PERTENCENTE A SES		77.847.213,77	77.847.213,77
10422	DIREITOS INDIVIDUAIS, COLETIVOS E DIFUSOS		45.120,08	45.120,08
10422355	GESTAO DAS ACOES DE SAUDE		45.120,08	45.120,08
104223554.4051	FISCAL. E CONTROLAR ACOES DE SAUDE ATRAVES DO CONSI ELHO EST. DE SAUDE		45.120,08	45.120,08
111	TRABALHO		64.410.848,10	64.410.848,10
111122	ADMINISTRACAO GERAL		64.410.848,10	64.410.848,10
1111223514.8631	REGIONALIZACAO DA SAUDE		29.764.277,61	29.764.277,61
1111223514.8641	MANUTENCAO DAS REGIONAIS DE SAUDE		2.192.892,60	2.192.892,60
1111223514.8651	DESENVOLV. DAS ACOES DE SAUDE NA MACRO REGIAO DE SI AUDE DO EXTREMO OESTE		3.251.346,06	3.251.346,06
1111223514.8661	DESENVOLV. DAS ACOES DE SAUDE NA MACRO REGIAO DE SI AUDE DO MEIO OESTE		395.800,00	395.800,00
1111223514.8671	DESENVOLV. DAS ACOES DE SAUDE NA MACRO REGIAO DE SI AUDE DO PLANALTO NORTE		559.842,74	559.842,74
1111223514.8681	DESENVOLV. DAS ACOES DE SAUDE NA MACRO REGIAO DE SI AUDE DO NORDESTE		14.964.552,76	14.964.552,76
	DESENVOLV. DAS ACOES DE SAUDE NA MACRO REGIAO DE SI AUDE DO VALE DO ITAJAI		233.303,38	233.303,38

CONTINUA

ESTADO DE SANTA CATARINA
SECRETARIA DE ESTADO DA FAZENDA
DIRETORIA DE ORCAMENTACAO

PROGRAMA DE TRABALHO
ANEXO 6. DA LEI N. 4320/64 - FUNDOS
RECURSOS DE TODAS AS FONTES - EXERCICIO DE 2001

EM R$

I ORGAO : SECRETARIA DE ESTADO DA SAUDE
I UNIDADE ORCAMENTARIA : FUNDO ESTADUAL DE SAUDE

CODIGO	ESPECIFICACAO	PROJETOS	ATIVIDADES	TOTAL
	CONTINUACAO			
1111223514.869	DESENVOLV. DAS ACOES DE SAUDE NA MACRO REGIAO DE SAUDE DO PLANALTO SERRANO		325.800,00	325.800,00
1111223514.870	DESENVOLV. DAS ACOES DE SAUDE NA MACRO REGIAO DE SAUDE DA GRANDE FPOLIS		6.512.229,79	6.512.229,79
1111223514.871	DESENVOLV. DAS ACOES DE SAUDE NA MACRO REGIAO DE SAUDE DO SUL		1.328.510,28	1.328.510,28
11122356	ASSISTENCIA AMBULATORIAL E ACOES BASICAS DE SAUDE		34.646.570,49	34.646.570,49
1111223564.862	MANUTENCAO DA REDE DE SAUDE PUBLICA		34.646.570,49	34.646.570,49
	TOTAL		303.927.452,17	303.927.452,17

ESTADO DE SANTA CATARINA
SECRETARIA DE ESTADO DA FAZENDA
DIRETORIA DE ORCAMENTACAO

PROGRAMA DE TRABALHO
ANEXO 6, DA LEI N. 4320/64 - FUNDOS
RECURSOS DE TODAS AS FONTES - EXERCICIO DE 2001

ORGAO : SECRETARIA DE ESTADO DA SEGURANCA PUBLICA
UNIDADE ORCAMENTARIA : FUNDO PARA MELHORIA DA SEGURANCA PUBLICA

EM R$

CODIGO	ESPECIFICACAO	PROJETOS	ATIVIDADES	TOTAL
106	SEGURANCA PUBLICA	19.555.382,00	22.875.365,86	42.430.747,86
10612	ADMINISTRACAO GERAL		19.744.637,75	19.744.637,75
1061221	GESTAO ADMINISTRATIVA		19.247.646,92	19.247.646,92
1061221144.302	MANUTENCAO E SERVICOS ADMINISTRATIVOS GERAIS - SSP		15.364.155,72	15.364.155,72
1061221144.303	MANUTENCAO, SERVICOS E EQUIPAMENTOS DE INFORMATICA - SSP			
106122138	A PRIMEIRA CHANCE		3.883.491,20	3.883.491,20
1061221384.812	ENCARGOS COM ESTAGIARIOS - SSP		496.990,83	496.990,83
10618	POLICIAMENTO		496.990,83	496.990,83
106181261	TOLERANCIA ZERO	19.555.382,00	3.130.728,11	22.686.110,11
1061812613.631	DESENVOLVIMENTO TECNOLOGICO DA POLICIA CIVIL	17.387.212,40		17.387.212,40
1061812617.290	PLANO ESTADUAL DE SEGURANCA PUBLICA	2.628.966,95		2.628.966,95
106181262	VALORIZACAO DO POLICIAL	14.758.245,45		14.758.245,45
1061812624.305	QUALIFICACAO DO POLICIAL CIVIL		137.922,60	137.922,60
106181263	EDUCACAO E SEGURANCA NO TRANSITO		137.922,60	137.922,60
1061812634.306	FISCALIZACAO E SENSIBILIZACAO PARA SEGURANCA NO TRANSITO - DETRAN		2.992.805,51	2.992.805,51
106181264	MELHORIA DA ESTRUTURA FISICA POLICIAL		2.992.805,51	2.992.805,51
1061812645.536	CONSTRUCAO DA DELEGACIA DO MUNICIPIO DE ERMO	2.168.169,60		2.168.169,60
1061812645.537	CONSTRUCAO DA DELEGACIA DO MUNICIPIO DE TIMBE DO SUL	10.204,80		10.204,80
1061812645.540	CONSTRUCAO DA 2A. DELEGACIA E IML DE ARARANGUA	40.501,11		40.501,11
1061812645.542	CONSTRUCAO E URBANIZACAO DA DELEGACIA DA COM.E PROTECAO,A MULHER,CRIANCA E ADOL.IMBITUBA	103.017,14		103.017,14
1061812645.543	CONSTRUCAO E URBANIZACAO DA DELEGACIA DE POLICIA DI A COMARCA DE PORTO UNIAO	68.879,08		68.879,08
1061812645.544	CONSTRUCAO E URBANIZACAO DA DELEGACIA DE POLICIA DI A COMARCA DE ITAIOPOLIS	64.000,00		64.000,00
1061812645.547	CONSTRUCAO DAS DELEGACIAS REGIONAL E DA COMARCA E IML DE JOACABA	26.000,00		26.000,00
1061812645.550	CONSTRUCAO DA DELEGACIA DA COMARCA DE ANCHIETA	11.557,60		11.557,60
1061812645.559	CONSTRUCAO DA DELEGACIA DO MUNICIPIO DE SAO JOSE DO CERRITO	86.506,12		86.506,12
1061812645.564	CONSTRUCAO DA 2A. DELEGACIA E DELEGACIA DA MULHER DE LAGES	50.720,00		50.720,00
1061812645.557	CONSTRUCAO DA 4A. DELEGACIA DA COMARCA DE CRICIUMA	69.903,89		69.903,89
1061812645.560	CONSTRUCAO DA DELEGACIA DO MUNICIPIO DE ITAPOA	149.116,82		149.116,82
1061812645.561	CONSTRUCAO DA DELEGACIA DO MUNICIPIO DE RODEIO	41.218,27		41.218,27
1061812645.567	CONSTRUCAO DA DELEGACIA DO MUNICIPIO DE ASCURRA	76.024,39		76.024,39
1061812645.568	CONSTRUCAO DA DELEGACIA DO MUNICIPIO DE BENEDITO NOVO	105.262,70		105.262,70
1061812645.578	CONSTRUCAO DA DELEGACIA DE POLICIA DA COMARCA DE SAO FRANCISCO DO SUL	67.906,68		67.906,68
1061812645.584	CONSTRUCAO DE CANIL PARA A POLICIA CIVIL EM FLORIANOPOLIS	61.798,40		61.798,40
		4.130,51		4.130,51

CONTINUA

ESTADO DE SANTA CATARINA
SECRETARIA DE ESTADO DA FAZENDA
DIRETORIA DE ORCAMENTACAO

PROGRAMA DE TRABALHO
ANEXO 6, DA LEI N. 4320/64 - FUNDOS
RECURSOS DE TODAS AS FONTES - EXERCICIO DE 2001

EM R$

ORGAO : SECRETARIA DE ESTADO DA SEGURANCA PUBLICA
UNIDADE ORCAMENTARIA : FUNDO PARA MELHORIA DA SEGURANCA PUBLICA

CODIGO	ESPECIFICACAO	PROJETOS	ATIVIDADES	TOTAL
	CONTINUACAO			
I061812645.598	CONSTRUCAO DA DELEGACIA DE POLICIA DA COMARCA DE JI			
	ARAGUA DO SUL	10.837,98		10.837,98
I061812645.599	CONSTRUCAO DA DELEGACIA DE POLICIA DA COMARCA DE AI			
	BELARDO LUZ	81.006,12		81.006,12
I061812645.605	CONSTRUCAO DA DELEGACIA DE POLICIA DA COMARCA DE SI			
	AO DOMINGOS	54.219,35		54.219,35
I061812645.613	CONCLUSAO DA DELEGACIA DE POLICIA DO MUNICIPIO DE			
	SAO MIGUEL DA BOA VISTA	39.387,96		39.387,96
I061812645.646	AMPLIACAO DA DELEGACIA DE POLICIA DO MUNICIPIO DE			
	LAURENTINO -	17.981,78		17.981,78
I061812647.023	CONSTRUCAO E URBANIZACAO DA DELEGACIA DE POLICIA DI			
	A COMARCA DE INDAIAL	26.508,76		26.508,76
I061812647.070	CONSTRUCAO DA DELEGACIA DE POLICIA DO MUNICIPIO DE			
	BARRA BONITA	86.063,61		86.063,61
I061812647.071	CONSTRUCAO DA DELEGACIA DE POLICIA DO MUNICIPIO DE			
	CAPAO ALTO	80.074,35		80.074,35
I061812647.074	CONSTRUCAO DA 3A. DELEGACIA DE POLICIA DA COMARCA			
	DE BLUMENAU	169.953,78		169.953,78
I061812647.075	CONSTRUCAO DO INSTITUTO MEDICO LEGAL DE CRICIUMA	15.502,86		15.502,86
I061812647.076	AMPLIACAO DA DELEGACIA DE POLICIA DO MUNICIPIO DE			
	CATANDUVAS	85.968,77		85.968,77
I061812647.082	RECUPERACAO DE PREDIOS DA SEGURANCA PUBLICA	421.661,63		421.661,63
I061812647.092	CONSTRUCAO DA DELEGACIA REGIONAL E CIRETRAN DE JOI			
	NVILLE	33.255,14		33.255,14
TOTAL		19.555.382,00	22.875.365,86	42.430.747,86

ESTADO DE SANTA CATARINA
SECRETARIA DE ESTADO DA FAZENDA
DIRETORIA DE ORCAMENTACAO

PROGRAMA DE TRABALHO
ANEXO 6. DA LEI N. 4320/64 - FUNDOS
RECURSOS DE TODAS AS FONTES - EXERCICIO DE 2001

EM R$

ORGAO : SECRETARIA DE ESTADO DA FAZENDA
UNIDADE ORCAMENTARIA : FUNDO DE APOIO AO DESENVOLVIMENTO EMPRESARIAL DE SANTA CATARINA

CODIGO	ESPECIFICACAO	PROJETOS	ATIVIDADES	TOTAL
22	INDUSTRIA	2.923.000,00		2.923.000,00
22661	PROMOCAO INDUSTRIAL	2.923.000,00		2.923.000,00
2266120	DESENVOLVIMENTO DA EMPRESA CATARINENSE - PRODEC	2.923.000,00		2.923.000,00
2266120 13.767	AQUISICAO DE BENS IMOVEIS E ADEQUACAO DE INFRA-ESTRUTURA	2.923.000,00		2.923.000,00
	TOTAL	2.923.000,00		2.923.000,00

ESTADO DE SANTA CATARINA
SECRETARIA DE ESTADO DA FAZENDA
DIRETORIA DE ORCAMENTACAO

PROGRAMA DE TRABALHO
ANEXO 6, DA LEI N. 4320/64 - FUNDOS
RECURSOS DE TODAS AS FONTES - EXERCICIO DE 2001

EM R$

ORGAO : SECRETARIA DE ESTADO DOS TRANSPORTES E OBRAS
UNIDADE ORCAMENTARIA : FUNDO ESTADUAL DE TRANSPORTES

CODIGO	ESPECIFICACAO	PROJETOS	ATIVIDADES	TOTAL
I26	TRANSPORTE		1.021.000,00	1.021.000,00
I26782	TRANSPORTE RODOVIARIO		1.021.000,00	1.021.000,00
I26782921	AUXILIO AO DESENVOLVIMENTO DE SISTEMAS VIARIOS MUN		1.021.000,00	1.021.000,00
I267829214.617	APOIO FINANC. A PREFEITURAS PARA EXECUCAO DE OBRAS NO SETOR DOS TRANSPORTES		1.021.000,00	1.021.000,00
TOTAL			1.021.000,00	1.021.000,00

ESTADO DE SANTA CATARINA
SECRETARIA DE ESTADO DA FAZENDA
DIRETORIA DE ORCAMENTACAO

PROGRAMA DE TRABALHO
ANEXO 6, DA LEI N. 4320/64 - FUNDOS
RECURSOS DE TODAS AS FONTES - EXERCICIO DE 2001

EM R$

ORGAO : SECRETARIA DE ESTADO DO DESENVOLVIMENTO URBANO E DO MEIO AMBIENTE
UNIDADE ORCAMENTARIA : FUNDO ESPECIAL DE PROTECAO AO MEIO AMBIENTE - FEPEMA

CODIGO	ESPECIFICACAO	PROJETOS	ATIVIDADES	TOTAL
18	GESTAO AMBIENTAL		28.761,80	28.761,80
18542	CONTROLE AMBIENTAL		28.761,80	28.761,80
18542621	MELHORIA DA QUALIDADE DO MEIO AMBIENTE		28.761,80	28.761,80
185426214.4761	ELABOR. E DIVULGACAO DE MATERIAL DIDATICO NA AREA DE EDUCACAO AMBIENTAL		28.761,80	28.761,80
TOTAL			28.761,80	28.761,80

620

ESTADO DE SANTA CATARINA
SECRETARIA DE ESTADO DA FAZENDA
DIRETORIA DE ORCAMENTACAO

PROGRAMA DE TRABALHO
ANEXO 6, DA LEI N. 4320/64 - FUNDOS
RECURSOS DE TODAS AS FONTES - EXERCICIO DE 2001

EM R$

ORGAO : SECRETARIA DE ESTADO DA JUSTICA E CIDADANIA
UNIDADE ORCAMENTARIA : FUNDO ROTATIVO DA PENITENCIARIA DE CURITIBANOS

CODIGO	ESPECIFICACAO	PROJETOS	ATIVIDADES	TOTAL
14	DIREITOS DA CIDADANIA		271.954,46	271.954,46
14421	CUSTODIA E REINTEGRACAO SOCIAL		271.954,46	271.954,46
1442150	PROFISSIONALIZACAO NOS ESTABELECIMENTOS PENAIS		271.954,46	271.954,46
1442150 14.257	PROFISSIONALIZACAO ATRAVES ATIV. EM OFIC. TRABALHO NA PENITENC. CURITIBANOS		271.954,46	271.954,46
	TOTAL		271.954,46	271.954,46

ESTADO DE SANTA CATARINA
SECRETARIA DE ESTADO DA FAZENDA
DIRETORIA DE ORCAMENTACAO

PROGRAMA DE TRABALHO
ANEXO 6, DA LEI N. 4320/64 - FUNDOS
RECURSOS DE TODAS AS FONTES - EXERCICIO DE 2001

EM R$

ORGAO : SECRETARIA DE ESTADO DA JUSTICA E CIDADANIA
UNIDADE ORCAMENTARIA : FUNDO ROTATIVO DA PENITENCIARIA DE FLORIANOPOLIS

CODIGO	ESPECIFICACAO	PROJETOS	ATIVIDADES	TOTAL
14	DIREITOS DA CIDADANIA		117.077,24	117.077,24
14421	CUSTODIA E REINTEGRACAO SOCIAL		117.077,24	117.077,24
1442150	PROFISSIONALIZACAO NOS ESTABELECIMENTOS PENAIS		117.077,24	117.077,24
144215014.276	PROFISSIONALIZACAO ATRAVES ATIV. OFIC. TRABALHO NA PENITENCIARIA FPOLIS		117.077,24	117.077,24
	TOTAL		117.077,24	117.077,24

ESTADO DE SANTA CATARINA
SECRETARIA DE ESTADO DA FAZENDA
DIRETORIA DE ORCAMENTACAO

PROGRAMA DE TRABALHO
ANEXO 6, DA LEI N. 4320/64 - FUNDOS
RECURSOS DE TODAS AS FONTES - EXERCICIO DE 2001

EM R$

I ORGAO : SECRETARIA DE ESTADO DA JUSTICA E CIDADANIA
I UNIDADE ORCAMENTARIA : FUNDO ROTATIVO DA PENITENCIARIA DE CHAPECO

I CODIGO	I ESPECIFICACAO	I PROJETOS	I ATIVIDADES	I TOTAL
I14	IDIREITOS DA CIDADANIA		391.680,64	391.680,64
I14421	I CUSTODIA E REINTEGRACAO SOCIAL			
I1442150†	I PROFISSIONALIZACAO NOS ESTABELECIMENTOS PENAIS		391.680,64	391.680,64
I144215014.275	I PROFISSIONALIZACAO ATRAVES ATIV. OFIC. TRABALHO NA		391.680,64	391.680,64
I	I PENITENCIARIA DE CHAPECO		391.680,64	391.680,64
TOTAL	I	I	391.680,64	391.680,64

ESTADO DE SANTA CATARINA
SECRETARIA DE ESTADO DA FAZENDA
DIRETORIA DE ORCAMENTACAO

PROGRAMA DE TRABALHO
ANEXO 6, DA LEI N. 4320/64 - FUNDOS
RECURSOS DE TODAS AS FONTES - EXERCICIO DE 2001

EM R$

I ORGAO : SECRETARIA DE ESTADO DA JUSTICA E CIDADANIA
I UNIDADE ORCAMENTARIA : FUNDO PENITENCIARIO DO ESTADO DE SANTA CATARINA

CODIGO	ESPECIFICACAO	PROJETOS	ATIVIDADES	TOTAL
14	DIREITOS DA CIDADANIA	22.989.204,91		22.989.204,91
14421	CUSTODIA E REINTEGRACAO SOCIAL	22.989.204,91		22.989.204,91
14421472	DIREITOS DO ADOLESCENTE INFRATOR	205.896,03		205.896,03
144214723.635	CONSTRUCAO DE CENTRO DE INTERNAMENTO PROVISORIO	167.696,78		167.696,78
144214723.636	REFORMA DE CENTROS DE INTERNAMENTO PROVISORIO	38.199,25		38.199,25
14421521	HUMANIZACAO DO SISTEMA PENAL	13.740.590,19		13.740.590,19
144215213.596	AQUISICAO DE EQUIPAMENTO PARA O SISTEMA PENAL	310.951,16		310.951,16
144215213.597	REFORMA DOS ESTABELECIMENTOS PENAIS	1.611.380,66		1.611.380,66
144215213.598	RELACOES HUMANAS AOS FUNCIONARIOS DO SISTEMA PENAL	78.517,68		78.517,68
144215213.599	MELHORIA NO ATENDIMENTO DA COMUNIDADE CARCERARIA	11.360.096,69		11.360.096,69
144215213.601	RENOVACAO DA FROTA DE VEICULOS	379.644,00		379.644,00
14421522	REDUCAO DO DEFICIT DE VAGAS NO SISTEMA PENAL	8.914.289,15		8.914.289,15
144215223.605	CONCLUSAO DA PENITENCIARIA DA GRANDE FLORIANOPOLIS	7.798.413,62		7.798.413,62
144215223.609	MUTIRAO NA EXECUCAO PENAL	3.790,34		3.790,34
144215223.634	CONSTRUCAO DE UNIDADES PRISIONAIS	1.112.085,19		1.112.085,19
14421524	INFORMATIZACAO DO SISTEMA PENAL	128.429,54		128.429,54
144215243.613	IMPLANTACAO DA INFORMATICA NO SISTEMA PENAL	128.429,54		128.429,54
	TOTAL	22.989.204,91		22.989.204,91

ESTADO DE SANTA CATARINA
SECRETARIA DE ESTADO DA FAZENDA
DIRETORIA DE ORCAMENTACAO

PROGRAMA DE TRABALHO
ANEXO 6, DA LEI N. 4320/64 - FUNDOS
RECURSOS DE TODAS AS FONTES - EXERCICIO DE 2001

EM R$

I ORGAO : POLICIA MILITAR
I UNIDADE ORCAMENTARIA : FUNDO DE MELHORIA DA POLICIA MILITAR

CODIGO	ESPECIFICACAO	PROJETOS	ATIVIDADES	TOTAL
06	SEGURANCA PUBLICA	1.452.199,80	35.373.621,56	36.825.821,36
06122	ADMINISTRACAO GERAL		33.276.030,88	33.276.030,88
06122111	GESTAO ADMINISTRATIVA		33.255.730,70	33.255.730,70
061221114.620	MANUTENCAO E SERVICOS ADMINISTRATIVOS GERAIS - PM		32.255.730,70	32.255.730,70
061221114.621	MANUTENCAO, SERVICOS E EQUIPAMENTOS DE INFORMATICA - PM		1.000.000,00	1.000.000,00
06122138	A PRIMEIRA CHANCE		20.300,18	20.300,18
061221384.836	ENCARGOS COM ESTAGIARIOS - PM		20.300,18	20.300,18
06181	POLICIAMENTO	1.452.199,80	2.097.590,68	3.549.790,48
06181261	TOLERANCIA ZERO	479.557,60	785.152,90	1.264.710,50
061812614.622	COMBATE AS DROGAS - PM		25.846,00	25.846,00
061812614.623	DEFESA CONTRA SINISTROS		689.690,07	689.690,07
061812614.624	FISCALIZACAO AMBIENTAL		69.616,83	69.616,83
061812615.316	DESENVOLVIMENTO TECNOLOGICO DA POLICIA MILITAR			
06181262	VALORIZACAO DO POLICIAL	479.557,60	1.312.437,78	479.557,60
061812624.625	QUALIFICACAO DO POLICIAL MILITAR		18.734,00	1.312.437,78
061812624.626	SAUDE E PROMOCAO SOCIAL DO POLICIAL MILITAR		1.293.703,78	18.734,00
06181264	MELHORIA DA ESTRUTURA FISICA POLICIAL	972.642,20		1.293.703,78
061812645.316	CONSTRUCAO DO CENTRO DE TREINAMENTO DO CORPO DE BOMBEIROS DE FLORIANOPOLIS	93.303,88		972.642,20
061812645.317	CONSTRUCAO DO QUARTEL DO PELOTAO PM/BM DE FORQUILHINHAS	126.145,50		93.303,88
061812645.318	CONSTRUCAO DO QUARTEL DO PELOTAO PM/BM DE GASPAR	80.000,00		126.145,50
061812645.324	CONSTRUCAO DO STAND DE TIRO DE FLORIANOPOLIS	158.585,27		80.000,00
061812645.325	CONSTRUCAO DE QUARTEL PARA O PELOTAO DA CAVALARIA DE LAGES	3.785,70		158.585,27
061812647.155	REFORMA DO QUARTEL DO COMANDO GERAL DA POLICIA MILITAR	64.520,02		3.785,70
061812647.156	REFORMA DE UNIDADES POLICIAIS MILITARES	446.301,83		64.520,02
				446.301,83
	TOTAL	1.452.199,80	35.373.621,56	36.825.821,36

ESTADO DE SANTA CATARINA
SECRETARIA DE ESTADO DA FAZENDA
DIRETORIA DE ORCAMENTACAO

PROGRAMA DE TRABALHO
ANEXO 6, DA LEI N. 4320/64 - FUNDOS
RECURSOS DE TODAS AS FONTES - EXERCICIO DE 2001

EM R$

ORGAO : SECRETARIA DE ESTADO DE GOVERNO
UNIDADE ORCAMENTARIA : FUNDO ESTADUAL DE INCENTIVO A CULTURA

CODIGO	ESPECIFICACAO	PROJETOS	ATIVIDADES	TOTAL
13	CULTURA		1.416.123,96	1.416.123,96
13392	DIFUSAO CULTURAL		1.416.123,96	1.416.123,96
13392452	INCENTIVO A CULTURA		1.416.123,96	1.416.123,96
13392452.773	APOIO A EXECUCAO DE ACOES CULTURAIS		1.416.123,96	1.416.123,96
	TOTAL		1.416.123,96	1.416.123,96

ESTADO DE SANTA CATARINA
SECRETARIA DE ESTADO DA FAZENDA
DIRETORIA DE ORCAMENTACAO

PROGRAMA DE TRABALHO DO GOVERNO
DEMONSTRATIVO DE FUNCOES, SUBFUNCOES E PROGRAMAS POR PROJETOS E ATIVIDADES
ANEXO 7, DA LEI N. 4320/64 - FUNDOS
RECURSOS DE TODAS AS FONTES - EXERCICIO DE 2001

EM R$

CODIGO	ESPECIFICACAO	PROJETOS	ATIVIDADES	TOTAL
02	JUDICIARIA	12.805.849,54	12.984.220,48	25.790.070,02
02061	ACAO JUDICIARIA	12.545.849,54	12.984.220,48	25.530.070,02
02061032	APARELHAMENTO E REAPARELHAMENTO DA JUSTICA	1.601.233,34		1.601.233,34
02061034	CONSTRUCOES, AMPLIACOES E REFORMAS DE PREDIOS	6.541.335,87		6.541.335,87
02061111	GESTAO ADMINISTRATIVA	4.403.280,33	12.984.220,48	17.387.500,81
02091	DEFESA DA ORDEM JURIDICA	260.000,00		260.000,00
02091071	DEF. DA ORDEM JUR., DO REG. DEMOCR. E DOS INTER-SO	260.000,00		260.000,00
03	ESSENCIAL A JUSTICA		788.896,75	788.896,75
03122	ADMINISTRACAO GERAL		779.826,25	779.826,25
03122111	GESTAO ADMINISTRATIVA		779.826,25	779.826,25
03128	FORMACAO DE RECURSOS HUMANOS		9.070,50	9.070,50
03128071	DEF. DA ORDEM JUR., DO REG. DEMOCR. E DOS INTER-SO		9.070,50	9.070,50
04	ADMINISTRACAO		4.030.434,68	4.030.434,68
04122	ADMINISTRACAO GERAL		4.030.434,68	4.030.434,68
04122137	GESTAO DE MATERIAL		3.938.339,97	3.938.339,97
04122138	A PRIMEIRA CHANCE		92.094,71	92.094,71
06	SEGURANCA PUBLICA	21.007.581,80	60.018.571,54	81.026.153,34
06122	ADMINISTRACAO GERAL		93.020.668,69	93.020.668,69
06122111	GESTAO ADMINISTRATIVA		52.503.377,62	52.503.377,62
06122138	A PRIMEIRA CHANCE		517.291,01	517.291,01
06181	POLICIAMENTO	21.007.581,80	5.228.318,79	26.235.900,59

CONTINUA .....

ESTADO DE SANTA CATARINA
SECRETARIA DE ESTADO DA FAZENDA
DIRETORIA DE ORCAMENTACAO

PROGRAMA DE TRABALHO DO GOVERNO
DEMONSTRATIVO DE FUNCOES, SUBFUNCOES E PROGRAMAS POR PROJETOS E ATIVIDADES
ANEXO 7, DA LEI N. 4320/64 - FUNDOS
RECURSOS DE TODAS AS FONTES - EXERCICIO DE 2001

EM R$

CODIGO	ESPECIFICACAO	PROJETOS	ATIVIDADES	TOTAL
	CONTINUACAO			
06181261	TOLERANCIA ZERO	17.866.770,00	785.152,90	18.651.922,90
06181262	VALORIZACAO DO POLICIAL		1.450.360,38	1.450.360,38
06181263	EDUCACAO E SEGURANCA NO TRANSITO		2.992.805,51	2.992.805,51
06181264	MELHORIA DA ESTRUTURA FISICA POLICIAL	3.140.811,80		3.140.811,80
06182	DEFESA CIVIL		1.769.584,12	1.769.584,12
06182241	PREVENCAO E ATENDIMENTO A DESASTRES NATURAIS		1.769.584,12	1.769.584,12
08	ASSISTENCIA SOCIAL	5.571.406,11	679.363,70	6.250.769,81
08241	ASSISTENCIA AO IDOSO	52.000,00		52.000,00
08241292	GESTAO DE POLITICAS PUBLICAS DE ATENCAO AO IDOSO	52.000,00		52.000,00
08243	ASSISTENCIA A CRIANCA E AO ADOLESCENTE	3.836.902,52	383.776,29	4.220.678,81
08243294	ATENCAO A CRIANCA E AO ADOLESCENTE	1.823.544,32		1.823.544,32
08243297	GESTAO DE POLITICAS PUBLICAS DE ATENCAO A CRIANCA	2.013.358,20	383.776,29	2.397.134,49
08244	ASSISTENCIA COMUNITARIA	1.682.503,59	295.587,41	1.978.091,00
08244293	ASSISTENCIA A GESTOES MUNICIPAIS	279.475,85		279.475,85
08244295	ATENCAO A FAMILIA		125.996,08	125.996,08
08244298	ASSISTENCIA SOCIAL	7.920,00	169.591,33	177.511,33
08244299	DESENVOLVIMENTO SOCIAL	1.395.107,74		1.395.107,74
10	SAUDE		239.516.604,07	239.516.604,07
10122	ADMINISTRACAO GERAL		21.904.114,95	21.904.114,95
10122138	A PRIMEIRA CHANCE		925.180,01	925.180,01
10122365	GESTAO DAS ACOES DE SAUDE		20.978.934,94	20.978.934,94
	CONTINUA			

ESTADO DE SANTA CATARINA
SECRETARIA DE ESTADO DA FAZENDA
DIRETORIA DE ORCAMENTACAO

PROGRAMA DE TRABALHO DO GOVERNO
DEMONSTRATIVO DE FUNCOES, SUBFUNCOES E PROGRAMAS POR PROJETOS E ATIVIDADES
ANEXO 7, DA LEI N. 4320/64 - FUNDOS
RECURSOS DE TODAS AS FONTES - EXERCICIO DE 2001

EM R$

CODIGO	ESPECIFICACAO	PROJETOS	ATIVIDADES	TOTAL
	CONTINUACAO			
10128	FORMACAO DE RECURSOS HUMANOS			
10128355	GESTAO DAS ACOES DE SAUDE		255.862,26	255.862,26
10301	ATENCAO BASICA		255.862,26	255.862,26
10301356	ASSISTENCIA AMBULATORIAL E ACOES BASICAS DE SAUDE		6.003.332,45	6.003.332,45
10302	ASSISTENCIA HOSPITALAR E AMBULATORIAL		6.003.332,45	6.003.332,45
10302355	GESTAO DAS ACOES DE SAUDE		211.308.174,33	211.308.174,33
10302357	ASSISTENCIA HOSPITALAR		133.460.960,56	133.460.960,56
10422	DIREITOS INDIVIDUAIS, COLETIVOS E DIFUSOS		77.847.213,77	77.847.213,77
10422355	GESTAO DAS ACOES DE SAUDE		45.120,08	45.120,08
			45.120,08	45.120,08
11	TRABALHO			
11122	ADMINISTRACAO GERAL		64.410.848,10	64.410.848,10
11122351	REGIONALIZACAO DA SAUDE		64.410.848,10	64.410.848,10
11122356	ASSISTENCIA AMBULATORIAL E ACOES BASICAS DE SAUDE		29.764.277,61	29.764.277,61
			34.646.570,49	34.646.570,49
13	CULTURA			
13392	DIFUSAO CULTURAL		1.416.123,96	1.416.123,96
13392452	INCENTIVO A CULTURA		1.416.123,96	1.416.123,96
			1.416.123,96	1.416.123,96
14	DIREITOS DA CIDADANIA			
14421	CUSTODIA E REINTEGRACAO SOCIAL	22.989.204,91	780.712,34	23.769.917,25
14421472	DIREITOS DO ADOLESCENTE INFRATOR	22.989.204,91	780.712,34	23.769.917,25
14421501	PROFISSIONALIZACAO NOS ESTABELECIMENTOS PENAIS	205.896,03		205.896,03
	CONTINUA		780.712,34	780.712,34

ESTADO DE SANTA CATARINA
SECRETARIA DE ESTADO DA FAZENDA
DIRETORIA DE ORCAMENTACAO

PROGRAMA DE TRABALHO DO GOVERNO
DEMONSTRATIVO DE FUNCOES, SUBFUNCOES E PROGRAMAS POR PROJETOS E ATIVIDADES
ANEXO 7, DA LEI N. 4320/64 - FUNDOS
RECURSOS DE TODAS AS FONTES - EXERCICIO DE 2001

EM R$

CODIGO	ESPECIFICACAO	PROJETOS	ATIVIDADES	TOTAL
	CONTINUACAO			
14421521	HUMANIZACAO DO SISTEMA PENAL	13.740.590,19		13.740.590,19
14421522	REDUCAO DO DEFICIT DE VAGAS NO SISTEMA PENAL	8.914.289,15		8.914.289,15
14421524	INFORMATIZACAO DO SISTEMA PENAL	128.429,54		128.429,54
16	GESTAO AMBIENTAL		28.761,80	28.761,80
18542	CONTROLE AMBIENTAL		28.761,80	28.761,80
18542621	MELHORIA DA QUALIDADE DO MEIO AMBIENTE		28.761,80	28.761,80
20	AGRICULTURA	75.000,00	19.959.579,85	20.034.579,85
20511	SANEAMENTO BASICO RURAL		494.000,00	494.000,00
20511658	RECURSOS NATURAIS E SANEAMENTO RURAL		494.000,00	494.000,00
20572	DESENVOLVIMENTO TECNOLOGICO E ENGENHARIA		3.822.968,26	3.822.968,26
20572661	PLANEJAMENTO, PESQUISA, EXTENSAO RURAL E PESQUEIRA		3.822.968,26	3.822.968,26
20601	PROMOCAO DA PRODUCAO VEGETAL		6.282.309,99	6.282.309,99
20601855	PROGRAMA FLORESTAL CATARINENSE		6.282.309,99	6.282.309,99
20606	EXTENSAO RURAL	75.000,00	9.360.301,60	9.435.301,60
20606651	TROCA X TROCA		5.923.377,90	5.923.377,90
20606656	ACESSO A TERRA E AOS MEIOS DE PRODUCAO	75.000,00	19.295,00	94.295,00
20606661	PLANEJAMENTO, PESQUISA, EXTENSAO RURAL E PESQUEIRA		3.417.628,70	3.417.628,70
22	INDUSTRIA	2.923.000,00		2.923.000,00
22661	PROMOCAO INDUSTRIAL	2.923.000,00		2.923.000,00
22661201	DESENVOLVIMENTO DA EMPRESA CATARINENSE - PRODEC	2.923.000,00		2.923.000,00
	CONTINUA			

ESTADO DE SANTA CATARINA
SECRETARIA DE ESTADO DA FAZENDA
DIRETORIA DE ORCAMENTACAO

PROGRAMA DE TRABALHO DO GOVERNO
DEMONSTRATIVO DE FUNCOES, SUBFUNCOES E PROGRAMAS POR PROJETOS E ATIVIDADES
ANEXO 7, DA LEI N. 4320/64 - FUNDOS
RECURSOS DE TODAS AS FONTES - EXERCICIO DE 2001

EM R$

CODIGO	ESPECIFICACAO	PROJETOS	ATIVIDADES	TOTAL
	CONTINUACAO			
126	TRANSPORTE		1.021.000,00	1.021.000,00
12678	TRANSPORTE RODOVIARIO		1.021.000,00	1.021.000,00
1267892	AUXILIO AO DESENVOLVIMENTO DE SISTEMAS VIARIOS MUN		1.021.000,00	1.021.000,00
127	DESPORTO E LAZER		611.011,12	611.011,12
12712	ADMINISTRACAO GERAL		97.969,10	97.969,10
1271211	GESTAO ADMINISTRATIVA		52.969,10	52.969,10
1271293	MELHORIA DO DESPORTO AMADOR		45.000,00	45.000,00
12781	DESPORTO DE RENDIMENTO		431.588,52	431.588,52
1278193	COMPETICOES DE INTEGRACAO		431.588,52	431.588,52
12781	DESPORTO COMUNITARIO		81.453,50	81.453,50
1278193	COMPETICOES DE INTEGRACAO		81.453,50	81.453,50
	TOTAL	65.372.042,36	406.246.128,39	471.618.170,75

ESTADO DE SANTA CATARINA
SECRETARIA DE ESTADO DA FAZENDA
DIRETORIA DE ORCAMENTACAO

DEMONSTRATIVO DA DESPESA POR FUNCOES, SUBFUNCOES E PROGRAMAS,
CONFORME O VINCULO COM OS RECURSOS
ANEXO 8, DA LEI N. 4320/64 - FUNDOS
RECURSOS DE TODAS AS FONTES - EXERCICIO DE 2001

EM R$

CODIGO	ESPECIFICACAO	ORDINARIO	VINCULADO	TOTAL
102	JUDICIARIA		25.790.070,02	25.790.070,02
102061	ACAO JUDICIARIA		25.530.070,02	25.530.070,02
10206 1032	APARELHAMENTO E REAPARELHAMENTO DA JUSTICA		1.601.233,34	1.601.233,34
10206 1034	CONSTRUCOES, AMPLIACOES E REFORMAS DE PREDIOS		6.541.335,87	6.541.335,87
10206 1111	GESTAO ADMINISTRATIVA		17.387.500,81	17.387.500,81
102091	DEFESA DA ORDEM JURIDICA		260.000,00	260.000,00
102091071	DEF. DA ORDEM JUR., DO REG. DEMOCR. E DOS INTER		260.000,00	260.000,00
103	ESSENCIAL A JUSTICA		788.896,75	788.896,75
103122	ADMINISTRACAO GERAL		779.826,25	779.826,25
103122111	GESTAO ADMINISTRATIVA		779.826,25	779.826,25
103128	FORMACAO DE RECURSOS HUMANOS		9.070,50	9.070,50
103128071	DEF. DA ORDEM JUR., DO REG. DEMOCR. E DOS INTER		9.070,50	9.070,50
104	ADMINISTRACAO		4.030.434,68	4.030.434,68
104122	ADMINISTRACAO GERAL		4.030.434,68	4.030.434,68
104122137	GESTAO DE MATERIAL		3.938.339,97	3.938.339,97
104122138	A PRIMEIRA CHANCE		92.094,71	92.094,71
106	SEGURANCA PUBLICA	6.296.882,80	74.729.270,54	81.026.153,34
106122	ADMINISTRACAO GERAL	6.296.882,80	46.723.785,83	53.020.668,63
106122111	GESTAO ADMINISTRATIVA	6.296.882,80	46.206.494,82	52.503.377,62
106122138	A PRIMEIRA CHANCE		517.291,01	517.291,01
106181	POLICIAMENTO		26.235.900,59	26.235.900,59
106181261	TOLERANCIA ZERO		18.651.922,90	18.651.922,90
106181262	VALORIZACAO DO POLICIAL		1.450.360,38	1.450.360,38
106181263	EDUCACAO E SEGURANCA NO TRANSITO		2.992.805,51	2.992.805,51
106181264	MELHORIA DA ESTRUTURA FISICA POLICIAL		3.140.811,80	3.140.811,80
106182	DEFESA CIVIL		1.769.584,12	1.769.584,12
106182241	PREVENCAO E ATENDIMENTO A DESASTRES NATURAIS		1.769.584,12	1.769.584,12
108	ASSISTENCIA SOCIAL	1.049.822,69	5.200.947,12	6.250.769,81
108241	ASSISTENCIA AO IDOSO		52.000,00	52.000,00
108241292	GESTAO DE POLITICAS PUBLICAS DE ATENCAO AO IDOS		52.000,00	52.000,00
108243	ASSISTENCIA A CRIANCA E AO ADOLESCENTE	865.308,04	3.355.370,77	4.220.678,81
108243294	ATENCAO A CRIANCA E AO ADOLESCENTE	751.508,84	1.072.035,48	1.823.544,32
108243297	GESTAO DE POLITICAS PUBLICAS DE ATENCAO A CRIAN	113.799,20	2.283.335,29	2.397.134,49
108244	ASSISTENCIA COMUNITARIA	184.514,65	1.793.576,35	1.978.091,00
108244293	ASSISTENCIA A GESTOES MUNICIPAIS	14.923,32	264.552,53	279.475,85
108244295	ATENCAO A FAMILIA		125.996,08	125.996,08
108244298	ASSISTENCIA SOCIAL	169.591,33	7.920,00	177.511,33
108244299	DESENVOLVIMENTO SOCIAL		1.395.107,74	1.395.107,74
110	SAUDE	26.544.258,16	212.972.345,91	239.516.604,07

CONTINUA .....

ESTADO DE SANTA CATARINA
SECRETARIA DE ESTADO DA FAZENDA
DIRETORIA DE ORCAMENTACAO

DEMONSTRATIVO DA DESPESA POR FUNCOES, SUBFUNCOES E PROGRAMAS,
CONFORME O VINCULO COM OS RECURSOS
ANEXO 8, DA LEI N. 4320/64 - FUNDOS
RECURSOS DE TODAS AS FONTES - EXERCICIO DE 2001

EM R$

CODIGO	ESPECIFICACAO	ORDINARIO	VINCULADO	TOTAL
	CONTINUACAO			
10122	ADMINISTRACAO GERAL	13.494.167,57	8.409.947,38	21.904.114,95
10122138	A PRIMEIRA CHANCE		925.180,01	925.180,01
10122355	GESTAO DAS ACOES DE SAUDE	13.494.167,57	7.484.767,37	20.978.934,94
10128	FORMACAO DE RECURSOS HUMANOS		255.862,26	255.862,26
10128355	GESTAO DAS ACOES DE SAUDE		255.862,26	255.862,26
10301	ATENCAO BASICA	218.103,73	5.785.228,72	6.003.332,45
10301356	ASSISTENCIA AMBULATORIAL E ACOES BASICAS DE SAU	218.103,73	5.785.228,72	6.003.332,45
10302	ASSISTENCIA HOSPITALAR E AMBULATORIAL	12.831.986,86	198.476.187,47	211.308.174,33
10302355	GESTAO DAS ACOES DE SAUDE	12.831.986,86	120.628.973,70	133.460.960,56
10302357	ASSISTENCIA HOSPITALAR		77.847.213,77	77.847.213,77
10422	DIREITOS INDIVIDUAIS, COLETIVOS E DIFUSOS		45.120,08	45.120,08
10422355	GESTAO DAS ACOES DE SAUDE		45.120,08	45.120,08
11	TRABALHO	25.992.295,75	38.418.552,35	64.410.848,10
11122	ADMINISTRACAO GERAL	25.992.295,75	38.418.552,35	64.410.848,10
11122351	REGIONALIZACAO DA SAUDE	17.419.528,55	12.344.749,06	29.764.277,61
11122356	ASSISTENCIA AMBULATORIAL E ACOES BASICAS DE SAU	8.572.767,20	26.073.803,29	34.646.570,49
13	CULTURA	1.416.123,96		1.416.123,96
13392	DIFUSAO CULTURAL	1.416.123,96		1.416.123,96
13392452	INCENTIVO A CULTURA	1.416.123,96		1.416.123,96
14	DIREITOS DA CIDADANIA		23.769.917,25	23.769.917,25
14421	CUSTODIA E REINTEGRACAO SOCIAL		23.769.917,25	23.769.917,25
14421472	DIREITOS DO ADOLESCENTE INFRATOR		205.896,03	205.896,03
14421501	PROFISSIONALIZACAO NOS ESTABELECIMENTOS PENAIS		780.712,34	780.712,34
14421521	HUMANIZACAO DO SISTEMA PENAL		13.740.590,19	13.740.590,19
14421522	REDUCAO DO DEFICIT DE VAGAS NO SISTEMA PENAL		8.914.289,15	8.914.289,15
14421524	INFORMATIZACAO DO SISTEMA PENAL		128.429,54	128.429,54
18	GESTAO AMBIENTAL		28.761,80	28.761,80
18542	CONTROLE AMBIENTAL		28.761,80	28.761,80
18542621	MELHORIA DA QUALIDADE DO MEIO AMBIENTE		28.761,80	28.761,80
20	AGRICULTURA	12.416.874,17	7.617.705,68	20.034.579,85
20511	SANEAMENTO BASICO RURAL	494.000,00		494.000,00
20511658	RECURSOS NATURAIS E SANEAMENTO RURAL	494.000,00		494.000,00
20572	DESENVOLVIMENTO TECNOLOGICO E ENGENHARIA	3.822.968,26		3.822.968,26
20572661	PLANEJAMENTO, PESQUISA, EXTENSAO RURAL E PESQUE	3.822.968,26		3.822.968,26
20601	PROMOCAO DA PRODUCAO VEGETAL	3.066.542,07	3.215.767,92	6.282.309,99
20601655	PROGRAMA FLORESTAL CATARINENSE	3.066.542,07	3.215.767,92	6.282.309,99
20606	EXTENSAO RURAL	5.033.363,84	4.401.937,76	9.435.301,60
	CONTINUA			

ESTADO DE SANTA CATARINA
SECRETARIA DE ESTADO DA FAZENDA
DIRETORIA DE ORCAMENTACAO

DEMONSTRATIVO DA DESPESA POR FUNCOES, SUBFUNCOES E PROGRAMAS,
CONFORME O VINCULO COM OS RECURSOS
ANEXO 8, DA LEI N. 4320/64 - FUNDOS
RECURSOS DE TODAS AS FONTES - EXERCICIO DE 2001

EM R$

CODIGO	ESPECIFICACAO	ORDINARIO	VINCULADO	TOTAL
	CONTINUACAO			
I20606651	TROCA X TROCA			
I20606656	ACESSO A TERRA E AOS MEIOS DE PRODUCAO	4.111.507,72	1.811.870,16	5.923.377,90
I20606661	PLANEJAMENTO, PESQUISA, EXTENSAO RURAL E PESQUE	921.856,12	94.295,00	94.295,00
I22	INDUSTRIA		2.495.772,58	3.417.628,70
I22661	PROMOCAO INDUSTRIAL		2.923.000,00	2.923.000,00
I22661201	DESENVOLVIMENTO DA EMPRESA CATARINENSE - PRODEC		2.923.000,00	2.923.000,00
I26	TRANSPORTE		2.923.000,00	2.923.000,00
I26782	TRANSPORTE RODOVIARIO		1.021.000,00	1.021.000,00
I26782921	AUXILIO AO DESENVOLVIMENTO DE SISTEMAS VIARIOS		1.021.000,00	1.021.000,00
I27	DESPORTO E LAZER		1.021.000,00	1.021.000,00
I27122	ADMINISTRACAO GERAL		611.011,12	611.011,12
I27122111	GESTAO ADMINISTRATIVA		97.969,10	97.969,10
I27122931	MELHORIA DO DESPORTO AMADOR		52.969,10	52.969,10
I27811	DESPORTO DE RENDIMENTO		45.000,00	45.000,00
I27811932	COMPETICOES DE INTEGRACAO		431.588,52	431.588,52
I27812	DESPORTO COMUNITARIO		431.588,52	431.588,52
I27812932	COMPETICOES DE INTEGRACAO		81.453,50	81.453,50
			81.453,50	81.453,50
	TOTAL	73.716.257,53	397.901.913,22	471.618.170,75

ESTADO DE SANTA CATARINA
SECRETARIA DE ESTADO DA FAZENDA
DIRETORIA DE ORCAMENTACAO

DEMONSTRATIVO DA DESPESA POR ORGAO E FUNCOES
ANEXO 9, DA LEI N. 4320/64 - FUNDOS
RECURSOS DE TODAS AS FONTES - EXERCICIO DE 2001

EM R$

ORGAOS / UNIDADES ORCAMENTARIAS	FUNCOES	VALOR
TRIBUNAL DE JUSTICA DO ESTADO	JUDICIARIA	
FUNDO REAPAREL. JUSTICA.		25.790.070,02
TOTAL		25.790.070,02
MINISTERIO PUBLICO	ESSENCIAL A JUSTICA	
FUNDO ESPECIAL MP/SC		9.070,50
TOTAL		9.070,50
GABINETE GOVERNADOR ESTADO	ESSENCIAL A JUSTICA	779.826,25
FUNDO ESP JUR REAPARELHAMENTO	ADMINISTRACAO	92.094,71
FUNDO EST.DEFESA CIVIL	SEGURANCA PUBLICA	1.769.564,12
TOTAL		2.641.505,08
SEC EST DESENV RUR AGR	AGRICULTURA	94.295,00
FUNDO TERRAS SANTA CATARINA	AGRICULTURA	3.822.968,26
FUNDO ROT EST PESQ AGROP SC	AGRICULTURA	16.117.316,59
FUNDO EST DESENV RURAL		20.034.579,85
TOTAL		
SEC EST EDUCACAO DESPORTO	DESPORTO E LAZER	611.011,12
FUNDESC		611.011,12
TOTAL		
SEC EST DES SOC FAMILIA	ASSISTENCIA SOCIAL	1.131.485,13
FUNDO INF E ADOLESCENCIA	ASSISTENCIA SOCIAL	5.119.284,68
FUNDO EST.ASSITENCIA SOCIAL		6.250.769,81
TOTAL		
SEC EST ADMINISTRACAO	ADMINISTRACAO	3.938.339,97
FUNDO ROTATIVO MATERIAL		3.938.339,97
TOTAL		
SEC DE ESTADO DA SAUDE	SAUDE	239.516.604,07
FUNDO ESTADUAL SAUDE	TRABALHO	64.410.848,10
TOTAL		303.927.452,17
SEC EST SEGUR PUBLICA	SEGURANCA PUBLICA	42.430.747,86
FUNDO MELHORIA SEG PUBLICA		42.430.747,86
TOTAL		
SEC EST FAZENDA	INDUSTRIA	2.923.000,00
FUNDO APOIO DES EMPR SC		2.923.000,00
TOTAL		
SEC EST TRANSP OBRAS	TRANSPORTE	1.021.000,00
FUNDO ESTADUAL TRANSPORTES		1.021.000,00
TOTAL		

ESTADO DE SANTA CATARINA
SECRETARIA DE ESTADO DA FAZENDA
DIRETORIA DE ORCAMENTACAO

DEMONSTRATIVO DA DESPESA POR ORGAO E FUNCOES
ANEXO 9, DA LEI N. 4320/64 - FUNDOS
RECURSOS DE TODAS AS FONTES - EXERCICIO DE 2001

EM R$

ORGAOS / UNIDADES ORCAMENTARIAS	FUNCOES	VALOR
SEC EST DES URB MEIO AMBIENTE		
FUNDO ESP PROT M AMBIENTE	GESTAO AMBIENTAL	28.761,80
TOTAL		28.761,80
SEC EST JUST CIDADANIA		
FUNDO ROT PENIT CURITIBANOS	DIREITOS DA CIDADANIA	271.954,46
FUNDO ROT PENIT FLORIANOPOLIS	DIREITOS DA CIDADANIA	117.077,24
FUNDO ROT PENIT CHAPECO	DIREITOS DA CIDADANIA	391.680,64
FUNDO PENIT.EST.SANTA CATARINA	DIREITOS DA CIDADANIA	22.989.204,91
TOTAL		23.769.917,25
POLICIA MILITAR		
FUNDO MELHORIA PM	SEGURANCA PUBLICA	36.825.821,36
TOTAL		36.825.821,36
SECR ESTADO DE GOVERNO		
FUNDO EST.INCENTIVO A CULTURA	CULTURA	1.416.123,96
TOTAL		1.416.123,96
TOTAL GERAL		471.618.170,75

ESTADO DE SANTA CATARINA
SECRETARIA DE ESTADO DA FAZENDA
DIRETORIA DE ORCAMENTACAO

DEMONSTRATIVO DA DESPESA POR ORGAO E FUNCOES
ANEXO 9, DA LEI N. 4320/64 - FUNDOS
RECURSOS DE TODAS AS FONTES - EXERCICIO DE 2001

EM R$

ORGAOS/UNIDADES ORCAMENTARIAS	FUNCOES	VALOR
JUDICIARIA		25.790.070,02
ESSENCIAL A JUSTICA		788.896,75
ADMINISTRACAO		4.030.434,68
SEGURANCA PUBLICA		81.026.153,34
ASSISTENCIA SOCIAL		6.250.769,81
SAUDE		239.516.604,07
TRABALHO		64.410.848,10
CULTURA		1.416.123,96
DIREITOS DA CIDADANIA		23.769.917,25
GESTAO AMBIENTAL		28.761,80
AGRICULTURA		20.034.579,85
INDUSTRIA		2.923.000,00
TRANSPORTE		1.021.000,00
DESPORTO E LAZER		611.011,12
TOTAL GERAL DAS FUNCOES		471.618.170,75

ANÁLISE DA DESPESA ORÇAMENTÁRIA POR FUNÇÕES DE GOVERNO
FUNDOS
EXERCÍCIO DE 2001

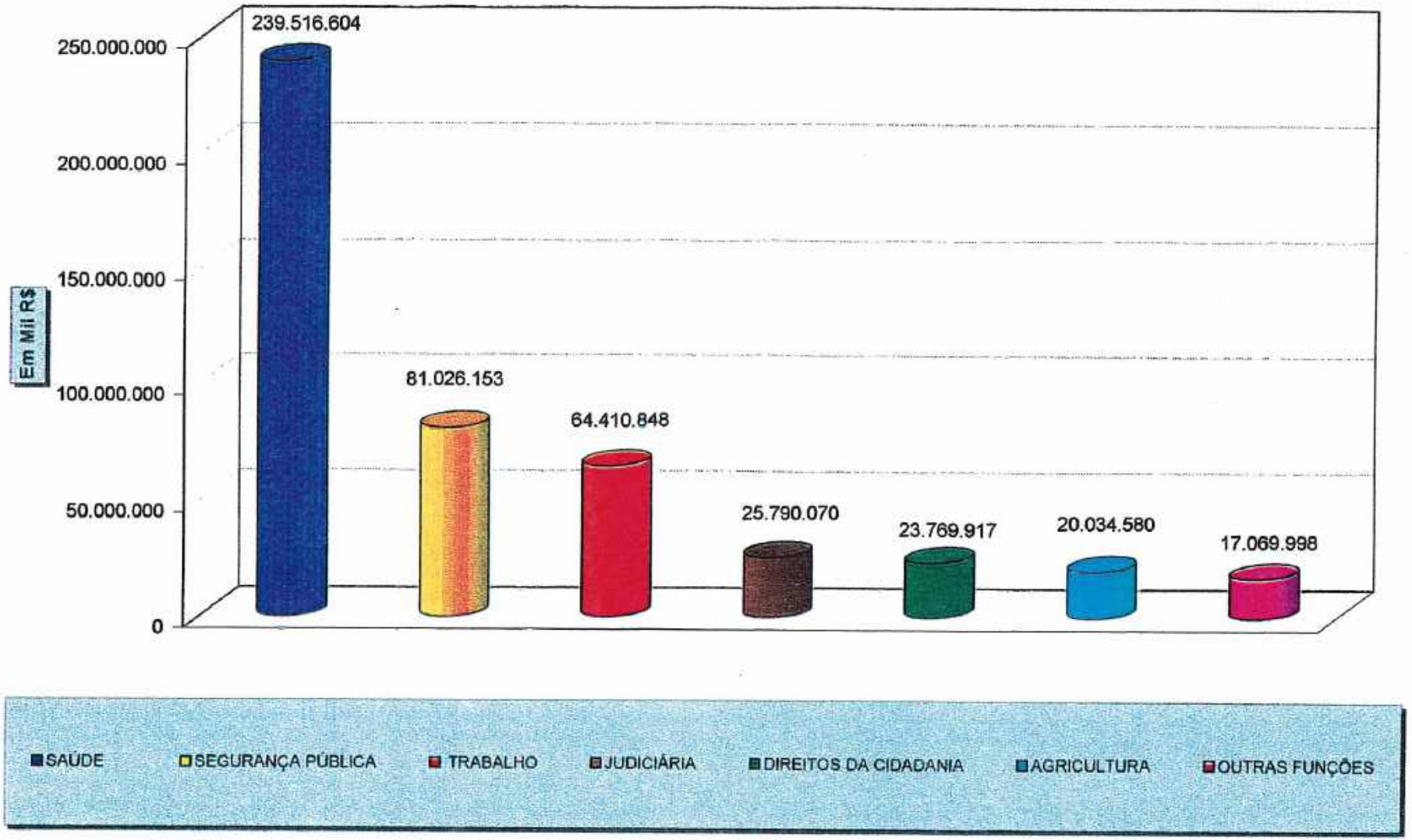

ESTADO DE SANTA CATARINA
SECRETARIA DE ESTADO DA FAZENDA
DIRETORIA DE ORCAMENTACAO

DEMONSTRATIVO DAS DESPESAS POR ORGAOS, SEGUNDO AS CATEGORIAS ECONOMICAS - FUNDOS
RECURSOS DE TODAS AS FONTES - EXERCICIO DE 2001

EM R$

ORGAOS	CUSTEIO	TRANSFERENCIAS CORRENTES	TOTAL	INVESTIMENTOS	INVERSOES FINANCEIRAS	TRANSFERENCIAS DE CAPITAL	TOTAL	TOTAL GERAL
PODER JUDICIARIO								
FUNDO REAPAREL. JUSTICA	12.983.441,13	486.267,09	13.469.706,22	11.671.252,75	250.000,00	439.109,05	12.370.361,80	25.790.070,02
PODER EXECUTIVO								
FUNDO ESPECIAL MP/SC	9.070,50	,00	9.070,50	,00	,00	,00	,00	9.070,50
FUNDO ESP JUR REAPARELHAMENTO	752.033,00	,00	752.033,00	119.887,96	,00	,00	119.887,96	871.920,96
FUNDO EST.DEFESA CIVIL	586.819,34	50.000,00	636.819,34	522.318,78	,00	610.445,00	1.132.764,78	1.769.584,12
FUNDO TERRAS SANTA CATARINA	650,00	,00	650,00	,00	93.715,00	,00	93.715,00	94.295,00
FUNDO RDT EST PESQ AGROP SC	3.822.968,26	,00	3.822.968,26	,00	,00	,00	,00	3.822.968,26
FUNDO EST DESENV RURAL	31.711,47	6.643.685,00	6.675.226,47	,00	8.948.090,12	494.000,00	9.442.090,12	16.117.316,59
FUNDESC	566.011,12	45.000,00	611.011,12	,00	,00	,00	,00	611.011,12
FUNDO INF E ADOLESCENCIA	145.776,29	889.756,94	1.035.533,23	,00	,00	96.951,90	96.951,90	1.132.485,13
FUNDO EST.ASSITENCIA SOCIAL	2.025.641,33	2.507.461,35	4.533.102,68	,00	,00	586.182,00	586.182,00	5.119.284,68
FUNDO ROTATIVO MATERIAL	,00	,00	,00	,00	3.938.339,97	,00	3.938.339,97	3.938.339,97
FUNDO ESTADUAL SAUDE	269.633.688,58	4.250.374,91	273.884.013,49	25.922.850,88	,00	4.120.587,82	30.043.438,68	303.927.452,17
FUNDO MELHORIA SEG PUBLICA	24.815.075,96	,00	24.815.075,96	17.615.671,90	,00	,00	17.615.671,90	42.430.747,86
FUNDO APOIO DES EMPR SC	,00	,00	,00	,00	,00	2.923.000,00	2.923.000,00	2.923.000,00
FUNDO ESTADUAL TRANSPORTES	,00	,00	,00	,00	,00	1.021.000,00	1.021.000,00	1.021.000,00
FUNDO ESP PROT M AMBIENTE	4.000,00	24.761,80	28.761,80	,00	,00	,00	,00	28.761,80
FUNDO RDT PENIT CURITIBANOS	251.508,21	,00	251.508,21	20.446,25	,00	,00	20.446,25	271.954,46
FUNDO RDT PENIT FLORIANOPOLIS	117.077,24	,00	117.077,24	,00	,00	,00	,00	117.077,24
FUNDO RDT PENIT CHAPECO	376.158,64	,00	376.158,64	15.522,00	,00	,00	15.522,00	391.680,64
FUNDO PENIT. EST.SANTA CATARINA	88.641.540,85	,00	88.641.540,85	11.347.664,05	,00	,00	11.347.664,05	22.989.204,91
FUNDO MELHORIA PM	34.886.632,53	141.881,48	35.028.514,01	1.742.820,35	,00	54.487,00	1.797.307,35	36.825.821,36
FUNDO EST. INCENTIVO A CULTURA	1.234.530,90	60.000,00	1.294.530,90	121.593,06	,00	,00	121.593,06	1.416.123,96
TOTAL GERAL	363.685.215,35	15.048.018,57	378.733.233,93	69.300.027,96	13.240.145,09	10.344.763,77	92.884.936,82	471.618.170,75

ESTADO DE SANTA CATARINA
SECRETARIA DE ESTADO DA FAZENDA
DIRETORIA DE CONTABILIDADE GERAL - DCOG
GERÊNCIA DE CONTABILIDADE CENTRALIZADA - GECOC

EM R$

COMPARATIVO DA RECEITA ORÇADA COM A ARRECADADA - CONSOLIDADO DOS FUNDOS

ANEXO 10, DA LEI Nº 4.320/64

EXERCÍCIO DE 2001

ITEM	TÍTULOS	ORÇADA	ARRECADADA	DIFERENÇA PARA +	DIFERENÇA PARA -
0000.00.00.00	RECEITA ORÇAMENTÁRIA	568.654.892,00	259.811.586,38	-	308.843.305,62
1000.00.00.00	RECEITAS CORRENTES	466.552.779,00	248.733.133,20	-	217.819.645,80
1100.00.00.00	RECEITAS TRIBUTÁRIAS	1.120.000,00	871.894,78	-	248.105,22
1120.00.00.00	TAXAS	1.120.000,00	871.894,78	-	248.105,22
1122.00.00.00	TAXAS PELA PRESTAÇÃO DE SERVIÇOS	1.120.000,00	871.894,78	-	248.105,22
1122.01.00.00	TAXA JUDICIÁRIA	1.120.000,00	859.982,22	-	260.017,78
1122.05.00.00	TAXA DE SERVIÇOS GERAIS	-	11.912,56	11.912,56	-
1122.05.02.00	ATOS DA DA SAÚDE PÚBLICA	-	11.912,56	11.912,56	-
1300.00.00.00	RECEITA PATRIMONIAL	5.616.000,00	8.809.183,91	3.193.183,91	-
1310.00.00.00	RECEITA IMOBILIÁRIA	-	75.913,30	75.913,30	-
1319.00.00.00	OUTRAS RECEITAS IMOBILIÁRIAS	-	75.913,30	75.913,30	-
1320.00.00.00	RECEITAS DE VALORES MOBILIÁRIOS	4.855.000,00	8.172.837,93	3.317.837,93	-
1322.00.00.00	DIVIDENDOS	-	7,75	7,75	-
1322.03.00.00	BANCO DO BRASIL S/A	-	7,75	7,75	-
1324.00.00.00	RENDAS DE APLICAÇÕES FINANCEIRAS	4.855.000,00	8.172.830,18	3.317.830,18	-
1324.03.00.00	CADERNETA DE POUPANÇA	-	4.084,45	4.084,45	-
1324.04.00.00	APLICAÇÃO EM CDB	-	2.323.986,41	2.323.986,41	-
1324.35.00.00	RENDAS RECURSOS DISPONÍVEIS - FUNDOS	2.855.000,00	3.067.042,45	212.042,45	-
1324.36.00.00	RENDAS DE RECURSOS VINCULADOS - FUNDOS	2.000.000,00	2.777.716,87	777.716,87	-
1390.00.00.00	OUTRAS RECEITAS PATRIMONIAIS	761.000,00	560.432,68	-	200.567,32
1400.00.00.00	RECEITA AGROPECUÁRIA	381.000,00	196.236,82	-	184.763,18
1410.00.00.00	RECEITA DA PRODUÇÃO VEGETAL	180.000,00	25.556,11	-	154.443,89
1410.01.00.00	AGRICULTURA	92.000,00	2.378,66	-	89.621,34
1410.02.00.00	HORTA	85.000,00	23.177,45	-	61.822,55
1410.03.00.00	POMAR	3.000,00	-	-	3.000,00
1420.00.00.00	RECEITA DA PRODUÇÃO ANIMAL E DERIVADOS	200.000,00	170.680,71	-	29.319,29
1420.01.00.00	GRANJA	78.000,00	114.711,45	36.711,45	-

COMPARATIVO DA RECEITA ORÇADA COM A ARRECADADA - CONSOLIDADO DOS FUNDOS

ANEXO 10, DA LEI Nº 4.320/64

EXERCÍCIO DE 2001

ITEM	TÍTULOS	ORÇADA	ARRECADADA	DIFERENÇA PARA +	DIFERENÇA PARA -
1420.02.00.00	PISCICULTURA	2.000,00	306,10	-	1.693,90
1420.03.00.00	PECUÁRIA	33.000,00	25.586,45	-	7.413,55
1420.04.00.00	APICULTURA	2.000,00	349,40	-	1.650,60
1420.05.00.00	SUINOCULTURA	40.000,00	26.965,70	-	13.034,30
1420.06.00.00	OVINOCULTURA	3.000,00	99,61	-	2.900,39
1420.07.00.00	COELHOS	32.000,00	402,00	-	31.598,00
1420.08.00.00	GADO LEITEIRO	10.000,00	2.090,00	-	7.910,00
1420.11.00.00	EQUINOS	-	170,00	170,00	-
1490.00.00.00	OUTRAS RECEITAS AGROPECUÁRIAS	1.000,00	-	-	1.000,00
1500.00.00.00	RECEITA INDUSTRIAL	803.000,00	618.755,00	-	184.245,00
1520.00.00.00	RECEITA DA INDÚSTRIA DE TRANSFORMAÇÃO	582.000,00	294.783,13	-	287.216,87
1520.01.00.00	MARCENARIA	306.500,00	42.604,40	-	263.895,60
1520.10.00.00	PRODUÇÃO DE MEDICAMENTOS	60.000,00	98.292,52	38.292,52	-
1520.16.00.00	FÁBRICA DE TUBOS	179.000,00	150.943,90	-	28.056,10
1520.22.00.00	SERRALHEIRA	36.500,00	2.942,31	-	33.557,69
1540.00.00.00	RECEITAS SERVIÇOS INDÚSTRIA UTILIDADE PÚBLICA	221.000,00	323.971,87	102.971,87	-
1540.02.00.00	ARTESANATO	-	544,50	544,50	-
1540.04.00.00	COLCHOARIA	2.000,00	34,00	-	1.966,00
1540.07.00.00	ALFAIATARIA	41.000,00	31.809,00	-	9.191,00
1540.08.00.00	AGRICULTURA	-	1.905,10	1.905,10	-
1540.12.00.00	TELA	5.000,00	1.418,78	-	3.581,22
1540.13.00.00	MONTAGEM DE BOLAS	10.000,00	41.396,80	31.396,80	-
1540.15.00.00	RECICLAGEM DE PLÁSTICO	15.000,00	4.463,52	-	10.536,48
1540.17.00.00	MONTAGEM DE CADEIRAS	1.000,00	232,00	-	768,00
1540.18.00.00	MONTAGEM DE GRAMPO	105.000,00	205.205,79	100.205,79	-
1540.19.00.00	SERRARIA	12.000,00	4.876,00	-	7.124,00
1540.20.00.00	OFICINA MECÂNICA	-	590,00	590,00	-

COMPARATIVO DA RECEITA ORÇADA COM A ARRECADADA - CONSOLIDADO DOS FUNDOS

ANEXO 10, DA LEI Nº 4.320/64

EXERCÍCIO DE 2001

ITEM	TÍTULOS	ORÇADA	ARRECADADA	DIFERENÇA PARA +	DIFERENÇA PARA -
1540.25.00.00	MÃO DE OBRA	30.000,00	9.536,38	-	20.463,62
1540.26.00.00	PANIFICAÇÃO	-	21.960,00	21.960,00	-
1600.00.00.00	RECEITA DE SERVIÇOS	116.085.000,00	8.550.825,01	-	107.534.174,99
1600.02.00.00	SERVIÇOS FINANCEIROS	15.000.000,00	-	-	15.000.000,00
1600.02.99.00	OUTROS SERVIÇOS FINANCEIROS	15.000.000,00	-	-	15.000.000,00
1600.05.00.00	SERVIÇOS DE SAÚDE	97.940.000,00	7.201.922,85	-	90.738.077,15
1600.05.01.00	CONVÊNIOS	97.940.000,00	7.201.922,85	-	90.738.077,15
1600.13.00.00	SERVIÇOS ADMINISTRATIVOS	2.120.000,00	1.215.715,95	-	904.284,05
1600.13.06.00	HONORÁRIO ADVOGATÍCIOS	2.120.000,00	937.738,85	-	1.182.261,15
1600.13.14.00	TAXA INSCRIÇÃO EM CURSO, CONCURSO E EVENTO	-	277.977,10	277.977,10	-
1600.14.00.00	SERVIÇO DE INSPEÇÃO E FISCALIZAÇÃO	300.000,00	-	-	300.000,00
1600.14.01.00	SERVIÇO DE INSPEÇÃO E FISCALIZAÇÃO DE ÁREA	300.000,00	-	-	300.000,00
1600.19.00.00	SERVIÇOS RECREATIVOS E CULTURAIS	100.000,00	-	-	100.000,00
1600.19.02.00	OFICINAS DO CIC	100.000,00	-	-	100.000,00
1600.99.00.00	OUTROS SERVIÇOS	625.000,00	133.186,21	-	491.813,79
1600.99.06.00	ALOCAÇÃO SERVIÇOS DOS PRESÍDIOS	25.000,00	6.433,02	-	18.566,98
1600.99.07.00	PRESTAÇÃO SERVIÇO CAMINHO LIMPO	600.000,00	120.151,58	-	479.848,42
1600.99.12.00	CONVÊNIO PREFEITURA MUNICIPAL DE PALHOÇA	-	6.601,61	6.601,61	-
1700.00.00.00	TRANSFERÊNCIAS CORRENTES	313.574.779,00	195.071.398,36	-	118.503.380,64
1710.00.00.00	TRANSFERÊNCIAS INTRAGOVERNAMENTAIS	167.229.807,00	-	-	167.229.807,00
1712.00.00.00	TRANSFERÊNCIAS DO ESTADO	167.229.807,00	-	-	167.229.807,00
1712.01.00.00	RECURSOS ORDINÁRIOS	82.145.003,00	-	-	82.145.003,00
1712.08.00.00	TRANSFERÊNCIAS DE RECURSOS E CONVÊNIOS	30.016.000,00	-	-	30.016.000,00
1712.10.00.00	RECURSOS VINCULADOS	54.468.804,00	-	-	54.468.804,00
1712.99.00.00	OUTROS TIPOS	600.000,00	-	-	600.000,00
1720.00.00.00	TRANSFERÊNCIAS INTERGOVERNAMENTAIS	140.800.000,00	193.563.280,91	52.763.280,91	-
1721.00.00.00	TRANSFERÊNCIAS DA UNIÃO	140.800.000,00	193.563.280,91	52.763.280,91	-

EM R$

COMPARATIVO DA RECEITA ORÇADA COM A ARRECADADA - CONSOLIDADO DOS FUNDOS

ANEXO 10, DA LEI Nº 4.320/64

EXERCÍCIO DE 2001

ITEM	TÍTULOS	ORÇADA	ARRECADADA	DIFERENÇA PARA +	DIFERENÇA PARA -
1721.09.00.00	OUTRAS TRANSFERÊNCIAS DA UNIÃO	140.800.000,00	193.563.280,91	52.763.280,91	-
1721.09.48.00	GESTÃO PLENA ESTADUAL	140.800.000,00	193.336.612,66	52.536.612,66	-
1721.09.99.00	DEMAIS TRANSFERÊNCIAS DA UNIÃO	-	226.668,25	226.668,25	-
1730.00.00.00	TRANSFERÊNCIAS A INSTITUIÇOES PRIVADAS	300.000,00	-	-	300.000,00
1760.00.00.00	TRANSFERÊNCIAS DE CONVÊNIOS	5.244.972,00	1.508.117,45	-	3.736.854,55
1900.00.00.00	OUTRAS RECEITAS CORRENTES	28.973.000,00	34.614.839,32	5.641.839,32	-
1910.00.00.00	MULTAS E JUROS DE MORA	390.000,00	4.637.110,67	4.247.110,67	-
1919.00.00.00	MULTAS E JUROS DE MORA DE OUTRAS ORIGENS	390.000,00	4.637.110,67	4.247.110,67	-
1919.01.00.00	MULTAS DE TRÂNSITO	-	4.376.515,91	4.376.515,91	-
1919.99.00.00	MULTAS DIVERSAS	390.000,00	260.594,76	-	129.405,24
1920.00.00.00	INDENIZAÇÕES E RESTITUIÇÕES	200.000,00	125.841,95	-	74.158,05
1921.00.00.00	INDENIZAÇÕES	100.000,00	49,52	-	99.950,48
1921.09.00.00	OUTRAS INDENIZAÇÕES	100.000,00	-	-	100.000,00
1921.13.00.00	TELEFONEMAS-FAX PARTICULARES	-	49,52	49,52	-
1922.00.00.00	RESTITUIÇÕES	100.000,00	125.792,43	25.792,43	-
1922.03.00.00	RESTITUIÇÃO TELEFONE FAX PARTICULARES	100.000,00	16.509,64	-	83.490,36
1922.08.00.00	RESTITUIÇÃO DE IMPORT. RECEBIDAS INDEVIDAMENTE	-	116,25	116,25	-
1922.09.00.00	OUTRAS RESTITUIÇÕES	-	4,16	4,16	-
1922.13.00.00	RESTITUIÇÃO VINCULADOS/FUNDOS	-	10.000,00	10.000,00	-
1922.14.00.00	RESTITUIÇÃO DE CONVÊNIOS	-	88.707,90	88.707,90	-
1922.15.00.00	RESTITUIÇÃO DE ADIANTAMENTOS	-	1.226,48	1.226,48	-
1922.16.00.00	RESTITUIÇÃO DE SUBVENÇÃO	-	8.116,32	8.116,32	-
1922.19.00.00	RESTITUIÇÃO DE CONVÊNIOS	-	1.111,68	1.111,68	-
1940.00.00.00	CUSTAS JUDICIAIS	12.480.000,00	12.946.255,46	466.255,46	-
1940.01.00.00	CUSTAS DE ESCRIVANIAS JUDICIAIS	12.480.000,00	12.094.536,97	-	385.463,03
1940.02.00.00	ASSOCIAÇÃO DOS MAGISTRADOS CATARINENSE	-	274.883,92	274.883,92	-
1940.03.00.00	ASSOCIAÇÃO CATARINENSE DO MINISTÉRIO PÚBLICO	-	274.883,92	274.883,92	-

EM R$

COMPARATIVO DA RECEITA ORÇADA COM A ARRECADADA - CONSOLIDADO DOS FUNDOS

ANEXO 10, DA LEI Nº 4.320/64

EXERCÍCIO DE 2001

ITEM	TÍTULOS	ORÇADA	ARRECADADA	DIFERENÇA PARA +	DIFERENÇA PARA -
1940.06.00.00	SINJUSC	-	301.950,65	301.950,65	-
1950.00.00.00	CUSTAS EXTRAS JUDICIAIS	5.000.000,00	5.524.478,23	524.478,23	-
1950.01.00.00	CUSTAS DE ESCRIVANIAS EXTRAS JUDICIAIS	2.500.000,00	2.538.861,28	38.861,28	-
1940.07.00.00	FUPESC LEI COMPLEMENTAR 188/89	2.500.000,00	2.985.616,95	485.616,95	-
1990.00.00.00	RECEITAS DIVERSAS	10.903.000,00	11.381.153,01	478.153,01	-
1990.01.00.00	RECEITAS DA LOTESC	3.175.000,00	2.180.250,44	-	994.749,56
1990.02.00.00	SELO FISCALIZAÇÃO L/C 175 28/12/98	6.500.000,00	3.613.367,88	-	2.886.632,12
1990.05.00.00	MULTA CONTRATUAL	-	90.672,32	90.672,32	-
1990.06.00.00	DOAÇÕES LEGADOS CONTR. SINDIVIDUAL	-	558.745,87	558.745,87	-
1990.09.00.00	RENDAS DE MULTAS	200.000,00	6.540,57	-	193.459,43
1990.23.00.00	TAXA DE INSCRIÇÃO EM CONCURSO	-	48.827,00	48.827,00	-
1990.26.00.00	RECEITA HOSPITALAR DE PARTICULARES	-	719.588,16	719.588,16	-
1990.99.00.00	OUTRAS RECEITAS DIVERSAS	1.028.000,00	4.163.160,77	3.135.160,77	-
2000.00.00.00	RECEITAS DE CAPITAL	102.102.113,00	11.078.453,18	-	91.023.659,82
2200.00.00.00	ALIENAÇÃO DE BENS	3.025.000,00	1.018.733,12	-	2.006.266,88
2210.00.00.00	ALIENAÇÃO DE BENS MÓVEIS	3.025.000,00	1.018.733,12	-	2.006.266,88
2210.02.00.00	BENS MÓVEIS INSERVÍVEIS	500.000,00	462.690,00	-	37.310,00
2210.09.00.00	ALIENAÇÃO DE OUTROS BENS MÓVEIS	2.525.000,00	556.043,12	-	1.968.956,88
2300.00.00.00	AMORTIZAÇÃO DE EMPRÉSTIMOS	17.330.000,00	7.237.341,12	-	10.092.658,88
2300.06.00.00	EMPRÉSTIMOS P/FINANCIAMENTOS INTERNOS	1.980.000,00	1.624.394,46	-	355.605,54
2300.08.00.00	EMPRÉSTIMOS AGRÍCOLAS	10.100.000,00	4.754.025,58	-	5.345.974,42
2300.09.00.00	EMPRÉSTIMO FADESC/PRODEC	5.250.000,00	858.921,08	-	4.391.078,92
2400.00.00.00	TRANSFERÊNCIAS DE CAPITAL	64.497.113,00	-	-	64.497.113,00
2410.00.00.00	TRANSFERÊNCIAS INTRAGOVERNAMENTAIS	61.735.704,00	-	-	61.735.704,00
2412.00.00.00	TRANSFERÊNCIAS DO ESTADO	61.735.704,00	-	-	61.735.704,00
2412.01.00.00	TRANSFERÊNCIAS DE RECURSOS ORDINÁRIOS	26.045.185,00	-	-	26.045.185,00
2412.06.00.00	TRANSF. DE REC. DE OPERAÇÕES CRÉDITOS EXTERNA	900.000,00	-	-	900.000,00

EM R$

COMPARATIVO DA RECEITA ORÇADA COM A ARRECADADA - CONSOLIDADO DOS FUNDOS

ANEXO 10, DA LEI Nº 4.320/64

EXERCÍCIO DE 2001

ITEM	TÍTULOS	ORÇADA	ARRECADADA	DIFERENÇA PARA +	DIFERENÇA PARA -
2412.07.00.00	TRANSF. DE RECURSOS AUXÍLIOS E CONVÊNIOS	22.572.700,00	-	-	22.572.700,00
2412.10.00.00	TRANSFERÊNCIAS DE RECURSOS VINCULADOS	12.217.819,00	-	-	12.217.819,00
2470.00.00.00	TRANSFERÊNCIAS DE CONVÊNIOS	2.761.409,00	-	-	2.761.409,00
2500.00.00.00	OUTRAS RECEITAS DE CAPITAL	17.250.000,00	2.822.378,94	-	14.427.621,06
2590.00.00.00	REVENDA DE MATERIAIS DO FRM	17.250.000,00	2.765.846,19	-	14.484.153,81
2599.00.00.00	OUTRAS RECEITAS	-	56.532,75	56.532,75	-

Florianópolis, 06 de março de 2002

ACIOLI VIEIRA FILHO
DIRETOR DE CONTABILIDADE GERAL
CONTADOR CRC-SC N.º 5.339

HIPÓLITO DE MEDEIROS FILHO
GERENTE DE CONTABILIDADE CENTRALIZADA
CONTADOR CRC/SC N.º 17.269

ANÁLISE GRÁFICA DA RECEITA ORÇAMENTÁRIA
FUNDOS
EXERCÍCIO DE 2001

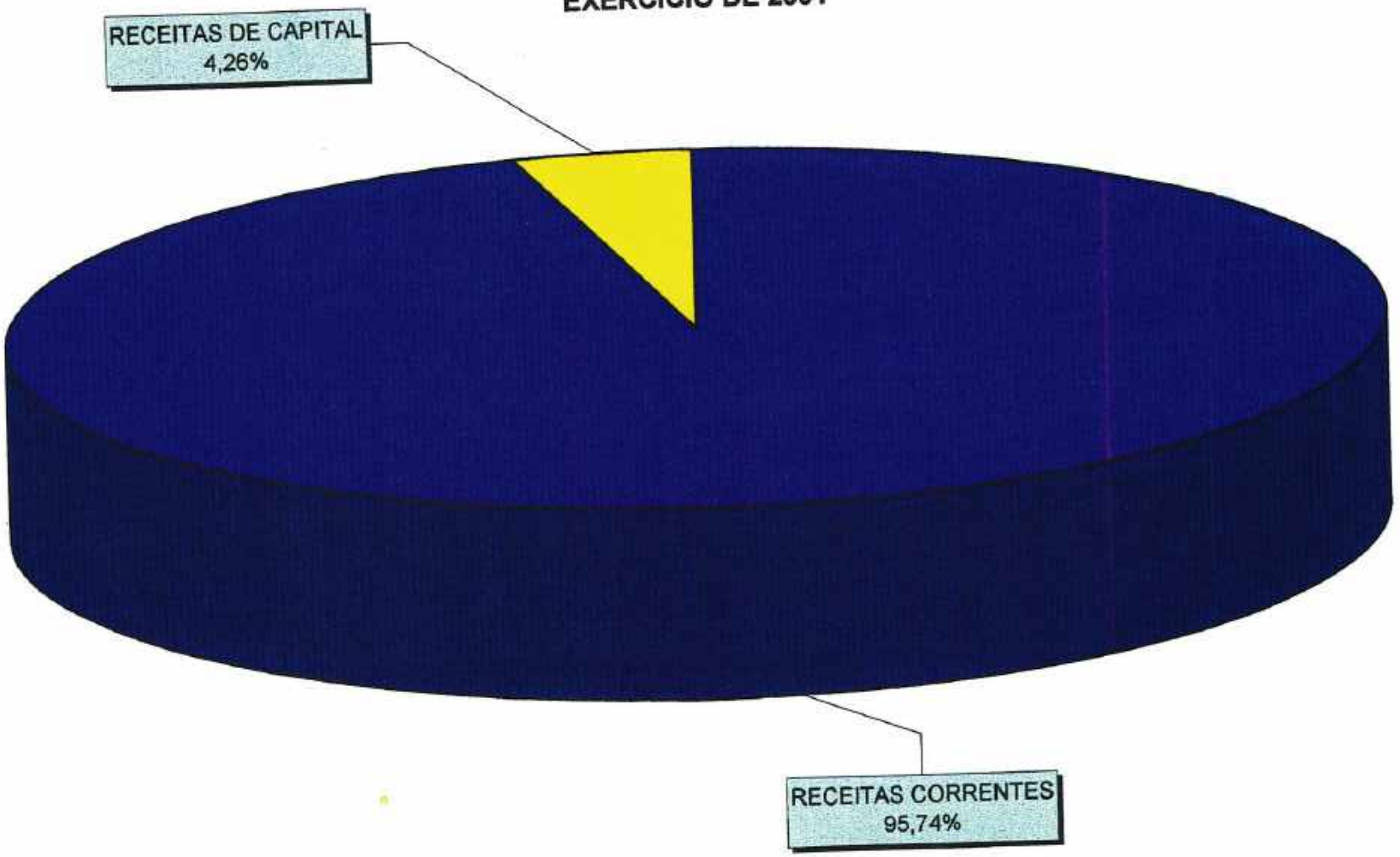

ANÁLISE GRÁFICA DA RECEITA ORÇAMENTÁRIA - RECEITAS CORRENTES
FUNDOS
EXERCÍCIO DE 2001

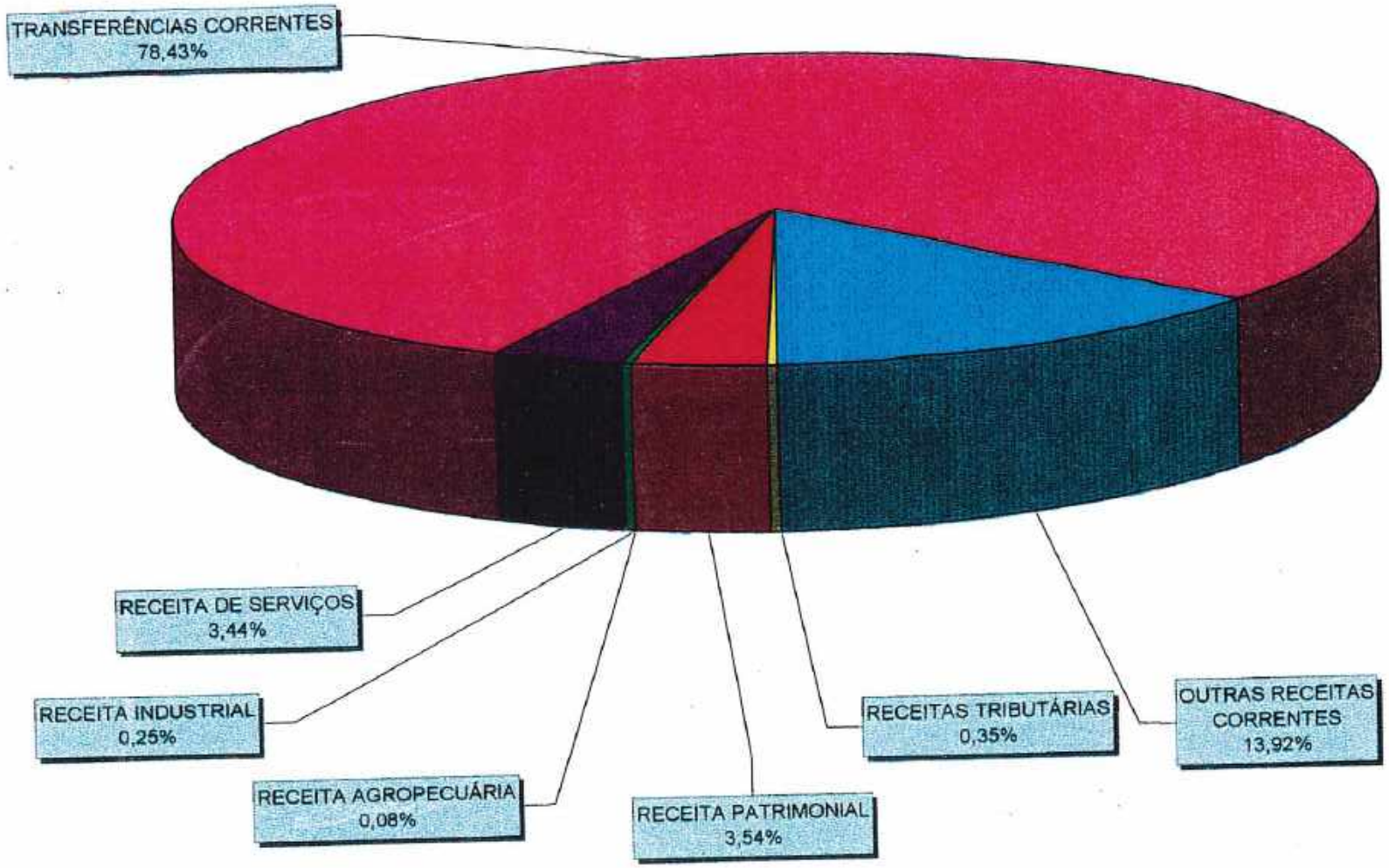

ANÁLISE GRÁFICA DA RECEITA ORÇAMENTÁRIA - RECEITAS DE CAPITAL
FUNDOS
EXERCÍCIO DE 2001

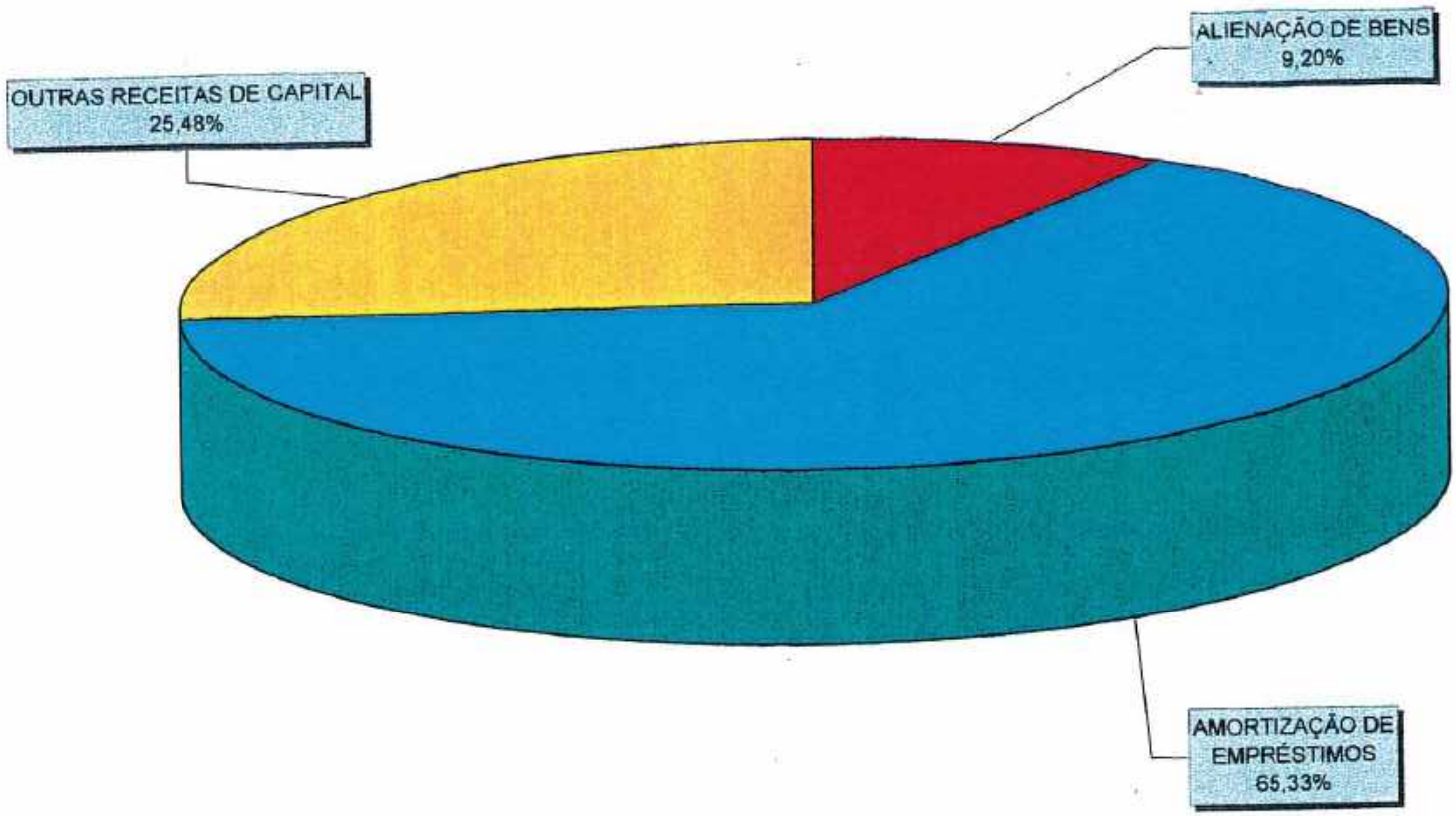

EM R$

DEMONSTRATIVO DA RECEITA ORÇAMENTÁRIA ARRECADADA - MÊS A MÊS - CONSOLIDADO DOS FUNDOS
EXERCÍCIO DE 2001

ITEM	TÍTULOS	JANEIRO	FEVEREIRO	MARÇO	ABRIL	MAIO	JUNHO	JULHO	AGOSTO	SETEMBRO	OUTUBRO	NOVEMBRO	DEZEMBRO	TOTAL
0000.00.00.00	RECEITA ORÇAMENTÁRIA	21.469.977,35	20.225.611,02	22.026.334,92	20.078.004,03	21.588.308,55	28.625.277,98	22.312.245,83	23.301.892,70	21.514.760,07	22.983.152,31	21.002.682,92	23.347.637,66	269.611.386,38
1000.00.00.00	RECEITAS CORRENTES	20.992.442,17	19.783.333,65	21.469.252,83	19.480.678,46	20.772.958,24	28.246.799,97	21.757.534,63	22.149.692,92	19.374.276,04	20.982.470,95	20.382.412,61	21.434.850,93	246.733.333,20
1100.00.00.00	RECEITAS TRIBUTÁRIAS	52.774,18	47.247,93	79.180,22	65.074,25	83.183,28	86.148,07	74.008,26	77.592,96	90.948,88	71.369,79	88.219,58	78.235,36	871.584,78
1120.00.00.00	TAXAS	52.774,18	47.247,93	79.180,22	65.074,25	83.183,28	86.148,07	74.008,26	77.592,96	90.948,88	71.369,79	88.219,58	78.235,36	871.584,78
1122.00.00.00	TAXAS PELA PRESTAÇÃO DE SERVIÇOS	52.774,18	47.247,93	79.180,22	65.074,25	83.183,28	86.148,07	74.008,26	77.592,96	79.036,72	71.369,79	88.219,58	78.235,36	856.962,22
1122.01.00.00	TAXA JUDICIÁRIA	52.774,18	47.247,93	79.180,22	65.074,25	83.183,28	86.148,07	74.008,26	77.592,96	11.912,56	-	-	-	11.912,56
1122.05.00.00	TAXA DE SERVIÇOS GERAIS	-	-	-	-	-	-	-	-	11.912,56	-	-	-	11.912,56
1122.05.02.00	ATOS DA DA SAÚDE PÚBLICA	-	-	-	-	-	-	-	-	11.912,56	-	-	-	11.912,56
1300.00.00.00	RECEITA PATRIMONIAL	621.206,79	601.373,49	623.461,50	589.499,74	660.016,90	588.018,17	815.656,74	845.768,62	699.668,40	1.010.266,71	993.589,11	825.766,74	8.909.193,91
1310.00.00.00	RECEITA IMOBILIÁRIA	8.511,65	1.920,00	13.010,00	8.511,68	10.700,00	8.510,00	7.010,00	7.010,00	7.010,00	-	1.010,00	1.010,00	75.913,34
1319.00.00.00	OUTRAS RECEITAS IMOBILIÁRIAS	8.511,65	1.920,00	13.010,00	8.511,68	10.700,00	8.510,00	7.010,00	7.010,00	7.010,00	-	1.010,00	1.010,00	75.913,34
1320.00.00.00	RECEITAS DE VALORES MOBILIÁRIOS	597.376,65	575.142,14	585.678,84	542.125,16	589.706,44	521.005,27	716.952,09	758.008,21	691.068,13	968.897,85	988.754,69	820.684,27	8.172.837,95
1322.00.00.00	DIVIDENDOS	-	-	-	-	-	-	-	-	-	7,75	-	-	7,75
1322.05.00.00	BANCO DO BRASIL S/A	-	-	-	-	-	-	-	-	-	7,75	-	-	7,75
1324.00.00.00	RENDAS DE APLICAÇÕES FINANCEIRAS	597.376,65	575.142,14	585.678,84	542.125,16	589.706,44	521.005,27	716.952,09	758.008,21	691.068,13	968.889,30	988.754,69	820.684,27	8.172.826,18
1324.02.00.00	CADERNETA DE POUPANÇA	-	-	-	-	-	-	-	-	-	4.084,45	-	-	4.084,45
1324.04.00.00	APLICAÇÃO EM ODB	219.953,88	171.631,40	216.739,48	158.224,97	172.713,40	111.980,58	139.697,42	157.887,11	134.099,58	274.956,31	258.422,43	275.207,47	2.323.968,41
1324.35.00.00	RENDAS RECURSOS DISPONÍVEIS - FUNDOS	160.623,65	205.118,30	185.095,44	181.147,29	205.506,42	189.939,15	317.519,61	355.464,61	226.085,52	440.523,79	289.217,45	311.819,19	3.067.842,45
1324.36.00.00	RENDAS DE RECURSOS VINCULADOS - FUNDOS	206.799,10	190.192,44	182.854,24	202.752,89	213.484,62	219.165,16	259.825,06	244.856,49	330.921,03	249.747,75	339.114,77	233.657,62	2.727.716,87
1329.99.00.00	OUTRAS RECEITAS PATRIMONIAIS	25.320,49	22.711,35	24.773,65	38.859,84	69.610,46	58.402,90	84.695,85	80.749,41	48.472,27	47.926,95	25.824,42	44.092,47	566.452,56
1400.00.00.00	RECEITA AGROPECUÁRIA	12.205,97	7.865,01	15.360,84	24.261,36	27.071,57	31.308,00	15.381,09	11.324,96	11.095,21	6.827,82	8.011,36	23.384,54	188.298,87
1410.00.00.00	RECEITA DA PRODUÇÃO VEGETAL	696,95	466,67	1.761,56	5.773,97	2.578,02	2.749,35	1.929,80	995,21	593,06	536,83	518,36	7.421,14	25.550,91
1410.01.00.00	AGRICULTURA	32,70	43,70	23,80	1.601,46	-	33,60	197,00	-	-	-	-	446,80	2.378,65
1410.02.00.00	HORTA	664,25	445,17	1.738,55	4.172,51	2.578,02	2.707,75	1.732,80	586,21	883,06	536,83	518,36	6.974,34	23.177,45
1420.00.00.00	RECEITA DA PRODUÇÃO ANIMAL E DERIVADOS	11.569,02	7.498,14	13.599,28	18.587,38	24.493,55	28.564,65	13.451,29	10.729,74	10.613,15	6.290,99	7.501,00	15.963,60	170.660,71
1420.01.00.00	GRANJA	6.826,10	5.884,73	11.727,40	15.713,70	12.537,85	9.596,45	11.803,70	8.800,30	8.909,84	6.569,15	5.473,70	11.276,80	114.741,45
1420.02.00.00	PISCICULTURA	-	-	-	306,10	-	-	-	-	-	-	-	-	306,10
1420.03.00.00	PECUÁRIA	3.349,50	-	-	-	4.888,85	17.348,09	-	-	-	-	-	-	25.586,45
1420.04.00.00	APICULTURA	-	-	-	15,00	25,00	-	-	-	10,00	-	-	299,40	349,40
1420.05.00.00	SUINOCULTURA	1.231,61	1.495,39	1.179,39	2.302,58	6.536,84	1.288,11	2.047,59	1.925,44	1.593,60	1.674,84	2.027,30	3.832,80	29.955,79
1420.06.00.00	OVINOCULTURA	69,81	-	-	-	-	-	-	-	-	-	-	-	69,81
1420.07.00.00	COELHOS	12,00	116,00	-	-	152,09	15,80	-	-	-	50,00	-	97,80	492,00
1420.08.00.00	GADO LEITEIRO	-	-	692,50	-	355,09	345,00	-	-	-	-	-	997,50	2.090,09
1420.11.00.00	EQUINOS	-	-	-	170,00	-	-	-	-	-	-	-	-	170,00
1500.00.00.00	RECEITA INDUSTRIAL	28.332,63	31.019,73	51.867,46	46.888,00	57.029,28	49.531,66	41.282,64	42.217,30	70.715,07	57.057,77	50.054,80	98.849,58	624.795,13
1520.00.00.00	RECEITA DA INDÚSTRIA DE TRANSFORMAÇÃO	20.201,99	21.111,96	23.438,36	26.517,50	26.748,74	17.736,76	17.482,30	26.147,86	50.975,44	29.424,34	22.045,20	48.891,80	424.224,45
1520.01.00.00	MARCENARIA	801,70	2.118,80	1.699,30	2.571,00	8.114,80	1.200,80	4.238,80	2.834,00	1.962,40	2.098,00	7.050,20	5.188,00	42.004,40
1520.90.00.00	PRODUÇÃO DE MEDICAMENTOS	14.778,70	16.869,35	7.500,50	18.819,00	775,74	1.629,00	587,50	662,05	33.486,04	16.941,34	-	-	112.849,82
1520.95.00.00	FÁBRICA DE TUBOS	4.954,50	8.869,00	13.173,00	14.388,00	17.464,00	14.604,00	12.264,80	16.139,00	15.193,00	10.052,00	14.929,00	9.817,30	150.943,50
1520.96.00.00	SERRALHERIA	75,00	35,00	65,55	539,80	387,00	308,66	342,80	325,00	335,00	433,00	65,00	75,49	2.942,31
1520.22.00.00	SERRALHERIA	5.130,73	9.907,78	29.429,11	20.470,50	30.288,52	31.795,80	23.800,34	22.068,45	19.839,63	27.633,43	28.809,76	71.966,78	323.971,87
1540.00.00.00	RECEITAS SERVIÇOS INDÚSTRIA UTILIDADE PÚBLICA	-	-	17,00	5,00	-	18,50	5,00	18,00	-	16,00	2,00	464,80	544,80
1540.02.00.00	ARTESANATO	-	-	-	-	-	34,00	-	-	-	-	-	-	34,00
1540.04.00.00	COUCHOARIA	-	-	100,00	1.393,80	4.217,00	5.978,00	-	-	-	120,00	240,00	19.297,00	31.809,00
1540.07.00.00	ALFAIATARIA	-	-	1.905,10	-	-	-	-	-	-	-	-	-	1.905,10
1540.08.00.00	AGRICULTURA	-	-	-	429,00	117,30	123,75	-	123,75	40,70	123,75	173,35	287,25	1.418,78
1540.12.00.00	TELA	432,00	3.220,00	5.336,70	2.559,20	4.816,00	6.283,30	976,80	1.599,58	1.414,00	2.885,50	2.286,50	10.788,00	41.398,60
1540.13.00.00	MONTAGEM DE BOLAS	699,65	512,91	486,40	426,51	1.133,94	1.244,31	-	-	-	-	-	-	4.663,52
1540.15.00.00	RECICLAGEM DE PLÁSTICO	-	116,00	117,00	-	-	-	-	-	-	-	-	-	232,00
1540.17.00.00	MONTAGEM DE CADEIRAS	6.284,28	6.058,87	19.546,91	13.729,79	29.195,28	18.612,04	21.216,34	18.965,20	16.525,50	23.023,60	24.729,60	16.856,00	205.205,76
1540.18.00.00	MONTAGEM DE GRAMPO	-	-	1.532,00	1.032,60	-	-	924,00	-	328,00	-	-	1.068,00	4.876,00
1540.19.00.00	SERRARIA	-	-	-	-	10,00	960,00	-	-	10,00	200,00	-	210,00	930,00
1540.20.00.00	OFICINA MECÂNICA	1.615,00	-	402,00	435,00	-	455,00	168,00	1.356,00	1.528,13	1.252,50	1.056,25	1.237,50	9.509,38
1540.25.00.00	MÃO DE OBRA	-	-	-	-	-	-	-	-	-	-	-	21.960,00	21.960,00
1540.26.00.00	PANIFICAÇÃO	1.255.131,20	1.138.850,30	1.163.166,89	880.802,83	878.429,52	2.249.305,48	670.891,42	1.040.284,27	(1.348.096,88)	309.264,33	501.895,51	994.363,74	8.850.223,81
1600.00.00.00	RECEITA DE SERVIÇOS	1.208.816,53	1.089.023,62	1.079.070,61	110.266,24	515.469,38	2.169.433,62	462.113,84	637.282,58	(1.447.221,35)	284.119,33	365.426,11	494.041,04	7.291.822,85
1600.06.00.00	SERVIÇOS DE SAÚDE	1.208.816,53	1.089.023,62	1.079.070,61	110.266,24	515.469,38	2.169.433,62	462.113,84	637.282,58	(1.447.221,35)	284.119,33	365.426,11	494.041,04	7.291.822,85
1600.06.01.00	CONVÊNIOS	50.548,27	42.227,40	76.648,72	66.721,90	355.336,65	70.141,01	78.898,30	88.448,61	87.443,98	94.452,99	123.012,05	80.698,08	1.215.719,95
1600.13.00.00	SERVIÇOS ADMINISTRATIVOS	50.548,27	42.227,40	76.648,72	66.721,90	77.359,55	70.141,01	78.898,30	88.448,61	87.443,98	94.452,99	123.012,05	80.698,08	937.736,05
1600.13.06.00	HONORÁRIO ADVOGATÍCIOS	-	-	-	-	277.977,10	-	-	-	-	-	-	-	277.977,10
1600.13.14.00	TAXA INSCRIÇÃO EM CURSO, CONCURSO E EVENTO	6.587,40	13.896,00	7.447,36	8.812,29	7.923,48	9.730,63	8.881,48	16.453,08	11.880,53	10.679,01	13.457,35	20.154,62	133.109,21
1600.99.00.00	OUTROS SERVIÇOS	-	-	-	-	-	-	-	-	-	488,89	783,00	5.211,13	6.439,02
1600.99.06.00	ALOCAÇÃO SERVIÇOS DOS PRESÍDIOS	6.587,40	13.896,00	7.447,36	8.812,29	7.923,48	9.730,63	8.881,48	16.108,14	11.880,53	10.249,12	12.674,35	11.585,62	120.151,58
1600.99.07.00	PRESTAÇÃO SERVIÇO CAMINHO LIMPO	-	-	-	-	-	-	-	344,94	-	-	-	3.357,87	3.702,81

ESTADO DE SANTA CATARINA
SECRETARIA DE ESTADO DA FAZENDA
DIRETORIA DE CONTABILIDADE GERAL - DCOG
GERÊNCIA DE CONTABILIDADE CENTRALIZADA - GECOC

DEMONSTRATIVO DA RECEITA ORÇAMENTÁRIA ARRECADADA - MÊS A MÊS - CONSOLIDADO DOS FUNDOS
EXERCÍCIO DE 2001

ITEM	TÍTULOS	JANEIRO	FEVEREIRO	MARÇO	ABRIL	MAIO	JUNHO	JULHO	AGOSTO	SETEMBRO	OUTUBRO	NOVEMBRO	DEZEMBRO	TOTAL
1600.99.12.00	CONVÊNIO PREFEITURA MUNICIPAL DE PALHOÇA	-	-	-	-	-	-	-	3.344,94	-	-	-	3.266,67	6.601,61
1700.00.00.00	TRANSFERÊNCIAS CORRENTES	16.981.276,83	14.984.362,76	16.641.658,32	16.282.607,13	14.736.104,17	12.867.722,69	15.523.971,48	11.909.672,20	26.025.829,08	16.649.110,42	16.218.264,70	16.250.817,67	195.071.398,36
1720.00.00.00	TRANSFERÊNCIAS INTERGOVERNAMENTAIS	16.869.622,14	14.835.423,42	16.516.476,21	16.173.196,39	14.650.007,88	12.727.677,11	15.377.386,58	11.784.680,66	25.906.094,62	16.545.476,64	16.075.286,30	16.101.950,96	193.563.280,91
1721.00.00.00	TRANSFERÊNCIAS DA UNIÃO	16.869.622,14	14.835.423,42	16.516.476,21	16.173.196,39	14.650.007,88	12.727.677,11	15.377.386,58	11.784.680,66	25.906.094,62	16.545.476,64	16.075.286,30	16.101.950,96	193.563.280,91
1721.09.00.00	OUTRAS TRANSFERÊNCIAS DA UNIÃO	16.869.622,14	14.835.423,42	16.516.476,21	16.173.196,39	14.650.007,88	12.727.677,11	15.377.386,58	11.784.680,66	25.906.094,62	16.545.476,64	16.075.286,30	16.101.950,96	193.563.280,91
1721.09.48.00	GESTÃO PLENA ESTADUAL	16.869.622,14	14.835.423,42	16.516.476,21	16.173.196,39	14.650.007,88	12.727.677,11	15.377.386,58	11.784.680,66	25.906.094,62	16.545.476,64	15.848.618,05	16.101.950,96	193.336.612,66
1721.09.99.00	DEMAIS TRANSFERÊNCIAS DA UNIÃO	-	-	-	-	-	-	-	-	-	-	226.668,25	-	226.668,25
1760.00.00.00	TRANSFERÊNCIAS DE CONVÊNIOS	111.654,69	148.939,34	125.183,11	109.410,74	86.096,29	140.045,48	146.584,90	124.991,54	119.734,46	103.831,78	142.978,40	148.866,71	1.508.117,45
1900.00.00.00	OUTRAS RECEITAS CORRENTES	1.990.512,57	2.952.494,43	2.880.596,90	2.284.428,55	4.331.203,54	4.394.857,71	4.716.241,00	6.222.822,60	(6.114.276,74)	2.850.597,11	2.583.877,45	3.521.664,20	34.614.639,32
1910.00.00.00	MULTAS E JUROS DE MORA	284.856,94	208.154,45	335.204,66	326.683,97	327.708,18	309.477,53	284.941,62	288.924,96	625.028,69	350.061,67	377.252,62	922.815,18	4.637.110,67
1919.00.00.00	MULTAS E JUROS DE MORA DE OUTRAS ORIGENS	284.856,94	208.154,45	335.204,66	326.683,97	327.708,18	309.477,53	284.941,62	288.924,96	625.028,69	350.061,67	377.252,62	922.815,18	4.637.110,67
1919.01.00.00	MULTAS DE TRÂNSITO	279.561,94	204.937,15	311.773,31	314.893,47	289.042,43	249.940,17	270.744,45	277.606,41	613.091,03	298.007,75	362.767,62	914.090,18	4.376.515,91
1919.99.00.00	MULTAS DIVERSAS	5.295,00	3.217,30	23.431,35	11.830,50	38.665,75	59.537,36	14.197,17	9.318,55	11.937,66	52.054,12	14.485,00	8.725,00	260.694,76
1920.00.00.00	INDENIZAÇÕES E RESTITUIÇÕES	12.595,12	90.025,12	12.006,78	562,49	271,54	1.291,93	379,26	976,22	3.897,03	481,01	1.511,22	2.244,23	125.841,95
1921.00.00.00	INDENIZAÇÕES	-	-	-	-	-	-	19,40	30,12	-	-	-	-	49,52
1921.13.00.00	TELEFONEMAS-FAX PARTICULARES	-	-	-	-	-	-	19,40	30,12	-	-	-	-	49,52
1922.00.00.00	RESTITUIÇÕES	12.595,12	90.025,12	12.006,78	562,49	271,54	1.291,93	359,86	946,10	3.897,03	481,01	1.511,22	2.244,23	125.792,43
1922.03.00.00	RESTITUIÇÃO TELEFONE FAX PARTICULARES	154,62	90,74	9.745,12	62,49	271,54	1.175,68	57,86	946,10	3.897,03	481,01	17,04	10,41	16.509,64
1922.08.00.00	RESTITUIÇÃO DE IMPORT. RECEBIDAS INDEVIDAMENTE	-	-	-	-	-	116,25	-	-	-	-	-	-	116,25
1922.09.00.00	OUTRAS RESTITUIÇÕES	-	-	4,16	-	-	-	-	-	-	-	-	-	4,16
1922.13.00.00	RESTITUIÇÃO VINCULADOS/FUNDOS	10.000,00	-	-	-	-	-	-	-	-	-	-	-	10.000,00
1922.14.00.00	RESTITUIÇÃO DE CONVÊNIOS	-	88.707,90	-	-	-	-	-	-	-	-	-	-	88.707,90
1922.15.00.00	RESTITUIÇÃO DE ADIANTAMENTOS	-	1.226,48	-	-	-	-	-	-	-	-	-	-	1.226,48
1922.16.00.00	RESTITUIÇÃO DE SUBVENÇÃO	2.440,50	-	2.257,50	500,00	-	-	302,00	-	-	-	382,50	2.233,82	8.116,32
1922.19.00.00	RESTITUIÇÃO DE CONVÊNIOS	-	-	-	-	-	-	-	-	-	-	1.111,68	-	1.111,68
1940.00.00.00	CUSTAS JUDICIAIS	850.939,86	632.366,57	1.077.338,68	911.654,68	1.164.543,15	961.173,86	1.128.659,08	1.153.777,59	1.282.156,64	1.194.857,10	1.317.634,74	1.273.253,49	12.948.255,46
1940.01.00.00	CUSTAS DE ESCRIVANIAS JUDICIAIS	862.335,75	889.751,63	1.001.649,23	848.186,83	1.082.050,64	894.668,43	1.049.622,91	1.081.219,31	1.202.137,33	1.121.260,89	1.231.891,85	1.189.762,16	12.054.536,97
1940.02.00.00	ASSOCIAÇÃO DOS MAGISTRADOS CATARINENSE	15.788,89	13.714,37	24.646,77	20.601,14	26.541,18	21.578,51	24.944,19	23.035,64	25.543,14	23.460,67	27.816,71	27.212,71	274.883,92
1940.03.00.00	ASSOCIAÇÃO CATARINENSE DO MINISTÉRIO PÚBLICO	15.788,89	13.714,37	24.646,77	20.601,14	26.541,18	21.578,51	24.944,19	23.035,64	25.543,14	23.460,67	27.816,71	27.212,71	274.883,92
1940.06.00.00	SINJUSC	17.026,33	15.086,20	26.393,91	22.265,57	29.410,15	23.346,43	27.147,79	25.457,00	28.933,00	25.674,87	30.109,46	29.965,91	301.950,65
1950.00.00.00	CUSTAS EXTRAS JUDICIAIS	419.314,46	293.139,14	452.369,89	388.425,08	528.495,74	409.323,16	479.505,45	625.254,29	561.761,43	403.873,13	508.569,63	457.446,86	5.524.478,23
1950.01.00.00	CUSTAS DE ESCRIVANIAS EXTRAS JUDICIAIS	195.936,63	(42.947,39)	452.369,89	139.099,86	335.783,20	145.075,29	274.843,87	365.561,54	249.134,30	122.992,42	306.633,06	(25.561,39)	2.538.861,28
1940.07.00.00	FUPESC LEI COMPLEMENTAR 180/89	223.377,83	336.086,53	-	249.325,22	192.712,54	264.247,87	204.661,58	239.752,72	312.627,13	280.880,71	201.936,57	483.008,25	2.985.616,95
1950.00.00.00	RECEITAS DIVERSAS	422.805,19	1.730.909,15	1.003.675,69	669.102,33	2.310.184,93	2.713.391,21	2.824.755,59	6.156.259,57	(8.587.120,53)	901.324,00	378.909,24	665.924,44	11.381.163,01
1950.01.00.00	RECEITAS DA LOTESC	70.000,00	1.222.584,95	(52.584,95)	187.000,00	-	68.000,00	65.000,00	-	105.250,44	515.000,00	-	-	2.180.250,44
1990.02.00.00	SELO FISCALIZAÇÃO LIC 175 28/12/96	215.811,77	244.471,20	330.569,04	238.497,72	314.484,08	240.179,64	289.837,23	345.109,08	309.795,68	257.028,24	338.163,92	489.420,28	3.613.367,86
1990.05.00.00	MULTA CONTRATUAL	10.792,76	-	-	5.546,11	23.248,31	28.447,50	-	10.036,78	233,56	-	164,75	12.202,55	90.672,32
1990.06.00.00	DOAÇÕES LEGADOS CONTR. SINDIVIDUAL	18.078,47	84.642,06	5.550,34	1.446,63	1.072,90	81.076,35	111.123,50	1.545,62	1.040,36	2.792,83	1.044,62	249.421,59	558.745,87
1990.09.00.00	RENDAS DE MULTAS	918,50	-	762,12	1.302,63	313,83	162,33	14,64	862,30	233,25	85,64	1.455,88	429,85	6.540,57
1990.23.00.00	TAXA DE INSCRIÇÃO EM CONCURSO	911,00	219,00	163,00	-	279,00	416,00	177,00	66,00	209,00	46.012,00	175,00	200,00	48.827,00
1990.26.00.00	RECEITA HOSPITALAR DE PARTICULARES	71.427,66	48.129,03	55.327,35	51.536,58	81.363,98	66.259,06	49.954,29	72.700,05	73.536,37	49.096,44	37.531,88	62.695,47	719.568,16
1990.99.00.00	OUTRAS RECEITAS DIVERSAS	34.866,03	130.852,91	653.889,99	174.772,66	1.886.362,83	2.228.850,33	2.308.648,53	5.725.969,54	(9.077.419,19)	31.398,85	373,39	51.554,90	4.163.160,77
2000.00.00.00	RECEITAS DE CAPITAL	513.235,18	462.277,37	571.041,99	597.326,37	785.360,41	578.488,23	554.711,20	1.152.289,78	2.139.984,03	1.120.691,36	650.270,31	1.952.786,95	11.078.453,18
2200.00.00.00	ALIENAÇÃO DE BENS	38.939,26	47.879,41	66.186,57	48.154,24	52.791,08	51.148,38	31.805,78	41.742,84	42.731,65	41.525,36	35.440,14	520.388,41	1.018.733,12
2210.00.00.00	ALIENAÇÃO DE BENS MÓVEIS	38.939,26	47.879,41	66.186,57	48.154,24	52.791,08	51.148,38	31.805,78	41.742,84	42.731,65	41.525,36	35.440,14	520.388,41	1.018.733,12
2210.02.00.00	BENS MÓVEIS INSERVÍVEIS	-	-	-	-	-	-	-	-	-	-	-	462.699,99	462.699,99
2210.09.00.00	ALIENAÇÃO DE OUTROS BENS MÓVEIS	38.939,26	47.879,41	66.186,57	48.154,24	52.791,08	51.148,38	31.805,78	41.742,84	42.731,65	41.525,36	35.440,14	57.688,41	555.043,12
2300.00.00.00	AMORTIZAÇÃO DE EMPRÉSTIMOS	260.483,74	247.221,65	262.865,47	299.585,53	532.269,50	340.550,37	349.927,48	738.866,16	1.904.759,84	790.172,72	351.282,93	1.139.514,73	7.237.341,12
2300.06.00.00	EMPRÉSTIMOS P/FINANCIAMENTOS INTERNOS	178.166,38	129.238,90	119.023,62	144.338,90	154.788,74	137.123,63	134.363,33	130.034,38	141.161,12	124.023,68	127.592,88	104.538,90	1.624.394,46
2300.08.00.00	EMPRÉSTIMOS AGRÍCOLAS	99.911,73	101.290,95	143.841,85	155.247,63	377.500,76	203.426,74	215.564,15	608.851,78	1.763.598,72	666.149,04	223.690,05	195.152,18	4.754.025,58
2300.09.00.00	EMPRÉSTIMO FADESC/PRODEC	2.405,63	16.691,80	-	-	-	-	-	-	-	-	-	839.823,05	858.921,08
2500.00.00.00	OUTRAS RECEITAS DE CAPITAL	193.812,18	167.176,31	242.189,95	249.585,60	200.269,83	186.789,48	172.977,94	371.660,78	192.492,54	288.993,26	283.547,24	292.863,81	2.822.378,94
2590.00.00.00	REVENDA DE MATERIAIS DO FRM	193.812,18	167.176,31	242.189,95	249.585,60	200.269,83	186.789,48	172.977,94	371.660,78	192.492,54	288.993,26	283.547,24	236.351,06	2.765.846,19
2599.00.00.00	OUTRAS RECEITAS	-	-	-	-	-	-	-	-	-	-	-	56.532,75	56.532,75

Florianópolis, 06 de março de 2002

ACIOLY PEIRA FILHO
DIRETOR DE CONTABILIDADE GERAL
CONTADOR CRC-SC N.º 5.339

HIPÓLITO DE MEDEIROS FILHO
GERENTE DE CONTABILIDADE CENTRALIZADA
CONTADOR CRC/SC N.º 17.269

ANÁLISE GRÁFICA DA RECEITA ORÇAMENTÁRIA - EVOLUÇÃO MENSAL
FUNDOS
EXERCÍCIO DE 2001

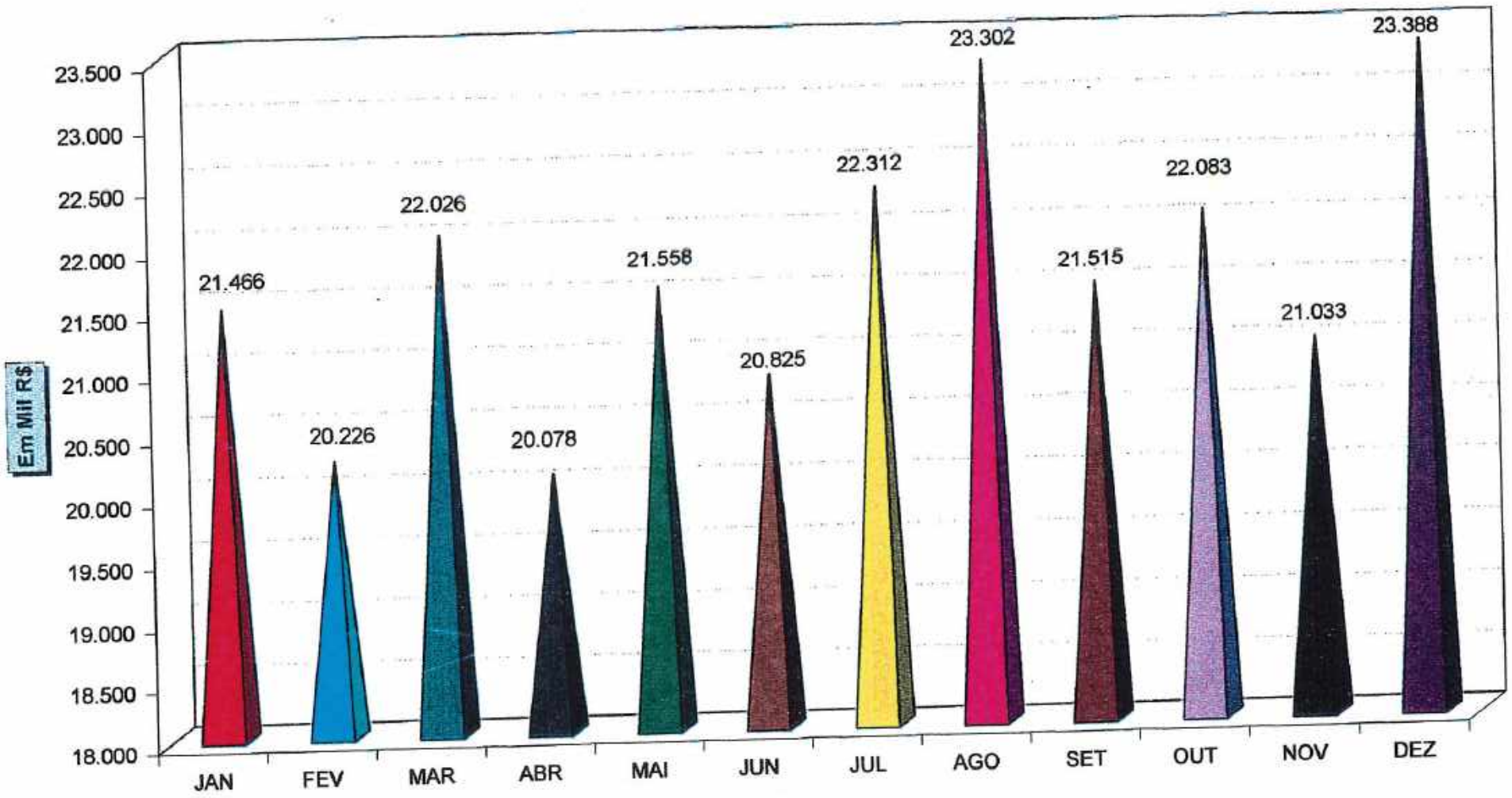

DEMONSTRATIVO DA RECEITA ORÇAMENTÁRIA POR ENTIDADES - CONSOLIDADO DOS FUNDOS
EXERCÍCIO DE 2011

CÓDIGO	TÍTULOS	TOTAL
0000000000	RECEITA ORÇAMENTÁRIA	24.170.921.271
1000000000	IMPOSTOS CORRENTES	14.778.059.417
1100000000	RECEITAS TRIBUTÁRIAS	694.558.352
1110000000	IMPOSTOS	690.443.330
1112000000	TAXAS ADMINISTRAÇÃO DE SERVIÇOS	4.115.022
1112020000	TAXAS, ATIVIDADES	159.643.332
1112020100	TAXAS DE SERVIÇOS GERAIS	-
1112020200	TAXAS DE SERVIÇOS URBANOS	-
1112020300	TAXAS DE SERVIÇOS DIVERSOS	-
1112020400	TAXAS DE SERVIÇOS FINANCEIROS	-
1112020500	TAXAS DE SERVIÇOS COMERCIAIS	-
1112020600	TAXAS DE SERVIÇOS INDUSTRIAIS	-
1112020700	TAXAS DE SERVIÇOS AGROPECUÁRIOS	-
1112020800	TAXAS DE SERVIÇOS DIVERSOS	-
1112020900	TAXAS DE SERVIÇOS DE UTILIDADE PÚBLICA	-
1112021000	TAXAS DE SERVIÇOS DE TRANSPORTE	-
1112021100	TAXAS DE SERVIÇOS DE COMUNICAÇÃO	-
1112021200	TAXAS DE SERVIÇOS DE SAÚDE	-
1112021300	TAXAS DE SERVIÇOS DE EDUCAÇÃO	-
1112021400	TAXAS DE SERVIÇOS DE ASSISTÊNCIA SOCIAL	-
1112021500	TAXAS DE SERVIÇOS DE PREVIDÊNCIA SOCIAL	-
1112021600	TAXAS DE SERVIÇOS DE HABITAÇÃO	-
1112021700	TAXAS DE SERVIÇOS DE SANEAMENTO	-
1112021800	TAXAS DE SERVIÇOS DE MEIO AMBIENTE	-
1112021900	TAXAS DE SERVIÇOS DE CULTURA	-
1112022000	TAXAS DE SERVIÇOS DE ESPORTE E LAZER	-
1112022100	TAXAS DE SERVIÇOS DE SEGURANÇA PÚBLICA	-
1112022200	TAXAS DE SERVIÇOS DE DEFESA NACIONAL	-
1112022300	TAXAS DE SERVIÇOS DE RELAÇÕES EXTERIORES	-
1112022400	TAXAS DE SERVIÇOS DE ADMINISTRAÇÃO GERAL	-
1112022500	TAXAS DE SERVIÇOS DE ADMINISTRAÇÃO FAZENDÁRIA	-
1112022600	TAXAS DE SERVIÇOS DE ADMINISTRAÇÃO TRIBUTÁRIA	-
1112022700	TAXAS DE SERVIÇOS DE ADMINISTRAÇÃO PATRIMONIAL	-
1112022800	TAXAS DE SERVIÇOS DE ADMINISTRAÇÃO DE MATERIAIS	-
1112022900	TAXAS DE SERVIÇOS DE ADMINISTRAÇÃO DE TRANSPORTES	-
1112023000	TAXAS DE SERVIÇOS DE ADMINISTRAÇÃO DE COMUNICAÇÕES	-
1112023100	TAXAS DE SERVIÇOS DE ADMINISTRAÇÃO DE INFORMÁTICA	-
1112023200	TAXAS DE SERVIÇOS DE ADMINISTRAÇÃO DE PESSOAL	-
1112023300	TAXAS DE SERVIÇOS DE ADMINISTRAÇÃO DE ORÇAMENTO	-
1112023400	TAXAS DE SERVIÇOS DE ADMINISTRAÇÃO DE CONTABILIDADE	-
1112023500	TAXAS DE SERVIÇOS DE ADMINISTRAÇÃO DE AUDITORIA	-
1112023600	TAXAS DE SERVIÇOS DE ADMINISTRAÇÃO DE CONTROLE INTERNO	-
1112023700	TAXAS DE SERVIÇOS DE ADMINISTRAÇÃO DE OUVIDORIA	-
1112023800	TAXAS DE SERVIÇOS DE ADMINISTRAÇÃO DE CORREGEDORIA	-
1112023900	TAXAS DE SERVIÇOS DE ADMINISTRAÇÃO DE PROCURADORIA	-
1112024000	TAXAS DE SERVIÇOS DE ADMINISTRAÇÃO DE ASSESSORIA JURÍDICA	-
1112024100	TAXAS DE SERVIÇOS DE ADMINISTRAÇÃO DE ASSESSORIA TÉCNICA	-
1112024200	TAXAS DE SERVIÇOS DE ADMINISTRAÇÃO DE ASSESSORIA ADMINISTRATIVA	-
1112024300	TAXAS DE SERVIÇOS DE ADMINISTRAÇÃO DE ASSESSORIA FINANCEIRA	-
1112024400	TAXAS DE SERVIÇOS DE ADMINISTRAÇÃO DE ASSESSORIA CONTÁBIL	-
1112024500	TAXAS DE SERVIÇOS DE ADMINISTRAÇÃO DE ASSESSORIA DE COMUNICAÇÃO	-
1112024600	TAXAS DE SERVIÇOS DE ADMINISTRAÇÃO DE ASSESSORIA DE IMPRENSA	-
1112024700	TAXAS DE SERVIÇOS DE ADMINISTRAÇÃO DE ASSESSORIA DE PUBLICIDADE	-
1112024800	TAXAS DE SERVIÇOS DE ADMINISTRAÇÃO DE ASSESSORIA DE RELAÇÕES PÚBLICAS	-
1112024900	TAXAS DE SERVIÇOS DE ADMINISTRAÇÃO DE ASSESSORIA DE EVENTOS	-
1112025000	TAXAS DE SERVIÇOS DE ADMINISTRAÇÃO DE ASSESSORIA DE CERIMONIAL	-
1112025100	TAXAS DE SERVIÇOS DE ADMINISTRAÇÃO DE ASSESSORIA DE PROTOCOLO	-
1112025200	TAXAS DE SERVIÇOS DE ADMINISTRAÇÃO DE ASSESSORIA DE RECEPÇÃO	-
1112025300	TAXAS DE SERVIÇOS DE ADMINISTRAÇÃO DE ASSESSORIA DE SECRETARIA	-
1112025400	TAXAS DE SERVIÇOS DE ADMINISTRAÇÃO DE ASSESSORIA DE ARQUIVO	-
1112025500	TAXAS DE SERVIÇOS DE ADMINISTRAÇÃO DE ASSESSORIA DE BIBLIOTECA	-
1112025600	TAXAS DE SERVIÇOS DE ADMINISTRAÇÃO DE ASSESSORIA DE DOCUMENTAÇÃO	-
1112025700	TAXAS DE SERVIÇOS DE ADMINISTRAÇÃO DE ASSESSORIA DE INFORMÁTICA	-
1112025800	TAXAS DE SERVIÇOS DE ADMINISTRAÇÃO DE ASSESSORIA DE TELEFONIA	-
1112025900	TAXAS DE SERVIÇOS DE ADMINISTRAÇÃO DE ASSESSORIA DE TELEGRAFIA	-
1112026000	TAXAS DE SERVIÇOS DE ADMINISTRAÇÃO DE ASSESSORIA DE TELEX	-
1112026100	TAXAS DE SERVIÇOS DE ADMINISTRAÇÃO DE ASSESSORIA DE RADIOFONIA	-
1112026200	TAXAS DE SERVIÇOS DE ADMINISTRAÇÃO DE ASSESSORIA DE TELEVISÃO	-
1112026300	TAXAS DE SERVIÇOS DE ADMINISTRAÇÃO DE ASSESSORIA DE RADIODIFUSÃO	-
1112026400	TAXAS DE SERVIÇOS DE ADMINISTRAÇÃO DE ASSESSORIA DE TELECOMUNICAÇÕES	-
1112026500	TAXAS DE SERVIÇOS DE ADMINISTRAÇÃO DE ASSESSORIA DE TELEMÁTICA	-
1112026600	TAXAS DE SERVIÇOS DE ADMINISTRAÇÃO DE ASSESSORIA DE TELEINFORMÁTICA	-
1112026700	TAXAS DE SERVIÇOS DE ADMINISTRAÇÃO DE ASSESSORIA DE TELEMETRIA	-
1112026800	TAXAS DE SERVIÇOS DE ADMINISTRAÇÃO DE ASSESSORIA DE TELEGEOPROCESSAMENTO	-
1112026900	TAXAS DE SERVIÇOS DE ADMINISTRAÇÃO DE ASSESSORIA DE TELEGEOMÁTICA	-
1112027000	TAXAS DE SERVIÇOS DE ADMINISTRAÇÃO DE ASSESSORIA DE TELEGEOINFORMÁTICA	-
1112027100	TAXAS DE SERVIÇOS DE ADMINISTRAÇÃO DE ASSESSORIA DE TELEGEOMETRIA	-
1112027200	TAXAS DE SERVIÇOS DE ADMINISTRAÇÃO DE ASSESSORIA DE TELEGEOGRAFIA	-
1112027300	TAXAS DE SERVIÇOS DE ADMINISTRAÇÃO DE ASSESSORIA DE TELEGEOLOGIA	-
1112027400	TAXAS DE SERVIÇOS DE ADMINISTRAÇÃO DE ASSESSORIA DE TELEGEOMORFOLOGIA	-
1112027500	TAXAS DE SERVIÇOS DE ADMINISTRAÇÃO DE ASSESSORIA DE TELEGEOPEDOLOGIA	-
1112027600	TAXAS DE SERVIÇOS DE ADMINISTRAÇÃO DE ASSESSORIA DE TELEGEOBOTÂNICA	-
1112027700	TAXAS DE SERVIÇOS DE ADMINISTRAÇÃO DE ASSESSORIA DE TELEGEOZOOLOGIA	-
1112027800	TAXAS DE SERVIÇOS DE ADMINISTRAÇÃO DE ASSESSORIA DE TELEGEOECOLOGIA	-
1112027900	TAXAS DE SERVIÇOS DE ADMINISTRAÇÃO DE ASSESSORIA DE TELEGEOCLIMATOLOGIA	-
1112028000	TAXAS DE SERVIÇOS DE ADMINISTRAÇÃO DE ASSESSORIA DE TELEGEOHIDROLOGIA	-
1112028100	TAXAS DE SERVIÇOS DE ADMINISTRAÇÃO DE ASSESSORIA DE TELEGEOGLACIOLOGIA	-
1112028200	TAXAS DE SERVIÇOS DE ADMINISTRAÇÃO DE ASSESSORIA DE TELEGEOPALEONTOLOGIA	-
1112028300	TAXAS DE SERVIÇOS DE ADMINISTRAÇÃO DE ASSESSORIA DE TELEGEOARQUEOLOGIA	-
1112028400	TAXAS DE SERVIÇOS DE ADMINISTRAÇÃO DE ASSESSORIA DE TELEGEOANTROPOLOGIA	-
1112028500	TAXAS DE SERVIÇOS DE ADMINISTRAÇÃO DE ASSESSORIA DE TELEGEOSOCIOLOGIA	-
1112028600	TAXAS DE SERVIÇOS DE ADMINISTRAÇÃO DE ASSESSORIA DE TELEGEOPSICOLOGIA	-
1112028700	TAXAS DE SERVIÇOS DE ADMINISTRAÇÃO DE ASSESSORIA DE TELEGEOPEDAGOGIA	-
1112028800	TAXAS DE SERVIÇOS DE ADMINISTRAÇÃO DE ASSESSORIA DE TELEGEOFILOSOFIA	-
1112028900	TAXAS DE SERVIÇOS DE ADMINISTRAÇÃO DE ASSESSORIA DE TELEGEOHISTÓRIA	-
1112029000	TAXAS DE SERVIÇOS DE ADMINISTRAÇÃO DE ASSESSORIA DE TELEGEOGEOGRAFIA	-
1112029100	TAXAS DE SERVIÇOS DE ADMINISTRAÇÃO DE ASSESSORIA DE TELEGEOLINGUÍSTICA	-
1112029200	TAXAS DE SERVIÇOS DE ADMINISTRAÇÃO DE ASSESSORIA DE TELEGEOLITERATURA	-
1112029300	TAXAS DE SERVIÇOS DE ADMINISTRAÇÃO DE ASSESSORIA DE TELEGEOARTES	-
1112029400	TAXAS DE SERVIÇOS DE ADMINISTRAÇÃO DE ASSESSORIA DE TELEGEOMÚSICA	-
1112029500	TAXAS DE SERVIÇOS DE ADMINISTRAÇÃO DE ASSESSORIA DE TELEGEOTEATRO	-
1112029600	TAXAS DE SERVIÇOS DE ADMINISTRAÇÃO DE ASSESSORIA DE TELEGEOCINEMA	-
1112029700	TAXAS DE SERVIÇOS DE ADMINISTRAÇÃO DE ASSESSORIA DE TELEGEOFOTOGRAFIA	-
1112029800	TAXAS DE SERVIÇOS DE ADMINISTRAÇÃO DE ASSESSORIA DE TELEGEOVÍDEO	-
1112029900	TAXAS DE SERVIÇOS DE ADMINISTRAÇÃO DE ASSESSORIA DE TELEGEOÁUDIO	-
1112030000	TAXAS DE SERVIÇOS DE ADMINISTRAÇÃO DE ASSESSORIA DE TELEGEOMULTIMÍDIA	-
1112030100	TAXAS DE SERVIÇOS DE ADMINISTRAÇÃO DE ASSESSORIA DE TELEGEOHIPERMÍDIA	-
1112030200	TAXAS DE SERVIÇOS DE ADMINISTRAÇÃO DE ASSESSORIA DE TELEGEOREALIDADE VIRTUAL	-
1112030300	TAXAS DE SERVIÇOS DE ADMINISTRAÇÃO DE ASSESSORIA DE TELEGEOREALIDADE AUMENTADA	-
1112030400	TAXAS DE SERVIÇOS DE ADMINISTRAÇÃO DE ASSESSORIA DE TELEGEOREALIDADE MISTA	-
1112030500	TAXAS DE SERVIÇOS DE ADMINISTRAÇÃO DE ASSESSORIA DE TELEGEOREALIDADE HÍBRIDA	-
1112030600	TAXAS DE SERVIÇOS DE ADMINISTRAÇÃO DE ASSESSORIA DE TELEGEOREALIDADE COMPOSTA	-
1112030700	TAXAS DE SERVIÇOS DE ADMINISTRAÇÃO DE ASSESSORIA DE TELEGEOREALIDADE SINTÉTICA	-
1112030800	TAXAS DE SERVIÇOS DE ADMINISTRAÇÃO DE ASSESSORIA DE TELEGEOREALIDADE ARTIFICIAL	-
1112030900	TAXAS DE SERVIÇOS DE ADMINISTRAÇÃO DE ASSESSORIA DE TELEGEOREALIDADE VIRTUAL	-
1112031000	TAXAS DE SERVIÇOS DE ADMINISTRAÇÃO DE ASSESSORIA DE TELEGEOREALIDADE AUMENTADA	-
1112031100	TAXAS DE SERVIÇOS DE ADMINISTRAÇÃO DE ASSESSORIA DE TELEGEOREALIDADE MISTA	-
1112031200	TAXAS DE SERVIÇOS DE ADMINISTRAÇÃO DE ASSESSORIA DE TELEGEOREALIDADE HÍBRIDA	-
1112031300	TAXAS DE SERVIÇOS DE ADMINISTRAÇÃO DE ASSESSORIA DE TELEGEOREALIDADE COMPOSTA	-
1112031400	TAXAS DE SERVIÇOS DE ADMINISTRAÇÃO DE ASSESSORIA DE TELEGEOREALIDADE SINTÉTICA	-
1112031500	TAXAS DE SERVIÇOS DE ADMINISTRAÇÃO DE ASSESSORIA DE TELEGEOREALIDADE ARTIFICIAL	-
1112031600	TAXAS DE SERVIÇOS DE ADMINISTRAÇÃO DE ASSESSORIA DE TELEGEOREALIDADE VIRTUAL	-
1112031700	TAXAS DE SERVIÇOS DE ADMINISTRAÇÃO DE ASSESSORIA DE TELEGEOREALIDADE AUMENTADA	-
1112031800	TAXAS DE SERVIÇOS DE ADMINISTRAÇÃO DE ASSESSORIA DE TELEGEOREALIDADE MISTA	-
1112031900	TAXAS DE SERVIÇOS DE ADMINISTRAÇÃO DE ASSESSORIA DE TELEGEOREALIDADE HÍBRIDA	-
1112032000	TAXAS DE SERVIÇOS DE ADMINISTRAÇÃO DE ASSESSORIA DE TELEGEOREALIDADE COMPOSTA	-
1112032100	TAXAS DE SERVIÇOS DE ADMINISTRAÇÃO DE ASSESSORIA DE TELEGEOREALIDADE SINTÉTICA	-
1112032200	TAXAS DE SERVIÇOS DE ADMINISTRAÇÃO DE ASSESSORIA DE TELEGEOREALIDADE ARTIFICIAL	-
1112032300	TAXAS DE SERVIÇOS DE ADMINISTRAÇÃO DE ASSESSORIA DE TELEGEOREALIDADE VIRTUAL	-
1112032400	TAXAS DE SERVIÇOS DE ADMINISTRAÇÃO DE ASSESSORIA DE TELEGEOREALIDADE AUMENTADA	-
1112032500	TAXAS DE SERVIÇOS DE ADMINISTRAÇÃO DE ASSESSORIA DE TELEGEOREALIDADE MISTA	-
1112032600	TAXAS DE SERVIÇOS DE ADMINISTRAÇÃO DE ASSESSORIA DE TELEGEOREALIDADE HÍBRIDA	-
1112032700	TAXAS DE SERVIÇOS DE ADMINISTRAÇÃO DE ASSESSORIA DE TELEGEOREALIDADE COMPOSTA	-
1112032800	TAXAS DE SERVIÇOS DE ADMINISTRAÇÃO DE ASSESSORIA DE TELEGEOREALIDADE SINTÉTICA	-
1112032900	TAXAS DE SERVIÇOS DE ADMINISTRAÇÃO DE ASSESSORIA DE TELEGEOREALIDADE ARTIFICIAL	-
1112033000	TAXAS DE SERVIÇOS DE ADMINISTRAÇÃO DE ASSESSORIA DE TELEGEOREALIDADE VIRTUAL	-
1112033100	TAXAS DE SERVIÇOS DE ADMINISTRAÇÃO DE ASSESSORIA DE TELEGEOREALIDADE AUMENTADA	-
1112033200	TAXAS DE SERVIÇOS DE ADMINISTRAÇÃO DE ASSESSORIA DE TELEGEOREALIDADE MISTA	-
1112033300	TAXAS DE SERVIÇOS DE ADMINISTRAÇÃO DE ASSESSORIA DE TELEGEOREALIDADE HÍBRIDA	-
1112033400	TAXAS DE SERVIÇOS DE ADMINISTRAÇÃO DE ASSESSORIA DE TELEGEOREALIDADE COMPOSTA	-
1112033500	TAXAS DE SERVIÇOS DE ADMINISTRAÇÃO DE ASSESSORIA DE TELEGEOREALIDADE SINTÉTICA	-
1112033600	TAXAS DE SERVIÇOS DE ADMINISTRAÇÃO DE ASSESSORIA DE TELEGEOREALIDADE ARTIFICIAL	-
1112033700	TAXAS DE SERVIÇOS DE ADMINISTRAÇÃO DE ASSESSORIA DE TELEGEOREALIDADE VIRTUAL	-
1112033800	TAXAS DE SERVIÇOS DE ADMINISTRAÇÃO DE ASSESSORIA DE TELEGEOREALIDADE AUMENTADA	-
1112033900	TAXAS DE SERVIÇOS DE ADMINISTRAÇÃO DE ASSESSORIA DE TELEGEOREALIDADE MISTA	-
1112034000	TAXAS DE SERVIÇOS DE ADMINISTRAÇÃO DE ASSESSORIA DE TELEGEOREALIDADE HÍBRIDA	-
1112034100	TAXAS DE SERVIÇOS DE ADMINISTRAÇÃO DE ASSESSORIA DE TELEGEOREALIDADE COMPOSTA	-
1112034200	TAXAS DE SERVIÇOS DE ADMINISTRAÇÃO DE ASSESSORIA DE TELEGEOREALIDADE SINTÉTICA	-
1112034300	TAXAS DE SERVIÇOS DE ADMINISTRAÇÃO DE ASSESSORIA DE TELEGEOREALIDADE ARTIFICIAL	-
1112034400	TAXAS DE SERVIÇOS DE ADMINISTRAÇÃO DE ASSESSORIA DE TELEGEOREALIDADE VIRTUAL	-
1112034500	TAXAS DE SERVIÇOS DE ADMINISTRAÇÃO DE ASSESSORIA DE TELEGEOREALIDADE AUMENTADA	-
1112034600	TAXAS DE SERVIÇOS DE ADMINISTRAÇÃO DE ASSESSORIA DE TELEGEOREALIDADE MISTA	-
1112034700	TAXAS DE SERVIÇOS DE ADMINISTRAÇÃO DE ASSESSORIA DE TELEGEOREALIDADE HÍBRIDA	-
1112034800	TAXAS DE SERVIÇOS DE ADMINISTRAÇÃO DE ASSESSORIA DE TELEGEOREALIDADE COMPOSTA	-
1112034900	TAXAS DE SERVIÇOS DE ADMINISTRAÇÃO DE ASSESSORIA DE TELEGEOREALIDADE SINTÉTICA	-
1112035000	TAXAS DE SERVIÇOS DE ADMINISTRAÇÃO DE ASSESSORIA DE TELEGEOREALIDADE ARTIFICIAL	-
1112035100	TAXAS DE SERVIÇOS DE ADMINISTRAÇÃO DE ASSESSORIA DE TELEGEOREALIDADE VIRTUAL	-
1112035200	TAXAS DE SERVIÇOS DE ADMINISTRAÇÃO DE ASSESSORIA DE TELEGEOREALIDADE AUMENTADA	-
1112035300	TAXAS DE SERVIÇOS DE ADMINISTRAÇÃO DE ASSESSORIA DE TELEGEOREALIDADE MISTA	-
1112035400	TAXAS DE SERVIÇOS DE ADMINISTRAÇÃO DE ASSESSORIA DE TELEGEOREALIDADE HÍBRIDA	-
1112035500	TAXAS DE SERVIÇOS DE ADMINISTRAÇÃO DE ASSESSORIA DE TELEGEOREALIDADE COMPOSTA	-
1112035600	TAXAS DE SERVIÇOS DE ADMINISTRAÇÃO DE ASSESSORIA DE TELEGEOREALIDADE SINTÉTICA	-
1112035700	TAXAS DE SERVIÇOS DE ADMINISTRAÇÃO DE ASSESSORIA DE TELEGEOREALIDADE ARTIFICIAL	-
1112035800	TAXAS DE SERVIÇOS DE ADMINISTRAÇÃO DE ASSESSORIA DE TELEGEOREALIDADE VIRTUAL	-
1112035900	TAXAS DE SERVIÇOS DE ADMINISTRAÇÃO DE ASSESSORIA DE TELEGEOREALIDADE AUMENTADA	-
1112036000	TAXAS DE SERVIÇOS DE ADMINISTRAÇÃO DE ASSESSORIA DE TELEGEOREALIDADE MISTA	-
1112036100	TAXAS DE SERVIÇOS DE ADMINISTRAÇÃO DE ASSESSORIA DE TELEGEOREALIDADE HÍBRIDA	-
1112036200	TAXAS DE SERVIÇOS DE ADMINISTRAÇÃO DE ASSESSORIA DE TELEGEOREALIDADE COMPOSTA	-
1112036300	TAXAS DE SERVIÇOS DE ADMINISTRAÇÃO DE ASSESSORIA DE TELEGEOREALIDADE SINTÉTICA	-
1112036400	TAXAS DE SERVIÇOS DE ADMINISTRAÇÃO DE ASSESSORIA DE TELEGEOREALIDADE ARTIFICIAL	-
1112036500	TAXAS DE SERVIÇOS DE ADMINISTRAÇÃO DE ASSESSORIA DE TELEGEOREALIDADE VIRTUAL	-
1112036600	TAXAS DE SERVIÇOS DE ADMINISTRAÇÃO DE ASSESSORIA DE TELEGEOREALIDADE AUMENTADA	-
1112036700	TAXAS DE SERVIÇOS DE ADMINISTRAÇÃO DE ASSESSORIA DE TELEGEOREALIDADE MISTA	-
1112036800	TAXAS DE SERVIÇOS DE ADMINISTRAÇÃO DE ASSESSORIA DE TELEGEOREALIDADE HÍBRIDA	-
1112036900	TAXAS DE SERVIÇOS DE ADMINISTRAÇÃO DE ASSESSORIA DE TELEGEOREALIDADE COMPOSTA	-
1112037000	TAXAS DE SERVIÇOS DE ADMINISTRAÇÃO DE ASSESSORIA DE TELEGEOREALIDADE SINTÉTICA	-
1112037100	TAXAS DE SERVIÇOS DE ADMINISTRAÇÃO DE ASSESSORIA DE TELEGEOREALIDADE ARTIFICIAL	-
1112037200	TAXAS DE SERVIÇOS DE ADMINISTRAÇÃO DE ASSESSORIA DE TELEGEOREALIDADE VIRTUAL	-
1112037300	TAXAS DE SERVIÇOS DE ADMINISTRAÇÃO DE ASSESSORIA DE TELEGEOREALIDADE AUMENTADA	-
1112037400	TAXAS DE SERVIÇOS DE ADMINISTRAÇÃO DE ASSESSORIA DE TELEGEOREALIDADE MISTA	-
1112037500	TAXAS DE SERVIÇOS DE ADMINISTRAÇÃO DE ASSESSORIA DE TELEGEOREALIDADE HÍBRIDA	-
1112037600	TAXAS DE SERVIÇOS DE ADMINISTRAÇÃO DE ASSESSORIA DE TELEGEOREALIDADE COMPOSTA	-
1112037700	TAXAS DE SERVIÇOS DE ADMINISTRAÇÃO DE ASSESSORIA DE TELEGEOREALIDADE SINTÉTICA	-
1112037800	TAXAS DE SERVIÇOS DE ADMINISTRAÇÃO DE ASSESSORIA DE TELEGEOREALIDADE ARTIFICIAL	-
1112037900	TAXAS DE SERVIÇOS DE ADMINISTRAÇÃO DE ASSESSORIA DE TELEGEOREALIDADE VIRTUAL	-
1112038000	TAXAS DE SERVIÇOS DE ADMINISTRAÇÃO DE ASSESSORIA DE TELEGEOREALIDADE AUMENTADA	-
1112038100	TAXAS DE SERVIÇOS DE ADMINISTRAÇÃO DE ASSESSORIA DE TELEGEOREALIDADE MISTA	-
1112038200	TAXAS DE SERVIÇOS DE ADMINISTRAÇÃO DE ASSESSORIA DE TELEGEOREALIDADE HÍBRIDA	-
1112038300	TAXAS DE SERVIÇOS DE ADMINISTRAÇÃO DE ASSESSORIA DE TELEGEOREALIDADE COMPOSTA	-
1112038400	TAXAS DE SERVIÇOS DE ADMINISTRAÇÃO DE ASSESSORIA DE TELEGEOREALIDADE SINTÉTICA	-
1112038500	TAXAS DE SERVIÇOS DE ADMINISTRAÇÃO DE ASSESSORIA DE TELEGEOREALIDADE ARTIFICIAL	-
1112038600	TAXAS DE SERVIÇOS DE ADMINISTRAÇÃO DE ASSESSORIA DE TELEGEOREALIDADE VIRTUAL	-
1112038700	TAXAS DE SERVIÇOS DE ADMINISTRAÇÃO DE ASSESSORIA DE TELEGEOREALIDADE AUMENTADA	-
1112038800	TAXAS DE SERVIÇOS DE ADMINISTRAÇÃO DE ASSESSORIA DE TELEGEOREALIDADE MISTA	-
1112038900	TAXAS DE SERVIÇOS DE ADMINISTRAÇÃO DE ASSESSORIA DE TELEGEOREALIDADE HÍBRIDA	-
1112039000	TAXAS DE SERVIÇOS DE ADMINISTRAÇÃO DE ASSESSORIA DE TELEGEOREALIDADE COMPOSTA	-
1112039100	TAXAS DE SERVIÇOS DE ADMINISTRAÇÃO DE ASSESSORIA DE TELEGEOREALIDADE SINTÉTICA	-
1112039200	TAXAS DE SERVIÇOS DE ADMINISTRAÇÃO DE ASSESSORIA DE TELEGEOREALIDADE ARTIFICIAL	-
1112039300	TAXAS DE SERVIÇOS DE ADMINISTRAÇÃO DE ASSESSORIA DE TELEGEOREALIDADE VIRTUAL	-
1112039400	TAXAS DE SERVIÇOS DE ADMINISTRAÇÃO DE ASSESSORIA DE TELEGEOREALIDADE AUMENTADA	-
1112039500	TAXAS DE SERVIÇOS DE ADMINISTRAÇÃO DE ASSESSORIA DE TELEGEOREALIDADE MISTA	-
1112039600	TAXAS DE SERVIÇOS DE ADMINISTRAÇÃO DE ASSESSORIA DE TELEGEOREALIDADE HÍBRIDA	-
1112039700	TAXAS DE SERVIÇOS DE ADMINISTRAÇÃO DE ASSESSORIA DE TELEGEOREALIDADE COMPOSTA	-
1112039800	TAXAS DE SERVIÇOS DE ADMINISTRAÇÃO DE ASSESSORIA DE TELEGEOREALIDADE SINTÉTICA	-
1112039900	TAXAS DE SERVIÇOS DE ADMINISTRAÇÃO DE ASSESSORIA DE TELEGEOREALIDADE ARTIFICIAL	-
1112040000	TAXAS DE SERVIÇOS DE ADMINISTRAÇÃO DE ASSESSORIA DE TELEGEOREALIDADE VIRTUAL	-
1112040100	TAXAS DE SERVIÇOS DE ADMINISTRAÇÃO DE ASSESSORIA DE TELEGEOREALIDADE AUMENTADA	-
1112040200	TAXAS DE SERVIÇOS DE ADMINISTRAÇÃO DE ASSESSORIA DE TELEGEOREALIDADE MISTA	-
1112040300	TAXAS DE SERVIÇOS DE ADMINISTRAÇÃO DE ASSESSORIA DE TELEGEOREALIDADE HÍBRIDA	-
1112040400	TAXAS DE SERVIÇOS DE ADMINISTRAÇÃO DE ASSESSORIA DE TELEGEOREALIDADE COMPOSTA	-
1112040500	TAXAS DE SERVIÇOS DE ADMINISTRAÇÃO DE ASSESSORIA DE TELEGEOREALIDADE SINTÉTICA	-
1112040600	TAXAS DE SERVIÇOS DE ADMINISTRAÇÃO DE ASSESSORIA DE TELEGEOREALIDADE ARTIFICIAL	-
1112040700	TAXAS DE SERVIÇOS DE ADMINISTRAÇÃO DE ASSESSORIA DE TELEGEOREALIDADE VIRTUAL	-
1112040800	TAXAS DE SERVIÇOS DE ADMINISTRAÇÃO DE ASSESSORIA DE TELEGEOREALIDADE AUMENTADA	-
1112040900	TAXAS DE SERVIÇOS DE ADMINISTRAÇÃO DE ASSESSORIA DE TELEGEOREALIDADE MISTA	-
1112041000	TAXAS DE SERVIÇOS DE ADMINISTRAÇÃO DE ASSESSORIA DE TELEGEOREALIDADE HÍBRIDA	-
1112041100	TAXAS DE SERVIÇOS DE ADMINISTRAÇÃO DE ASSESSORIA DE TELEGEOREALIDADE COMPOSTA	-
1112041200	TAXAS DE SERVIÇOS DE ADMINISTRAÇÃO DE ASSESSORIA DE TELEGEOREALIDADE SINTÉTICA	-
1112041300	TAXAS DE SERVIÇOS DE ADMINISTRAÇÃO DE ASSESSORIA DE TELEGEOREALIDADE ARTIFICIAL	-
1112041400	TAXAS DE SERVIÇOS DE ADMINISTRAÇÃO DE ASSESSORIA DE TELEGEOREALIDADE VIRTUAL	-
1112041500	TAXAS DE SERVIÇOS DE ADMINISTRAÇÃO DE ASSESSORIA DE TELEGEOREALIDADE AUMENTADA	-
1112041600	TAXAS DE SERVIÇOS DE ADMINISTRAÇÃO DE ASSESSORIA DE TELEGEOREALIDADE MISTA	-
1112041700	TAXAS DE SERVIÇOS DE ADMINISTRAÇÃO DE ASSESSORIA DE TELEGEOREALIDADE HÍBRIDA	-
1112041800	TAXAS DE SERVIÇOS DE ADMINISTRAÇÃO DE ASSESSORIA DE TELEGEOREALIDADE COMPOSTA	-
1112041900	TAXAS DE SERVIÇOS DE ADMINISTRAÇÃO DE ASSESSORIA DE TELEGEOREALIDADE SINTÉTICA	-
1112042000	TAXAS DE SERVIÇOS DE ADMINISTRAÇÃO DE ASSESSORIA DE TELEGEOREALIDADE ARTIFICIAL	-
1112042100	TAXAS DE SERVIÇOS DE ADMINISTRAÇÃO DE ASSESSORIA DE TELEGEOREALIDADE VIRTUAL	-
1112042200	TAXAS DE SERVIÇOS DE ADMINISTRAÇÃO DE ASSESSORIA DE TELEGEOREALIDADE AUMENTADA	-
1112042300	TAXAS DE SERVIÇOS DE ADMINISTRAÇÃO DE ASSESSORIA DE TELEGEOREALIDADE MISTA	-
1112042400	TAXAS DE SERVIÇOS DE ADMINISTRAÇÃO DE ASSESSORIA DE TELEGEOREALIDADE HÍBRIDA	-
1112042500	TAXAS DE SERVIÇOS DE ADMINISTRAÇÃO DE ASSESSORIA DE TELEGEOREALIDADE COMPOSTA	-
1112042600	TAXAS DE SERVIÇOS DE ADMINISTRAÇÃO DE ASSESSORIA DE TELEGEOREALIDADE SINTÉTICA	-
1112042700	TAXAS DE SERVIÇOS DE ADMINISTRAÇÃO DE ASSESSORIA DE TELEGEOREALIDADE ARTIFICIAL	-
1112042800	TAXAS DE SERVIÇOS DE ADMINISTRAÇÃO DE ASSESSORIA DE TELEGEOREALIDADE VIRTUAL	-
1112042900	TAXAS DE SERVIÇOS DE ADMINISTRAÇÃO DE ASSESSORIA DE TELEGEOREALIDADE AUMENTADA	-
1112043000	TAXAS DE SERVIÇOS DE ADMINISTRAÇÃO DE ASSESSORIA DE TELEGEOREALIDADE MISTA	-
1112043100	TAXAS DE SERVIÇOS DE ADMINISTRAÇÃO DE ASSESSORIA DE TELEGEOREALIDADE HÍBRIDA	-
1112043200	TAXAS DE SERVIÇOS DE ADMINISTRAÇÃO DE ASSESSORIA DE TELEGEOREALIDADE COMPOSTA	-
1112043300	TAXAS DE SERVIÇOS DE ADMINISTRAÇÃO DE ASSESSORIA DE TELEGEOREALIDADE SINTÉTICA	-
1112043400	TAXAS DE SERVIÇOS DE ADMINISTRAÇÃO DE ASSESSORIA DE TELEGEOREALIDADE ARTIFICIAL	-
1112043500	TAXAS DE SERVIÇOS DE ADMINISTRAÇ

DEMONSTRATIVO DA RECEITA ORÇAMENTÁRIA POR ENTIDADES - CONSOLIDADO DOS FUNDOS
EXERCÍCIO DE 2001

ITEM	TÍTULOS	FUNDO DE REAPARELHAMENTO DO JUDICIÁRIO	FUNDO PARA RECONST. DE BENS LESADOS	FUNDO ESPECIAL MINISTÉRIO PÚBLICO	FUNDO ESP. DE EST. ANIMADOS E REAPARELHAMENTO	FUNDO ESTADUAL DE DEFESA CIVIL	FUNDO DE TERRAS DO ESTADO DE S.C	FUNDO DE ESTIMULO A PESQ. AGROP. E.M S.C	FUNDO ESTUAL DE DESENV. RURAL	FDO ESTADUAL P/DESENV. DESPORTO EM S.C	FUNDO DA INFÂNCIA E DA ADOLESCÊNCIA	FUNDO DE ASSISTÊNCIA SOCIAL	FUNDO ROTATIVO DE MATERIAIS	FUNDO ESTADUAL DE SAÚDE	FUNDO DE MELHORIA DA SEGURANÇA PÚBLICA	FUNDO DE APOIO AO DES EMPRESARIAL DE S.C	FUNDO ESTADUAL DE TRANSPORTES	FUNDO ESPECIAL DE PROTEÇÃO AO MEIO AMBIENTE	FUNDO ROTATIVO DA PENIT. DE CURITIBANOS	FUNDO ROTATIVO DA PENIT. DE FLORIANÓPOLIS	FUNDO ROTATIVO DA PENIT. DE CHAPECÓ	FUNDO PENITENCIÁRIO DE SANTA CATARINA	FUNDO DE MELHORIA DA P.M. DE S.C.	FUNDO DE ESTADUAL DE INCENTIVO A CULTURA	TOTAL
1910.00.00.00	MULTAS DIVERSAS	-	42.410,47	-	-	-	-	-	-	-	-	-	-	-	-	-	-	218.124,29	-	-	-	-	-	-	260.964,76
1920.00.00.00	INDENIZAÇÕES E RESTITUIÇÕES	-	-	-	-	10.000,00	-	-	8.118,32	-	-	-	-	100.448,15	-	-	-	-	-	-	-	-	-	-	128.841,95
1921.00.00.00	INDENIZAÇÕES	-	-	-	-	-	-	-	-	-	-	-	-	-	-	-	-	-	-	-	-	995,77	-	1.111,88	128.841,95
1921.13.00.00	TELEFONEMAS-FAX PARTICULARES	-	-	-	-	-	-	-	-	-	-	-	-	-	-	-	-	-	-	-	-	49,53	-	-	49,53
1922.00.00.00	RESTITUIÇÕES	-	-	-	-	10.000,00	-	-	8.118,32	-	-	-	-	100.448,15	-	-	-	-	-	-	-	49,90	-	-	49,52
1922.00.00.00	RESTITUIÇÃO TELEFONE FAX PARTICULARES	-	-	-	-	-	-	-	-	-	-	-	-	18.539,84	-	-	-	-	-	-	-	116,25	-	1.111,88	128.792,43
1922.06.00.00	RESTITUIÇÃO DE IMPORT. RECEBIDAS INDEVIDAMENTE	-	-	-	-	-	-	-	-	-	-	-	-	-	-	-	-	-	-	-	-	-	-	-	18.539,84
1922.09.00.00	OUTRAS RESTITUIÇÕES	-	-	-	-	-	-	-	-	-	-	-	-	6,16	-	-	-	-	-	-	-	116,25	-	-	116,25
1922.13.00.00	RESTITUIÇÃO VINCULADOS/FUNDOS	-	-	-	-	10.000,00	-	-	-	-	-	-	-	-	-	-	-	-	-	-	-	-	-	-	6,16
1922.14.00.00	RESTITUIÇÃO DE CONVÊNIOS	-	-	-	-	-	-	-	-	-	-	-	-	68.101,90	-	-	-	-	-	-	-	-	-	-	10.000,00
1922.15.00.00	RESTITUIÇÃO DE ADIANTAMENTOS	-	-	-	-	-	-	-	-	-	-	-	-	1.220,48	-	-	-	-	-	-	-	-	-	-	68.707,90
1922.16.00.00	RESTITUIÇÃO DE SUBVENÇÃO	-	-	-	-	-	-	-	8.118,32	-	-	-	-	-	-	-	-	-	-	-	-	-	-	-	1.220,48
1922.18.00.00	RESTITUIÇÃO DE CONVÊNIOS	-	-	-	-	-	-	-	-	-	-	-	-	-	-	-	-	-	-	-	-	-	-	-	8.118,32
1940.00.00.00	CUSTAS JUDICIAIS	12.948.258,48	-	-	-	-	-	-	-	-	-	-	-	-	-	-	-	-	-	-	-	-	-	1.111,88	1.111,88
1940.01.00.00	CUSTAS DE ESCRIVANIAS JUDICIAIS	12.064.536,67	-	-	-	-	-	-	-	-	-	-	-	-	-	-	-	-	-	-	-	-	-	-	12.948.258,48
1940.02.00.00	ASSOCIAÇÃO DOS MAGISTRADOS CATARINENSES	274.883,82	-	-	-	-	-	-	-	-	-	-	-	-	-	-	-	-	-	-	-	-	-	-	12.064.536,67
1940.03.00.00	ASSOCIAÇÃO CATARINENSE DO MINISTERIO PÚBLICO	274.883,82	-	-	-	-	-	-	-	-	-	-	-	-	-	-	-	-	-	-	-	-	-	-	274.883,82
1940.05.00.00	SINJUSC	301.950,85	-	-	-	-	-	-	-	-	-	-	-	-	-	-	-	-	-	-	-	-	-	-	274.883,82
1950.00.00.00	CUSTAS EXTRAS JUDICIAIS	2.539.881,29	-	-	-	-	-	-	-	-	-	-	-	-	-	-	-	-	-	-	-	-	-	-	301.950,85
1950.01.00.00	CUSTAS DE ESCRIVANIAS EXTRAS JUDICIAIS	2.539.881,29	-	-	-	-	-	-	-	-	-	-	-	-	-	-	-	-	-	-	-	-	-	-	2.539.881,29
1940.07.00.00	FUPESC LEI COMPLEMENTAR 156/09	-	-	-	-	-	-	-	-	-	-	-	-	-	-	-	-	-	-	-	-	2.960.616,95	-	-	5.524.478,23
1990.00.00.00	RECEITAS DIVERSAS	3.662.696,70	-	-	-	-	-	-	-	1.000.000,00	556.808,83	706.108,91	5.673,27	4.782.746,79	106.940,78	-	-	-	-	-	-	2.960.616,95	-	-	2.539.881,29
1990.01.00.00	RECEITAS DA LOTESC	-	-	-	-	-	-	-	-	1.000.000,00	-	879.260,44	-	-	-	-	-	-	-	-	-	-	-	-	11.391.183,01
1990.02.00.00	SELO FISCALIZAÇÃO LIC 175 29/12/88	2.910.307,88	-	-	-	-	-	-	-	-	-	-	-	-	-	-	-	-	-	-	-	-	-	-	2.160.250,84
1990.06.00.00	MULTA CONTRATUAL	38.561,43	-	-	-	-	-	-	-	-	-	-	-	-	62.130,00	-	-	-	-	-	-	-	-	-	3.813.387,88
1990.08.00.00	DOAÇÕES LEGADOS CONTR. SINDICAL	-	-	-	-	-	-	-	-	-	556.745,87	-	-	-	-	-	-	-	-	-	-	-	-	-	90.872,30
1990.09.00.00	RENDAS DE MULTAS	-	-	-	-	-	-	-	-	-	-	-	5.543,87	-	-	-	-	-	-	-	-	-	-	-	556.745,87
1990.23.00.00	TAXA DE INSCRIÇÃO EM CONCURSO	-	-	-	-	-	-	-	-	-	-	-	-	-	-	-	-	-	-	-	-	-	-	-	5.543,87
1990.25.00.00	RECEITA HOSPITALAR DE PARTICULARES	-	-	-	-	-	-	-	-	-	-	-	-	46.627,00	-	-	-	-	-	-	-	-	-	-	46.627,00
1990.99.00.00	OUTRAS RECEITAS DIVERSAS	50.747,45	-	-	-	-	-	-	-	-	143,73	122.909,37	132,70	3.924.371,62	44.810,78	-	-	-	-	-	-	-	-	-	719.586,15
2000.00.00.00	RECEITAS DE CAPITAL	-	-	-	-	-	298.969,87	-	5.208.232,27	-	-	-	3.228.936,10	-	-	836.921,06	1.824.394,46	-	-	-	-	-	-	-	4.163.190,77
2200.00.00.00	ALIENAÇÃO DE BENS	-	-	-	-	-	-	-	514.843,91	-	-	-	462.660,50	-	-	-	-	-	-	-	-	41.399,31	-	-	11.070.453,55
2210.00.00.00	ALIENAÇÃO DE BENS MOVEIS	-	-	-	-	-	-	-	514.843,91	-	-	-	462.660,50	-	-	-	-	-	-	-	-	41.399,31	-	-	1.043.733,12
2211.00.00.00	BENS MÓVEIS INSERVÍVEIS	-	-	-	-	-	-	-	-	-	-	-	462.660,50	-	-	-	-	-	-	-	-	41.399,31	-	-	1.043.733,12
2211.09.00.00	ALIENAÇÃO DE OUTROS BENS MOVEIS	-	-	-	-	-	-	-	514.843,91	-	-	-	-	-	-	-	-	-	-	-	-	-	-	-	462.660,50
2300.00.00.00	AMORTIZAÇÃO DE EMPRESTIMOS	-	-	-	-	-	298.969,87	-	4.487.055,71	-	-	-	-	-	-	836.921,06	1.824.394,46	-	-	-	-	-	-	-	5.580.943,13
2300.05.00.00	EMPRESTIMOS PFINANCIAMENTOS INTERNOS	-	-	-	-	-	-	-	-	-	-	-	-	-	-	-	-	-	-	-	-	-	-	-	7.231.381,13
2300.06.00.00	EMPRESTIMOS AGRICOLAS	-	-	-	-	-	298.969,87	-	4.487.055,71	-	-	-	-	-	-	-	1.824.394,46	-	-	-	-	-	-	-	1.651.394,46
2300.09.00.00	EMPRESTIMO FADESC/PRODEC	-	-	-	-	-	-	-	-	-	-	-	-	-	-	836.921,06	-	-	-	-	-	-	-	-	4.754.625,96
2500.00.00.00	OUTRAS RECEITAS DE CAPITAL	-	-	-	-	-	-	-	56.532,75	-	-	-	2.760.848,10	-	-	-	-	-	-	-	-	-	-	-	836.921,06
2590.00.00.00	REVENDA DE MATERIAIS DO FRM	-	-	-	-	-	-	-	-	-	-	-	2.760.848,10	-	-	-	-	-	-	-	-	-	-	-	3.622.379,84
2599.00.00.00	OUTRAS RECEITAS	-	-	-	-	-	-	-	56.532,75	-	-	-	-	-	-	-	-	-	-	-	-	-	-	-	2.760.848,10
																									56.532,75

Florianópolis, 06 de março de 2002

ACIOLI VIEIRA FILHO
DIRETOR DE CONTABILIDADE GERAL
CONTADOR CRC-SC Nº 5.939

HIPÓLITO DE MEDEIROS FILHO
GERENTE DE CONTABILIDADE CENTRALIZADA
CONTADOR CRC/SC Nº 17.269

COMPARATIVO DA DESPESA AUTORIZADA COM A REALIZADA - CONSOLIDADO DOS FUNDOS

ANEXO 11, DA LEI Nº 4.320/64

EXERCÍCIO DE 2001

ITEM	TÍTULOS	CRÉDITO				EMPENHADA NO EXERCÍCIO	SALDO NÃO UTILIZADO
		ORÇADO	(+) SUPLEMENTADO	(-) ANULADO	(=) TOTAL		
000000	DESPESAS ORÇAMENTÁRIA	568.654.892,00	205.262.972,23	185.122.438,80	588.815.425,63	471.618.170,75	117 197.254,88
300000	DESPESAS CORRENTES	430.354.008,00	139.391.420,55	137.357.021,26	432.388.407,29	378.733.233,93	53 655.173,36
310000	DESPESAS DE CUSTEIO	383.589.551,00	129.990.962,71	122.614.255,94	390.966.257,77	363.685.215,36	27.281.042,41
311000	PESSOAL	9.319.050,00	5.989.692,16	34.000,00	15.268.742,16	13.281.880,43	1.986.861,73
311100	PESSOAL CIVIL	5.035.550,00	2.140.000,00	20.000,00	7.155.550,00	6.373.630,13	781.919,87
311200	PESSOAL MILITAR	4.120.000,00	3.767.192,16	14.000,00	7.893.192,16	6.749.482,28	1.143.709,90
311300	OBRIGAÇÕES PATRONAIS	157.500,00	62.500,00	-	220.000,00	158.768,04	61.231,96
312000	MATERIAL DE CONSUMO	93.297.334,00	60.720.446,07	33.859.641,60	120.158.138,47	112.821.829,70	7.336.308,77
313000	SERVIÇOS DE TERCEIROS E ENCARGOS	273.478.799,00	58.701.364,98	87.246.880,20	244.930.223,78	227 262.425,59	17.667 798,19
313100	REMUNERAÇÃO DE SERVIÇOS PESSOAIS	3.615.000,00	909.808,00	670.280,00	3.048.528,00	2.065.392,53	983.135,47
313200	OUTROS SERVIÇOS E ENCARGOS	269.863.799,00	58.397.556,98	86.378.600,20	241.881.895,78	225.197.033,06	16.684 662,72
319000	DIVERSAS DESPESAS DE CUSTEIO	7.500.428,00	4.579.459,50	1.470.734,14	10.609.153,36	10.319.079,64	290.073,72
319200	DESPESAS DE EXERCÍCIOS ANTERIORES	7.500.428,00	4.579.459,50	1.470.734,14	10.609.153,36	10.319.079,64	290.073,72
320000	TRANSFERÊNCIAS CORRENTES	46.764.457,00	9.400.457,84	14,742.765,32	41.422.149,52	15.048.018,67	26,374,130,95
322000	TRANSFERÊNCIAS INTERGOVERNAMENTAIS	8.817.467,00	5.367.784,90	7.320.570,00	6.864.671,90	5.152.995,43	1.711.676,47
322300	TRANSFERÊNCIAS A MUNICÍPIOS	8 817.467,00	5.367.784,90	7,320.570,00	6.864.671,90	5.152.995,43	1.711.676,47
323000	TRANSFERÊNCIAS A INSTITUIÇÕES PRIVADAS	37 547.000,00	4.032.672,94	7,422.195,32	34.157.477,62	9.753.141,65	24.404.335,98
323100	SUBVENÇÕES SOCIAIS	2.712.000,00	3.251.872,94	2,216.600,00	3.747.272,94	2.673.359,57	1.073.913,37
323200	SUBVENÇÕES ECONÔMICAS	34.035.000,00	-	5.205.595,32	29,129 404,68	6 643 515,00	22,485 889,68
323900	CONTRIBUIÇÕES CORRENTES	500.000,00	780.800,00	-	1,280.800,00	436 267,09	844.532,91
325000	TRANSFERÊNCIAS A PESSOAS	350.000,00	-	-	350.000,00	99.991,12	250.008,88
325400	APOIO FINANCEIRO A ESTUDANTES	250.000,00	-	-	250.000,00		250.000,00
325500	ASSISTÊNCIA MÉDICO-HOSPITALAR	100.000,00	-	-	100.000,00	99 991,12	8,88
329000	DIVERSAS TRANSFERENCIAS CORRENTES	50.000,00	-	-	50.000,00	41.890,36	8.109,64
329200	DESPESAS DE EXERCÍCIOS ANTERIORES	50.000,00	-	-	50.000,00	41.890,36	8.109,64
400000	DESPESAS DE CAPITAL	138.300.884,00	65.891.551,68	47.765.417,34	156.427.018,34	92.884.936,82	63.542.081,52
410000	INVESTIMENTOS	74.666.034,00	55 162.174,01	37,529,192,64	92.519.015,37	69.300.027,96	23.218.987,41
411000	OBRAS E INSTALAÇÕES	35.833.064,00	34.834.792,85	23.032.410,17	47.635,436,68	36.981.118,89	10.654.317,79
412000	EQUIPAMENTOS E MATERIAL PERMANENTE	39.042.980,00	20,086,676,33	14,436,782,47	44,692,873,86	32.152.126,96	12.540.744,90
419000	DIVERSOS INVESTIMENTOS	10.000,00	240,704,83	60.000,00	190,704,83	166.780,11	23.924,72
419200	DESPESAS DE EXERCÍCIOS ANTERIORES	10.000,00	240 704,83	60.000,00	190.704,83	166.780,11	23.924,72
420000	INVERSÕES FINANCEIRAS	59.401.000,00	700.000,00	7 759.500,00	51,341,500,00	13.248,145,09	38.101.354,91

COMPARATIVO DA DESPESA AUTORIZADA COM A REALIZADA - CONSOLIDADO DOS FUNDOS

ANEXO 11, DA LEI Nº 4.320/64

EXERCÍCIO DE 2001

ITEM	TÍTULOS	CRÉDITO				EMPENHADA NO EXERCÍCIO	SALDO NÃO UTILIZADO
		ORÇADO	(+) SUPLEMENTADO	(-) ANULADO	(=) TOTAL		
421000	AQUISIÇÃO DE IMÓVEIS	450.000,00	160.000,00	-	610.000,00	260.000,00	350.000,00
422000	AQUISIÇÃO BENS CAP. JÁ EM UTILIZAÇÃO	401.000,00	-	400.000,00	1.000,00	-	1.000,00
423000	AQUISIÇÃO DE BENS PARA REVENDA	21.000.000,00	-	686.000,00	20.314.000,00	3.938.339,97	16.375.660,03
426000	CONST.OU AUM.CAP.EMP.COM. OU FINANCEIRAS	2.625.000,00	-	2.600.000,00	25.000,00	-	25.000,00
427000	CONCESSÃO DE EMPRÉSTIMOS	33.925.000,00	540.000,00	4.073.500,00	30.391.500,00	9.041.805,12	21.349.694,88
430000	TRANSFERÊNCIAS DE CAPITAL	5.013.850,00	10.029.377,67	2.476.724,70	12.566.502,97	10.344.763,77	2.221.739,20
432000	TRANSFERÊNCIAS INTERGOVERNAMENTAIS	3.308.550,00	3.545.215,00	1.562.800,00	5.290.965,00	3.896.110,86	1.394.854,14
432300	TRANSFERÊNCIAS A MUNICÍPIOS	3.308.550,00	3.545.215,00	1.562.800,00	5.290.965,00	3.896.110,86	1.394.854,14
433000	TRANSFERÊNCIAS A INSTITUIÇÕES PRIVADAS	1.705.300,00	6.484.162,67	913.924,70	7.275.537,97	6.448.652,91	826.885,06
433100	AUXÍLIOS PARA DESPESAS DE CAPITAL	1.205.300,00	3.561.162,67	913.924,70	3.852.537,97	3.086.543,86	765.994,11
433200	CONTRIBUIÇÕES PARA DESPESAS DE CAPITAL	500.000,00	2.923.000,00	-	3.423.000,00	3.362.109,05	60.890,95

Florianópolis, 06 de março de 2002

ACIOLI VIEIRA FILHO
DIRETOR DE CONTABILIDADE GERAL
CONTADOR CRC-SC N.º 5.339

HIPÓLITO DE MEDEIROS FILHO
GERENTE DE CONTABILIDADE CENTRALIZADA
CONTADOR CRC/SC N.º 17.269

ANÁLISE GRÁFICA DA DESPESA ORÇAMENTÁRIA
FUNDOS
EXERCÍCIO DE 2001



ANÁLISE GRÁFICA DA DESPESA ORÇAMENTÁRIA - DESPESAS CORRENTES
FUNDOS
EXERCÍCIO DE 2001

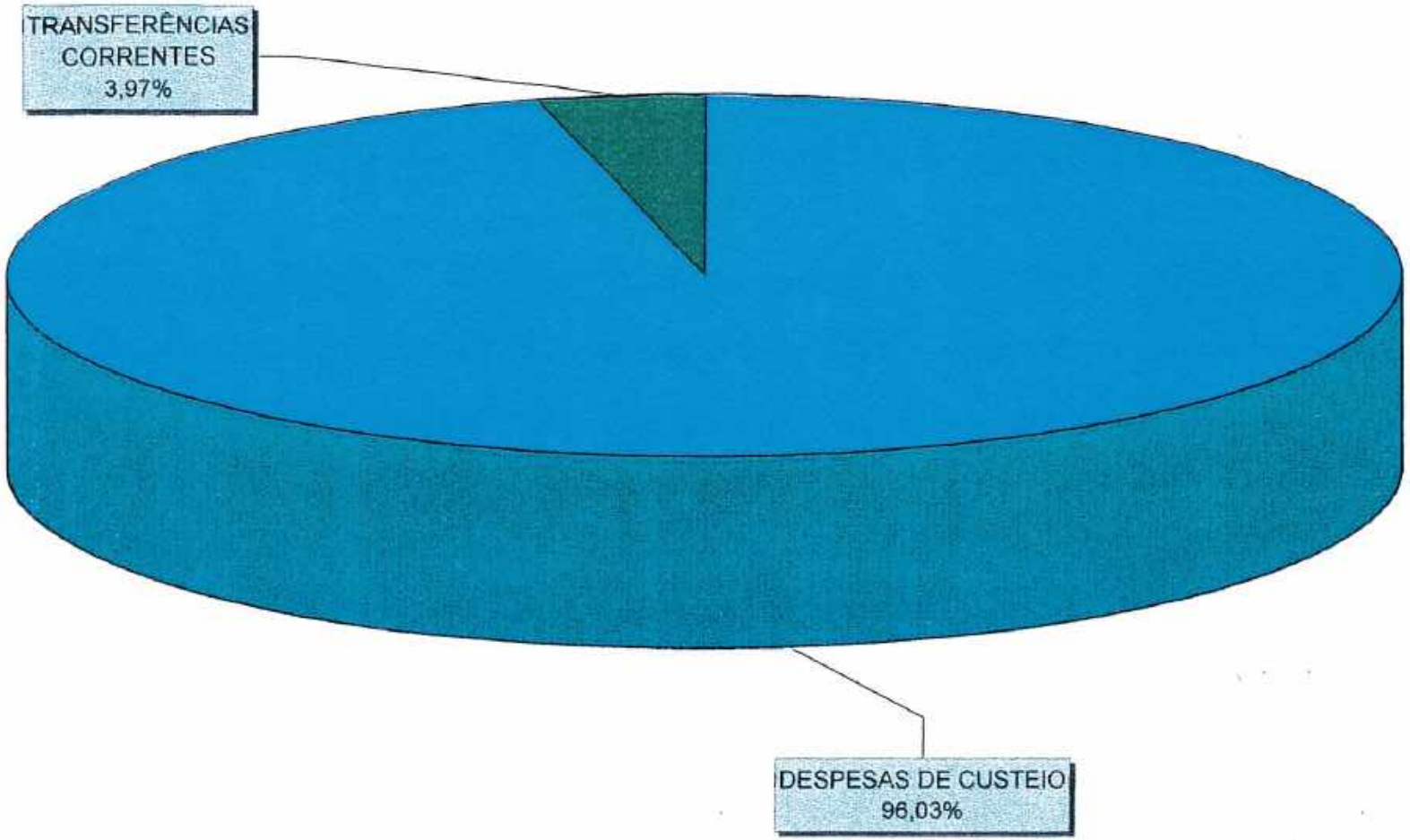

ANÁLISE GRÁFICA DA DESPESA ORÇAMENTÁRIA - DESPESAS DE CAPITAL
FUNDOS
EXERCÍCIO DE 2001

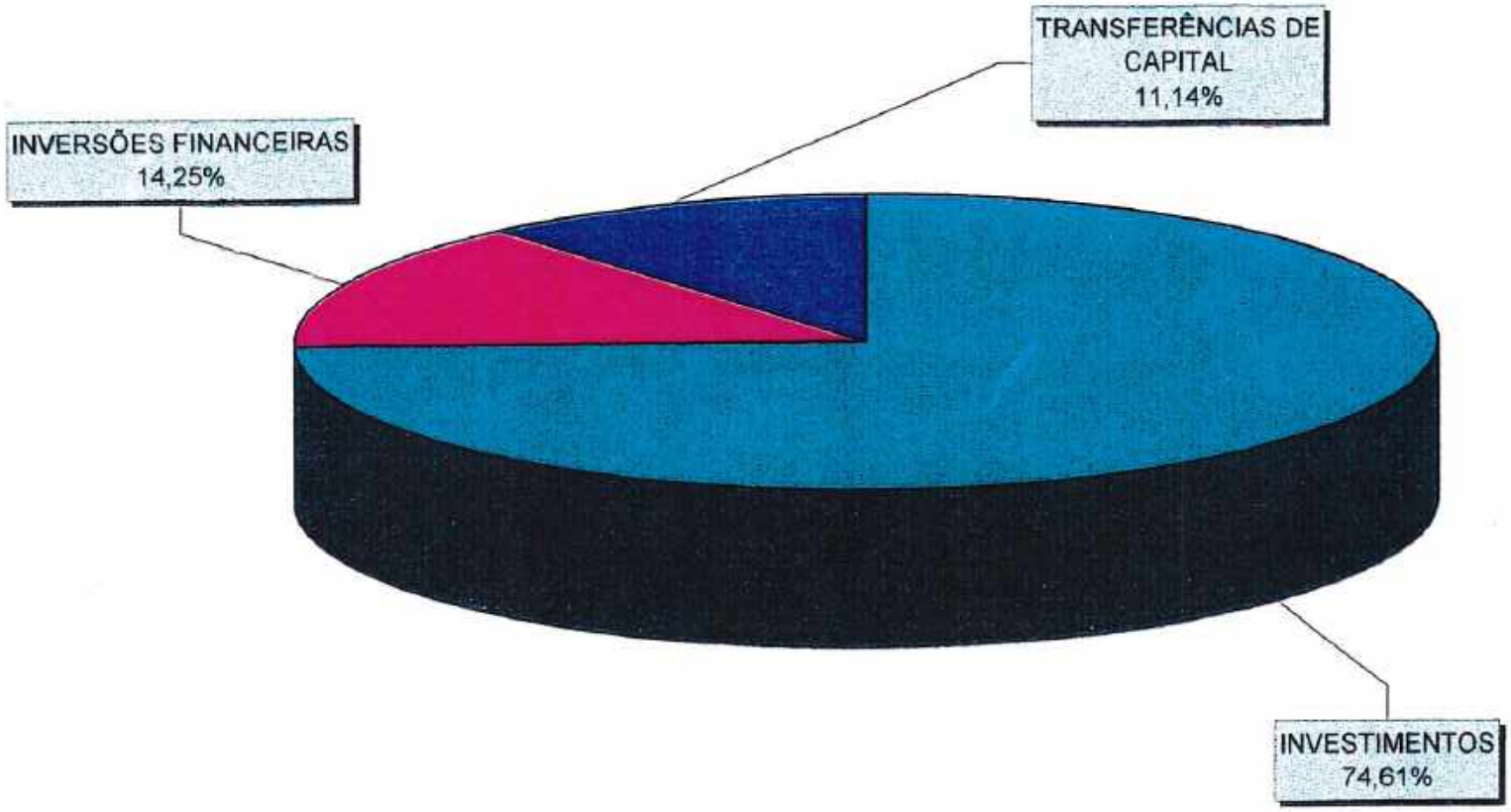

ESTADO DE SANTA CATARINA
SECRETARIA DE ESTADO DA FAZENDA
DIRETORIA DE ORCAMENTACAO

COMPARATIVO DA DESPESA AUTORIZADA COM A REALIZADA
ANEXO 11, DA LEI N. 4320/64 - FUNDOS
RECURSOS DE TODAS AS FONTES - EXERCICIO DE 2001

EM R$

TITULOS	AUTORIZADA			REALIZADA	DIFERENCA
	CREDITOS ORCAM. E SUPLEMENTARES MENOS ANULACOES	CREDITOS ESPECIAIS E EXTRAORDINARIOS	TOTAL		
FUNDO REAPAREL. JUSTICA					
DESPESAS CORRENTES					
DESPESAS DE CUSTEIO	17.439.500,00	,00	17.439.500,00	12.983.441,18	4.456.058,87
TRANSFERENCIAS CORRENTES	500.000,00	,00	500.000,00	436.267,09	63.732,91
SOMA DAS DESPESAS CORRENTES	17.939.500,00	,00	17.939.500,00	13.419.708,22	4.519.791,78
DESPESAS DE CAPITAL					
INVESTIMENTOS	15.527.654,85	250.000,00	15.777.654,85	11.671.252,75	4.106.402,10
INVERSOES FINANCEIRAS	260.000,00	,00	260.000,00	260.000,00	,00
TRANSFERENCIAS DE CAPITAL	500.000,00	,00	500.000,00	439.109,05	60.890,95
SOMA DAS DESPESAS CAPITAL	16.287.654,85	250.000,00	16.537.654,85	12.370.361,80	4.167.293,05
TOTAL	34.227.154,85	250.000,00	34.477.154,85	25.790.070,02	8.687.084,83

ESTADO DE SANTA CATARINA
SECRETARIA DE ESTADO DA FAZENDA
DIRETORIA DE ORCAMENTACAO

COMPARATIVO DA DESPESA AUTORIZADA COM A REALIZADA
ANEXO 11, DA LEI N. 4320/64 - FUNDOS
RECURSOS DE TODAS AS FONTES - EXERCICIO DE 2001

EM R$

TITULOS	AUTORIZADA			REALIZADA	DIFERENCA
	CREDITOS ORCAM. E SUPLEMENTARES MENOS ANULACOES	CREDITOS ESPECIAIS E EXTRAORDINARIOS	TOTAL		
FUNDO RECONST.BENS LESADOS					
DESPESAS CORRENTES					
DESPESAS DE CUSTEIO	400.000,00	,00	400.000,00	,00	400.000,00
TRANSFERENCIAS CORRENTES	,00	,00	,00	,00	,00
SOMA DAS DESPESAS CORRENTES	400.000,00	,00	400.000,00	,00	400.000,00
DESPESAS DE CAPITAL					
INVESTIMENTOS	100.000,00	,00	100.000,00	,00	100.000,00
INVERSOES FINANCEIRAS	,00	,00	,00	,00	,00
TRANSFERENCIAS DE CAPITAL	,00	,00	,00	,00	,00
SOMA DAS DESPESAS CAPITAL	100.000,00	,00	100.000,00	,00	100.000,00
TOTAL	500.000,00	,00	500.000,00	,00	500.000,00

ESTADO DE SANTA CATARINA
SECRETARIA DE ESTADO DA FAZENDA
DIRETORIA DE ORCAMENTACAO

COMPARATIVO DA DESPESA AUTORIZADA COM A REALIZADA
ANEXO 11. DA LEI N. 4320/64 - FUNDOS
RECURSOS DE TODAS AS FONTES - EXERCICIO DE 2001

EM R$

TITULOS	AUTORIZADA			REALIZADA	DIFERENCA
	CREDITOS ORCAM. E SUPLEMENTARES MENOS ANULACOES	CREDITOS ESPECIAIS E EXTRAORDINARIOS	TOTAL		
FUNDO ESPECIAL MP/SC					
DESPESAS CORRENTES					
DESPESAS DE CUSTEIO	,00	279.700,00	279.700,00	9.070,50	270.629,50
TRANSFERENCIAS CORRENTES	,00	,00	,00	,00	,00
SOMA DAS DESPESAS CORRENTES	,00	279.700,00	279.700,00	9.070,50	270.629,50
DESPESAS DE CAPITAL					
INVESTIMENTOS	,00	,00	,00	,00	,00
INVERSOES FINANCEIRAS	,00	,00	,00	,00	,00
TRANSFERENCIAS DE CAPITAL	,00	,00	,00	,00	,00
SOMA DAS DESPESAS CAPITAL	,00	,00	,00	,00	,00
TOTAL	,00	279.700,00	279.700,00	9.070,50	270.629,50

ESTADO DE SANTA CATARINA
SECRETARIA DE ESTADO DA FAZENDA
DIRETORIA DE ORCAMENTACAO

COMPARATIVO DA DESPESA AUTORIZADA COM A REALIZADA
ANEXO 11, DA LEI N. 4320/64 - FUNDOS
RECURSOS DE TODAS AS FONTES - EXERCICIO DE 2001

EM R$

TITULOS	AUTORIZADA			REALIZADA	DIFERENCA
	CREDITOS ORCAM. E SUPLEMENTARES MENOS ANULACOES	CREDITOS ESPECIAIS E EXTRAORDINARIOS	TOTAL		
FUNDO ESP JUR REAPARELHAMENTO					
DESPESAS CORRENTES					
DESPESAS DE CUSTEIO	1.284.808,00	,00	1.284.808,00	752.033,00	532.775,00
TRANSFERENCIAS CORRENTES	,00	,00	,00	,00	,00
SOMA DAS DESPESAS CORRENTES	1.284.808,00	,00	1.284.808,00	752.033,00	532.775,00
DESPESAS DE CAPITAL					
INVESTIMENTOS	965.192,00	,00	965.192,00	119.887,96	845.304,04
INVERSOES FINANCEIRAS	350.000,00	,00	350.000,00	,00	350.000,00
TRANSFERENCIAS DE CAPITAL	,00	,00	,00	,00	,00
SOMA DAS DESPESAS CAPITAL	1.315.192,00	,00	1.315.192,00	119.887,96	1.195.304,04
TOTAL	2.600.000,00	,00	2.600.000,00	871.920,96	1.728.079,04

ESTADO DE SANTA CATARINA
SECRETARIA DE ESTADO DA FAZENDA
DIRETORIA DE ORCAMENTACAO

COMPARATIVO DA DESPESA AUTORIZADA COM A REALIZADA
ANEXO 11, DA LEI N. 4320/64 - FUNDOS
RECURSOS DE TODAS AS FONTES - EXERCICIO DE 2001

EM R$

TITULOS	AUTORIZADA			REALIZADA	DIFERENCA
	CREDITOS ORCAM. E SUPLEMENTARES MENOS ANULACOES	CREDITOS ESPECIAIS EXTRAORDINARIOS	TOTAL		
FUNDO EST.DEFESA CIVIL					
DESPESAS CORRENTES					
DESPESAS DE CUSTEIO	1.590.071,24	,00	1.590.071,24	586.819,34	1.003.251,90
TRANSFERENCIAS CORRENTES	50.000,00	,00	50.000,00	50.000,00	,00
SOMA DAS DESPESAS CORRENTES	1.640.071,24	,00	1.640.071,24	636.819,34	1.003.251,90
DESPESAS DE CAPITAL					
INVESTIMENTOS	531.596,08	,00	531.596,08	522.318,78	9.277,30
INVERSOES FINANCEIRAS	,00	,00	,00	,00	,00
TRANSFERENCIAS DE CAPITAL	1.004.151,73	,00	1.004.151,73	610.446,00	393.705,73
SOMA DAS DESPESAS CAPITAL	1.535.747,81	,00	1.535.747,81	1.132.764,78	402.983,03
TOTAL	3.175.819,05	,00	3.175.819,05	1.769.584,12	1.406.234,93

ESTADO DE SANTA CATARINA
SECRETARIA DE ESTADO DA FAZENDA
DIRETORIA DE ORCAMENTACAO

COMPARATIVO DA DESPESA AUTORIZADA COM A REALIZADA
ANEXO 11, DA LEI N. 4320/64 - FUNDOS
RECURSOS DE TODAS AS FONTES - EXERCICIO DE 2001

EM R$

TITULOS	AUTORIZADA			REALIZADA	DIFERENCA
	CREDITOS ORCAM. E SUPLEMENTARES MENOS ANULACOES	CREDITOS ESPECIAIS EXTRAORDINARIOS	TOTAL		
FUNDO TERRAS SANTA CATARINA					
DESPESAS CORRENTES					
DESPESAS DE CUSTEIO	11.500,00	,00	11.500,00	580,00	10.920,00
TRANSFERENCIAS CORRENTES	,00	,00	,00	,00	,00
SOMA DAS DESPESAS CORRENTES	11.500,00	,00	11.500,00	580,00	10.920,00
DESPESAS DE CAPITAL					
INVESTIMENTOS	,00	,00	,00	,00	,00
INVERSOES FINANCEIRAS	1.088.500,00	,00	1.088.500,00	93.715,00	994.785,00
TRANSFERENCIAS DE CAPITAL	,00	,00	,00	,00	,00
SOMA DAS DESPESAS CAPITAL	1.088.500,00	,00	1.088.500,00	93.715,00	994.785,00
TOTAL	1.100.000,00	,00	1.100.000,00	94.295,00	1.005.705,00

ESTADO DE SANTA CATARINA
SECRETARIA DE ESTADO DA FAZENDA
DIRETORIA DE ORCAMENTACAO

COMPARATIVO DA DESPESA AUTORIZADA COM A REALIZADA
ANEXO 11, DA LEI N. 4320/64 - FUNDOS
RECURSOS DE TODAS AS FONTES - EXERCICIO DE 2001

EM R$

TITULOS	AUTORIZADA			REALIZADA	DIFERENCA
	CREDITOS ORCAM. E SUPLEMENTARES MENOS ANULACOES	CREDITOS ESPECIAIS EXTRAORDINARIOS	TOTAL		
FUNDO ROT EST PESQ AGROP SC					
DESPESAS CORRENTES					
DESPESAS DE CUSTEIO	4.100.000,00	,00	4.100.000,00	3.822.968,26	277.031,74
TRANSFERENCIAS CORRENTES	,00	,00	,00	,00	,00
SOMA DAS DESPESAS CORRENTES	4.100.000,00	,00	4.100.000,00	3.822.968,26	277.031,74
DESPESAS DE CAPITAL					
INVESTIMENTOS	,00	,00	,00	,00	,00
INVERSOES FINANCEIRAS	,00	,00	,00	,00	,00
TRANSFERENCIAS DE CAPITAL	,00	,00	,00	,00	,00
SOMA DAS DESPESAS CAPITAL	,00	,00	,00	,00	,00
TOTAL	4.100.000,00	,00	4.100.000,00	3.822.968,26	277.031,74

ESTADO DE SANTA CATARINA
SECRETARIA DE ESTADO DA FAZENDA
DIRETORIA DE ORCAMENTACAO

COMPARATIVO DA DESPESA AUTORIZADA COM A REALIZADA
ANEXO 11, DA LEI N. 4320/64 - FUNDOS
RECURSOS DE TODAS AS FONTES - EXERCICIO DE 2001

EM R$

TITULOS	AUTORIZADA			REALIZADA	DIFERENCA
	CREDITOS ORCAM. E SUPLEMENTARES MENOS ANULACOES	CREDITOS ESPECIAIS E EXTRAORDINARIOS	TOTAL		
FUNDO EST DESENV RURAL					
DESPESAS CORRENTES					
DESPESAS DE CUSTEIO	156.595,32	,00	156.595,32	31.711,47	124.883,85
TRANSFERENCIAS CORRENTES	29.129.404,68	,00	29.129.404,68	6.643.515,00	22.485.889,68
SOMA DAS DESPESAS CORRENTES	29.286.000,00	,00	29.286.000,00	6.675.226,47	22.610.773,53
DESPESAS DE CAPITAL					
INVESTIMENTOS	,00	,00	,00	,00	,00
INVERSOES FINANCEIRAS	16.842.000,00	,00	16.842.000,00	8.948.090,12	7.893.909,88
TRANSFERENCIAS DE CAPITAL	587.000,00	,00	587.000,00	494.000,00	93.000,00
SOMA DAS DESPESAS CAPITAL	17.429.000,00	,00	17.429.000,00	9.442.090,12	7.986.909,88
TOTAL	46.715.000,00	,00	46.715.000,00	16.117.316,59	30.597.683,41

ESTADO DE SANTA CATARINA
SECRETARIA DE ESTADO DA FAZENDA
DIRETORIA DE ORCAMENTACAO

COMPARATIVO DA DESPESA AUTORIZADA COM A REALIZADA
ANEXO 11, DA LEI N. 4320/64 - FUNDOS
RECURSOS DE TODAS AS FONTES - EXERCICIO DE 2001

EM R$

TITULOS	AUTORIZADA			REALIZADA	DIFERENCA
	CREDITOS ORCAM. E SUPLEMENTARES MENOS ANULACOES	CREDITOS ESPECIAIS E EXTRAORDINARIOS	TOTAL		
FUNDESC					
DESPESAS CORRENTES					
DESPESAS DE CUSTEIO	1.745.000,00	,00	1.745.000,00	566.011,12	1.178.988,88
TRANSFERENCIAS CORRENTES	300.000,00	,00	300.000,00	45.000,00	255.000,00
SOMA DAS DESPESAS CORRENTES	2.045.000,00	,00	2.045.000,00	611.011,12	1.433.988,88
DESPESAS DE CAPITAL					
INVESTIMENTOS	170.000,00	,00	170.000,00	,00	170.000,00
INVERSOES FINANCEIRAS	,00	,00	,00	,00	,00
TRANSFERENCIAS DE CAPITAL	,00	,00	,00	,00	,00
SOMA DAS DESPESAS CAPITAL	170.000,00	,00	170.000,00	,00	170.000,00
TOTAL	2.215.000,00	,00	2.215.000,00	611.011,12	1.603.988,88

ESTADO DE SANTA CATARINA
SECRETARIA DE ESTADO DA FAZENDA
DIRETORIA DE ORCAMENTACAO

COMPARATIVO DA DESPESA AUTORIZADA COM A REALIZADA
ANEXO 11, DA LEI N. 4320/64 - FUNDOS
RECURSOS DE TODAS AS FONTES - EXERCICIO DE 2001

EM R$

TITULOS	AUTORIZADA			REALIZADA	DIFERENCA
	CREDITOS ORCAM. E SUPLEMENTARES MENOS ANULACOES	CREDITOS ESPECIAIS EXTRAORDINARIOS	TOTAL		
FUNDO EST HABITACAO POPULAR					
DESPESAS CORRENTES					
DESPESAS DE CUSTEIO	,00	,00	,00	,00	,00
TRANSFERENCIAS CORRENTES	,00	,00	,00	,00	,00
SOMA DAS DESPESAS CORRENTES	,00	,00	,00	,00	,00
DESPESAS DE CAPITAL					
INVESTIMENTOS	,00	,00	,00	,00	,00
INVERSOES FINANCEIRAS	500.000,00	,00	500.000,00	,00	500.000,00
TRANSFERENCIAS DE CAPITAL	,00	,00	,00	,00	,00
SOMA DAS DESPESAS CAPITAL	500.000,00	,00	500.000,00	,00	500.000,00
TOTAL	500.000,00	,00	500.000,00	,00	500.000,00

ESTADO DE SANTA CATARINA
SECRETARIA DE ESTADO DA FAZENDA
DIRETORIA DE ORCAMENTACAO

COMPARATIVO DA DESPESA AUTORIZADA COM A REALIZADA
ANEXO 11, DA LEI N. 4320/64 - FUNDOS
RECURSOS DE TODAS AS FONTES - EXERCICIO DE 2001

EM R$

TITULOS	AUTORIZADA			REALIZADA	DIFERENCA
	CREDITOS ORCAM. E SUPLEMENTARES MENOS ANULACOES	CREDITOS ESPECIAIS E EXTRAORDINARIOS	TOTAL		
FUNDO INF E ADOLESCENCIA					
DESPESAS CORRENTES					
DESPESAS DE CUSTEIO	334.643,00	,00	334.643,00	146.776,29	187.866,71
TRANSFERENCIAS CORRENTES	1.176.030,00	,00	1.176.030,00	888.756,94	287.273,06
SOMA DAS DESPESAS CORRENTES	1.510.673,00	,00	1.510.673,00	1.035.533,23	475.139,77
DESPESAS DE CAPITAL					
INVESTIMENTOS	36.357,00	,00	36.357,00	,00	36.357,00
INVERSOES FINANCEIRAS	,00	,00	,00	,00	,00
TRANSFERENCIAS DE CAPITAL	137.499,00	,00	137.499,00	95.951,90	41.547,10
SOMA DAS DESPESAS CAPITAL	173.856,00	,00	173.856,00	95.951,90	77.904,10
TOTAL	1.684.529,00	,00	1.684.529,00	1.131.485,13	553.043,87

ESTADO DE SANTA CATARINA
SECRETARIA DE ESTADO DA FAZENDA
DIRETORIA DE ORCAMENTACAO

COMPARATIVO DA DESPESA AUTORIZADA COM A REALIZADA
ANEXO 11, DA LEI N. 4320/64 - FUNDOS
RECURSOS DE TODAS AS FONTES - EXERCICIO DE 2001

EM R$

TITULOS	AUTORIZADA			REALIZADA	DIFERENCA
	CREDITOS ORCAM. E SUPLEMENTARES MENOS ANULACOES	CREDITOS ESPECIAIS EXTRAORDINARIOS	TOTAL		
FUNDO EST.ASSITENCIA SOCIAL					
DESPESAS CORRENTES					
DESPESAS DE CUSTEIO	2.716.700,00	,00	2.716.700,00	2.025.841,33	691.058,67
TRANSFERENCIAS CORRENTES	4.322.903,89	,00	4.322.903,89	2.507.461,35	1.815.442,54
SOMA DAS DESPESAS CORRENTES	7.039.603,89	,00	7.039.603,89	4.533.102,68	2.506.501,21
DESPESAS DE CAPITAL					
INVESTIMENTOS	,00	,00	,00	,00	,00
INVERSOES FINANCEIRAS	,00	,00	,00	,00	,00
TRANSFERENCIAS DE CAPITAL	1.036.000,00	,00	1.036.000,00	586.182,00	449.818,00
SOMA DAS DESPESAS CAPITAL	1.036.000,00	,00	1.036.000,00	586.182,00	449.818,00
TOTAL	8.075.603,89	,00	8.075.603,89	5.119.284,68	2.956.319,21

ESTADO DE SANTA CATARINA
SECRETARIA DE ESTADO DA FAZENDA
DIRETORIA DE ORCAMENTACAO

COMPARATIVO DA DESPESA AUTORIZADA COM A REALIZADA
ANEXO 11, DA LEI N. 4320/64 - FUNDOS
RECURSOS DE TODAS AS FONTES - EXERCICIO DE 2001

EM R$

TITULOS	AUTORIZADA			REALIZADA	DIFERENCA
	CREDITOS ORCAM. E SUPLEMENTARES MENOS ANULACOES	CREDITOS ESPECIAIS E EXTRAORDINARIOS	TOTAL		
FUNDO ROTATIVO MATERIAL					
DESPESAS CORRENTES					
DESPESAS DE CUSTEIO	1.500.000,00	,00	1.500.000,00	,00	1.500.000,00
TRANSFERENCIAS CORRENTES	,00	,00	,00	,00	,00
SOMA DAS DESPESAS CORRENTES	1.500.000,00	,00	1.500.000,00	,00	1.500.000,00
DESPESAS DE CAPITAL					
INVESTIMENTOS	,00	,00	,00	,00	,00
INVERSOES FINANCEIRAS	17.250.000,00	,00	17.250.000,00	3.938.339,97	13.311.660,03
TRANSFERENCIAS DE CAPITAL	,00	,00	,00	,00	,00
SOMA DAS DESPESAS CAPITAL	17.250.000,00	,00	17.250.000,00	3.938.339,97	13.311.660,03
TOTAL	18.750.000,00	,00	18.750.000,00	3.938.339,97	14.811.660,03

ESTADO DE SANTA CATARINA
SECRETARIA DE ESTADO DA FAZENDA
DIRETORIA DE ORCAMENTACAO

COMPARATIVO DA DESPESA AUTORIZADA COM A REALIZADA
ANEXO 11, DA LEI N. 4320/64 - FUNDOS
RECURSOS DE TODAS AS FONTES - EXERCICIO DE 2001

EM R$

TITULOS	AUTORIZADA			REALIZADA	DIFERENCA
	CREDITOS ORCAM. E SUPLEMENTARES MENOS ANULACOES	CREDITOS ESPECIAIS E EXTRAORDINARIOS	TOTAL		
FUNDO ESTADUAL SAUDE					
DESPESAS CORRENTES					
DESPESAS DE CUSTEIO	278.166.599,65	,00	278.166.599,65	269.633.638,58	8.532.961,07
TRANSFERENCIAS CORRENTES	4.693.010,95	,00	4.693.010,95	4.250.374,91	442.636,04
SOMA DAS DESPESAS CORRENTES	282.859.610,60	,00	282.859.610,60	273.884.013,49	8.975.597,11
DESPESAS DE CAPITAL					
INVESTIMENTOS	28.971.520,73	,00	28.971.520,73	25.922.850,86	3.048.669,87
INVERSOES FINANCEIRAS	,00	,00	,00	,00	,00
TRANSFERENCIAS DE CAPITAL	4.314.365,24	,00	4.314.365,24	4.120.587,82	193.777,42
SOMA DAS DESPESAS CAPITAL	33.285.885,97	,00	33.285.885,97	30.043.438,68	3.242.447,29
TOTAL	316.145.496,57	,00	316.145.496,57	303.927.452,17	12.218.044,40

ESTADO DE SANTA CATARINA
SECRETARIA DE ESTADO DA FAZENDA
DIRETORIA DE ORCAMENTACAO

COMPARATIVO DA DESPESA AUTORIZADA COM A REALIZADA
ANEXO 11, DA LEI N. 4320/64 - FUNDOS
RECURSOS DE TODAS AS FONTES - EXERCICIO DE 2001

EM R$

TITULOS	AUTORIZADA			REALIZADA	DIFERENCA
	CREDITOS ORCAM. E SUPLEMENTARES MENOS ANULACOES	CREDITOS ESPECIAIS E EXTRAORDINARIOS	TOTAL		
FUNDO MELHORIA SEG PUBLICA					
DESPESAS CORRENTES					
DESPESAS DE CUSTEIO	28.394.401,33	,00	28.394.401,33	24.615.075,96	3.779.325,37
TRANSFERENCIAS CORRENTES	,00	,00	,00	,00	,00
SOMA DAS DESPESAS CORRENTES	28.394.401,33	,00	28.394.401,33	24.615.075,96	3.779.325,37
DESPESAS DE CAPITAL					
INVESTIMENTOS	29.036.553,24	1.317.500,00	30.354.053,24	17.815.671,90	12.538.381,34
INVERSOES FINANCEIRAS	,00	,00	,00	,00	,00
TRANSFERENCIAS DE CAPITAL	,00	,00	,00	,00	,00
SOMA DAS DESPESAS CAPITAL	29.036.553,24	1.317.500,00	30.354.053,24	17.815.671,90	12.538.381,34
TOTAL	57.430.954,57	1.317.500,00	58.748.454,57	42.430.747,86	16.317.706,71

ESTADO DE SANTA CATARINA
SECRETARIA DE ESTADO DA FAZENDA
DIRETORIA DE ORCAMENTACAO

COMPARATIVO DA DESPESA AUTORIZADA COM A REALIZADA
ANEXO 11, DA LEI N. 4320/64 - FUNDOS
RECURSOS DE TODAS AS FONTES - EXERCICIO DE 2001

EM R$

TITULOS	AUTORIZADA			REALIZADA	DIFERENCA
	CREDITOS ORCAM. E SUPLEMENTARES MENOS ANULACOES	CREDITOS ESPECIAIS E EXTRAORDINARIOS	TOTAL		
FUNDO APOIO DES EMPR SC					
DESPESAS CORRENTES					
DESPESAS DE CUSTEIO	,00	,00	,00	,00	,00
TRANSFERENCIAS CORRENTES	,00	780.800,00	780.800,00	,00	780.800,00
SOMA DAS DESPESAS CORRENTES	,00	780.800,00	780.800,00	,00	780.800,00
DESPESAS DE CAPITAL					
INVESTIMENTOS	,00	,00	,00	,00	,00
INVERSOES FINANCEIRAS	50.000,00	,00	50.000,00	,00	50.000,00
TRANSFERENCIAS DE CAPITAL	,00	2.923.000,00	2.923.000,00	2.923.000,00	,00
SOMA DAS DESPESAS CAPITAL	50.000,00	2.923.000,00	2.973.000,00	2.923.000,00	50.000,00
TOTAL	50.000,00	3.703.800,00	3.753.800,00	2.923.000,00	830.800,00

ESTADO DE SANTA CATARINA
SECRETARIA DE ESTADO DA FAZENDA
DIRETORIA DE ORCAMENTACAO

COMPARATIVO DA DESPESA AUTORIZADA COM A REALIZADA
ANEXO 11, DA LEI N. 4320/64 - FUNDOS
RECURSOS DE TODAS AS FONTES - EXERCICIO DE 2001

EM R$

TITULOS	AUTORIZADA			REALIZADA	DIFERENCA
	CREDITOS ORCAM. E SUPLEMENTARES MENOS ANULACOES	CREDITOS ESPECIAIS EXTRAORDINARIOS	TOTAL		
FUNDO ESTADUAL TRANSPORTES					
DESPESAS CORRENTES					
DESPESAS DE CUSTEIO	,00	,00	,00	,00	,00
TRANSFERENCIAS CORRENTES	,00	,00	,00	,00	,00
SOMA DAS DESPESAS CORRENTES	,00	,00	,00	,00	,00
DESPESAS DE CAPITAL					
INVESTIMENTOS	,00	,00	,00	,00	,00
INVERSOES FINANCEIRAS	,00	,00	,00	,00	,00
TRANSFERENCIAS DE CAPITAL	2.000.000,00	,00	2.000.000,00	1.021.000,00	979.000,00
SOMA DAS DESPESAS CAPITAL	2.000.000,00	,00	2.000.000,00	1.021.000,00	979.000,00
TOTAL	2.000.000,00	,00	2.000.000,00	1.021.000,00	979.000,00

ESTADO DE SANTA CATARINA
SECRETARIA DE ESTADO DA FAZENDA
DIRETORIA DE ORCAMENTACAO

COMPARATIVO DA DESPESA AUTORIZADA COM A REALIZADA
ANEXO 11, DA LEI N. 4320/64 - FUNDOS
RECURSOS DE TODAS AS FONTES - EXERCICIO DE 2001

EM R$

TITULOS	AUTORIZADA			REALIZADA	DIFERENCA
	CREDITOS ORCAM. E SUPLEMENTARES MENOS ANULACOES	CREDITOS ESPECIAIS E EXTRAORDINARIOS	TOTAL		
FUNDO ESP PROT M AMBIENTE					
DESPESAS CORRENTES					
DESPESAS DE CUSTEIO	210.000,00	,00	210.000,00	4.000,00	206.000,00
TRANSFERENCIAS CORRENTES	40.000,00	,00	40.000,00	24.761,80	15.238,20
SOMA DAS DESPESAS CORRENTES	250.000,00	,00	250.000,00	28.761,80	221.238,20
DESPESAS DE CAPITAL					
INVESTIMENTOS	50.000,00	,00	50.000,00	,00	50.000,00
INVERSOES FINANCEIRAS	,00	,00	,00	,00	,00
TRANSFERENCIAS DE CAPITAL	,00	,00	,00	,00	,00
SOMA DAS DESPESAS CAPITAL	50.000,00	,00	50.000,00	,00	50.000,00
TOTAL	300.000,00	,00	300.000,00	28.761,80	271.238,20

ESTADO DE SANTA CATARINA
SECRETARIA DE ESTADO DA FAZENDA
DIRETORIA DE ORCAMENTACAO

COMPARATIVO DA DESPESA AUTORIZADA COM A REALIZADA
ANEXO 11, DA LEI N. 4320/64 - FUNDOS
RECURSOS DE TODAS AS FONTES - EXERCICIO DE 2001

EM R$

TITULOS	AUTORIZADA			REALIZADA	DIFERENCA
	CREDITOS ORCAM. E SUPLEMENTARES MENOS ANULACOES	CREDITOS ESPECIAIS E EXTRAORDINARIOS	TOTAL		
FUNDO EST RECURSOS HIDRICOS					
DESPESAS CORRENTES					
DESPESAS DE CUSTEIO	940.000,00	1.500.000,00	560.000,00	,00	560.000,00
TRANSFERENCIAS CORRENTES	1.160.000,00	1.350.000,00	190.000,00	,00	190.000,00
SOMA DAS DESPESAS CORRENTES	2.100.000,00	2.850.000,00	750.000,00	,00	750.000,00
DESPESAS DE CAPITAL					
INVESTIMENTOS	100.000,00	150.000,00	250.000,00	,00	250.000,00
INVERSOES FINANCEIRAS	,00	,00	,00	,00	,00
TRANSFERENCIAS DE CAPITAL	,00	,00	,00	,00	,00
SOMA DAS DESPESAS CAPITAL	100.000,00	150.000,00	250.000,00	,00	250.000,00
TOTAL	2.000.000,00-	3.000.000,00	1.000.000,00	,00	1.000.000,00

ESTADO DE SANTA CATARINA
SECRETARIA DE ESTADO DA FAZENDA
DIRETORIA DE ORCAMENTACAO

COMPARATIVO DA DESPESA AUTORIZADA COM A REALIZADA
ANEXO 11, DA LEI N. 4320/64 - FUNDOS
RECURSOS DE TODAS AS FONTES - EXERCICIO DE 2001

EM R$

TITULOS	AUTORIZADA			REALIZADA	DIFERENCA
	CREDITOS ORCAM. E SUPLEMENTARES MENOS ANULACOES	CREDITOS ESPECIAIS E EXTRAORDINARIOS	TOTAL		
FUNDO DE DESENV.MUNICIPAL					
DESPESAS CORRENTES					
DESPESAS DE CUSTEIO	,00	,00	,00	,00	,00
TRANSFERENCIAS CORRENTES	,00	,00	,00	,00	,00
SOMA DAS DESPESAS CORRENTES	,00	,00	,00	,00	,00
DESPESAS DE CAPITAL					
INVESTIMENTOS	,00	,00	,00	,00	,00
INVERSOES FINANCEIRAS	15.000.000,00	,00	15.000.000,00	,00	15.000.000,00
TRANSFERENCIAS DE CAPITAL	,00	,00	,00	,00	,00
SOMA DAS DESPESAS CAPITAL	15.000.000,00	,00	15.000.000,00	,00	15.000.000,00
TOTAL	15.000.000,00	,00	15.000.000,00	,00	15.000.000,00

ESTADO DE SANTA CATARINA
SECRETARIA DE ESTADO DA FAZENDA
DIRETORIA DE ORCAMENTACAO

COMPARATIVO DA DESPESA AUTORIZADA COM A REALIZADA
ANEXO 11, DA LEI N. 4320/64 - FUNDOS
RECURSOS DE TODAS AS FONTES - EXERCICIO DE 2001

EM R$

T I T U L O S	A U T O R I Z A D A			R E A L I Z A D A	D I F E R E N C A
	CREDITOS ORCAM. E SUPLEMENTARES MENOS ANULACOES	CREDITOS ESPECIAIS E EXTRAORDINARIOS	T O T A L		
FUNDO ROT PENIT CURITIBANOS					
DESPESAS CORRENTES					
DESPESAS DE CUSTEIO	360.000,00	,00	360.000,00	251.508,21	108.491,79
TRANSFERENCIAS CORRENTES	,00	,00	,00	,00	,00
SOMA DAS DESPESAS CORRENTES	360.000,00	,00	360.000,00	251.508,21	108.491,79
DESPESAS DE CAPITAL					
INVESTIMENTOS	40.000,00	,00	40.000,00	20.446,25	19.553,75
INVERSOES FINANCEIRAS	,00	,00	,00	,00	,00
TRANSFERENCIAS DE CAPITAL	,00	,00	,00	,00	,00
SOMA DAS DESPESAS CAPITAL	40.000,00	,00	40.000,00	20.446,25	19.553,75
TOTAL	400.000,00	,00	400.000,00	271.954,46	128.045,54

ESTADO DE SANTA CATARINA
SECRETARIA DE ESTADO DA FAZENDA
DIRETORIA DE ORCAMENTACAO

COMPARATIVO DA DESPESA AUTORIZADA COM A REALIZADA
ANEXO 11, DA LEI N. 4320/64 - FUNDOS
RECURSOS DE TODAS AS FONTES - EXERCICIO DE 2001

EM R$

TITULOS	AUTORIZADA			REALIZADA	DIFERENCA
	CREDITOS ORCAM. E SUPLEMENTARES MENOS ANULACOES	CREDITOS ESPECIAIS EXTRAORDINARIOS	TOTAL		
FUNDO ROT PENIT FLORIANOPOLIS					
DESPESAS CORRENTES					
DESPESAS DE CUSTEIO	352.000,00	,00	352.000,00	117.077,24	234.922,76
TRANSFERENCIAS CORRENTES	,00	,00	,00	,00	,00
SOMA DAS DESPESAS CORRENTES	352.000,00	,00	352.000,00	117.077,24	234.922,76
DESPESAS DE CAPITAL					
INVESTIMENTOS	48.000,00	,00	48.000,00	,00	48.000,00
INVERSOES FINANCEIRAS	500,00	,00	500,00	,00	500,00
TRANSFERENCIAS DE CAPITAL	,00	,00	,00	,00	,00
SOMA DAS DESPESAS CAPITAL	48.500,00	,00	48.500,00	,00	48.500,00
TOTAL	400.500,00	,00	400.500,00	117.077,24	283.422,76

ESTADO DE SANTA CATARINA
SECRETARIA DE ESTADO DA FAZENDA
DIRETORIA DE ORCAMENTACAO

COMPARATIVO DA DESPESA AUTORIZADA COM A REALIZADA
ANEXO 11, DA LEI N. 4320/64 - FUNDOS
RECURSOS DE TODAS AS FONTES - EXERCICIO DE 2001

EM R$

TITULOS	AUTORIZADA			REALIZADA	DIFERENCA
	CREDITOS ORCAM. E SUPLEMENTARES MENOS ANULACOES	CREDITOS ESPECIAIS E EXTRAORDINARIOS	TOTAL		
FUNDO ROT PENIT CHAPECO					
DESPESAS CORRENTES					
DESPESAS DE CUSTEIO	462.000,00	,00	462.000,00	376.158,64	85.841,36
TRANSFERENCIAS CORRENTES	,00	,00	,00	,00	,00
SOMA DAS DESPESAS CORRENTES	462.000,00	,00	462.000,00	376.158,64	85.841,36
DESPESAS DE CAPITAL					
INVESTIMENTOS	40.000,00	,00	40.000,00	15.522,00	24.478,00
INVERSOES FINANCEIRAS	500,00	,00	500,00	,00	500,00
TRANSFERENCIAS DE CAPITAL	,00	,00	,00	,00	,00
SOMA DAS DESPESAS CAPITAL	40.500,00	,00	40.500,00	15.522,00	24.978,00
TOTAL	502.500,00	,00	502.500,00	391.680,64	110.819,36

ESTADO DE SANTA CATARINA
SECRETARIA DE ESTADO DA FAZENDA
DIRETORIA DE ORCAMENTACAO

COMPARATIVO DA DESPESA AUTORIZADA COM A REALIZADA
ANEXO 11, DA LEI N. 4320/64 - FUNDOS
RECURSOS DE TODAS AS FONTES - EXERCICIO DE 2001

EM R$

TITULOS	AUTORIZADA			REALIZADA	DIFERENCA
	CREDITOS ORCAM. E SUPLEMENTARES MENOS ANULACOES	CREDITOS ESPECIAIS E EXTRAORDINARIOS	TOTAL		
FUNDO PENIT.EST.SANTA CATARINA					
DESPESAS CORRENTES					
DESPESAS DE CUSTEIO	11.787.327,38	,00	11.787.327,38	11.641.540,86	145.786,52
TRANSFERENCIAS CORRENTES	,00	,00	,00	,00	,00
SOMA DAS DESPESAS CORRENTES	11.787.327,38	,00	11.787.327,38	11.641.540,86	145.786,52
DESPESAS DE CAPITAL					
INVESTIMENTOS	11.946.846,18	,00	11.946.846,18	11.347.664,05	599.182,13
INVERSOES FINANCEIRAS	,00	,00	,00	,00	,00
TRANSFERENCIAS DE CAPITAL	,00	,00	,00	,00	,00
SOMA DAS DESPESAS CAPITAL	11.946.846,18	,00	11.946.846,18	11.347.664,05	599.182,13
TOTAL	23.734.173,56	,00	23.734.173,56	22.989.204,91	744.968,65

ESTADO DE SANTA CATARINA
SECRETARIA DE ESTADO DA FAZENDA
DIRETORIA DE ORCAMENTACAO

COMPARATIVO DA DESPESA AUTORIZADA COM A REALIZADA
ANEXO 11, DA LEI N. 4320/64 - FUNDOS
RECURSOS DE TODAS AS FONTES - EXERCICIO DE 2001

EM R$

TITULOS	AUTORIZADA			REALIZADA	DIFERENCA
	CREDITOS ORCAM. DE SUPLEMENTARES MENOS ANULACOES	CREDITOS ESPECIAIS EXTRAORDINARIOS	TOTAL		
FUNDO MELHORIA PM					
DESPESAS CORRENTES					
DESPESAS DE CUSTEIO	37.277.061,89	,00	37.277.061,89	34.886.632,59	2.390.429,36
TRANSFERENCIAS CORRENTES	150.000,00	,00	150.000,00	141.881,48	8.118,52
SOMA DAS DESPESAS CORRENTES	37.427.061,89	,00	37.427.061,89	35.028.514,01	2.398.547,88
DESPESAS DE CAPITAL					
INVESTIMENTOS	3.066.145,25	,00	3.066.145,25	1.742.820,35	1.323.324,90
INVERSOES FINANCEIRAS	,00	,00	,00	,00	,00
TRANSFERENCIAS DE CAPITAL	54.487,00	,00	54.487,00	54.487,00	,00
SOMA DAS DESPESAS CAPITAL	3.120.632,25	,00	3.120.632,25	1.797.307,35	1.323.324,90
TOTAL	40.547.694,14	,00	40.547.694,14	36.825.821,36	3.721.872,78

ESTADO DE SANTA CATARINA
SECRETARIA DE ESTADO DA FAZENDA
DIRETORIA DE ORCAMENTACAO

COMPARATIVO DA DESPESA AUTORIZADA COM A REALIZADA
ANEXO 11, DA LEI N. 4320/64 - FUNDOS
RECURSOS DE TODAS AS FONTES - EXERCICIO DE 2001

EM R$

TITULOS	AUTORIZADA			REALIZADA	DIFERENCA
	CREDITOS ORCAM. E SUPLEMENTARES MENOS ANULACOES	CREDITOS ESPECIAIS EXTRAORDINARIOS	TOTAL		
FUNDO MUTUO COMUNIC. SOCIAL SC					
DESPESAS CORRENTES					
DESPESAS DE CUSTEIO	500.000,00	,00	500.000,00	,00	500.000,00
TRANSFERENCIAS CORRENTES	,00	,00	,00	,00	,00
SOMA DAS DESPESAS CORRENTES	500.000,00	,00	500.000,00	,00	500.000,00
DESPESAS DE CAPITAL					
INVESTIMENTOS	,00	,00	,00	,00	,00
INVERSOES FINANCEIRAS	,00	,00	,00	,00	,00
TRANSFERENCIAS DE CAPITAL	,00	,00	,00	,00	,00
SOMA DAS DESPESAS CAPITAL	,00	,00	,00	,00	,00
TOTAL	500.000,00	,00	500.000,00	,00	500.000,00

ESTADO DE SANTA CATARINA
SECRETARIA DE ESTADO DA FAZENDA
DIRETORIA DE ORCAMENTACAO

COMPARATIVO DA DESPESA AUTORIZADA COM A REALIZADA
ANEXO 11, DA LEI N. 4320/64 - FUNDOS
RECURSOS DE TODAS AS FONTES - EXERCICIO DE 2001

EM R$

TITULOS	AUTORIZADA			REALIZADA	DIFERENCA
	CREDITOS ORCAM. E SUPLEMENTARES MENOS ANULACOES	CREDITOS ESPECIAIS EXTRAORDINARIOS	TOTAL		
FUNDO EST.INCENTIVO A CULTURA					
DESPESAS CORRENTES					
DESPESAS DE CUSTEIO	1.338.349,96	,00	1.338.349,96	1.234.530,90	103.819,06
TRANSFERENCIAS CORRENTES	90.000,00	,00	90.000,00	60.000,00	30.000,00
SOMA DAS DESPESAS CORRENTES	1.428.349,96	,00	1.428.349,96	1.294.530,90	133.819,06
DESPESAS DE CAPITAL					
INVESTIMENTOS	171.650,04	,00	171.650,04	121.593,06	50.056,98
INVERSOES FINANCEIRAS	,00	,00	,00	,00	,00
TRANSFERENCIAS DE CAPITAL	10.000,00	,00	10.000,00	,00	10.000,00
SOMA DAS DESPESAS CAPITAL	181.650,04	,00	181.650,04	121.593,06	60.056,98
TOTAL	1.610.000,00	,00	1.610.000,00	1.416.123,96	193.876,04

ESTADO DE SANTA CATARINA
SECRETARIA DE ESTADO DA FAZENDA
DIRETORIA DE ORCAMENTACAO

COMPARATIVO DA DESPESA AUTORIZADA COM A REALIZADA
ANEXO 11, DA LEI N. 4320/64 - FUNDOS
RECURSOS DE TODAS AS FONTES - EXERCICIO DE 2001

EM R$

TITULOS	AUTORIZADA			REALIZADA	DIFERENCA
	CREDITOS ORCAM. E SUPLEMENTARES MENOS ANULACOES	CREDITOS ESPECIAIS EXTRAORDINARIOS	TOTAL		
FUNDO REAPAREL. JUSTICA	34.227.154,85	250.000,00	34.477.154,85	25.790.070,02	8.687.084,83
FUNDO RECONST.BENS LESADOS	500.000,00	,00	500.000,00	,00	500.000,00
FUNDO ESPECIAL MP/SC	,00	279.700,00	279.700,00	9.070,50	270.629,50
FUNDO ESP JUR REAPARELHAMENTO	2.600.000,00	,00	2.600.000,00	871.920,96	1.728.079,04
FUNDO EST.DEFESA CIVIL	3.175.819,05	,00	3.175.819,05	1.769.584,12	1.406.234,93
FUNDO TERRAS SANTA CATARINA	1.100.000,00	,00	1.100.000,00	94.295,00	1.005.705,00
FUNDO ROT EST PESQ AGROP SC	4.100.000,00	,00	4.100.000,00	3.822.968,26	277.031,74
FUNDO EST DESENV RURAL	46.715.000,00	,00	46.715.000,00	16.117.316,59	30.597.683,41
FUNDESC	2.215.000,00	,00	2.215.000,00	611.011,12	1.603.988,88
FUNDO EST HABITACAO POPULAR	500.000,00	,00	500.000,00	,00	500.000,00
FUNDO INF E ADOLESCENCIA	1.684.529,00	,00	1.684.529,00	1.131.485,13	553.043,87
FUNDO EST.ASSITENCIA SOCIAL	8.075.603,89	,00	8.075.603,89	5.119.284,68	2.956.319,21
FUNDO ROTATIVO MATERIAL	18.750.000,00	,00	18.750.000,00	3.938.339,97	14.811.660,03
FUNDO ESTADUAL SAUDE	316.145.496,57	,00	316.145.496,57	303.927.452,17	12.218.044,40
FUNDO MELHORIA SEG PUBLICA	57.430.954,57	1.317.500,00	58.748.454,57	42.430.747,86	16.317.706,71
FUNDO APOIO DES EMPR SC	50.000,00	3.703.800,00	3.753.800,00	2.923.000,00	830.800,00
FUNDO ESTADUAL TRANSPORTES	2.000.000,00	,00	2.000.000,00	1.021.000,00	979.000,00
FUNDO ESP PROT M AMBIENTE	300.000,00	,00	300.000,00	28.761,80	271.238,20
FUNDO EST RECURSOS HIDRICOS	2.000.000,00-	3.000.000,00	1.000.000,00	,00	1.000.000,00
FUNDO DE DESENV.MUNICIPAL	15.000.000,00	,00	15.000.000,00	,00	15.000.000,00
FUNDO ROT PENIT CURITIBANOS	400.000,00	,00	400.000,00	271.954,46	128.045,54
FUNDO ROT PENIT FLORIANOPOLIS	400.500,00	,00	400.500,00	117.077,24	283.422,76
FUNDO ROT PENIT CHAPECO	502.500,00	,00	502.500,00	391.680,64	110.819,36
FUNDO PENIT.EST.SANTA CATARINA	23.734.173,56	,00	23.734.173,56	22.989.204,91	744.968,65
FUNDO MELHORIA PM	40.547.694,14	,00	40.547.694,14	36.825.821,36	3.721.872,78
FUNDO MUTUO COMUNIC. SOCIAL SC	500.000,00	,00	500.000,00	,00	500.000,00
FUNDO EST.INCENTIVO A CULTURA	1.610.000,00	,00	1.610.000,00	1.416.123,96	193.876,04
TOTAL GERAL	580.264.425,63	8.551.000,00	588.815.425,63	471.616.170,75	117.197.254,88

ESTADO DE SANTA CATARINA
SECRETARIA DE ESTADO DA FAZENDA
DIRETORIA DE ORCAMENTACAO

CONSOLIDACAO DA DESPESA POR SUA NATUREZA - FUNDOS
RECURSOS DE TODAS AS FONTES - EXERCICIO DE 2001

EM R$

CODIGO	ESPECIFICACAO	VALOR	%
3000.00	DESPESAS CORRENTES	378.733.233,93	80,30
3100.00	DESPESAS DE CUSTEIO	363.685.215,36	77,11
3110.00	PESSOAL	13.281.880,43	2,81
3111.00	PESSOAL CIVIL	6.373.630,13	1,35
3112.00	PESSOAL MILITAR	6.749.482,26	1,43
3113.00	OBRIGACOES PATRONAIS	158.768,04	,03
3120.00	MATERIAL DE CONSUMO	112.821.829,70	23,92
3130.00	SERVICOS DE TERCEIROS E ENCARGOS	227.262.425,59	48,18
3131.00	REMUNERACAO DE SERVICOS PESSOAIS	2.065.392,53	,43
3132.00	OUTROS SERVICOS E ENCARGOS	225.197.033,06	47,74
3190.00	DIVERSOS DESPESAS DE CUSTEIO	10.319.079,64	2,18
3192.00	DESPESAS DE EXERCICIOS ANTERIORES.	10.319.079,64	2,18
3200.00	TRANSFERENCIAS CORRENTES.	15.048.018,57	3,19
3220.00	TRANSFERENCIAS INTERGOVERNAMENTAIS	5.152.995,43	1,09
3223.00	TRANSFERENCIAS A MUNICIPIO.	5.152.995,43	1,09
3230.00	TRANSFERENCIAS A INSTITUICOES PRIVADAS	9.753.141,65	2,06
3231.00	SUBVENCOES SOCIAIS.	2.673.359,57	,56
3232.00	SUBVENCOES ECONOMICAS.	6.643.515,00	1,40
3233.00	CONTRIBUICOES CORRENTES.	436.267,09	,09
3250.00	TRANSFERENCIAS A PESSOAS.	99.991,12	,02
3255.00	ASSISTENCIA MEDICO-HOSPITALAR.	99.991,12	,02
3290.00	DIVERSAS TRANSFERENCIAS CORRENTES	41.890,36	,00
3292.00	DESPESAS DE EXERCICIOS ANTERIORES	41.890,36	,00
4000.00	DESPESAS DE CAPITAL	92.884.936,82	19,69
4100.00	INVESTIMENTOS	69.300.027,96	14,69
4110.00	OBRAS E INSTALACOES	36.981.118,89	7,84
4120.00	EQUIPAMENTOS E MATERIAL PERMANENTE	32.152.128,96	6,81
4190.00	DIVERSOS INVESTIMENTOS	166.780,11	,03
4192.00	DESPESAS DE EXERCICIOS ANTERIORES	166.780,11	,03
4200.00	INVERSOES FINANCEIRAS	13.240.145,09	2,80
4210.00	AQUISICAO DE IMOVEIS	260.000,00	,05
4230.00	AQUISICAO DE BENS PARA REVENDA	3.938.339,97	,83
4270.00	CONCESSAO DE EMPRESTIMOS	9.041.805,12	1,91
4300.00	TRANSFERENCIAS DE CAPITAL	10.344.763,77	2,19
4320.00	TRANSFERENCIAS INTERGOVERNAMENTAIS	3.896.110,86	,82
4323.00	TRANSFERENCIAS A MUNICIPIOS	3.896.110,86	,82
4330.00	TRANSFERENCIAS A INSTITUICOES PRIVADAS	6.448.652,91	1,36
4331.00	AUXILIOS PARA DESPESAS DE CAPITAL	3.086.543,86	,65
4332.00	CONTRIBUICOES PARA DESPESAS DE CAPITAL	3.362.109,05	,71
TOTAL		471.618.170,75	100,00

ESTADO DE SANTA CATARINA
SECRETARIA DE ESTADO DA FAZENDA
DIRETORIA DE ORCAMENTACAO

CLASSIFICACAO DA DESPESA SEGUNDO A SUA NATUREZA - FUNDOS
RECURSOS DE TODAS AS FONTES - EXERCICIO DE 2001

ORGAO : FUNDO DE REAPARELHAMENTO DA JUSTICA

EM R$

CODIGO	ESPECIFICACAO	VALOR
3000.00	DESPESAS CORRENTES	13.419.708,22
3100.00	DESPESAS DE CUSTEIO	12.983.441,13
3120.00	MATERIAL DE CONSUMO	2.145.420,52
3130.00	SERVICOS DE TERC.E ENCARGOS	9.731.892,16
3131.00	REMUN.DE SERV.PESSOAIS	273.269,24
3132.00	OUTROS SERV.E ENCARGOS	9.458.622,92
3190.00	DIVERSAS DESPESAS DE CUSTEIO	1.106.128,45
3192.00	DESP. DE EXERC. ANTERIORES	1.106.128,45
3200.00	TRANSFERENCIAS CORRENTES	436.267,09
3230.00	TRANSF. A INST. PRIVADAS.	436.267,09
3233.00	CONTRIBUICOES CORRENTES	436.267,09
4000.00	DESPESAS DE CAPITAL	12.370.361,80
4100.00	INVESTIMENTOS	11.671.252,75
4110.00	OBRAS E INSTALACOES	6.295.189,63
4120.00	EQUIP. E MATERIAL PERMANENTE	5.376.063,12
4200.00	INVERSOES FINANCEIRAS	260.000,00
4210.00	AQUISICAO DE IMOVEIS	260.000,00
4300.00	TRANSFERENCIAS DE CAPITAL	439.109,05
4330.00	TRANSF.A INSTITUICOES PRIVADAS	439.109,05
4332.00	CONT. PARA DESPESAS DE CAPITAL	439.109,05
	T O T A L	25.790.070,02

ESTADO DE SANTA CATARINA
SECRETARIA DE ESTADO DA FAZENDA
DIRETORIA DE ORCAMENTACAO

CLASSIFICACAO DA DESPESA SEGUNDO A SUA NATUREZA - FUNDOS
RECURSOS DE TODAS AS FONTES - EXERCICIO DE 2001

ORGAO : FUNDO ESP. DO CENTRO DE ESTUDOS E APERFEICOAMENTO FUNCIONAL DO MP DE SANTA CATARINA — EM R$

CODIGO	ESPECIFICACAO	VALOR
3000.00	DESPESAS CORRENTES	9.070,50
3100.00	DESPESAS DE CUSTEIO	9.070,50
3130.00	SERVICOS DE TERC.E ENCARGOS	9.070,50
3132.00	OUTROS SERV.E ENCARGOS	9.070,50
	TOTAL	9.070,50

ESTADO DE SANTA CATARINA
SECRETARIA DE ESTADO DA FAZENDA
DIRETORIA DE ORCAMENTACAO

CLASSIFICACAO DA DESPESA SEGUNDO A SUA NATUREZA - FUNDOS
RECURSOS DE TODAS AS FONTES - EXERCICIO DE 2001

ORGAO : FUNDO ESPECIAL DE ESTUDOS JURIDICOS E DE REAPARELHAMENTO - FUNJURE — EM R$

CODIGO	ESPECIFICACAO	VALOR
3000.00	DESPESAS CORRENTES	752.033,00
3100.00	DESPESAS DE CUSTEIO	752.033,00
3110.00	PESSOAL	133.572,25
3111.00	PESSOAL CIVIL	133.572,25
3120.00	MATERIAL DE CONSUMO	108.823,56
3130.00	SERVICOS DE TERC.E ENCARGOS	509.637,19
3131.00	REMUN.DE SERV.PESSOAIS	92.094,71
3132.00	OUTROS SERV.E ENCARGOS	417.542,48
4000.00	DESPESAS DE CAPITAL	119.887,96
4100.00	INVESTIMENTOS	119.887,96
4120.00	EQUIP. E MATERIAL PERMANENTE	119.887,96
	T O T A L	871.920,96

ESTADO DE SANTA CATARINA
SECRETARIA DE ESTADO DA FAZENDA
DIRETORIA DE ORCAMENTACAO

CLASSIFICACAO DA DESPESA SEGUNDO A SUA NATUREZA - FUNDOS
RECURSOS DE TODAS AS FONTES - EXERCICIO DE 2001

ORGAO : FUNDO ESTADUAL DE DEFESA CIVIL — EM R$

CODIGO	ESPECIFICACAO	VALOR
3000.00	DESPESAS CORRENTES	636.819,34
3100.00	DESPESAS DE CUSTEIO	586.819,34
3110.00	PESSOAL	36.537,75
3112.00	PESSOAL MILITAR	36.537,75
3120.00	MATERIAL DE CONSUMO	110.681,59
3130.00	SERVICOS DE TERC.E ENCARGOS	439.600,00
3132.00	OUTROS SERV.E ENCARGOS	439.600,00
3200.00	TRANSFERENCIAS CORRENTES	50.000,00
3220.00	TRANSF. INTERGOVERNAMENTAIS.	50.000,00
3223.00	TRANSFERENCIAS A MUNICIPIO.	50.000,00
4000.00	DESPESAS DE CAPITAL	1.132.764,78
4100.00	INVESTIMENTOS	522.318,78
4120.00	EQUIP. E MATERIAL PERMANENTE	522.318,78
4300.00	TRANSFERENCIAS DE CAPITAL	610.446,00
4320.00	TRANSF. INTERGOVERNAMENTAIS	248.000,00
4323.00	TRANSFERENCIAS A MUNICIPIOS	248.000,00
4330.00	TRANSF.A INSTITUICOES PRIVADAS	362.446,00
4331.00	AUX. PARA DESPESAS DE CAPITAL	362.446,00
	T O T A L	1.769.584,12

ESTADO DE SANTA CATARINA
SECRETARIA DE ESTADO DA FAZENDA
DIRETORIA DE ORCAMENTACAO

CLASSIFICACAO DA DESPESA SEGUNDO A SUA NATUREZA - FUNDOS
RECURSOS DE TODAS AS FONTES - EXERCICIO DE 2001

ORGAO : FUNDO DE TERRAS DO ESTADO DE SANTA CATARINA

EM R$

CODIGO	ESPECIFICACAO	VALOR
3000.00	DESPESAS CORRENTES	580,00
3100.00	DESPESAS DE CUSTEIO	580,00
3130.00	SERVICOS DE TERC.E ENCARGOS	580,00
3132.00	OUTROS SERV.E ENCARGOS	580,00
4000.00	DESPESAS DE CAPITAL	93.715,00
4200.00	INVERSOES FINANCEIRAS	93.715,00
4270.00	CONCESSAO DE EMPRESTIMOS	93.715,00
	T O T A L	94.295,00

ESTADO DE SANTA CATARINA
SECRETARIA DE ESTADO DA FAZENDA
DIRETORIA DE ORCAMENTACAO

CLASSIFICACAO DA DESPESA SEGUNDO A SUA NATUREZA - FUNDOS
RECURSOS DE TODAS AS FONTES - EXERCICIO DE 2001

ORGAO : FUNDO ROTATIVO DE ESTIMULO A PESQUISA AGROPECUARIA DO ESTADO DE SANTA CATARINA — EM R$

CODIGO	ESPECIFICACAO	VALOR
3000.00	DESPESAS CORRENTES	3.822.968,26
3100.00	DESPESAS DE CUSTEIO	3.822.968,26
3130.00	SERVICOS DE TERC.E ENCARGOS	3.822.968,26
3132.00	OUTROS SERV.E ENCARGOS	3.822.968,26
	T O T A L	3.822.968,26

ESTADO DE SANTA CATARINA
SECRETARIA DE ESTADO DA FAZENDA
DIRETORIA DE ORCAMENTACAO

CLASSIFICACAO DA DESPESA SEGUNDO A SUA NATUREZA - FUNDOS
RECURSOS DE TODAS AS FONTES - EXERCICIO DE 2001

ORGAO : FUNDO ESTADUAL DE DESENVOLVIMENTO RURAL — EM R$

CODIGO	ESPECIFICACAO	VALOR
3000.00	DESPESAS CORRENTES	6.675.226,47
3100.00	DESPESAS DE CUSTEIO	31.711,47
3130.00	SERVICOS DE TERC.E ENCARGOS	31.711,47
3132.00	OUTROS SERV.E ENCARGOS	31.711,47
3200.00	TRANSFERENCIAS CORRENTES	6.643.515,00
3230.00	TRANSF. A INST. PRIVADAS.	6.643.515,00
3232.00	SUBVENCOES ECONOMICAS	6.643.515,00
4000.00	DESPESAS DE CAPITAL	9.442.090,12
4200.00	INVERSOES FINANCEIRAS	8.948.090,12
4270.00	CONCESSAO DE EMPRESTIMOS	8.948.090,12
4300.00	TRANSFERENCIAS DE CAPITAL	494.000,00
4320.00	TRANSF. INTERGOVERNAMENTAIS	394.000,00
4323.00	TRANSFERENCIAS A MUNICIPIOS	394.000,00
4330.00	TRANSF.A INSTITUICOES PRIVADAS	100.000,00
4331.00	AUX. PARA DESPESAS DE CAPITAL	100.000,00
	T O T A L	16.117.316,59

ESTADO DE SANTA CATARINA
SECRETARIA DE ESTADO DA FAZENDA
DIRETORIA DE ORCAMENTACAO

CLASSIFICACAO DA DESPESA SEGUNDO A SUA NATUREZA - FUNDOS
RECURSOS DE TODAS AS FONTES - EXERCICIO DE 2001

ORGAO : FUNDO ESTADUAL PARA O DESENVOLVIMENTO DO DESPORTO DE SANTA CATARINA — EM R$

CODIGO	ESPECIFICACAO	VALOR
3000.00	DESPESAS CORRENTES	611.011,12
3100.00	DESPESAS DE CUSTEIO	566.011,12
3110.00	PESSOAL	104.976,50
3111.00	PESSOAL CIVIL	104.976,50
3120.00	MATERIAL DE CONSUMO	47.447,40
3130.00	SERVICOS DE TERC.E ENCARGOS	413.587,22
3131.00	REMUN.DE SERV.PESSOAIS	251.832,50
3132.00	OUTROS SERV.E ENCARGOS	161.754,72
3200.00	TRANSFERENCIAS CORRENTES	45.000,00
3230.00	TRANSF. A INST. PRIVADAS.	45.000,00
3231.00	SUBVENCOES SOCIAIS	45.000,00
	T O T A L	611.011,12

ESTADO DE SANTA CATARINA
SECRETARIA DE ESTADO DA FAZENDA
DIRETORIA DE ORCAMENTACAO

CLASSIFICACAO DA DESPESA SEGUNDO A SUA NATUREZA - FUNDOS
RECURSOS DE TODAS AS FONTES - EXERCICIO DE 2001

ORGAO : FUNDO PARA A INFANCIA E ADOLESCENCIA

EM R$

CODIGO	ESPECIFICACAO	VALOR
3000.00	DESPESAS CORRENTES	1.035.533,23
3100.00	DESPESAS DE CUSTEIO	146.776,29
3110.00	PESSOAL	9.873,50
3111.00	PESSOAL CIVIL	9.873,50
3130.00	SERVICOS DE TERC.E ENCARGOS	136.902,79
3132.00	OUTROS SERV.E ENCARGOS	136.902,79
3200.00	TRANSFERENCIAS CORRENTES	888.756,94
3220.00	TRANSF. INTERGOVERNAMENTAIS.	210.805,45
3223.00	TRANSFERENCIAS A MUNICIPIO.	210.805,45
3230.00	TRANSF. A INST. PRIVADAS.	677.951,49
3231.00	SUBVENCOES SOCIAIS	677.951,49
4000.00	DESPESAS DE CAPITAL	95.951,90
4300.00	TRANSFERENCIAS DE CAPITAL	95.951,90
4320.00	TRANSF. INTERGOVERNAMENTAIS	95.951,90
4323.00	TRANSFERENCIAS A MUNICIPIOS	95.951,90
	T O T A L	1.131.485,13

ESTADO DE SANTA CATARINA
SECRETARIA DE ESTADO DA FAZENDA
DIRETORIA DE ORCAMENTACAO

CLASSIFICACAO DA DESPESA SEGUNDO A SUA NATUREZA - FUNDOS
RECURSOS DE TODAS AS FONTES - EXERCICIO DE 2001

ORGAO : FUNDO ESTADUAL DE ASSISTENCIA SOCIAL

EM R$

CODIGO	ESPECIFICACAO	VALOR
3000.00	DESPESAS CORRENTES	4.533.102,68
3100.00	DESPESAS DE CUSTEIO	2.025.641,33
3120.00	MATERIAL DE CONSUMO	11.735,48
3130.00	SERVICOS DE TERC.E ENCARGOS	2.013.905,85
3132.00	OUTROS SERV.E ENCARGOS	2.013.905,85
3200.00	TRANSFERENCIAS CORRENTES	2.507.461,35
3220.00	TRANSF. INTERGOVERNAMENTAIS.	641.815,07
3223.00	TRANSFERENCIAS A MUNICIPIO.	641.815,07
3230.00	TRANSF. A INST. PRIVADAS.	1.865.646,28
3231.00	SUBVENCOES SOCIAIS	1.865.646,28
4000.00	DESPESAS DE CAPITAL	586.182,00
4300.00	TRANSFERENCIAS DE CAPITAL	586.182,00
4320.00	TRANSF. INTERGOVERNAMENTAIS	265.000,00
4323.00	TRANSFERENCIAS A MUNICIPIOS	265.000,00
4330.00	TRANSF.A INSTITUICOES PRIVADAS	321.182,00
4331.00	AUX. PARA DESPESAS DE CAPITAL	321.182,00
	T O T A L	5.119.284,68

ESTADO DE SANTA CATARINA
SECRETARIA DE ESTADO DA FAZENDA
DIRETORIA DE ORCAMENTACAO

CLASSIFICACAO DA DESPESA SEGUNDO A SUA NATUREZA - FUNDOS
RECURSOS DE TODAS AS FONTES - EXERCICIO DE 2001

ORGAO : FUNDO ROTATIVO DE MATERIAL

EM R$

CODIGO	ESPECIFICACAO	VALOR
4000.00	DESPESAS DE CAPITAL	3.938.339,97
4200.00	INVERSOES FINANCEIRAS	3.938.339,97
4230.00	AQUISICAO DE BENS PARA REVENDA	3.938.339,97
	T O T A L	3.938.339,97

ESTADO DE SANTA CATARINA
SECRETARIA DE ESTADO DA FAZENDA
DIRETORIA DE ORCAMENTACAO

CLASSIFICACAO DA DESPESA SEGUNDO A SUA NATUREZA - FUNDOS
RECURSOS DE TODAS AS FONTES - EXERCICIO DE 2001

ORGAO : FUNDO ESTADUAL DE SAUDE

EM R$

CODIGO	ESPECIFICACAO	VALOR
3000.00	DESPESAS CORRENTES	273.884.013,49
3100.00	DESPESAS DE CUSTEIO	269.633.638,58
3110.00	PESSOAL	5.192.627,90
3111.00	PESSOAL CIVIL	5.192.627,90
3120.00	MATERIAL DE CONSUMO	81.129.006,35
3130.00	SERVICOS DE TERC.E ENCARGOS	175.336.265,36
3131.00	REMUN.DE SERV.PESSOAIS	925.156,97
3132.00	OUTROS SERV.E ENCARGOS	174.411.108,39
3190.00	DIVERSAS DESPESAS DE CUSTEIO	7.975.738,97
3192.00	DESP. DE EXERC. ANTERIORES	7.975.738,97
3200.00	TRANSFERENCIAS CORRENTES	4.250.374,91
3220.00	TRANSF. INTERGOVERNAMENTAIS.	4.250.374,91
3223.00	TRANSFERENCIAS A MUNICIPIO.	4.250.374,91
4000.00	DESPESAS DE CAPITAL	30.043.438,68
4100.00	INVESTIMENTOS	25.922.850,86
4110.00	OBRAS E INSTALACOES	16.980.517,49
4120.00	EQUIP. E MATERIAL PERMANENTE	8.813.732,29
4190.00	DIVERSOS INVESTIMENTOS	128.601,08
4192.00	DESP. EXERCICIOS ANTERIORES	128.601,08
4300.00	TRANSFERENCIAS DE CAPITAL	4.120.587,82
4320.00	TRANSF. INTERGOVERNAMENTAIS	1.817.671,96
4323.00	TRANSFERENCIAS A MUNICIPIOS	1.817.671,96
4330.00	TRANSF.A INSTITUICOES PRIVADAS	2.302.915,86
4331.00	AUX. PARA DESPESAS DE CAPITAL	2.302.915,86
	TOTAL	303.927.452,17

ESTADO DE SANTA CATARINA
SECRETARIA DE ESTADO DA FAZENDA
DIRETORIA DE ORCAMENTACAO

CLASSIFICACAO DA DESPESA SEGUNDO A SUA NATUREZA - FUNDOS
RECURSOS DE TODAS AS FONTES - EXERCICIO DE 2001

ORGAO : FUNDO PARA MELHORIA DA SEGURANCA PUBLICA

EM R$

CODIGO	ESPECIFICACAO	VALOR
3000.00	DESPESAS CORRENTES	24.615.075,96
3100.00	DESPESAS DE CUSTEIO	24.615.075,96
3110.00	PESSOAL	845.599,41
3111.00	PESSOAL CIVIL	713.446,48
3113.00	OBRIGACOES PATRONAIS	132.152,93
3120.00	MATERIAL DE CONSUMO	8.094.573,18
3130.00	SERVICOS DE TERC.E ENCARGOS	15.693.152,31
3131.00	REMUN.DE SERV.PESSOAIS	496.307,31
3132.00	OUTROS SERV.E ENCARGOS	15.196.845,00
3190.00	DIVERSAS DESPESAS DE CUSTEIO	41.751,06
3192.00	DESP. DE EXERC. ANTERIORES	41.751,06
4000.00	DESPESAS DE CAPITAL	17.815.671,90
4100.00	INVESTIMENTOS	17.815.671,90
4110.00	OBRAS E INSTALACOES	2.062.407,03
4120.00	EQUIP. E MATERIAL PERMANENTE	15.753.264,87
	T O T A L	42.430.747,86

ESTADO DE SANTA CATARINA
SECRETARIA DE ESTADO DA FAZENDA
DIRETORIA DE ORCAMENTACAO

CLASSIFICACAO DA DESPESA SEGUNDO A SUA NATUREZA - FUNDOS
RECURSOS DE TODAS AS FONTES - EXERCICIO DE 2001

ORGAO : FUNDO DE APOIO AO DESENVOLVIMENTO EMPRESARIAL DE SANTA CATARINA

EM R$

CODIGO	ESPECIFICACAO	VALOR
4000.00	DESPESAS DE CAPITAL	2.923.000,00
4300.00	TRANSFERENCIAS DE CAPITAL	2.923.000,00
4330.00	TRANSF.A INSTITUICOES PRIVADAS	2.923.000,00
4332.00	CONT. PARA DESPESAS DE CAPITAL	2.923.000,00
	T O T A L	2.923.000,00

ESTADO DE SANTA CATARINA
SECRETARIA DE ESTADO DA FAZENDA
DIRETORIA DE ORCAMENTACAO

CLASSIFICACAO DA DESPESA SEGUNDO A SUA NATUREZA - FUNDOS
RECURSOS DE TODAS AS FONTES - EXERCICIO DE 2001

ORGAO : FUNDO ESTADUAL DE TRANSPORTES

EM R$

CODIGO	ESPECIFICACAO	VALOR
4000.00	DESPESAS DE CAPITAL	1.021.000,00
4300.00	TRANSFERENCIAS DE CAPITAL	1.021.000,00
4320.00	TRANSF. INTERGOVERNAMENTAIS	1.021.000,00
4323.00	TRANSFERENCIAS A MUNICIPIOS	1.021.000,00
	T O T A L	1.021.000,00

ESTADO DE SANTA CATARINA
SECRETARIA DE ESTADO DA FAZENDA
DIRETORIA DE ORCAMENTACAO

CLASSIFICACAO DA DESPESA SEGUNDO A SUA NATUREZA - FUNDOS
RECURSOS DE TODAS AS FONTES - EXERCICIO DE 2001

ORGAO : FUNDO ESPECIAL DE PROTECAO AO MEIO AMBIENTE - FEPEMA

EM R$

CODIGO	ESPECIFICACAO	VALOR
3000.00	DESPESAS CORRENTES	28.761,80
3100.00	DESPESAS DE CUSTEIO	4.000,00
3130.00	SERVICOS DE TERC.E ENCARGOS	4.000,00
3132.00	OUTROS SERV.E ENCARGOS	4.000,00
3200.00	TRANSFERENCIAS CORRENTES	24.761,80
3230.00	TRANSF. A INST. PRIVADAS.	24.761,80
3231.00	SUBVENCOES SOCIAIS	24.761,80
	TOTAL	28.761,80

ESTADO DE SANTA CATARINA
SECRETARIA DE ESTADO DA FAZENDA
DIRETORIA DE ORCAMENTACAO

CLASSIFICACAO DA DESPESA SEGUNDO A SUA NATUREZA - FUNDOS
RECURSOS DE TODAS AS FONTES - EXERCICIO DE 2001

ORGAO : FUNDO ROTATIVO DA PENITENCIARIA DE CURITIBANOS

EM R$

CODIGO	ESPECIFICACAO	VALOR
3000.00	DESPESAS CORRENTES	251.508,21
3100.00	DESPESAS DE CUSTEIO	251.508,21
3120.00	MATERIAL DE CONSUMO	154.553,43
3130.00	SERVICOS DE TERC.E ENCARGOS	96.954,78
3132.00	OUTROS SERV.E ENCARGOS	96.954,78
4000.00	DESPESAS DE CAPITAL	20.446,25
4100.00	INVESTIMENTOS	20.446,25
4120.00	EQUIP. E MATERIAL PERMANENTE	20.446,25
	T O T A L	271.954,46

ESTADO DE SANTA CATARINA
SECRETARIA DE ESTADO DA FAZENDA
DIRETORIA DE ORCAMENTACAO

CLASSIFICACAO DA DESPESA SEGUNDO A SUA NATUREZA - FUNDOS
RECURSOS DE TODAS AS FONTES - EXERCICIO DE 2001

ORGAO : FUNDO ROTATIVO DA PENITENCIARIA DE FLORIANOPOLIS

EM R$

CODIGO	ESPECIFICACAO	VALOR
3000.00	DESPESAS CORRENTES	117.077,24
3100.00	DESPESAS DE CUSTEIO	117.077,24
3120.00	MATERIAL DE CONSUMO	55.222,28
3130.00	SERVICOS DE TERC.E ENCARGOS	61.854,96
3132.00	OUTROS SERV.E ENCARGOS	61.854,96
	T O T A L	117.077,24

ESTADO DE SANTA CATARINA
SECRETARIA DE ESTADO DA FAZENDA
DIRETORIA DE ORCAMENTACAO

CLASSIFICACAO DA DESPESA SEGUNDO A SUA NATUREZA - FUNDOS
RECURSOS DE TODAS AS FONTES - EXERCICIO DE 2001

ORGAO : FUNDO ROTATIVO DA PENITENCIARIA DE CHAPECO

EM R$

CODIGO	ESPECIFICACAO	VALOR
3000.00	DESPESAS CORRENTES	376.158,64
3100.00	DESPESAS DE CUSTEIO	376.158,64
3120.00	MATERIAL DE CONSUMO	249.143,46
3130.00	SERVICOS DE TERC.E ENCARGOS	127.015,18
3132.00	OUTROS SERV.E ENCARGOS	127.015,18
4000.00	DESPESAS DE CAPITAL	15.522,00
4100.00	INVESTIMENTOS	15.522,00
4120.00	EQUIP. E MATERIAL PERMANENTE	15.522,00
	T O T A L	391.680,64

ESTADO DE SANTA CATARINA
SECRETARIA DE ESTADO DA FAZENDA
DIRETORIA DE ORCAMENTACAO

CLASSIFICACAO DA DESPESA SEGUNDO A SUA NATUREZA - FUNDOS
RECURSOS DE TODAS AS FONTES - EXERCICIO DE 2001

ORGAO : FUNDO PENITENCIARIO DO ESTADO DE SANTA CATARINA

EM R$

CODIGO	ESPECIFICACAO	VALOR
3000.00	DESPESAS CORRENTES	11.641.540,86
3100.00	DESPESAS DE CUSTEIO	11.641.540,86
3110.00	PESSOAL	245.748,61
3111.00	PESSOAL CIVIL	219.133,50
3113.00	OBRIGACOES PATRONAIS	26.615,11
3120.00	MATERIAL DE CONSUMO	5.099.185,26
3130.00	SERVICOS DE TERC.E ENCARGOS	5.424.396,55
3131.00	REMUN.DE SERV.PESSOAIS	6.510,34
3132.00	OUTROS SERV.E ENCARGOS	5.417.886,21
3190.00	DIVERSAS DESPESAS DE CUSTEIO	872.210,44
3192.00	DESP. DE EXERC. ANTERIORES	872.210,44
4000.00	DESPESAS DE CAPITAL	11.347.664,05
4100.00	INVESTIMENTOS	11.347.664,05
4110.00	OBRAS E INSTALACOES	10.564.498,20
4120.00	EQUIP. E MATERIAL PERMANENTE	769.697,52
4190.00	DIVERSOS INVESTIMENTOS	13.468,33
4192.00	DESP. EXERCICIOS ANTERIORES	13.468,33
	TOTAL	22.989.204,91

ESTADO DE SANTA CATARINA
SECRETARIA DE ESTADO DA FAZENDA
DIRETORIA DE ORCAMENTACAO

CLASSIFICACAO DA DESPESA SEGUNDO A SUA NATUREZA - FUNDOS
RECURSOS DE TODAS AS FONTES - EXERCICIO DE 2001

ORGAO : FUNDO DE MELHORIA DA POLICIA MILITAR

EM R$

CODIGO	ESPECIFICACAO	VALOR
3000.00	DESPESAS CORRENTES	35.028.514,01
3100.00	DESPESAS DE CUSTEIO	34.886.632,53
3110.00	PESSOAL	6.712.944,51
3112.00	PESSOAL MILITAR	6.712.944,51
3120.00	MATERIAL DE CONSUMO	15.653.354,55
3130.00	SERVICOS DE TERC.E ENCARGOS	12.197.082,75
3131.00	REMUN.DE SERV.PESSOAIS	20.221,46
3132.00	OUTROS SERV.E ENCARGOS	12.176.861,29
3190.00	DIVERSAS DESPESAS DE CUSTEIO	323.250,72
3192.00	DESP. DE EXERC. ANTERIORES	323.250,72
3200.00	TRANSFERENCIAS CORRENTES	141.881,48
3250.00	TRANSFERENCIAS A PESSOAS	99.991,12
3255.00	ASSISTENCIA MEDICO-HOSPITALAR	99.991,12
3290.00	DIVERSAS TRANSF. CORRENTES	41.890,36
3292.00	DESP. DE EXERCICIOS ANTERIORES	41.890,36
4000.00	DESPESAS DE CAPITAL	1.797.307,35
4100.00	INVESTIMENTOS	1.742.820,35
4110.00	OBRAS E INSTALACOES	968.856,50
4120.00	EQUIP. E MATERIAL PERMANENTE	749.253,15
4190.00	DIVERSOS INVESTIMENTOS	24.710,70
4192.00	DESP. EXERCICIOS ANTERIORES	24.710,70
4300.00	TRANSFERENCIAS DE CAPITAL	54.487,00
4320.00	TRANSF. INTERGOVERNAMENTAIS	54.487,00
4323.00	TRANSFERENCIAS A MUNICIPIOS	54.487,00
	TOTAL	36.825.821,36

ESTADO DE SANTA CATARINA
SECRETARIA DE ESTADO DA FAZENDA
DIRETORIA DE ORCAMENTACAO

CLASSIFICACAO DA DESPESA SEGUNDO A SUA NATUREZA - FUNDOS
RECURSOS DE TODAS AS FONTES - EXERCICIO DE 2001

ORGAO : FUNDO ESTADUAL DE INCENTIVO A CULTURA

EM R$

CODIGO	ESPECIFICACAO	VALOR
3000.00	DESPESAS CORRENTES	1.294.530,90
3100.00	DESPESAS DE CUSTEIO	1.234.530,90
3120.00	MATERIAL DE CONSUMO	22.682,64
3130.00	SERVICOS DE TERC.E ENCARGOS	1.211.848,26
3132.00	OUTROS SERV.E ENCARGOS	1.211.848,26
3200.00	TRANSFERENCIAS CORRENTES	60.000,00
3230.00	TRANSF. A INST. PRIVADAS.	60.000,00
3231.00	SUBVENCOES SOCIAIS	60.000,00
4000.00	DESPESAS DE CAPITAL	121.593,06
4100.00	INVESTIMENTOS	121.593,06
4110.00	OBRAS E INSTALACOES	109.650,04
4120.00	EQUIP. E MATERIAL PERMANENTE	11.943,02
	T O T A L	1.416.123,96

BALANÇO FINANCEIRO ANALÍTICO - CONSOLIDADO DOS FUNDOS
EXERCÍCIO DE 2001

RECEITAS			DESPESAS		
TÍTULOS	VALORES	%	TÍTULOS	VALORES	%
RECEITA ORÇAMENTÁRIA	259.811.586,38	100,00	DESPESAS ORÇAMENTÁRIA	471.618.170,75	100,00
RECEITAS CORRENTES	248.793.133,20	95,74	DESPESAS CORRENTES	378.733.233,93	80,31
RECEITAS TRIBUTÁRIAS	871.894,76	0,34	DESPESAS DE CUSTEIO	363.685.216,36	77,11
TAXAS	871.894,76	0,34	PESSOAL	13.281.880,43	2,82
TAXAS PELA PRESTAÇÃO DE SERVIÇOS	871.894,76	0,34	PESSOAL CIVIL	6.373.630,13	1,35
TAXA JUDICIÁRIA	859.982,22	0,33	VENCIMENTOS E VANTAGENS FIXAS	3.122.305,47	0,66
TAXA DE SERVIÇOS GERAIS	11.912,56	0,00	VVF - PESSOAL ESTATUTÁRIO	3.122.305,47	0,66
ATOS DA DA SAÚDE PÚBLICA	11.912,56	0,00	DESPESAS VARIÁVEIS	3.251.324,66	0,69
RECEITA PATRIMONIAL	9.909.183,91	3,39	DIÁRIAS	3.251.324,66	0,69
RECEITA IMOBILIÁRIA	75.913,30	0,03	PESSOAL MILITAR	6.749.492,28	1,43
OUTRAS RECEITAS IMOBILIÁRIAS	75.913,30	0,03	VVF - PESSOAL MILITAR	1.028.248,10	0,22
RECEITAS DE VALORES MOBILIÁRIOS	8.172.837,99	3,15	DESPESAS VARIÁVEIS	5.721.234,16	1,21
DIVIDENDOS	7,75	0,00	DIÁRIAS - MILITAR	5.721.234,16	1,21
BANCO DO BRASIL S/A	7,75	0,00	OBRIGAÇÕES PATRONAIS	158.768,04	0,03
RENDAS DE APLICAÇÕES FINANCEIRAS	8.172.830,18	3,15	MATERIAL DE CONSUMO	112.821.829,70	23,92
CADERNETA DE POUPANÇA	4.084,45	0,00	ARTIGOS DE EXPEDIENTE	2.618.890,86	0,55
APLICAÇÃO EM CDB	2.323.986,41	0,89	COMBUST. E LUBRIFICANTES PARA VEÍCULOS	13.294.919,30	2,82
RENDAS RECURSOS DISPONÍVEIS - FUNDOS	3.067.042,45	1,18	COMBUSTÍVEIS E LUBRIFICANTES PARA OUTROS	1.505.969,11	0,32
RENDAS DE RECURSOS VINCULADOS - FUNDOS	2.777.716,87	1,07	FORRAGEM E CORRELATOS	564.971,39	0,12
OUTRAS RECEITAS PATRIMONIAIS	560.432,68	0,22	GÊNEROS ALIMENTÍCIOS E CORRELATOS	10.938.866,82	2,32
RECEITA AGROPECUÁRIA	196.236,82	0,08	MATERIAL ESCOLAR DIDÁTICO	72.759,59	0,02
RECEITA DA PRODUÇÃO VEGETAL	25.556,11	0,01	PEÇAS, ACESSÓRIOS E SOBRES /VEÍCULOS	2.771.344,25	0,59
AGRICULTURA	2.378,66	0,00	MATERIAL PARA EDUCAÇÃO FÍSICA E DESPORTO	500,40	0,00
HORTA	23.177,45	0,01	MED PROD QUI.FARM.ODON.MAT CIR.LAB GERAL	68.564.774,96	14,54
RECEITA DA PRODUÇÃO ANIMAL E DERIVADOS	170.680,71	0,07	MAT E PEÇAS PARA INSTALAÇÃO, CONSERVAÇÃO	3.465.270,64	0,73
GRANJA	114.711,45	0,04	MATERIAIS DE CONSUMO DIVERSOS	6.897.483,26	1,46
PISCICULTURA	306,10	0,00	FARDAMENTO	938.952,30	0,20
PECUÁRIA	25.586,45	0,01	MUNIÇÕES E CORRELATOS	1.169.049,82	0,25
APICULTURA	349,40	0,00	SERVIÇOS DE TERCEIROS E ENCARGOS	227.262.425,59	48,19
SUINOCULTURA	26.965,70	0,01	REMUNERAÇÃO DE SERVIÇOS PESSOAIS	2.065.392,53	0,44
OVINOCULTURA	99,61	0,00	OUTROS SERVIÇOS E ENCARGOS	225.197.033,06	47,75
COELHOS	402,00	0,00	ACORDOS E CONVÊNIOS	19.719.265,00	4,18

BALANÇO FINANCEIRO ANALÍTICO - CONSOLIDADO DOS FUNDOS
EXERCÍCIO DE 2001

RECEITAS			DESPESAS		
TÍTULOS	VALORES	%	TÍTULOS	VALORES	%
GADO LEITEIRO	2.080,00	0,00	ASSINATURA DE PUBLICAÇÕES	234.396,83	0,05
EQUINOS	170,00	0,00	COMUNICAÇÃO	8.116.491,76	1,72
RECEITA INDUSTRIAL	616.755,00	0,24	CONSERVAÇÃO DE VEÍCULOS E OUTROS	1.370.017,86	0,29
RECEITA DA INDÚSTRIA DE TRANSFORMAÇÃO	294.783,13	0,11	CONSERVAÇÃO E MANUTENÇÃO DE ELEVADORES	152.464,23	0,03
MARCENARIA	42.604,40	0,02	SERV.CONSERV., LIMPEZA, COPA E SEGURANÇA	11.315.165,45	2,40
PRODUÇÃO DE MEDICAMENTOS	98.292,52	0,04	SERV.CONS,MAN.BENS DE USO COMUM DO POVO	24,00	0,00
FÁBRICA DE TUBOS	150.949,90	0,06	OUTROS SERV. DE CONSERVAÇÃO E MANUTENÇÃO	8.828.683,04	1,87
SERRALHEIRA	2.942,31	0,00	DIVULGAÇÃO DE ATOS OFICIAIS	697.598,32	0,15
RECEITAS SERVIÇOS INDÚSTRIA UTILIDADE PÚBLICA	323.971,87	0,12	ENCARGOS ASSISTENCIAIS	3.713.695,99	0,79
ARTESANATO	544,50	0,00	LOCAÇÃO DE IMÓVEIS	2.040.275,70	0,43
COLCHOARIA	34,00	0,00	LOCAÇÃO DE OUTROS BENS MÓVEIS OU IMÓVEIS	3.588.190,76	0,76
ALFAIATARIA	31.809,00	0,01	PASSAGENS	1.094.657,47	0,23
AGRICULTURA	1.905,10	0,00	RECEPÇÕES E HOSPEDAGENS	8.664,30	0,00
TELA	1.418,78	0,00	REFEIÇÕES	1.360.236,47	0,29
MONTAGEM DE BOLAS	41.396,80	0,02	DIPL., CONDECORAÇÕES, PRÊMIOS E MEDALHAS	107.710,00	0,02
RECICLAGEM DE PLÁSTICO	4.463,52	0,00	PROM., CONG , SIMP , CONF., EXPOSIÇÕES	1.325.694,64	0,28
MONTAGEM DE CADEIRAS	232,00	0,00	SERVIÇOS E ENCARGOS DIVERSOS	155.824.106,21	33,04
MONTAGEM DE CHAMPO	206.205,79	0,08	SERV. PROCES. DE DADOS E MICROFILMAGEM	5.679.755,03	1,20
SERRARIA	4.676,00	0,00	DIVERSAS DESPESAS DE CUSTEIO	10.319.079,64	2,19
OFICINA MECÂNICA	590,00	0,00	DESPESAS DE EXERCÍCIOS ANTERIORES	10.319.079,64	2,19
MÃO DE OBRA	9.536,36	0,00	TRANSFERÊNCIAS CORRENTES	15.048.018,57	3,19
PANIFICAÇÃO	21.900,00	0,01	TRANSFERÊNCIAS INTERGOVERNAMENTAIS	5.152.995,43	1,09
RECEITA DE SERVIÇOS	8.550.825,01	3,29	TRANSFERÊNCIAS A MUNICÍPIOS	5.152.995,43	1,09
SERVIÇOS DE SAUDE	7.201.922,85	2,77	PESSOAL E ENCARGOS SOCIAIS	119.941,02	0,03
CONVÊNIOS	7.201.922,85	2,77	OUTRAS DESPESAS CORRENTES	3.647.456,16	0,77
SERVIÇOS ADMINISTRATIVOS	1.215.715,95	0,47	CONTRIBUIÇÕES CORRENTES A MUNICÍPIOS	1.385.598,25	0,29
HONORÁRIO ADVOGATÍCIOS	937.738,85	0,36	TRANSFERÊNCIAS A INSTITUIÇÕES PRIVADAS	9.753.141,66	2,07
TAXA INSCRIÇÃO EM CURSO, CONCURSO E EVENTO	277.977,10	0,11	SUBVENÇÕES SOCIAIS	2.673.369,57	0,57
OUTROS SERVIÇOS	133.186,21	0,05	SUBVENÇÕES ECONÔMICAS	6.643.515,00	1,41
ALOCAÇÃO SERVIÇOS DOS PRESÍDIOS	6.433,02	0,00	OUTRAS DESPESAS CORRENTES	6.643.515,00	1,41
PRESTAÇÃO SERVIÇO CAMINHO LIMPO	120.151,58	0,05	CONTRIBUIÇÕES CORRENTES	436.267,09	0,09
CONVÊNIO PREFEITURA MUNICIPAL DE PALHOÇA	6.601,61	0,00	TRANSFERÊNCIAS A PESSOAS	99.991,12	0,02

BALANÇO FINANCEIRO ANALÍTICO - CONSOLIDADO DOS FUNDOS
EXERCÍCIO DE 2001

RECEITAS			DESPESAS		
TÍTULOS	VALORES	%	TÍTULOS	VALORES	%
TRANSFERÊNCIAS CORRENTES	195.071.398,36	75,08	ASSISTÊNCIA MEDICO-HOSPITALAR	99.991,12	0,02
TRANSFERÊNCIAS INTERGOVERNAMENTAIS	193.563.280,91	74,50	DIVERSAS TRANSFERÊNCIAS CORRENTES	41.890,36	0,01
TRANSFERÊNCIAS DA UNIÃO	193.563.280,91	74,50	DESPESAS DE EXERCÍCIOS ANTERIORES	41.890,36	0,01
OUTRAS TRANSFERÊNCIAS DA UNIÃO	193.563.280,91	74,50	DESPESAS DE CAPITAL	92.884.936,82	19,69
GESTÃO PLENA ESTADUAL	193.336.612,66	74,41	INVESTIMENTOS	69.300.027,96	14,69
DEMAIS TRANSFERÊNCIAS DA UNIÃO	226.668,25	0,09	OBRAS E INSTALAÇÕES	36.981.118,69	7,84
TRANSFERÊNCIAS DE CONVÊNIOS	1.508.117,45	0,58	EQUIPAMENTOS E MATERIAL PERMANENTE	32 152.128,96	6,82
OUTRAS RECEITAS CORRENTES	34.614.839,32	13,32	MAQ., MOTORES E EQUIPAMENTOS EM GERAL	20.655.204,24	4,38
MULTAS E JUROS DE MORA	4.637.110,67	1,78	MATERIAL DE ESCRITÓRIO	65.411,90	0,01
MULTAS E JUROS DE MORA DE OUTRAS ORIGENS	4.637 110,67	1,78	MOBILIÁRIO EM GERAL	1.512.018,48	0,32
MULTAS DE TRÂNSITO	4.376.515,91	1,68	VEÍCULOS, AERONAVES E EMBARCAÇÕES	8.669.814,45	1,84
MULTAS DIVERSAS	260.594,76	0,10	EQUIP. E MATERIAIS PERMANENTES DIVERSOS	1.249.679,89	0,26
INDENIZAÇÕES E RESTITUIÇÕES	125.841,95	0,05	DIVERSOS INVESTIMENTOS	166.780,11	0,04
INDENIZAÇÕES	49,52	0,00	DESPESAS DE EXERCÍCIOS ANTERIORES	166 780,11	0,04
TELEFONEMAS-FAX PARTICULARES	49,52	0,00	INVERSÕES FINANCEIRAS	13 240 145,09	2,81
RESTITUIÇÕES	125.792,43	0,05	AQUISIÇÃO DE IMÓVEIS	260 000,00	0,06
RESTITUIÇÃO TELEFONE FAX PARTICULARES	16 509,64	0,01	AQUISIÇÃO DE BENS PARA REVENDA	3.938 339,97	0,84
RESTITUIÇÃO DE IMPORT. RECEBIDAS INDEVIDAMENTE	116,25	0,00	CONCESSÃO DE EMPRÉSTIMOS	9 041 805,12	1,92
OUTRAS RESTITUIÇÕES	4,16	0,00	TRANSFERÊNCIAS DE CAPITAL	10.344 769,77	2,19
RESTITUIÇÃO VINCULADOS/FUNDOS	10.000,00	0,00	TRANSFERÊNCIAS INTERGOVERNAMENTAIS	3 896 110,86	0,83
RESTITUIÇÃO DE CONVÊNIOS	88.767,90	0,03	TRANSFERÊNCIAS A MUNICÍPIOS	3 896 110,86	0,83
RESTITUIÇÃO DE ADIANTAMENTOS	1 226,48	0,00	AUXÍLIOS PARA INVESTIMENTOS	3 896 110,86	0,83
RESTITUIÇÃO DE SUBVENÇÃO	6 116,32	0,00	TRANSFERÊNCIAS A INSTITUIÇÕES PRIVADAS	6 448 652,91	1,37
RESTITUIÇÃO DE CONVÊNIOS	1 111,68	0,00	AUXÍLIOS PARA DESPESAS DE CAPITAL	3 086 543,86	0,65
CUSTAS JUDICIAIS	12 946 255,46	4,98	AUXÍLIOS PARA INVESTIMENTOS	3 086 543,86	0,65
CUSTAS DE ESCRIVANIAS JUDICIAIS	12 094 536,97	4,66	CONTRIBUIÇÕES PARA DESPESAS DE CAPITAL	3 362 109,05	0,71
ASSOCIAÇÃO DOS MAGISTRADOS CATARINENSE	274 883,92	0,11			
ASSOCIAÇÃO CATARINENSE DO MINISTÉRIO PÚBLICO	274 883,92	0,11			
SINJUSC	301.950,65	0,12			
CUSTAS EXTRAS JUDICIAIS	5 524 478,23	2,13			
CUSTAS DE ESCRIVANIAS EXTRAS JUDICIAIS	2 538 861,28	0,98			
FUPESC LEI COMPLEMENTAR 168/89	2 985.616,95	1,15			

BALANÇO FINANCEIRO ANALÍTICO - CONSOLIDADO DOS FUNDOS
EXERCÍCIO DE 2001

RECEITAS			DESPESAS		
TÍTULOS	VALORES	%	TÍTULOS	VALORES	%
RECEITAS DIVERSAS	11.381.153,01	4,38			
RECEITAS DA LOTESC	2.160.250,44	0,84			
SELO FISCALIZAÇÃO L/C 175 28/12/98	3.613.387,66	1,39			
MULTA CONTRATUAL	90.672,32	0,03			
DOAÇÕES LEGADOS CONTR. SINDIVIDUAL	558.745,87	0,22			
RENDAS DE MULTAS	6.540,57	0,00			
TAXA DE INSCRIÇÃO EM CONCURSO	48.827,00	0,02			
RECEITA HOSPITALAR DE PARTICULARES	719.568,16	0,28			
OUTRAS RECEITAS DIVERSAS	4.163.160,77	1,60			
RECEITAS DE CAPITAL	11.078.453,18	4,26			
ALIENAÇÃO DE BENS	1.018.733,12	0,39			
ALIENAÇÃO DE BENS MÓVEIS	1.018.733,12	0,39			
BENS MÓVEIS INSERVÍVEIS	462.690,00	0,18			
ALIENAÇÃO DE OUTROS BENS MÓVEIS	556.043,12	0,21			
AMORTIZAÇÃO DE EMPRÉSTIMOS	7.237.341,12	2,79			
EMPRÉSTIMOS P/FINANCIAMENTOS INTERNOS	1.624.394,46	0,63			
EMPRÉSTIMOS AGRÍCOLAS	4.754.025,58	1,83			
EMPRÉSTIMO FADESC/PRODEC	858.921,08	0,33			
OUTRAS RECEITAS DE CAPITAL	2.822.378,94	1,09			
REVENDA DE MATERIAIS DO FRM	2.765.846,19	1,06			
OUTRAS RECEITAS	56.532,75	0,02			
RECEITA EXTRA ORÇAMENTÁRIA	1.466.822.218,17	100,00	DESPESA EXTRA ORÇAMENTÁRIA	1.252.796.047,82	100,00
REALIZÁVEL	56.144.178,57	3,83	REALIZÁVEL	41.945.516,92	3,35
DIVERSOS RESPONSÁVEIS	113.766,11	0,01	DIVERSOS RESPONSÁVEIS	587.250,33	0,05
VALORES REALIZÁVEIS	56.027.731,43	3,82	VALORES REALIZÁVEIS	41.314.636,06	3,30
TÍTULOS E CAUÇÕES	2.659,03	0,00	TÍTULOS E CAUÇÕES	5.345,32	0,00
PASSIVO FINANCEIRO	1.173.606.077,91	80,01	VALORES A DISPOSIÇÃO DA JUSTIÇA	38.085,21	0,00
RESTOS A PAGAR	168.270.204,39	11,47	PASSIVO FINANCEIRO	1.187.961.653,94	94,82
DEPÓSITOS DE DIVERSAS ORIGENS	42.800.314,77	2,92	RESTOS A PAGAR	185.939.565,54	14,84
CONSIGNAÇÕES	6.766.733,20	0,46	DEPÓSITOS DE DIVERSAS ORIGENS	40.113.383,19	3,20
DESPESAS EMPENHADAS A PAGAR	404.332.092,88	27,56	CONSIGNAÇÕES	6.140.879,66	0,49
DESPESAS EMPENHADAS A LIQUIDAR	551.436.732,67	37,59	DESPESAS EMPENHADAS A PAGAR	404.332.092,88	32,27

EM R$

BALANÇO FINANCEIRO ANALÍTICO - CONSOLIDADO DOS FUNDOS
EXERCÍCIO DE 2001

RECEITAS			DESPESAS		
TÍTULOS	VALORES	%	TÍTULOS	VALORES	%
CONTAS DE INTERFERÊNCIAS	237.122.961,69	16,17	DESPESAS EMPENHADAS A LIQUIDAR	551.435.732,67	44,02
TRANSFERÊNCIAS FINANCEIRAS	54.061.730,01	3,69	CONTAS DE INTERFERÊNCIAS	22.888.874,76	1,83
COTAS DE DESPESAS RECEBIDAS	183.061.231,68	12,48	TRANSFERÊNCIAS FINANCEIRAS	21.476.970,58	1,71
			COTAS DE DESPESAS RECEBIDAS	1.411.904,18	0,11
SALDO DO EXERCÍCIO ANTERIOR	51.440.313,15	100,00	SALDO PARA O EXERCÍCIO SEGUINTE	53.709.899,33	100,00
DISPONÍVEL	44.816.414,05	87,12	DISPONÍVEL	49.382.264,04	91,94
CAIXA	291,00	0,00	CAIXA	1.277,04	0,00
BANCOS E CORRESPONDENTES	980.561,56	1,91	BANCOS E CORRESPONDENTES	2.300.266,74	4,28
APLICAÇÕES NO MERCADO FINANCEIRO	43.835.561,49	85,22	APLICAÇÕES NO MERCADO FINANCEIRO	47.080.720,26	87,66
VINCULADOS EM CONTA CORRENTE BANCÁRIA	6.623.899,10	12,88	VINCULADOS EM CONTA CORRENTE BANCÁRIA	4.327.635,29	8,06
BANCOS CONTA DEPÓSITOS DE DIVERSAS ORIGENS	292.656,22	0,57	BANCOS CONTA DEPÓSITOS DE DIVERSAS ORIGENS	138.930,00	0,26
BANCOS CONTA CONSIGNAÇÕES DO ESTADO	9.840,42	0,02	APLICAÇÕES NO MERCADO FINANCEIRO	4.187.716,79	7,80
APLICAÇÕES NO MERCADO FINANCEIRO	6.306.683,47	12,26	BANCO DEPÓSITOS CONVÊNIOS	988,50	0,00
BANCO DEPÓSITOS CONVÊNIOS	14.718,99	0,03			
TOTAL DA RECEITA	**1.778.124.117,70**		**TOTAL DA DESPESA**	**1.778.124.117,70**	

Florianópolis, 06 de março de 2002

ACIOLI VIEIRA FILHO
DIRETOR DE CONTABILIDADE GERAL
CONTADOR CRC-SC N.º 5.339

HIPÓLITO DE MEDEIROS FILHO
GERENTE DE CONTABILIDADE CENTRALIZADA
CONTADOR CRC/SC N.º 17.269

ESTADO DE SANTA CATARINA
SECRETARIA DE ESTADO DA FAZENDA
DIRETORIA DE CONTABILIDADE GERAL - DCOG
GERÊNCIA DE CONTABILIDADE CENTRALIZADA - GECOC

EM R$

DEMONSTRATIVO DA DESPESA ORÇAMENTÁRIA EMPENHADA - MÊS A MÊS - CONSOLIDADO DOS FUNDOS
EXERCÍCIO DE 2001

ITEM	TÍTULOS	JANEIRO	FEVEREIRO	MARÇO	ABRIL	MAIO	JUNHO	JULHO	AGOSTO	SETEMBRO	OUTUBRO	NOVEMBRO	DEZEMBRO	TOTAL
000000	DESPESAS ORÇAMENTÁRIA	85.841.427,39	122.125.991,59	56.535.855,10	26.084.267,25	30.065.849,89	32.922.765,16	48.821.728,96	28.607.821,17	16.867.739,15	34.137.616,58	14.336.467,84	39.945.519,17	471.916.170,75
300000	DESPESAS CORRENTES	61.630.419,62	117.039.890,75	41.860.905,65	23.004.849,87	19.040.599,57	28.359.452,79	18.188.068,96	13.579.201,80	6.765.084,64	18.954.479,46	2.721.904,30	35.278.074,26	378.139.232,93
310000	DESPESAS DE CUSTEIO	61.757.074,61	116.535.325,42	39.998.542,20	20.264.722,62	17.214.151,64	24.415.759,80	16.910.868,00	12.187.575,30	5.883.145,69	16.074.585,27	1.395.729,69	32.582.396,19	360.616.215,36
311000	PESSOAL	4.098.051,93	728.856,17	178.584,66	558.510,90	642.466,85	639.420,38	673.642,89	1.862.413,62	1.009.023,91	1.053.781,28	1.137.351,37	1.273.745,00	13.961.560,43
311101	PESSOAL CIVIL	918.266,93	359.856,22	178.344,36	518.984,12	592.578,67	511.255,08	337.318,98	792.803,96	584.942,87	729.870,53	747.711,87	(6.062,18)	6.375.630,13
311101	VENCIMENTOS E VANTAGENS FIXAS	647.294,93	224.556,22	12.229,36	234.029,40	491.916,48	238.302,43	4.804,48	476.415,47	255.628,72	289.954,37	498.468,89	10.213,93	3.122.305,47
311101101	VVF - PESSOAL ESTATUTÁRIO	444.294,93	227.568,22	7.229,36	234.029,40	488.916,48	238.302,43	4.804,48	476.415,47	255.628,72	289.954,37	498.468,89	10.213,93	3.122.305,47
311101102	VVF - PESSOAL CLT	3.000,00	(3.000,00)	5.000,00	-	(5.000,00)	-	-	-	-	-	-	-	-
311102	DESPESAS VARIÁVEIS	470.972,00	134.992,00	159.720,98	278.934,72	230.660,23	272.952,65	312.717,58	317.987,47	129.284,16	470.318,18	289.242,79	(16.265,99)	3.251.324,68
311102	DIÁRIAS	470.972,00	134.992,00	159.720,98	278.934,72	230.660,23	272.952,65	312.717,58	317.987,47	129.284,16	470.318,18	289.242,79	(16.265,99)	3.251.324,68
311200	PESSOAL MILITAR	3.052.483,40	369.176,85	621,40	42.817,66	148.488,98	126.840,80	325.513,08	208.144,78	449.695,24	322.900,75	367.798,58	1.336.718,10	6.749.482,26
311201	VVF - PESSOAL MILITAR	822.647,40	50.186,00	(104.671,60)	-	278,10	(278,10)	-	-	(98,00)	-	-	280.407,50	1.028.269,10
311202	DESPESAS VARIÁVEIS	2.229.836,00	318.991,75	105.499,00	42.817,66	148.211,88	127.119,00	325.513,08	208.144,78	449.695,24	322.900,75	367.798,58	1.075.902,60	5.721.234,16
311202002	DIÁRIAS - MILITAR	2.229.836,00	318.991,75	105.499,00	42.817,66	148.211,88	127.119,00	325.513,08	208.144,78	449.695,24	322.900,75	367.798,58	1.075.902,60	5.721.234,16
311300	OBRIGAÇÕES PATRONAIS	122.321,60	1.521,40	7.021,90	1.728,20	1.420,00	1.328,40	10.590,98	61.464,00	4.595,40	1.620,00	1.841,20	(55.912,94)	159.269,04
312000	MATERIAL DE CONSUMO	22.166.103,58	17.059.901,73	20.914.694,43	11.141.852,06	8.962.532,69	9.431.774,17	6.815.843,02	6.184.927,86	2.978.879,72	7.585.896,70	(7.998.524,17)	2.849.705,78	112.621.826,79
312000001	ARTIGOS DE EXPEDIENTE	372.428,86	179.924,45	291.947,57	308.972,39	172.885,74	(19.884,92)	181.290,41	559.948,60	36.545,55	154.973,26	66.948,87	351.957,00	2.656.858,66
312000002	COMBUST, E LUBRIFICANTES PARA VEÍCULOS	9.817.021,20	3.285.124,87	683.999,33	89.370,75	55.251,08	457.638,13	509.805,78	171.778,29	185.857,87	1.581.926,24	182.381,52	(796.430,00)	13.294.518,30
312000003	COMBUSTÍVEIS E LUBRIFICANTES PARA OUTROS	757.850,84	66.199,19	408.884,28	(35.057,80)	39.775,34	226.899,34	(3.420,56)	51.971,44	8.086,95	2.624,23	4.849,19	(2.015,27)	1.305.969,11
312000004	FORRAGEM E CORRELATOS	450.594,28	-	57.891,40	-	1.134,00	22.927,85	1.020,48	1.346,64	62.025,40	19.710,00	(18.600,00)	116,64	584.571,39
312000005	GÊNEROS ALIMENTÍCIOS E CORRELATOS	19.745.255,98	204.428,90	(75.508,44)	169.583,31	121.580,62	1.033.229,26	121.903,98	19.346,31	169.918,97	285.113,02	(1.926.576,13)	(142.820,58)	19.938.855,62
312000006	MATERIAL ESCOLAR DIDÁTICO	-	781,67	9.062,95	64.720,00	1.335,02	304,14	-	-	-	-	19.250,00	(74,19)	72.799,59
312000007	PEÇAS, ACESSÓRIOS E SOBRES. P/VEÍCULOS	297.052,33	180.795,83	116.667,38	195.551,88	168.492,70	176.100,82	168.466,95	141.536,66	184.551,83	211.094,47	709.810,05	208.206,58	2.771.344,23
312000008	MATERIAL PARA EDUCAÇÃO FÍSICA E DESPORTO	-	-	-	-	68,70	5.822,00	-	26,70	-	-	(6.933,00)	904,00	849,40
312000009	MED.,PROD.QUÍ.FARM.ODON.MAT.CIR.LAB.GERAL	1.599.280,08	12.476.174,47	18.799.749,23	8.926.644,57	6.143.073,51	6.817.153,77	5.307.574,95	4.832.776,94	1.820.179,90	5.429.052,85	(7.955.648,71)	7.310.760,50	66.584.774,96
312000010	MAT.E PEÇAS PARA INSTALAÇÃO, CONSERVAÇÃO	454.881,25	219.284,28	204.478,55	260.313,64	457.301,87	219.273,86	147.788,16	232.926,97	127.160,84	736.706,72	256.031,84	382.281,82	3.485.270,64
312000011	MATERIAIS DE CONSUMO DIVERSOS	696.737,90	485.165,87	416.998,58	538.952,33	693.910,07	454.969,82	446.800,57	856.197,10	423.914,50	1.134.158,03	325.227,34	584.813,84	8.057.983,25
312000012	FARDAMENTO	-	1.107,00	7.925,00	3.749,20	241.792,00	33.095,69	1.082,40	409.995,80	-	32.949,70	14.791,96	172.649,92	938.968,30
312000013	MUNIÇÕES E CORRELATOS	-	-	-	662.745,45	-	-	-	-	-	6.323,30	499.881,12	-	1.169.049,87
313000	SERVIÇOS DE TERCEIROS E ENCARGOS	34.931.159,04	94.527.021,03	19.580.587,76	4.449.947,75	5.806.908,05	14.149.948,17	7.005.950,05	4.871.606,15	1.542.330,13	7.243.162,98	6.196.685,82	29.617.878,42	227.382.425,50
313100	REMUNERAÇÃO DE SERVIÇOS PESSOAIS	980.520,00	94.852,08	18.817,16	162.088,62	442.289,69	-	85.000,00	80.266,65	154.808,00	80.346,29	35.193,34	(54.921,21)	2.085.382,53
313200	OUTROS SERVIÇOS E ENCARGOS	33.370.638,04	94.432.168,95	18.693.930,60	4.268.191,13	5.163.188,37	14.149.948,17	7.000.830,05	4.791.341,52	1.387.522,13	7.162.816,69	6.180.491,58	29.658.797,73	226.197.065,66
313200001	ACORDOS E CONVÊNIOS	-	947.200,00	10.320.498,00	503.525,00	504.098,00	496.986,66	4.500.157,36	943.340,00	434.385,41	452.260,18	(11.972,00)	659.215,91	19.719.205,60
313200002	ASSINATURA DE PUBLICAÇÕES	169.586,50	15.028,09	8.798,50	9.083,50	5.747,50	1.941,66	4.477,50	2.084,72	18.049,02	9.681,99	4.746,00	(2.153,79)	254.386,63
313200003	COMUNICAÇÃO	7.248.916,00	808,09	40.469,72	791.807,94	6.017,68	(329,10)	20.000,00	57.000,00	12.000,00	12.236,45	149.779,33	481.358,85	8.119.491,76
313200004	CONSERVAÇÃO DE VEÍCULOS E OUTROS	629.699,66	67.418,92	57.852,16	34.001,46	37.066,16	58.284,50	94.426,60	59.103,32	59.167,26	78.431,92	163.290,10	49.027,91	1.370.017,66
313200005	CONSERVAÇÃO E MANUTENÇÃO DE ELEVADORES	74.214,24	55.185,09	1.680,00	-	4.899,45	5.679,00	899,36	5.492,28	81,40	389,37	1.278,54	2.998,37	152.484,29
313200006	SERV CONSERV., LIMPEZA, COPA E SEGURANÇA	1.681.158,62	4.303.111,49	802.691,40	73.307,55	661.771,19	2.790.802,87	24.392,33	309.365,88	92.751,29	262.473,37	607.936,58	144.911,30	11.315.165,45
313200007	SERV CONS MAN.BENS DE USO COMUM DO POVO	-	-	-	24,00	-	-	-	-	-	-	-	-	24,00
313200008	OUTROS SERV. DE CONSERVAÇÃO E MANUTENÇÃO	480.708,44	515.839,40	3.725.771,38	1.170.745,59	116.857,58	1.085.913,04	172.292,29	262.018,41	199.938,00	345.099,13	253.901,51	520.697,91	8.828.693,04
313200009	DIVULGAÇÃO DE ATOS OFICIAIS	242.491,20	1.703,32	31.481,80	2.697,60	2.729,64	6.586,05	22.977,91	643,28	32.691,63	394.422,41	2.258,80	(48.417,66)	697.566,32
313200010	ENCARGOS ASSISTENCIAIS	330.823,46	292.422,50	588.115,06	984.162,80	486.597,47	290.112,90	475.645,19	232.854,17	152.880,38	126.742,12	112.480,58	231.654,87	3.713.895,50
313200011	EVENTUAIS	-	-	-	1.708,00	(1.795,00)	-	-	-	-	-	-	-	-
313200012	LOCAÇÃO DE IMÓVEIS	1.634.401,00	100.345,70	99.254,58	13.850,00	29.978,00	10.423,95	62.800,00	30.393,52	92.295,96	8.725,72	14.811,00	(77.701,99)	2.040.375,70
313200013	LOCAÇÃO DE OUTROS BENS MÓVEIS OU IMÓVEIS	3.264.820,29	380.189,46	146.218,84	2.010,00	68.752,89	99.189,32	-	40.861,24	1.833,20	12.600,00	(380.355,00)	43.901,82	3.888.190,76
313200015	PASSAGENS	382.498,27	18.107,64	87.955,05	2.802,90	127.378,28	7.854,24	356.830,35	29.052,73	153,76	8.539,79	56.580,50	4.522,89	1.084.697,47
313200016	RECEPÇÕES E HOSPEDAGENS	-	-	-	1.172,40	6.499,70	-	-	-	169,00	-	899,20	-	8.664,30
313200017	REPERÇÕES	1.285.875,70	6.925,00	7.790,50	38.126,68	2.230,00	2.814,98	5.853,21	2.976,13	4.579,52	19.344,35	8.090,50	(8.981,00)	1.366.236,47
313200018	DIPL., CONDECORAÇÕES, PRÊMIOS E MEDALHAS	-	-	-	3.980,80	-	29.900,99	-	-	-	70.000,00	3.850,00	-	107.730,00
313200019	PROM., COMCI., SIMP., CONF., EXPOSIÇÕES	98.735,24	5.912,00	22.566,48	29.237,80	457.189,46	57.387,39	65.584,63	64.145,24	49.337,59	66.528,37	287.599,82	260.496,41	1.325.696,64
313200021	SERVIÇOS E ENCARGOS DIVERSOS	10.529.985,83	89.011.878,12	2.796.760,29	3.491.545,44	3.344.200,61	8.356.035,34	1.995.901,93	2.733.319,13	314.817,58	5.228.016,51	5.852.242,28	22.167.531,39	156.824.185,24
313200022	SERV. PROCES. DE DADOS E MICROFILMAGEM	5.296.351,58	280.800,00	5.950,00	17.150,00	215.528,45	40.250,96	3.075,00	35.280,00	25.542,86	105.456,87	392.255,00	(995.634,64)	5.579.755,08
319000	DIVERSAS DESPESAS DE CUSTEIO	1.146.760,26	6.219.646,49	242.495,35	2.612.571,83	1.422.381,04	233.616,97	(124.947,95)	48.525,38	222.912,59	212.382,31	41.215,23	41.009,99	10.319.079,54
319200	DESPESAS DE EXERCÍCIOS ANTERIORES	1.146.760,26	6.219.646,49	242.495,35	2.612.571,83	1.422.381,04	233.616,97	(124.947,95)	48.525,38	222.912,59	212.382,31	41.215,23	41.009,99	10.319.079,54
320000	TRANSFERÊNCIAS CORRENTES	73.345,01	1.104.475,33	1.943.763,86	2.249.127,05	1.828.488,13	1.833.693,00	592.229,94	419.620,86	661.918,75	2.478.586,19	1.105.775,81	349.739,87	15.048.018,57
322000	TRANSFERÊNCIAS INTERGOVERNAMENTAIS	970,25	824.475,33	12.649,86	335.961,77	160.583,82	758.340,38	348.999,28	98.140,36	206.719,05	535.459,24	847.356,01	990.569,12	5.152.995,43
322300	TRANSFERÊNCIAS A MUNICÍPIOS	970,25	824.475,33	12.649,86	335.961,77	160.583,82	758.340,38	348.999,28	98.140,36	206.719,05	535.459,24	847.356,01	990.569,12	5.152.995,43
322301	PESSOAL E ENCARGOS SOCIAIS	-	-	-	-	-	-	-	-	78.941,02	20.000,00	-	20.000,00	118.941,02

DEMONSTRATIVO DA DESPESA ORÇAMENTÁRIA EMPENHADA - MÊS A MÊS - CONSOLIDADO DOS FUNDOS
EXERCÍCIO DE 2001

ITEM	TÍTULOS	JANEIRO	FEVEREIRO	MARÇO	ABRIL	MAIO	JUNHO	JULHO	AGOSTO	SETEMBRO	OUTUBRO	NOVEMBRO	DEZEMBRO	TOTAL
322302	OUTRAS DESPESAS CORRENTES	970,25	824.475,33	12.549,86	335.981,77	180.563,82	759.340,36	348.899,26	88.140,36	101.340,36	56.217,55	471.165,58	467.811,66	3.647.456,16
322304	CONTRIBUIÇÕES CORRENTES A MUNICÍPIOS	-	-	-	-	-	-	-	-	27.437,67	459.241,69	476.190,43	422.728,46	1.385.598,25
323000	TRANSFERÊNCIAS A INSTITUIÇÕES PRIVADAS	72.261,76	280.000,00	1.920.630,05	1.896.567,37	1.645.884,31	1.178.352,73	242.026,58	316.084,19	642.800,00	1.941.624,95	179.324,73	(562.617,01)	9.753.141,66
323100	SUBVENÇÕES SOCIAIS	-	280.000,00	190.140,00	621.203,20	232.500,00	365.000,00	163.800,00	179.800,00	92.800,00	144.765,00	178.480,00	224.871,37	2.673.359,57
323200	SUBVENÇÕES ECONÔMICAS	-	-	1.679.447,37	1.211.896,32	1.413.384,31	791.774,22	3.567,71	6.489,44	550.000,00	1.773.599,28	844,73	(787.468,38)	6.643.515,00
323202	OUTRAS DESPESAS CORRENTES	-	-	1.679.447,37	1.211.896,32	1.413.384,31	791.774,22	3.567,71	6.489,44	550.000,00	1.773.599,28	844,73	(787.468,38)	6.643.515,00
323300	CONTRIBUIÇÕES CORRENTES	72.261,76	-	51.042,68	63.467,85	-	21.578,51	74.660,87	129.794,75	-	23.460,67	-	-	436.267,09
325000	TRANSFERÊNCIAS A PESSOAS	113,00	-	306,65	425,32	-	-	5.864,57	4.173,65	22.127,27	2.382,00	27.697,65	36.901,01	99.991,12
325500	ASSISTÊNCIA MEDICO-HOSPITALAR	113,00	-	306,65	425,32	-	-	5.864,57	4.173,65	22.127,27	2.382,00	27.697,65	36.901,01	99.991,12
329000	DIVERSAS TRANSFERÊNCIAS CORRENTES	-	-	10.277,10	10.152,59	-	-	428,53	2.228,34	8.272,43	220,00	1.397,42	8.913,95	41.890,36
329200	DESPESAS DE EXERCÍCIOS ANTERIORES	-	-	10.277,10	10.152,59	-	-	428,53	2.228,34	8.272,43	220,00	1.397,42	8.913,95	41.890,36
400000	DESPESAS DE CAPITAL	4.011.007,77	4.486.190,84	13.673.649,24	3.056.417,58	11.045.250,32	5.969.312,38	3.413.639,22	14.029.619,29	9.302.674,51	5.622.747,12	11.604.983,64	6.669.444,91	92.884.936,62
410000	INVESTIMENTOS	3.929.760,97	4.045.524,99	11.744.536,75	2.491.457,32	9.632.519,16	3.907.657,40	1.939.251,74	11.479.292,00	7.651.912,77	4.245.371,06	6.252.973,24	1.979.770,54	69.300.027,66
411000	OBRAS E INSTALAÇÕES	3.845.567,39	669.447,06	5.758.577,18	1.293.100,00	8.141.123,64	721.226,38	1.050.469,83	10.464.440,10	664.396,53	1.348.988,84	4.995.954,84	(1.992.170,90)	36.981.118,89
412000	EQUIPAMENTOS E MATERIAL PERMANENTE	84.193,58	3.335.152,93	5.985.959,57	1.184.888,99	1.487.105,62	3.186.431,02	843.881,91	1.014.851,88	6.987.516,24	2.896.864,24	1.253.232,70	3.932.050,28	32.152.128,96
41200001	MAQ., MOTORES E EQUIPAMENTOS EM GERAL	39.318,16	3.162.874,76	5.522.451,56	1.025.231,20	1.296.031,93	2.661.732,82	677.633,30	912.068,79	2.251.586,23	518.313,26	354.919,48	2.233.040,75	20.655.204,24
41200002	MATERIAL DE ESCRITÓRIO	1.308,22	1.304,02	2.294,40	-	4.758,55	1.307,10	1.931,57	23.041,35	1.717,92	2.375,60	4.069,89	21.303,28	65.411,90
41200003	MOBILIÁRIO EM GERAL	25.487,00	35.679,04	42.231,59	76.864,33	103.555,59	510.326,80	59.715,11	72.453,39	283.642,47	3.325,62	173.816,48	124.619,06	1.512.018,48
41200004	VEÍCULOS, AERONAVES E EMBARCAÇÕES	-	67.200,00	379.644,00	-	-	4.320,00	44.450,00	-	4.431.220,40	2.220.195,40	655.455,00	857.329,65	8.669.814,45
41200005	EQUIP. E MATERIAIS PERMANENTES DIVERSOS	18.060,20	68.095,11	39.338,02	82.693,46	82.759,55	8.744,30	60.151,93	7.288,35	19.147,22	112.654,36	64.969,85	685.757,54	1.249.679,89
419000	DIVERSOS INVESTIMENTOS	-	20.925,00	-	13.468,33	4.289,90	-	44.900,00	0,02	-	39.520,00	3.785,70	39.891,16	166.780,11
419200	DESPESAS DE EXERCÍCIOS ANTERIORES	-	20.925,00	-	13.468,33	4.289,90	-	44.900,00	0,02	-	39.520,00	3.785,70	39.891,16	166.780,11
420000	INVERSÕES FINANCEIRAS	81.246,80	398.150,91	902.506,20	509.960,26	1.218.648,80	1.647.595,44	651.237,38	1.634.323,01	712.966,43	1.041.301,50	1.836.045,62	2.606.160,74	13.240.145,09
421000	AQUISIÇÃO DE IMÓVEIS	-	-	-	-	-	-	-	-	-	-	-	260.000,00	260.000,00
423000	AQUISIÇÃO DE BENS PARA REVENDA	81.246,80	99.189,41	464.594,30	302.961,86	62.687,10	373.763,04	370.936,42	231.688,80	540.929,50	800.017,55	349.112,31	451.212,88	3.938.339,97
427000	CONCESSÃO DE EMPRÉSTIMOS	-	298.961,50	437.911,90	206.998,40	1.155.961,70	1.273.832,40	280.300,96	1.402.634,21	172.038,93	441.283,95	1.486.933,31	1.884.947,86	9.041.805,12
430000	TRANSFERÊNCIAS DE CAPITAL	-	42.514,94	1.026.606,29	55.000,00	194.082,36	414.059,54	823.150,10	916.004,28	937.793,31	336.074,54	3.515.964,78	2.083.513,63	10.344.763,77
432000	TRANSFERÊNCIAS INTERGOVERNAMENTAIS	-	-	58.000,00	20.000,00	116.000,00	164.132,60	110.000,00	585.000,00	530.000,00	204.780,00	180.971,90	1.927.226,36	3.896.110,86
432300	TRANSFERÊNCIAS A MUNICÍPIOS	-	-	58.000,00	20.000,00	116.000,00	164.132,60	110.000,00	585.000,00	530.000,00	204.780,00	180.971,90	1.927.226,36	3.896.110,86
432301	AUXÍLIOS PARA INVESTIMENTOS	-	-	58.000,00	20.000,00	116.000,00	164.132,60	110.000,00	585.000,00	530.000,00	204.780,00	180.971,90	1.927.226,36	3.896.110,86
433000	TRANSFERÊNCIAS A INSTITUIÇÕES PRIVADAS	-	42.514,94	968.606,29	35.000,00	78.082,36	249.926,94	713.150,10	331.004,28	407.793,31	131.294,54	3.334.992,88	156.287,27	6.448.652,91
433100	AUXÍLIOS PARA DESPESAS DE CAPITAL	-	-	943.959,52	35.000,00	25.000,00	205.000,00	611.159,40	258.446,00	327.774,00	81.159,00	326.250,00	72.795,94	3.086.543,86
433101	AUXÍLIOS PARA INVESTIMENTOS	-	-	943.959,52	35.000,00	25.000,00	205.000,00	611.159,40	258.446,00	327.774,00	81.159,00	326.250,00	72.795,94	3.086.543,86
433200	CONTRIBUIÇÕES PARA DESPESAS DE CAPITAL	-	42.514,94	24.646,77	-	53.082,36	44.926,94	(98.009,30)	72.558,28	80.019,31	50.135,54	3.008.742,88	83.491,33	3.362.109,05

Florianópolis, 06 de março de 2002

ACIOLI VIEIRA FILHO
DIRETOR DE CONTABILIDADE GERAL
CONTADOR CRC-SC N.º 5.339

HIPÓLITO DE MEDEIROS FILHO
GERENTE DE CONTABILIDADE CENTRALIZADA
CONTADOR CRC/SC N.º 17.269

ANÁLISE GRÁFICA DA DESPESA ORÇAMENTÁRIA - EVOLUÇÃO MENSAL
FUNDOS
EXERCÍCIO DE 2001

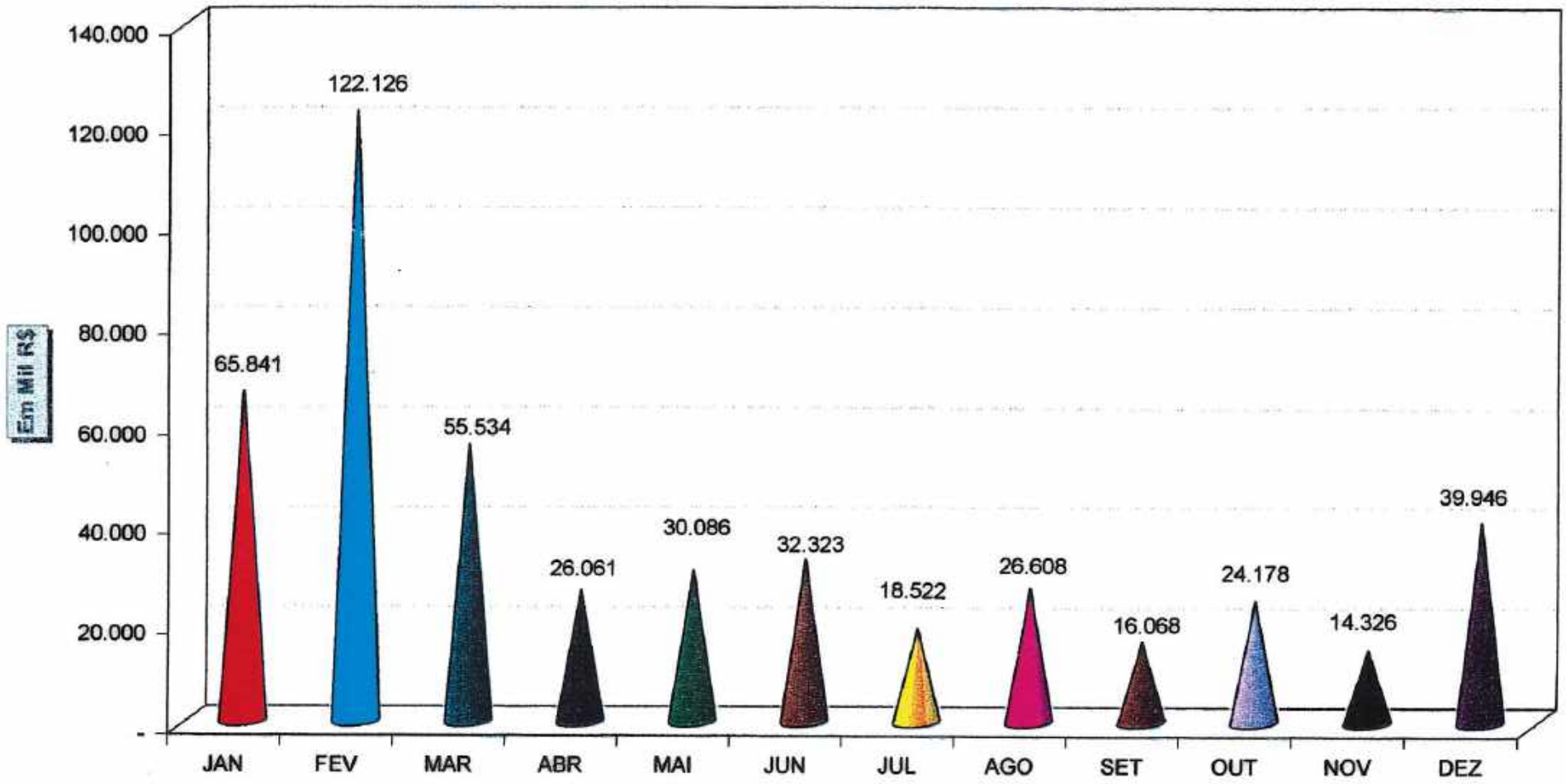

DEMONSTRATIVO DA DESPESA ORÇAMENTÁRIA POR ENTIDADES - CONSOLIDADO DOS FUNDOS
EXERCÍCIO DE 2001

ÁREA	TÍTULOS	TOTAL
00000	DESPESAS ORÇAMENTÁRIAS	10.494.438.138,80
30000	DESPESAS CORRENTES	8.384.323.405,80
40000	DESPESAS DE CAPITAL	1.754.689.810,00
31.1.00	PESSOAL	6.251.868.610,00
31.1.01	PESSOAL GERAL	5.971.870,00
31.1.04	VENCIMENTOS E VANTAGENS FIXAS	3.122.388,00
31.1.11	VPNI - PESSOAL INATIVO	3.122.388,00
31.1.13	DESPESAS VARIÁVEIS	3.251.334,00
31.1.20	QUINTOS	3.381.201,00
31.1.21	PESSOAL CIVIL	8.747.482,31
31.1.31	INSS - PESSOAL ATIVO	1.686.240,00
31.1.32	GRATIFICAÇÃO NATALINA	8.104.224,00
31.1.33	FÉRIAS	5.751.824,00
31.1.34	DIFERENÇA CARGO EFETIVO	950.844,00
31.1.35	GRATIFICAÇÃO	1.000.000,00
31.1.36	PESSOAL CIVIL	8.747.482,31
31.1.37	INSS - PESSOAL ATIVO	1.686.240,00
31.1.38	GRATIFICAÇÃO NATALINA	8.104.224,00
31.1.39	FÉRIAS	5.751.824,00
31.1.40	DIFERENÇA CARGO EFETIVO	950.844,00
31.1.41	GRATIFICAÇÃO	1.000.000,00
31.1.42	PESSOAL CIVIL	8.747.482,31
31.1.43	INSS - PESSOAL ATIVO	1.686.240,00
31.1.44	GRATIFICAÇÃO NATALINA	8.104.224,00
31.1.45	FÉRIAS	5.751.824,00
31.1.46	DIFERENÇA CARGO EFETIVO	950.844,00
31.1.47	GRATIFICAÇÃO	1.000.000,00
31.1.48	PESSOAL CIVIL	8.747.482,31
31.1.49	INSS - PESSOAL ATIVO	1.686.240,00
31.1.50	GRATIFICAÇÃO NATALINA	8.104.224,00
31.1.51	FÉRIAS	5.751.824,00
31.1.52	DIFERENÇA CARGO EFETIVO	950.844,00
31.1.53	GRATIFICAÇÃO	1.000.000,00
31.1.54	PESSOAL CIVIL	8.747.482,31
31.1.55	INSS - PESSOAL ATIVO	1.686.240,00
31.1.56	GRATIFICAÇÃO NATALINA	8.104.224,00
31.1.57	FÉRIAS	5.751.824,00
31.1.58	DIFERENÇA CARGO EFETIVO	950.844,00
31.1.59	GRATIFICAÇÃO	1.000.000,00
31.1.60	PESSOAL CIVIL	8.747.482,31
31.1.61	INSS - PESSOAL ATIVO	1.686.240,00
31.1.62	GRATIFICAÇÃO NATALINA	8.104.224,00
31.1.63	FÉRIAS	5.751.824,00
31.1.64	DIFERENÇA CARGO EFETIVO	950.844,00
31.1.65	GRATIFICAÇÃO	1.000.000,00
31.1.66	PESSOAL CIVIL	8.747.482,31
31.1.67	INSS - PESSOAL ATIVO	1.686.240,00
31.1.68	GRATIFICAÇÃO NATALINA	8.104.224,00
31.1.69	FÉRIAS	5.751.824,00
31.1.70	DIFERENÇA CARGO EFETIVO	950.844,00
31.1.71	GRATIFICAÇÃO	1.000.000,00
31.1.72	PESSOAL CIVIL	8.747.482,31
31.1.73	INSS - PESSOAL ATIVO	1.686.240,00
31.1.74	GRATIFICAÇÃO NATALINA	8.104.224,00
31.1.75	FÉRIAS	5.751.824,00
31.1.76	DIFERENÇA CARGO EFETIVO	950.844,00
31.1.77	GRATIFICAÇÃO	1.000.000,00
31.1.78	PESSOAL CIVIL	8.747.482,31
31.1.79	INSS - PESSOAL ATIVO	1.686.240,00
31.1.80	GRATIFICAÇÃO NATALINA	8.104.224,00
31.1.81	FÉRIAS	5.751.824,00
31.1.82	DIFERENÇA CARGO EFETIVO	950.844,00
31.1.83	GRATIFICAÇÃO	1.000.000,00
31.1.84	PESSOAL CIVIL	8.747.482,31
31.1.85	INSS - PESSOAL ATIVO	1.686.240,00
31.1.86	GRATIFICAÇÃO NATALINA	8.104.224,00
31.1.87	FÉRIAS	5.751.824,00
31.1.88	DIFERENÇA CARGO EFETIVO	950.844,00
31.1.89	GRATIFICAÇÃO	1.000.000,00
31.1.90	PESSOAL CIVIL	8.747.482,31
31.1.91	INSS - PESSOAL ATIVO	1.686.240,00
31.1.92	GRATIFICAÇÃO NATALINA	8.104.224,00
31.1.93	FÉRIAS	5.751.824,00
31.1.94	DIFERENÇA CARGO EFETIVO	950.844,00
31.1.95	GRATIFICAÇÃO	1.000.000,00
31.1.96	PESSOAL CIVIL	8.747.482,31
31.1.97	INSS - PESSOAL ATIVO	1.686.240,00
31.1.98	GRATIFICAÇÃO NATALINA	8.104.224,00
31.1.99	FÉRIAS	5.751.824,00
31.2.00	DIFERENÇA CARGO EFETIVO	950.844,00
31.2.01	GRATIFICAÇÃO	1.000.000,00
31.2.02	PESSOAL CIVIL	8.747.482,31
31.2.03	INSS - PESSOAL ATIVO	1.686.240,00
31.2.04	GRATIFICAÇÃO NATALINA	8.104.224,00
31.2.05	FÉRIAS	5.751.824,00
31.2.06	DIFERENÇA CARGO EFETIVO	950.844,00
31.2.07	GRATIFICAÇÃO	1.000.000,00
31.2.08	PESSOAL CIVIL	8.747.482,31
31.2.09	INSS - PESSOAL ATIVO	1.686.240,00
31.2.10	GRATIFICAÇÃO NATALINA	8.104.224,00
31.2.11	FÉRIAS	5.751.824,00
31.2.12	DIFERENÇA CARGO EFETIVO	950.844,00
31.2.13	GRATIFICAÇÃO	1.000.000,00
31.2.14	PESSOAL CIVIL	8.747.482,31
31.2.15	INSS - PESSOAL ATIVO	1.686.240,00
31.2.16	GRATIFICAÇÃO NATALINA	8.104.224,00
31.2.17	FÉRIAS	5.751.824,00
31.2.18	DIFERENÇA CARGO EFETIVO	950.844,00
31.2.19	GRATIFICAÇÃO	1.000.000,00
31.2.20	PESSOAL CIVIL	8.747.482,31
31.2.21	INSS - PESSOAL ATIVO	1.686.240,00
31.2.22	GRATIFICAÇÃO NATALINA	8.104.224,00
31.2.23	FÉRIAS	5.751.824,00
31.2.24	DIFERENÇA CARGO EFETIVO	950.844,00
31.2.25	GRATIFICAÇÃO	1.000.000,00
31.2.26	PESSOAL CIVIL	8.747.482,31
31.2.27	INSS - PESSOAL ATIVO	1.686.240,00
31.2.28	GRATIFICAÇÃO NATALINA	8.104.224,00
31.2.29	FÉRIAS	5.751.824,00
31.2.30	DIFERENÇA CARGO EFETIVO	950.844,00
31.2.31	GRATIFICAÇÃO	1.000.000,00
31.2.32	PESSOAL CIVIL	8.747.482,31
31.2.33	INSS - PESSOAL ATIVO	1.686.240,00
31.2.34	GRATIFICAÇÃO NATALINA	8.104.224,00
31.2.35	FÉRIAS	5.751.824,00
31.2.36	DIFERENÇA CARGO EFETIVO	950.844,00
31.2.37	GRATIFICAÇÃO	1.000.000,00
31.2.38	PESSOAL CIVIL	8.747.482,31
31.2.39	INSS - PESSOAL ATIVO	1.686.240,00
31.2.40	GRATIFICAÇÃO NATALINA	8.104.224,00
31.2.41	FÉRIAS	5.751.824,00
31.2.42	DIFERENÇA CARGO EFETIVO	950.844,00
31.2.43	GRATIFICAÇÃO	1.000.000,00
31.2.44	PESSOAL CIVIL	8.747.482,31
31.2.45	INSS - PESSOAL ATIVO	1.686.240,00
31.2.46	GRATIFICAÇÃO NATALINA	8.104.224,00
31.2.47	FÉRIAS	5.751.824,00
31.2.48	DIFERENÇA CARGO EFETIVO	950.844,00
31.2.49	GRATIFICAÇÃO	1.000.000,00
31.2.50	PESSOAL CIVIL	8.747.482,31
31.2.51	INSS - PESSOAL ATIVO	1.686.240,00
31.2.52	GRATIFICAÇÃO NATALINA	8.104.224,00
31.2.53	FÉRIAS	5.751.824,00
31.2.54	DIFERENÇA CARGO EFETIVO	950.844,00
31.2.55	GRATIFICAÇÃO	1.000.000,00
31.2.56	PESSOAL CIVIL	8.747.482,31
31.2.57	INSS - PESSOAL ATIVO	1.686.240,00
31.2.58	GRATIFICAÇÃO NATALINA	8.104.224,00
31.2.59	FÉRIAS	5.751.824,00
31.2.60	DIFERENÇA CARGO EFETIVO	950.844,00
31.2.61	GRATIFICAÇÃO	1.000.000,00
31.2.62	PESSOAL CIVIL	8.747.482,31
31.2.63	INSS - PESSOAL ATIVO	1.686.240,00
31.2.64	GRATIFICAÇÃO NATALINA	8.104.224,00
31.2.65	FÉRIAS	5.751.824,00
31.2.66	DIFERENÇA CARGO EFETIVO	950.844,00
31.2.67	GRATIFICAÇÃO	1.000.000,00
31.2.68	PESSOAL CIVIL	8.747.482,31
31.2.69	INSS - PESSOAL ATIVO	1.686.240,00
31.2.70	GRATIFICAÇÃO NATALINA	8.104.224,00
31.2.71	FÉRIAS	5.751.824,00
31.2.72	DIFERENÇA CARGO EFETIVO	950.844,00
31.2.73	GRATIFICAÇÃO	1.000.000,00
31.2.74	PESSOAL CIVIL	8.747.482,31
31.2.75	INSS - PESSOAL ATIVO	1.686.240,00
31.2.76	GRATIFICAÇÃO NATALINA	8.104.224,00
31.2.77	FÉRIAS	5.751.824,00
31.2.78	DIFERENÇA CARGO EFETIVO	950.844,00
31.2.79	GRATIFICAÇÃO	1.000.000,00
31.2.80	PESSOAL CIVIL	8.747.482,31
31.2.81	INSS - PESSOAL ATIVO	1.686.240,00
31.2.82	GRATIFICAÇÃO NATALINA	8.104.224,00
31.2.83	FÉRIAS	5.751.824,00
31.2.84	DIFERENÇA CARGO EFETIVO	950.844,00
31.2.85	GRATIFICAÇÃO	1.000.000,00
31.2.86	PESSOAL CIVIL	8.747.482,31
31.2.87	INSS - PESSOAL ATIVO	1.686.240,00
31.2.88	GRATIFICAÇÃO NATALINA	8.104.224,00
31.2.89	FÉRIAS	5.751.824,00
31.2.90	DIFERENÇA CARGO EFETIVO	950.844,00
31.2.91	GRATIFICAÇÃO	1.000.000,00
31.2.92	PESSOAL CIVIL	8.747.482,31
31.2.93	INSS - PESSOAL ATIVO	1.686.240,00
31.2.94	GRATIFICAÇÃO NATALINA	8.104.224,00
31.2.95	FÉRIAS	5.751.824,00
31.2.96	DIFERENÇA CARGO EFETIVO	950.844,00
31.2.97	GRATIFICAÇÃO	1.000.000,00
31.2.98	PESSOAL CIVIL	8.747.482,31
31.2.99	INSS - PESSOAL ATIVO	1.686.240,00
31.3.00	GRATIFICAÇÃO NATALINA	8.104.224,00
31.3.01	FÉRIAS	5.751.824,00
31.3.02	DIFERENÇA CARGO EFETIVO	950.844,00
31.3.03	GRATIFICAÇÃO	1.000.000,00
31.3.04	PESSOAL CIVIL	8.747.482,31
31.3.05	INSS - PESSOAL ATIVO	1.686.240,00
31.3.06	GRATIFICAÇÃO NATALINA	8.104.224,00
31.3.07	FÉRIAS	5.751.824,00
31.3.08	DIFERENÇA CARGO EFETIVO	950.844,00
31.3.09	GRATIFICAÇÃO	1.000.000,00
31.3.10	PESSOAL CIVIL	8.747.482,31
31.3.11	INSS - PESSOAL ATIVO	1.686.240,00
31.3.12	GRATIFICAÇÃO NATALINA	8.104.224,00
31.3.13	FÉRIAS	5.751.824,00
31.3.14	DIFERENÇA CARGO EFETIVO	950.844,00
31.3.15	GRATIFICAÇÃO	1.000.000,00
31.3.16	PESSOAL CIVIL	8.747.482,31
31.3.17	INSS - PESSOAL ATIVO	1.686.240,00
31.3.18	GRATIFICAÇÃO NATALINA	8.104.224,00
31.3.19	FÉRIAS	5.751.824,00
31.3.20	DIFERENÇA CARGO EFETIVO	950.844,00
31.3.21	GRATIFICAÇÃO	1.000.000,00
31.3.22	PESSOAL CIVIL	8.747.482,31
31.3.23	INSS - PESSOAL ATIVO	1.686.240,00
31.3.24	GRATIFICAÇÃO NATALINA	8.104.224,00
31.3.25	FÉRIAS	5.751.824,00
31.3.26	DIFERENÇA CARGO EFETIVO	950.844,00
31.3.27	GRATIFICAÇÃO	1.000.000,00
31.3.28	PESSOAL CIVIL	8.747.482,31
31.3.29	INSS - PESSOAL ATIVO	1.686.240,00
31.3.30	GRATIFICAÇÃO NATALINA	8.104.224,00
31.3.31	FÉRIAS	5.751.824,00
31.3.32	DIFERENÇA CARGO EFETIVO	950.844,00
31.3.33	GRATIFICAÇÃO	1.000.000,00
31.3.34	PESSOAL CIVIL	8.747.482,31
31.3.35	INSS - PESSOAL ATIVO	1.686.240,00
31.3.36	GRATIFICAÇÃO NATALINA	8.104.224,00
31.3.37	FÉRIAS	5.751.824,00
31.3.38	DIFERENÇA CARGO EFETIVO	950.844,00
31.3.39	GRATIFICAÇÃO	1.000.000,00
31.3.40	PESSOAL CIVIL	8.747.482,31
31.3.41	INSS - PESSOAL ATIVO	1.686.240,00
31.3.42	GRATIFICAÇÃO NATALINA	8.104.224,00
31.3.43	FÉRIAS	5.751.824,00
31.3.44	DIFERENÇA CARGO EFETIVO	950.844,00
31.3.45	GRATIFICAÇÃO	1.000.000,00
31.3.46	PESSOAL CIVIL	8.747.482,31
31.3.47	INSS - PESSOAL ATIVO	1.686.240,00
31.3.48	GRATIFICAÇÃO NATALINA	8.104.224,00
31.3.49	FÉRIAS	5.751.824,00
31.3.50	DIFERENÇA CARGO EFETIVO	950.844,00
31.3.51	GRATIFICAÇÃO	1.000.000,00
31.3.52	PESSOAL CIVIL	8.747.482,31
31.3.53	INSS - PESSOAL ATIVO	1.686.240,00
31.3.54	GRATIFICAÇÃO NATALINA	8.104.224,00
31.3.55	FÉRIAS	5.751.824,00
31.3.56	DIFERENÇA CARGO EFETIVO	950.844,00
31.3.57	GRATIFICAÇÃO	1.000.000,00
31.3.58	PESSOAL CIVIL	8.747.482,31
31.3.59	INSS - PESSOAL ATIVO	1.686.240,00
31.3.60	GRATIFICAÇÃO NATALINA	8.104.224,00
31.3.61	FÉRIAS	5.751.824,00
31.3.62	DIFERENÇA CARGO EFETIVO	950.844,00
31.3.63	GRATIFICAÇÃO	1.000.000,00
31.3.64	PESSOAL CIVIL	8.747.482,31
31.3.65	INSS - PESSOAL ATIVO	1.686.240,00
31.3.66	GRATIFICAÇÃO NATALINA	8.104.224,00
31.3.67	FÉRIAS	5.751.824,00
31.3.68	DIFERENÇA CARGO EFETIVO	950.844,00
31.3.69	GRATIFICAÇÃO	1.000.000,00
31.3.70	PESSOAL CIVIL	8.747.482,31
31.3.71	INSS - PESSOAL ATIVO	1.686.240,00
31.3.72	GRATIFICAÇÃO NATALINA	8.104.224,00
31.3.73	FÉRIAS	5.751.824,00
31.3.74	DIFERENÇA CARGO EFETIVO	950.844,00
31.3.75	GRATIFICAÇÃO	1.000.000,00
31.3.76	PESSOAL CIVIL	8.747.482,31
31.3.77	INSS - PESSOAL ATIVO	1.686.240,00
31.3.78	GRATIFICAÇÃO NATALINA	8.104.224,00
31.3.79	FÉRIAS	5.751.824,00
31.3.80	DIFERENÇA CARGO EFETIVO	950.844,00
31.3.81	GRATIFICAÇÃO	1.000.000,00
31.3.82	PESSOAL CIVIL	8.747.482,31
31.3.83	INSS - PESSOAL ATIVO	1.686.240,00
31.3.84	GRATIFICAÇÃO NATALINA	8.104.224,00
31.3.85	FÉRIAS	5.751.824,00
31.3.86	DIFERENÇA CARGO EFETIVO	950.844,00
31.3.87	GRATIFICAÇÃO	1.000.000,00
31.3.88	PESSOAL CIVIL	8.747.482,31
31.3.89	INSS - PESSOAL ATIVO	1.686.240,00
31.3.90	GRATIFICAÇÃO NATALINA	8.104.224,00
31.3.91	FÉRIAS	5.751.824,00
31.3.92	DIFERENÇA CARGO EFETIVO	950.844,00
31.3.93	GRATIFICAÇÃO	1.000.000,00
31.3.94	PESSOAL CIVIL	8.747.482,31
31.3.95	INSS - PESSOAL ATIVO	1.686.240,00
31.3.96	GRATIFICAÇÃO NATALINA	8.104.224,00
31.3.97	FÉRIAS	5.751.824,00
31.3.98	DIFERENÇA CARGO EFETIVO	950.844,00
31.3.99	GRATIFICAÇÃO	1.000.000,00
31.4.00	PESSOAL CIVIL	8.747.482,31
31.4.01	INSS - PESSOAL ATIVO	1.686.240,00
31.4.02	GRATIFICAÇÃO NATALINA	8.104.224,00
31.4.03	FÉRIAS	5.751.824,00
31.4.04	DIFERENÇA CARGO EFETIVO	950.844,00
31.4.05	GRATIFICAÇÃO	1.000.000,00
31.4.06	PESSOAL CIVIL	8.747.482,31
31.4.07	INSS - PESSOAL ATIVO	1.686.240,00
31.4.08	GRATIFICAÇÃO NATALINA	8.104.224,00
31.4.09	FÉRIAS	5.751.824,00
31.4.10	DIFERENÇA CARGO EFETIVO	950.844,00
31.4.11	GRATIFICAÇÃO	1.000.000,00
31.4.12	PESSOAL CIVIL	8.747.482,31
31.4.13	INSS - PESSOAL ATIVO	1.686.240,00
31.4.14	GRATIFICAÇÃO NATALINA	8.104.224,00
31.4.15	FÉRIAS	5.751.824,00
31.4.16	DIFERENÇA CARGO EFETIVO	950.844,00
31.4.17	GRATIFICAÇÃO	1.000.000,00
31.4.18	PESSOAL CIVIL	8.747.482,31
31.4.19	INSS - PESSOAL ATIVO	1.686.240,00
31.4.20	GRATIFICAÇÃO NATALINA	8.104.224,00
31.4.21	FÉRIAS	5.751.824,00
31.4.22	DIFERENÇA CARGO EFETIVO	950.844,00
31.4.23	GRATIFICAÇÃO	1.000.000,00
31.4.24	PESSOAL CIVIL	8.747.482,31
31.4.25	INSS - PESSOAL ATIVO	1.686.240,00
31.4.26	GRATIFICAÇÃO NATALINA	8.104.224,00
31.4.27	FÉRIAS	5.751.824,00
31.4.28	DIFERENÇA CARGO EFETIVO	950.844,00
31.4.29	GRATIFICAÇÃO	1.000.000,00
31.4.30	PESSOAL CIVIL	8.747.482,31
31.4.31	INSS - PESSOAL ATIVO	1.686.240,00
31.4.32	GRATIFICAÇÃO NATALINA	8.104.224,00
31.4.33	FÉRIAS	5.751.824,00
31.4.34	DIFERENÇA CARGO EFETIVO	950.844,00
31.4.35	GRATIFICAÇÃO	1.000.000,00
31.4.36	PESSOAL CIVIL	8.747.482,31
31.4.37	INSS - PESSOAL ATIVO	1.686.240,00
31.4.38	GRATIFICAÇÃO NATALINA	8.104.224,00
31.4.39	FÉRIAS	5.751.824,00
31.4.40	DIFERENÇA CARGO EFETIVO	950.844,00
31.4.41	GRATIFICAÇÃO	1.000.000,00
31.4.42	PESSOAL CIVIL	8.747.482,31
31.4.43	INSS - PESSOAL ATIVO	1.686.240,00
31.4.44	GRATIFICAÇÃO NATALINA	8.104.224,00
31.4.45	FÉRIAS	5.751.824,00
31.4.46	DIFERENÇA CARGO EFETIVO	950.844,00
31.4.47	GRATIFICAÇÃO	1.000.000,00
31.4.48	PESSOAL CIVIL	8.747.482,31
31.4.49	INSS - PESSOAL ATIVO	1.686.240,00
31.4.50	GRATIFICAÇÃO NATALINA	8.104.224,00
31.4.51	FÉRIAS	5.751.824,00
31.4.52	DIFERENÇA CARGO EFETIVO	950.844,00
31.4.53	GRATIFICAÇÃO	1.000.000,00
31.4.54	PESSOAL CIVIL	8.747.482,31
31.4.55	INSS - PESSOAL ATIVO	1.686.240,00
31.4.56	GRATIFICAÇÃO NATALINA	8.104.224,00
31.4.57	FÉRIAS	5.751.824,00
31.4.58	DIFERENÇA CARGO EFETIVO	950.844,00
31.4.59	GRATIFICAÇÃO	1.000.000,00
31.4.60	PESSOAL CIVIL	8.747.482,31
31.4.61	INSS - PESSOAL ATIVO	1.686.240,00
31.4.62	GRATIFICAÇÃO NATALINA	8.104.224,00
31.4.63	FÉRIAS	5.751.824,00
31.4.64	DIFERENÇA CARGO EFETIVO	950.844,00
31.4.65	GRATIFICAÇÃO	1.000.000,00
31.4.66	PESSOAL CIVIL	8.747.482,31
31.4.67	INSS - PESSOAL ATIVO	1.686.240,00
31.4.68	GRATIFICAÇÃO NATALINA	8.104.224,00
31.4.69	FÉRIAS	5.751.824,00
31.4.70	DIFERENÇA CARGO EFETIVO	950.844,00
31.4.71	GRATIFICAÇÃO	1.000.000,00
31.4.72	PESSOAL CIVIL	8.747.482,31
31.4.73	INSS - PESSOAL ATIVO	1.686.240,00
31.4.74	GRATIFICAÇÃO NATALINA	8.104.224,00
31.4.75	FÉRIAS	5.751.824,00
31.4.76	DIFERENÇA CARGO EFETIVO	950.844,00
31.4.77	GRATIFICAÇÃO	1.000.000,00
31.4.78	PESSOAL CIVIL	8.747.482,31
31.4.79	INSS - PESSOAL ATIVO	1.686.240,00
31.4.80	GRATIFICAÇÃO NATALINA	8.104.224,00
31.4.81	FÉRIAS	5.751.824,00
31.4.82	DIFERENÇA CARGO EFETIVO	950.844,00
31.4.83	GRATIFICAÇÃO	1.000.000,00
31.4.84	PESSOAL CIVIL	8.747.482,31
31.4.85	INSS - PESSOAL ATIVO	1.686.240,00
31.4.86	GRATIFICAÇÃO NATALINA	8.104.224,00
31.4.87	FÉRIAS	5.751.824,00
31.4.88	DIFERENÇA CARGO EFETIVO	950.844,00
31.4.89	GRATIFICAÇÃO	1.000.000,00
31.4.90	PESSOAL CIVIL	8.747.482,31
31.4.91	INSS - PESSOAL ATIVO	1.686.240,00
31.4.92	GRATIFICAÇÃO NATALINA	8.104.224,00
31.4.93	FÉRIAS	5.751.824,00
31.4.94	DIFERENÇA CARGO EFETIVO	950.844,00
31.4.95	GRATIFICAÇÃO	1.000.000,00
31.4.96	PESSOAL CIVIL	8.747.482,31
31.4.97	INSS - PESSOAL ATIVO	1.686.240,00
31.4.98	GRATIFICAÇÃO NATALINA	8.104.224,00
31.4.99	FÉRIAS	5.751.824,00
31.5.00	DIFERENÇA CARGO EFETIVO	950.844,00
31.5.01	GRATIFICAÇÃO	1.000.000,00
31.5.02	PESSOAL CIVIL	8.747.482,31
31.5.03	INSS - PESSOAL ATIVO	1.686.240,00
31.5.04	GRATIFICAÇÃO NATALINA	8.104.224,00
31.5.05	FÉRIAS	5.751.824,00
31.5.06	DIFERENÇA CARGO EFETIVO	950.844,00
31.5.07	GRATIFICAÇÃO	1.000.000,00
31.5.08	PESSOAL CIVIL	8.747.482,31
31.5.09	INSS - PESSOAL ATIVO	1.686.240,00
31.5.10	GRATIFICAÇÃO NATALINA	8.104.224,00
31.5.11	FÉRIAS	5.751.824,00
31.5.12	DIFERENÇA CARGO EFETIVO	950.844,00
31.5.13	GRATIFICAÇÃO	1.000.000,00
31.5.14	PESSOAL CIVIL	8.747.482,31
31.5.15	INSS - PESSOAL ATIVO	1.686.240,00
31.5.16	GRATIFICAÇÃO NATALINA	8.104.224,00
31.5.17	FÉRIAS	5.751.824,00
31.5.18	DIFERENÇA CARGO EFETIVO	950.844,00
31.5.19	GRATIFICAÇÃO	1.000.000,00
31.5.20	PESSOAL CIVIL	8.747.482,31
31.5.21	INSS - PESSOAL ATIVO	1.686.240,00
31.5.22	GRATIFICAÇÃO NATALINA	8.104.224,00
31.5.23	FÉRIAS	5.751.824,00
31.5.24	DIFERENÇA CARGO EFETIVO	950.844,00
31.5.25	GRATIFICAÇÃO	1.000.000,00
31.5.26	PESSOAL CIVIL	8.747.482,31
31.5.27	INSS - PESSOAL ATIVO	1.686.240,00
31.5.28	GRATIFICAÇÃO NATALINA	8.104.224,00
31.5.29	FÉRIAS	5.751.824,00
31.5.30	DIFERENÇA CARGO EFETIVO	950.844,00
31.5.31	GRATIFICAÇÃO	1.000.000,00
31.5.32	PESSOAL CIVIL	8.747.482,31
31.5.33	INSS - PESSOAL ATIVO	1.686.240,00
31.5.34	GRATIFICAÇÃO NATALINA	8.104.224,00
31.5.35	FÉRIAS	5.751.824,00
31.5.36	DIFERENÇA CARGO EFETIVO	950.844,00
31.5.37	GRATIFICAÇÃO	1.000.000,00
31.5.38	PESSOAL CIVIL	8.747.482,31
31.5.39	INSS - PESSOAL ATIVO	1.686.240,00
31.5.40	GRATIFICAÇÃO NATALINA	8.104.224,00
31.5.41	FÉRIAS	5.751.824,00
31.5.42	DIFERENÇA CARGO EFETIVO	950.844,00
31.5.43	GRATIFICAÇÃO	1.000.000,00
31.5.44	PESSOAL CIVIL	8.747.482,31
31.5.45	INSS - PESSOAL ATIVO	1.686.240,00
31.5.46	GRATIFICAÇÃO NATALINA	8.104.224,00
31.5.47	FÉRIAS	5.751.824,00
31.5.48	DIFERENÇA CARGO EFETIVO	950.844,00
31.5.49	GRATIFICAÇÃO	1.000.000,00
31.5.50	PESSOAL CIVIL	8.747.482,31
31.5.51	INSS - PESSOAL ATIVO	1.686.240,00
31.5.52	GRATIFICAÇÃO NATALINA	8.104.224,00
31.5.53	FÉRIAS	5.751.824,00
31.5.54	DIFERENÇA CARGO EFETIVO	950.844,00
31.5.55	GRATIFICAÇÃO	1.000.000,00
31.5.56	PESSOAL CIVIL	8.747.482,31
31.5.57	INSS - PESSOAL ATIVO	1.686.240,00
31.5.58	GRATIFICAÇÃO NATALINA	8.104.224,00
31.5.59	FÉRIAS	5.751.824,00
31.5.60	DIFERENÇA CARGO EFETIVO	950.844,00
31.5.61	GRATIFICAÇÃO	1.000.000,00
31.5.62	PESSOAL CIVIL	8.747.482,31
31.5.63	INSS - PESSOAL ATIVO	1.686.240,00
31.5.64	GRATIFICAÇÃO NATALINA	8.104.224,00
31.5.65	FÉRIAS	5.751.824,00
31.5.66	DIFERENÇA CARGO EFETIVO	950.844,00
31.5.67	GRATIFICAÇÃO	1.000.000,00
31.5.68	PESSOAL CIVIL	8.747.482,31
31.5.69	INSS - PESSOAL ATIVO	1.686.240,00
31.5.70	GRATIFICAÇÃO NATALINA	8.104.224,00
31.5.71	FÉRIAS	5.751.824,00
31.5.72	DIFERENÇA CARGO EFETIVO	950.844,00
31.5.73	GRATIFICAÇÃO	1.000.000,00
31.5.74	PESSOAL CIVIL	8.747.482,31
31.5.75	INSS - PESSOAL ATIVO	1.686.240,00
31.5.76	GRATIFICAÇÃO NATALINA	8.104.224,00
31.5.77	FÉRIAS	5.751.824,00
31.5.78	DIFERENÇA CARGO EFETIVO	950.844,00
31.5.79	GRATIFICAÇÃO	1.000.000,00
31.5.80	PESSOAL CIVIL	8.747.482,31
31.5.81	INSS - PESSOAL ATIVO	1.686.240,00
31.5.82	GRATIFICAÇÃO NATALINA	8.104.224,00
31.5.83	FÉRIAS	5.751.824,00
31.5.84

DEMONSTRATIVO DA DESPESA ORÇAMENTÁRIA POR ENTIDADES - CONSOLIDADO DOS FUNDOS
EXERCÍCIO DE 2001

ITEM	TÍTULOS	FUNDO DE REAPARELHAMENTO DO JUDICIÁRIO	FUNDO ESPECIAL MINISTÉRIO PÚBLICO	FUNDO ESP. DE EST. JURÍDICOS E REAPARELHAMENTO	FUNDO ESTADUAL DE DEFESA CIVIL	FUNDO DE TERRAS DO ESTADO DE S.C.	FUNDO DE ESTÍMULO À PESQ. AGROP. EM S.C.	FUNDO ESTADUAL DE DESENV. RURAL	FDO ESTADUAL PDESENV. DESPORTO EM S.C.	FUNDO DA INFÂNCIA E DA ADOLESCÊNCIA	FUNDO DE ASSISTÊNCIA SOCIAL	FUNDO ROTATIVO DE MATERIAIS	FUNDO ESTADUAL DE SAÚDE	FUNDO DE MELHORIA DA SEGURANÇA PÚBLICA	FUNDO DE APOIO AO DES. EMPRESARIAL DE S.C.	FUNDO ESTADUAL DE TRANSPORTE S	FUNDO ESPECIAL DE PROTEÇÃO AO MEIO AMBIENTE	FUNDO ROTATIVO DA PENIT. DE CURITIBANOS	FUNDO ROTATIVO DA PENIT. DE FLORIANÓPOLIS	FUNDO ROTATIVO DA PENIT. DE CHAPECÓ	FUNDO PENITENCIÁRIO DE SANTA CATARINA	FUNDO DE MELHORIA DA P.M. DE S.C.	FUNDO ESTADUAL DE INCENTIVO À CULTURA	TOTAL
410000	INVESTIMENTOS	11 571 252,75	-	119 887,95	523 318,78	-	-	-	-	-	-	-	25 022 850,69	17 815 671,90	-	-	-	20 446,25	-	19 552,00	11 247 864,03	1 742 630,38	121 925,05	68 390 077,98
411000	OBRAS E INSTALAÇÕES	6 255 189,63	-	-	-	-	-	-	-	-	-	-	16 993 517,49	2 092 407,03	-	-	-	-	-	-	10 264 456,29	958 836,50	109 650,04	36 361 118,68
412000	EQUIPAMENTOS E MATERIAL PERMANENTE	5 376 060,12	-	119 887,95	523 318,78	-	-	-	-	-	-	-	8 813 732,29	15 733 264,87	-	-	-	20 446,25	-	19 552,00	709 857,52	748 253,10	11 943,01	32 152 139,89
412000001	MAQ., MOTORES E EQUIPAMENTOS EM GERAL	4 169 214,12	-	42 056,72	29 722,08	-	-	-	-	-	-	-	8 011 451,66	7 902 724,73	-	-	-	-	-	19 552,00	152 948,84	309 136,77	397,08	20 635 204,24
412000002	MATERIAL DE ESCRITÓRIO	994,39	-	-	-	-	-	-	-	-	-	-	28 913,63	19 438,33	-	-	-	-	-	-	119,02	16 797,19	-	66 411,30
412000003	MOBILIÁRIO EM GERAL	1 004 975,08	-	950,39	-	-	-	-	-	-	-	-	127 366,41	213 297,33	-	-	-	-	-	-	556 584,45	30 644,39	1 946,02	1 512 010,48
412000004	VEÍCULOS, AERONAVES E EMBARCAÇÕES	-	-	-	458 210,00	-	-	-	-	-	-	-	570 524,00	6 887 036,45	-	-	-	-	-	-	379 644,00	340 400,00	-	8 669 814,45
412000005	EQUIP. E MATERIAIS PERMANENTES DIVERSOS	181 789,54	-	76 880,84	35 386,78	-	-	-	-	-	-	-	75 126,00	701 526,03	-	-	-	20 446,25	-	-	528 351,61	30 315,00	9 790,00	1 249 979,89
419000	DIVERSOS INVESTIMENTOS	-	-	-	-	-	-	-	-	-	-	-	125 601,06	-	-	-	-	-	-	-	13 468,33	24 718,70	-	163 788,11
419200	DESPESAS DE EXERCÍCIOS ANTERIORES	-	-	-	-	-	-	-	-	-	-	-	125 601,06	-	-	-	-	-	-	-	13 468,33	24 718,70	-	163 788,11
420000	INVERSÕES FINANCEIRAS	265 000,00	-	-	-	89 715,00	-	5 848 050,12	-	-	-	3 808 339,97	-	-	-	-	-	-	-	-	-	-	-	13 243 145,09
421000	AQUISIÇÃO DE IMÓVEIS	265 000,00	-	-	-	-	-	-	-	-	-	-	-	-	-	-	-	-	-	-	-	-	-	265 000,00
423000	AQUISIÇÃO DE BENS PARA REVENDA	-	-	-	-	-	-	-	-	-	-	-	-	-	-	-	-	-	-	-	-	-	-	-
427000	CONCESSÃO DE EMPRÉSTIMOS	-	-	-	-	89 715,00	-	5 848 050,12	-	-	-	3 808 339,97	-	-	-	-	-	-	-	-	-	-	-	9 938 330,97
430000	TRANSFERÊNCIAS DE CAPITAL	426 189,00	-	-	810 448,00	-	-	484 000,00	-	95 951,50	595 150,00	-	4 120 587,82	-	2 920 000,00	1 021 000,00	-	-	-	-	-	-	-	9 041 825,12
432000	TRANSFERÊNCIAS INTERGOVERNAMENTAIS	-	-	-	248 000,00	-	-	384 000,00	-	95 951,50	265 000,00	-	1 817 671,96	-	-	1 021 000,00	-	-	-	-	-	54 487,00	-	10 344 703,77
432200	TRANSFERÊNCIAS A MUNICÍPIOS	-	-	-	248 000,00	-	-	384 000,00	-	95 951,50	265 000,00	-	1 817 671,96	-	-	1 021 000,00	-	-	-	-	-	54 487,00	-	3 886 110,96
432201	AUXÍLIOS PARA INVESTIMENTOS	-	-	-	248 000,00	-	-	384 000,00	-	95 951,50	265 000,00	-	1 817 671,96	-	-	1 021 000,00	-	-	-	-	-	54 487,00	-	3 886 110,96
433000	TRANSFERÊNCIAS A INSTITUIÇÕES PRIVADAS	426 189,00	-	-	562 448,00	-	-	100 000,00	-	-	321 182,00	-	2 303 915,86	-	2 920 000,00	-	-	-	-	-	-	-	-	6 448 652,01
433100	AUXÍLIOS PARA DESPESAS DE CAPITAL	-	-	-	562 448,00	-	-	100 000,00	-	-	321 182,00	-	2 302 915,86	-	-	-	-	-	-	-	-	-	-	3 086 543,86
433101	AUXÍLIOS PARA INVESTIMENTOS	-	-	-	562 448,00	-	-	100 000,00	-	-	321 182,00	-	2 302 915,86	-	-	-	-	-	-	-	-	-	-	3 086 543,86
433200	CONTRIBUIÇÕES PARA DESPESAS DE CAPITAL	426 189,00	-	-	-	-	-	-	-	-	-	-	-	-	2 920 000,00	-	-	-	-	-	-	-	-	3 346 189,00

Florianópolis, 06 de março de 2002

ACIOLI VIEIRA FILHO
DIRETOR DE CONTABILIDADE GERAL
CONTADOR CRC-SC Nº 5.339

HIPOLITO DE MEDEIROS FILHO
GERENTE DE CONTABILIDADE CENTRALIZADA
CONTADOR CRC/SC Nº 17.269

SUPERÁVIT/DÉFICIT ORÇAMENTÁRIO DE EXECUÇÃO - CONSOLIDADO DOS FUNDOS
EXERCÍCIO DE 2001

SUPERÁVIT/DÉFICIT DO ORÇAMENTO CORRENTE

MESES	NO MÊS				ATÉ O MÊS			
	RECEITA	DESPESA	SUPERÁVIT/DÉFICIT	%	RECEITA	DESPESA	SUPERÁVIT/DÉFICIT	%
JANEIRO	20.952.442,17	61.830.419,82	(40.877.977,65)	(195,10)	20.952.442,17	61.830.419,82	(40.877.977,65)	(195,10)
FEVEREIRO	19.763.333,65	117.639.800,75	(97.876.467,10)	(495,24)	40.715.775,82	179.470.220,57	(138.754.444,75)	(340,79)
MARÇO	21.455.292,93	41.860.305,86	(20.405.012,93)	(95,10)	62.171.068,75	221.330.526,43	(159.159.457,68)	(256,00)
ABRIL	19.480.678,46	23.004.849,67	(3.524.171,21)	(18,09)	81.651.747,21	244.335.376,10	(162.683.628,89)	(199,24)
MAIO	20.772.958,24	19.040.599,57	1.732.358,67	8,34	102.424.705,45	263.375.975,67	(160.951.270,22)	(157,14)
JUNHO	20.246.789,67	26.353.452,78	(6.106.663,11)	(30,16)	122.671.495,12	289.729.428,45	(167.057.933,33)	(136,18)
JULHO	21.757.534,63	15.108.088,94	6.649.445,69	30,56	144.429.029,75	304.837.517,39	(160.408.487,64)	(111,06)
AGOSTO	22.149.592,92	12.578.201,88	9.571.391,04	43,21	166.578.622,67	317.415.719,27	(150.837.096,60)	(90,55)
SETEMBRO	19.374.776,04	6.765.064,64	12.609.711,40	65,08	185.953.398,71	324.180.783,91	(138.227.385,20)	(74,33)
OUTUBRO	20.962.470,95	18.554.871,46	2.407.599,49	11,49	206.915.869,66	342.735.655,37	(135.819.785,71)	(65,64)
NOVEMBRO	20.382.412,61	2.721.504,30	17.660.908,31	86,65	227.298.282,27	345.457.159,67	(118.158.877,40)	(51,98)
DEZEMBRO	21.434.850,93	33.276.074,26	(11.841.223,33)	(55,24)	248.733.133,20	378.733.233,93	(130.000.100,73)	(52,26)

EVOLUÇÃO %

EXERCÍCIO	FUNDOS CORRENTE	FUNDOS CAPITAL	FUNDOS TOTAL
1996	23,34	(26,96)	8,33
1997	30,04	(279,03)	0,89
1998	(8,54)	(499,76)	(50,94)
1999	(35,20)	(60,98)	(39,21)
2000	(54,11)	(321,16)	(68,81)
MÉDIA	**(8,89)**	**(237,58)**	**(29,95)**
2001	(52,26)	(738,43)	(81,52)

SUPERÁVIT/DÉFICIT DO ORÇAMENTO DE CAPITAL

MESES	NO MÊS				ATÉ O MÊS			
	RECEITA	DESPESA	SUPERÁVIT/DÉFICIT	%	RECEITA	DESPESA	SUPERÁVIT/DÉFICIT	%
JANEIRO	513.235,18	4.011.007,77	(3.497.772,59)	(681,51)	513.235,18	4.011.007,77	(3.497.772,59)	(681,51)
FEVEREIRO	462.277,37	4.486.190,84	(4.023.913,47)	(870,45)	975.512,55	8.497.198,61	(7.521.686,06)	(771,05)
MARÇO	571.041,99	13.673.649,24	(13.102.607,25)	(2.294,51)	1.546.554,54	22.170.847,85	(20.624.293,31)	(1.333,56)
ABRIL	597.326,37	3.056.417,58	(2.459.091,21)	(411,68)	2.143.880,91	25.227.265,43	(23.083.384,52)	(1.076,71)
MAIO	785.350,41	11.045.250,32	(10.259.899,91)	(1.306,41)	2.929.231,32	36.272.515,75	(33.343.284,43)	(1.138,29)
JUNHO	578.488,23	5.969.312,38	(5.390.824,15)	(931,88)	3.507.719,55	42.241.828,13	(38.734.108,58)	(1.104,25)
JULHO	554.711,20	3.413.639,22	(2.858.928,02)	(515,39)	4.062.430,75	45.655.467,35	(41.593.036,60)	(1.023,85)
AGOSTO	1.152.289,78	14.029.619,29	(12.877.329,51)	(1.117,54)	5.214.720,53	59.685.086,64	(54.470.366,11)	(1.044,55)
SETEMBRO	2.139.984,03	9.302.674,51	(7.162.690,48)	(334,71)	7.354.704,56	68.987.761,15	(61.633.056,59)	(838,01)
OUTUBRO	1.120.691,36	5.622.747,12	(4.502.055,76)	(401,72)	8.475.395,92	74.610.508,27	(66.135.112,35)	(780,32)
NOVEMBRO	650.270,31	11.604.983,64	(10.954.713,33)	(1.684,64)	9.125.666,23	86.215.491,91	(77.089.825,68)	(844,76)
DEZEMBRO	1.952.786,95	6.669.444,91	(4.716.657,96)	(241,53)	11.078.453,18	92.884.936,82	(81.806.483,64)	(738,43)

SUPERÁVIT/DÉFICIT ORÇAMENTÁRIO DE EXECUÇÃO

MESES	NO MÊS				ATÉ O MÊS			
	RECEITA	DESPESA	SUPERÁVIT/DÉFICIT	%	RECEITA	DESPESA	SUPERÁVIT/DÉFICIT	%
JANEIRO	21.465.677,35	65.841.427,59	(44.375.750,24)	(206,73)	21.465.677,35	65.841.427,59	(44.375.750,24)	(206,73)
FEVEREIRO	20.225.611,02	122.125.991,59	(101.900.380,57)	(503,82)	41.691.288,37	187.967.419,18	(146.276.130,81)	(350,86)
MARÇO	22.026.334,92	55.533.955,10	(33.507.620,18)	(152,13)	63.717.623,29	243.501.374,28	(179.783.750,99)	(282,16)
ABRIL	20.078.004,83	26.061.267,25	(5.983.262,42)	(29,80)	83.795.628,12	269.562.641,53	(185.767.013,41)	(221,69)
MAIO	21.558.308,65	30.085.849,89	(8.527.541,24)	(39,56)	105.353.936,77	299.648.491,42	(194.294.554,65)	(184,42)
JUNHO	20.825.277,90	32.322.765,16	(11.497.487,26)	(55,21)	126.179.214,67	331.971.256,58	(205.792.041,91)	(163,10)
JULHO	22.312.245,83	18.521.728,16	3.790.517,67	16,99	148.491.460,50	350.492.984,74	(202.001.524,24)	(136,04)
AGOSTO	23.301.882,70	26.607.821,17	(3.305.938,47)	(14,19)	171.793.343,20	377.100.805,91	(205.307.462,71)	(119,51)
SETEMBRO	21.514.760,07	16.067.739,15	5.447.020,92	25,32	193.308.103,27	393.168.545,06	(199.860.441,79)	(103,39)
OUTUBRO	22.083.162,31	24.177.618,58	(2.094.456,27)	(9,48)	215.391.265,58	417.346.163,64	(201.954.898,06)	(93,76)
NOVEMBRO	21.032.682,92	14.326.487,94	6.706.194,98	31,88	236.423.948,50	431.672.651,58	(195.248.703,08)	(82,58)
DEZEMBRO	23.387.637,88	39.945.519,17	(16.557.881,29)	(70,80)	259.811.586,38	471.618.170,75	(211.806.584,37)	(81,52)

Florianópolis, 06 de março de 2002

ACIOLI VIEIRA FILHO
DIRETOR DE CONTABILIDADE GERAL
CONTADOR CRC-SC N.º 5.339

ANÁLISE GRÁFICA DA EXECUÇÃO ORÇAMENTÁRIA - EVOLUÇÃO MENSAL
FUNDOS
EXERCÍCIO DE 2001

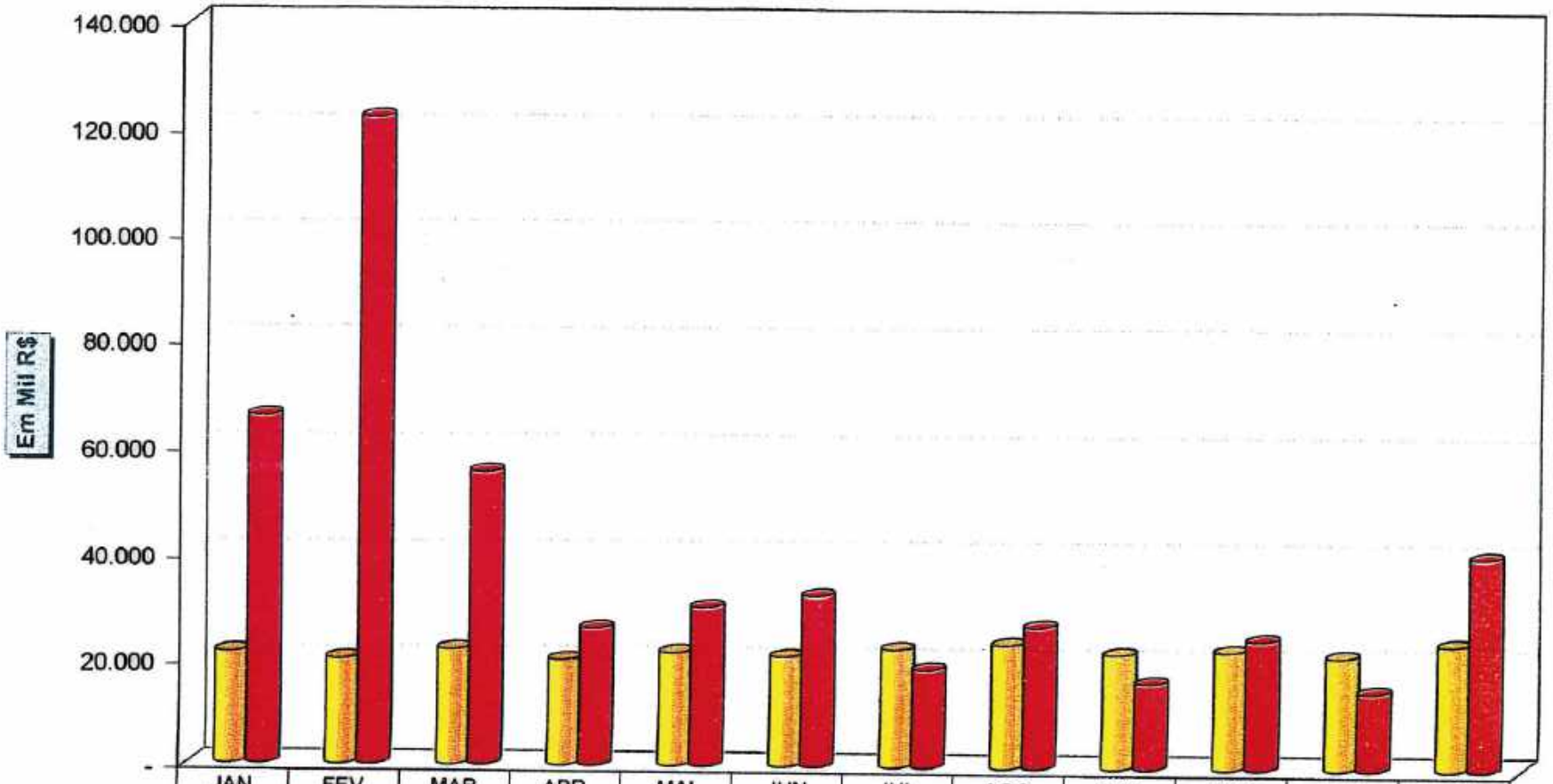

	JAN	FEV	MAR	ABR	MAI	JUN	JUL	AGO	SET	OUT	NOV	DEZ
RECEITA ORÇAMENTÁRIA	21.466	20.226	22.026	20.078	21.558	20.825	22.312	23.302	21.515	22.083	21.033	23.388
DESPESA ORÇAMENTÁRIA	65.841	122.126	55.534	26.061	30.086	32.323	18.522	26.608	16.068	24.178	14.326	39.946

ANÁLISE GRÁFICA DA EXECUÇÃO ORÇAMENTÁRIA CORRENTE - EVOLUÇÃO MENSAL
FUNDOS
EXERCÍCIO DE 2001

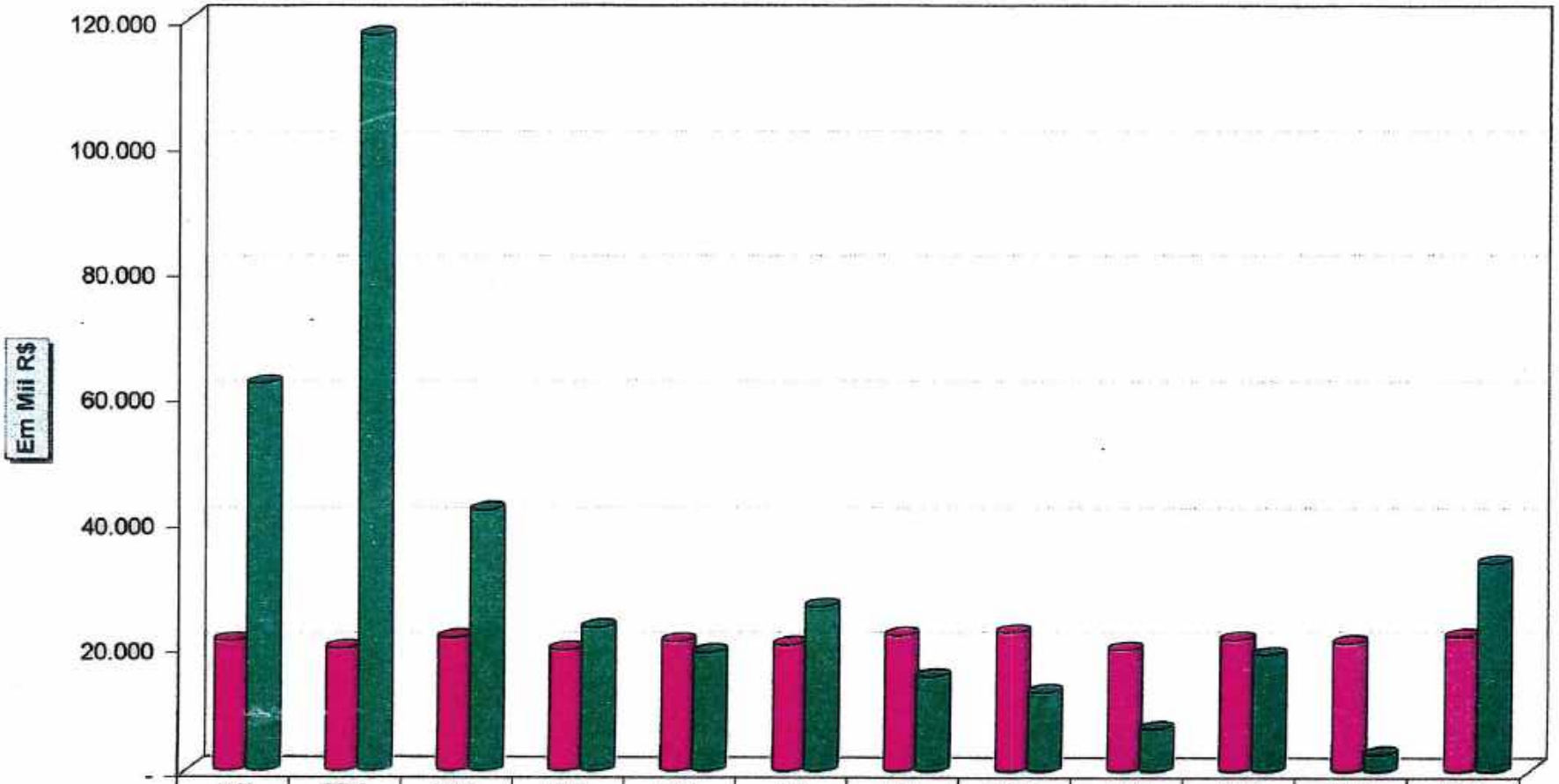

	JAN	FEV	MAR	ABR	MAI	JUN	JUL	AGO	SET	OUT	NOV	DEZ
RECEITAS CORRENTES	20.952	19.763	21.455	19.481	20.773	20.247	21.758	22.150	19.375	20.962	20.382	21.435
DESPESAS CORRENTES	61.830	117.640	41.860	23.005	19.041	26.353	15.108	12.578	6.765	18.555	2.722	33.276

ANÁLISE GRÁFICA DA EXECUÇÃO ORÇAMENTÁRIA DE CAPITAL - EVOLUÇÃO MENSAL
FUNDOS
EXERCÍCIO DE 2001

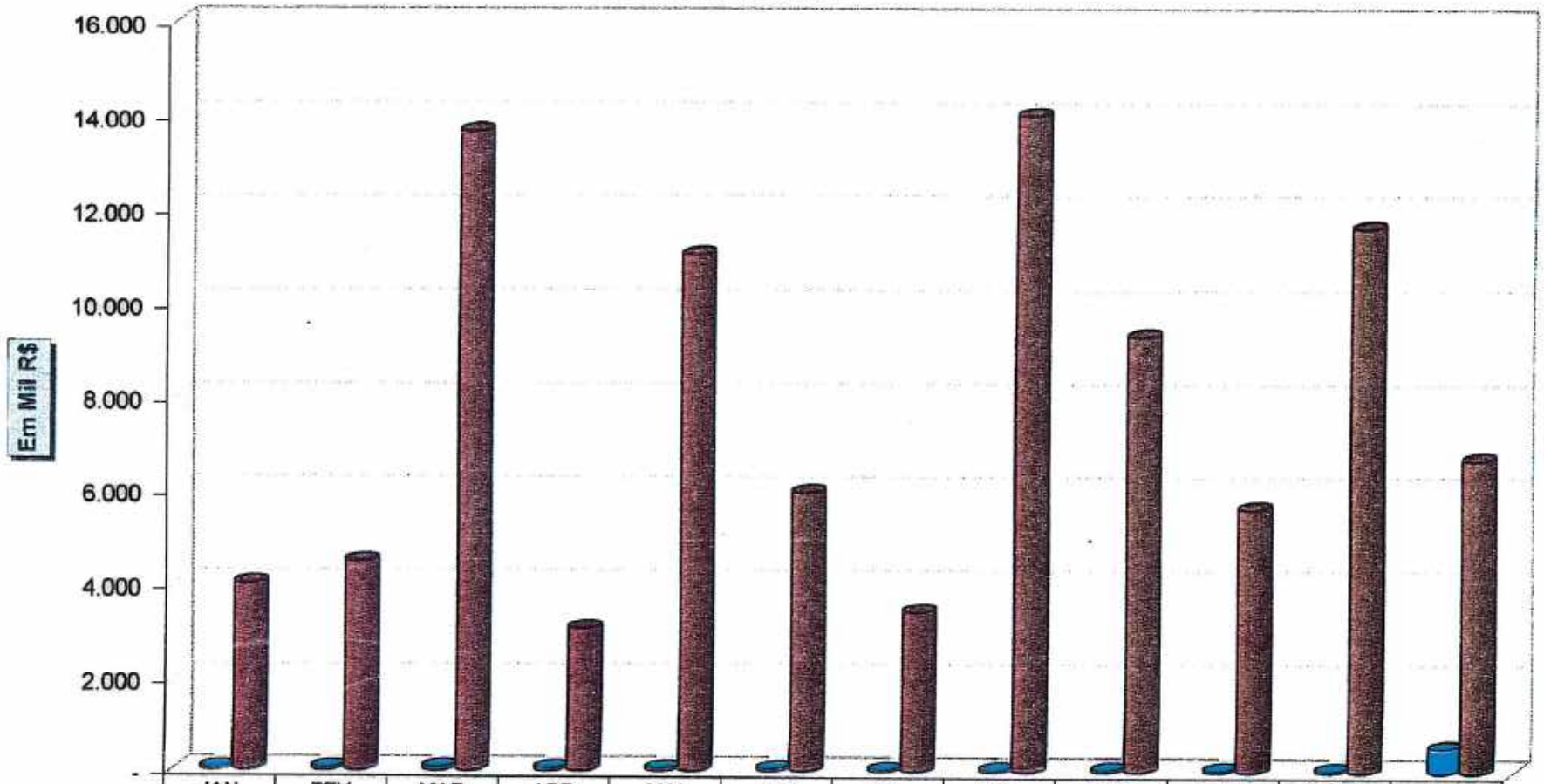

	JAN	FEV	MAR	ABR	MAI	JUN	JUL	AGO	SET	OUT	NOV	DEZ
RECEITAS DE CAPITAL	39	48	66	48	53	51	32	42	43	42	35	520
DESPESAS DE CAPITAL	4.011	4.486	13.674	3.056	11.045	5.969	3.414	14.030	9.303	5.623	11.605	6.669

EM R$

FLUXO DE CAIXA MENSAL - CONSOLIDADO DOS FUNDOS
EXERCÍCIO DE 2001

DISCRIMINAÇÃO	JANEIRO	FEVEREIRO	MARÇO	ABRIL	MAIO	JUNHO	JULHO	AGOSTO	SETEMBRO	OUTUBRO	NOVEMBRO	DEZEMBRO	TOTAL
1 - SALDO	51.440.313,15	77.736.936,99	76.291.128,05	76.085.770,54	72.142.501,93	66.169.940,69	70.004.578,04	71.824.564,72	81.587.738,12	88.699.130,80	97.494.763,17	96.578.501,58	51.440.313,15
2 - ENTRADAS	165.908.535,37	201.528.298,79	178.712.007,02	314.165.830,43	617.380.880,97	127.294.675,39	101.837.430,85	115.473.262,10	99.024.473,79	120.092.389,08	116.975.959,46	279.101.191,25	2.726.403.804,55
2.1 - RECEITA DIRETAMENTE ARRECADADA	3.971.165,34	4.779.970,89	4.845.833,51	3.186.071,93	6.036.884,07	7.379.057,07	6.233.583,15	10.239.920,72	(8.661.053,04)	4.813.360,53	4.454.147,91	5.184.031,36	53.651.734,84
2.1.1 - RECEITAS TRIBUTÁRIAS	52.774,18	47.247,93	79.180,22	65.074,25	83.103,28	66.148,07	74.008,28	77.592,98	90.940,88	71.368,78	89.219,58	78.235,36	871.894,78
2.1.1.2 - TAXAS	52.774,18	47.247,93	79.180,22	65.074,25	83.103,28	66.148,07	74.008,28	77.592,98	90.940,88	71.368,78	89.219,58	78.235,36	871.894,78
2.1.1.2.02 - TAXAS PRESTAÇÃO DE SERVIÇOS	52.774,18	47.247,93	79.180,22	65.074,25	83.103,28	66.148,07	74.008,28	77.592,98	90.940,88	71.368,78	89.219,58	78.235,36	871.894,78
2.1.3 - RECEITA PATRIMONIAL	621.208,79	801.323,49	523.461,50	589.499,74	690.076,90	588.016,17	815.688,74	845.758,62	838.565,40	1.046.246,71	923.589,11	875.786,74	8.909.183,91
2.1.3.1 - RECEITA IMOBILIÁRIA	8.511,65	3.920,00	13.010,00	8.511,65	10.700,00	8.510,00	7.010,00	7.010,00	7.010,00	-	1.010,00	1.010,00	75.913,30
2.1.3.1.09 - OUTRAS RECEITAS IMOBILIÁRIAS	8.511,65	3.920,00	13.010,00	8.511,65	10.700,00	8.510,00	7.010,00	7.010,00	7.010,00	-	1.010,00	1.010,00	75.913,30
2.1.3.2 - RECEITAS DE VALORES MOBILIÁRIOS	587.376,85	575.142,14	585.679,84	542.125,15	589.706,44	521.005,27	716.952,09	758.008,21	691.098,13	968.308,30	906.754,69	830.664,27	8.172.830,18
2.1.3.2.02 - DIVIDENDOS	-	-	-	-	-	-	-	-	-	7,75	-	-	7,75
2.1.3.2.04 - RENDAS DE APLICAÇÕES FINANCEIRAS	587.376,85	575.142,14	585.679,84	542.125,15	589.706,44	521.005,27	716.952,09	758.008,21	691.098,13	968.308,30	906.754,69	830.664,27	8.172.830,18
2.1.3.9 - OUTRAS RECEITAS PATRIMONIAIS	25.320,49	22.711,35	24.771,66	38.859,94	59.670,46	58.402,80	91.726,65	80.740,41	40.472,27	47.939,98	25.824,42	44.092,47	560.432,60
2.1.4 - RECEITA AGROPECUÁRIA	12.205,87	7.985,01	15.390,84	24.281,36	27.071,67	31.306,00	15.361,09	11.324,55	11.066,21	6.827,82	8.011,36	23.384,64	196.226,82
2.1.4.01 - RECEITA DA PRODUÇÃO VEGETAL	696,95	488,87	1.761,55	5.779,97	2.578,02	2.741,35	1.929,80	588,21	563,05	536,83	510,36	7.421,14	26.535,11
2.1.4.02 - REC. DA PROD. ANIMAL E DERIVADOS	11.508,92	7.496,14	13.629,29	18.507,39	24.493,65	28.564,65	13.431,29	10.736,34	10.503,16	6.290,99	7.501,00	15.963,50	170.630,71
2.1.5 - RECEITA INDUSTRIAL	28.332,63	34.019,73	51.867,48	46.966,00	67.028,26	49.531,66	41.282,64	42.217,30	70.715,07	57.057,77	50.554,90	96.048,58	635.755,80
2.1.6.02 - RECEITA DA IND. DE TRANSFORMAÇÃO	20.201,90	21.111,95	22.438,36	28.517,90	28.740,74	17.734,76	17.482,30	20.147,85	50.678,44	39.424,34	22.049,20	16.061,80	294.789,13
2.1.6.04 - REC. SERV. IND. DE UTILIDADE PÚBLICA	8.130,73	9.907,78	29.429,11	20.470,50	30.288,52	31.796,90	23.800,34	22.069,45	19.036,63	27.643,43	28.509,70	71.986,78	323.971,87
2.1.8 - RECEITA DE SERVIÇOS	1.266.131,20	1.139.850,90	1.193.186,89	188.802,43	878.429,52	2.248.305,46	570.991,42	1.040.204,27	(1.348.098,85)	309.251,33	501.895,51	564.892,74	8.550.826,01
2.1.8.05 - SERVIÇOS DE SAÚDE	1.208.815,53	1.083.023,92	1.079.070,51	110.268,24	515.489,39	2.169.493,82	482.113,84	937.252,98	(1.447.221,35)	304.119,33	385.429,11	494.041,04	7.291.922,85
2.1.8.13 - SERVIÇOS ADMINISTRATIVOS	50.548,27	42.227,40	76.648,72	68.721,90	355.336,69	70.141,01	79.999,30	88.488,61	87.449,95	84.462,99	103.012,06	60.990,09	1.215.745,56
2.1.8.99 - OUTROS SERVIÇOS	6.867,40	13.599,58	7.447,36	9.812,29	7.623,48	9.730,63	8.881,48	14.463,08	11.680,53	10.679,01	13.457,35	20.154,62	133.185,21
2.1.9 - OUTRAS RECEITAS CORRENTES	1.990.592,57	2.952.494,43	2.880.596,90	2.264.428,55	4.331.203,54	4.394.687,71	4.716.241,00	5.222.822,80	(8.114.276,74)	2.550.297,11	2.593.877,45	3.521.884,20	34.614.839,32
2.1.9.01 - MULTAS E JUROS DE MORA	284.855,94	206.154,45	339.204,66	328.663,97	327.708,18	309.477,53	284.941,62	288.928,98	625.026,69	350.061,87	377.252,62	922.815,16	4.637.110,67
2.1.9.02 - INDENIZAÇÕES E RESTITUIÇÕES	12.895,12	90.025,12	12.906,78	862,49	271,54	1.291,90	379,26	578,22	3.897,03	491,01	1.541,22	2.244,23	125.841,95
2.1.9.04 - CUSTAS JUDICIAIS	850.836,86	632.286,57	1.077.338,66	911.954,98	1.184.543,15	961.173,86	1.129.659,09	1.153.777,59	1.282.156,64	1.194.857,10	1.217.534,74	1.273.253,49	12.998.266,46
2.1.9.05 - CUSTAS EXTRAJUDICIAIS	419.314,45	293.138,14	452.368,89	385.426,08	526.495,74	499.323,16	479.605,46	625.254,26	561.761,43	603.673,13	506.568,63	457.446,85	5.524.478,23
2.1.9.09 - RECEITAS DIVERSAS	422.906,19	1.730.909,15	1.008.678,89	860.102,33	2.310.184,93	2.713.391,21	2.824.755,59	3.156.299,57	(9.987.120,63)	901.204,00	378.909,24	868.924,44	11.381.153,01
2.2 - RECEITAS TRANSFERIDAS	15.981.276,83	14.984.362,76	16.841.859,32	16.282.697,13	14.736.104,17	12.867.722,60	15.523.971,46	11.909.672,20	25.025.829,08	16.649.110,42	16.218.264,70	16.250.617,67	195.071.398,36
2.2.1 - TRANSFERÊNCIAS CORRENTES	15.989.279,83	14.984.362,76	16.548.859,32	16.282.697,13	14.736.104,17	12.867.722,60	15.523.971,46	11.909.672,20	25.025.829,08	16.649.110,42	16.216.284,70	16.250.617,67	195.071.398,36
2.2.1.2 - TRANSF. INTERGOVERNAMENTAIS	15.889.622,14	14.835.423,42	16.516.475,21	16.173.198,39	14.650.007,89	12.727.577,11	15.377.386,58	11.784.680,65	25.008.094,62	16.545.478,64	16.075.288,30	16.101.950,98	193.683.288,91
2.2.1.2.2 - TRANSFERÊNCIAS DA UNIÃO	15.889.622,14	14.835.423,42	16.516.475,21	16.173.198,39	14.650.007,89	12.727.577,11	15.377.386,58	11.784.680,65	25.008.094,62	16.545.478,64	16.075.288,30	16.101.950,98	193.683.288,91
2.2.1.6 - TRANSFERÊNCIAS DE CONVÊNIOS	111.054,69	149.939,34	126.183,11	109.410,74	86.096,28	140.045,49	146.584,90	124.991,54	119.734,46	103.631,78	142.978,40	148.666,71	1.508.117,45
2.4 - ALIENAÇÃO DE BENS	38.939,26	47.879,41	66.166,57	48.154,24	52.791,08	51.148,38	31.805,78	41.742,84	42.731,85	41.525,36	35.440,14	520.388,41	1.018.733,12
2.4.01 - ALIENAÇÃO DE BENS MÓVEIS	38.939,26	47.879,41	66.166,57	48.154,24	52.791,08	51.148,38	31.805,78	41.742,84	42.731,85	41.525,36	35.440,14	520.388,41	1.018.733,12
2.5 - AMORTIZAÇÃO DE EMPRÉSTIMOS	280.463,74	247.221,65	262.565,47	299.586,63	532.289,50	340.550,37	349.927,48	736.660,16	1.904.759,64	790.172,72	361.282,90	1.159.514,73	7.237.341,12
2.5.06 - EMPRÉSTIMOS PIPINANC. INTERNOS	178.165,38	129.238,90	119.023,82	144.306,90	154.788,74	137.123,63	134.363,30	130.034,19	141.161,12	124.023,88	127.592,86	104.536,90	1.624.364,49
2.5.08 - EMPRÉSTIMOS AGRÍCOLAS	99.911,73	101.280,95	143.641,65	155.247,63	377.500,76	203.426,74	215.564,15	606.851,78	1.763.598,72	666.149,04	233.690,05	185.152,18	4.754.025,58
2.5.09 - EMPRÉSTIMO FADESC/PRODEC	2.486,63	18.581,80	-	-	-	-	-	-	-	-	-	869.825,65	890.921,08
2.6 - OUTRAS RECEITAS DE CAPITAL	193.812,18	187.176,31	242.189,95	249.585,60	200.259,83	166.789,48	172.977,94	371.660,78	192.492,64	288.993,26	260.547,24	236.351,06	2.746.846,19
2.6.09 - REVENDA DE MATERIAIS DO F.R.M.	193.812,18	187.176,31	242.189,95	249.585,60	200.259,83	166.789,48	172.977,94	371.660,78	192.492,64	288.993,26	260.547,24	56.532,75	56.532,75
2.6.99 - OUTRAS RECEITAS	-	-	-	-	-	-	-	-	-	-	-	236.351,06	2.746.846,19
2.7 - RECEITA EXTRA-ORÇAMENTÁRIA	144.442.858,02	181.302.687,77	158.685.672,10	94.067.628,60	99.932.542,32	106.458.797,49	78.525.185,13	92.171.379,40	67.509.713,66	97.849.228,77	94.902.978,54	255.713.553,37	1.466.622.216,17
2.7.1 - REALIZÁVEL	21.270.766,93	1.369.377,42	417.624,95	47.800,00	63.748,11	18.922.299,02	5.261.351,63	12.829,54	65.000,00	350.000,00	3.964.451,41	4.395.929,96	56.144.178,57
2.7.1.01 - DIVERSOS RESPONSÁVEIS	-	-	50.040,00	-	63.748,11	-	-	-	-	-	-	-	113.788,11
2.7.1.04 - VALORES REALIZÁVEIS	21.270.275,96	1.369.377,42	367.584,95	47.800,00	-	18.922.299,02	5.261.183,17	12.829,54	65.000,00	350.000,00	3.964.451,41	4.395.929,96	56.027.731,43
2.7.1.05 - TÍTULOS E CAUÇÕES	490,97	-	-	-	-	-	2.168,46	-	-	-	-	-	2.659,43
2.7.2 - PASSIVO FINANCEIRO	114.619.856,44	169.232.659,05	95.347.358,73	78.859.419,58	81.838.865,37	75.564.215,96	61.887.850,43	69.616.692,05	54.538.288,82	78.904.529,05	72.626.132,11	227.580.059,21	1.179.356.077,91
2.7.2.01 - RESTOS A PAGAR	32.217.572,66	10.598.796,67	5.698.878,18	2.336.516,56	3.457.095,68	2.307.904,43	174.384,20	50.690,00	37.840,95	-	40.358,58	111.434.346,48	168.270.204,39
2.7.2.03 - DEPÓSITOS DE DIVERSAS ORIGENS	2.533.540,01	2.417.601,99	2.748.825,00	2.698.829,41	8.570.412,42	8.196.568,56	3.400.348,04	3.529.709,33	3.377.560,02	5.498.681,55	3.707.566,17	3.968.772,25	42.690.314,77
2.7.2.05 - CONSIGNAÇÕES	479.857,31	572.929,53	343.285,51	474.927,28	397.453,88	406.184,33	378.738,85	1.033.399,37	421.267,13	981.799,48	668.172,74	693.857,79	6.766.733,20
2.7.2.07 - DESPESA EMPENHADA A PAGAR	8.655.719,42	25.838.675,31	29.864.968,72	40.528.579,03	35.585.304,87	33.953.620,11	34.514.479,79	35.539.143,50	31.615.956,24	38.442.502,60	37.094.062,25	53.589.459,87	404.332.032,88

EM R$

FLUXO DE CAIXA MENSAL - CONSOLIDADO DOS FUNDOS
EXERCÍCIO DE 2001

DISCRIMINAÇÃO	JANEIRO	FEVEREIRO	MARÇO	ABRIL	MAIO	JUNHO	JULHO	AGOSTO	SETEMBRO	OUTUBRO	NOVEMBRO	DEZEMBRO	TOTAL
2.7.2.08 - DESPESA EMPENHADA A LIQUIDAR	72.431.167,04	129.816.752,55	57.995.402,32	32.707.767,32	35.228.298,51	35.470.171,51	23.424.898,58	29.463.689,86	19.086.034,58	26.082.035,21	31.545.862,37	56.183.652,82	551.435.732,67
2.7.4 - CONTAS DE INTERFERÊNCIAS	8.552.235,05	10.700.651,30	59.920.687,42	15.141.406,02	14.420.228,84	11.982.282,51	12.373.983,07	22.541.717,80	12.906.444,74	29.694.397,72	18.152.393,02	23.736.534,20	237.122.961,69
2.7.4.01 - TRANSFERÊNCIAS FINANCEIRAS	188.485,11	512.840,19	45.566.761,57	523.223,49	1.939.820,84	309.626,59	232.959,24	51.611,47	8.120,05	30.947,00	292.882,02	4.403.452,44	54.061.730,01
2.7.4.04 - COTAS DE DESPESAS RECEBIDAS	8.362.749,94	10.187.811,11	14.353.925,85	14.618.182,53	12.480.408,00	11.672.655,92	12.141.023,83	22.490.106,33	12.898.324,69	29.663.450,72	17.859.511,00	19.333.081,76	183.061.231,68
3 - SAÍDAS	139.613.211,55	206.062.807,70	181.827.364,53	118.088.899,94	123.384.511,31	123.448.343,04	100.017.439,28	105.730.088,70	81.904.081,05	111.286.756,71	116.830.921,05	321.970.793,50	1.724.164.218,37
3.1 - DESPESAS CORRENTES	61.830.419,82	117.639.800,75	41.860.305,86	23.004.849,67	19.040.599,57	26.353.452,78	15.108.088,94	12.578.201,88	6.765.064,64	18.554.871,46	2.721.504,30	33.276.074,26	378.733.233,93
3.1.1 - DESPESAS DE CUSTEIO	61.757.074,81	116.535.329,42	39.916.542,20	20.751.722,62	17.214.151,44	24.415.759,69	14.510.868,00	12.167.575,34	5.883.145,89	16.074.985,27	1.565.728,49	32.882.336,19	363.685.215,36
3.1.1.01 - PESSOAL	4.093.951,93	729.856,17	178.584,66	558.510,98	842.488,65	639.420,38	673.642,88	1.062.413,62	1.039.023,51	1.053.791,28	1.137.351,37	1.273.745,00	13.281.880,43
3.1.1.02 - MATERIAL DE CONSUMO	22.186.103,58	17.058.901,73	20.914.894,43	11.141.662,06	8.342.332,89	9.431.774,17	6.675.643,02	6.184.827,95	2.978.879,72	7.565.636,70	(7.808.524,13)	7.949.705,78	112.821.829,70
3.1.1.03 - SERVIÇOS DE TERCEIROS E ENCARGOS	34.331.169,04	94.527.021,03	18.580.567,76	6.448.987,75	6.606.949,06	14.110.948,17	7.065.930,05	4.871.808,18	1.642.330,13	7.243.162,96	8.195.685,62	23.617.876,42	227.262.425,58
3.1.1.09 - DIVERSAS DESPESAS DE CUSTEIO	1.146.760,26	4.219.546,49	242.495,35	2.612.571,83	1.422.381,04	233.616,97	(124.347,95)	48.525,59	222.912,53	212.392,31	41.216,23	41.008,99	10.319.079,64
3.1.2 - TRANSFERÊNCIAS CORRENTES	73.345,01	1.104.475,33	1.943.763,66	2.243.127,05	1.825.448,13	1.937.693,09	597.220,94	410.626,54	881.918,75	2.479.886,19	1.155.775,81	393.738,07	15.948.018,57
3.1.2.2 - TRANSF. INTERGOVERNAMENTAIS	970,25	624.475,33	12.549,86	335.981,77	180.563,82	759.340,36	348.899,26	88.140,36	208.719,05	535.459,24	947.356,01	910.540,12	5.152.995,43
3.1.2.2.03 - TRANSF. A MUNICÍPIOS	970,25	624.475,33	12.549,86	335.981,77	180.563,82	759.340,36	348.899,26	88.140,36	208.719,05	535.459,24	947.356,01	910.540,12	5.152.995,43
3.1.2.3 - TRANSF. A INSTITUIÇÕES PRIVADAS	72.261,76	280.000,00	1.920.630,05	1.896.567,37	1.645.884,31	1.178.352,73	242.026,68	316.084,19	642.800,00	1.941.824,95	179.324,73	(562.617,01)	9.753.141,66
3.1.2.5 - TRANSFERÊNCIAS A PESSOAS	113,00	-	306,65	425,32	-	-	5.864,57	4.173,65	22.127,27	2.382,00	27.697,65	36.901,01	99.991,12
3.1.2.9 - DIVERSAS TRANSF. CORRENTES	-	-	10.277,10	10.152,59	-	-	428,53	2.228,34	8.272,43	220,00	1.397,42	8.913,95	41.690,36
3.2 - DESPESA DE CAPITAL	4.011.007,77	4.486.190,84	13.673.849,24	3.056.417,58	11.045.250,32	5.969.312,38	3.413.639,22	14.029.619,29	9.302.674,51	5.622.747,12	11.604.983,84	6.669.444,91	92.884.936,82
3.2.1 - INVESTIMENTOS	3.929.760,97	4.045.524,99	11.744.536,75	2.491.457,32	9.632.519,16	3.907.657,40	1.939.251,74	11.479.292,00	7.651.912,77	4.245.371,08	6.252.973,24	1.979.770,54	69.300.027,96
3.2.2 - INVERSÕES FINANCEIRAS	81.246,80	396.150,91	902.506,20	509.960,26	1.218.648,80	1.647.595,44	651.237,38	1.634.323,01	712.968,43	1.041.301,50	1.836.045,62	2.606.160,74	13.240.145,09
3.2.3 - TRANSFERÊNCIAS DE CAPITAL	-	42.514,94	1.026.606,29	55.000,00	194.082,36	414.059,54	823.150,10	916.004,28	937.793,31	336.074,54	3.515.964,78	2.083.513,63	10.344.763,77
3.2.3.2 - TRANSF. INTERGOVERNAMENTAIS	-	-	58.000,00	20.000,00	116.000,00	164.132,60	110.000,00	585.000,00	530.000,00	204.780,00	180.971,90	1.927.226,36	3.896.110,86
3.2.3.3 - TRANSF. A INSTITUIÇÕES PRIVADAS	-	42.514,94	968.606,29	35.000,00	78.082,36	249.926,94	713.150,10	331.004,28	407.793,31	131.294,54	3.334.992,88	156.287,27	6.448.652,91
3.3 - DESPESA EXTRA-ORÇAMENTÁRIA	73.771.783,97	77.936.816,11	126.293.409,43	92.027.632,69	93.298.661,42	91.125.577,88	81.495.711,12	79.122.267,53	65.836.341,90	87.108.138,13	102.504.433,11	282.025.274,33	1.252.549.047,62
3.3.1 - REALIZÁVEL	57.326,28	30.099,71	775,79	167.210,32	2.285.109,11	575.028,85	433.785,16	150.569,28	199.169,18	1.075.423,36	448.295,29	36.502.726,59	41.945.518,92
3.3.1.01 - DIVERSOS RESPONSÁVEIS	50.000,00	40,00	-	63.748,11	-	-	-	14.900,33	199.169,18	-	-	259.392,71	587.250,33
3.3.1.04 - VALORES REALIZÁVEIS	2.893,78	25.742,71	-	114.828,21	2.280.792,11	568.543,39	428.242,64	131.224,95	-	1.075.296,36	447.739,04	36.239.534,87	41.314.838,06
3.3.1.05 - TÍTULOS E CAUÇÕES	115,50	-	775,79	-	-	2.168,46	1.225,52	127,00	-	127,00	556,25	249,80	5.345,32
3.3.1.06 - VALORES A DISPOSIÇÃO DA JUSTIÇA	4.317,00	4.317,00	-	8.634,00	4.317,00	4.317,00	4.317,00	4.317,00	-	-	-	3.549,21	38.065,21
3.3.2 - PASSIVO FINANCEIRO	73.714.457,69	77.906.716,40	126.292.633,64	91.684.511,17	90.978.968,64	77.819.044,42	75.968.553,47	78.741.885,05	65.631.299,19	85.679.789,27	98.891.172,20	244.402.622,80	1.187.711.853,94
3.3.2.01 - RESTOS A PAGAR	53.943.631,37	22.862.005,39	64.861.003,30	11.311.809,82	9.973.902,81	7.151.902,88	2.078.149,79	1.699.630,96	2.263.560,93	2.455.031,74	3.280.766,02	4.058.170,53	185.939.565,54
3.3.2.03 - DEPÓSITOS DE DIVERSAS ORIGENS	2.138.922,47	2.116.542,58	2.791.033,93	2.464.230,35	3.337.747,71	2.875.258,63	2.743.205,35	3.224.669,96	3.290.239,86	2.835.363,07	3.181.650,91	9.114.318,27	40.113.383,19
3.3.2.05 - CONSIGNAÇÕES	193.463,46	486.255,81	634.714,18	429.303,52	409.834,39	350.644,71	432.181,51	706.329,46	472.387,50	685.254,30	415.941,35	924.549,47	6.140.879,66
3.3.2.07 - DESPESA EMPENHADA A PAGAR	3.924.001,55	23.454.338,70	26.534.243,48	35.198.357,85	35.776.826,78	30.567.000,02	32.738.788,10	35.138.168,91	25.613.999,61	40.140.361,69	38.585.717,94	76.690.268,25	404.332.092,88
3.3.2.08 - DESPESA EMPENHADA A LIQUIDAR	13.514.418,84	28.987.573,82	31.471.638,75	42.280.809,63	41.480.656,95	36.874.238,18	37.976.228,72	37.973.065,76	33.991.111,29	39.563.778,47	53.676.895,98	153.645.316,28	551.435.732,67
3.3.4 - CONTAS DE INTERFERÊNCIAS	-	-	-	155.911,20	34.583,67	12.731.504,61	5.093.372,49	229.813,20	5.873,53	352.925,50	3.164.965,62	1.119.924,94	22.688.874,76
3.3.4.01 - TRANSFERÊNCIAS FINANCEIRAS	-	-	-	-	-	12.728.960,86	5.085.623,09	213.501,58	-	350.000,00	3.098.885,05	-	21.476.970,58
3.3.4.04 - COTAS DE DESPESAS RECEBIDAS	-	-	-	155.911,20	34.583,67	2.543,75	7.749,40	16.311,62	5.873,53	2.925,50	66.080,57	1.119.924,94	1.411.904,18
4 - SALDO PARA MÊS SEGUINTE	77.735.636,96	79.201.128,95	76.085.770,54	72.162.501,03	66.158.840,69	70.004.573,04	71.824.564,72	81.567.738,12	88.668.130,80	97.434.763,17	96.579.501,58	53.709.899,33	53.709.899,33
4.1 - DISPONÍVEL	71.109.053,57	72.442.414,37	69.320.681,16	65.448.237,21	59.888.761,96	63.916.063,13	65.664.769,60	75.668.141,90	81.290.843,88	91.095.109,70	91.165.549,21	49.382.264,04	49.382.264,04
4.1.01 - CAIXA	-	1.775,79	-	480,00	480,00	440,72	439,04	-	127,00	556,25	529,80	1.277,04	1.277,04
4.1.04 - BANCOS E CORRESPONDENTES	7.583.104,04	1.803.206,28	1.052.895,00	967.401,11	1.071.294,64	1.198.684,12	1.209.914,94	1.758.940,34	1.658.313,12	2.314.075,85	2.523.980,93	2.300.266,74	2.300.266,74
4.1.05 - APLIC. NO MERCADO FINANCEIRO	63.525.949,53	70.637.433,30	68.267.786,16	64.480.356,10	58.816.987,32	62.716.938,29	64.454.415,62	73.909.201,56	79.632.403,76	88.780.477,60	88.641.038,48	47.080.720,26	47.080.720,26
4.2 - VINCULADOS EM C/C BANCÁRIA	6.626.583,39	6.758.713,58	6.765.089,38	6.714.263,82	6.270.078,73	6.088.509,91	6.159.795,12	5.899.596,22	7.397.286,92	6.339.653,47	5.413.952,37	4.327.635,29	4.327.635,29
4.2.01 - BCOS C/DEP. DE DIVERSAS ORIGENS	36.852,41	80.584,91	29.097,92	52.980,84	33.122,83	47.910,12	43.650,55	50.274,95	48.564,36	25.167,68	84.825,46	136.930,00	138.930,00
4.2.04 - APLIC. NO MERCADO FINANCEIRO	6.511.116,25	6.600.042,42	6.718.964,66	6.616.977,42	6.123.360,53	5.931.079,59	6.111.448,89	5.558.567,33	7.348.972,50	6.266.018,27	5.161.866,34	4.187.716,79	4.187.716,79
4.2.06 - BANCO DEPOSITOS CONVÊNIOS	78.614,73	18.469,25	17.026,80	7.747,74	113.595,37	109.520,10	4.695,68	32.446,47	2.750,06	48.467,52	167.259,57	988,50	988,50

Florianópolis, 06 de março de 2002

JACIR VIEIRA FILHO
DIRETOR DE CONTABILIDADE GERAL
CONTADOR CRC-SC N.º 5.339

HIPÓLITO DE MEDEIROS FILHO
GERENTE DE CONTABILIDADE CENTRALIZADA
CONTADOR CRC/SC N.º 17.269

ESTADO DE SANTA CATARINA
SECRETARIA DE ESTADO DA FAZENDA
DIRETORIA DE CONTABILIDADE GERAL - DCOG
GERÊNCIA DE CONTABILIDADE CENTRALIZADA - GECOC

EM R$

DEMONSTRATIVO DA DÍVIDA FLUTUANTE - CONSOLIDADO DOS FUNDOS

ANEXO 17, DA LEI Nº 4.320/64

EXERCÍCIO DE 2001

TÍTULOS	SALDO DO EXERCÍCIO ANTERIOR	MOVIMENTO DO EXERCÍCIO		SALDO PARA O EXERCÍCIO SEGUINTE
		INSCRIÇÃO	BAIXA	
RESTOS A PAGAR	138.158.583,22	168.270.204,39	185.939.565,54	120.489.222,07
PROCESSADOS	43.173.988,92	78.316.491,51	85.312.430,26	36.178.050,17
NÃO PROCESSADOS	94.984.594,30	89.953.712,88	100.627.135,28	84.311.171,90
DEPÓSITOS DE DIVERSAS ORIGENS	6.382.437,40	42.800.314,77	40.113.383,19	9.069.368,98
CONSIGNAÇÕES	45.170,62	6.766.733,20	6.140.879,66	671.024,16
DESPESA EMPENHADA A PAGAR	0,00	404.332.092,88	404.332.092,88	0,00
DESPESA EMPENHADA A LIQUIDAR	0,00	551.435.732,67	551.435.732,67	0,00
TOTAL GERAL	**144.586.191,24**	**1.173.605.077,91**	**1.187.961.653,94**	**130.229.615,21**

Florianópolis, 06 de março de 2002

ACIOLI VIEIRA FILHO
DIRETOR DE CONTABILIDADE GERAL
CONTADOR CRC-SC N.º 5.339

HIPÓLITO DE MEDEIROS FILHO
GERENTE DE CONTABILIDADE CENTRALIZADA
CONTADOR CRC/SC N.º 17.269

ANÁLISE GRÁFICA DA DÍVIDA FLUTUANTE
FUNDOS
EXERCÍCIO DE 2001

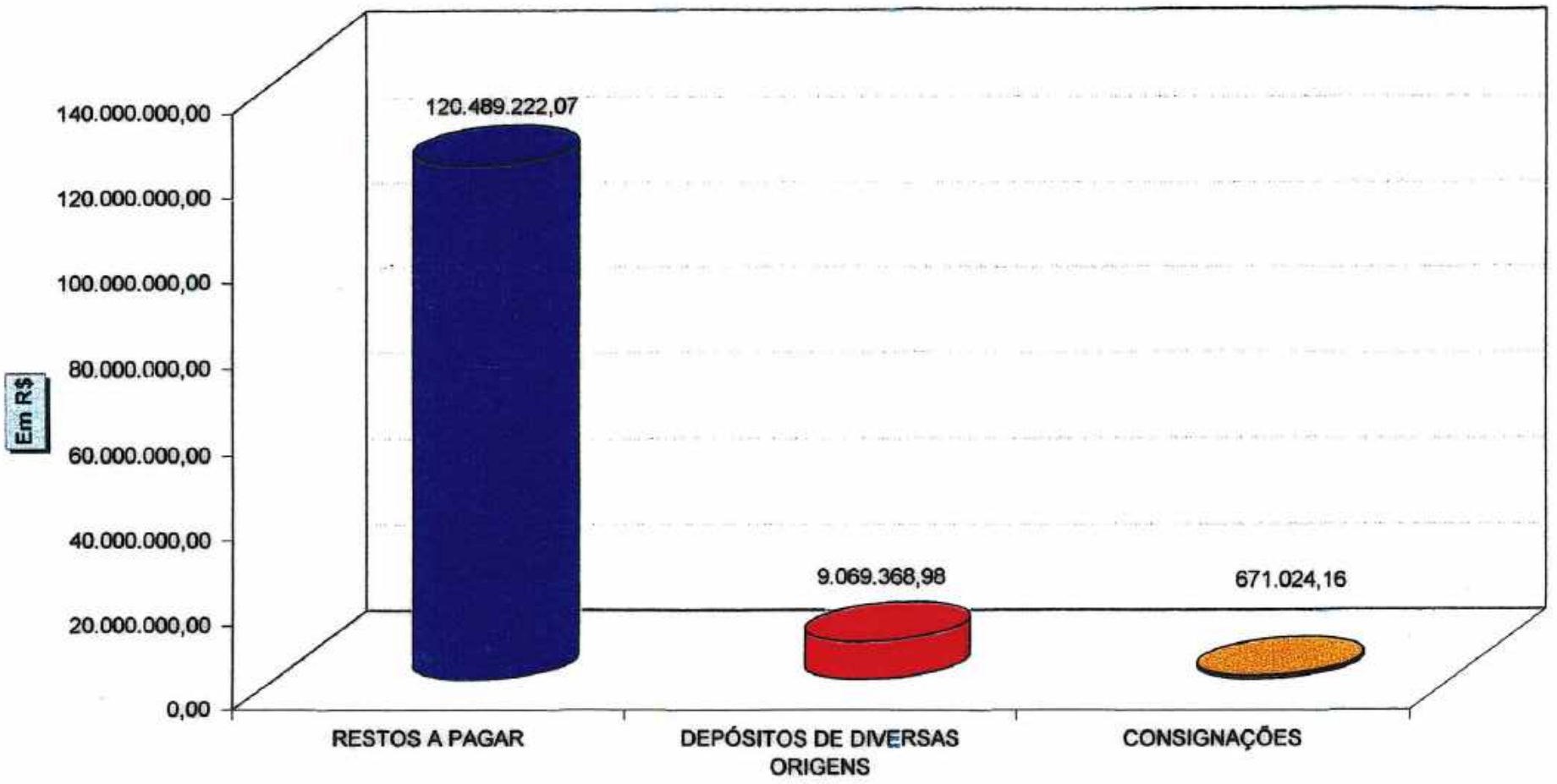

ANÁLISE GRÁFICA DOS RESTOS A PAGAR
FUNDOS
EXERCÍCIO DE 2001

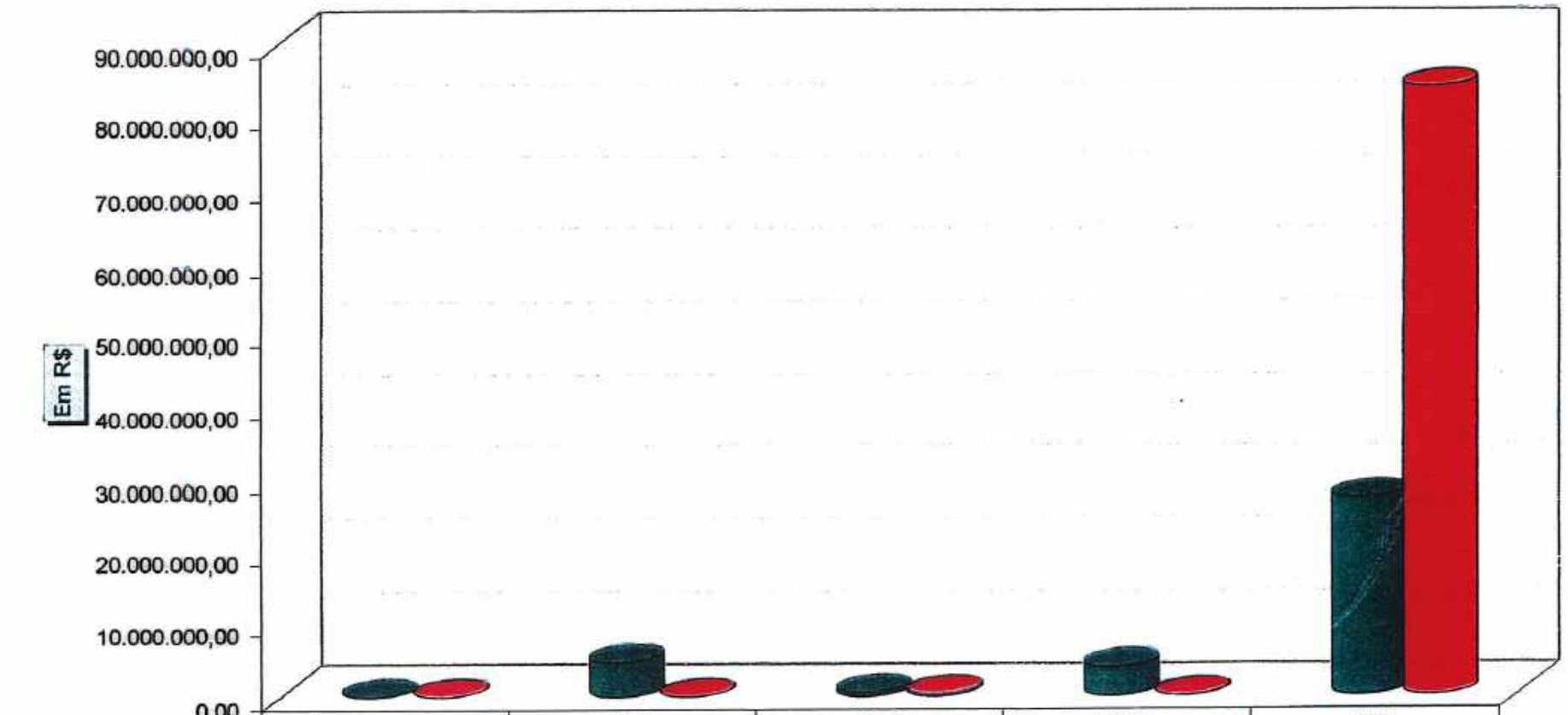

	1997	1998	1999	2000	2001
PROCESSADOS	2.626,74	4.548.478,13	486.145,58	3.861.946,44	27.278.853,28
NÃO PROCESSADOS	0,00	0,00	370.674,11	85.004,59	83.855.493,20

SECRETARIA DE ESTADO DA FAZENDA
ANTÔNIO CARLOS VIEIRA - Secretário
JOSÉ ABELARDO LUNARDELLI - Secretário-Adjunto

DIRETORIA DE CONTABILIDADE GERAL
Acioli Viera Filho - Diretor

EQUIPE TÉCNICA
Eliana Amorim Rosa
Fabiano Carlos
Gilberto Silva Botelho
Mariza Silva de Freitas
Reinaldo Neri Pereira
Roberta Gisly da Rosa
Svetlana Dagostim Meller
Teresinha Costa

GERÊNCIA DE CONTABILIDADE FINANCEIRA
Nilton Pires Filho - Gerente

EQUIPE TÉCNICA
Dino Hercílio de Aguiar Filho
Marcia Bradacz Lopes
Marcus Antonio Lehmkuhl
Miria Menezes
Rogério Felipe Pereira
Wilmar Klauberg
Zilda Maria Guimarães

GERÊNCIA DE CONTABILIDADE CENTRALIZADA
Hipólito de Medeiros Filho - Gerente

EQUIPE TÉCNICA
Carlos Souza
Gleyce Alázia Vieira
Inês Terezinha da Silva Fernandes (CIASC)
Iran Alfredo Gonçalves dos Santos
José Marcos da Silva
Nilson Nelson Pereira
Ozamir João Pereira
Paulo Tuon Manfredini
Roberto Cuneo Pimpão

GERÊNCIA DA DÍVIDA PÚBLICA
Luiz Selhorst - Gerente

EQUIPE TÉCNICA
Antonio Carlos de Souza
Arlei de Farias
Carlos Cesar Mattos
Fernando Schmidt
José Carlos Abreu

OUTROS ÓRGÃOS ENVOLVIDOS

DIRETORIA DE AUDITORIA GERAL
Carlos Alberto Bertoldo dos Santos - Diretor

DIRETORIA DE ADMINISTRAÇÃO FINANCEIRA
Márcia Baldança Silveira - Diretora

DIRETORIA DE ORÇAMENTAÇÃO
Aylton A. do Sacramento - Diretor

RELATÓRIOS

ELABORADOS POR:
Márcia Bradacz Lopes
José Marcos da Silva
Luiz Selhorst

DIGITAÇÃO E LAYOUT
Eliana Amorim Rosa

ANEXOS

DIGITAÇÃO E LAYOUT
Reinaldo Neri Pereira
Arlei de Farias
José Carlos Abreu

ORGÃOS E ENTIDADES DA ADMINISTRAÇÃO ESTADUAL / RESPONSÁVEL PELA ESCRITA CONTÁBIL

ADMINISTRAÇÃO DIRETA

1 - Assembléia Legislativa do Estado	Carlos Antonio Santos	Contador	CRC-SC 20.144
2 - Tribunal de Contas do Estado	Vilmar Antonio Lazzari	Contador	CRC-SC 13.211
3 - Tribunal de Justiça do Estado	Jonas Borges Maria	Contador	CRC-SC 12.635
4 - Gabinete do Governador	Walcir Borges Junior	Téc. Contabilidade	CRC-SC 19.547
5 - Gabinete do Vice-Governador	Gelson Correia da Silva	Téc. Contabilidade	CRC-SC 10.015
6 - Sec. de Estado da Administração	Maria Conceição Schmitt Silva	Contadora	CRC-SC 08.338
7 - Sec. de Est. do Desenv. Rural e da Agricultura	Valdir Alves	Contador	CRC-SC 10.560
8 - Sec. de Est. do Desenv. Social e da Família	Gilberto de Assis Ramos	Téc. Contabilidade	CRC-SC 12.321
9 - Sec. de Est. do Desenv. Urbano e Meio Ambiente	Olíbio Cunha Filho	Téc. Contabilidade	CRC-SC 09.448
10- Sec. de Est. da Educação e do Desporto	Doutel Santos Filho	Téc. Contabilidade	CRC-SC 17.728
11- Sec. de Est. da Fazenda	Dalma Terezinha Lapa	Contadora	CRC-SC 13.768
12- Sec. de Est. da Justiça e Cidadania	Vilson Coelho	Contador	CRC-SC 07.678
13- Sec. de Est. da Saúde	Irã Jamur Pedro Zanin	Téc. Contabilidade	CRC-SC 10.954
14- Sec. de Est. da Segurança Pública	Osnildo Stahelin	Téc. Contabilidade	CRC-SC 12.772
15- Sec. de Est. dos Transportes e Obras	Jorge João Pereira	Téc. Contabilidade	CRC-SC 17.267
16 Procuradoria Geral do Estado	Procidônio Dias de Lima	Téc. Contabilidade	CRC-SC 16.077
17 Polícia Militar de Santa Catarina	Luiz Gonzaga dos Santos	Contador	CRC-SC 16.323
18- Ministério Público	Nelcy Volpato	Téc. Contabilidade	CRC-SC 18.676
19- Procuradoria Geral da Fazenda J/TC	Sérgio Luiz Thiesen	Téc. Contabilidade	CRC-SC 14.354
20- Sec. de Estado do Governo	Nádia M. S. Quadros	Contador	CRC-SC 17.225
21- Sec. de Est. do Desenv. e Integr. ao Mercosul	MarcosAntônio Macedo	Téc. Contabilidade	CRC-SC 15.388

AUTARQUIAS

1 - Administração do Porto de São Francisco do Sul	Erasmo de Oliveira Couto	Contador	CRC-SC 07.748
2 - Departamento de Estradas de Rodagem - DER	Rosana Livramento	Téc. Contabilidade	CRC-SC 08.286
3 - Departamento de Transp. e Terminais - DETER	Nelito Francisco May	Contador	CRC-SC 15.151
4 - Imprensa Oficial do Estado	Américo G. da Costa	Contador	CRC-SC 18.491
5 - Instituto de Previdência do Estado	Loreci Maria Tatuisan Cardoso	Contador	CRC-SC 12.443
6 - Junta Comercial do Estado	Sandra Pereira Hoffmann	Contadora	CRC-SC 13.497

7 -	Departamento de Edificações e Obras Hidráulicas	Juci José de Oliveira	Téc. Contabilidade	CRC-SC 18.076

FUNDAÇÕES

1 -	Fundação Catarinense de Cultura	Maurício José Nienkoetter	Téc. Contabilidade	CRC-SC
2 -	Fundação Catarinense de Educação Especial	Osmarino Ferreira da Silva	Téc. Contabilidade	CRC-SC 09.286
3 -	Fundação de Amparo ao Meio Ambiente	Claudio Carvalho	Contador	CRC-SC 14.464
4 -	Fundação Universidade do Estado de Santa Catarina	Nilo Sérgio Dutra	Contador	CRC-SC 14.634
5 -	Fundação Catarinense de Desporto	José Carlos Teixeira	Téc. Contabilidade	CRC-SC 13.779
6	Fundação de Fomento à Pesquisa Cient.Tecnológica	Jair Arthur da Silva	Téc. Contabilidade	CRC-SC.14.397

FUNDOS

1 -	Fundo Estadual de Habitação Popular	Gilberto de Assis Ramos	Téc. Contabilidade	CRC-SC 12.321
2 -	Fundo de Apoio ao Desenv. Empresarial de SC	Dalma Terezinha Lapa	Contadora	CRC-SC13.768
3 -	Fundo Estadual de Desenvolvimento Rural	Valdir Alves	Contador	CRC-SC 10.560
4 -	Fundo de Estímulo a Pesquisa Agropecuária	Valdir Alves	Contador	CRC-SC 10.560
5 -	Fundo de Terras do Estado de Santa Catarina	Valdir Alves	Contador	CRC-SC 10.560
6 -	Fundo da Infância e da Adolescência	Gilberto de Assis Ramos	Téc. Contabilidade	CRC-SC 12.321
7 -	Fundo de Fin. de Água e Esgoto	Gilberto de Assis Ramos	Téc. Contabilidade	CRC-SC 12.321
8 -	Fundo Estadual de Proteção ao Meio Ambiente	Olíbio Cunha Filho	Téc. Contabilidade	CRC-SC 09.448
9 -	Fundo Rotativo da Penitenciária de Florianópolis	Vilson Coelho	Contador	CRC-SC 07.678
10-	Fundo Rotativo da Penitenciária de Curitibanos	Angelo Kloppel	Contador	CRC-SC 17.134
11-	Fundo Rotativo da Penitenciária de Chapecó	Roseane Maria Riffel	Téc. Contabilidade	CRC-SC 20.505
12-	Fundo Estadual de Saúde	Irã Jamur Pedro Zanin	Téc. Contabilidade	CRC-SC 10.954
13-	Fundo de Melhoria da Segurança Pública	Osnildo Stahelin	Téc. Contabilidade	CRC-SC 12.772
14-	Fundo de Reaparelhamento do Judiciário	Jonas Borges Maria	Contador	CRC-SC 12.635
15-	Fundo Estadual de Defesa Civil	Walcir Borges Junior	Téc. Contabilidade	CRC-SC 19.547
16-	Fundo Rotativo de Materiais	Robélia de Fátima da Silva	Contadora	CRC-SC 11.070
17-	Fundo Estadual de Transportes	Jorge João Pereira	Téc. Contabilidade	CRC-SC 17.267
18-	Fundo de Melhoria da Polícia Militar	Luiz Gonzaga dos Santos	Contador	CRC-SC 16.323
19-	Fundo Esp. de Estudos Jurid. e de Reaparelhamento	Procidônio Dias de Lima	Téc. Contabilidade	CRC-SC 16.077
20-	Fundo de Assistência Social	Gilberto de Assis Ramos	Téc. Contabilidade	CRC-SC 12.321
21-	Fundo Penitenciário de SC	Vilson Coelho	Contador	CRC-SC 07.678

22 Fundo para Reconstituição de Bens Lesados	Nelcy Volpato	Téc. Contabilidade	CRC-SC 18.676
23 Fundo de Estudos e Aperf. Do Ministério Público	Nelcy Volpato	Téc. Contabilidade	CRC-SC 18.676
24 Fundo Est. Para o Desenv. Do Desporto	José Carlos Teixeira	Téc. Contabilidade	CRC-SC 13.779
25 Fundo Est, de Incentivo a Cultura	Maurício José Nienkoetter	Téc. Contabilidade	CRC-SC
26 Fundo Est. De Sanidade animal	Luiz Dário rocha	Téc. Contabilidade	CRC-SC 08.319
27 Fundo Esp. De Recursos Hídricos	Olíbio Cunha Filho	Téc. Contabilidade	CRC-SC 09.448
28 Fundo de Desenvolvimento Municipal	Olíbio Cunha Filho	Téc. Contabilidade	CRC-SC 09.448
29 Fundo Mútuo de Comunicação Social	-X-		