

Audiência Pública Lei de Responsabilidade Fiscal – LRF 1º Quadrimestre 2017

Art. 9º, § 4º, da Lei Complementar Federal nº 101/2000

1º Quadrimestre 2017

Diário Oficial do Estado nº 20.543, de 30/05/2017

Relatório de Gestão Fiscal – 1º Quadrimestre/2017;

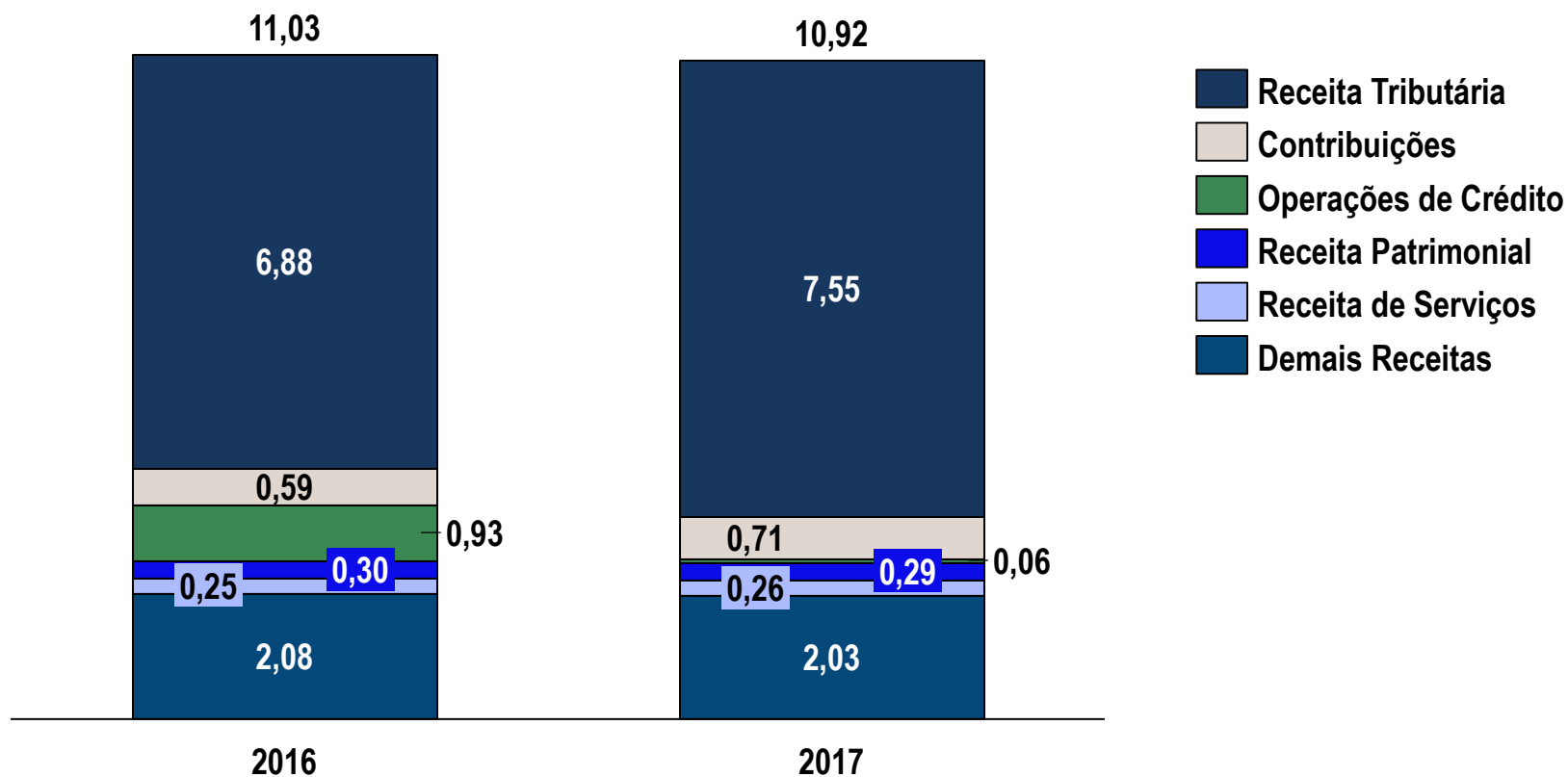
Relatório Resumido da Execução Orçamentária – 2º Bimestre/2017

A Lei Complementar Federal nº 101/2000 (Lei de Responsabilidade Fiscal – LRF), que foi um marco nas finanças públicas do Brasil, criou regras e limites para uma **gestão fiscal responsável**, visando ao **equilíbrio das contas públicas**. Neste sentido, além de impor o estabelecimento de metas de resultado primário e nominal a serem atingidas, a LRF fixou limites para as despesas com pessoal, endividamento, operações de crédito, garantias e contragarantias, bem como a inscrição de restos a pagar.

Arrecadação Bruta Total do Estado

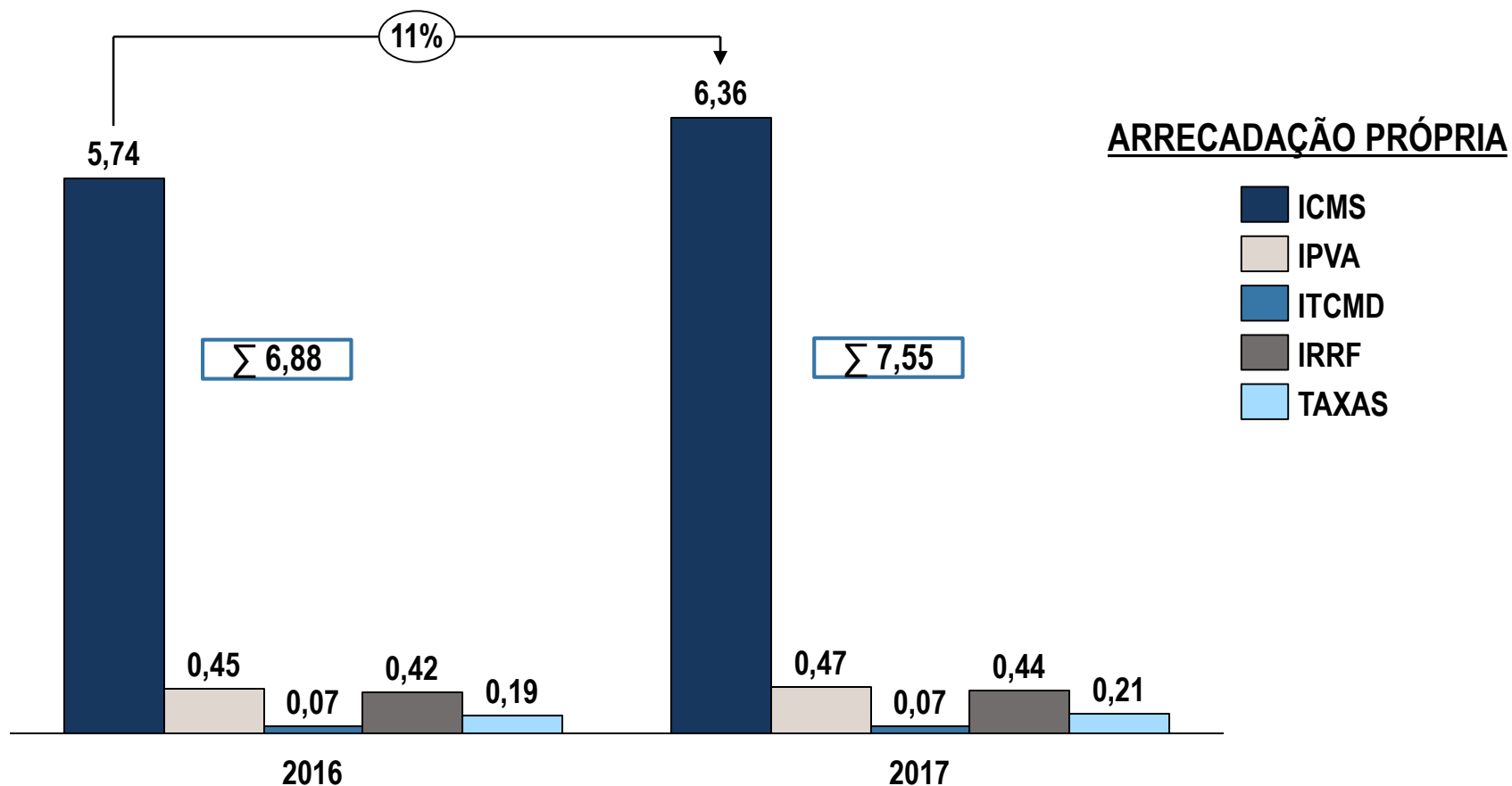
Bilhões R\$

Composição das Receitas



Arrecadação Tributária Bruta*

Bilhões R\$

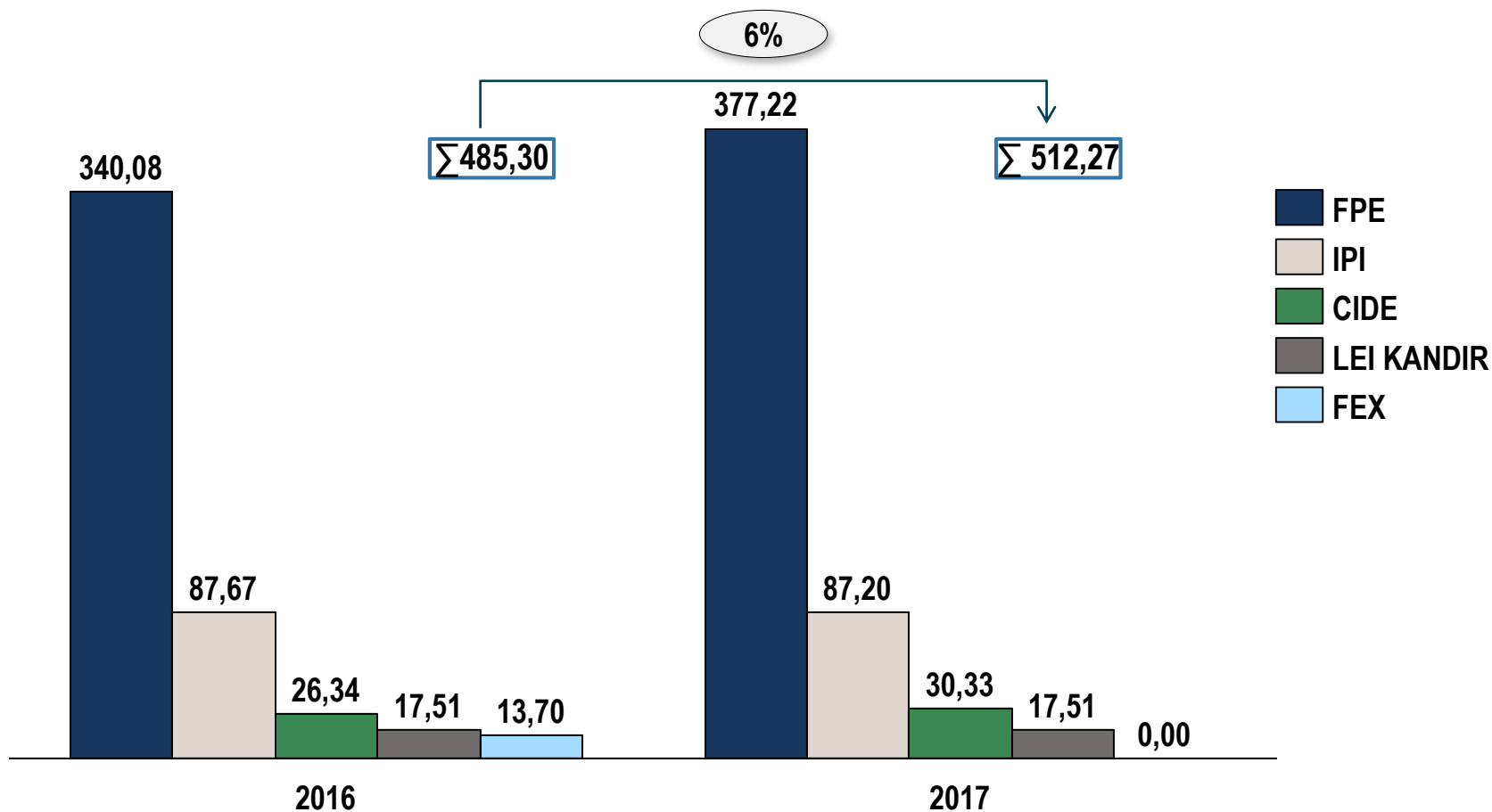


1) Não inclui multas, juros e dívida ativa.

2) Incluídas as receitas de natureza tributária arrecadadas pelo Fundo Social e Seitec.

Repasses da União*

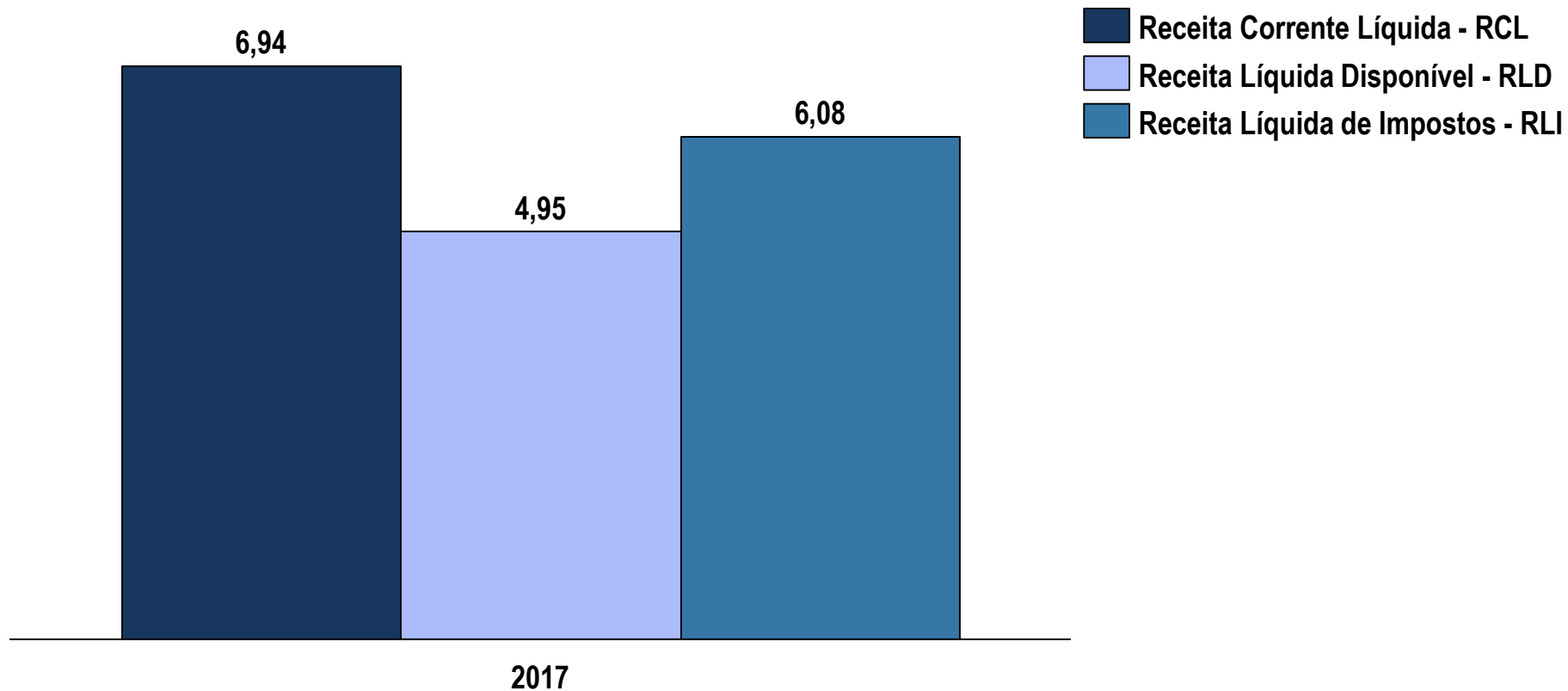
Milhões R\$



* Principais Transferências

RCL, RLD e RLI*

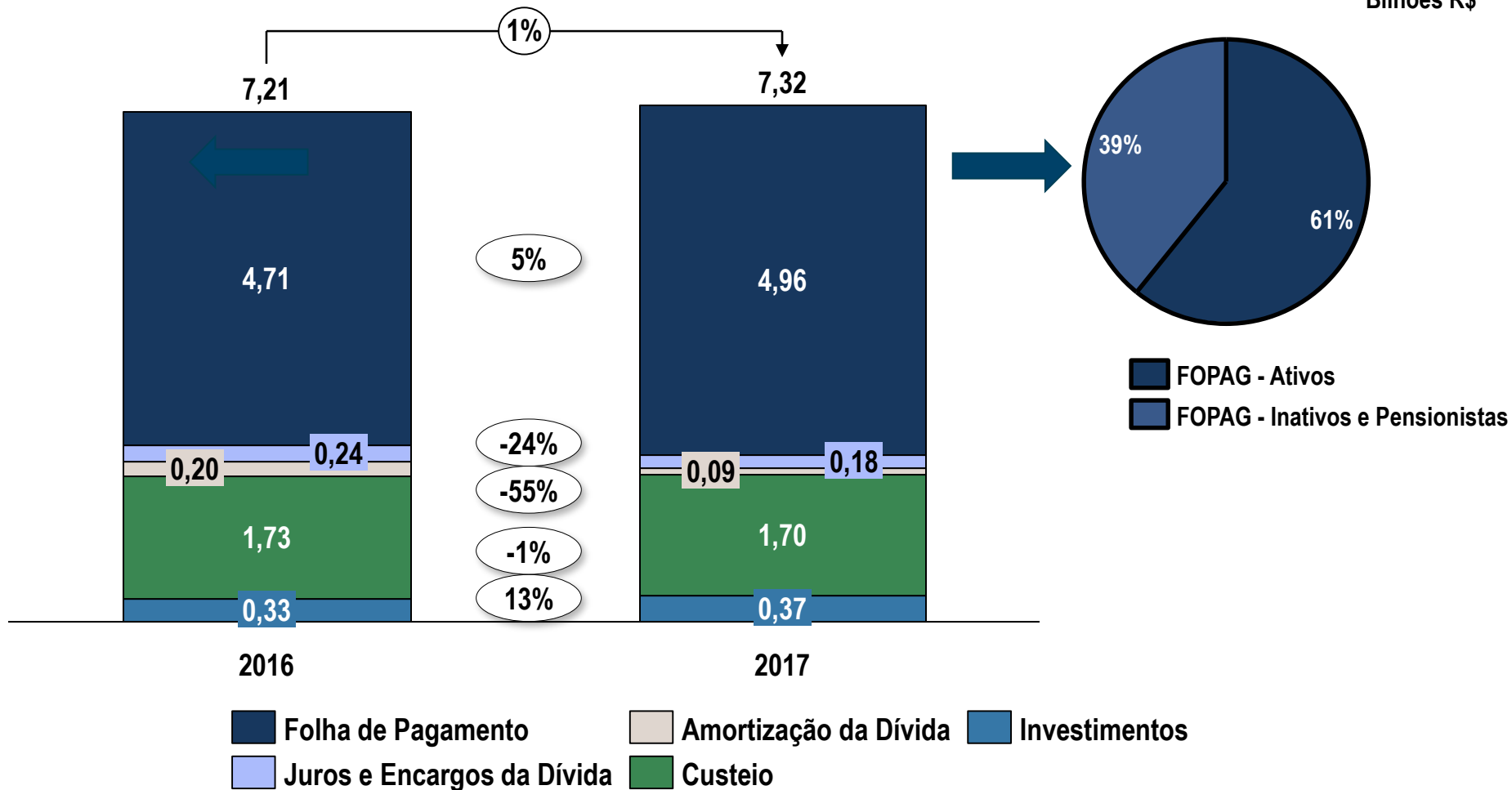
Bilhões R\$



* Acumulado até Abril.

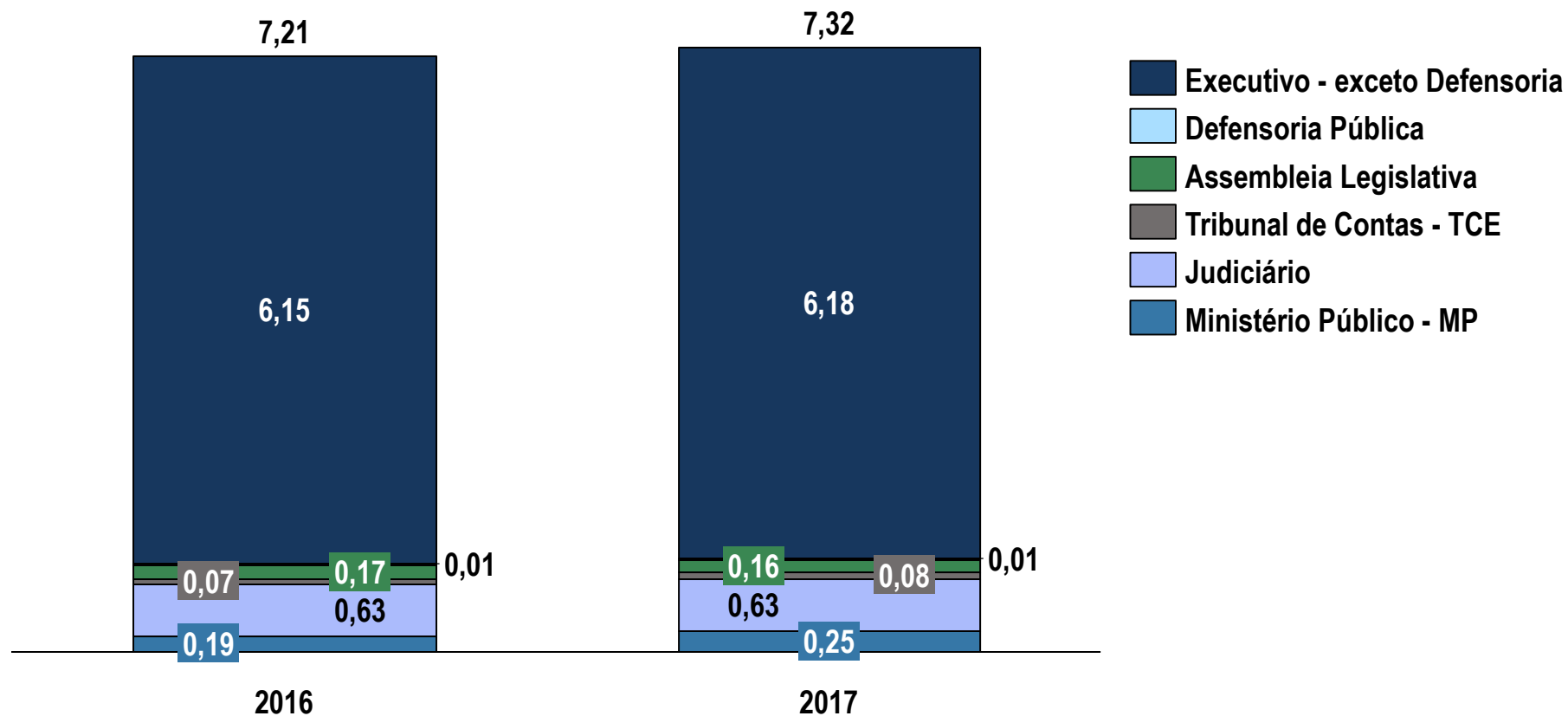
Despesas por Grupo Total

Bilhões R\$



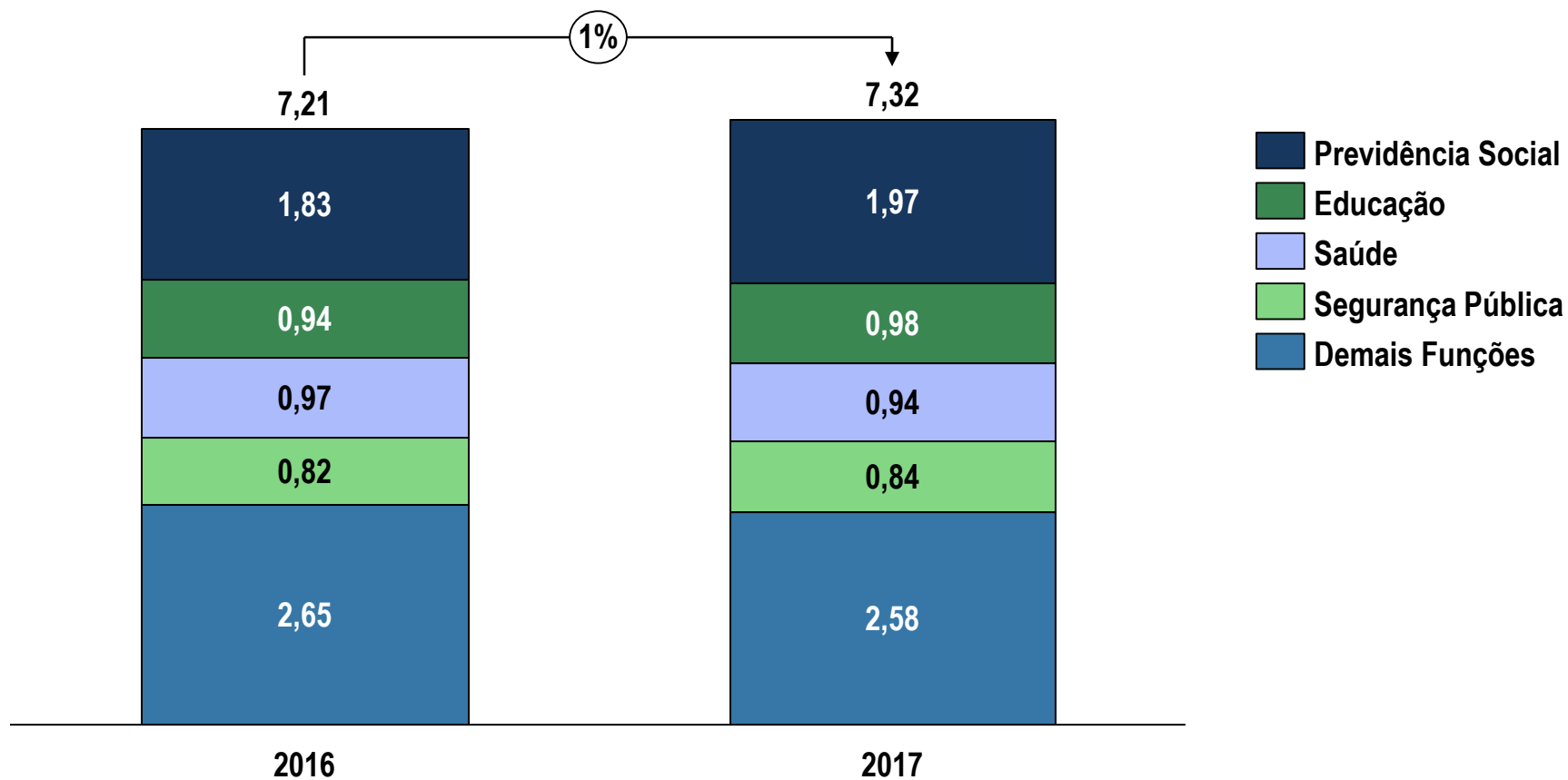
Despesas Totais – Poderes e órgãos

Bilhões R\$



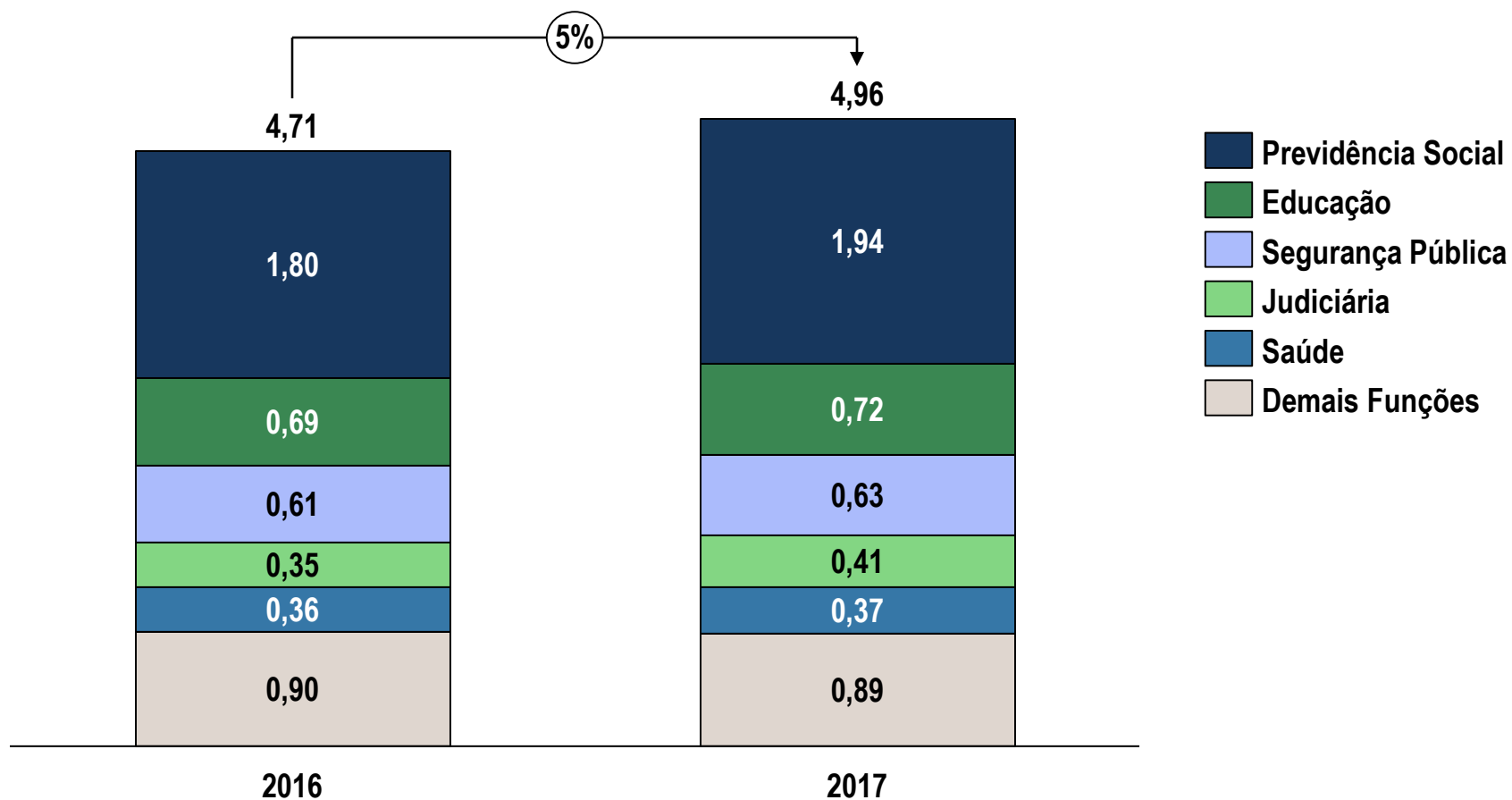
Despesas por Área de Governo

Bilhões R\$

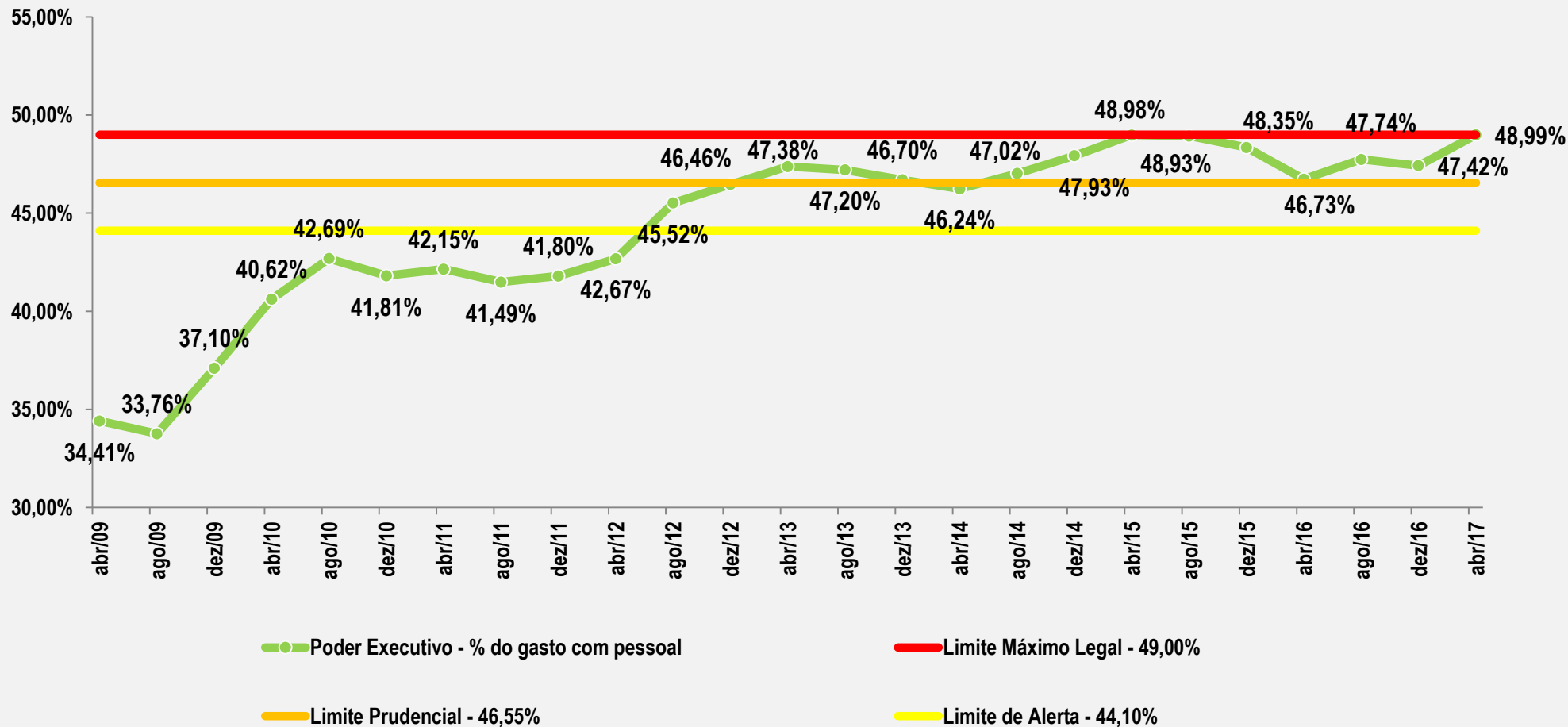


Folha de Pagamento por Área de Governo

Bilhões R\$

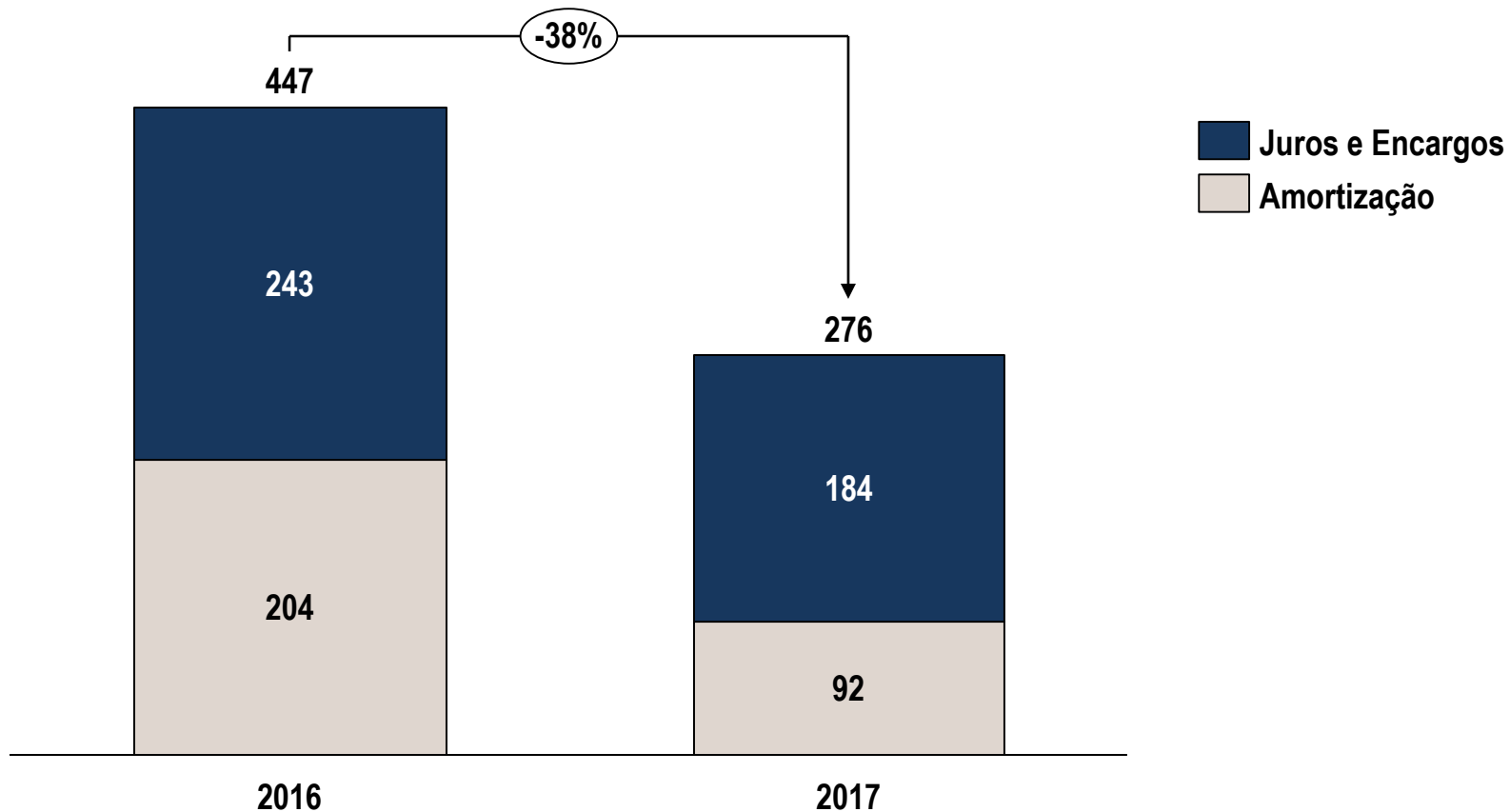


Gasto com Pessoal conforme a Lei de Responsabilidade Fiscal



Pagamento da Dívida Pública

Milhões R\$



Pagamento da Dívida Pública - Contratos

Descrição - Contratos	Abr 2016 – Milhões R\$	% Total	Abr 2017 - Milhões R\$	% Total
Empréstimos Internos				
BNDES ACELERA SC	89,11	21,67%	97,56	40,50%
UNIÃO 9.496/97	246,26	59,87%	68,27	28,34%
BB CAM. EST. PROD. PREV. DESAST. NAT.	32,80	7,98%	33,18	13,77%
BNDES CAMINHOS DO DESENVOLV.	18,34	4,46%	19,10	7,93%
BNDES CASAN PAC	6,96	1,69%	6,69	2,78%
BNDES PEF II	4,15	1,01%	3,99	1,66%
BB PEF I	2,67	0,65%	2,52	1,05%
BNDES SIT JOINVILLE	2,41	0,59%	2,32	0,96%
CEF PNAF	2,75	0,67%	2,10	0,87%
UNIÃO 8.727/93	2,27	0,55%	1,77	0,73%
BNDES PMAE SPED	1,52	0,37%	1,43	0,60%
UNIÃO DMLP	1,19	0,29%	1,13	0,47%
BNDES PMAE GESTÃO	0,87	0,21%	0,83	0,34%
Total:	411,30	100%	240,89	100%

Pagamento da Dívida Pública - Contratos

Descrição - Contratos	Abr 2016 – Milhões R\$	% Total	Abr 2017 - Milhões R\$	% Total
Empréstimos Externos				
BIRD 4660 - MICROBACIA II (US\$)	11,17	31,21%	10,00	29,77%
CAF - PIR I (US\$)	7,68	21,46%	6,03	17,95%
BID 2171 - BID V (US\$)	5,72	15,99%	4,93	14,67%
BID 2172 - PROFISCO (US\$)	3,87	10,82%	3,54	10,53%
BID 2900 - BID VI - RODOVIAS (US\$)	5,47	15,29%	5,56	16,56%
BIRD 7952 - SC RURAL (US\$)	1,30	3,63%	2,37	7,07%
CAF - PROVIAS (US\$)	0,57	1,60%	1,16	3,45%
TOTAL:	35,80	100%	33,59	100%

Estoque da Dívida Pública - Contratos

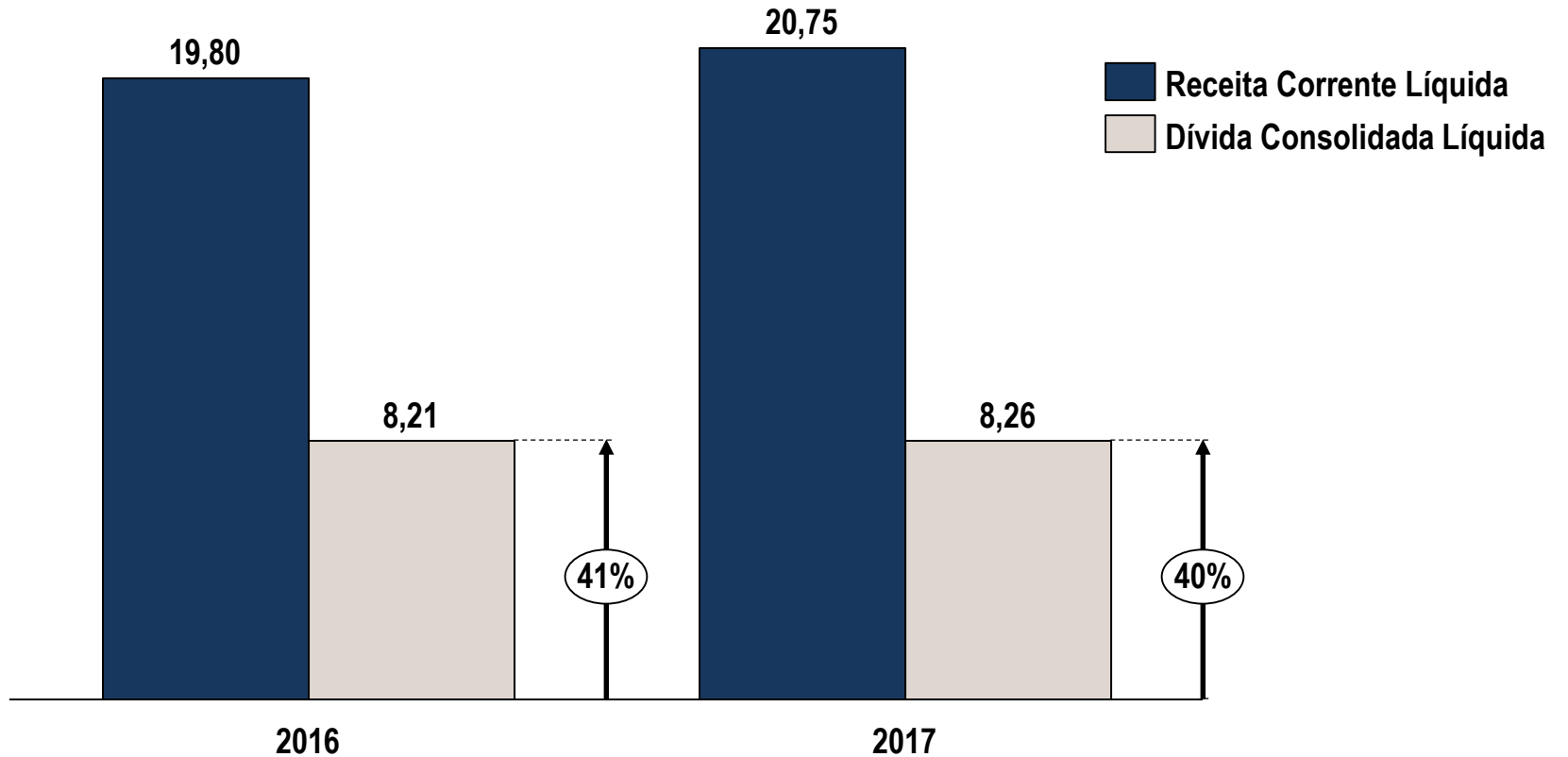
Descrição	Abr 2016 - Milhões R\$	% Total	Abr 2017 - Milhões R\$	% Total
Empréstimos Internos				
UNIÃO 9.496/97	9.258,71	61,11%	9.338,25	60,75%
BNDES ACELERA SC	2.790,43	18,42%	2.924,45	19,02%
BB PACTO POR SANTA CATARINA	1.161,92	7,67%	1.285,61	8,36%
BB CAM. EST. PROD. PREV. DESAST. NAT.	1.260,95	8,32%	1.170,31	7,61%
BNDES CAMINHOS DO DESENVOLV.	410,15	2,71%	434,85	2,83%
BNDES CASAN PAC	89,88	0,59%	78,52	0,51%
UNIÃO DMLP	54,03	0,36%	50,09	0,33%
BNDES PEF II	40,51	0,27%	31,40	0,20%
BNDES SIT JOINVILLE	28,55	0,19%	23,91	0,16%
UNIÃO 8.727/93	21,08	0,14%	16,01	0,10%
BB PEF I	16,73	0,11%	10,39	0,07%
BNDES PMAE GESTÃO	8,01	0,05%	6,13	0,04%
BNDES PMAE SPED	5,76	0,04%	1,72	0,01%
CEF PNAF	4,63	0,03%	-	0,00%
Total	15.151,34	100%	15.371,63	100%

Estoque da Dívida Pública - Contratos

Descrição	Abr 2016 - Milhões R\$	% Total	Abr 2017 - Milhões R\$	% Total
Empréstimos Externos				
BAML - REFINANC. RESÍDUO (US\$)	2.248,93	63,37%	1.859,57	58,70%
BID 2900 - BID VI - RODOVIAS (US\$)	422,23	11,90%	477,74	15,08%
BID 1390 - BID IV - RODOVIAS (US\$)	255,8	7,21%	200,86	6,34%
BID 2171 - BID V (US\$)	149,17	4,20%	131,01	4,14%
BIRD 7952 - SC RURAL (US\$)	240,84	6,79%	270,03	8,52%
CAF - PIR I (US\$)	97,48	2,75%	81,00	2,56%
BID 2172 - PROFISCO (US\$)	76,55	2,16%	77,20	2,44%
BIRD 4660 - MICROBACIA II (US\$)	21,68	0,61%	-	0,00%
CAF - PROVIAS (US\$)	36,30	1,02%	70,41	2,22%
TOTAL:	3.548,99	100%	3.167,83	100%

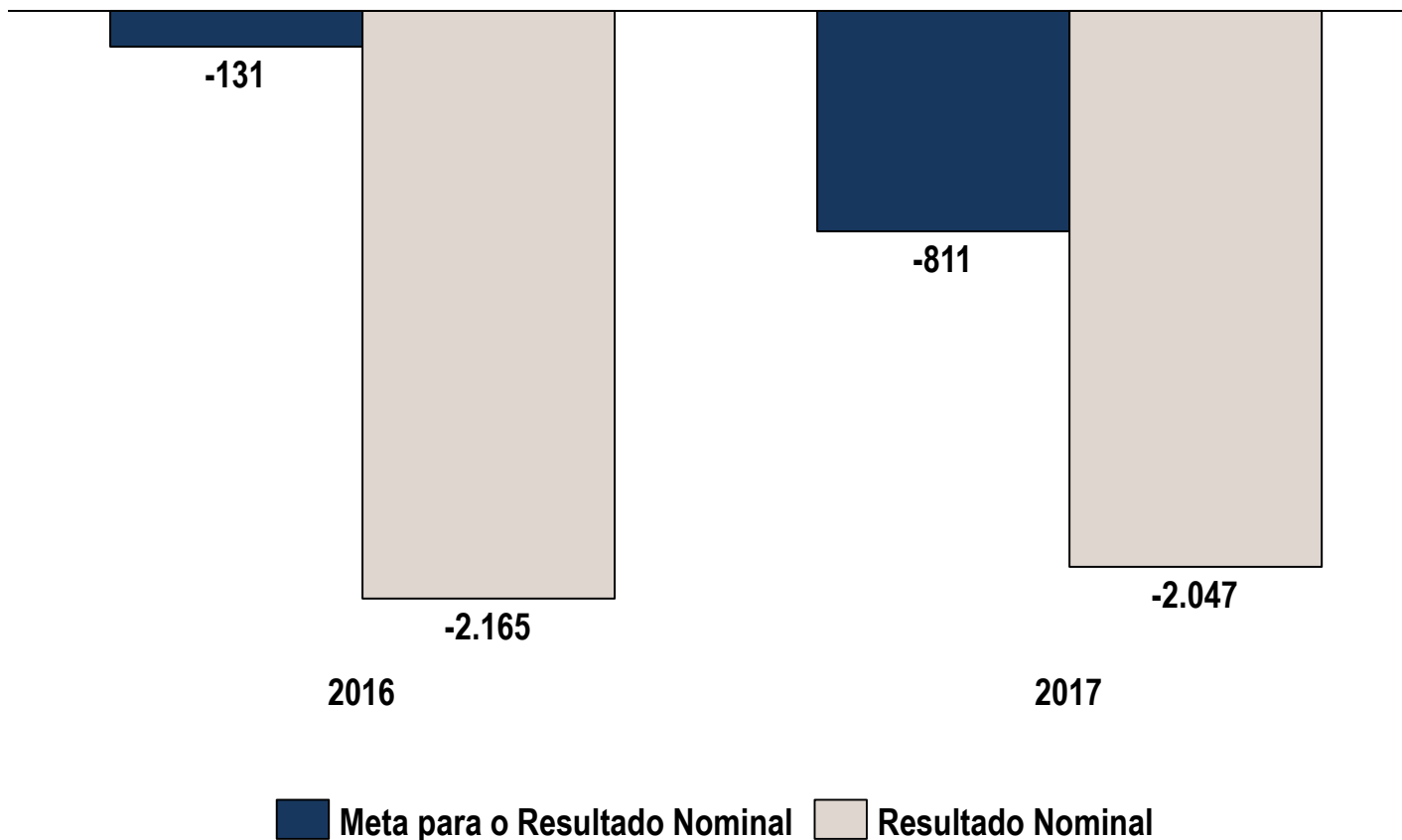
Dívida Consolidada Líquida

Bilhões R\$



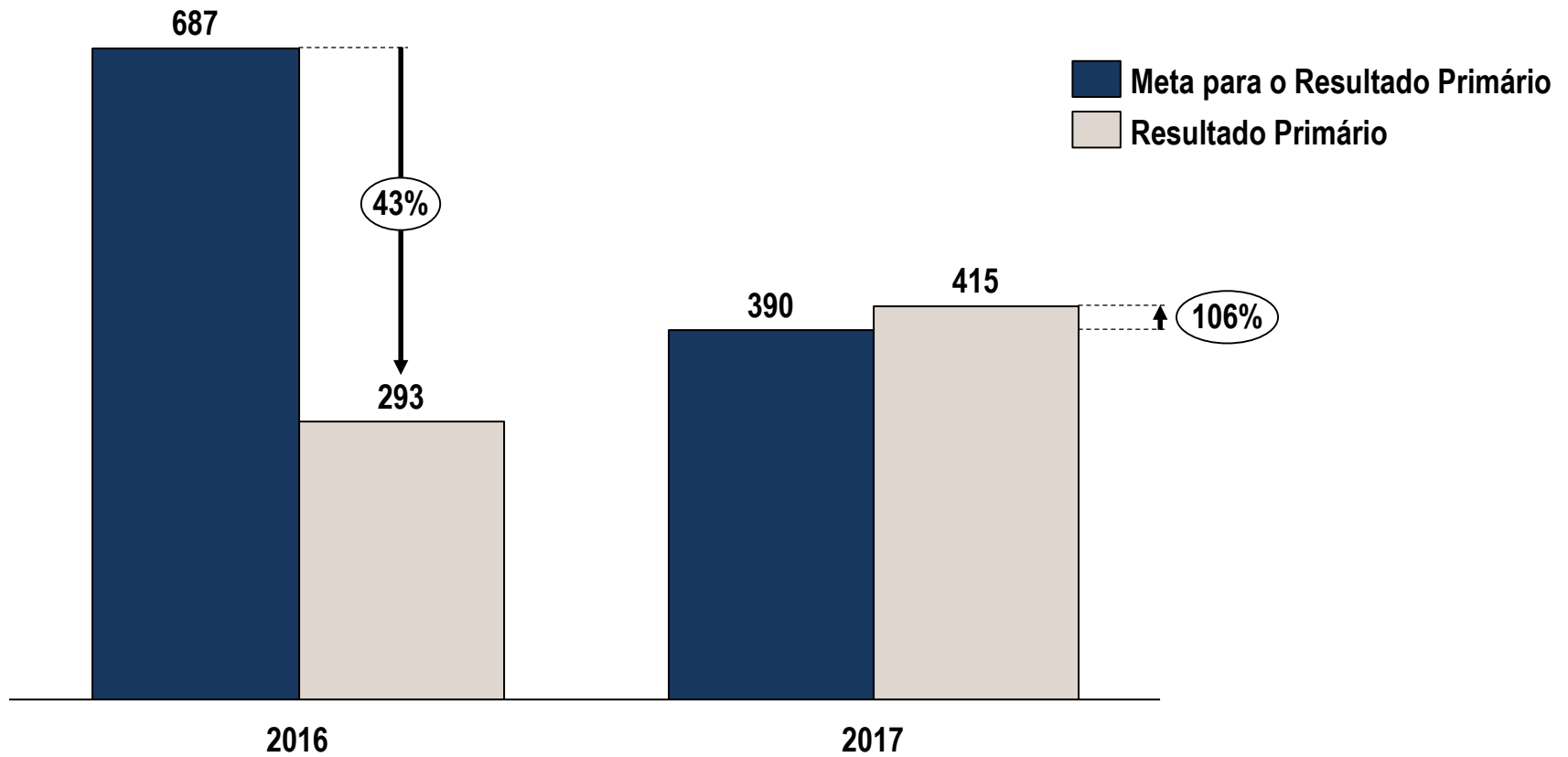
Resultado Nominal

Milhões R\$



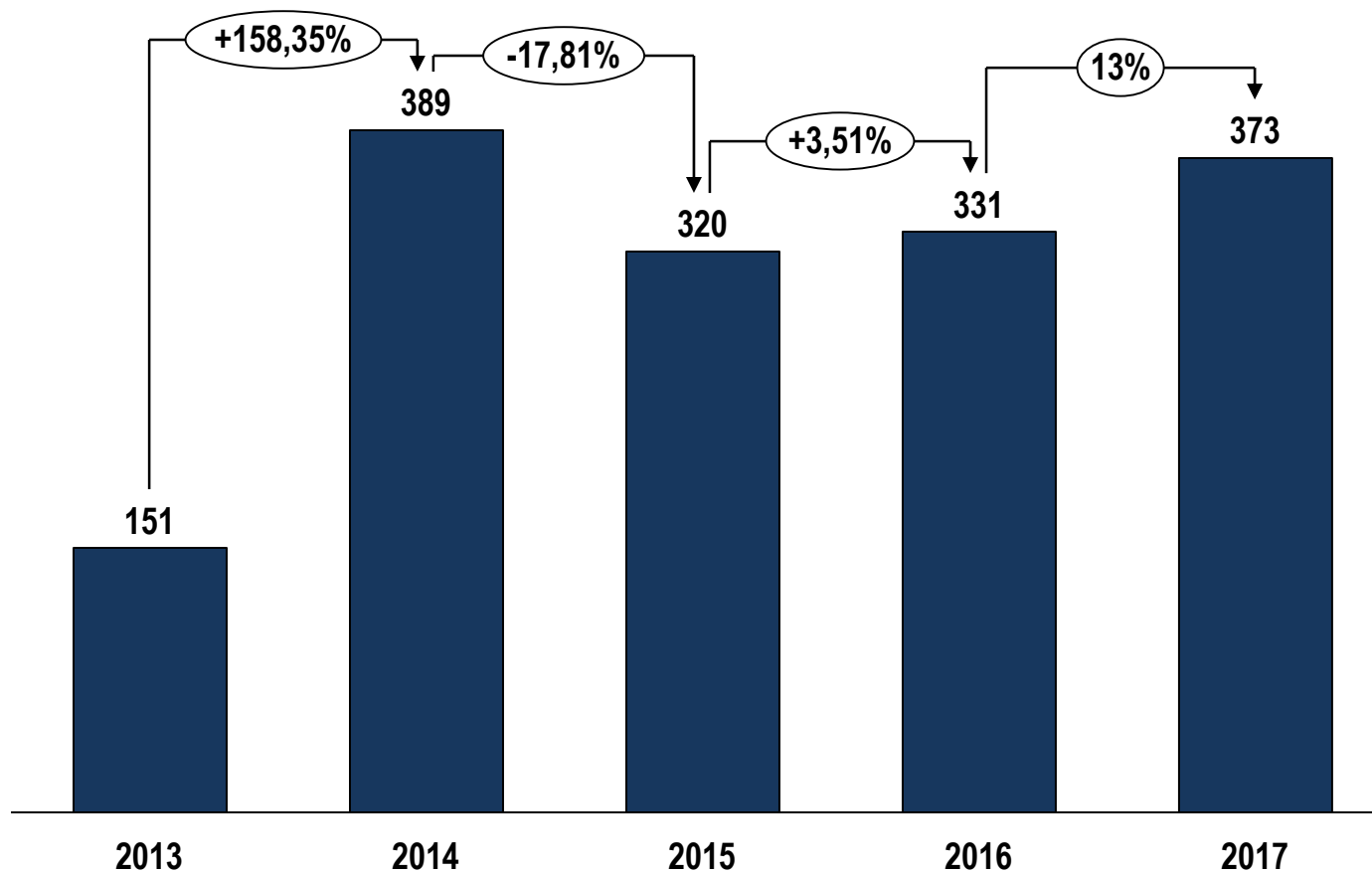
Resultado Primário

Milhões R\$




Investimentos*

Milhões R\$



* Inclui as Inversões Financeiras.

Fonte: Diretoria de Contabilidade Geral



**GOVERNO
DE SANTA
CATARINA**
Secretaria de Estado da Fazenda