




ESTADO DE SANTA CATARINA
SECRETARIA DE ESTADO DA FAZENDA

PORTARIA Nº 249/GABS/SEF/SC, DE 28 DE MAIO DE 2003.

Torna público o Relatório Resumido da Execução Orçamentária da Administração Direta e Indireta, relativo aos meses de março e abril de 2003.

O SECRETÁRIO DE ESTADO DA FAZENDA, no uso das atribuições previstas no artigo 74, parágrafo único e incisos, da Constituição Estadual, **TORNA PÚBLICO** o **Relatório Resumido da Execução Orçamentária** relativo ao **segundo bimestre do exercício financeiro de 2003**, conforme preconiza o artigo 165, § 3º, da Constituição Federal e os artigos 52 e 53 da Lei Complementar nº 101, de 04 de maio de 2000 (Lei de Responsabilidade Fiscal - LRF), composto pelos seguintes anexos:

- I** - Balanço Orçamentário;
- II** - Demonstrativo da Execução das Despesas por Função/Subfunção;
- III** - Demonstrativo da Receita Corrente Líquida;
- V** - Demonstrativo das Receitas e Despesas Previdenciárias do Regime Próprio dos Servidores Públicos;
- VI** - Demonstrativo do Resultado Nominal;
- VII** - Demonstrativo do Resultado Primário;
- IX** - Demonstrativo dos Restos a Pagar por Poder e Órgão;
- X** - Demonstrativo das Receitas e Despesas com Manutenção e Desenvolvimento do Ensino.


Paulo Eli
Secretário de Estado da Fazenda, em exercício.

RELATÓRIO RESUMIDO DA EXECUÇÃO ORÇAMENTÁRIA
BALANÇO ORÇAMENTÁRIO
ORÇAMENTOS FISCAL E DA SEGURIDADE SOCIAL
JANEIRO A ABRIL 2003/BIMESTRE MARÇO-ABRIL

LRF, Art.52, inciso I, alíneas "a" e "b" do inciso II e 1º - Anexo I

R\$ Mil

RECEITAS	PREVISÃO * INICIAL	PREVISÃO ** ATUALIZADA	RECEITAS REALIZADAS				(A - C) SALDO A *** REALIZAR
			(B) No Bimestre	(B/A) %	(C) Jan a Abr/2003	(C/A) %	
RECEITAS CORRENTES	6.868.072	6.868.072	1.083.464	15,78	2.171.336	31,61	4.696.737
RECEITAS TRIBUTÁRIAS	4.205.724	4.205.724	754.912	17,95	1.497.514	35,61	2.708.210
IMPOSTOS	4.095.253	4.095.253	738.735	18,04	1.465.839	35,79	2.629.414
TAXAS	110.471	110.471	16.177	14,64	31.674	28,67	78.796
RECEITAS DE CONTRIBUIÇÕES	326.940	326.940	43.260	13,23	81.749	25,00	245.191
CONTRIBUIÇÕES SOCIAIS	326.940	326.940	43.260	13,23	81.749	25,00	245.191
CONTRIB.PLANO SAÚDE	-	-	-	-	-	-	-
RECEITA PATRIMONIAL	70.719	70.719	16.978	24,01	31.819	44,99	38.900
RECEITAS IMOBILIÁRIAS	1.415	1.415	247	17,45	716	50,60	699
RECEITAS DE VALORES MOBILIÁRIOS	68.338	68.338	16.585	24,27	30.912	45,23	37.426
OUTRAS RECEITAS PATRIMONIAIS	966	966	146	15,08	191	19,74	775
RECEITA AGROPECUÁRIA	2.182	2.182	281	-	495	-	1.687
RECEITA DA PRODUÇÃO VEGETAL	110	110	135	-	161	-	(51)
RECEITA DA PRODUÇÃO ANIMAL E DERIVADOS	1.419	1.419	120	-	218	-	1.201
OUTRAS RECEITAS AGROPECUÁRIAS	653	653	25	-	116	-	538
RECEITA INDUSTRIAL	9.599	9.599	1.039	10,82	2.079	21,65	7.520
RECEITA DA INDUSTRIA DE TRANSFORMAÇÃO	3.964	3.964	379	9,57	771	19,45	3.193
RECEITAS DA INDUSTRIA DE CONSTRUÇÃO	5.635	5.635	660	-	1.308	-	4.327
RECEITA DE SERVIÇOS	486.872	486.872	14.171	2,91	25.440	5,23	461.432
SERVIÇOS COMERCIAIS	180	180	27	15,05	56	31,38	124
SERVIÇOS FINANCEIROS	208.600	208.600	-	0,00	1	0,00	208.599
SERVIÇOS DE TRANSPORTES	10.422	10.422	2.230	21,40	4.553	43,69	5.869
SERVIÇOS DE COMUNICAÇÃO	-	-	-	-	-	-	-
SERVIÇOS DE SAÚDE	150.100	150.100	592	-	1.347	-	148.753
SERVIÇOS PORTUÁRIOS	10.600	10.600	1.876	17,70	3.748	35,36	6.852
SERV.DE ARMAZENAGEM	14.858	14.858	2.690	18,10	5.045	33,95	9.813
SERVIÇO DE PROCESSAMENTO DE DADOS	-	-	-	-	-	-	-
SERV.TECNOLÓGICO	4.792	4.792	102	2,13	150	3,14	4.641
SERVIÇOS ADMINISTRATIVOS	7.855	7.855	1.167	14,86	1.802	22,94	6.053
SERVIÇO DE INSPEÇÃO E FISCALIZAÇÃO	640	640	218	-	378	-	262
SERVIÇO DE METEOROLOGIA	157	157	1	-	1	-	156
SERVIÇOS EDUCACIONAIS	35.015	35.015	1.852	5,29	2.654	7,58	32.361
SERVIÇO AGROPECUARIO	2.270	2.270	21	-	21	-	2.249
SERVIÇOS DE REPARAÇÃO MAN.E INSTALAÇÃO	-	-	-	-	-	-	-
SERVIÇOS RECREATIVOS E CULTURAIS	291	291	36	12,26	132	45,51	159
SERV. DE CONSUL.ASSIST. TEC.E ANÁLISE	6.641	6.641	25	0,38	78	1,17	6.563
SERVIÇO DE ESTUDOS E PESQUISAS	3.991	3.991	27	-	45	-	3.947
SERVIÇO DO REGISTRO DO COMÉRCIO	8.591	8.591	944	10,99	1.514	17,63	7.077
SERVIÇOS DE INFORM. CIENTIF. E TECNOLÓG.	-	-	-	-	-	-	-
OUTROS SERVIÇOS	21.870	21.870	2.364	10,81	3.915	17,90	17.955
TRANSFERÊNCIAS CORRENTES	1.562.708	1.562.708	220.782	14,13	476.369	30,48	1.086.339
TRANSFERÊNCIAS INTRAGOVERNAMENTAIS	-	-	-	-	-	-	-
TRANSFERÊNCIAS INTERGVERNAMENTAIS	1.196.544	1.196.544	217.151	18,15	469.839	39,27	726.705
TRANSFERÊNCIAS A INSTITUIÇÕES PRIVADAS	120	120	-	-	-	-	120
TRANSFERÊNCIAS DE CONVÊNIO	366.045	366.045	3.630	0,99	6.530	1,78	359.514
OUTRAS RECEITAS CORRENTES	203.327	203.327	32.042	15,76	55.871	27,48	147.456
MULTAS E JUROS DE MORA	116.817	116.817	16.316	13,97	29.839	25,54	86.978
INDENIZAÇÕES E RESTITUIÇÕES	30.128	30.128	6.142	20,39	10.480	34,78	19.649
RECEITA DE DÍVIDA ATIVA	13.661	13.661	3.391	24,82	5.638	41,27	8.022
CUSTAS JUDICIAIS	-	-	-	-	-	-	-
CUSTAS EXTRAS JUDICIAIS	-	-	-	-	-	-	-
RECEITAS DIVERSAS	42.721	42.721	6.193	14,50	9.914	23,21	32.806
RECEITAS DE CAPITAL	2.655.804	2.655.804	15.918	0,60	33.181	1,25	2.622.623
OPERAÇÕES DE CRÉDITO	1.760.366	1.760.366	11.701	0,66	25.199	1,43	1.735.167
OPERAÇÕES DE CRÉDITO INTERNAS	1.545.037	1.545.037	-	-	2.271	0,15	1.542.766
OPERAÇÕES DE CRÉDITO EXTERNAS	215.329	215.329	11.701	5,43	22.928	10,65	192.401
ALIENAÇÃO DE BENS	647.913	647.913	131	0,02	153	0,02	647.760
ALIENAÇÃO DE BENS MÓVEIS	645.309	645.309	131	0,02	153	0,02	645.156
ALIENAÇÃO DE BENS IMÓVEIS	2.604	2.604	-	-	-	-	2.604
AMORTIZAÇÕES DE EMPRÉSTIMOS	38.142	38.142	3.004	7,88	5.058	13,26	33.084
AMORTIZAÇÕES DE EMPRÉSTIMOS	38.142	38.142	3.004	7,88	5.058	13,26	(2.054)
TRANSFERÊNCIAS DE CAPITAL	179.130	179.130	806	0,45	2.064	1,15	177.066
TRANSFERÊNCIAS INTERGORNAMENTAIS	330	330	-	-	-	-	330
TRANSF. DE CONVÊNIO	178.800	178.800	806	0,45	2.064	1,15	176.736
OUTRAS RECEITAS DE CAPITAL	30.253	30.253	276	0,91	707	2,34	29.546
INTEGRALIZAÇÃO CAPITAL SOCIAL	4.982	4.982	-	-	-	-	4.982
OUTRAS RECEITAS	25.271	25.271	276	1,09	707	2,80	24.564
SUBTOTAL DAS RECEITAS (I)	9.523.876	9.523.876	1.099.382	11,54	2.204.517	23,15	7.319.360
SALDOS DE EXERCÍCIOS ANTERIORES (II)	-	-	-	-	-	-	-
SUBTOTAL (III)=(I+II)	9.523.876	9.523.876	1.099.382	11,54	2.204.517	23,15	7.319.360
DÉFICIT (IV)	-	-	-	-	-	-	-
TOTAL (III + IV)	9.523.876	9.523.876	1.099.382	11,54	2.204.517	23,15	7.319.360

Fonte: Diretoria de Contabilidade Geral - SEF/SC

* Neste campo é considerado os valores da receita prevista na Lei Orçamentária Anual, em seu montante original.

** De acordo com a Portaria nº. 517/02/STN, esses valores são obtidos na LOA, relativo ao exercício em curso, com as revisões efetuadas, decorrentes das alterações positivas nas metas fiscais.

*** É a diferença entre a previsão atualizada da receita e a realizada até o bimestre.

RELATÓRIO RESUMIDO DA EXECUÇÃO ORÇAMENTÁRIA
BALANÇO ORÇAMENTÁRIO
ORÇAMENTOS FISCAL E DA SEGURIDADE SOCIAL
JANEIRO A ABRIL 2003/BIMESTRE MARÇO-ABRIL

LRF, Art.52, inciso I, alíneas "a" e "b" do inciso II e 1º - Anexo I

R\$ Mil

DESPESAS	DOTAÇÃO * INICIAL (A)	CRÉDITOS ** ADICIONAIS (B)	DOTAÇÃO *** ATUALIZADA (C)=(A+B)	DESPESAS EMPENHADAS		DESPESAS LIQUIDADAS			SALDO ***** (C-G)
				NO BIMESTRE (D)	ATÉ O BIMESTRE (E)	NO BIMESTRE (F)	ATÉ O BIMESTRE (G)	% (****) (G/C)	
DESPESAS CORRENTES	6.171.440	26.557	6.197.997	938.973	2.226.437	941.186	1.784.757	28,80	4.413.240
PESSOAL E ENCARGOS SOCIAIS	2.766.884	458	2.767.341	475.235	919.323	474.356	916.173	33,11	1.851.168
JUROS E ENCARGOS DA DÍVIDA	339.224	-	339.224	66.719	129.163	66.719	129.163	38,08	210.061
OUTRAS DESPESAS CORRENTES	3.065.332	26.099	3.091.431	397.018	1.177.951	400.111	739.421	23,92	2.352.011
DESPESAS DE CAPITAL	3.345.985	(12.083)	3.333.902	102.409	346.936	78.198	118.545	3,56	3.215.357
INVESTIMENTOS	1.174.890	(19.721)	1.155.170	67.487	257.269	40.563	41.848	3,62	1.113.321
INVERSÕES FINANCEIRAS	1.472.479	7.638	1.480.117	483	19.483	3.197	6.513	0,44	1.473.603
AMORTIZAÇÃO DA DÍVIDA	698.616	-	698.616	34.438	70.184	34.438	70.184	10,05	662.870
Refinanciamento	-	-	-	-	-	-	-	0,00	-
Refinanciamento da Dívida Mobiliária	-	-	-	-	-	-	-	0,00	-
Refinanciamento de Outras Dívidas	-	-	-	-	-	-	-	0,00	-
Outras Amortizações	698.616	-	698.616	34.438	70.184	34.438	70.184	10,05	662.870
RESERVA DE CONTINGÊNCIA	6.451	-	6.451						6.451
SUBTOTAL DAS DESPESAS (I)	9.523.876	14.474	9.538.351	1.041.381	2.573.373	1.019.384	1.903.303	19,95	7.635.048
SUPERÁVIT (II)							301.214		
TOTAL (I+II)	9.523.876	14.474	9.538.351	1.041.381	2.573.373	1.019.384	2.204.517	23,11	7.635.048

Fonte: Diretoria de Contabilidade Geral - SEF/SC

* Neste campo é considerado o valor da dotação inicial constante da Lei Orçamentária Anual.

** Créditos adicionais abertos e ou reabertos durante o exercício.

*** Neste campo é considerado o valor da dotação inicial da Lei Orçamentária Anual, mais os créditos adicionais abertos e ou reabertos durante o exercício, menos as anulações correspondentes.


**** Percentual das dotação atualizada liquidadas até o período.


***** Diferença entre o valor da dotação atualizada e as despesas liquidadas.

Florianópolis, 28 de Maio de 2003

PAULO ELI

SECRETÁRIO DE ESTADO DA FAZENDA, EM EXERCÍCIO


WANDERLEI FERREIRA DAS NEVES
DIRETOR DE CONTABILIDADE GERAL
CONTADOR CRC/SC 15.874


VILSON COELHO
GERENTE DE CONTABILIDADE CENTRALIZADA
CONTADOR CRC/SC 7.678

RELATÓRIO RESUMIDO DA EXECUÇÃO ORÇAMENTÁRIA
DEMONSTRATIVO DA EXECUÇÃO DAS DESPESAS POR FUNÇÃO/SUBFUNÇÃO
ORÇAMENTOS FISCAL E DA SEGURIDADE SOCIAL
JANEIRO A ABRIL 2003/BIMESTRE MARÇO-ABRIL

LRF, Art. 52, inciso II, alínea "c"- Anexo II

R\$ Mil

FUNÇÃO/SUBFUNÇÃO	DOTAÇÃO INICIAL *	DOTAÇÃO ATUALIZADA (A) **	DESPESAS EMPENHADAS		DESPESAS LIQUIDADAS				SALDO ***** (A-E)
			NO (B) BIMESTRE	JAN A ABR 2003 (C)	NO (D) BIMESTRE	JAN A ABR 2003 (E)	% *** (E/TOTAL E)	% **** (E/A)	
LEGISLATIVA	188.471	188.471	29.437	71.325	26.176	54.985	2,89	29,17	133.486
AÇÃO LEGISLATIVA	3.382	3.382	370	1.519	390	1.061	0,06	31,36	2.321
CONTROLE EXTERNO	17.316	17.316	2.477	5.410	2.386	5.020	0,26	28,99	12.296
ADMINISTRAÇÃO GERAL	167.773	167.773	26.590	64.396	23.399	48.904	2,57	29,15	118.869
JUDICIÁRIA	321.655	330.321	54.852	121.483	55.840	94.957	4,99	28,75	235.364
AÇÃO JUDICIÁRIA	320.255	328.921	54.139	120.770	55.127	94.244	4,95	28,65	234.677
DEFESA DA ORDEM JURIDICA	1.400	1.400	713	713	713	713	0,04	50,94	687
ESSENCIAL À JUSTIÇA	130.713	130.915	22.352	50.565	23.374	43.759	2,30	33,43	87.156
DEFESA DA ORDEM JURÍDICA	51.028	51.028	11.115	22.166	11.192	21.204	1,11	41,55	29.824
ADMINISTRAÇÃO GERAL	49.289	49.491	4.167	14.929	5.111	9.085	0,48	18,36	40.406
PREVID. DO REGIME ESTATUTÁRIO	30.396	30.396	7.070	13.470	7.070	13.470	0,71	44,32	16.926
ADMINISTRAÇÃO	1.968.015	1.969.155	62.286	157.353	62.035	122.507	6,44	6,22	1.846.647
PLANEJAMENTO E ORÇAMENTO	7.200	7.110	25	5.038	240	248	0,01	3,49	6.862
ADMINISTRAÇÃO GERAL	226.544	224.902	25.901	77.375	28.625	53.305	2,80	23,70	171.597
ADMINISTRAÇÃO FINANCEIRA	1.586.331	1.582.331	9.930	20.508	8.532	18.494	0,97	1,17	1.563.837
NORMATIZAÇÃO E FISCALIZAÇÃO	5.801	5.801	2.201	3.048	455	964	0,05	16,62	4.837
TECNOLOGIA DA INFORMAÇÃO	61	61	-	-	-	-	-	-	61
ORDENAMENTO TERRITORIAL	100	100	-	-	-	-	-	-	100
FORMAÇÃO DE RECURSOS HUMANOS	2.527	2.527	62	258	65	71	0,00	2,83	2.456
ADMINISTRAÇÃO DE RECEITAS	8.315	8.405	92	102	22	22	0,00	0,26	8.383
COMUNICAÇÃO SOCIAL	10.669	13.451	964	2.751	986	1.140	0,06	8,47	12.311
INFORMAÇÃO E INTELIGÊNCIA	70	70	-	-	-	-	-	-	70
PREVID. DO REGIME ESTATUTÁRIO	120.327	120.327	23.110	46.273	23.110	46.263	2,43	38,45	74.064
SANEAMENTO BÁSICO URBANO	71	4.071	-	2.000	-	2.000	0,11	49,13	2.071
SEGURANÇA PÚBLICA	642.467	647.924	104.191	260.734	110.422	214.222	11,26	33,06	433.702
ADMINISTRAÇÃO GERAL	438.879	437.604	76.425	203.166	84.037	162.877	8,56	37,22	274.727
POLICIAMENTO	41.318	46.432	3.208	8.806	1.821	2.716	0,14	5,85	43.717
DEFESA CIVIL	18.945	20.563	90	263	96	129	0,01	0,63	20.434
PREVID. DO REGIME ESTATUTÁRIO	143.325	143.325	24.468	48.500	24.468	48.500	2,55	33,84	94.824
ASSISTÊNCIA SOCIAL	36.282	36.282	2.386	6.271	2.524	4.096	0,22	11,29	32.187
ADMINISTRAÇÃO GERAL	10.530	10.530	1.502	4.871	1.878	3.139	0,16	29,81	7.390
ASSISTÊNCIA AO IDOSO	1.231	1.231	-	-	-	-	-	-	1.231
ASSIST. CRIANÇA/ADOLESCENTE	8.739	8.739	305	525	230	244	0,01	2,79	8.495
ASSISTÊNCIA COMUNITÁRIA	13.962	13.962	275	275	112	112	0,01	0,81	13.850
PREVID. DO REGIME ESTATUTÁRIO	1.821	1.821	304	600	304	600	0,03	32,95	1.221
PREVIDÊNCIA SOCIAL	343.581	343.581	35.911	136.308	46.462	86.083	4,52	25,05	257.498
ADMINISTRAÇÃO GERAL	34.299	34.299	2.148	7.099	2.462	4.415	0,23	12,87	29.883
PREVID. DO REGIME ESTATUTÁRIO	234.805	234.805	33.763	67.709	34.031	67.311	3,54	28,67	167.493
ASSIST.HOSP. E AMBULATORIAL	74.478	74.478	-	61.500	9.968	14.357	0,75	19,28	60.121
SAÚDE	767.691	767.691	80.748	341.121	89.156	159.650	8,39	20,80	608.042
ADMINISTRAÇÃO GERAL	247.461	248.846	36.958	85.071	34.588	66.541	3,50	26,74	182.306
FORMAÇÃO DE RECURSOS HUMANOS	8.929	7.929	25	42	15	20	0,00	0,26	7.909
PREVID. DO REGIME ESTATUTÁRIO	37.014	37.014	7.135	14.319	7.135	14.319	0,75	38,69	22.695
ATENÇÃO BÁSICA	23.591	23.765	2.660	8.027	1.819	1.860	0,10	7,83	21.905
ASSIST.HOSP. E AMBULATORIAL	376.941	372.098	21.577	213.809	40.675	68.473	3,60	18,40	303.625
SUPORTE PROFILÁTICO E TERAPÊUTICO	54.030	58.299	11.624	18.396	4.151	7.459	0,39	12,79	50.840
VIGILÂNCIA SANITÁRIA	11.955	11.955	370	852	596	646	0,03	5,40	11.309
VIGILÂNCIA EPIDEMIOLÓGICA	7.620	7.635	400	605	179	333	0,02	4,36	7.302
DIREITOS INDIV. COLET. DIFUSOS	150	150	-	-	-	-	-	-	150
TRABALHO	30.928	30.900	2.380	8.011	3.980	6.217	0,33	20,12	24.683
ADMINISTRAÇÃO GERAL	11.106	11.106	1.746	3.592	1.746	3.592	0,19	32,34	7.514
PROTEÇÃO E BENEF. TRABALHADOR	1.128	1.128	-	-	-	-	-	-	1.128
RELAÇÕES DE TRABALHO	30	2	-	-	-	-	-	-	2
EMPREGABILIDADE	18.325	18.325	634	4.419	2.234	2.625	0,14	14,32	15.700
FOMENTO AO TRABALHO	339	339	-	-	-	-	-	-	339

CC
da

RELATÓRIO RESUMIDO DA EXECUÇÃO ORÇAMENTÁRIA
DEMONSTRATIVO DA EXECUÇÃO DAS DESPESAS POR FUNÇÃO/SUBFUNÇÃO
ORÇAMENTOS FISCAL E DA SEGURIDADE SOCIAL
JANEIRO A ABRIL 2003/BIMESTRE MARÇO-ABRIL

LRF, Art. 52, inciso II, alínea "c" - Anexo II

R\$ Mil

FUNÇÃO/SUBFUNÇÃO	DOTAÇÃO INICIAL *	DOTAÇÃO ATUALIZADA (A) **	DESPESAS EMPENHADAS		DESPESAS LIQUIDADAS				SALDO ***** (A-E)
			NO (B) BIMESTRE	JAN A ABR 2003 (C)	NO (D) BIMESTRE	JAN A ABR 2003 (E)	% *** (E/TOTAL E)	% **** (E/A)	
EDUCAÇÃO	1.299.068	1.299.068	209.149	378.907	175.120	312.992	16,44	24,09	986.077
ADMINISTRAÇÃO GERAL	191.260	194.340	23.108	54.567	21.993	44.648	2,35	22,97	149.692
PREVID. DO REGIME ESTATUTÁRIO	215.394	215.394	55.184	110.124	55.184	110.124	5,79	51,13	105.269
ENSINO FUNDAMENTAL	626.612	623.532	72.635	132.803	64.094	106.668	5,60	17,11	516.864
ENSINO MÉDIO	109.811	109.811	21.936	37.134	21.715	35.001	1,84	31,87	74.811
ENSINO PROFISSIONAL	31.855	31.855	472	841	99	100	0,01	0,31	31.755
ENSINO SUPERIOR	46.308	46.308	25.962	29.170	2.485	2.705	0,14	5,84	43.603
ENSINO INFANTIL	15.989	15.989	3.175	4.912	3.112	4.681	0,25	29,28	11.308
EDUCAÇÃO DE JOVENS E ADULTOS	34.303	34.303	3.802	4.947	3.641	4.736	0,25	13,81	29.567
EDUCAÇÃO ESPECIAL	26.164	26.164	2.874	4.408	2.797	4.328	0,23	16,54	21.836
DIF. CONHEC. CIENTIF. TECNOLÓGICO	1.370	1.370	-	-	-	-	-	-	1.370
CULTURA	12.885	11.581	772	2.510	1.153	1.965	0,10	16,97	9.615
ADMINISTRAÇÃO GERAL	5.630	5.285	586	1.662	834	1.416	0,07	26,79	3.870
PREVID. DO REGIME ESTATUTÁRIO	632	642	114	227	114	227	0,01	35,32	415
PATRIM. HIST. ARTIST. ARQUEOLÓGICO	1.881	1.858	65	614	198	315	0,02	16,98	1.542
DIFUSÃO CULTURAL	4.742	3.796	8	8	8	8	0,00	0,20	3.788
DIREITOS DA CIDADANIA	55.250	55.442	6.992	19.880	5.861	10.313	0,54	18,60	45.129
ADMINISTRAÇÃO GERAL	1.231	1.231	-	198	12	122	0,01	9,92	1.108
PREVIDÊNCIA ESPECIAL	15.668	15.668	2.426	4.746	2.426	4.746	0,25	30,29	10.923
CUSTÓDIA E REINTEGRAÇÃO SOCIAL	30.895	31.092	2.764	11.952	2.374	3.433	0,18	11,04	27.659
DIREITOS INDIV. COLET. DIFUSOS	7.376	7.371	1.802	2.984	1.049	2.012	0,11	27,30	5.359
ASSIST. AOS POVOS INDÍGENAS	80	80	-	-	-	-	-	-	80
URBANISMO	2.742	2.642	-	-	-	-	-	-	2.642
PLANEJAMENTO E ORÇAMENTO	17	17	-	-	-	-	-	-	17
ADMINISTRAÇÃO GERAL	121	21	-	-	-	-	-	-	21
ORDENAMENTO TERRITORIAL	204	204	-	-	-	-	-	-	204
INFRA-ESTRUTURA URBANA	2.400	2.400	-	-	-	-	-	-	2.400
HABITAÇÃO	9.802	9.802	682	1.088	682	1.087	0,06	11,09	8.715
ADMINISTRAÇÃO GERAL	5.413	5.413	405	810	405	809	0,04	14,95	4.604
HABITAÇÃO RURAL	2.134	2.134	-	-	-	-	-	-	2.134
HABITAÇÃO URBANA	2.255	2.255	278	278	278	278	0,01	12,31	1.977
SANEAMENTO	1.467	1.567	-	-	-	-	-	-	1.567
SANEAMENTO BÁSICO RURAL	1.365	1.365	-	-	-	-	-	-	1.365
SANEAMENTO BÁSICO URBANO	102	202	-	-	-	-	-	-	202
GESTÃO AMBIENTAL	88.323	88.463	147	355	162	234	0,01	0,26	88.229
ADMINISTRAÇÃO GERAL	524	524	57	111	57	111	0,01	21,19	413
FORMAÇÃO DE RECURSOS HUMANOS	200	200	-	-	-	-	-	-	200
PRESERV. CONSERV. AMBIENTAL	1.497	1.497	26	29	18	21	0,00	1,39	1.477
CONTROLE AMBIENTAL	3.195	3.335	57	208	80	95	0,00	2,85	3.240
RECUPERAÇÃO ÁREAS DEGRADADAS	77.990	77.990	7	7	7	7	0,00	0,01	77.983
RECURSOS HÍDRICOS	4.916	4.916	-	-	-	-	-	-	4.916
CIÊNCIA E TECNOLOGIA	61.410	61.410	514	9.854	2.136	2.213	0,12	3,60	59.197
ADMINISTRAÇÃO GERAL	1.490	1.490	46	309	66	110	0,01	7,38	1.380
TECNOLOGIA DA INFORMAÇÃO	1.500	1.500	-	-	-	-	0,00	-	1.500
DESENVOLVIMENTO CIENTÍFICO	33.188	33.188	468	596	55	76	0,00	0,23	33.112
DESENV. TECNOL. E ENGENHARIA	5.405	5.405	-	-	-	-	-	-	5.405
DIFUSÃO CONHEC. CIENTIF. TECNOLÓGICO	19.827	19.827	-	8.949	2.015	2.026	0,11	10,22	17.801
AGRICULTURA	371.525	371.525	38.599	78.007	36.785	67.623	3,55	18,20	303.902
PLANEJAMENTO E ORÇAMENTO	5.482	5.482	-	3.289	1.106	2.026	0,11	36,95	3.457
ADMINISTRAÇÃO GERAL	198.740	198.998	32.144	64.642	31.129	58.759	3,09	29,53	140.239
ADMINISTRAÇÃO FINANCEIRA	1.000	1.000	200	200	200	200	0,01	20,00	800
PREVID. DO REGIME ESTATUTÁRIO	4.927	4.927	941	1.884	941	1.884	0,10	38,23	3.043

Handwritten signature/initials

RELATÓRIO RESUMIDO DA EXECUÇÃO ORÇAMENTÁRIA
DEMONSTRATIVO DA EXECUÇÃO DAS DESPESAS POR FUNÇÃO/SUBFUNÇÃO
ORÇAMENTOS FISCAL E DA SEGURIDADE SOCIAL
JANEIRO A ABRIL 2003/BIMESTRE MARÇO-ABRIL

LRF, Art. 52, inciso II, alínea "c"- Anexo II

R\$ Mil

FUNÇÃO/SUBFUNÇÃO	DOTAÇÃO INICIAL *	DOTAÇÃO ATUALIZADA (A) **	DESPESAS EMPENHADAS		DESPESAS LIQUIDADAS				SALDO ***** (A-E)
			NO (B) BIMESTRE	JAN A ABR 2003 (C)	NO (D) BIMESTRE	JAN A ABR 2003 (E)	% *** (E/TOTAL E)	% **** (E/A)	
SANEAMENTO BÁSICO RURAL	350	350	-	-	-	-	-	-	350
RECUPERAÇÃO DE ÁREAS DEGRADADAS	5.281	5.281	726	1.062	437	520	0,03	9,85	4.761
RECURSOS HÍDRICOS	600	600	-	-	-	-	-	-	600
DESENV. TECNOL. E ENGENHARIA	56.132	56.132	1.726	3.109	1.142	1.959	0,10	3,49	54.173
PROMOÇÃO DA PRODUÇÃO VEGETAL	15.755	19.155	-	-	-	-	-	-	19.155
PROMOÇÃO DA PRODUÇÃO ANIMAL	4.185	4.327	150	272	151	198	0,01	4,57	4.129
DEFESA SANITÁRIA VEGETAL	5.438	5.038	329	657	354	506	0,03	10,03	4.532
DEFESA SANITÁRIA ANIMAL	7.764	7.764	784	1.294	649	897	0,05	11,55	6.868
EXTENSÃO RURAL	57.044	53.644	1.579	1.579	675	675	0,04	1,26	52.969
IRRIGAÇÃO	7.327	7.327	20	20	-	-	-	-	7.327
ENERGIA ELÉTRICA	1.500	1.500	-	-	-	-	-	-	1.500
INDÚSTRIA	21.596	21.596	1.603	4.143	1.354	2.311	0,12	10,70	19.285
ADMINISTRAÇÃO GERAL	8.106	8.106	611	2.891	899	1.612	0,08	19,89	6.494
PREVID. DO REGIME ESTATUTÁRIO	1.044	1.044	152	302	152	302	0,02	28,94	742
PROMOÇÃO INDUSTRIAL	8.846	8.846	-	-	-	-	-	-	8.846
PRODUÇÃO INDUSTRIAL	3.600	3.600	840	950	303	397	0,02	11,02	3.203
COMÉRCIO E SERVIÇOS	23.197	23.206	1.970	6.277	2.309	3.904	0,21	16,82	19.302
ADMINISTRAÇÃO GERAL	14.944	14.944	1.763	5.894	2.106	3.560	0,19	23,82	11.384
PREVID. DO REGIME ESTATUTÁRIO	841	841	101	201	101	201	0,01	23,86	641
COMÉRCIO EXTERIOR	35	35	-	-	-	-	-	-	35
TURISMO	7.377	7.386	106	182	102	144	0,01	1,95	7.242
TRANSPORTE	808.928	808.908	57.282	262.603	45.044	58.276	3,06	7,20	750.632
ADMINISTRAÇÃO GERAL	71.180	74.680	7.526	21.049	8.993	16.447	0,86	22,02	58.233
POLICIAMENTO	12.000	12.000	922	2.531	775	1.077	0,06	8,97	10.923
PREVIDÊNCIA BÁSICA	650	650	98	195	98	195	0,01	30,07	454
PREVID. DO REGIME ESTATUTÁRIO	22.380	22.380	4.003	7.972	4.003	7.972	0,42	35,62	14.408
CONTROLE AMBIENTAL	93	93	28	28	24	24	0,00	25,57	69
DESENV. TECNOL. E ENGENHARIA	2.102	2.102	-	396	317	317	0,02	15,07	1.785
TRANSPORTE AÉREO	46.353	48.353	-	22.097	2.582	2.582	0,14	5,34	45.771
TRANSPORTE RODOVIÁRIO	586.713	581.793	43.960	206.886	27.825	28.744	1,51	4,94	553.050
TRANSPORTE HIDROVIÁRIO	67.459	66.859	745	1.448	427	919	0,05	1,37	65.940
DESPORTO E LAZER	12.238	12.238	570	915	347	530	0,03	4,33	11.708
ADMINISTRAÇÃO GERAL	4.496	4.476	366	628	203	308	0,02	6,87	4.169
PREVID. DO REGIME ESTATUTÁRIO	15	35	3	4	3	4	0,00	11,87	31
DESPORTO DE RENDIMENTO	7.387	7.387	201	282	141	218	0,01	2,96	7.169
DESPORTO COMUNITÁRIO	340	340	-	-	-	-	-	-	340
ENCARGOS ESPECIAIS	2.319.189	2.319.209	328.560	655.662	328.462	655.376	34,43	28,26	1.663.833
PREVID. DO REGIME ESTATUTÁRIO	41.127	41.127	5.463	10.844	5.365	10.559	0,55	25,67	30.568
SERVIÇO DA DÍVIDA INTERNA	942.244	942.244	81.417	170.747	81.417	170.747	8,97	18,12	771.497
SERVIÇO DA DÍVIDA EXTERNA	95.597	95.597	19.741	28.601	19.741	28.601	1,50	29,92	66.996
TRANSFERÊNCIAS	1.216.171	1.216.171	221.486	445.017	221.486	445.017	23,38	36,59	771.155
OUTROS ENCARGOS ESPECIAIS	24.050	24.070	454	454	454	454	0,02	1,88	23.617
RESERVA DE CONTINGÊNCIA	6.451	6.451	-	-	-	-	-	-	6.451
TOTAL	9.523.876	9.538.351	1.041.381	2.573.373	1.019.384	1.903.303	100,00	19,95	7.635.048

Fonte: Diretoria de Contabilidade Geral - SEF/SC

* Valores originais da despesa fixada na Lei Orçamentária Anual.


** Valores da despesa fixada, mais os créditos adicionais abertos e/ou reabertos durante o exercício, deduzidas as anulações e cancelamentos correspondentes.


*** Percentual das despesas liquidadas até o bimestre em relação ao total das despesas liquidadas.

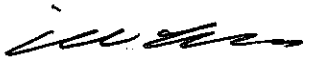
**** Percentual das despesas liquidadas até o bimestre em relação a dotação atualizada.

***** Diferença entre dotação atualizada e a despesa liquidada até o bimestre.

Florianópolis, 28 de Maio 2003.


 PAULO ELI
 SECRETÁRIO DE ESTADO DA FAZENDA, EM EXERCÍCIO


 WANDERLEI PEREIRA DAS NEVES
 DIRETOR DE CONTABILIDADE GERAL
 CONTADOR CRC/SC 15.874


 VINSON COELHO
 GERENTE DE CONTABILIDADE CENTRALIZADA
 CONTADOR CRC/SC 7.678

ESTADO DE SANTA CATARINA
DIRETORIA DE CONTABILIDADE GERAL - DCOG

RELATÓRIO RESUMIDO DA EXECUÇÃO ORÇAMENTÁRIA
DEMONSTRATIVO DA RECEITA CORRENTE LÍQUIDA
ORÇAMENTO FISCAL E DA SEGURIDADE SOCIAL

MAIO/2002 A ABRIL/2003

LRP, Art. 53, inciso I - anexo III

R\$ Mil

ESPECIFICAÇÃO	EVOLUÇÃO DA RECEITA REALIZADA NOS ÚLTIMOS 12 MESES												TOTAL DOS ÚLTIMOS 12 MESES	PREVISÃO ATUALIZADA 2003 *
	mai/02	jun/02	jul/02	ago/02	set/02	out/02	nov/02	dez/02	jan/03	fev/03	mar/03	abr/03		
RECEITAS CORRENTES (I)	523.069	481.932	497.960	519.285	515.644	547.889	546.872	602.120	606.193	583.709	585.499	600.956	6.613.098	4.696.737
Receita Tributária	355.339	332.138	345.136	362.546	357.785	371.228	373.235	426.063	419.306	409.363	416.454	429.043	4.597.637	2.708.210
Receita de Contribuições	19.010	20.797	19.298	19.138	19.657	-19.862	20.288	34.779	17.089	21.400	21.397	21.863	254.578	245.191
Receita Patrimonial	5.309	5.583	3.542	7.702	4.736	5.769	6.496	6.295	7.295	7.546	8.696	8.262	77.251	38.900
Receita Agropecuária	99	3.900	(3.790)	134	120	118	189	137	119	95	146	134	1.402	1.687
Receita Industrial	970	1.343	1.826	826	1.022	853	1.595	778	447	593	594	445	11.293	7.520
Receita de Serviços	7.150	10.150	3.231	7.294	7.456	7.777	7.292	7.630	5.419	5.850	6.919	7.253	83.420	461.432
Transferências Correntes	120.155	94.641	109.695	104.230	108.702	125.206	119.915	110.397	144.939	128.612	118.033	115.154	1.399.680	1.086.339
Outras Receitas Correntes	15.037	13.379	19.012	17.414	16.166	17.056	17.882	16.041	13.560	10.250	13.261	18.781	187.897	147.456
DEDUÇÕES (II)	151.163	141.132	149.970	153.597	149.044	163.843	158.811	176.161	184.610	173.164	177.223	187.858	1.986.577	-
Transferências Constitucionais e Legais	94.119	87.679	91.844	96.081	95.164	100.439	97.054	106.430	110.029	108.248	109.784	113.844	1.210.715	-
Contribuições Empregadores e Trab.p/Seg. Social	14.896	16.694	15.180	15.029	15.517	15.490	15.917	26.804	16.660	18.807	18.969	19.494	209.456	-
Contribuição Plano Seguridade Social Servidor	7.951	9.833	7.753	7.848	8.221	8.221	8.330	14.603	8.544	10.687	10.767	10.858	113.656	-
Servidor	6.944	6.861	7.428	7.181	7.255	7.268	7.588	12.201	8.116	8.119	8.202	8.636	95.800	-
Patronal	-	-	-	-	-	-	-	-	-	-	-	-	-	-
Contribuição para Custeio Pensões Militares	-	-	-	-	-	-	-	-	-	-	-	-	-	-
Compensação Financeira entre regime Previdenciário	-	-	-	-	-	-	-	-	-	-	-	-	-	-
Dedução de Receita para Formação do FUNDEF	42.148	36.759	42.946	42.487	38.364	47.914	45.840	42.927	57.921	46.109	48.470	54.521	546.406	-
Contribuição para PIS/PASEP	-	-	-	-	-	-	-	-	-	-	-	-	-	-
PIS	-	-	-	-	-	-	-	-	-	-	-	-	-	-
PASEP	-	-	-	-	-	-	-	-	-	-	-	-	-	-
RECEITA CORRENTE LÍQUIDA (I - II)	371.908	340.800	347.980	365.688	366.600	384.026	388.061	425.959	423.583	410.545	408.275	413.098	4.646.522	4.696.737

Nota: Neste demonstrativo é registrado as receitas arrecadadas e classificadas por categoria e subcategoria econômica, para o período de referência, ou seja, mensalmente pelo valor efetivamente recebido.
* De acordo com a Portaria nº. 517/02/STN, esses valores são obtidos na LOA, relativos ao exercício em curso, com as revisões efetuadas, decorrentes das alterações positivas nas metas fiscais.

Florianópolis, 28 de maio de 2003.

SECRETÁRIO DE ESTADO DA FAZENDA, EM EXERCÍCIO

FÁBIO ELI

WANDERLEI PEREIRA DAS NEVES
DIRETOR DE CONTABILIDADE GERAL
CONTADOR CRC/SC 15.874

VILSON COELHO
GERENTE DE CONTABILIDADE CENTRALIZADA
CONTADOR CRC/SC 7.678

RELATÓRIO RESUMIDO DA EXECUÇÃO ORÇAMENTÁRIA
EMONSTRATIVO DAS RECEITAS E DESPESAS PREVIDENCIÁRIAS DO INSTITUTO DE PREVIDÊNCIA DO ESTADO-IPESC
ORÇAMENTO DA SEGURIDADE SOCIAL
JANEIRO A ABRIL 2003/BIMESTRE MARÇO-ABRIL

LRF, art. 53, Inciso II - Anexo V

R\$ Milhares

RECEITAS	* PREVISÃO INICIAL	** PREVISÃO ATUALIZADA	RECEITAS REALIZADAS		
			No bimestre	Até o bimestre	(Janeiro/Abril) Exercício 2002
I - RECEITAS PREVIDENCIÁRIAS					
RECEITAS CORRENTES	329.665	329.665	43.716	82.533	72.630
Contribuições Sociais	326.940	326.940	43.260	81.749	71.864
Contribuição Patronal Plano de Saúde	26.632	26.632	4.191	6.588	6.959
Quota de Previdência Estadual	116.395	116.395	16.838	33.073	26.991
Quota de Previdência Municipal	1.000	1.000	101	213	338
Contribuição de Associados Estaduais	174.678	174.678	21.625	40.856	36.426
Contribuição de Associados Municipais	2.000	2.000	216	469	701
Contribuição dos Auxiliares da Justiça	1.150	1.150	199	373	330
Contribuição de Associados Facultativos	10	10	1	3	-
Contribuição de Associados Voluntários	222	222	39	75	62
Contribuição de Pensionistas	4.854	4.854	49	99	56
Receita Patrimonial	1.280	1.280	299	533	343
Receita de Serviços	60	60		1	1
Outras Receitas Correntes	1.385	1.385	156	250	421
RECEITAS DE CAPITAL	22.670	22.670	2.504	4.264	4.362
Alienação de Bens	51	51			-
Amortização de Empréstimos	22.620	22.620	2.504	4.264	4.362
TOTAL (I)	352.336	352.336	46.220	86.797	76.992

DESPESAS	*** DOTAÇÃO INICIAL	**** DOTAÇÃO ATUALIZADA	DESPESAS LIQUIDADAS		
			No bimestre	Até o bimestre	(Janeiro/Abril) Exercício 2002
II - DESPESAS PREVIDENCIÁRIAS					
DESPESAS CORRENTES	328.941	328.941	43.687	81.997	69.953
Pessoal e Encargos Sociais	262.294	262.294	35.068	69.545	58.993
Outras Despesas Correntes	66.647	66.647	8.620	12.453	10.960
DESPESAS DE CAPITAL	23.395	23.395	2.780	4.097	3.877
Investimentos	2.580	2.580	1	2	231
Inversões Financeiras	20.815	20.815	2.779	4.096	3.646
TOTAL (II)	352.336	352.336	46.467	86.095	73.830
III - RESULTADO PREVIDENCIÁRIO	-	-	(247)	702	3.162

ESPECIFICAÇÃO	(MARÇO)	(ABRIL)	PERÍODO REFERÊNCIA	
			Exercício 2002	Exercício 2003
IV - Saldo e Aplicações Financeiras do Regime Próprio da Previdência Social	10.393	12.255	9.536	12.255

Fonte: Balanete do Razão do IPESC

* Nesta coluna são demonstrados os valores da receita prevista na Orçamentária Anual, em seu valor original.

** De acordo com a Portaria nº. 517/02/STN, esses valores são obtidos na LOA, relativos ao exercício em curso, com as revisões efetuadas, decorrentes das alterações positivas nas metas fiscais.

*** Valores da despesa fixada originária da Lei Orçamentária Anual.

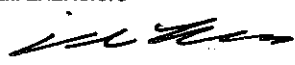
**** Valores da despesa fixada, mais os créditos adicionais abertos e/ou reabertos durante o exercício, deduzidas as anulações e cancelamentos correspondentes.

Florianópolis, 28 de Maio 2003.

PAULO ELI

SECRETÁRIO DE ESTADO DA FAZENDA, EM EXERCÍCIO


WANDERLEI PEREIRA DAS NEVES
DIRETOR DE CONTABILIDADE GERAL
CONTADOR CRC/SC 15.874


VILSON COELHO
GERENTE DE CONTABILIDADE CENTRALIZADA
CONTADOR CRC/SC 7.678

RELATÓRIO RESUMIDO DA EXECUÇÃO ORÇAMENTÁRIA
DEMONSTRATIVO DO RESULTADO NOMINAL
ORÇAMENTOS FISCAL E DA SEGURIDADE SOCIAL
JANEIRO A ABRIL 2003/BIMESTRE MARÇO-ABRIL

LRF, art 53, inciso III - Anexo VI


R\$ Mil

ESPECIFICAÇÃO	SALDO		
	(a) EM 31 DE DEZEMBRO 2002	(b) EM 28 DE FEVEREIRO 2003	(c) EM 30 DE ABRIL 2003
DÍVIDA CONSOLIDADA (I)	8.729.567	8.858.930	8.895.708
(-) Disponibilidade de Caixa	105.258	40.342	61.872
(-) Aplicações Financeiras	74.488	223.256	247.003
(-) Demais Ativos Financeiros	293.304	386.075	447.401
DÍVIDA CONSOLIDADA LÍQUIDA (II)	8.256.517	8.209.257	8.139.431
RECEITA DE PRIVATIZAÇÕES (III)			
PASSIVOS RECONHECIDOS (IV)			
DÍVIDA FISCAL LÍQUIDA (II + III - IV)	8.256.517	8.209.257	8.139.431


ESPECIFICAÇÃO	PERÍODO DE REFERÊNCIA	
	No Bimestre (c - b)	Até o Bimestre (c - a)
RESULTADO NOMINAL	-69.826	-117.086

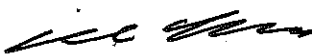
Fonte: Diretoria de Contabilidade Geral - SEF/SC

Florianópolis, 28 de Maio de 2003


PAULO ELI

SECRETÁRIO DE ESTADO DA FAZENDA, EM EXERCÍCIO


WANDERLEI PEREIRA DAS NEVES
DIRETOR DE CONTABILIDADE GERAL
CONTADOR CRC/SC 15.874


VILSON COELHO
GERENTE DE CONTABILIDADE CENTRALIZADA
CONTADOR CRC/SC 7.678

RELATÓRIO RESUMIDO DA EXECUÇÃO ORÇAMENTÁRIA
DEMONSTRATIVO DO RESULTADO PRIMÁRIO
ORÇAMENTOS FISCAL E DA SEGURIDADE SOCIAL
JANEIRO A ABRIL 2003/BIMESTRE MARÇO-ABRIL

LRF, Art 53, Inciso III - Anexo VII

R\$ Mil

RECEITAS FISCAIS	* PREVISÃO ATUALIZADA	Receitas Realizadas		
		No Bimestre	Até o bimestre	(Jan.Abr.) Exercício 2002
RECEITAS FISCAIS CORRENTES (I)	6.799.776	1.067.180	2.140.429	1.779.143
Receita Tributária	4.205.724	754.912	1.497.514	1.218.837
Receita de Contribuição	326.940	43.260	81.749	71.864
Receita Previdenciária	117.395	16.939	33.286	71.864
Outras Contribuições	209.545	26.321	48.463	-
Receita Patrimonial Líquida	2.423	397	912	615
Receita Patrimonial	70.719	16.978	31.819	21.652
(-) Aplicações Financeiras	68.296	16.581	30.907	21.037
Transferências correntes	1.562.708	221.079	476.369	407.965
Demais receitas correntes	701.981	47.533	83.885	79.861
Dívida Ativa	13.661	3.391	5.638	4.291
Diversas Receitas Correntes	688.320	44.142	78.247	75.570
RECEITAS DE CAPITAL (II)	2.655.804	15.918	33.181	230.878
Operações de créditos (III)	1.760.366	11.701	25.199	117.823
Amortização de Empréstimos (IV)	38.142	3.004	5.058	5.502
Alienação de Ativos (V)	647.913	131	153	89.732
Transferências de Capital	179.130	806	2.064	16.272
Convênios	178.800	806	2.064	16.272
Outras Transferências de Capital	330	-	-	-
Outras Receitas de Capital	30.253	276	707	1.550
RECEITAS FISC. DE CAPITAL. - (VI)=(II-III-IV-V)	209.383	1.082	2.771	17.822
RECEITAS FISCAIS LÍQUIDAS (VII)=(I+VI)	7.009.159	1.068.262	2.143.200	1.796.965

DESPESAS FISCAIS	** DOTAÇÃO ATUALIZADA	Despesas Liquidadas		
		No Bimestre	Até o bimestre	(Jan.Abr.) Exercício 2002
DESPESAS CORRENTES (VIII)	6.197.997	941.186	1.784.757	1.564.689
Pessoal e Encargos Sociais	2.767.341	474.356	916.173	804.212
Juros e Encargos da Dívida (IX)	339.224	66.719	129.163	95.369
Outras Despesas Correntes	3.091.431	400.111	739.421	665.107
DESPESAS FISCAIS CORRENTES (X)=(VIII-IX)	5.858.773	874.467	1.655.594	1.469.320
DESPESAS DE CAPITAL (XI)	3.333.902	78.198	118.545	283.877
Investimentos	1.155.170	40.563	41.848	43.860
Inversões Financeiras	1.480.117	3.197	6.513	100.227
Concessão de Empréstimos (XII)	59.198	2.997	4.313	7.740
Aquisição de Título de Capital já Integral.(XIII)	-	-	-	-
Demais Inversões Financeiras	1.420.919	200	2.200	92.486
Amortização da Dívida (XIV)	698.616	34.438	70.184	139.791
DESPESAS FISC. DE CAP. (XV)=(XI-XII-XIII-XIV)	2.576.088	40.763	44.048	136.346
RESERVA DE CONTINGÊNCIA (XVI)	6.451			
DESPESAS FISCAIS LÍQUIDAS (XVII)=(X+XV+XVI)	8.441.312	915.229	1.699.642	1.605.665
SALDOS DE EXERCÍCIOS ANTERIORES (XVIII)	-	13.659	13.659	-
RESULTADO PRIMÁRIO (VII+XVIII-XVII)	(1.432.153)	166.692	457.217	191.300

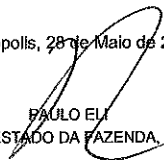
Fonte: Diretoria de Contabilidade Geral - SEF/SC

* Conforme Portaria nº.517, de 14/10/2002 da STN, essa coluna representa a previsão inicial contida na LOA para o exercício em curso, com as revisões efetuadas, decorrentes das alterações contidas nas metas fiscais.


** Valores da despesa fixada, mais os créditos adicionais abertos e/ou reabertos durante o exercício, deduzidas as anulações e cancelamentos correspondentes.

*** Incluiu-se as Outras Despesas de Capital para totalizar o montante despendido nas Despesas de Capital.


Florianópolis, 28 de Maio de 2003



PAULO ELI
SECRETÁRIO DE ESTADO DA FAZENDA, EM EXERCÍCIO



WANDERLEI PEREIRA DAS NEVES
DIRETOR DE CONTABILIDADE GERAL
CONTADOR CRC/SC 15.874



WILSON COELHO
GERENTE DE CONTABILIDADE CENTRALIZADA
CONTADOR CRC/SC 7.678

RELATÓRIO RESUMIDO DA EXECUÇÃO ORÇAMENTÁRIA
 DEMONSTRATIVO DOS RESTOS A PAGAR POR PODER E ÓRGÃO
 ORÇAMENTOS FISCAL E DA SEGURIDADE SOCIAL
 JANEIRO A ABRIL 2003/MARÇO-ABRIL

LRF, art. 53, inciso V - Anexo IX

R\$ Mil

PODER/ÓRGÃO	PROCESSADOS						NÃO PROCESSADOS			
	INSCRITOS			ANCELADOS	PAGOS	A PAGAR	INSCRITOS	CANCELADOS	PAGOS	A PAGAR
	EX.ANTERIORES	2002	LIQUIDAÇÃO*							
EXECUTIVO	43.926	136.412	159.409	76.952	159.943	102.852	187.374	166.734	-	20.640
ADMINISTRAÇÃO DIRETA	28.534	66.784	36.311	11.450	79.096	41.083	59.387	43.570	-	15.818
SECRETARIAS	28.534	66.784	36.311	11.450	79.096	41.083	59.387	43.570	-	15.818
GABINETE GOVERNADOR ESTADO	2.679	1.382	185	858	408	2.979	185	185	-	-
PROCURADORIA GERAL ESTADO	15.802	46	1.724	28	75	17.468	1.724	1.724	-	-
GAB. VICE - GOVERNADOR ESTADO	-	14	7	2	18	-	7	7	-	-
PROCURADORIA GER. J. TC.	80	19	11	-	18	91	11	11	-	-
SEC.REGIONAL DE CHAPECÓ	-	7	-	-	4	3	-	-	-	-
SEC.DE EST. DA AGRIC. E POLÍTICA RURAL	-	49	1.089	438	682	18	1.907	1.090	-	817
SEC.DE EST.DA EDUCAÇÃO E INOVAÇÃO	7.613	18.471	24.889	6.870	29.207	14.896	39.625	25.046	-	14.579
SEC.DE EST.DES.SOCIAL,URB.E MEIO AMB.	459	272	350	285	251	545	350	350	-	-
SEC.DE ESTADO ADMINISTRAÇÃO	249	281	154	35	309	340	154	154	-	-
SEC.DE ESTADO SAÚDE	5	1.590	1.556	1.156	1.587	409	1.556	1.556	-	-
SEC.DE EST.SEG.PÚBL.E DEF.DO CIDADÃO	111	354	300	104	533	128	300	300	-	-
SEC.DE ESTADO FAZENDA	1.159	40.581	2.830	789	41.820	1.961	9.930	9.930	-	-
SEC.DE EST.DA INFRA-ESTRUTURA	4	1.667	2.249	558	3.350	12	2.249	2.249	-	-
POLÍCIA MILITAR	-	110	705	-	254	560	928	705	-	223
SEC.DE ESTADO DA INFORMAÇÃO	2	1.842	90	310	367	1.257	288	90	-	198
SEC.DE EST.DO PLANEJ., ORC.E GESTÃO	371	99	173	16	211	416	173	173	-	-
ADMINISTRAÇÃO INDIRETA	15.392	69.628	123.098	65.502	80.847	61.769	127.986	123.164	-	4.822
AUTARQUIAS	12.393	28.024	34.270	8.318	26.402	39.968	35.807	34.270	-	1.537
IMPRESA OF. EST. STA CATARINA	-	174	25	6	159	35	25	25	-	-
INSTITUTO PREV. EST. SC	1.741	26.283	6.044	20	6.072	27.976	6.044	6.044	-	-
JUNTA COMERCIAL EST. SC	-	6	-	-	6	-	-	-	-	-
ADM. PORTO SÃO FRANC. SUL	-	6	1.437	70	1.358	15	2.974	1.437	-	1.537
DEPARTAMENTO TRANSP. TERMINAIS	-	-	26	2	25	-	26	26	-	-
DEPART. DE INFRA-ESTRUTURA - DEINFRA	10.652	1.555	26.738	8.220	18.783	11.942	26.738	26.738	-	-
FUNDAÇÕES	777	4.091	4.896	4.023	3.005	2.734	4.901	4.898	-	4
FUNDAÇÃO CIÊNCIA E TECNOLOGIA	138	2.046	2.081	1.621	2.062	582	2.083	2.083	-	-
FUNDAÇÃO CAT. EDUC. ESPECIAL	78	43	71	16	92	84	71	71	-	-
FUNDAÇÃO UNIV. EST. STA CATARINA	169	1.821	2.543	2.309	571	1.652	2.546	2.543	-	4
FUNDAÇÃO CAT. DESPORTOS	2	48	3	-	45	8	3	3	-	-
FUND. CATARINENSE CULTURA	83	44	112	53	128	58	112	112	-	-
FUNDAÇÃO MEIO AMBIENTE	307	89	86	25	107	349	86	86	-	-
FUNDOS	2.222	32.413	80.720	50.419	45.920	19.017	83.921	80.722	-	3.199
FUNDO REAPAREL. JUSTIÇA	-	-	5.459	1.241	4.166	53	6.143	5.459	-	684
FUNDO ESP. JUR. REAPARELHAMENTO	-	-	120	59	35	26	120	120	-	-
FUNDO EST. DEFESA CIVIL	-	-	61	61	-	-	61	61	-	-
FUNDO TERRAS SANTA CATARINA	-	302	-	20	220	62	-	-	-	-
FUNDO ROT. EST. PESQ. AGROP. SC	-	-	1.845	1.744	101	-	1.845	1.845	-	-
FUNDO EST. DESENV. RURAL	483	5.539	-	-	-	6.023	-	-	-	-
FUNDO ESPECIAL MP/SC	-	-	-	-	-	-	2	2	-	-
FUNDO EST. DES. DESPORTO SC	-	-	7	-	7	-	7	7	-	-
FUNDO EST. DE HABITAÇÃO POPULAR	-	-	210	-	210	-	1.491	210	-	1.280
FUNDO INF. E ADOLESCÊNCIA	7	-	-	-	-	7	-	-	-	-
FUNDO EST.ASSISTÊNCIA SOCIAL	13	549	490	318	80	654	490	490	-	-
FUNDO ROTATIVO MATERIAL	-	-	470	129	342	-	470	470	-	-
FUNDO ESTADUAL SAÚDE	1.576	23.990	56.784	39.010	32.022	11.319	56.784	56.784	-	-
FUNDO MELHORIA SEG. PÚBLICA	11	1.108	5.163	3.079	3.172	30	5.165	5.163	-	2
FUNDO APOIO DESENV.EMPRESARIAL SC	-	-	-	-	-	-	-	-	-	-
FUNDO ESTADUAL TRANSPORTES	-	-	-	-	-	-	-	-	-	-
FUNDO ESP. PROT. M. AMBIENTE	-	-	22	16	6	-	22	22	-	-
FUNDO ESPECIAL DE RECURSOS HÍDRICOS	-	-	1.058	1.058	-	-	1.058	1.058	-	-
FUNDO ROT.PENIT. CURITIBANOS	-	-	-	-	-	-	-	-	-	-
FUNDO ROT. PENIT. CHAPECÓ	-	-	-	-	-	-	-	-	-	-
FUNDO PENIT.EST.SANTA CATARINA	114	515	1.350	690	1.148	142	1.353	1.350	-	2
FUNDO MELHORIA PM	18	410	7.509	2.915	4.318	702	8.739	7.509	-	1.230
FUNDO EST.INCENTIVO A CULTURA	1	-	172	78	94	1	172	172	-	-

RELATÓRIO RESUMIDO DA EXECUÇÃO ORÇAMENTÁRIA
DEMONSTRATIVO DOS RESTOS A PAGAR POR PODER E ÓRGÃO
 ORÇAMENTOS FISCAL E DA SEGURIDADE SOCIAL
 JANEIRO A ABRIL 2003/MARÇO-ABRIL

LRF, art. 53, inciso V - Anexo IX

R\$ Mil


PODER/ÓRGÃO	PROCESSADOS						NÃO PROCESSADOS			
	INSCRITOS			ANCELADOS	PAGOS	A PAGAR	INSCRITOS	CANCELADOS	PAGOS	A PAGAR
	EX.ANTERIORES	2002	LIQUIDAÇÃO *							
EMPRESAS	-	5.100	3.212	2.742	5.521	50	3.357	3.275	-	82
CIDASC	-	1.012	1.106	859	1.259	-	1.108	1.106	-	2
EPAGRI	-	3.607	652	227	4.033	-	735	655	-	80
COHAB	-	415	1.454	1.656	174	38	1.513	1.513	-	-
SANTUR	-	65	-	-	54	11	-	-	-	-
LEGISLATIVO	-	38	2.308	105	1.580	662	2.308	2.308	-	-
ASSEMBLÉIA LEGISLATIVA DO ESTADO	-	10	482	81	411	-	482	482	-	-
TRIBUNAL DE CONTAS DO ESTADO	-	29	1.826	24	1.168	662	1.826	1.826	-	-
JUDICIÁRIO	-	4	6.162	218	5.945	3	65.155	6.162	-	58.993
TRIBUNAL DE JUSTIÇA DO ESTADO	-	4	6.162	218	5.945	3	65.155	6.162	-	58.993
MINISTÉRIO PÚBLICO	-	169	530	286	412	-	827	530	-	298
TOTAL	43.926	136.623	168.409	77.561	167.880	103.517	255.663	175.733	-	79.930

Fonte: Diretoria de Contabilidade Geral - SEF/SC

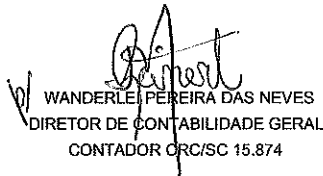
NOTA: Obrigações assumidas que constam do Passivo Financeiro do Balanço Patrimonial dos Órgãos E Entidades.

* Restos a Pagar inscritos pela Liquidação de Restos a Pagar Não-Processados.

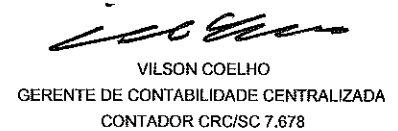
Florianópolis, 28 de Maio de 2003.



PAULO ELI
 SECRETÁRIO DE ESTADO DA FAZENDA, EM EXERCÍCIO



WANDERLEI PEREIRA DAS NEVES
 DIRETOR DE CONTABILIDADE GERAL
 CONTADOR CRC/SC 15.874



VILSON COELHO
 GERENTE DE CONTABILIDADE CENTRALIZADA
 CONTADOR CRC/SC 7.678

RELATÓRIO RESUMIDO DA EXECUÇÃO ORÇAMENTÁRIA
DEMONSTRATIVO DAS RECEITAS E DESPESAS COM MANUTENÇÃO E DESENVOLVIMENTO DO ENSINO
 ORÇAMENTOS FISCAL E DA SEGURIDADE SOCIAL
 JANEIRO A ABRIL/2003 - BIMESTRE MARÇO/ABRIL

LEI 9.394/96, Art. 72 - Anexo X

R\$ Milhares

RECEITAS	PREVISÃO INICIAL	PREVISÃO ATUALIZADA (a)	RECEITAS REALIZADAS		
			No Bimestre	Jan a Abril 2003 (b)	% (b/a)
RECEITA RESULTANTE DE IMPOSTOS (I)	3.677.684	3.677.684	879.480	1.703.844	46,33
Receitas de Impostos	2.987.955	2.987.955	719.663	1.419.999	47,52
Receita Destinada à Formação do FUNDEF - ICMS (II)	-	-	90.585	176.652	-
Receitas de Impostos após Deduções p/FUNDEF	2.987.955	2.987.955	629.078	1.243.346	-
Receitas de Transferências Constitucionais e Legais	1.216.171	1.216.171	236.033	472.273	38,83
Receita Destinada à Formação do FUNDEF (II)	-	-	12.406	30.369	-
Receita de Transferências após Deduções p/FUNDEF	1.216.171	1.216.171	223.628	441.904	36,34
(-) Transferências Constitucionais e Legais	526.443	526.443	76.216	188.428	35,79
RECEITAS VINCULADAS AO ENSINO (III)	665.901	665.901	98.953	206.606	31,03
Transferências Multigovernamentais do FUNDEF (IV)	560.901	560.901	85.021	173.299	30,90
Contribuição Social do Salário-Educação	105.000	105.000	13.932	33.307	31,72
Receita de Operações de Crédito destinada à Educação	-	-	-	-	-
Outras Receitas Vinculadas à Educação	-	-	-	-	-
TOTAL DAS RECEITAS (V) = (I+III-II)	4.343.584	4.343.584	875.442	1.703.429	39,22

DESPESAS COM MANUTENÇÃO E DESENVOLVIMENTO DO ENSINO POR VINCULAÇÃO	DOTAÇÃO INICIAL	DOTAÇÃO ATUALIZADA (c)	DESPESAS LIQUIDADAS		
			No Bimestre	Jan a Abril 2003 (d)	% (d/c)
VINCULADAS ÀS RECEITAS RESULTANTES DE IMPOSTOS (VI)	449.382	449.382	90.355	171.162	38,09
Despesas com Ensino Fundamental (VII)	13.274	10.194	66	66	0,65
Outras Despesas com Ensino	436.108	439.188	90.289	171.095	38,96
VINCULADAS AO FUNDEF, NO ENSINO FUNDAMENTAL (VIII)	560.601	560.601	59.704	99.536	17,76
Pagamento dos Professores do Ensino Fundamental (IX)	263.994	263.994	55.606	94.041	35,62
Outras Despesas no Ensino Fundamental	296.607	296.607	4.098	5.495	1,85
VINCULADAS À CONTRIBUIÇÃO SOCIAL DO SALÁRIO-EDUCAÇÃO	104.900	104.900	7.859	11.998	11,44
FINANCIADAS COM RECURSOS DE OPERAÇÕES DE CRÉDITO					
OUTRAS DESPESAS VINCULADAS À EDUCAÇÃO	46.665	46.665	632	798	1,71
TOTAL DAS DESPESAS COM O ENSINO (X)	1.161.548	1.161.548	158.550	283.494	24,41

PERDA/GANHO NAS TRANSFERÊNCIAS DO FUNDEF (XI) = (II - IV)	33.722
TOTAL CONSIDERADO P/ FINS LIMITE CONSTITUCIONAL (XII) = (VI + VIII + XI)	304.419


TABELA DE CUMPRIMENTO DOS LIMITES CONSTITUCIONAIS	%
MÍNIMO DE 25% DAS RECEITAS RESULTANTES DE IMPOSTOS NA MANUTENÇÃO E DESENVOLVIMENTO DO ENSINO - (XII / I) CAPUT DO ARTIGO 212 DA CF/88	17,87
MÍNIMO DE 60% DAS DESPESAS COM MDE NO ENSINO FUNDAMENTAL - [(VII + VIII) / (I x 0,25)] < CAPUT > DO ARTIGO 60 DO ADCT DA CF/88	23,37
MÍNIMO 60% DO FUNDEF NA REMUNERAÇÃO DO MAGISTÉRIO ENSINO FUNDAMENTAL - (IX / VIII) § 5º DO ARTIGO 60 DO ADCT DA CF/88	-

DESPESAS TOTAIS COM MANUTENÇÃO E DESENVOLVIMENTO DO ENSINO EM RELAÇÃO AO TOTAL DAS RECEITAS CORRESPONDENTES (X / V)	16,64
---	-------

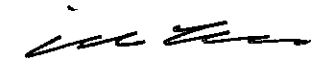
DESPESAS COM MANUTENÇÃO E DESENVOLVIMENTO DO ENSINO POR SUBFUNÇÃO	DOTAÇÃO INICIAL	DOTAÇÃO ATUALIZADA (e)	DESPESAS LIQUIDADAS		
			No Bimestre	Jan a Abril 2003 (f)	% (f/e)
ENSINO FUNDAMENTAL	626.612	623.532	64.094	106.668	17,11
ENSINO MÉDIO	109.811	109.811	21.715	35.001	31,87
ENSINO PROFISSIONAL	31.855	31.855	99	100	0,31
ENSINO SUPERIOR	46.308	46.308	2.485	2.705	5,84
EDUCAÇÃO INFANTIL	15.989	15.989	3.112	4.681	29,28
EDUCAÇÃO DE JOVENS E ADULTOS	34.303	34.303	3.641	4.736	13,81
EDUCAÇÃO ESPECIAL	26.164	26.164	2.797	4.328	16,54
TOTAL DAS DESPESAS	891.045	887.965	97.944	158.220	17,82

Fonte: Diretoria de Contabilidade Geral - SEF/SC

Florianópolis, 29 de maio de 2003.


 WANDERLE PEREIRA DAS NEVES
 DIRETOR DE CONTABILIDADE GERAL
 CONTADOR CRC/SC 15.784


 PAULO ELI
 SECRETÁRIO DE ESTADO DA FAZENDA, EM EXERCÍCIO


 VILSÓN COELHO
 GERENTE DE CONTABILIDADE CENTRALIZADA
 CONTADOR CRC/SC 7.678