



ESTADO DE SANTA CATARINA
SECRETARIA DE ESTADO DA FAZENDA

PORTARIA Nº 104/GABS/SEF/SC, DE 28 DE MARÇO DE 2003.

Torna público o Relatório Resumido da Execução Orçamentária da Administração Direta e Indireta, relativo aos meses de janeiro a fevereiro de 2003.

O SECRETÁRIO DE ESTADO DA FAZENDA, no uso das atribuições previstas no artigo 74, parágrafo único e incisos, da Constituição Estadual, **TORNA PÚBLICO** o **Relatório Resumido da Execução Orçamentária** relativo ao **primeiro bimestre do exercício financeiro de 2003**, conforme preconiza o artigo 165, § 3º, da Constituição Federal e os artigos 52 e 53 da Lei Complementar nº 101, de 04 de maio de 2000 (Lei de Responsabilidade Fiscal - LRF), composto pelos seguintes anexos:

- I** - Balanço Orçamentário;
- II** - Demonstrativo da Execução das Despesas por Função/Subfunção;
- III** - Demonstrativo da Receita Corrente Líquida;
- V** - Demonstrativo das Despesas Previdenciárias do Regime Próprio dos Servidores Públicos;
- VI** - Demonstrativo do Resultado Nominal;
- VII** - Demonstrativo do Resultado Primário;
- IX** - Demonstrativo dos Restos a Pagar por Poder e Órgão;
- X** - Demonstrativo das Receitas e Despesas com Manutenção e Desenvolvimento do Ensino.


Max Roberto Bornholdt
Secretário de Estado da Fazenda

RELATÓRIO RESUMIDO DA EXECUÇÃO ORÇAMENTÁRIA
BALANÇO ORÇAMENTÁRIO
ORÇAMENTOS FISCAL E DA SEGURIDADE SOCIAL
JANEIRO A FEVEREIRO 2003/BIMESTRE JANEIRO-FEVEREIRO

LRF, Art.52, inciso I, alíneas "a" e "b" do inciso II e 1º - Anexo I

R\$ Mil

RECEITAS	PREVISÃO * INICIAL	(A) PREVISÃO ** ATUALIZADA	RECEITAS REALIZADAS				(A - C) SALDO A *** REALIZAR
			(B) No Bimestre	(B/A) %	(C) Jan a Fev/2003	(C/A) %	
RECEITAS CORRENTES	6.868.072	6.868.072	1.087.870	15,84	1.087.870	15,84	5.780.202
RECEITAS TRIBUTÁRIAS	4.205.724	4.205.724	742.602	17,66	742.602	17,66	3.463.122
IMPOSTOS	4.095.253	4.095.253	727.104	17,75	727.104	17,75	3.368.149
TAXAS	110.471	110.471	15.498	14,03	15.498	14,03	94.973
RECEITAS DE CONTRIBUIÇÕES	326.940	326.940	38.489	11,77	38.489	11,77	288.451
CONTRIBUIÇÕES SOCIAIS	326.940	326.940	38.489	11,77	38.489	11,77	288.451
CONTRIB.PLANO SAÚDE	-	-	-	-	-	-	-
RECEITA PATRIMONIAL	70.719	70.719	14.841	20,99	14.841	20,99	55.878
RECEITAS IMOBILIÁRIAS	1.415	1.415	469	33,15	469	33,15	946
RECEITAS DE VALORES MOBILIÁRIOS	68.338	68.338	14.327	20,96	14.327	20,96	54.011
OUTRAS RECEITAS PATRIMONIAIS	966	966	45	4,66	45	4,66	921
RECEITA AGROPECUÁRIA	2.182	2.182	215	-	215	-	1.967
RECEITA DA PRODUÇÃO VEGETAL	110	110	26	-	26	-	84
RECEITA DA PRODUÇÃO ANIMAL E DERIVADOS	1.419	1.419	98	-	98	-	1.321
OUTRAS RECEITAS AGROPECUÁRIAS	653	653	91	-	91	-	562
RECEITA INDUSTRIAL	9.599	9.599	1.039	10,82	1.039	10,82	8.560
RECEITA DA INDUSTRIA DE TRANSFORMAÇÃO	3.964	3.964	391	9,86	391	9,86	3.573
RECEITAS DA INDUSTRIA DE CONSTRUÇÃO	5.635	5.635	648	-	648	-	4.987
RECEITA DE SERVIÇOS	486.872	486.872	11.268	2,31	11.268	2,31	475.604
SERVIÇOS COMERCIAIS	180	180	29	16,11	29	16,11	151
SERVIÇOS FINANCEIROS	208.600	208.600	-	-	-	-	208.600
SERVIÇOS DE TRANSPORTES	10.422	10.422	2.323	22,29	2.323	22,29	8.099
SERVIÇOS DE COMUNICAÇÃO	-	-	-	-	-	-	-
SERVIÇOS DE SAÚDE	150.100	150.100	755	-	755	-	149.345
SERVIÇOS PORTUÁRIOS	10.600	10.600	1.872	17,66	1.872	17,66	8.728
SERV.DE ARMAZENAGEM	14.858	14.858	2.355	15,85	2.355	15,85	12.503
SERVIÇO DE PROCESSAMENTO DE DADOS	-	-	-	-	-	-	-
SERV.TECNOLÓGICO	4.792	4.792	48	1,00	48	1,00	4.744
SERVIÇOS ADMINISTRATIVOS	7.855	7.855	635	8,08	635	8,08	7.220
SERVIÇO DE INSPEÇÃO E FISCALIZAÇÃO	640	640	160	-	160	-	480
SERVIÇO DE METEOROLOGIA	157	157	-	-	-	-	157
SERVIÇOS EDUCACIONAIS	35.015	35.015	803	2,29	803	2,29	34.212
SERVIÇO AGROPECUARIO	2.270	2.270	-	-	-	-	2.270
SERVIÇOS DE REPARAÇÃO MAN.E INSTALAÇÃO	-	-	-	-	-	-	-
SERVIÇOS RECREATIVOS E CULTURAIS	291	291	97	33,33	97	33,33	194
SERV. DE CONSUL.ASSIST. TEC.E ANÁLISE	6.641	6.641	52	0,78	52	0,78	6.589
SERVIÇO DE ESTUDOS E PESQUISAS	3.991	3.991	18	-	18	-	3.973
SERVIÇO DO REGISTRO DO COMÉRCIO	8.591	8.591	570	6,63	570	6,63	8.021
SERVIÇOS DE INFORM. CIENTIF. E TECNOLÓG.	-	-	-	-	-	-	-
OUTROS SERVIÇOS	21.870	21.870	1.551	7,09	1.551	7,09	20.319
TRANSFERÊNCIAS CORRENTES	1.562.708	1.562.708	255.587	16,36	255.587	16,36	1.307.121
TRANSFERÊNCIAS INTRAGOVERNAMENTAIS	-	-	-	-	-	-	-
TRANSFERÊNCIAS INTERGVERNAMENTAIS	1.196.544	1.196.544	252.687	21,12	252.687	21,12	943.857
TRANSFERÊNCIAS A INSTITUIÇÕES PRIVADAS	120	120	-	-	-	-	120
TRANSFERÊNCIAS DE CONVÊNIOS	366.045	366.045	2.900	0,79	2.900	0,79	363.145
OUTRAS RECEITAS CORRENTES	203.327	203.327	23.829	11,72	23.829	11,72	179.498
MULTAS E JUROS DE MORA	116.817	116.817	13.523	11,58	13.523	11,58	103.294
INDENIZAÇÕES E RESTITUIÇÕES	30.128	30.128	4.338	14,40	4.338	14,40	25.790
RECEITA DE DÍVIDA ATIVA	13.661	13.661	2.247	16,45	2.247	16,45	11.414
CUSTAS JUDICIAIS	-	-	-	-	-	-	-
CUSTAS EXTRAS JUDICIAIS	-	-	-	-	-	-	-
RECEITAS DIVERSAS	42.721	42.721	3.721	8,71	3.721	8,71	39.000
RECEITAS DE CAPITAL	2.655.804	2.655.804	17.262	0,65	17.262	0,65	2.638.542
OPERAÇÕES DE CRÉDITO	1.760.366	1.760.366	13.497	0,77	13.497	0,77	1.746.869
OPERAÇÕES DE CRÉDITO INTERNAS	1.545.037	1.545.037	2.271	0,15	2.271	0,15	1.542.766
OPERAÇÕES DE CRÉDITO EXTERNAS	215.329	215.329	11.226	5,21	11.226	5,21	204.103
ALIENAÇÃO DE BENS	647.913	647.913	22	0,00	22	0,00	647.891
ALIENAÇÃO DE BENS MÓVEIS	645.309	645.309	22	0,00	22	0,00	645.287
ALIENAÇÃO DE BENS IMÓVEIS	2.604	2.604	-	-	-	-	2.604
AMORTIZAÇÕES DE EMPRÉSTIMOS	38.142	38.142	2.054	5,39	2.054	5,39	36.088
AMORTIZAÇÕES DE EMPRÉSTIMOS	38.142	38.142	2.054	5,39	2.054	5,39	(2.054)
TRANSFERÊNCIAS DE CAPITAL	179.130	179.130	1.258	0,70	1.258	0,70	177.872
TRANSFERÊNCIAS INTERGORNAMENTAIS	330	330	-	-	-	-	330
TRANSF. DE CONVÊNIOS	178.800	178.800	1.258	0,70	1.258	0,70	177.542
OUTRAS RECEITAS DE CAPITAL	30.253	30.253	431	1,42	431	1,42	29.822
INTEGRALIZAÇÃO CAPITAL SOCIAL	4.982	4.982	-	-	-	-	4.982
OUTRAS RECEITAS	25.271	25.271	431	1,71	431	1,71	24.840
SUBTOTAL DAS RECEITAS (I)	9.523.876	9.523.876	1.105.132	11,60	1.105.132	11,60	8.418.744
SALDOS DE EXERCÍCIOS ANTERIORES (II)					8.868		
SUBTOTAL (III)=(I+II)	9.523.876	9.523.876	1.105.132	11,60	1.114.000	11,70	8.418.744
DÉFICIT (IV)							
TOTAL (III + IV)	9.523.876	9.523.876	1.105.132	11,60	1.114.000	11,70	8.418.744

Fonte: Diretoria de Contabilidade Geral - SEF/SC

* Neste campo é considerado os valores da receita prevista na Lei Orçamentária Anual, em seu montante original.

** De acordo com a Portaria nº. 517/02/STN, esses valores são obtidos na LOA, relativo ao exercício em curso, com as revisões efetuadas, decorrentes das alterações positivas nas metas fiscais.

*** É a diferença entre a previsão atualizada da receita e a realizada até o bimestre.

RELATÓRIO RESUMIDO DA EXECUÇÃO ORÇAMENTÁRIA
BALANÇO ORÇAMENTÁRIO
ORÇAMENTOS FISCAL E DA SEGURIDADE SOCIAL
JANEIRO A FEVEREIRO 2003/BIMESTRE JANEIRO-FEVEREIRO

LRF, Art.52, inciso I, alíneas "a" e "b" do inciso II e 1º - Anexo I

R\$ Mil

DESPESAS	DOTAÇÃO * INICIAL (A)	CRÉDITOS ** ADICIONAIS (B)	DOTAÇÃO *** ATUALIZADA (C)=(A+B)	DESPESAS EMPENHADAS		DESPESAS LIQUIDADAS			SALDO ***** (C-G)
				NO BIMESTRE (D)	ATÉ O BIMESTRE (E)	NO BIMESTRE (F)	ATÉ O BIMESTRE (G)	% (****) (G/C)	
DESPESAS CORRENTES	6.171.440	10.458	6.181.898	1.287.464	1.287.464	843.571	843.571	13,65	5.338.327
PESSOAL E ENCARGOS SOCIAIS	2.766.884	103	2.766.987	444.088	444.088	441.817	441.817	15,97	2.325.170
JUROS E ENCARGOS DA DÍVIDA	339.224	-	339.224	62.444	62.444	62.444	62.444	18,41	276.781
OUTRAS DESPESAS CORRENTES	3.065.332	10.355	3.075.687	780.933	780.933	339.310	339.310	11,03	2.736.376
DESPESAS DE CAPITAL	3.345.985	(1.589)	3.344.395	244.527	244.527	40.347	40.347	1,21	3.304.048
INVESTIMENTOS	1.174.890	(5.589)	1.169.301	189.782	189.782	1.285	1.285	0,11	1.168.016
INVERSÕES FINANCEIRAS	1.472.479	4.000	1.476.479	19.000	19.000	3.317	3.317	0,22	1.473.162
AMORTIZAÇÃO DA DÍVIDA	698.616	-	698.616	35.746	35.746	35.746	35.746	5,12	662.870
Refinanciamento	-	-	-	-	-	-	-	0,00	-
Refinanciamento da Dívida Mobiliária	-	-	-	-	-	-	-	0,00	-
Refinanciamento de Outras Dívidas	-	-	-	-	-	-	-	0,00	-
Outras Amortizações	698.616	-	698.616	35.746	35.746	35.746	35.746	5,12	662.870
RESERVA DE CONTINGÊNCIA	6.451	-	6.451						6.451
SUBTOTAL DAS DESPESAS (I)	9.523.876	8.868	9.532.745	1.531.991	1.531.991	883.919	883.919	9,27	8.648.826
SUPERÁVIT (II)			-			-	230.082		(230.082)
TOTAL (I+II)	9.523.876	8.868	9.532.745	1.531.991	1.531.991	883.919	1.114.000	11,69	8.418.745

Fonte: Diretoria de Contabilidade Geral - SEF/SC

* Neste campo é considerado o valor da dotação inicial constante da Lei Orçamentária Anual.

** Créditos adicionais abertos e ou reabertos durante o exercício.


*** Neste campo é considerado o valor da dotação inicial da Lei Orçamentária Anual, mais os créditos adicionais abertos e ou reabertos durante o exercício, menos as anulações correspondentes.


**** Percentual das dotação atualizada liquidadas até o período.

***** Diferença entre o valor da dotação atualizada e as despesas liquidadas.

Florianópolis, 28 de março de 2003


MAX ROBERTO BÖRNHOLDT
SECRETÁRIO DE ESTADO DA FAZENDA


WANDERLEI PEREIRA DAS NEVES
DIRETOR DE CONTABILIDADE GERAL
CONTADOR CRC/SC 15.874


WILSON COELHO
GERENTE DE CONTABILIDADE CENTRALIZADA
CONTADOR CRC/SC 7.678

RELATÓRIO RESUMIDO DA EXECUÇÃO ORÇAMENTÁRIA
DEMONSTRATIVO DA EXECUÇÃO DAS DESPESAS POR FUNÇÃO/SUBFUNÇÃO
ORÇAMENTOS FISCAL E DA SEGURIDADE SOCIAL
JANEIRO A FEVEREIRO 2003/BIMESTRE JANEIRO-FEVEREIRO/2003

LRF, Art. 52, inciso II, alínea "c"- Anexo II

R\$ Mil

FUNÇÃO/SUBFUNÇÃO	DOTAÇÃO INICIAL *	DOTAÇÃO ATUALIZADA (A) **	DESPESAS EMPENHADAS		DESPESAS LIQUIDADAS				SALDO ***** (A-E)
			NO (B) BIMESTRE	ATÉ O (C) BIMESTRE	JAN A FEV 2003 (D)	JAN A FEV 2003 (E)	% *** (E/TOTAL E)	% ***** (E/A)	
LEGISLATIVA	188.471	188.471	41.888	41.888	28.809	28.809	3,26	15,29	159.662
AÇÃO LEGISLATIVA	3.382	3.382	1.149	1.149	670	670	0,08	19,82	2.712
CONTROLE EXTERNO	17.316	17.316	2.934	2.934	2.634	2.634	0,30	15,21	14.682
ADMINISTRAÇÃO GERAL	167.773	167.773	37.806	37.806	25.504	25.504	2,89	15,20	142.269
JUDICIÁRIA	321.655	330.321	66.631	66.631	39.118	39.118	4,43	11,84	291.203
AÇÃO JUDICIÁRIA	321.655	330.321	66.631	66.631	39.118	39.118	4,43	11,84	291.203
ESSENCIAL À JUSTIÇA	130.713	130.915	28.214	28.214	20.385	20.385	2,31	15,57	110.530
DEFESA DA ORDEM JURÍDICA	51.028	51.028	11.051	11.051	10.012	10.012	1,13	19,62	41.017
ADMINISTRAÇÃO GERAL	49.289	49.491	10.763	10.763	3.974	3.974	0,45	8,03	45.517
PREVID. DO REGIME ESTATUTÁRIO	30.396	30.396	6.400	6.400	6.400	6.400	0,72	21,06	23.996
ADMINISTRAÇÃO	1.968.015	1.968.015	95.067	95.067	60.472	60.472	6,84	3,07	1.907.543
PLANEJAMENTO E ORÇAMENTO	7.200	7.200	5.013	5.013	8	8	0,00	0,11	7.192
ADMINISTRAÇÃO GERAL	226.544	226.544	51.474	51.474	24.680	24.680	2,79	10,89	201.863
ADMINISTRAÇÃO FINANCEIRA	1.586.331	1.582.331	10.577	10.577	9.962	9.962	1,13	0,63	1.572.369
NORMATIZAÇÃO E FISCALIZAÇÃO	5.801	5.801	847	847	509	509	0,06	8,77	5.292
TECNOLOGIA DA INFORMAÇÃO	61	61	-	-	-	-	-	-	61
ORDENAMENTO TERRITORIAL	100	100	-	-	-	-	-	-	100
FORMAÇÃO DE RECURSOS HUMANOS	2.527	2.527	196	196	6	6	0,00	0,24	2.521
ADMINISTRAÇÃO DE RECEITAS	8.315	8.315	10	10	-	-	-	-	8.315
COMUNICAÇÃO SOCIAL	10.669	10.669	1.787	1.787	154	154	0,02	1,44	10.515
INFORMAÇÃO E INTELIGÊNCIA	70	70	-	-	-	-	-	-	70
PREVID. DO REGIME ESTATUTÁRIO	120.327	120.327	23.164	23.164	23.154	23.154	2,62	19,24	97.173
SANEAMENTO BÁSICO URBANO	71	4.071	2.000	2.000	2.000	2.000	0,23	49,13	2.071
SEGURANÇA PÚBLICA	642.467	642.467	156.544	156.544	103.801	103.801	11,74	16,16	538.667
ADMINISTRAÇÃO GERAL	438.879	438.879	126.741	126.741	78.840	78.840	8,92	17,96	360.040
POLICIAMENTO	41.318	41.318	5.597	5.597	895	895	0,10	2,17	40.424
DEFESA CIVIL	18.945	18.945	173	173	33	33	0,00	0,18	18.911
PREVID. DO REGIME ESTATUTÁRIO	143.325	143.325	24.033	24.033	24.033	24.033	2,72	16,77	119.292
ASSISTÊNCIA SOCIAL	36.282	36.282	3.886	3.886	1.572	1.572	0,18	4,33	34.710
ADMINISTRAÇÃO GERAL	10.530	10.530	3.368	3.368	1.262	1.262	0,14	11,98	9.268
ASSISTÊNCIA AO IDOSO	1.231	1.231	-	-	-	-	-	-	1.231
ASSIST. CRIANÇA/ADOLESCENTE	8.739	8.739	221	221	14	14	0,00	0,16	8.725
ASSISTÊNCIA COMUNITÁRIA	13.962	13.962	-	-	-	-	-	-	13.962
PREVID. DO REGIME ESTATUTÁRIO	1.821	1.821	296	296	296	296	0,03	16,28	1.525
PREVIDÊNCIA SOCIAL	343.581	343.581	100.397	100.397	39.622	39.622	4,48	11,53	303.960
ADMINISTRAÇÃO GERAL	34.299	34.299	4.951	4.951	1.953	1.953	0,22	5,69	32.346
PREVID. DO REGIME ESTATUTÁRIO	234.805	234.805	33.946	33.946	33.280	33.280	3,77	14,17	201.524
ASSIST. HOSP. E AMBULATORIAL	74.478	74.478	61.500	61.500	4.389	4.389	0,50	5,89	70.090
SAÚDE	767.691	767.691	260.373	260.373	70.493	70.493	7,98	9,18	697.198
ADMINISTRAÇÃO GERAL	247.461	247.461	48.113	48.113	31.953	31.953	3,61	12,91	215.508
FORMAÇÃO DE RECURSOS HUMANOS	8.929	8.929	17	17	6	6	0,00	0,06	8.924
PREVID. DO REGIME ESTATUTÁRIO	37.014	37.014	7.184	7.184	7.184	7.184	0,81	19,41	29.830
ATENÇÃO BÁSICA	23.591	23.591	5.367	5.367	42	42	0,00	0,18	23.549
ASSIST. HOSP. E AMBULATORIAL	376.941	376.941	192.233	192.233	27.798	27.798	3,14	7,37	349.143
SUORTE PROFILÁTICO E TERAPÊUTICO	54.030	54.030	6.772	6.772	3.308	3.308	0,37	6,12	50.723
VIGILÂNCIA SANITÁRIA	11.955	11.955	482	482	50	50	0,01	0,42	11.905
VIGILÂNCIA EPIDEMIOLÓGICA	7.620	7.620	205	205	154	154	0,02	2,02	7.466
DIREITOS INDIV. COLET. DIFUSOS	150	150	-	-	-	-	-	-	150
TRABALHO	30.928	30.928	5.631	5.631	2.237	2.237	0,25	7,23	28.692
ADMINISTRAÇÃO GERAL	11.106	11.106	1.846	1.846	1.846	1.846	0,21	16,62	9.260
PROTEÇÃO E BENEF. TRABALHADOR	1.128	1.128	-	-	-	-	-	-	1.128
RELAÇÕES DE TRABALHO	30	30	-	-	-	-	-	-	30
EMPREGABILIDADE	18.325	18.325	3.785	3.785	391	391	0,04	2,13	17.935
FOMENTO AO TRABALHO	339	339	-	-	-	-	-	-	339

**RELATÓRIO RESUMIDO DA EXECUÇÃO ORÇAMENTÁRIA
DEMONSTRATIVO DA EXECUÇÃO DAS DESPESAS POR FUNÇÃO/SUBFUNÇÃO**

ORÇAMENTOS FISCAL E DA SEGURIDADE SOCIAL

JANEIRO A FEVEREIRO 2003/BIMESTRE JANEIRO-FEVEREIRO/2003

LRF, Art. 52, inciso II, alínea "c"- Anexo II

R\$ Mil

FUNÇÃO/SUBFUNÇÃO	DOTAÇÃO INICIAL *	DOTAÇÃO ATUALIZADA (A) **	DESPESAS EMPENHADAS		DESPESAS LIQUIDADAS				SALDO ***** (A-E)
			NO (B) BIMESTRE	ATÉ O (C) BIMESTRE	JAN A FEV 2003 (D)	JAN A FEV 2003 (E)	% *** (E/TOTAL E)	% **** (E/A)	
EDUCAÇÃO	1.299.068	1.299.068	169.757	169.757	137.871	137.871	15,60	10,61	1.161.197
ADMINISTRAÇÃO GERAL	191.260	191.260	31.458	31.458	22.655	22.655	2,56	11,85	168.605
PREVID. DO REGIME ESTATUTÁRIO	215.394	215.394	54.941	54.941	54.941	54.941	6,22	25,51	160.453
ENSINO FUNDAMENTAL	626.612	626.612	60.168	60.168	42.574	42.574	4,82	6,79	584.038
ENSINO MÉDIO	109.811	109.811	15.198	15.198	13.286	13.286	1,50	12,10	96.526
ENSINO PROFISSIONAL	31.855	31.855	369	369	1	1	0,00	0,00	31.855
ENSINO SUPERIOR	46.308	46.308	3.208	3.208	220	220	0,02	0,48	46.088
ENSINO INFANTIL	15.989	15.989	1.737	1.737	1.569	1.569	0,18	9,82	14.420
EDUCAÇÃO DE JOVENS E ADULTOS	34.303	34.303	1.145	1.145	1.095	1.095	0,12	3,19	33.208
EDUCAÇÃO ESPECIAL	26.164	26.164	1.534	1.534	1.530	1.530	0,17	5,85	24.634
DIF.CONHEC.CIENTIF.TECNOLOGICO	1.370	1.370	-	-	-	-	-	-	1.370
CULTURA	12.885	12.885	1.738	1.738	812	812	0,09	6,30	12.073
ADMINISTRAÇÃO GERAL	5.630	5.630	1.076	1.076	582	582	0,07	10,33	5.048
PREVID. DO REGIME ESTATUTÁRIO	632	632	113	113	113	113	0,01	17,92	519
PATRIM. HIST. ARTIST. ARQUEOLÓGICO	1.881	1.881	549	549	117	117	0,01	6,24	1.763
DIFUSÃO CULTURAL	4.742	4.742	-	-	-	-	-	-	4.742
DIREITOS DA CIDADANIA	55.250	55.250	12.888	12.888	4.452	4.452	0,50	8,06	50.798
ADMINISTRAÇÃO GERAL	1.231	1.231	198	198	110	110	0,01	8,97	1.120
PREVIDÊNCIA ESPECIAL	15.668	15.668	2.320	2.320	2.320	2.320	0,26	14,80	13.349
CUSTÓDIA E REINTEGRAÇÃO SOCIAL	30.895	30.895	9.188	9.188	1.059	1.059	0,12	3,43	29.836
DIREITOS INDIV. COLET. DIFUSOS	7.376	7.376	1.182	1.182	963	963	0,11	13,05	6.413
ASSIST. AOS POVOS INDÍGENAS	80	80	-	-	-	-	-	-	80
URBANISMO	2.742	2.742	-	-	-	-	-	-	2.742
PLANEJAMENTO E ORÇAMENTO	17	17	-	-	-	-	-	-	17
ADMINISTRAÇÃO GERAL	121	121	-	-	-	-	-	-	121
ORDENAMENTO TERRITORIAL	204	204	-	-	-	-	-	-	204
INFRA-ESTRUTURA URBANA	2.400	2.400	-	-	-	-	-	-	2.400
HABITAÇÃO	9.802	9.802	405	405	405	405	0,05	4,13	9.397
ADMINISTRAÇÃO GERAL	5.413	5.413	405	405	405	405	0,05	7,48	5.008
HABITAÇÃO RURAL	2.134	2.134	-	-	-	-	-	-	2.134
HABITAÇÃO URBANA	2.255	2.255	-	-	-	-	-	-	2.255
SANEAMENTO	1.467	1.467	-	-	-	-	-	-	1.467
SANEAMENTO BÁSICO RURAL	1.365	1.365	-	-	-	-	-	-	1.365
SANEAMENTO BÁSICO URBANO	102	102	-	-	-	-	-	-	102
GESTÃO AMBIENTAL	88.323	88.323	208	208	72	72	0,01	0,08	88.251
ADMINISTRAÇÃO GERAL	524	524	54	54	54	54	0,01	10,27	470
FORMAÇÃO DE RECURSOS HUMANOS	200	200	-	-	-	-	-	-	200
PRESERV. CONSERV. AMBIENTAL	1.497	1.497	3	3	3	3	0,00	0,22	1.494
CONTROLE AMBIENTAL	3.195	3.195	151	151	15	15	0,00	0,46	3.180
RECUPERAÇÃO ÁREAS DEGRADADAS	77.990	77.990	-	-	-	-	-	-	77.990
RECURSOS HÍDRICOS	4.916	4.916	-	-	-	-	-	-	4.916
CIÊNCIA E TÉCNOLOGIA	61.410	61.410	9.341	9.341	77	77	0,01	0,13	61.333
ADMINISTRAÇÃO GERAL	1.490	1.490	263	263	44	44	0,01	2,98	1.445
TECNOLOGIA DA INFORMAÇÃO	1.500	1.500	-	-	-	-	0,00	-	1.500
DESENVOLVIMENTO CIENTÍFICO	33.188	33.188	128	128	21	21	0,00	0,06	33.167
DESENV. TECNOL. E ENGENHARIA	5.405	5.405	-	-	-	-	-	-	5.405
DIFUSÃO CONHEC. CIENTIF. TECNOLÓGICO	19.827	19.827	8.949	8.949	11	11	0,00	0,06	19.816
AGRICULTURA	371.525	371.525	39.409	39.409	30.838	30.838	3,49	8,30	340.686
PLANEJAMENTO E ORCAMENTO	5.482	5.482	3.289	3.289	919	919	0,10	16,77	4.563
ADMINISTRAÇÃO GERAL	198.740	198.740	32.498	32.498	27.630	27.630	3,13	13,90	171.110
ADMINISTRAÇÃO FINANCEIRA	1.000	1.000	-	-	-	-	-	-	1.000
PREVID. DO REGIME ESTATUTÁRIO	4.927	4.927	943	943	943	943	0,11	19,13	3.984

**RELATÓRIO RESUMIDO DA EXECUÇÃO ORÇAMENTÁRIA
DEMONSTRATIVO DA EXECUÇÃO DAS DESPESAS POR FUNÇÃO/SUBFUNÇÃO**

ORÇAMENTOS FISCAL E DA SEGURIDADE SOCIAL

JANEIRO A FEVEREIRO 2003/BIMESTRE JANEIRO-FEVEREIRO/2003

LRF, Art. 52, inciso II, alínea "c" - Anexo II

R\$ Mil

FUNÇÃO/SUBFUNÇÃO	DOTAÇÃO INICIAL *	DOTAÇÃO ATUALIZADA (A) **	DESPESAS EMPENHADAS		DESPESAS LIQUIDADAS				SALDO ***** (A-E)
			NO (B) BIMESTRE	ATÉ O (C) BIMESTRE	JAN A FEV 2003 (D)	JAN A FEV 2003 (E)	% *** (E/TOTAL E)	% **** (E/A)	
SANEAMENTO BÁSICO RURAL	350	350	-	-	-	-	-	-	350
RECUPERAÇÃO DE ÁREAS DEGRADADAS	5.281	5.281	337	337	83	83	0,01	1,57	5.198
RECURSOS HÍDRICOS	600	600	-	-	-	-	-	-	600
DESENV. TECNOL. E ENGENHARIA	56.132	56.132	1.383	1.383	817	817	0,09	1,46	55.315
PROMOÇÃO DA PRODUÇÃO VEGETAL	15.755	15.755	-	-	-	-	-	-	15.755
PROMOÇÃO DA PRODUÇÃO ANIMAL	4.185	4.185	122	122	47	47	0,01	1,13	4.137
DEFESA SANITÁRIA VEGETAL	5.438	5.438	328	328	152	152	0,02	2,79	5.286
DEFESA SANITÁRIA ANIMAL	7.764	7.764	510	510	248	248	0,03	3,19	7.517
EXTENSÃO RURAL	57.044	57.044	-	-	-	-	-	-	57.044
IRRIGAÇÃO	7.327	7.327	-	-	-	-	-	-	7.327
ENERGIA ELÉTRICA	1.500	1.500	-	-	-	-	-	-	1.500
INDÚSTRIA	21.596	21.596	2.540	2.540	958	958	0,11	4,43	20.638
ADMINISTRAÇÃO GERAL	8.106	8.106	2.279	2.279	713	713	0,08	8,80	7.393
PREVID. DO REGIME ESTATUTÁRIO	1.044	1.044	151	151	151	151	0,02	14,42	893
PROMOÇÃO INDUSTRIAL	8.846	8.846	-	-	-	-	-	-	8.846
PRODUÇÃO INDUSTRIAL	3.600	3.600	110	110	94	94	0,01	2,61	3.506
COMÉRCIO E SERVIÇOS	23.197	23.197	4.307	4.307	1.595	1.595	0,18	6,88	21.602
ADMINISTRAÇÃO GERAL	14.944	14.944	4.131	4.131	1.453	1.453	0,16	9,72	13.490
PREVID. DO REGIME ESTATUTÁRIO	841	841	100	100	100	100	0,01	11,90	741
COMÉRCIO EXTERIOR	35	35	-	-	-	-	-	-	35
TURISMO	7.377	7.377	76	76	42	42	0,00	0,57	7.335
TRANSPORTE	808.928	808.928	205.322	205.322	13.232	13.232	1,50	1,64	795.696
ADMINISTRAÇÃO GERAL	71.180	71.780	13.523	13.523	7.454	7.454	0,84	10,38	64.326
POLICIAMENTO	12.000	12.000	1.609	1.609	301	301	0,03	2,51	11.699
PREVIDÊNCIA BÁSICA	650	650	98	98	98	98	0,01	15,04	552
PREVID. DO REGIME ESTATUTÁRIO	22.380	22.380	3.969	3.969	3.969	3.969	0,45	17,73	18.411
CONTROLE AMBIENTAL	93	93	-	-	-	-	-	-	93
DESENV. TECNOL. E ENGENHARIA	2.102	2.102	396	396	-	-	-	-	2.102
TRANSPORTE AÉREO	46.353	46.353	22.097	22.097	-	-	-	-	46.353
TRANSPORTE RODOVIÁRIO	586.713	586.713	162.926	162.926	919	919	0,10	0,16	585.795
TRANSPORTE HIDROVIÁRIO	67.459	66.859	704	704	492	492	0,06	0,74	66.367
DESPORTO E LAZER	12.238	12.238	345	345	183	183	0,02	1,50	12.055
ADMINISTRAÇÃO GERAL	4.496	4.496	262	262	105	105	0,01	2,33	4.392
PREVID. DO REGIME ESTATUTÁRIO	15	15	1	1	1	1	0,00	9,28	14
DESPORTO DE RENDIMENTO	7.387	7.387	81	81	77	77	0,01	1,05	7.310
DESPORTO COMUNITÁRIO	340	340	-	-	-	-	-	-	340
ENCARGOS ESPECIAIS	2.319.189	2.319.189	327.102	327.102	326.914	326.914	36,98	14,10	1.992.275
PREVID. DO REGIME ESTATUTÁRIO	41.127	41.127	5.382	5.382	5.194	5.194	0,59	12,63	35.933
SERVIÇO DA DÍVIDA INTERNA	942.244	942.244	89.330	89.330	89.330	89.330	10,11	9,48	852.913
SERVIÇO DA DÍVIDA EXTERNA	95.597	95.597	8.859	8.859	8.859	8.859	1,00	9,27	86.738
TRANSFERÊNCIAS	1.216.171	1.216.171	223.531	223.531	223.531	223.531	25,29	18,38	992.641
OUTROS ENCARGOS ESPECIAIS	24.050	24.050	-	-	-	-	-	-	24.050
RESERVA DE CONTINGÊNCIA	6.451	6.451	-	-	-	-	-	-	6.451
TOTAL	9.523.876	9.532.745	1.531.991	1.531.991	883.919	883.919	100,00	9,27	8.648.826

Fonte: Diretoria de Contabilidade Geral - SEF/SC

* Valores originais da despesa fixada na Lei Orçamentária Anual.

** Valores da despesa fixada, mais os créditos adicionais abertos e/ou reabertos durante o exercício, deduzidas as anulações e cancelamentos correspondentes.

*** Percentual das despesas liquidadas até o bimestre em relação ao total das despesas liquidadas.


**** Percentual das despesas liquidadas até o bimestre em relação a dotação atualizada.


***** Diferença entre dotação atualizada e a despesa liquidada até o bimestre.

Florianópolis, 28 de março de 2003.



MAX ROBERTO BØRNHOLDT
SECRETÁRIO DE ESTADO DA FAZENDA


WANDERLEI PEREIRA DAS NEVES
DIRETOR DE CONTABILIDADE GERAL
CONTADOR CRC/SC 15.874


VINSON COELHO
GERENTE DE CONTABILIDADE CENTRALIZADA
CONTADOR CRC/SC 7.678

ESTADO DE SANTA CATARINA
DIRETORIA DE CONTABILIDADE GERAL - DCOG

**RELATÓRIO RESUMIDO DA EXECUÇÃO ORÇAMENTÁRIA
DEMONSTRATIVO DA RECEITA CORRENTE LÍQUIDA**

ORÇAMENTO FISCAL E DA SEGURIDADE SOCIAL
MARÇO/2002 A FEVEREIRO/2003 BIMESTRE JANEIRO-FEVEREIRO/2003

LRF, Art. 53, inciso I - anexo III

R\$ Mil

ESPECIFICAÇÃO	EVOLUÇÃO DA RECEITA REALIZADA NOS ÚLTIMOS 12 MESES												TOTAL DOS ÚLTIMOS 12 MESES	PREVISÃO ATUALIZADA 2003 *
	mar/02	abr/02	mai/02	jun/02	jul/02	ago/02	set/02	out/02	nov/02	dez/02	jan/03	fev/03		
RECEITAS CORRENTES (I)	461.083	515.045	523.069	481.932	497.950	519.285	515.644	547.869	546.872	602.120	608.193	583.709	6.402.772	6.868.072
Receita Tributária	311.172	366.054	355.339	332.138	345.136	362.546	357.785	371.228	373.235	426.063	419.306	409.363	4.429.367	4.205.724
Receita de Contribuições	18.161	18.300	19.010	20.797	19.298	19.138	19.657	19.862	20.288	34.779	17.089	21.400	247.778	326.940
Receita Patrimonial	5.372	6.006	5.309	5.583	3.542	7.702	4.736	5.769	6.496	6.295	7.295	7.546	71.651	70.719
Receita Agropecuária	68	105	99	3.900	(3.790)	134	120	118	189	137	119	95	1.293	2.182
Receita Industrial	1.035	437	970	1.343	1.826	826	1.022	853	1.595	778	447	593	11.726	9.599
Receita de Serviços	7.254	7.304	7.150	10.150	3.231	7.284	7.456	7.777	7.292	7.630	5.419	5.850	89.807	486.872
Transferências Correntes	105.335	101.329	120.155	94.641	109.695	104.230	108.702	125.206	119.915	110.397	144.939	128.612	1.373.157	1.562.708
Outras Receitas Correntes	12.687	15.510	15.037	13.379	19.012	17.414	16.166	17.056	17.862	16.041	13.580	10.250	183.993	203.327
DEDUÇÕES (II)	136.180	153.913	151.163	141.132	149.970	153.597	149.044	163.843	158.811	176.161	184.610	173.164	1.891.588	-
Transferências Constitucionais e Legais	82.848	97.563	94.119	87.679	91.844	96.081	95.164	100.439	97.054	106.430	110.029	108.248	1.167.498	-
Contribuições Empregadores e Trab.p/Seg. Social	-	14.322	14.896	16.694	15.180	15.029	15.517	15.490	15.917	26.804	16.660	18.807	199.421	-
Contribuição Plano Seguridade Social Servidor	7.408	7.973	7.951	9.833	7.753	7.848	8.261	8.221	8.330	14.603	8.544	10.687	106.813	-
Patronal	6.913	6.733	6.944	6.861	7.428	7.181	7.255	7.268	7.588	12.201	8.116	8.119	92.608	-
Contribuição para Custeio Pensões Militares	-	-	-	-	-	-	-	-	-	-	-	-	-	-
Compensação Financ.entre regime Previdenciário	-	-	-	-	-	-	-	-	-	-	-	-	-	-
Dedução de Receita para Formação do FUNDEF	39.010	42.244	42.148	36.759	42.946	42.487	38.354	47.914	45.840	42.927	57.921	46.109	524.669	-
Contribuição para PIS/PASEP	-	-	-	-	-	-	-	-	-	-	-	-	-	-
PIS	-	-	-	-	-	-	-	-	-	-	-	-	-	-
PASEP	-	-	-	-	-	-	-	-	-	-	-	-	-	-
RECEITA CORRENTE LÍQUIDA (I - II)	324.903	361.132	371.906	340.800	347.980	365.688	366.600	384.026	368.061	425.959	423.563	410.545	4.511.184	6.868.072

FONTE: Diretoria de Contabilidade Geral - SEF/SC

Nota: Neste demonstrativo é registrado as receitas arrecadadas e classificadas por categoria e subcategoria econômica, para o período de referência, ou seja, mensalmente pelo valor efetivamente recebido.
* De acordo com a Portaria nº. 517/02/STN, esses valores são obtidos na LOA, relativos ao exercício em curso, com as revisões efetuadas, decorrentes das alterações positivas nas metas fiscais.

Florianópolis, 28 de março de 2003.

MAX ROBERTO BORNHOLDT

SECRETÁRIO DE ESTADO DA FAZENDA

WANDERLEI PEREIRA DAS NEVES
DIRETOR DE CONTABILIDADE GERAL
CONTADOR CRC/SC 15.874

VILSON COELHO
GERENTE DE CONTABILIDADE CENTRALIZADA
CONTADOR CRC/SC 7.678

RELATÓRIO RESUMIDO DA EXECUÇÃO ORÇAMENTÁRIA
DEMONSTRATIVO DAS RECEITAS E DESPESAS PREVIDENCIÁRIAS DO INSTITUTO DE PREVIDÊNCIA DO ESTADO-IPES
ORÇAMENTO DA SEGURIDADE SOCIAL
JANEIRO A FEVEREIRO 2003/JANEIRO-FEVEREIRO/2003

LRF, art. 53, Inciso II - Anexo V

R\$ Milhares

RECEITAS	* PREVISÃO INICIAL	** PREVISÃO ATUALIZADA	RECEITAS REALIZADAS		
			No bimestre	Até o bimestre	(janeiro/fevereiro) Exercício 2002
I - RECEITAS PREVIDENCIÁRIAS					
RECEITAS CORRENTES	329.665	329.665	38.816	38.816	35.636
Contribuições Sociais	326.940	326.940	38.489	38.489	35.404
Contribuição Patronal Plano de Saúde	26.632	26.632	2.396	2.396	3.379
Quota de Previdência Estadual	116.395	116.395	16.235	16.235	13.345
Quota de Previdência Municipal	1.000	1.000	111	111	181
Contribuição de Associados Estaduais	174.678	174.678	19.231	19.231	17.971
Contribuição de Associados Municipais	2.000	2.000	253	253	342
Contribuição dos Auxiliares da Justiça	1.150	1.150	174	174	108
Contribuição de Associados Facultativos	10	10	1	1	
Contribuição de Associados Voluntários	222	222	36	36	22
Contribuição de Pensionistas	4.854	4.854	50	50	56
Receita Patrimonial	1.280	1.280	233	233	164
Receita de Serviços	60	60			
Outras Receitas Correntes	1.385	1.385	94	94	68
RECEITAS DE CAPITAL	22.670	22.670	1.760	1.760	2.295
Alienação de Bens	51	51			-
Amortização de Empréstimos	22.620	22.620	1.760	1.760	2.295
TOTAL (I)	352.336	352.336	40.576	40.576	37.931

DESPESAS	*** DOTAÇÃO INICIAL	**** DOTAÇÃO ATUALIZADA	DESPESAS LIQUIDADAS		
			No bimestre	Até o bimestre	(janeiro/fevereiro) Exercício 2002
II - DESPESAS PREVIDENCIÁRIAS					
DESPESAS CORRENTES	328.941	328.941	38.310	38.310	32.844
Pessoal e Encargos Sociais	262.294	262.294	34.477	34.477	29.089
Outras Despesas Correntes	66.647	66.647	3.833	3.833	3.755
DESPESAS DE CAPITAL	23.395	23.395	1.317	1.317	1.168
Investimentos	2.580	2.580	1	1	3
Inversões Financeiras	20.815	20.815	1.317	1.317	1.165
TOTAL (II)	352.336	352.336	39.627	39.627	34.012
III - RESULTADO PREVIDENCIÁRIO	-	-	949	949	3.920

ESPECIFICAÇÃO	(JANEIRO)	(FEVEREIRO)	PERÍODO REFERÊNCIA	
			Exercício 2002	Exercício 2003
IV - Saldo e Aplicações Financeiras do Regime Próprio de Previdência Social	6.040	8.279	7.917	8.279

Fonte: Balancete do Razão do IPES

* Nesta coluna são demonstrados os valores da receita prevista na Orçamentária Anual, em seu valor original.


** De acordo com a Portaria nº. 517/02/STN, esses valores são obtidos na LOA, relativos ao exercício em curso, com as revisões efetuadas, decorrentes das alterações positivas nas metas fiscais.

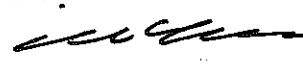
*** Valores da despesa fixada originária da Lei Orçamentária Anual.

**** Valores da despesa fixada, mais os créditos adicionais abertos e/ou reabertos durante o exercício, deduzidas as anulações e cancelamentos correspondentes.

Florianópolis, 28 de março de 2003.


MAX ROBERTO BORNHOLDT
SECRETÁRIO DE ESTADO DA FAZENDA


WANDERLEI PEREIRA DAS NEVES
DIRETOR DE CONTABILIDADE GERAL
CONTADOR CRC/SC 15.874


VILSON COELHO
GERENTE DE CONTABILIDADE CENTRALIZADA
CONTADOR CRC/SC 7.678

RELATÓRIO RESUMIDO DA EXECUÇÃO ORÇAMENTÁRIA
DEMONSTRATIVO DO RESULTADO NOMINAL
ORÇAMENTOS FISCAL E DA SEGURIDADE SOCIAL
JANEIRO A FEVEREIRO 2003/BIMESTRE JANEIRO-FEVEREIRO/2003

LRF, art 53, inciso III - Anexo VI


R\$ Mil


ESPECIFICAÇÃO	SALDO		
	(a) EM 31 DE DEZEMBRO 2002	(b) EM 31 DE DEZEMBRO 2002	(c) EM 28 DE FEVEREIRO 2003
DÍVIDA CONSOLIDADA (I)	8.729.567	8.729.567	8.714.062
(-) Disponibilidade de Caixa	105.258	105.258	40.336
(-) Aplicações Financeiras	74.488	74.488	226.893
(-) Demais Ativos Financeiros	293.304	293.304	392.257
DÍVIDA CONSOLIDADA LÍQUIDA (II)	8.256.517	8.256.517	8.054.576
RECEITA DE PRIVATIZAÇÕES (III)			
PASSIVOS RECONHECIDOS (IV)			
DÍVIDA FISCAL LÍQUIDA (II + III - IV)	8.256.517	8.256.517	8.054.576


ESPECIFICAÇÃO	PERÍODO DE REFERÊNCIA	
	No Bimestre (c - b)	Até o Bimestre (c - a)
RESULTADO NOMINAL	-201.941	-201.941

Fonte: Diretoria de Contabilidade Geral - SEF/SC

Florianópolis, 28 de março de 2003.


 MAX ROBERTO BORNHOLDT
 SECRETÁRIO DE ESTADO DA FAZENDA


 WANDERLEI PEREIRA DAS NEVES
 DIRETOR DE CONTABILIDADE GERAL
 CONTADOR CRC/SC 15.874


 VILSON COELHO
 GERENTE DE CONTABILIDADE CENTRALIZADA
 CONTADOR CRC/SC 7.678

**RELATÓRIO RESUMIDO DA EXECUÇÃO ORÇAMENTÁRIA
DEMONSTRATIVO DO RESULTADO PRIMÁRIO**
ORÇAMENTOS FISCAL E DA SEGURIDADE SOCIAL
JANEIRO A FEVEREIRO 2003/BIMESTRE JANEIRO A FEVEREIRO/2003

LRF, Art 53, Inciso III - Anexo VII

R\$ Mil

RECEITAS FISCAIS	* PREVISÃO ATUALIZADA	Receitas Realizadas		
		No Bimestre	Até o bimestre	(Jan./Fev.) Exercício 2002
RECEITAS FISCAIS CORRENTES (I)	6.799.776	1.073.545	1.073.545	895.285
Receita Tributária	4.205.724	742.602	742.602	610.575
Receita de Contribuição	326.940	38.489	38.489	35.404
Receita Previdenciária	117.395	16.347	16.347	35.404
Outras Contribuições	209.545	22.142	22.142	
Receita Patrimonial Líquida	2.423	514	514	254
Receita Patrimonial	70.719	14.841	14.841	10.275
(-) Aplicações Financeiras	68.296	14.326	14.326	10.021
Transferências correntes	1.562.708	255.588	255.588	213.591
Demais receitas correntes	701.981	36.352	36.352	35.462
Dívida Ativa	13.661	2.247	2.247	1.936
Diversas Receitas Correntes	688.320	34.105	34.105	33.526
RECEITAS DE CAPITAL (II)	2.655.804	17.263	17.263	12.519
Operações de créditos (III)	1.760.366	13.497	13.497	
Amortização de Empréstimos (IV)	38.142	2.054	2.054	2.777
Alienação de Ativos (V)	647.913	22	22	
Transferências de Capital	179.130	1.258	1.258	8.971
Convênios	178.800	1.258	1.258	8.971
Outras Transferências de Capital	330			
Outras Receitas de Capital	30.253	431	431	771
RECEITAS FISC. DE CAPITAL. - (VI)=(II-III-IV-V)	209.383	1.689	1.689	9.742
RECEITAS FISCAIS LÍQUIDAS (VII)=(I+VI)	7.009.159	1.075.235	1.075.235	905.027

DESPESAS FISCAIS	** DOTAÇÃO ATUALIZADA	Despesas Liquidadas		
		No Bimestre	Até o bimestre	(Jan./Fev.) Exercício 2002
DESPESAS CORRENTES (VIII)	6.181.898	843.571	843.571	709.465
Pessoal e Encargos Sociais	2.766.987	441.817	441.817	384.812
Juros e Encargos da Dívida (IX)	339.224	62.444	62.444	46.872
Outras Despesas Correntes	3.075.687	339.310	339.310	277.781
DESPESAS FISCAIS CORRENTES (X)=(VIII-IX)	5.842.674	781.127	781.127	662.593
DESPESAS DE CAPITAL (XI)	3.344.395	40.347	40.347	35.511
Investimentos	1.169.301	1.285	1.285	7.761
Inversões Financeiras	1.476.479	3.317	3.317	1.649
Concessão de Empréstimos (XII)	55.800	1.317	1.317	1.424
Aquisição de Título de Capital já Integral.(XIII)	-	-	-	-
Demais Inversões Financeiras	1.420.679	2.000	2.000	224
Amortização da Dívida (XIV)	698.616	35.746	35.746	26.100
DESPESAS FISC. DE CAP. (XV)=(XI-XII-XIII-XIV)	2.589.980	3.285	3.285	7.986
RESERVA DE CONTINGÊNCIA (XVI)	6.451			
DESPESAS FISCAIS LÍQUIDAS (XVII)=(X+XV+XVI)	8.439.105	784.413	784.413	670.578
SALDOS DE EXERCÍCIOS ANTERIORES (XVIII)	-	8.868	8.868	-
RESULTADO PRIMÁRIO (VII+XVIII-XVII)	(1.429.945)	299.690	299.690	234.449

Fonte: Diretoria de Contabilidade Geral - SEF/SC


* Conforme Portaria nº 517, de 14/10/2002 da STN, essa coluna representa a previsão inicial contida na LOA para o exercício em curso, com as revisões efetuadas, decorrentes das alterações contidas nas metas fiscais.


** Valores da despesa fixada, mais os créditos adicionais abertos e/ou reabertos durante o exercício, deduzidas as anulações e cancelamentos correspondentes.

*** Incluiu-se as Outras Despesas de Capital para totalizar o montante despendido nas Despesas de Capital.

Florianópolis, 28 de março de 2003.


MAX ROBERTO BORNHOLDT
SECRETÁRIO DE ESTADO DA FAZENDA


WANDERLEIF PEREIRA DAS NEVES
DIRETOR DE CONTABILIDADE GERAL
CONTADOR CRC/SC 15.874


VILSON COELHO
GERENTE DE CONTABILIDADE CENTRALIZADA
CONTADOR CRC/SC 7.678

**RELATÓRIO RESUMIDO DA EXECUÇÃO ORÇAMENTÁRIA
DEMONSTRATIVO DOS RESTOS A PAGAR POR PODER E ÓRGÃO**

ORÇAMENTOS FISCAL E DA SEGURIDADE SOCIAL
JANEIRO A FEVEREIRO 2003/JANEIRO-FEVEREIRO

LRF, art. 53, inciso V - Anexo IX

R\$ Mil

PODERI/ÓRGÃO	PROCESSADOS						NÃO PROCESSADOS			
	INSCRITOS			CANCELADOS	PAGOS	A PAGAR	INSCRITOS	CANCELADOS	PAGOS	A PAGAR
	EX.ANTERIORES	2002	LIQUIDAÇÃO*							
EXECUTIVO	43.926	136.412	121.278	49.822	123.889	127.905	187.374	121.440	-	65.933
ADMINISTRAÇÃO DIRETA	28.534	66.784	20.113	2.253	62.586	50.593	59.387	20.271	-	39.117
SECRETARIAS	28.534	66.784	20.113	2.253	62.586	50.593	59.387	20.271	-	39.117
GABINETE GOVERNADOR ESTADO	2.679	1.382	185	-	392	3.853	185	185	-	-
PROCURADORIA GERAL ESTADO	15.802	46	1.724	28	75	17.468	1.724	1.724	-	-
GAB. VICE - GOVERNADOR ESTADO	-	14	7	2	18	-	7	7	-	-
PROCURADORIA GER. J. TC.	80	19	-	-	18	80	11	-	-	11
SEC.REGIONAL DE CHAPECÓ	-	7	-	-	4	3	-	-	-	-
SEC.DE EST. DA AGRIC. E POLÍTICA RURAL	-	49	773	438	140	243	1.907	773	-	1.135
SEC.DE EST.DA EDUCAÇÃO E DESPORTO	7.613	18.471	12.020	1	16.277	21.827	39.625	12.177	-	27.447
SEC.DE EST.DES.SOCIAL,URB.E MEIO AMB.	459	272	47	-	218	560	350	47	-	303
SEC.DE ESTADO ADMINISTRAÇÃO	249	281	119	-	295	355	154	119	-	35
SEC.DE ESTADO SAÚDE	5	1.590	1.556	1.156	1.553	443	1.556	1.556	-	-
SEC.DE EST.SEG.PÚBL.E DEF.DO CIDADÃO	111	354	196	9	516	136	300	196	-	103
SEC.DE ESTADO FAZENDA	1.159	40.581	1.091	-	40.629	2.203	9.930	1.091	-	8.839
SEC.DE EST.DA INFRA-ESTRUTURA	4	1.667	2.249	558	2.084	1.278	2.249	2.249	-	-
POLÍCIA MILITAR	-	110	-	-	41	68	928	-	-	928
SEC.DE ESTADO DA INFORMAÇÃO	2	1.842	-	47	146	1.652	288	-	-	288
SEC.DE EST.DO PLANEJ., ORC.E GESTÃO	371	99	147	14	179	424	173	147	-	26
ADMINISTRAÇÃO INDIRETA	15.392	69.628	101.165	47.570	61.304	77.312	127.986	101.170	-	26.817
AUTARQUIAS	12.393	28.024	32.834	8.149	24.795	40.308	35.807	32.834	-	2.974
IMPrensa OF. EST. STA CATARINA	-	174	19	-	159	35	25	19	-	6
INSTITUTO PREV. EST. SC	1.741	26.283	6.044	-	6.051	28.018	6.044	6.044	-	-
JUNTA COMERCIAL EST. SC	-	6	-	-	6	-	-	-	-	-
ADM. PORTO SÃO FRANC. SUL	-	6	147	70	67	15	2.974	147	-	2.828
DEPARTAMENTO TRANSP. TERMINAIS	-	-	25	-	25	-	26	25	-	2
DEPART. DE INFRA-ESTRUTURA - DEINFRA	10.652	1.555	26.600	8.078	18.488	12.240	26.738	26.600	-	138
FUNDAÇÕES	777	4.091	335	53	1.071	4.079	4.901	335	-	4.566
FUNDAÇÃO CIÊNCIA E TECNOLOGIA	138	2.046	1	-	464	1.721	2.083	1	-	2.083
FUNDAÇÃO CAT. EDUC. ESPECIAL	78	43	56	-	72	104	71	56	-	16
FUNDAÇÃO UNIV. EST. STA CATARINA	169	1.821	98	-	303	1.785	2.546	98	-	2.448
FUNDAÇÃO CAT. DESPORTOS	2	48	3	-	13	40	3	3	-	-
FUND. CATARINENSE CULTURA	83	44	112	53	128	58	112	112	-	-
FUNDAÇÃO MEIO AMBIENTE	307	89	66	-	91	370	86	66	-	20
FUNDOS	2.222	32.413	67.607	39.368	30.399	32.475	83.921	67.608	-	16.312
FUNDO REAPAREL. JUSTIÇA	-	-	3.676	-	3.532	144	6.143	3.676	-	2.467
FUNDO ESP. JUR. REAPARELHAMENTO	-	-	120	59	33	28	120	120	-	-
FUNDO EST. DEFESA CIVIL	-	-	61	61	-	-	61	61	-	-
FUNDO TERRAS SANTA CATARINA	-	302	-	-	-	302	-	-	-	-
FUNDO ROT. EST. PESQ. AGROP. SC	-	-	101	-	101	-	1.845	101	-	1.744
FUNDO EST. DESENV. RURAL	483	5.539	-	-	-	6.023	-	-	-	-
FUNDO ESPECIAL MP/SC	-	-	-	-	-	-	2	2	-	-
FUNDO EST. DES. DESPORTO SC	-	-	7	-	-	7	7	7	-	-
FUNDO EST. DE HABITAÇÃO POPULAR	-	-	-	-	-	-	1.491	-	-	1.491
FUNDO INF. E ADOLESCÊNCIA	7	-	-	-	-	7	-	-	-	-
FUNDO EST.ASSISTÊNCIA SOCIAL	13	549	172	-	32	701	490	172	-	318
FUNDO ROTATIVO MATERIAL	-	-	244	-	-	244	470	244	-	226
FUNDO ESTADUAL SAÚDE	1.576	23.990	56.784	38.990	19.201	24.159	56.784	56.784	-	-
FUNDO MELHORIA SEG. PÚBLICA	11	1.108	2.146	126	3.077	62	5.165	2.146	-	3.020
FUNDO APOIO DESENV.EMPRESARIAL SC	-	-	-	-	-	-	-	-	-	-
FUNDO ESTADUAL TRANSPORTES	-	-	-	-	-	-	-	-	-	-
FUNDO ESP. PROT. M. AMBIENTE	-	-	-	-	-	-	22	-	-	22
FUNDO ESPECIAL DE RECURSOS HÍDRICOS	-	-	-	-	-	-	1.058	-	-	1.058
FUNDO ROT.PENIT. CURITIBANOS	-	-	-	-	-	-	-	-	-	-
FUNDO ROT. PENIT. CHAPECÓ	-	-	-	-	-	-	-	-	-	-
FUNDO PENIT. EST. SANTA CATARINA	114	515	506	127	805	203	1.353	506	-	847
FUNDO MELHORIA PM	18	410	3.753	6	3.616	558	8.739	3.753	-	4.986
FUNDO EST. INCENTIVO A CULTURA	1	-	38	-	-	38	172	38	-	134

RELATORIO RESUMIDO DA EXECUÇÃO ORÇAMENTARIA
DEMONSTRATIVO DOS RESTOS A PAGAR POR PODER E ÓRGÃO
 ORÇAMENTOS FISCAL E DA SEGURIDADE SOCIAL
 JANEIRO A FEVEREIRO 2003/JANEIRO-FEVEREIRO

LRF, art. 53, inciso V - Anexo IX

R\$ Mil

PODER/ÓRGÃO	PROCESSADOS						NÃO PROCESSADOS			
	INSCRITOS			CANCELADOS	PAGOS	A PAGAR	INSCRITOS	CANCELADOS	PAGOS	A PAGAR
	EX.ANTERIORES	2002	LIQUIDAÇÃO*							
EMPRESAS	-	5.100	389	-	5.039	450	3.357	392	-	2.965
CIDASC	-	1.012	121	-	1.026	107	1.108	121	-	987
EPAGRI	-	3.607	268	-	3.784	91	735	271	-	465
COHAB	-	415	1	-	174	241	1.513	1	-	1.513
SANTUR	-	65	-	-	54	11	-	-	-	-
LEGISLATIVO	-	38	2.263	81	1.537	684	2.308	2.263	-	45
ASSEMBLÉIA LEGISLATIVA DO ESTADO	-	10	479	81	408		482	479	-	3
TRIBUNAL DE CONTAS DO ESTADO	-	29	1.784		1.129	684	1.826	1.784	-	42
JUDICIÁRIO	-	4	5.147	-	4.912	239	65.155	5.147	-	60.008
TRIBUNAL DE JUSTIÇA DO ESTADO	-	4	5.147	-	4.912	239	65.155	5.147	-	60.008
MINISTÉRIO PÚBLICO	-	169	530	286	412	-	827	530	-	298
TOTAL	43.926	136.623	129.218	50.190	130.750	128.828	255.663	129.380	-	126.284


Fonte: Diretoria de Contabilidade Geral - SEF/SC


NOTA: Obrigações assumidas que constam do Passivo Financeiro do Balanço Patrimonial dos Órgãos E Entidades.

* Restos a Pagar inscritos pela Liquidação de Restos a Pagar Não-Processados.

Florianópolis, 28 de março de 2003.


 MAX ROBERTO BORNHOLDT
 SECRETÁRIO DE ESTADO DA FAZENDA


 WANDERLEI PEREIRA DAS NEVES
 DIRETOR DE CONTABILIDADE GERAL
 CONTADOR CRC/SC 15.874


 VILSON COELHO
 GERENTE DE CONTABILIDADE CENTRALIZADA
 CONTADOR CRC/SC 7.678

RELATÓRIO RESUMIDO DA EXECUÇÃO ORÇAMENTÁRIA
DEMONSTRATIVO DAS RECEITAS E DESPESAS COM MANUTENÇÃO E DESENVOLVIMENTO DO ENSINO
 ORÇAMENTOS FISCAL E DA SEGURIDADE SOCIAL
 PERÍODO DE REFERÊNCIA: JANEIRO/FEVEREIRO/2003

LEI 9.394/96, Art. 72 - Anexo X

R\$ Milhares

RECEITAS	PREVISÃO INICIAL	PREVISÃO ATUALIZADA (a)	RECEITAS REALIZADAS		
			No Bimestre	Jan a Fev 2003 (b)	% (b/a)
RECEITA RESULTANTE DE IMPOSTOS (I)	2.298.226	2.298.226	616.840	616.840	26,84
Receitas de Impostos	2.987.955	2.987.955	700.336	700.336	23,44
Receita Destinada à Formação do FUNDEF - ICMS (II)	-	-	86.067	86.067	-
Receitas de Impostos após Deduções p/FUNDEF	2.987.955	2.987.955	614.268	614.268	-
Receitas de Transferências Constitucionais e Legais	526.443	526.443	134.681	134.681	25,58
Receita Destinada à Formação do FUNDEF (II)	-	-	17.963	17.963	-
Receita de Transferências após Deduções p/FUNDEF	526.443	526.443	116.718	116.718	22,17
(-) Transferências Constitucionais e Legais	1.216.171	1.216.171	218.177	218.177	17,94
RECEITAS VINCULADAS AO ENSINO (III)	665.901	665.901	107.653	107.653	16,17
Transferências Multigovernamentais do FUNDEF (IV)	560.901	560.901	88.278	88.278	15,74
Contribuição Social do Salário-Educação	105.000	105.000	19.375	19.375	18,45
Receita de Operações de Crédito destinada à Educação	-	-	-	-	-
Outras Receitas Vinculadas à Educação	-	-	-	-	-
TOTAL DAS RECEITAS (V) = (I+III-II)	2.964.127	2.964.127	620.463	620.463	20,93

DESPESAS COM MANUTENÇÃO E DESENVOLVIMENTO DO ENSINO POR VINCULAÇÃO	DOTAÇÃO INICIAL	DOTAÇÃO ATUALIZADA (c)	DESPESAS LIQUIDADAS		
			No Bimestre	Jan a Fev 2003 (d)	% (d/c)
VINCULADAS ÀS RECEITAS RESULTANTES DE IMPOSTOS (VI)	449.382	449.382	39.554	39.554	8,80
Despesas com Ensino Fundamental (VII)	13.274	13.274	-	-	-
Outras Despesas com Ensino	436.108	436.108	39.554	39.554	9,07
VINCULADAS AO FUNDEF, NO ENSINO FUNDAMENTAL (VIII)	560.601	560.601	13.603	13.603	2,43
Pagamento dos Professores do Ensino Fundamental (IX)	263.995	263.995	12.932	12.932	4,90
Outras Despesas no Ensino Fundamental	296.606	296.606	671	671	0,23
VINCULADAS À CONTRIBUIÇÃO SOCIAL DO SALÁRIO-EDUCAÇÃO	104.900	104.900	2.651	2.651	2,53
FINANCIADAS COM RECURSOS DE OPERAÇÕES DE CRÉDITO	-	-	-	-	-
OUTRAS DESPESAS VINCULADAS À EDUCAÇÃO	46.665	46.665	166	166	0,36
TOTAL DAS DESPESAS COM O ENSINO (X)	1.161.548	1.161.548	55.974	55.974	4,82

PERDA/GANHO NAS TRANSFERÊNCIAS DO FUNDEF (XI) = (II - IV)		15.752
TOTAL CONSIDERADO P/ FINS LIMITE CONSTITUCIONAL (XII) = (VI + VIII + XI)		68.909

TABELA DE CUMPRIMENTO DOS LIMITES CONSTITUCIONAIS	%
MÍNIMO DE 25% DAS RECEITAS RESULTANTES DE IMPOSTOS NA MANUTENÇÃO E DESENVOLVIMENTO DO ENSINO - (XII / I) CAPUT DO ARTIGO 212 DA CF/88	11,17
MÍNIMO DE 60% DAS DESPESAS COM MDE NO ENSINO FUNDAMENTAL - [(VII + VIII) / (I x 0,25)] < CAPUT > DO ARTIGO 60 DO ADCT DA CF/88	8,82
MÍNIMO 60% DO FUNDEF NA REMUNERAÇÃO DO MAGISTÉRIO ENSINO FUNDAMENTAL - (IX / VIII) § 5º DO ARTIGO 60 DO ADCT DA CF/88	-

DESPESAS TOTAIS COM MANUTENÇÃO E DESENVOLVIMENTO DO ENSINO EM RELAÇÃO AO TOTAL DAS RECEITAS CORRESPONDENTES (X / V)	9,02
---	------

DESPESAS COM MANUTENÇÃO E DESENVOLVIMENTO DO ENSINO POR SUBFUNÇÃO	DOTAÇÃO INICIAL	DOTAÇÃO ATUALIZADA (e)	DESPESAS LIQUIDADAS		
			No Bimestre	Jan a Fev 2003 (f)	% (f/e)
ENSINO FUNDAMENTAL	626.612	626.612	42.574	42.574	6,79
ENSINO MÉDIO	109.811	109.811	13.286	13.286	12,10
ENSINO PROFISSIONAL	31.855	31.855	1	1	0,00
ENSINO SUPERIOR	46.308	46.308	220	220	0,48
EDUCAÇÃO INFANTIL	15.989	15.989	1.569	1.569	9,82
EDUCAÇÃO DE JOVENS E ADULTOS	34.303	34.303	1.095	1.095	3,19
EDUCAÇÃO ESPECIAL	26.164	26.164	1.530	1.530	5,85
TOTAL DAS DESPESAS	891.045	891.045	60.276	60.276	6,76

Fonte: SEF/DCOG

Florianópolis, 28 de fevereiro de 2003.

WANDERLEI PEREIRA DAS NEVES
 DIRETOR DE CONTABILIDADE GERAL
 CONTADOR CRC/SC 15.784

MAX ROBERTO BORNHOLDT
 SECRETÁRIO DE ESTADO DA FAZENDA

VILSON COELHO
 GERENTE DE CONTABILIDADE CENTRALIZADA
 CONTADOR CRC/SC 7.678